

DOCUMENTOS

Prestação de Contas 2014

[Handwritten signatures]

[Handwritten signature]



INDÍCE

MENSAGEM DO PRESIDENTE

1 – BALANÇO (PONTO 5 DO POCAL) -----	5
2 – DEMONSTRAÇÃO DE RESULTADOS (PONTO 6 DO POCAL) -----	5

3 – MAPAS DE EXECUÇÃO ORÇAMENTAL

3.1 – CONTROLO ORÇAMENTAL DA DESPESA POR ORGÂNICA -----	7
3.2 – CONTROLO ORÇAMENTAL DA DESPESA (PONTO 7.3.1 DO POCAL) -----	21
3.3 – CONTROLO ORÇAMENTAL DA RECEITA (PONTO 7.3.2 DO POCAL) -----	26
3.4 – EXECUÇÃO DO PLANO PLURIANUAL DE INVESTIMENTOS (PONTO 7.4 DO POCAL) -----	33
3.5 – EXECUÇÃO DO PLANO DE ATIVIDADES MUNICIPAL -----	38
3.6 – RESUMO DOS FLUXOS DE CAIXA (PONTO 7.5 DO POCAL) -----	39
3.7 – FLUXOS DE CAIXA COM AS CONTAS DE ORDEM -----	40
3.8 – OPERAÇÕES DE TESOURARIA (PONTO 7.6 DO POCAL) -----	46

4 – ANEXOS ÀS DEMONSTRAÇÕES FINANCEIRAS

4.1 – ANEXOS ÀS DEMONSTRAÇÕES FINANCEIRAS (PONTO 8 POCAL) -----	52
4.1.1 – MAPA A – ATIVO BRUTO (PONTO 8.2.7 DO POCAL) -----	82
4.1.2 – MAPA B – AMORTIZAÇÕES (PONTO 8.2.7 DO POCAL) -----	85
4.1.3 – MAPA DAS CONTAS DE ORDEM (PONTO 8.2.26 DO POCAL) -----	87
4.1.5 – DEMONSTRAÇÃO DE RESULTADOS FINANCEIROS (PONTO 8.2.31 DO POCAL) -----	88
4.1.6 – DEMONSTRAÇÃO DE RESULTADOS EXTRAORDINÁRIOS (PONTO 8.2.32 DO POCAL) -----	89
4.2 – MODIFICAÇÕES AO ORÇAMENTO DA RECEITA (PONTO 8.3.1.1 DO POCAL) -----	90
4.3 – MODIFICAÇÕES AO ORÇAMENTO DA DESPESA (PONTO 8.3.1.2 DO POCAL) -----	95

4.4 – MODIFICAÇÕES AO PLANO PLURIANUAL DE INVESTIMENTOS (PONTO 8.3.3 DO POCAL) -----	108
4.5 – MODIFICAÇÕES AO PLANO DE ATIVIDADES MUNICIPAL -----	114
4.6 – CONTRATAÇÃO ADMINISTRATIVA – SITUAÇÃO DOS CONTRATOS (PONTO 8.3.3 DO POCAL) -----	115
4.7 – TRANSFERÊNCIAS CORRENTES – DESPESA (PONTO 8.3.4.1 DO POCAL) -----	124
4.8 – TRANSFERÊNCIAS CORRENTES – RECEITA (PONTO 8.3.4.4 DO POCAL) -----	129
4.10 – TRANSFERÊNCIAS DE CAPITAL – RECEITA (PONTO 8.3.4.5 DO POCAL) -----	131
4.9 – TRANSFERÊNCIAS DE CAPITAL – DESPESA (PONTO 8.3.4.2 DO POCAL) -----	132
4.11 – SUBSÍDIOS CONCEDIDOS -----	133
4.12 – MAPA DOS EMPRÉSTIMOS (PONTO 8.3.6.1 DO POCAL) -----	136
4.12 – OUTRAS DÍVIDAS A TERCEIROS (PONTO 8.3.6.2 DO POCAL) -----	137
5 – RELATÓRIO DE GESTÃO (PONTO 13 DO POCAL) -----	148

6 – ANEXOS

6.1 – GUIA DE REMESSA -----	180
6.2 – RESUMO DIÁRIO DE TESOUREARIA À DATA DE 31/12/2011 -----	181
6.3 – SÍNTESE DA RECONCILIAÇÃO BANCÁRIA -----	182
6.4 – MAPA DOS FUNDOS DE MANEIO -----	183
6.5 – RELAÇÃO DOS FUNCIONÁRIOS QUE NA GERÊNCIA RECEBERAM PARTICIPAÇÃO EMOLUMENTAR E/OU CUSTAS DE EXECUÇÕES FISCAIS -----	184
6.6 – RELAÇÃO DOS FUNCIONÁRIOS COM ACUMULAÇÃO DE FUNÇÕES -----	185
6.7 – RELAÇÃO NOMINAL DOS RESPONSÁVEIS -----	187
6.8 – CERTIFICAÇÃO LEGAL DAS CONTAS	
6.9 – CERTIDÕES DE RECEITA	
6.10 DECLARAÇÕES DA LEI DOS COMPROMISSOS E PAGAMENTOS EM ATRASO	
6.11 MAPA SÍNTESE DOS BENS INVENTARIADOS	

Mensagem do Presidente Prestação de Contas 2014

Iniciado em 2013, a Câmara Municipal continua o seu caminho da consolidação e estabilização financeira do Município de Vizela, por forma a prosseguirmos o caminho do desenvolvimento sustentável do nosso Concelho.

Os dados espelhados nestes documentos refletem a preocupação deste Executivo na implementação de medidas de contenção e de redução da despesa, no sentido de acautelar o equilíbrio financeiro do Município.

Da análise da execução orçamental, podemos destacar, comparativamente com o ano anterior, o grande aumento da taxa de execução da receita de 70,13% (35,71% em 2013) e da despesa de 65,88% (36,14% em 2013).

Grande parte desta execução explica-se pela execução do PAEL - Programa de Apoio à Economia Local e do Reequilíbrio Financeiro do Município, tendo sido liquidados 8.127.327,39€ até 31.12.2014.

Mas, apesar de todos os constrangimentos financeiros, a Autarquia não esqueceu em 2014 o seu papel social e continuou a ver esta área como o seu grande desafio, apostando numa política social voltada para as pessoas, sustentada num conjunto de medidas que visam a coesão social e a melhoria da qualidade de vida dos cidadãos, em especial dos mais desfavorecidos.

Apesar do orçamento apertado, a Autarquia continuou a sua aposta na educação e ensino no Concelho, uma área que mereceu desde sempre uma especial atenção e um forte investimento por parte do Município, que se espelhou, em 2014, na execução da EB Caldas de Vizela, recentemente inaugurada.

De destacar, ainda, a execução da obra da Loja Interativa de Turismo, que passou a integrar uma rede regional de espaços interativos, tendo em vista a potenciação económica e social da região no seu todo e que em muito vem beneficiar o desenvolvimento turístico que tanto ambicionamos para o nosso Concelho.


Handwritten signatures and initials in the right margin, including a large signature at the top, several smaller initials, and a large arrow-like mark at the bottom.

Mas, apesar de todos estes constrangimentos, e sempre tendo em conta a linha orientadora do nosso compromisso eleitoral, a Câmara Municipal de Vizela não esquece o seu objetivo: UMA VIZELA MELHOR PARA TODOS OS VIZELENSES!

O Presidente da Câmara Municipal,



Dinis Manuel da Silva Costa



Handwritten signatures and initials in the top right corner.

Balanço



BALANÇO

ENTIDADE MUN. VIZELA

MUNICÍPIO DE VIZELA

ANO 2014
PAG. 1

CÓDIGO DAS CONTAS	ATIVO	EXERCÍCIOS			
		N			N - 1
		AB	A/P	AL	AL
	Imobilizado:				
	Bens de domínio público				
451	Terrenos e recursos naturais	2.138.048,56		2.138.048,56	2.156.955,27
452	Edifícios				
453	Outras construções e infra-estruturas	26.427.254,64	8.360.085,41	18.067.169,23	18.738.637,01
455	Bens do patrimônio histórico, artístico e cultural				
459	Outros bens de domínio público				
445	Imobilizações em curso	112.466,26		112.466,26	307.017,46
446	Adiantamentos por conta de bens de domínio público	11.103,75		11.103,75	11.103,75
		28.688.873,21	8.360.085,41	20.328.787,80	21.213.713,49
	Imobilizações incorpóreas				
431	Despesas de instalação	837.591,08	739.081,66	98.509,42	149.905,64
432	Despesas de investigação e de desenvolvimento	217.817,52	164.773,77	53.043,75	121.905,36
433	Propriedade industrial e outros direitos	1.083.919,20	34.526,73	1.049.392,47	1.052.992,47
443	Imobilizações em curso	26.000,00		26.000,00	26.000,00
449	Adiantamentos por conta de imobilizações incorpóreas				
		2.165.327,80	938.382,16	1.226.945,64	1.350.803,47
	Imobilizações corpóreas				
421	Terrenos e recursos naturais	6.592.096,35		6.592.096,35	6.250.978,85
422	Edifícios e outras construções	18.068.692,01	2.650.142,06	15.418.549,95	13.144.604,63
423	Equipamento básico	2.857.083,35	1.662.046,33	1.195.037,02	1.099.187,47
424	Equipamento de transporte	850.881,56	650.830,10	200.051,46	236.491,43
425	Ferramentas e utensílios	73.174,14	58.711,38	14.462,76	11.060,25
426	Equipamento administrativo	1.248.217,51	1.165.342,98	82.874,53	65.888,34
427	Taras e vasilhame				
429	Outras imobilizações corpóreas	805.551,97	677.754,73	127.797,24	128.024,39
442	Imobilizações em curso	12.669.825,03		12.669.825,03	9.558.652,90
448	Adiantamento por conta de imobilizações corpóreas				
		43.165.521,92	6.864.827,58	36.300.694,34	30.494.888,26
	Investimentos financeiros				
411	Partes de capital	2.472.525,00		2.472.525,00	2.472.525,00
412	Obrigações e títulos de participação	546.153,39		546.153,39	
414	Investimentos em imóveis				
415	Outras aplicações financeiras				
441	Imobilizações em curso				
447	Adiantamentos por conta de investimentos financeiros				
		3.018.678,39		3.018.678,39	2.472.525,00
	Circulante:				
	Existências:				
36	Matérias Primas, subsidiárias e de consumo	48.271,42		48.271,42	41.321,16
35	Produtos e trabalhos em curso				
34	Subprodutos, desperdícios, resíduos e refugos				
33	Produtos acabados e intermediários				
32	Mercadorias	1.172,94		1.172,94	1.172,94
37	Adiantamentos por conta de compras				
31	Compras				
		49.444,36		49.444,36	42.494,10

BALANÇO

ENTIDADE MUN. VIZELA

MUNICÍPIO DE VIZELA

ANO 2014
PAG. 2

CÓDIGO DAS CONTAS	ACTIVO	EXERCÍCIOS			
		N			N - 1
		AB	A/P	AL	AL
	Dívidas de terceiros - Medio e longo prazo: (a)				
282	Empréstimos concedidos de m/l prazo	14.198,27		14.198,27	20.348,27
		14.198,27		14.198,27	20.348,27
	Dívidas de terceiros - Curto prazo:				
281	Empréstimos concedidos				
211	Clientes c/c				
212	Contribuintes c/c	24.137,85		24.137,85	36.293,86
213	Utentes c/c	820.431,02		820.431,02	667.454,55
218	Clientes, contribuintes e utentes de cobrança duvidosa	909.815,34	485.645,18	424.170,16	61.910,66
251	Devedores pela execução do orçamento				
229	Adiantamentos a fornecedores				
2619	Adiantamentos a fornecedores de imobilizado				
24	Estado e outros entes públicos				
264	Administração autárquica				
262+263+267+268	Outros devedores	439.626,79		439.626,79	957.291,68
		2.194.011,00	485.645,18	1.708.365,82	1.722.950,75
	Títulos negociáveis:				
151	Acções				
152	Obrigações e títulos de participação				
153	Títulos de dívida pública				
159	Outros títulos				
18	Outras aplicações de tesouraria				
	Depositos em instituições financeiras e Caixa:				
12	Depositos em instituições financeiras	2.889.912,67		2.889.912,67	656.585,17
11	Caixa	1.509,52		1.509,52	2.298,46
		2.891.422,19		2.891.422,19	658.883,63
	Acréscimos e diferimentos:				
271	Acréscimos de proveitos	4.454.367,13		4.454.367,13	3.103.759,30
272	Custos diferidos	75.659,57		75.659,57	63.719,51
		4.530.026,70		4.530.026,70	3.167.478,81
	Total de amortizações		16.163.295,15		
	Total de provisões.....		485.645,18		
	Total do activo	86.717.503,84	16.648.940,33	70.068.563,51	61.144.085,78

BALANÇO

ENTIDADE MON. VIZELA

MUNICIPIO DE VIZELA

ANO 2014
PAG. 3

CÓDIGO DAS CONTAS	FUNDOS PRÓPRIOS E PASSIVO	EXERCÍCIOS	
		N	N - 1
51	Fundos próprios: Património	12.559.095,91	11.129.920,38
55	Ajustamento de partes de capital em empresas		
56	Reservas de reavaliação		
	Reservas:		
571	Reservas legais	8.485.389,42	8.485.389,42
572	Reservas estatutárias		
573	Reservas contratuais		
574	Reservas livres	3.067.458,13	3.067.458,13
575	Subsídios	481.832,61	481.832,61
576	Doações	1.406.353,18	1.406.353,18
577	Reservas decorrentes de transferências de activos	800.208,90	800.208,90
59	Resultados transitados	1.969.057,39	1.969.057,39
88	Resultado líquido em exercício	2.584.705,71	17.185,53
		31.354.101,25	27.357.405,54
	Passivo:		
	Provisões para riscos e encargos		
292	Para riscos e encargos	937.266,18	1.269.095,95
		937.266,18	1.269.095,95
	Dívidas a terceiros - Médio e longo prazos (a)		
2312	Empréstimos de médio e longo prazo	11.454.053,02	3.704.313,18
2215	Fornecedores c/c	19.621,37	98.107,73
2617	Fornecedores Imobilizado	34.670,00	172.170,00
2681	Credores das Administrações Públicas	468.131,39	
		11.976.475,78	3.974.590,91
	Dívidas a terceiros - Curto Prazo		
2311	Empréstimos de curto prazo		
23129	Empréstimos de médio e longo prazo - Dívida de curto prazo	815.401,11	446.251,87
2211	Fornecedores c/c	996.283,16	1.251.688,79
228	Fornecedores - Facturas em recepção e conferência	567.011,95	1.045.175,63
252	Credores pela execução do orçamento		
219	Adiantamentos de clientes, contribuintes e utentes		
2611+2614+2616+26	Fornecedores de imobilizado c/c	4.529.310,13	10.500.104,79
24	Estado e outros entes públicos	47.705,96	65.745,98
264	Administração autárquica		
262+263+267+268	Outros credores	1.632.018,16	3.087.401,93
269	Adiantamentos por conta de vendas		
		8.587.730,47	16.396.368,99
217+2612	Garantias e Cauções	796.293,63	322.640,22
		796.293,63	322.640,22
	Acréscimos e Diferimentos		
273	Acréscimos de custos	793.895,12	636.832,30

BALANÇO

ANO 2014
PAG. 4

ENTIDADE MUN. VIZELA

MUNICÍPIO DE VIZELA

CÓDIGO DAS CONTAS	FUNDOS PRÓPRIOS E PASSIVO	EXERCÍCIOS	
		N	N - 1
274	Proveitos diferidos	15.622.801,08	11.187.151,87
		16.416.696,20	11.823.984,17
	Total do passivo	38.714.462,26	33.786.680,24
	Total dos fundos próprios e do passivo	70.068.563,51	61.144.085,78

ORGÃO EXECUTIVO

Em ___ de _____ de ____

ORGÃO DELIBERATIVO

Em ___ de _____ de ____

Handwritten signatures and initials in the top right corner.

Demonstração de Resultados

DEMONSTRAÇÃO DE RESULTADOS

ENTIDADE MUN.VIZELA

MUNICÍPIO DE VIZELA

ANO 2014
PÁG. 1

Código de Contas		Exercício			
		N		N - 1	
61	Custos e perdas Custos das mercadorias vendidas e das matérias consumidas: Mercadorias Matérias	285.773,63	285.773,63	342.546,23	342.546,23
	(A)		285.773,63		342.546,23
62	Fornecimentos e serviços externos:		2.297.148,11		2.394.053,91
	()		2.582.921,74		2.736.600,14
641+642	Custos com o pessoal: Remunerações	3.270.507,09		3.492.331,62	
643 a 648	Encargos sociais	870.126,03	4.140.633,12	909.374,68	4.401.706,30
63	Transferências e subs. correntes concedidos e prestações sociais		1.193.994,34		804.036,98
66	Amortizações do exercício		1.903.307,62		1.812.155,41
67	Provisões do exercício		484.534,84		736.836,16
65	Outros custos operacionais		14.291,40		12.164,48
	(A)		10.319.683,06		10.503.499,47
68	Custos e perdas financeiros		236.096,34		42.304,60
	(C)		10.555.779,40		10.545.804,07
69	Custos e perdas extraordinários		880.631,53		1.675.304,49
	(E)		11.436.410,93		12.221.108,56
88	Resultado líquido do exercício.....		2.584.705,71		17.185,53
	(X)		14.021.116,64		12.238.294,09
7111	Proveitos e ganhos Vendas e prestações de serviços: Venda de mercadorias			28,30	
7112+7113	Venda de produtos	892,81		611,01	
	(B)				
712	Prestações de serviços	975.363,68	976.256,49	875.154,10	875.793,41
	()		976.256,49		875.793,41
72	Impostos e taxas		4.089.239,88		3.757.359,31
(a)	Variação da produção				
75	Trabalhos para a própria entidade				
73	Proveitos suplementares		316.230,63		166.797,92
74	Transferências e subsídios obtidos		6.108.982,33		6.597.777,04
76	Outros proveitos e ganhos operacionais		301.480,20		110.853,12
	(B)		11.792.189,53		11.508.580,80
78	Proveitos e ganhos financeiros		3.022,42		2.486,07
	(D)		11.795.211,95		11.511.066,87
79	Proveitos extraordinários		2.225.904,69		727.227,22
	(F)		14.021.116,64		12.238.294,09
Resumo:	Resultados Operacionais: (B - A)		1.472.506,47		1.005.081,33
	Resultados Financeiros: (D - B) - (C - A)		-233.073,92		-39.818,53
	Resultados Correntes: (D - C)		1.239.432,55		965.262,80
	Resultado Líquido do Exercício: (F - E)		2.584.705,71		17.185,53

[Handwritten signature]

[Handwritten signature]

[Handwritten signature]

[Handwritten signature]

DEMONSTRAÇÃO DE RESULTADOS

ENTIDADE MUN. VIZELA

MUNICIPIO DE VIZELA

ANO 2014
PÁG. 2

Em ____ de _____ de ____

Em ____ de _____ de ____

Handwritten signatures and initials in the top right corner.

Handwritten initials or signature in the middle right area.

Handwritten signature or mark extending from the middle right area down towards the title.

Mapas de Execução Orçamental

PLANO DO CONTROLO ORÇAMENTAL DA DESPESA POR CLASSIFICAÇÃO ORÇAMENTAL

ESTADO DE VIZELA

MUNICÍPIO DE VIZELA

ANO 2014
PÁG. 1

CLASSIFICAÇÃO		DOTAÇÕES	COMPROMISSOS ASSUMIDOS			DESPESA PAGA	DIFERENÇAS			GRAU DE EXECUÇÃO ORÇAMENTAL DA DESPESA (11) a)
			EXERCÍCIO	EXERCÍCIOS FUTUROS	TOTAL		DOTAÇÃO NÃO COMPROMETIDA (8 = 3 - 4)	SALDO (9 = 3 - 7)	COMPROMISSOS POR PAGAR (10 = 4 - 7)	
CÓDIGO (1)	DESCRIÇÃO (2)	CORRIGIDAS (3)	(4)	(5)	(6)	(7)	(8 = 3 - 4)	(9 = 3 - 7)	(10 = 4 - 7)	(11) a)
01	ADMINISTRAÇÃO AUTÁRQUICA	4.724.630,29	3.838.340,15	13.722.026,63	17.560.366,78	2.985.086,72	886.350,14	1.739.603,57	853.253,43	63,18
0101	ASSEMBLEIA MUNICIPAL	25.386,60	12.629,74		12.629,74	12.078,14	12.756,86	13.308,46	551,60	47,58
01	DESPESAS COM O PESSOAL	24.500,00	12.078,14		12.078,14	12.078,14	12.421,86	12.421,86		49,30
0102	ABONOS VARIÁVEIS OU EVENTUAIS	24.500,00	12.078,14		12.078,14	12.078,14	12.421,86	12.421,86		49,30
010202	MORAS EXTRAORDINÁRIAS	5.000,00					5.000,00	5.000,00		
010204	AJUDAS DE CUSTO	1.000,00					1.000,00	1.000,00		
010213	OUTROS SUPLEMENTOS E PRÉMIOS	18.500,00	12.078,14		12.078,14	12.078,14	6.421,86	6.421,86		65,29
01021302	OUTROS	18.500,00	12.078,14		12.078,14	12.078,14	6.421,86	6.421,86		65,29
02	AQUISIÇÃO DE BENS E SERVIÇOS	751,60	516,60		516,60		235,00	751,60	516,60	
0201	AQUISIÇÃO DE BENS	751,60	516,60		516,60		235,00	751,60	516,60	
020108	MATERIAL DE ESCRITÓRIO	746,60	516,60		516,60		230,00	746,60	516,60	
020121	OUTROS BENS	5,00					5,00	5,00		
02012199	OUTROS BENS	5,00					5,00	5,00		
07	AQUISIÇÃO DE BENS DE CAPITAL	135,00	35,00		35,00		100,00	135,00	35,00	
0701	INVESTIMENTOS	135,00	35,00		35,00		100,00	135,00	35,00	
070109	EQUIPAMENTO ADMINISTRATIVO	135,00	35,00		35,00		100,00	135,00	35,00	
0102	CÂMARA MUNICIPAL	2.762.572,82	2.483.505,94	198.026,19	2.681.532,13	2.089.669,15	279.011,88	672.908,67	393.816,79	75,64
02	AQUISIÇÃO DE BENS E SERVIÇOS	57.623,71	43.879,31	25.856,19	69.735,50	24.922,19	13.744,40	32.701,52	18.957,12	43,25
0201	AQUISIÇÃO DE BENS	1.560,01	1.131,62		1.131,62		428,39	1.213,37	784,98	22,22
020108	MATERIAL DE ESCRITÓRIO	5,00					5,00	5,00		
020115	PRÉMIOS, CONDECORAÇÕES E OPERTAS	940,01	770,00		770,00	140,00	170,01	800,01	630,00	14,89
020118	LIVROS E DOCUMENTAÇÃO TÉCNICA	5,00					5,00	5,00		
020119	ARTIGOS HONORÍFICOS E DE DECORAÇÃO	5,00					5,00	5,00		
020121	OUTROS BENS	605,00	361,62		361,62	206,64	243,38	398,36	154,98	34,16
02012199	OUTROS BENS	605,00	361,62		361,62	206,64	243,38	398,36	154,98	34,16
0202	AQUISIÇÃO DE SERVIÇOS	56.063,70	42.747,69	25.856,19	68.603,88	24.575,55	13.316,01	31.488,35	18.172,14	43,84
020203	CONSERVAÇÃO DE BENS	5,00					5,00	5,00		
02020306	CONSERVAÇÃO DE EQUIPAMENTOS	5,00					5,00	5,00		
020211	REPRESENTAÇÃO DOS SERVIÇOS	3.550,00	3.236,05		3.236,05	3.236,05	313,95	313,95		91,16
020213	DESLICAÇÕES E ESTADAS	5,00					5,00	5,00		
020214	ESTUDOS, PARCERES, PROJECTOS E CONSULTADORIA	23.267,20	21.288,21	25.856,19	47.144,40	16.867,90	1.978,99	6.399,30	4.420,31	72,50
020220	OUTROS TRABALHOS ESPECIALIZADOS	5,00					5,00	5,00		
020225	OUTROS SERVIÇOS	29.231,50	18.223,43		18.223,43	4.471,60	11.008,07	24.759,90	13.751,83	15,30
02022599	DIVERSOS	29.231,50	18.223,43		18.223,43	4.471,60	11.008,07	24.759,90	13.751,83	15,30
04	TRANSFERÊNCIAS CORRENTES	1.793.289,68	1.696.870,28		1.696.870,28	1.503.642,04	96.419,40	289.617,64	193.228,24	83,85
0401	SOCIEDADES E QUASE-SOCIEDADES NÃO FINANÇEIRAS	15,00					15,00	15,00		
040101	PÚBLICAS	10,00					10,00	10,00		
04010101	EMPRESA PÚBLICAS MUNICIPAIS E INTERMUNICIPAIS	5,00					5,00	5,00		
04010102	OUTRAS	5,00					5,00	5,00		
040102	PRIVADAS	5,00					5,00	5,00		
0405	ADMINISTRAÇÃO LOCAL	1.793.274,68	1.696.870,28		1.696.870,28	1.503.642,04	96.404,40	289.612,64	193.228,24	83,85
040501	CONFEDERANTE	1.793.274,68	1.696.870,28		1.696.870,28	1.503.642,04	96.404,40	289.612,64	193.228,24	83,85
04050101	MUNICÍPIOS	5,00					5,00	5,00		
04050103	SERVIÇOS AUTÓNOMOS DA ADMINISTRAÇÃO LOCAL	5,00					5,00	5,00		
04050104	ASSOCIAÇÕES DE MUNICÍPIOS	1.793.259,68	1.696.870,28		1.696.870,28	1.503.642,04	96.389,40	289.617,64	193.228,24	83,85
04050108	OUTRAS	5,00					5,00	5,00		
06	OUTRAS DESPESAS CORRENTES	13.956,00	10.470,00		10.470,00	5.470,00	3.486,00	8.486,00	5.000,00	39,19
0602	DIVERSAS	13.956,00	10.470,00		10.470,00	5.470,00	3.486,00	8.486,00	5.000,00	39,19
060203	OUTRAS	13.956,00	10.470,00		10.470,00	5.470,00	3.486,00	8.486,00	5.000,00	39,19
06020305	OUTRAS	13.956,00	10.470,00		10.470,00	5.470,00	3.486,00	8.486,00	5.000,00	39,19
07	AQUISIÇÃO DE BENS DE CAPITAL	3.050,00					3.050,00	3.050,00		
0701	INVESTIMENTOS	3.000,00					3.000,00	3.000,00		
070101	TERRENOS	2.500,00					2.500,00	2.500,00		
070103	EDIFÍCIOS	500,00					500,00	500,00		
07010307	OUTROS	500,00					500,00	500,00		

a) (11 = 7 / 3 * 100)

MAPA DO CONTROLO ORÇAMENTAL DA DESPESA POR CLASSIFICAÇÃO ORGÂNICA

ENTIDADE MUN. VIZELA

MUNICÍPIO DE VIZELA

ANO 2014
PAG. 2

CLASSIFICAÇÃO		DOTAÇÕES CORREGIDAS (3)	COMPROMISSOS ASSUMIDOS			DESPESA PAGA (7)	DIFERENÇAS			GRAD DE EXECUÇÃO ORÇAMENTAL DA DESPESA (11) a)
			EXERCÍCIO (4)	EXERCÍCIOS FUTUROS (5)	TOTAL (6)		DOTAÇÃO NÃO COMPROMETIDA (8 = 3 - 4)	SALDO (9 = 3 - 7)	COMPROMISSOS POR PAGAR (10 = 4 - 7)	
CÓDIGO (1)	DESCRIÇÃO (2)									
0703	BENS DE DOMÍNIO PÚBLICO	50,00					50,00	50,00		
070301	TERRENOS E RECURSOS NATURAIS	50,00					50,00	50,00		
08	TRANSFERÊNCIAS DE CAPITAL	737.439,34	602.286,35		602.286,35	425.634,92	135.152,99	311.804,42	176.651,43	57,72
0805	ADMINISTRAÇÃO LOCAL	494.939,34	379.786,35		379.786,35	280.134,92	115.152,99	214.804,42	99.651,43	56,60
080501	CONTINENTE	494.939,34	379.786,35		379.786,35	280.134,92	115.152,99	214.804,42	99.651,43	56,60
08050104	ASSOCIAÇÕES DE MUNICÍPIOS	494.939,34	379.786,35		379.786,35	280.134,92	115.152,99	214.804,42	99.651,43	56,60
0807	INSTITUIÇÕES SEM FINS LUCRATIVOS	242.500,00	222.500,00		222.500,00	145.500,00	20.000,00	97.000,00	77.000,00	60,00
080701	INSTITUIÇÕES SEM FINS LUCRATIVOS	242.500,00	222.500,00		222.500,00	145.500,00	20.000,00	97.000,00	77.000,00	60,00
09	ACTIVOS FINANCEIROS	157.219,09	130.000,00	172.170,00	302.170,00	130.000,00	27.219,09	27.219,09		82,69
0906	EMPRÉSTIMOS A MÉDIO E LONGO PRAZO	27.219,09					27.219,09	27.219,09		
090601	SOCIEDADES E QUASE SOCIEDADES NÃO FINANCEIRAS - PRIVADAS	27.219,09					27.219,09	27.219,09		
0907	AÇÕES E OUTRAS PARTICIPAÇÕES	130.000,00	130.000,00	172.170,00	302.170,00	130.000,00				100,00
090701	SOCIEDADES E QUASE SOCIEDADES NÃO FINANCEIRAS - PRIVADAS	130.000,00	130.000,00	172.170,00	302.170,00	130.000,00				100,00
0103	OPERAÇÕES FINANCEIRAS	1.193.994,25	840.888,86	13.449.470,02	14.290.308,88	487.863,67	353.105,39	706.124,58	353.019,19	40,86
03	JUROS E OUTROS ENCARGOS	336.862,12	194.957,44	2.398.273,11	2.593.230,55	35.275,98	141.904,68	301.586,14	159.681,46	10,47
0301	JUROS DA DÍVIDA PÚBLICA	336.862,12	194.957,44	2.398.273,11	2.593.230,55	35.275,98	141.899,68	301.581,14	159.681,46	10,47
030103	SOCIEDADES FINANCEIRAS- BANCOS E OUTRAS INSTITUIÇÕES FINANCEIRAS	230.337,84	134.123,84	144.382,63	278.506,47	34.377,08	96.314,00	195.960,76	99.746,76	14,92
03010302	EMPRÉSTIMOS DE MÉDIO E LONGO PRAZO	210.337,84	134.123,84	144.382,63	278.506,47	34.377,08	96.214,00	195.960,76	99.746,76	14,92
030105	ADMINISTRAÇÃO PÚBLICA CENTRAL - ESTADO	106.519,28	60.833,60	2.253.890,48	2.314.724,08	898,90	45.685,68	105.620,38	59.934,70	0,84
03010502	EMPRÉSTIMOS DE MÉDIO E LONGO PRAZO	106.519,28	60.833,60	2.253.890,48	2.314.724,08	898,90	45.685,68	105.620,38	59.934,70	0,84
0302	OUTROS ENCARGOS CORRENTES DA DÍVIDA PÚBLICA	5,00					5,00	5,00		
030201	DESPESAS DIVERSAS	5,00					5,00	5,00		
06	OUTRAS DESPESAS CORRENTES	8.499,76	6.377,34		6.377,34	6.377,34	2.122,42	2.122,42		75,03
0602	DIVERSAS	8.499,76	6.377,34		6.377,34	6.377,34	2.122,42	2.122,42		75,03
060203	OUTRAS	8.499,76	6.377,34		6.377,34	6.377,34	2.122,42	2.122,42		75,03
06020304	SERVIÇOS BANCÁRIOS	8.499,76	6.377,34		6.377,34	6.377,34	2.122,42	2.122,42		75,03
10	PASSIVOS FINANCEIROS	848.632,37	639.554,08	11.051.146,91	11.690.700,99	446.216,35	209.078,29	402.416,02	193.337,73	52,58
1006	EMPRÉSTIMOS A MÉDIO E LONGO PRAZO	848.632,37	639.554,08	11.051.146,91	11.690.700,99	446.216,35	209.078,29	402.416,02	193.337,73	52,58
100603	SOCIEDADES FINANCEIRAS- BANCOS E OUTRAS INSTITUIÇÕES FINANCEIRAS	431.851,67	431.816,35	3.653.913,18	4.085.729,53	431.816,35	35,52	35,52		99,99
100605	ADMINISTRAÇÃO PÚBLICA CENTRAL - ESTADO	416.780,50	207.737,73	7.397.233,73	7.604.971,46	14.400,00	209.042,77	402.380,50	193.337,73	3,46
0104	GABINETE DE APOIO À PRESIDÊNCIA	23.297,97	13.248,41		13.248,41	11.462,33	10.049,56	11.835,64	1.786,08	49,20
02	AQUISIÇÃO DE BENS E SERVIÇOS	23.197,97	13.170,72		13.170,72	11.462,33	10.027,25	11.735,64	1.708,39	49,41
0201	AQUISIÇÃO DE BENS	7.183,12	2.490,77		2.490,77	2.430,58	4.692,35	4.752,54	60,19	33,84
020108	MATERIAL DE ESCRITÓRIO	400,00					400,00	400,00		
020115	PRÉMIOS, CONDOCORÇÕES E OBRITAS	6.152,68	2.490,77		2.490,77	2.430,58	3.661,91	3.722,10	60,19	39,50
020118	LIVROS E DOCUMENTAÇÃO TÉCNICA	50,00					50,00	50,00		
020121	OUTROS BENS	580,44					580,44	580,44		
02012199	OUTROS BENS	580,44					580,44	580,44		
0202	AQUISIÇÃO DE SERVIÇOS	16.014,85	10.679,95		10.679,95	9.031,75	5.334,90	6.983,10	1.648,20	56,40
020203	CONSERVAÇÃO DE BENS	5,00					5,00	5,00		
02020306	CONSERVAÇÃO DE EQUIPAMENTOS	5,00					5,00	5,00		
020211	REPRESENTAÇÃO DOS SERVIÇOS	105,00	70,30		70,30	70,30	34,70	34,70		66,95
020213	DESDOÇÕES E ESTADAS	1.000,00					1.000,00	1.000,00		
020217	PUBLICIDADE	7.473,55	6.330,49		6.330,49	6.330,49	1.143,66	1.143,66		84,71
020220	OUTROS TRABALHOS ESPECIALIZADOS	431,20	418,20		418,20		13,10	431,30	418,20	
020225	OUTROS SERVIÇOS	7.000,00	3.860,96		3.860,96	2.630,96	3.139,04	4.369,04	1.230,00	37,59
02022599	DIVERSOS	7.000,00	3.860,96		3.860,96	2.630,96	3.139,04	4.369,04	1.230,00	37,59
07	AQUISIÇÃO DE BENS DE CAPITAL	100,00	77,69		77,69		22,31	100,00	77,69	
0701	INVESTIMENTOS	100,00	77,69		77,69		22,31	100,00	77,69	
070109	EQUIPAMENTO ADMINISTRATIVO	100,00	77,69		77,69		22,31	100,00	77,69	
0105	GABINETE DE APOIO ÀS FREGUESIAS	142.888,00	139.918,88		139.918,88	139.918,88	2.969,12	2.969,12		97,92
04	TRANSFERÊNCIAS CORRENTES	142.888,00	139.918,88		139.918,88	139.918,88	2.969,12	2.969,12		97,92
0405	ADMINISTRAÇÃO LOCAL	142.888,00	139.918,88		139.918,88	139.918,88	2.969,12	2.969,12		97,92

a) (11 = 7 / 3 * 100)

MAPA DO CONTROLE ORÇAMENTAL DA DESPESA POR CLASSIFICAÇÃO ORÇAMENTÁRIA

ESTADO MIN. VIZELA - MUNICÍPIO DE VIZELA

ANO 2014
PAG. 3

CLASSIFICAÇÃO		DOTAÇÕES	COMPROMISSOS ASSUMIDOS			DESPESA PAGA	DIFERENÇAS			GRAU DE EXECUÇÃO ORÇAMENTAL DA DESPESA (11) a)
			EXERCÍCIO	EXERCÍCIOS FUTUROS	TOTAL		DOTAÇÃO NÃO COMPROMETIDA (8 + 3 - 4)	SALDO (9 = 3 - 7)	COMPROMISSOS POR PAGAR (10 = 4 - 7)	
CÓDIGO (1)	DESCRIÇÃO (2)	(3)	(4)	(5)	(6)	(7)	(8 + 3 - 4)	(9 = 3 - 7)	(10 = 4 - 7)	(11) a)
040501	CONTINENTE	142.888,00	139.918,88		139.918,88	139.918,88	2.969,12	2.969,12		97,92
04050102	FREGUESIAS	142.888,00	139.918,88		139.918,88	139.918,88	2.969,12	2.969,12		97,92
0106	SERVIÇO MUNICIPAL DE PROTEÇÃO CIVIL	48.616,81	33.299,95		33.299,95	32.019,52	15.316,86	16.597,29	1.280,43	65,86
02	AQUISIÇÃO DE BENS E SERVIÇOS	16.316,81	2.019,52		2.019,52	2.019,52	14.297,29	14.297,29		12,38
0201	AQUISIÇÃO DE BENS	715,00			715,00		715,00	715,00		
020101	MATÉRIAS-PRIMAS E SUBSIDIÁRIAS	150,00			150,00		150,00	150,00		
020107	VESTUÁRIO E ARTIGOS PESSOAIS	500,00			500,00		500,00	500,00		
020108	MATERIAL DE ESCRITÓRIO	50,00			50,00		50,00	50,00		
020117	FREZAMENTAS E UTENSÍLIOS	5,00			5,00		5,00	5,00		
020118	LIVROS E DOCUMENTAÇÃO TÉCNICA	5,00			5,00		5,00	5,00		
020121	OUTROS BENS	5,00			5,00		5,00	5,00		
02012199	OUTROS BENS	5,00			5,00		5,00	5,00		
0202	AQUISIÇÃO DE SERVIÇOS	15.601,81	2.019,52		2.019,52	2.019,52	13.582,29	13.582,29		12,94
020203	CONSERVAÇÃO DE BENS	5,00			5,00		5,00	5,00		
02020306	CONSERVAÇÃO DE EQUIPAMENTOS	5,00			5,00		5,00	5,00		
020215	FORMAÇÃO	1.040,00			1.040,00		1.040,00	1.040,00		
020219	ASSISTÊNCIA TÉCNICA	1.456,81	1.453,62		1.453,62	1.453,62	3,19	3,19		99,78
020225	OUTROS SERVIÇOS	13.100,00	565,90		565,90	565,90	12.534,10	12.534,10		4,32
02022599	DIVERSOS	13.100,00	565,90		565,90	565,90	12.534,10	12.534,10		4,32
04	TRANSFERÊNCIAS CORRENTES	31.000,00	30.000,00		30.000,00	30.000,00	1.000,00	1.000,00		96,77
0407	INSTITUIÇÕES SEM FINS LUCRATIVOS	31.000,00	30.000,00		30.000,00	30.000,00	1.000,00	1.000,00		96,77
040701	INSTITUIÇÕES SEM FINS LUCRATIVOS	31.000,00	30.000,00		30.000,00	30.000,00	1.000,00	1.000,00		96,77
04070199	OUTROS	31.000,00	30.000,00		30.000,00	30.000,00	1.000,00	1.000,00		96,77
07	AQUISIÇÃO DE BENS DE CAPITAL	1.300,00	1.280,43		1.280,43		19,57	1.300,00	1.280,43	
0701	INVESTIMENTOS	1.300,00	1.280,43		1.280,43		19,57	1.300,00	1.280,43	
070110	EQUIPAMENTO BÁSICO	1.300,00	1.280,43		1.280,43		19,57	1.300,00	1.280,43	
07011002	OUTRO	1.300,00	1.280,43		1.280,43		19,57	1.300,00	1.280,43	
0108	JURÍDICO, CONTRATADO, NOTARIADO, EXEC FISCALIS, TI LICEN	172.573,19	156.244,15	40.590,00	196.834,15	109.845,47	16.329,04	62.727,72	46.398,68	63,65
01	DESPESAS COM O PESSOAL	2.494,70	1.999,20		1.999,20	1.999,20	495,50	495,50		80,14
0103	SEGURANÇA SOCIAL	2.494,70	1.999,20		1.999,20	1.999,20	495,50	495,50		80,14
010305	CONTRIBUIÇÕES PARA A SEGURANÇA SOCIAL	2.494,70	1.999,20		1.999,20	1.999,20	495,50	495,50		80,14
01030501	OUTROS	2.494,70	1.999,20		1.999,20	1.999,20	495,50	495,50		80,14
02	AQUISIÇÃO DE BENS E SERVIÇOS	92.085,84	80.786,48	40.590,00	121.376,48	49.622,32	11.289,36	42.463,52	31.184,16	53,89
0201	AQUISIÇÃO DE BENS	7.030,31	5.846,32		5.846,32	1.885,23	1.183,99	5.145,08	3.961,09	26,82
020107	VESTUÁRIO E ARTIGOS PESSOAIS	1.500,00	672,27		672,27	473,80	827,73	1.026,20	198,47	31,59
020108	MATERIAL DE ESCRITÓRIO	1.169,00	896,67		896,67	496,92	272,33	672,08	399,75	42,51
020118	LIVROS E DOCUMENTAÇÃO TÉCNICA	5,00			5,00		5,00	5,00		
020121	OUTROS BENS	4.356,31	4.277,38		4.277,38	914,51	78,93	3.441,80	3.362,87	20,99
02012199	OUTROS BENS	4.356,31	4.277,38		4.277,38	914,51	78,93	3.441,80	3.362,87	20,99
0202	AQUISIÇÃO DE SERVIÇOS	85.055,53	74.940,16	40.590,00	115.530,16	47.737,09	10.115,37	37.310,44	27.203,07	56,12
020203	CONSERVAÇÃO DE BENS	2.859,28	1.822,86		1.822,86	1.163,58	1.036,42	1.695,70	659,28	40,69
02020306	CONSERVAÇÃO DE EQUIPAMENTOS	2.859,28	1.822,86		1.822,86	1.163,58	1.036,42	1.695,70	659,28	40,69
020205	LOCAÇÃO DE MATERIAL DE INFORMÁTICA	1.000,00			1.000,00		1.000,00	1.000,00		
020214	ESTUDOS, PARECERES, PROJECTOS E CONSULTORIA	52.087,36	47.558,80	40.590,00	89.148,80	33.648,60	4.528,56	18.419,36	13.910,80	64,60
020217	PUBLICIDADE	2.370,00	2.281,86		2.281,86	2.281,86	88,14	88,14		96,28
020219	ASSISTÊNCIA TÉCNICA	6.809,40	5.620,85		5.620,85		1.188,55	6.809,40	5.620,85	
020220	OUTROS TRABALHOS ESPECIALIZADOS	11.305,73	10.738,84		10.738,84	8.235,76	1.166,89	3.669,37	2.503,08	69,17
020225	OUTROS SERVIÇOS	8.023,76	6.916,95		6.916,95	2.407,89	1.106,81	5.615,87	4.509,06	30,01
02022599	DIVERSOS	8.023,76	6.916,95		6.916,95	2.407,89	1.106,81	5.615,87	4.509,06	30,01
03	JUROS E OUTROS ENCARGOS	5,00			5,00		5,00	5,00		
0305	OUTROS JUROS	5,00			5,00		5,00	5,00		
030502	OUTROS	5,00			5,00		5,00	5,00		
06	OUTRAS DESPESAS CORRENTES	7.400,00	4.795,80		4.795,80	3.691,80	2.604,20	3.708,20	1.104,00	49,89
0602	DIVERSAS	7.400,00	4.795,80		4.795,80	3.691,80	2.604,20	3.708,20	1.104,00	49,89
060203	OUTRAS	7.400,00	4.795,80		4.795,80	3.691,80	2.604,20	3.708,20	1.104,00	49,89
06020305	OUTRAS	7.400,00	4.795,80		4.795,80	3.691,80	2.604,20	3.708,20	1.104,00	49,89
07	AQUISIÇÃO DE BENS DE CAPITAL	70.587,65	68.662,67		68.662,67	54.532,15	1.924,98	16.055,50	14.130,52	77,25

a) (11 = 7 / 3 + 100)

MAPA DO CONTROLO ORÇAMENTAL DA DESPESA POR CLASSIFICAÇÃO ORÇÂNICA

ENTIDADE MUN. VIZELA

MUNICÍPIO DE VIZELA

ANO 2014
PÁG. 4

CLASSIFICAÇÃO		DOTAÇÕES CORRIGIDAS (3)	COMPROMISSOS ASSUMIDOS			DESPESA PAGA (7)	DIFERENÇAS			GRAU DE EXECUÇÃO ORÇAMENTAL DA DESPESA (11) a)
CÓDIGO (1)	DESCRIÇÃO (2)		EXERCÍCIO (4)	EXERCÍCIOS FUTUROS (5)	TOTAL (6)		DOTAÇÃO NÃO COMPROMETIDA (8 = 3 - 4)	SALDO (9 = 3 - 7)	COMPROMISSOS POR PAGAR (10 = 4 - 7)	
0701	INVESTIMENTOS	20.337,65	20.662,67		20.662,67	4.532,15	1.674,98	15.805,50	14.130,52	22,28
070109	EQUIPAMENTO ADMINISTRATIVO	650,30	504,30		504,30	73,00	154,00	584,50	430,50	11,21
070110	EQUIPAMENTO BÁSICO	112,50	112,50		112,50	112,50				100,00
07011002	OUTRO	112,50	112,50		112,50	112,50				100,00
070111	FERRAMENTOS E UTENSÍLIOS	246,37	246,37		246,37	246,37				100,00
070115	OUTROS INVESTIMENTOS	19.320,48	17.799,50		17.799,50	4.039,48	1.520,98	15.221,00	13.700,02	21,22
0703	BENS DE DOMÍNIO PÚBLICO	50.250,00	50.000,00		50.000,00	50.000,00	250,00	250,00		99,50
070301	TERRENOS E RECURSOS NATURAIS	50.250,00	50.000,00		50.000,00	50.000,00	250,00	250,00		99,50
0103	GAB. DE GESTÃO PROJ COMPARTICIPADOS E CANDIDATURAS	20.872,35	12.863,78	17.984,62	30.848,40		8.008,57	20.872,35	12.863,78	
02	AQUISIÇÃO DE BENS E SERVIÇOS	20.872,35	12.863,78	17.984,62	30.848,40		8.008,57	20.872,35	12.863,78	
0201	AQUISIÇÃO DE BENS	15,00					15,00	15,00		
020108	MATERIAL DE ESCRITÓRIO	5,00					5,00	5,00		
020118	LIVROS E DOCUMENTAÇÃO TÉCNICA	5,00					5,00	5,00		
020121	OUTROS BENS	5,00					5,00	5,00		
02012199	OUTROS BENS	5,00					5,00	5,00		
0202	AQUISIÇÃO DE SERVIÇOS	20.857,35	12.863,78	17.984,62	30.848,40		7.993,57	20.857,35	12.863,78	
020214	ESTUDOS, PARCERES, PROJECTOS E CONSULTADORIA	20.847,35	12.863,78	17.984,62	30.848,40		7.983,57	20.847,35	12.863,78	
020220	OUTROS TRABALHOS ESPECIALIZADOS	5,00					5,00	5,00		
020225	OUTROS SERVIÇOS	5,00					5,00	5,00		
02022599	DIVERSOS	5,00					5,00	5,00		
0110	MANUTENÇÃO DE RELAÇÕES PÚBLICAS E INTERNACIONAIS	42.610,34	29.025,06		29.025,06	22.572,07	13.585,28	20.038,27	6.452,99	52,97
02	AQUISIÇÃO DE BENS E SERVIÇOS	42.610,34	29.025,06		29.025,06	22.572,07	13.585,28	20.038,27	6.452,99	52,97
0201	AQUISIÇÃO DE BENS	3.336,75	1.796,99		1.796,99	1.082,41	1.539,76	2.254,34	714,58	32,44
020108	MATERIAL DE ESCRITÓRIO	1.286,75	685,73		685,73	276,75	601,02	1.010,00	408,98	21,51
020115	PRÊMIOS, COMEMORAÇÕES E OBRITAS	710,00					710,00	710,00		
020118	LIVROS E DOCUMENTAÇÃO TÉCNICA	1.250,00	1.076,26		1.076,26	805,66	173,74	414,34	270,60	64,45
020119	ARTIGOS HONORÁRIOS E DE DECORAÇÃO	40,00	35,00		35,00		5,00	40,00	35,00	
020121	OUTROS BENS	50,00					50,00	50,00		
02012199	OUTROS BENS	50,00					50,00	50,00		
0202	AQUISIÇÃO DE SERVIÇOS	39.273,59	27.228,07		27.228,07	21.489,66	12.045,52	17.783,93	5.738,41	54,72
020203	CONSERVAÇÃO DE BENS	5,00					5,00	5,00		
02020306	CONSERVAÇÃO DE EQUIPAMENTOS	5,00					5,00	5,00		
020209	COMUNICAÇÕES	1.044,71	683,60		683,60		361,11	1.044,71	683,60	
020213	DESLOCAÇÕES E ESTADAS	5,00					5,00	5,00		
020217	PUBLICIDADE	1.522,10	1.519,05		1.519,05	1.273,05	3,05	249,05	246,00	83,64
020219	ASSISTÊNCIA TÉCNICA	374,00	369,00		369,00		5,00	374,00	369,00	
020220	OUTROS TRABALHOS ESPECIALIZADOS	35.872,78	24.256,42		24.256,42	20.016,61	11.616,36	15.856,17	4.239,81	55,80
020225	OUTROS SERVIÇOS	450,00	400,00		400,00	200,00	50,00	250,00	200,00	44,44
02022599	DIVERSOS	450,00	400,00		400,00	200,00	50,00	250,00	200,00	44,44
0111	FISCALIZAÇÃO	47,13	27,13		27,13	27,13	20,00	20,00		57,56
02	AQUISIÇÃO DE BENS E SERVIÇOS	47,13	27,13		27,13	27,13	20,00	20,00		57,56
0201	AQUISIÇÃO DE BENS	37,13	27,13		27,13	27,13	10,00	10,00		73,07
020108	MATERIAL DE ESCRITÓRIO	32,13	27,13		27,13	27,13	5,00	5,00		84,44
020121	OUTROS BENS	5,00					5,00	5,00		
02012199	OUTROS BENS	5,00					5,00	5,00		
0202	AQUISIÇÃO DE SERVIÇOS	10,00					10,00	10,00		
020203	CONSERVAÇÃO DE BENS	5,00					5,00	5,00		
02020306	CONSERVAÇÃO DE EQUIPAMENTOS	5,00					5,00	5,00		
020225	OUTROS SERVIÇOS	5,00					5,00	5,00		
02022599	DIVERSOS	5,00					5,00	5,00		
0112	GESTÃO E ORGANIZAÇÃO, INFORMÁTICA E TELECOMUNICAÇÃO	286.890,83	116.680,25	16.005,80	132.686,05	79.634,36	170.202,58	207.266,47	37.063,89	27,75
02	AQUISIÇÃO DE BENS E SERVIÇOS	197.718,17	94.831,24	16.005,80	110.837,04	65.239,05	102.886,93	132.479,12	29.592,19	33,00
0201	AQUISIÇÃO DE BENS	3.650,00	2.495,25		2.495,25	1.910,55	1.154,75	1.739,45	584,70	52,34
020108	MATERIAL DE ESCRITÓRIO	3.300,00	2.323,69		2.323,69	1.742,38	976,32	1.557,62	581,30	52,80
020121	OUTROS BENS	350,00	171,57		171,57	168,17	178,43	181,83	3,40	48,05
02012199	OUTROS BENS	350,00	171,57		171,57	168,17	178,43	181,83	3,40	48,05
0202	AQUISIÇÃO DE SERVIÇOS	194.068,17	92.335,99	16.005,80	108.341,79	63.328,50	101.732,18	130.739,67	29.007,49	32,63

a) (11 = 7 / 3 + 100)

RELA DO CONTROLO ORÇAMENTAL DA DESPESA POR CLASSIFICAÇÃO ORÇAMENTAL

ENTIDADE MUN. VIZELA - MUNICÍPIO DE VIZELA

ANO 2014
PAG. 5

CLASSIFICAÇÃO		DOTAÇÕES CORRIGIDAS (3)	COMPROMISSOS ASSUMIDOS			DESPESA PAGA (7)	DIFERENÇAS			GRAU DE EXECUÇÃO ORÇAMENTAL DA DESPESA (11) a)
CÓDIGO (1)	DESCRIÇÃO (2)		EXERCÍCIO (4)	EXERCÍCIOS FUTUROS (5)	TOTAL (6)		DOTAÇÃO NÃO COMPROMETIDA (8 = 3 - 4)	SALDO (9 = 3 - 7)	COMPROMISSOS POR PAGAR (10 = 4 - 7)	
020201	ENCARGOS DE INSTALAÇÕES	4.599,02	1.632,70		1.632,70	999,78	2.966,32	3.599,24	632,92	21,74
020203	CONSERVAÇÃO DE BENS	2.975,50	768,75		768,75	768,75	2.206,75	2.206,75		25,84
02020306	CONSERVAÇÃO DE EQUIPAMENTOS	2.975,50	768,75		768,75	768,75	2.206,75	2.206,75		25,84
020205	LOCAÇÃO DE MATERIAL DE INFORMÁTICA	32.860,00	17.703,86	3.255,07	20.958,93	17.522,76	15.096,14	20.277,24	5.181,10	38,18
020209	COMUNICAÇÕES	49.534,89	20.987,76	12.750,73	33.738,49	14.422,26	28.547,13	35.112,63	6.565,50	29,12
020214	ESTUDOS, PARCERES, PROJECTOS E CONSULTADORIA	29.000,00					29.000,00	29.000,00		
020219	ASSISTÊNCIA TÉCNICA	74.151,34	50.601,24		50.601,24	34.333,42	23.550,10	39.817,92	16.267,82	46,30
020220	OUTROS TRABALHOS ESPECIALIZADOS	5,00					5,00	5,00		
020225	OUTROS SERVIÇOS	1.002,42	641,68		641,68	281,53	360,74	720,89	360,15	28,09
02022599	DIVERSOS	1.002,42	641,68		641,68	281,53	360,74	720,89	360,15	28,09
07	AQUISIÇÃO DE BENS DE CAPITAL	89.172,66	21.857,01		21.857,01	14.385,31	67.315,65	74.787,35	7.471,70	16,13
0701	INVESTIMENTOS	89.172,66	21.857,01		21.857,01	14.385,31	67.315,65	74.787,35	7.471,70	16,13
070107	EQUIPAMENTO DE INFORMÁTICA	63.737,00	17.546,89		17.546,89	12.173,57	46.190,11	51.563,43	5.373,32	19,10
070108	SOFTWARE INFORMÁTICO	21.227,46	3.058,40		3.058,40	960,02	18.169,06	20.267,44	2.098,38	4,52
070109	EQUIPAMENTO ADMINISTRATIVO	2.756,80	452,72		452,72		2.304,08	2.304,08		16,42
070110	EQUIPAMENTO BÁSICO	1.107,00	454,60		454,60		652,40	652,40		41,07
07011002	OUTRO	1.107,00	454,60		454,60		652,40	652,40		41,07
070115	OUTROS INVESTIMENTOS	344,40	344,40		344,40	344,40				100,00
0113	GABINETE DE PLANEAMENTO E DESENVOLVIMENTO ESTRATÉG	4.935,00					4.935,00	4.935,00		
02	AQUISIÇÃO DE BENS E SERVIÇOS	1.860,00					1.860,00	1.860,00		
0202	AQUISIÇÃO DE SERVIÇOS	1.860,00					1.860,00	1.860,00		
020216	SEMINÁRIOS, EXPOSIÇÕES E SIMILARES	5,00					5,00	5,00		
020220	OUTROS TRABALHOS ESPECIALIZADOS	5,00					5,00	5,00		
020225	OUTROS SERVIÇOS	1.850,00					1.850,00	1.850,00		
02022501	ANIMAÇÃO CULTURAL E DESPORTIVA	1.845,00					1.845,00	1.845,00		
02022599	DIVERSOS	5,00					5,00	5,00		
06	OUTRAS DESPESAS CORRENTES	3.075,00					3.075,00	3.075,00		
0602	DIVERSAS	3.075,00					3.075,00	3.075,00		
060203	OUTRAS	3.075,00					3.075,00	3.075,00		
06020305	OUTRAS	3.075,00					3.075,00	3.075,00		
07	DIVISÃO FINANCEIRA, ADMIN GERAL E RECURSOS HUMANOS	6.925.746,26	6.152.895,02	2.569.457,46	8.722.452,48	5.343.900,95	772.751,24	1.581.045,31	809.094,07	77,16
0201	SERVIDADE DA CONTABILIDADE	1.241.684,51	1.166.184,73	10.667,00	1.176.851,73	562.355,33	75.499,78	679.289,18	603.789,40	45,29
02	AQUISIÇÃO DE BENS E SERVIÇOS	124.861,79	95.164,59		95.164,59	93.133,60	29.697,20	31.728,19	2.030,99	74,59
0201	AQUISIÇÃO DE BENS	1.424,41	1.064,30		1.064,30	885,95	362,11	540,46	178,35	62,11
020108	MATERIAL DE ESCRITÓRIO	1.376,41	1.064,30		1.064,30	885,95	312,11	490,46	178,35	64,37
020118	LIVROS E DOCUMENTAÇÃO TÉCNICA	50,00					50,00	50,00		
0202	AQUISIÇÃO DE SERVIÇOS	123.435,38	94.100,29		94.100,29	92.247,65	29.335,09	31.187,73	1.852,64	74,73
020203	COMUNICAÇÕES	300,00	277,24		277,24	203,17	22,76	96,83	74,07	67,72
020214	ESTUDOS, PARCERES, PROJECTOS E CONSULTADORIA	5,00					5,00	5,00		
020217	PUBLICIDADE	243,05	43,05		43,05	43,05	200,00	260,00		17,71
020220	OUTROS TRABALHOS ESPECIALIZADOS	5,00					5,00	5,00		
020224	ENCARGOS DE COBRANÇA DE ESCRITAS	118.678,33	90.000,00		90.000,00	88.221,43	28.678,33	30.456,90	1.778,57	74,34
020225	OUTROS SERVIÇOS	4.204,00	3.780,00		3.780,00	3.780,00	424,00	424,00		89,91
02022599	DIVERSOS	4.204,00	3.780,00		3.780,00	3.780,00	424,00	424,00		89,91
03	JUROS E OUTROS ENCARGOS	928.037,72	917.788,96	10.667,00	928.455,96	400.706,87	2.248,76	519.330,85	517.082,09	43,55
0304	JUROS TRIBUTÁRIOS	100,00					100,00	100,00		
030401	INDENIZATÓRIOS	50,00					50,00	50,00		
030402	OUTROS	50,00					50,00	50,00		
0305	OUTROS JUROS	919.932,72	917.788,96	10.667,00	928.455,96	400.706,87	2.143,76	519.225,85	517.082,09	43,56
030502	OUTROS	919.932,72	917.788,96	10.667,00	928.455,96	400.706,87	2.143,76	519.225,85	517.082,09	43,56
0306	OUTROS ENCARGOS FINANCEIROS	5,00					5,00	5,00		
030601	OUTROS ENCARGOS FINANCEIROS	5,00					5,00	5,00		
06	OUTRAS DESPESAS CORRENTES	156.775,00	153.231,18		153.231,18	68.554,86	43.543,82	128.220,14	84.676,32	34,84
0602	DIVERSAS	156.775,00	153.231,18		153.231,18	68.554,86	43.543,82	128.220,14	84.676,32	34,84
060201	INGESTOS E TAXAS	54.565,07	51.916,84		51.916,84	23.146,77	2.648,23	31.418,30	29.770,07	42,42
060202	ACTIVOS INCORPÓREOS	5,00					5,00	5,00		
060203	OUTRAS	142.204,93	101.314,34		101.314,34	45.408,09	40.895,59	96.796,84	55.906,25	31,93

a) (11 = 7 + 3 + 100)

MAPA DO CONTROLO ORÇAMENTAL DA DESPESA POR CLASSIFICAÇÃO ORÇÂNICA

ENTIDADE MCM.VIZELA - MUNICÍPIO DE VIZELA

ANO 2014
PÁG. 6

CLASSIFICAÇÃO		DOZÇÕES CORRIGIDAS (3)	COMPROMISSOS ASSUMIDOS			DESPESA PAGA (7)	DIFERENÇAS			GRAU DE EXECUÇÃO ORÇAMENTAL DA DESPESA (11) a)
CÓDIGO (1)	DESCRIÇÃO (2)		EXERCÍCIO (4)	EXERCÍCIOS FUTUROS (5)	TOTAL (6)		DOTAÇÃO NÃO COMPROMETIDA (8 = 3 - 4)	SALDO (9 = 3 - 7)	COMPROMISSOS POR PAGAR (10 = 4 - 7)	
06020301	RESTITUIÇÕES	45.707,80	9.787,81		9.787,81	9.787,81	35.919,99	35.919,99		21.41
06020302	IVA PAGO	75.000,00	75.000,00		75.000,00	19.570,97		55.429,03	55.429,03	26.09
06020304	SERVIÇOS BANCÁRIOS	17.192,69	16.526,53		16.526,53	16.049,31		1.143,39	477,22	93.35
06020305	OUTRAS	4.304,44					4.304,44	4.304,44		
11	OUTRAS DESPESAS DE CAPITAL	10,00					10,00	10,00		
1302	DIVERSAS	10,00					10,00	10,00		
110201	RESTITUIÇÕES	5,00					5,00	5,00		
110259	OUTRAS	5,00					5,00	5,00		
0202	SUBUNIDADE DA ADMINISTRAÇÃO GERAL	429.129,80	351.705,65	2.131.294,50	2.483.000,15	274.008,85	77.424,15	155.120,55	77.696,80	63.85
02	AQUISIÇÃO DE BENS E SERVIÇOS	402.029,31	340.028,59	2.131.294,50	2.471.323,09	282.602,39	62.000,72	139.426,32	77.426,20	65.32
0201	AQUISIÇÃO DE BENS	19.038,16	10.896,94		10.896,94	9.563,48	8.041,22	9.474,68	1.433,46	50.23
020102	COMBUSTÍVEIS E LUBRIFICANTES	4.600,00	2.031,20		2.031,20	1.303,60	2.568,80	3.296,40	727,60	28.34
02010259	OUTROS	4.600,00	2.031,20		2.031,20	1.303,60	2.568,80	3.296,40	727,60	28.34
020103	MUNICÕES, EXPLOSIVOS E ARTIFÍCIOS	5,00					5,00	5,00		
020104	LIMPEZA E HIGIENE	7.758,53	6.039,25		6.039,25	5.930,99	1.659,28	1.827,54	168,26	76.44
020106	ALIMENTAÇÃO - GÊNEROS PARA CONFECCIONAR	5,00					5,00	5,00		
020107	VESTUÁRIO E ARTIGOS PESSOAIS	2.005,00					2.005,00	2.005,00		
020108	MATERIAL DE ESCRITÓRIO	1.222,52	1.153,13		1.153,13	669,12	69,39	553,40	484,01	54.73
020109	PRODUTOS QUÍMICOS E FARMACÊUTICOS	5,00					5,00	5,00		
020111	MATERIAL DE CONSUMO CLÍNICO	5,00					5,00	5,00		
020113	MATERIAL DE CONSUMO HOTELEIRO	547,98	547,98		547,98	547,98	5,00	5,00		99.10
020117	FERRAMENTAS E UTENSÍLIOS	306,79	301,79		301,79	301,79	5,00	5,00		98.37
020118	LIVROS E DOCUMENTAÇÃO TÉCNICA	65,00	60,00		60,00	60,00	5,00	5,00		92.31
020121	OUTROS BENS	2.507,34	803,59		803,59	750,00	1.703,75	1.757,34	53,59	29.91
02012101	MATERIAIS P/ EDIF. MUNICIPAIS (EXCEPTO ESCOLAS)	5,00					5,00	5,00		
02012199	OUTROS BENS	2.502,34	803,59		803,59	750,00	1.698,75	1.752,34	53,59	29.97
0202	AQUISIÇÃO DE SERVIÇOS	382.991,15	379.031,65	2.131.294,50	2.460.326,15	253.038,31	53.959,50	128.952,24	75.392,74	66.07
020201	ENCARGOS DE INSTALAÇÕES	158.208,39	128.009,45		128.009,45	58.907,95	30.198,94	99.300,44	69.101,50	37.23
020202	LIMPEZA E HIGIENE	5,00					5,00	5,00		
020203	CONSERVAÇÃO DE BENS	12.714,20	2.616,78		2.616,78	2.100,20	10.097,42	10.614,00	516,58	16.52
02020301	EDIFÍCIOS MUNICIPAIS (EXCEPTO ESCOLAS)	2.900,00					2.900,00	2.900,00		
02020306	CONSERVAÇÃO DE EQUIPAMENTOS	9.809,20	2.616,78		2.616,78	2.100,20	7.192,42	7.709,00	516,58	21.41
02020399	DIVERSOS	5,00					5,00	5,00		
020204	LOCAÇÃO DE EDIFÍCIOS	35.223,31	31.791,36		31.791,36	31.791,36	3.431,95	3.431,95		90.26
020208	LOCAÇÃO DE OUTROS BENS	136.200,00	132.488,22	2.119.811,52	2.252.299,74	132.488,22	3.711,78	3.711,78		97.27
020209	COMUNICAÇÕES	12.676,33	12.598,73		12.598,73	11.220,21	77,60	1.456,12	1.378,52	88.51
020212	SEGUROS	10.655,32	10.170,79	11.482,98	21.653,77	10.168,64	484,53	486,68	2,15	55.43
020214	ESTUDOS, PARECERES, PROJECTOS E CONSULTADORIA	5,00					5,00	5,00		
020217	PUBLICIDADE	5,00					5,00	5,00		
020218	VIGILÂNCIA E SEGURANÇA	5,00					5,00	5,00		
020219	ASSISTÊNCIA TÉCNICA	5.318,67	4.302,90		4.302,90	3.441,50	1.015,77	1.877,37	861,40	61.71
020220	OUTROS TRABALHOS ESPECIALIZADOS	1.265,00	194,83		194,83		1.010,17	1.205,00	194,83	
020225	OUTROS SERVIÇOS	10.769,93	6.858,59		6.858,59	2.920,83	3.911,34	7.849,10	3.937,76	27.12
02022599	DIVERSOS	10.769,93	6.858,59		6.858,59	2.920,83	3.911,34	7.849,10	3.937,76	27.12
06	OUTRAS DESPESAS CORRENTES	18.500,00	5.630,13		5.630,13	5.630,13	12.869,87	12.869,87		30.43
0602	DIVERSAS	18.500,00	5.630,13		5.630,13	5.630,13	12.869,87	12.869,87		30.43
060203	OUTRAS	18.500,00	5.630,13		5.630,13	5.630,13	12.869,87	12.869,87		30.43
06020305	OUTRAS	18.500,00	5.630,13		5.630,13	5.630,13	12.869,87	12.869,87		30.43
07	AQUISIÇÃO DE BENS DE CAPITAL	8.600,49	6.046,93		6.046,93	5.776,33	2.553,56	2.824,16	270,60	67.16
0701	INVESTIMENTOS	8.600,49	6.046,93		6.046,93	5.776,33	2.553,56	2.824,16	270,60	67.16
070103	EQUIPAMENTO ADMINISTRATIVO	680,00	405,41		405,41	405,41	194,59	194,59		67.57
070110	EQUIPAMENTO BÁSICO	6.500,00	4.778,55		4.778,55	4.680,15	1.721,45	1.819,85	98,40	72.00
0701002	OUTRO	6.500,00	4.778,55		4.778,55	4.680,15	1.721,45	1.819,85	98,40	72.00
070111	FERRAMENTAS E UTENSÍLIOS	160,00					100,00	160,00		
070115	OUTROS INVESTIMENTOS	1.460,49	862,97		862,97	690,77	537,52	769,72	172,20	49.32
0203	SUBUNIDADE DE APROVISIONAMENTO	58.430,50	32.379,82	20.601,64	52.981,46	21.043,44	26.050,68	37.387,66	11.336,38	36.01
02	AQUISIÇÃO DE BENS E SERVIÇOS	57.137,93	32.166,58	20.601,64	52.768,22	20.830,20	24.921,35	36.307,73	11.336,38	36.46

a) (11 = 7 / 3 + 100)

MAPA DO CONTROLE ORÇAMENTAL DA DESPESA POR CLASSIFICAÇÃO ORÇÂNICA

ENTIDADE MUN. VIZELA - MUNICÍPIO DE VIZELA

ANO 2014
PAG. 7

CLASSIFICAÇÃO		DOTAÇÕES CORRIGIDAS (3)	CONGMISSOS ASSUMIDOS			DESPESA PAGA (7)	DIFERENÇAS			GRAU DE EXECUÇÃO ORÇAMENTAL DA DESPESA (11) a)
CÓDIGO (1)	DESCRIÇÃO (2)		EXERCÍCIO (4)	EXERCÍCIOS FUTUROS (5)	TOTAL (6)		DOTAÇÃO NÃO COMPROMETIDA (8 = 3 - 4)	SALDO (9 = 3 - 7)	CONGMISSOS POR PAGAR (10 = 4 - 7)	
0201	AQUISIÇÃO DE BENS	47.980,38	24.063,10	18.039,14	42.102,24	14.007,97	23.917,08	33.972,21	10.055,33	29,20
020104	LIMPEZA E HIGIENE	19.808,67	15.946,38		15.946,38	9.855,69	3.862,29	9.952,98	6.090,69	49,75
020108	MATERIAL DE RECREIO	9.440,51	5.793,00		5.793,00	2.655,91	3.647,51	6.784,60	3.137,09	28,13
020113	MATERIAL DE CONSUMO FOTOREPRO	18.131,00	1.723,72	18.039,14	19.762,86	896,37	16.407,28	17.234,63	827,35	4,94
020121	OUTROS BENS	600,00	600,00		600,00	600,00				100,00
02012199	OUTROS BENS	600,00	600,00		600,00	600,00				100,00
0202	AQUISIÇÃO DE SERVIÇOS	9.157,75	8.103,48	2.562,50	10.665,98	6.822,23	1.054,27	2.335,52	1.281,25	74,50
020217	PUBLICIDADE	2.500,00	1.748,49		1.748,49	1.748,49	751,51	751,51		69,94
020225	OUTROS SERVIÇOS	6.657,75	6.354,99	2.562,50	8.917,49	5.073,74	302,76	1.584,01	1.281,25	76,21
02022599	DIVERSOS	6.657,75	6.354,99	2.562,50	8.917,49	5.073,74	302,76	1.584,01	1.281,25	76,21
03	JUROS E OUTROS ENCARGOS	1.292,57	213,24		213,24	213,24	1.079,33	1.079,33		16,50
0305	OUTROS JUROS	1.292,57	213,24		213,24	213,24	1.079,33	1.079,33		16,50
030502	OUTROS	1.292,57	213,24		213,24	213,24	1.079,33	1.079,33		16,50
0704	SUBUNIDADE DE RECURSOS HUMANOS	5.196.501,45	4.602.724,82	406.894,32	5.009.619,14	4.486.453,33	593.776,63	710.048,12	116.271,49	86,34
01	DESPESAS COM O PESSOAL	4.966.439,98	4.475.680,94	390.072,71	4.865.753,65	4.401.077,11	490.789,04	565.362,87	74.603,83	88,62
0101	REMUNERAÇÕES FIXAS E VARIÁVEIS	3.798.536,78	3.438.241,39	331.610,91	3.769.852,30	3.434.366,43	360.294,79	364.170,29	3.875,50	90,41
010101	TIT. ÓRGÃO SOBERANIA E MEMBROS ÓRGÃO AUTÁRQ.	115.000,00	93.935,63		93.935,63	93.935,63	21.064,37	21.064,37		81,68
010104	PESSOAL DOS QUADROS- REGIME DE CONTRATO INDIVIDUAL DE TRABALHO	2.285.015,00	2.203.131,69		2.203.131,69	2.203.131,69	81.883,31	81.883,31		96,42
01010401	PESSOAL EM FUNÇÕES	2.285.000,00	2.203.131,69		2.203.131,69	2.203.131,69	81.868,31	81.868,31		96,42
01010402	ALTERAÇÕES OBRIGATORIAS DE POSICIONAMENTO REMUNERATORIO	5,00					5,00	5,00		
01010403	ALTERAÇÕES FACULTATIVAS DE POSICIONAMENTO REMUNERATORIO	5,00					5,00	5,00		
01010404	RECRUTAMENTO DE PESSOAL PARA NOVOS POSTOS DE TRABALHO	5,00					5,00	5,00		
010106	PESSOAL CONTRATADO A TERMO	43.510,00	10.203,49		10.203,49	10.203,49	33.306,51	33.306,51		23,45
01010601	PESSOAL EM FUNÇÕES	17.000,00	10.203,49		10.203,49	10.203,49	6.796,51	6.796,51		60,02
01010602	ALTERAÇÕES OBRIGATORIAS DE POSICIONAMENTO REMUNERATORIO	5,00					5,00	5,00		
01010603	ALTERAÇÕES FACULTATIVAS DE POSICIONAMENTO REMUNERATORIO	5,00					5,00	5,00		
01010604	RECRUTAMENTO DE PESSOAL PARA NOVOS POSTOS DE TRABALHO	26.500,00					26.500,00	26.500,00		
010107	PESSOAL EM REGIME DE TAREFA OU AVENÇA	199.501,78	199.435,73	331.610,91	531.046,64	195.560,23	66,05	3.941,55	3.875,50	98,02
010108	PESSOAL AGUARDANDO APOSENTAÇÃO	14.000,00	13.555,85		13.555,85	13.555,85	444,15	444,15		96,83
010109	PESSOAL EM QUALQUER OUTRA SITUAÇÃO	185.000,00	128.236,51		128.236,51	128.236,51	56.763,49	56.763,49		69,32
010110	GRATIFICAÇÕES	5,00					5,00	5,00		
010111	REPRESENTAÇÃO	27.500,00	23.917,04		23.917,04	23.917,04	3.582,96	3.582,96		86,97
010112	SUPLEMENTOS E PRÊMIOS	5,00					5,00	5,00		
010113	SUBSÍDIO DE REFEIÇÃO	384.000,00	285.383,98		285.383,98	285.383,98	98.616,02	98.616,02		74,32
010114	SUBSÍDIOS DE FÉRIAS E DE NATAL	485.000,00	431.060,83		431.060,83	431.060,83	53.939,17	53.939,17		88,88
010115	REMUNER. POR DOENÇA E MATERNIDADE/PATERNIDADE	60.000,00	49.381,24		49.381,24	49.381,24	10.618,76	10.618,76		82,30
0102	ABONOS VARIÁVEIS OU EVENTUAIS	46.845,00	22.942,05		22.942,05	22.942,05	23.102,95	23.102,95		49,83
010201	GRATIFICAÇÕES VARIÁVEIS OU EVENTUAIS	5,00					5,00	5,00		
010202	HORAS EXTRAORDINARIAS	10.000,00	6.171,83		6.171,83	6.171,83	3.828,17	3.828,17		61,72
010203	ALIMENTAÇÃO E ALOJAMENTO	5,00					5,00	5,00		
010204	AJUDAS DE CUSTO	8.000,00	825,15		825,15	825,15	7.174,85	7.174,85		10,31
010205	ABONO PARA FALHAS	3.000,00	2.089,91		2.089,91	2.089,91	910,09	910,09		69,66
010206	FORMAÇÃO	5,00					5,00	5,00		
010207	COLABORAÇÃO TÉCNICA E ESPECIALIZADA	5,00					5,00	5,00		
010208	SUBS. ABONOS DE FÉRIAS, RESCISÃO E ALOJAMENTO	5,00					5,00	5,00		
010209	SUBSÍDIO DE PREVENÇÃO	5,00					5,00	5,00		
010210	SUBSÍDIO DE TRABALHO NOCTURNO	8.000,00	5.405,73		5.405,73	5.405,73	2.594,27	2.594,27		67,57
010211	SUBSÍDIO DE TURNO	5,00					5,00	5,00		
010212	INDENIZACIONES POR CESSAÇÃO DE FUNÇÕES	5.000,00	2.636,33		2.636,33	2.636,33	2.363,67	2.363,67		52,73
010213	OUTROS SUPLEMENTOS E PRÊMIOS	12.065,00	5.813,10		5.813,10	5.813,10	6.191,90	6.191,90		48,42

a) {11 = 7 / 3 + 160}

PLANO DE CONTROLE ORÇAMENTAL DA DESPESA POR CLASSIFICAÇÃO ORÇAMENTÁRIA

ENTIDADE MUN. VIZELA - MUNICÍPIO DE VIZELA

ANO 2014
PÁG. 8

CLASSIFICAÇÃO		DOTAÇÕES CORRIGIDAS (3)	COMPROMISSOS ASSUMIDOS			DESPESA PAGA (7)	DIFERENÇAS			GRAU DE EXECUÇÃO ORÇAMENTAL DA DESPESA (11) a)
CÓDIGO (1)	DESCRIÇÃO (2)		EXERCÍCIO (4)	EXERCÍCIOS FUTUROS (5)	TOTAL (6)		DOTAÇÃO NÃO COMPROMETIDA (8 = 3 - 4)	SAÍDO (9 = 3 - 7)	COMPROMISSOS POR PAGAR (10 = 4 - 7)	
01021301	PRÊMIOS DE DESEMPENHO	5,00					5,00	5,00		
01021302	OUTROS	12.000,00	5.813,10		5.813,10	5.813,10	6.186,90	6.186,90		48,44
010214	OUTROS ABOGADOS EM NUMERÁRIO OU ESPÉCIE	5,00					5,00	5,00		
0103	SEGURANÇA SOCIAL	1.121.858,20	1.014.496,50	58.461,80	1.072.958,70	943.768,57	107.361,30	178.089,63	70.728,33	84,13
010301	ENCARGOS COM A SAÚDE	170.000,00	134.023,86		134.023,86	122.825,59	35.976,14	47.174,41	11.198,27	72,25
010302	OUTROS ENCARGOS COM A SAÚDE	5,00					5,00	5,00		
010303	SUBSÍDIO FAMILIAR A CRIANÇAS E JOVENS	34.000,00	26.848,81		26.848,81	26.848,81	7.151,19	7.151,19		78,97
010304	OUTRAS PRESTAÇÕES FAMILIARES	21.600,00	17.156,47		17.156,47	17.156,47	4.443,53	4.443,53		79,43
010305	CONTRIBUIÇÕES PARA A SEGURANÇA SOCIAL	818.005,00	766.306,59		766.306,59	713.410,57	51.698,41	104.594,43	52.896,02	87,21
01030501	ASSISTÊNCIA NA DOENÇA DOS FUNCIONÁRIOS PÚBLICOS (ADSE)	22.400,00	11.009,26		11.009,26	10.589,26	11.390,74	11.810,74	420,00	47,27
01030502	SEGURANÇA SOCIAL DO PESSOAL EM REGIME DE CONTRATO DE TRABALHO EM FUNÇÕES PÚBLICAS (RCTFP)	790.000,00	749.709,83		749.709,83	697.233,81	40.290,17	92.766,19	52.476,02	88,26
0103050201	CAIXA GERAL DE APOSENTAÇÕES	490.000,00	478.461,73		478.461,73	445.418,82	11.538,27	44.581,18	33.042,91	90,90
0103050202	SEGURANÇA SOCIAL - REGIME GERAL	300.000,00	271.248,10		271.248,10	251.814,99	28.751,90	48.185,01	19.433,11	83,94
01030503	OUTROS	5.605,00	5.587,50		5.587,50	5.587,50	17,50	17,50		93,69
010306	ACIDENTES EM SERVIÇOS E DOENÇAS PROFISSIONAIS	1.605,00	1.368,81		1.368,81	1.117,31	236,19	487,69	251,50	69,61
010308	OUTRAS PENSÕES	13.005,00	12.111,31		12.111,31	11.798,54	893,69	1.206,46	312,77	90,72
010309	SEGUROS	34.633,20	29.851,18	58.461,80	88.312,98	23.781,41	4.782,02	10.851,79	6.069,77	68,67
01030901	SEGURO ACIDENTES TRAB. E DOENÇAS PROFISSIONAIS	34.628,20	29.851,18	58.461,80	88.312,98	23.781,41	4.777,02	10.846,79	6.069,77	68,68
01030902	SEGUROS DE SAÚDE	5,00					5,00	5,00		
010310	OUTRAS DESPESAS DE SEGURANÇA SOCIAL	29.005,00	26.829,87		26.829,87	26.829,87	2.175,13	2.175,13		92,50
01031001	EVENTUALIDADE MATERNIDADE, PATERNIDADE E ADOÇÃO	29.000,00	26.829,87		26.829,87	26.829,87	2.170,13	2.170,13		92,52
01031099	OUTRAS DESPESAS DE SEGURANÇA SOCIAL	5,00					5,00	5,00		
02	AQUISIÇÃO DE BENS E SERVIÇOS	86.388,09	61.262,74	16.821,61	79.084,35	20.595,08	24.125,35	65.793,01	41.667,66	23,84
0201	AQUISIÇÃO DE BENS	15,00					15,00	15,00		
020108	MATERIAL DE ESCRITÓRIO	5,00					5,00	5,00		
020118	LIVROS E DOCUMENTAÇÃO TÉCNICA	5,00					5,00	5,00		
020121	OUTROS BENS	5,00					5,00	5,00		
02012199	OUTROS BENS	5,00					5,00	5,00		
0202	AQUISIÇÃO DE SERVIÇOS	86.373,09	61.262,74	16.821,61	79.084,35	20.595,08	24.110,35	65.778,01	41.667,66	23,84
020203	CONSERVAÇÃO DE BENS	5,00					5,00	5,00		
02020305	CONSERVAÇÃO DE EQUIPAMENTOS	5,00					5,00	5,00		
020210	TRANSPORTES	8.000,00	5.321,87		5.321,87	5.321,87	2.678,13	2.678,13		66,52
020212	SEGUROS	14.966,60	14.923,86	6.148,59	21.072,45	6.085,47	42,74	8.881,13	8.838,39	40,66
020213	DESLICAÇÕES E ESTADAS	3.000,00	426,32		426,32	426,32	2.573,68	2.573,68		14,21
020215	FORMAÇÃO	27.906,05	12.542,75		12.542,75	7.977,33	15.363,30	19.928,72	4.565,42	28,59
020217	PUBLICIDADE	200,00					200,00	200,00		
020220	OUTROS TRABALHOS ESPECIALIZADOS	32.285,44	29.047,94	10.673,02	39.720,96	784,09	3.237,50	11.501,35	28.263,85	2,43
020222	SERVIÇOS DE SAÚDE	5,00					5,00	5,00		
020225	OUTROS SERVIÇOS	5,00					5,00	5,00		
02022599	DIVERSOS	5,00					5,00	5,00		
05	SUBSÍDIOS	143.673,38	64.781,14		64.781,14	64.781,14	78.892,24	78.892,24		45,09
0508	FAMÍLIAS	143.673,38	64.781,14		64.781,14	64.781,14	78.892,24	78.892,24		45,09
050803	OUTRAS	143.673,38	64.781,14		64.781,14	64.781,14	78.892,24	78.892,24		45,09
09	DIV. DE OBRAS NON ADMN DIRETA,AMB. E SERV URBANOS	19.790.262,38	18.728.784,61	17.895.174,32	36.623.958,33	12.981.002,46	1.061.478,37	6.799.259,92	5.737.781,55	65,64
0901	APOIO ADM. TOPOGRAFIA E DESENHO,FISC RIG E SEGURAN	16.511.167,34	16.094.682,95	473.346,34	16.518.029,29	11.672.820,84	416.484,39	4.838.346,50	4.421.862,11	70,70
02	AQUISIÇÃO DE BENS E SERVIÇOS	685.967,53	638.174,16	647,60	638.821,76	436.552,73	47.793,37	249.414,80	201.621,43	63,64
0201	AQUISIÇÃO DE BENS	28.512,87	5.948,49		5.948,49	940,34	22.569,38	27.577,53	5.008,15	3,30
020107	VESTUÁRIO E ARTIGOS PESSOAIS	16.640,39	3.659,46		3.659,46	421,34	12.980,93	16.219,05	3.238,12	2,53
020108	MATERIAL DE ESCRITÓRIO	738,00	150,00		150,00	150,00	588,00	588,00		20,33
020117	FERRAMENTAS E UTENSÍLIOS	6.209,50	59,90		59,90		6.150,00	6.209,90	59,90	
020121	OUTROS BENS	4.329,58	2.079,13		2.079,13	369,00	2.850,45	4.560,58	1.710,13	7,49
02012101	MATERIAIS P/ EDIF. MUNICIPAIS (EXCEPTO ESCOLAS)	1.706,13	1.691,68		1.691,68		14,45	1.706,13	1.691,68	
02012199	OUTROS BENS	3.223,45	387,45		387,45	369,00	2.836,00	2.854,45	18,45	11,45
0202	AQUISIÇÃO DE SERVIÇOS	657.449,66	632.225,67	647,60	632.873,27	435.612,39	25.223,99	221.837,27	196.633,28	66,26
020203	CONSERVAÇÃO DE BENS	3.801,32	3.051,79		3.051,79	1.980,30	709,53	1.821,82	1.111,49	52,10

a) (11 = 7 / 3 * 100)

MAPA DO CONTROLO ORÇAMENTAL DA DESPESA POR CLASSIFICAÇÃO ORÇAMENTAL

ESTADO DE MICHILNHA - MUNICÍPIO DE VIZELA

ANO 2014
PÁG. 9

CLASSIFICAÇÃO		DOTAÇÕES CORRIGIDAS	COMPROMISSOS ASSUMIDOS			DESPESA PAGA	DIFERENÇAS			GRAU DE EXECUÇÃO ORÇAMENTAL DA DESPESA (11) a)
CÓDIGO (1)	DESCRIÇÃO (2)		EXERCÍCIO (4)	EXERCÍCIOS FUTUROS (5)	TOTAL (6)		DOTAÇÃO NÃO COMPROMETIDA (8 = 3 - 4)	SALDO (9 = 3 - 7)	COMPROMISSOS POR PAGAR (10 = 4 - 7)	
02020303	MANUTENÇÃO DA REDE VIÁRIA MUNICIPAL	549,46	544,46		544,46		5,00	549,46	544,46	
02020304	CONSERVAÇÃO DA REDE ESCOLAR	500,00	116,85		116,85		383,15	500,00	116,85	
02020306	CONSERVAÇÃO DE BQUIPAMENTOS	2.751,86	2.430,48		2.430,48	1.980,30	321,18	771,56	450,18	71,96
020210	TRANSPORTES	8.505,00	8.500,00		8.500,00	8.231,60	5,00	273,40	268,40	96,79
020217	PUBLICIDADE	450,00	322,80		322,80	322,80	127,20	127,20		71,73
020219	ASSISTÊNCIA TÉCNICA	1.290,40	787,20	295,20	1.082,40	492,00	503,20	798,40	295,20	38,13
020220	OUTROS TRABALHOS ESPECIALIZADOS	2.610,39	2.605,39		2.605,39	2.331,10	5,00	279,29	274,29	89,30
020225	OUTROS SERVIÇOS	640.792,55	616.910,49	352,40	617.270,89	422.254,59	23.874,06	218.537,96	194.663,90	65,90
02022501	ILUMINAÇÃO PÚBLICA	507.650,00	490.962,67		490.962,67	361.384,35	16.687,33	146.265,65	129.578,32	71,19
02022599	DIVERSOS	133.142,55	125.955,82	352,40	126.308,22	60.870,24	7.186,73	72.272,31	65.085,58	45,72
06	OUTRAS DESPESAS CORRENTES	1.405,00	314,80		314,80	101,80	1.090,20	1.303,20	213,00	7,25
0602	DIVERSAS	1.405,00	314,80		314,80	101,80	1.090,20	1.303,20	213,00	7,25
060203	OUTRAS	1.405,00	314,80		314,80	101,80	1.090,20	1.303,20	213,00	7,25
06020305	OUTRAS	1.405,00	314,80		314,80	101,80	1.090,20	1.303,20	213,00	7,25
07	AQUISIÇÃO DE BENS DE CAPITAL	15.823.794,81	15.456.193,39	422.698,74	15.878.892,73	11.236.166,31	367.600,82	4.587.628,50	4.220.027,68	71,01
0701	INVESTIMENTOS	9.320.555,10	9.197.121,85	422.698,74	9.619.820,39	7.364.591,55	123.433,45	1.955.963,55	1.832.530,10	79,01
070102	HABITAÇÕES	60.995,70	60.995,70		60.995,70			60.995,70	60.995,70	
07010201	Construção	60.995,70	60.995,70		60.995,70			60.995,70	60.995,70	
070103	EDIFÍCIOS	8.039.062,50	7.941.565,60	422.698,74	8.364.264,34	6.831.114,05	97.496,80	1.207.948,45	1.110.451,55	84,97
07010301	INSTALAÇÕES DE SERVIÇOS	1.464.401,91	1.448.628,35		1.448.628,35	1.116.610,68	15.773,56	347.761,23	331.987,67	76,25
07010302	INSTALAÇÕES DESPORTIVAS E RECREATIVAS	165.110,21	160.969,27		160.969,27		64.240,94	165.110,21	160.969,27	
07010303	MERCADOS E INSTALAÇÕES DE FISCALIZAÇÃO SANITÁRIA	50,00					50,00	50,00		
07010304	CRECHES	36.722,62	36.722,62		36.722,62	36.722,62	50,00	50,00		99,86
07010305	ESCOLAS	6.343.667,76	6.326.205,36	422.698,74	6.748.904,10	5.648.710,75	17.482,40	694.977,01	677.494,61	89,04
07010307	OUTROS	29.040,00	29.040,00		29.040,00	29.040,00				100,00
070104	CONSTRUÇÕES DIVERSAS	1.119.072,47	1.104.352,72		1.104.352,72	452.042,81	14.719,75	667.029,66	652.309,91	40,39
07010404	ILUMINAÇÃO PÚBLICA	163.637,61	158.587,61		158.587,61	103.857,55	5.050,00	59.780,06	54.730,06	63,47
07010405	PARKS E JARDINS	257.226,16	257.176,16		257.176,16	64.430,00	50,00	192.736,16	192.746,16	25,05
07010406	INSTALAÇÕES DESPORTIVAS E RECREATIVAS	148.056,43	143.686,68		143.686,68	136.798,80	4.369,75	11.257,63	6.887,88	92,40
07010413	OUTROS	550.152,27	544.902,27		544.902,27	146.956,46	5.250,00	403.195,81	397.945,81	26,71
070107	EQUIPAMENTO DE INFORMÁTICA	41.479,57	40.256,33		40.256,33	40.256,33	1.223,24	1.223,24		97,05
070108	SOFTWARE INFORMÁTICO	4.928,40	4.237,35		4.237,35	4.237,35	691,05	691,05		85,98
070110	EQUIPAMENTO BÁSICO	15.699,07	9.734,37		9.734,37	6.276,08	5.964,70	9.422,99	3.458,29	39,98
07011002	OUTRO	15.699,07	9.734,37		9.734,37	6.276,08	5.964,70	9.422,99	3.458,29	39,98
070115	OUTROS INVESTIMENTOS	39.317,39	35.979,58		35.979,58	30.664,93	3.337,81	8.652,66	5.314,65	77,99
0703	BENS DE DOMÍNIO PÚBLICO	6.503.299,71	6.259.072,34		6.259.072,34	3.871.574,76	244.167,37	2.631.664,95	2.387.497,58	59,53
070301	TERRENOS E RECURSOS NATURAIS	767,00	767,00		767,00			767,00	767,00	
070303	OUTRAS CONSTRUÇÕES E INFRAESTRUTURAS	6.502.472,71	6.258.305,34		6.258.305,34	3.871.574,76	244.167,37	2.630.897,95	2.386.730,58	59,54
07030301	VIADUTOS, ARCADEMOS E OBRAS COMPLEMENTARES	869.768,93	634.558,13		634.558,13	286.309,79	235.210,80	583.459,14	348.248,34	32,92
07030306	INSTALAÇÕES DESPORTIVAS E RECREATIVAS	408.840,55	408.170,39		408.170,39	182.085,15	670,16	226.755,40	226.085,24	44,54
07030308	VILAÇÃO RURAL	4.825.983,19	4.819.717,01		4.819.717,01	3.023.217,36	6.272,18	1.892.771,83	1.796.499,65	62,64
07030312	CEMITÉRIOS	137.128,74	136.264,51		136.264,51	136.264,51	864,23	864,23		99,37
07030313	OUTRAS	260.745,30	259.595,30		259.595,30	243.697,95	1.150,00	17.047,35	15.897,35	93,46
0802	SEGURANÇA DO AMBIENTE E SERVIÇOS URBANOS	2.643.886,63	2.223.245,56	17.379.457,53	19.602.703,09	1.044.484,46	470.561,07	1.601.392,17	1.180.761,10	39,43
02	AQUISIÇÃO DE BENS E SERVIÇOS	2.484.031,12	2.126.860,20	17.379.457,53	19.506.417,73	983.512,98	357.070,92	1.500.510,14	1.143.447,22	39,59
0201	AQUISIÇÃO DE BENS	278.255,98	244.739,07	24.287,00	269.026,07	57.254,97	33.516,91	221.001,01	187.484,10	20,58
020101	MATERIAS-PRIMAS E SUBSIDIÁRIAS	73.560,19	66.591,91	5.391,06	71.982,97	4.450,87	6.968,28	69.109,32	62.141,04	6,05
020102	COMBUSTÍVEIS E LUBRIFICANTES	9.689,40	4.739,27		4.739,27	4.309,97	4.950,13	5.379,43	429,30	44,48
02010201	GASOLINA	9.180,10	4.309,97		4.309,97	4.309,97	4.870,13	4.870,13		46,95
02010299	OUTROS	509,30	429,30		429,30		80,00	509,30	429,30	
020104	LIMPEZA E HIGIENE	50,00					50,00	50,00		
020109	PRODUTOS QUÍMICOS E FARMACÊUTICOS	50,00					50,00	50,00		
020111	MATERIAL DE CONSUMO CLÍNICO	50,00					50,00	50,00		
020114	OUTRO MATERIAL- PEÇAS	1.857,19	1.149,17		1.149,17	220,89	808,02	1.736,30	928,28	11,29
020117	FERRAMENTAS E UTENSÍLIOS	8.452,92	2.969,01		2.969,01	1.512,35	5.483,91	6.940,57	1.456,66	17,89
020121	OUTROS BENS	184.446,28	169.289,71	18.895,94	188.185,65	46.760,89	15.156,57	137.685,39	122.528,82	25,35
02012199	OUTROS BENS	184.446,28	169.289,71	18.895,94	188.185,65	46.760,89	15.156,57	137.685,39	122.528,82	25,35

MAPA DO CONTROLE ORÇAMENTAL DA DESPESA POR CLASSIFICAÇÃO ORÇAMENTÁRIA

ENTIDADE MUN. VIZELA MUNICÍPIO DE VIZELA

ANO 2014
PÁG. 10

CLASSIFICAÇÃO		DOTAÇÕES CORRIGIDAS	COMPROMISSOS ASSUMIDOS			DESPESA PAGA	DIFERENÇAS			GRAU DE EXECUÇÃO ORÇAMENTAL DA DESPESA (11) a)
			EXERCÍCIO	EXERCÍCIOS FUTUROS	TOTAL		DOTAÇÃO NÃO COMPROMETIDA (8 = 3 - 4)	SALDO (9 = 3 - 7)	COMPROMISSOS POR PAGAR (10 = 4 - 7)	
CÓDIGO (1)	DESCRIÇÃO (2)	(3)	(4)	(5)	(6)	(7)	(8 = 3 - 4)	(9 = 3 - 7)	(10 = 4 - 7)	(11) a)
0102	ADQUIÇÃO DE SERVIÇOS	2.205.775,14	1.882.221,13	17.355.170,53	19.237.391,66	926.258,01	323.551,01	1.279.517,13	955.963,12	41,99
010203	CONSERVAÇÃO DE BENS	3.015,77	2.176,44		2.176,44	672,10	899,33	2.403,67	1.504,34	21,85
02020305	CONSERVAÇÃO DE VIATURAS	383,47					383,47			
02020306	CONSERVAÇÃO DE EQUIPAMENTOS	2.632,30	2.176,44		2.176,44	672,10	515,86	2.020,20	1.504,34	24,96
020210	TRANSPORTES	588,00	250,00		250,00		738,00	588,00	250,00	
020217	PUBLICIDADE	500,00	370,06		370,06	370,06	129,94	129,94		74,01
020218	VIGILÂNCIA E SEGURANÇA	13.284,00	3.690,00		3.690,00	1.968,00	9.594,00	11.316,00	1.722,00	14,81
020219	ASSISTÊNCIA TÉCNICA	513,32	463,32		463,32		50,00	513,32	463,32	
020220	OUTROS TRABALHOS ESPECIALIZADOS	9.467,68	5.538,54		5.538,54	1.543,84	3.929,14	5.923,84	1.394,70	37,43
020224	ENCARGOS DE COBRANÇA DE RECRETAS	24.671,02	16.601,61	5.064,83	21.666,44	13.390,35	8.069,41	11.280,67	3.211,26	54,28
020225	OUTROS SERVIÇOS	2.153.275,35	1.853.133,16	17.350.105,70	19.203.236,86	996.313,66	300.144,19	1.246.961,69	946.817,50	42,09
02022504	RECOLETA DE ESU	745.050,74	664.176,17	1.865.661,74	2.529.837,91	405.466,11	80.874,57	339.584,63	258.710,06	54,42
02022506	VALORIZAÇÃO E TRATAMENTO DE ESU'S	901.231,03	789.821,65	15.484.443,96	16.274.265,61	417.692,13	111.409,38	483.538,90	372.129,52	46,35
02022599	DIVERSOS	506.993,58	399.133,34		399.133,34	81.155,42	107.860,24	423.838,16	315.977,92	16,40
06	OUTRAS DESPESAS CORRENTES	59.087,54	2.158,18		2.158,18	958,18	56.929,36	58.129,36	1.200,00	1,62
0602	DIVERSAS	59.087,54	2.158,18		2.158,18	958,18	56.929,36	58.129,36	1.200,00	1,62
060203	OUTRAS	59.087,54	2.158,18		2.158,18	958,18	56.929,36	58.129,36	1.200,00	1,62
06020305	OUTRAS	59.087,54	2.158,18		2.158,18	958,18	56.929,36	58.129,36	1.200,00	1,62
07	ADQUIÇÃO DE BENS DE CAPITAL	100.687,97	94.127,18		94.127,18	58.013,30	6.560,79	42.674,67	36.113,88	57,62
0701	INVESTIMENTOS	100.687,97	94.127,18		94.127,18	58.013,30	6.560,79	42.674,67	36.113,88	57,62
070110	EQUIPAMENTO BÁSICO	17.612,97	16.396,49		16.396,49	2.921,50	1.216,48	14.691,47	13.474,99	16,59
07011002	OUTRO	17.612,97	16.396,49		16.396,49	2.921,50	1.216,48	14.691,47	13.474,99	16,59
070111	FERRAMENTAS E UTENSÍLIOS	15.000,00	9.705,69		9.705,69	8.201,17	5.294,33	6.798,83	1.504,52	51,67
070115	OUTROS INVESTIMENTOS	68.075,00	68.025,00		68.025,00	46.890,63	50,00	21.184,37	21.134,37	68,88
0303	SUBUNIDADE DA ADMINISTRAÇÃO DIRETA	635.288,41	410.855,59	92.370,45	503.225,95	275.697,16	224.432,91	359.591,25	135.158,34	43,40
02	ADQUIÇÃO DE BENS E SERVIÇOS	480.660,76	388.290,31	92.370,45	480.660,76	262.513,55	193.542,17	319.318,93	125.776,76	45,12
0201	ADQUIÇÃO DE BENS	358.731,07	270.372,29	84.866,23	355.238,52	183.431,40	68.358,78	155.299,67	86.940,89	54,15
020101	MATÉRIAS-PRIMAS E SUBSIDIÁRIAS	85.905,21	66.310,90	20.628,20	86.939,10	34.787,31	19.594,31	51.117,90	31.523,59	40,49
020102	COMBUSTÍVEIS E LUBRIFICANTES	101.514,85	100.834,19	21.899,16	122.713,35	89.113,59	700,66	12.403,26	11.702,60	87,78
02010201	GASOLINA	4.696,46	4.467,74	21.899,16	26.366,90	3.935,04	228,72	761,42	532,70	81,79
02010202	GASÓLEO	94.699,88	94.227,97		94.227,97	83.440,32	471,91	11.259,56	10.787,65	88,11
02010299	OUTROS	2.118,51	2.118,48		2.118,48	1.736,23	0,03	382,28	382,25	81,96
020104	LIMPEZA E HIGIENE	41,53					41,53			
020107	VESTUÁRIO E ARTIGOS PESSOAIS	6.571,17	6.540,34		6.540,34	5.400,19	30,83	1.170,98	1.140,15	82,18
020108	MATERIAL DE ESCRITÓRIO	185,00	183,44		183,44		1,56	185,00	183,44	
020109	PRODUTOS QUÍMICOS E FARMACÊUTICOS	5,00					5,00	5,00		
020111	MATERIAL DE CONSUMO CLÍNICO	273,08	118,08		118,08	118,08	155,00	155,00		43,24
020112	MATERIAL DE TRANSPORTE- PEÇAS	5,00					5,00	5,00		
020114	OUTRO MATERIAL- PEÇAS	16.052,91	15.261,96		15.261,96	7.389,31	789,95	8.663,60	7.872,65	46,03
020117	FERRAMENTAS E UTENSÍLIOS	15.050,80	4.135,58		4.135,58	407,12	10.915,22	14.643,68	3.728,46	2,70
020118	LIVROS E DOCUMENTAÇÃO TÉCNICA	5,00					5,00	5,00		
020121	OUTROS BENS	113.121,52	77.007,80	42.398,87	119.346,67	46.217,80	36.113,72	66.903,72	30.790,00	40,86
02012101	MATERIAIS P/ EDIF. MUNICIPAIS (EXCETO ESCOLAS)	8.310,33	2.392,83	811,80	3.204,63	1.764,20	5.917,50	6.546,13	628,63	21,23
02012102	MATERIAIS PARA EXECUÇÃO E CONSERVAÇÃO DE SISTEMAS DE DRENAGEM	5,00					5,00	5,00		
02012103	MATERIAIS PARA MANUTENÇÃO DA REDE VIÁRIA MUNICIPAL E SINALIZAÇÃO	500,00					500,00	500,00		
02012104	MATERIAIS PARA MANUTENÇÃO E CONSERVAÇÃO DA REDE ESCOLAR	8.694,83	2.422,12	3.080,90	5.503,02	40,71	6.272,71	8.654,12	2.381,41	0,47
02012199	OUTROS BENS	95.611,36	72.192,85	38.416,17	110.639,02	44.412,89	23.418,51	51.198,47	27.779,96	46,45
0202	ADQUIÇÃO DE SERVIÇOS	243.101,41	117.918,02	7.504,22	125.422,24	79.082,15	125.183,39	164.019,26	38.835,87	32,53
020203	CONSERVAÇÃO DE BENS	215.923,11	98.559,20		98.559,20	64.391,13	117.363,91	151.531,98	34.168,07	29,82
02020301	EDIFÍCIOS MUNICIPAIS (EXCETO ESCOLAS)	500,00					500,00	500,00		
02020302	CONSERVAÇÃO DE SISTEMAS DE DRENAGEM	5,00					5,00	5,00		
02020303	MANUTENÇÃO DA REDE VIÁRIA MUNICIPAL	14.100,00					14.100,00	14.100,00		
02020304	CONSERVAÇÃO DA REDE ESCOLAR	1.000,00	584,25		584,25		415,75	1.000,00	584,25	
02020305	CONSERVAÇÃO DE VIATURAS	178.777,73	95.927,07		95.927,07	63.241,25	82.850,66	115.536,48	32.685,82	35,37

a) (11 = 7 / 3 + 100)

MAPA DO CONTROLO ORÇAMENTAL DA DESPESA POR CLASSIFICAÇÃO ORÇÂNICA

ENTIDADE: M.C.N. VIZELA - MUNICÍPIO DE VIZELA

ANO 2014
PÁG. 11

CLASSIFICAÇÃO		DOTAÇÕES CORRIGIDAS (3)	COMPROMISSOS ASSUMIDOS			DESPESA PAGA (7)	DIFERENÇAS			GRAU DE EXECUÇÃO ORÇAMENTAL DA DESPESA (11) a)
CÓDIGO (1)	DESCRIÇÃO (2)		EXERCÍCIO (4)	EXERCÍCIOS FUTUROS (5)	TOTAL (6)		DOTAÇÃO NÃO COMPROMETIDA (8 = 3 - 4)	SALDO (9 = 3 - 7)	COMPROMISSOS POR PAGAR (10 = 4 - 7)	
	07020306	21.040,38	2.047,88		2.047,88	1.149,88	18.992,50	19.890,50	898,60	5.47
	07020399	500,00					500,00	500,00		
	020206	50,00					50,00	50,00		
	020210	10.636,00	9.536,00		9.536,00	6.714,75	1.100,00	3.921,25	2.821,25	63.13
	020212	8.934,95	7.395,02	7.504,22	14.899,24	6.490,53	1.539,93	2.444,42	904,49	72.64
	020214	5,00					5,00	5,00		
	020225	7.552,35	2.427,80		2.427,80	1.485,74	5.124,55	6.066,61	942,06	19.67
	02022599	7.552,35	2.427,80		2.427,80	1.485,74	5.124,55	6.066,61	942,06	19.67
	07	53.455,93	22.565,19		22.565,19	13.183,61	30.890,74	40.272,32	3.381,58	24.66
	0701	53.455,93	22.565,19		22.565,19	13.183,61	30.890,74	40.272,32	3.381,58	24.66
	070106	21.269,04	16.526,65		16.526,65	10.378,02	4.742,39	10.891,02	6.148,63	48.79
	07016602	21.269,04	16.526,65		16.526,65	10.378,02	4.742,39	10.891,02	6.148,63	48.79
	070169	268,26	168,26		168,26	168,26	100,00	100,00		62.72
	070110	3.030,95	2.695,51		2.695,51		335,44	3.030,95	2.695,51	
	07011002	3.030,95	2.695,51		2.695,51		335,44	3.030,95	2.695,51	
	070111	3.237,58	2.687,33		2.687,33	2.287,23	550,25	950,35	400,10	70.65
	070115	25.650,10	487,44		487,44	350,10	25.162,66	25.300,00	137,34	1.36
04		440.183,06	181.664,73	2.578,30	184.243,03	3.175,49	258.518,33	437.007,57	178.489,24	0.72
0401		440.183,06	181.664,73	2.578,30	184.243,03	3.175,49	258.518,33	437.007,57	178.489,24	0.72
	02	11.709,03	6.893,64	2.578,30	9.471,94	3.175,49	4.815,39	8.533,54	3.218,15	27.12
	0201	946,68	881,91		881,91		64,77	71,97	7,20	32.40
	020108	931,68	881,91		881,91		49,77	56,97	7,20	93.89
	020116	5,00					5,00	5,00		
	02011603	5,00					5,00	5,00		
	020118	5,00					5,00	5,00		
	020121	5,00					5,00	5,00		
	02012199	5,00					5,00	5,00		
	0202	10.762,35	6.011,73	2.578,30	8.590,03	2.300,78	4.750,62	8.461,57	3.710,95	21.38
	020203	5,00					5,00	5,00		
	02020306	5,00					5,00	5,00		
	020214	5,00					5,00	5,00		
	020217	393,05	253,43		253,43	253,43	139,62	139,62		64.48
	020219	1.244,28	744,28		744,28	725,70	500,00	518,58	18,58	58.32
	020220	9.110,02	5.014,02	2.578,30	7.592,32	1.321,65	4.096,00	7.788,37	3.692,37	14.51
	020225	5,00					5,00	5,00		
	02022599	5,00					5,00	5,00		
	07	438.474,03	174.771,09		174.771,09		253.702,94	428.474,03	174.771,09	
	0701	34.694,32	28.745,00		28.745,00		5.349,32	34.694,32	28.745,00	
	070104	5.000,00					5.000,00	5.000,00		
	07010413	5.000,00					5.000,00	5.000,00		
	070115	29.694,32	28.745,00		28.745,00		949,32	29.694,32	28.745,00	
	0703	393.779,71	146.026,09		146.026,09		247.753,62	393.779,71	146.026,09	
	070303	393.779,71	146.026,09		146.026,09		247.753,62	393.779,71	146.026,09	
	07030301	393.779,71	146.026,09		146.026,09		247.753,62	393.779,71	146.026,09	
05		3.559.965,54	2.939.322,92	871.436,02	3.810.758,94	2.024.800,31	620.642,62	1.535.165,23	914.522,61	56.88
0501		1.938.981,18	1.544.830,48	178.119,73	1.722.950,21	1.016.570,97	394.150,70	927.410,21	528.259,51	52.43
	02	917.702,58	720.144,93	178.119,73	898.264,66	381.463,47	197.557,65	516.233,11	338.675,46	41.57
	0201	256.971,60	115.435,71	78.114,69	193.550,40	70.663,38	141.535,89	186.108,24	44.572,35	27.58
	020102	35.641,53	21.253,12	24.275,88	45.529,00	10.732,50	14.388,41	24.909,63	10.520,62	30.11
	02010202	10.384,82	5.037,10	13.018,32	18.055,42	1.937,50	5.247,32	8.447,32	3.099,60	18.66
	02010299	25.256,71	16.216,02	11.257,56	27.473,58	8.795,00	9.040,69	16.461,71	7.421,02	34.82
	020104	208,38	86,76		86,76	16,76	121,62	191,62	70,00	8.04
	020105	5,00					5,00	5,00		
	020106	123.464,38	81.859,68	53.838,81	135.698,49	48.109,49	41.684,70	75.354,89	33.750,19	38.97
	020107	5,00					5,00	5,00		
	020113	7.266,84	5.327,06		5.327,06	5.126,61	1.939,78	2.140,23	200,45	70.55
	020115	5,00					5,00	5,00		

a) (11 = 7 / 3 * 100)

MAPA DO CONTROLO ORÇAMENTAL DA DESPESA POR CLASSIFICAÇÃO ORÇÂNICA

ENTIDADE: MCM.VIZELA - MUNICÍPIO DE VIZELA

ANO 2014
PÁG. 12

CLASSIFICAÇÃO		DOTAÇÕES CORRECTIDAS (3)	COMPROMISSOS ASSUMIDOS			DESPESA PARA (7)	DIFERENÇAS			GRAU DE EXECUÇÃO ORÇAMENTAL DA DESPESA (11) a)
CÓDIGO (1)	DESCRIÇÃO (2)		EXERCÍCIO (4)	EXERCÍCIOS FUTUROS (5)	TOTAL (6)		DOTAÇÃO NÃO COMPROMETIDA (8 = 3 - 4)	SALDO (9 = 3 - 7)	COMPROMISSOS POR PAGAR (10 = 4 - 7)	
020120	MATERIAL DE EDUCAÇÃO, CULTURA E RECREIO	89.210,90	6.687,32		6.687,32	6.656,23	82.523,58	82.554,67	31,09	7.46
020121	OUTROS BENS	1.164,57	221,77		221,77	221,77	942,80	942,80		19,04
02012104	MATERIAIS PARA MANUTENÇÃO E CONSERVAÇÃO DA REDE ESCOLAR	664,57	164,57		164,57	164,57	500,00	500,00		24,76
02012199	OUTROS BENS	500,00	57,20		57,20	57,20	442,80	442,80		11,44
0202	AQUIZIÇÃO DE SERVIÇOS	660.730,98	684.709,22	100.005,04	704.714,26	310.606,31	56.021,76	350.124,87	294.103,11	47,01
020201	ENCARGOS DE INSTALAÇÕES	344.976,44	327.842,76		327.842,76	122.620,97	17.133,68	222.355,47	265.221,79	35,54
020203	CONSERVAÇÃO DE BENS	7.163,40	6.753,15		6.753,15	6.753,15	410,33	410,33		94,27
02020304	CONSERVAÇÃO DA REDE ESCOLAR	5,00					5,00	5,00		
02020366	CONSERVAÇÃO DE EQUIPAMENTOS	7.158,40	6.753,15		6.753,15	6.753,15	405,33	405,33		94,34
020204	LOCAÇÃO DE EDIFÍCIOS	1.259,60					1.259,60	1.259,60		
020208	LOCAÇÃO DE OUTROS BENS	1.427,15					1.427,15	1.427,15		
020210	TRANSPORTES	295.150,32	261.847,85	100.005,04	361.852,89	176.449,13	33.302,47	118.701,19	85.398,72	59,78
020212	SEGUROS	5,00						5,00		
020217	PUBLICIDADE	801,66	740,12		740,12	740,12	61,54	61,54		92,32
020220	OUTROS TRABALHOS ESPECIALIZADOS	8.587,33	7.354,64		7.354,64	3.872,04	1.632,69	5.115,29	3.462,60	43,08
020225	OUTROS SERVIÇOS	960,00	170,70		170,70	170,70	789,30	789,30		17,78
02022501	ANIMAÇÃO CULTURAL E DESPORTIVA	460,00					400,00	400,00		
02022599	DIVERSOS	560,00	170,70		170,70	170,70	389,30	389,30		30,48
04	TRANSFERÊNCIAS CORRENTES	608.071,70	535.908,52		535.908,52	487.705,31	72.163,18	120.366,39	48.203,21	80,21
0407	INSTITUIÇÕES SEM FINS LUCRATIVOS	608.071,70	535.908,52		535.908,52	487.705,31	72.163,18	120.366,39	48.203,21	80,21
040701	INSTITUIÇÕES SEM FINS LUCRATIVOS	608.071,70	535.908,52		535.908,52	487.705,31	72.163,18	120.366,39	48.203,21	80,21
04070101	AGRUPAMENTOS - JARDINS DE INFÂNCIA	4.700,90	893,51		893,51	893,51	3.806,49	3.806,49		19,01
04070102	AGRUPAMENTOS - ESCOLAS 1º CICLO	71.302,59	61.563,76		61.563,76	61.563,76	9.538,83	9.538,83		86,58
04070103	ASSOCIAÇÕES DE PAÍS	532.269,11	473.451,25		473.451,25	425.248,04	58.817,86	107.021,07	48.203,21	79,89
07	AQUIZIÇÃO DE BENS DE CAPITAL	413.206,90	288.777,03		288.777,03	147.396,19	124.429,87	265.810,71	141.380,84	35,67
0701	INVESTIMENTOS	413.206,90	288.777,03		288.777,03	147.396,19	124.429,87	265.810,71	141.380,84	35,67
070110	EQUIPAMENTO BÁSICO	413.206,90	288.777,03		288.777,03	147.396,19	124.429,87	265.810,71	141.380,84	35,67
07011002	OUTRO	413.206,90	288.777,03		288.777,03	147.396,19	124.429,87	265.810,71	141.380,84	35,67
0502	CULTURA, BIBLIOTECA, ARQUIVO, DESPORTO, LAZER, TURISMO	948.456,85	831.983,30	17.764,26	849.747,36	524.788,38	116.473,75	423.668,47	307.194,72	55,33
02	AQUIZIÇÃO DE BENS E SERVIÇOS	338.326,60	332.919,77	17.764,26	250.684,03	137.729,79	105.406,83	200.596,61	95.189,98	40,71
0201	AQUIZIÇÃO DE BENS	37.935,28	21.973,66	16.805,78	38.778,44	11.058,30	15.961,62	26.876,98	10.915,36	29,15
020102	COMBUSTÍVEIS E LUBRIFICANTES	20.798,01	16.169,39	16.805,78	32.975,17	9.082,97	4.628,62	11.715,04	7.086,42	43,67
02010202	GASÓLEO	2.502,57	619,92	3.093,60	3.719,52		1.882,65	2.502,57	619,92	
02010299	OUTROS	18.295,44	15.549,47	13.706,18	29.255,65	9.082,97	2.745,97	9.212,47	6.466,50	49,65
020104	LIMPEZA E HIGIENE	265,00	77,49		77,49		127,51	127,51		37,80
020106	ALIMENTAÇÃO - GÉNEROS PARA CONFECCIONAR	10,25	5,25		5,25		5,00	10,25	5,25	
020108	MATERIAL DE ESCRITÓRIO	750,00	251,44		251,44	92,44	498,56	657,56	159,00	12,33
020111	MATERIAL DE CONSUMO CLÍNICO	5,00					5,00	5,00		
020113	MATERIAL DE CONSUMO HOTELEIRO	5,00					5,00	5,00		
020114	OUTRO MATERIAL- PEÇAS	300,00	236,79		236,79		63,21	360,00	236,79	
020115	PRÉMIOS, COMEMORAÇÕES E OFERTAS	4.672,44	1.412,28		1.412,28	178,35	3.260,16	4.494,09	1.233,93	3,82
020116	MERCADORIAS PARA VENDA	2.660,00	150,00		150,00		2.510,00	2.660,00	150,00	
02011603	OUTRAS	2.660,00	150,00		150,00		2.510,00	2.660,00	150,00	
020117	FERRAMENTAS E UTENSÍLIOS	145,00	131,37		131,37		13,63	145,00	131,37	
020118	LIVROS E DOCUMENTAÇÃO TÉCNICA	5,00					5,00	5,00		
020119	ARTIGOS HONORÁFICOS E DE DECORAÇÃO	5,00					5,00	5,00		
020120	MATERIAL DE EDUCAÇÃO, CULTURA E RECREIO	3.364,22	2.986,61		2.986,61	1.528,65	377,61	1.835,57	1.457,96	45,44
020121	OUTROS BENS	5.010,36	553,04		553,04	98,40	4.457,32	4.911,96	454,64	1,96
02012199	OUTROS BENS	5.010,36	553,04		553,04	98,40	4.457,32	4.911,96	454,64	1,96
0202	AQUIZIÇÃO DE SERVIÇOS	300.391,32	210.946,11	958,48	211.904,59	126.671,49	89.445,21	173.719,83	84.274,62	42,17
020201	ENCARGOS DE INSTALAÇÕES	164.091,88	115.659,64	958,48	116.658,12	46.100,54	48.392,24	117.991,34	69.599,10	28,09
020202	LIMPEZA E HIGIENE	5,00					5,00	5,00		
020203	CONSERVAÇÃO DE BENS	1.261,92	1.105,33		1.105,33	44,28	96,59	1.157,64	1.061,05	3,68
02020306	CONSERVAÇÃO DE EQUIPAMENTOS	696,92	613,33		613,33	44,28	63,59	652,64	569,05	6,35
02020399	DIVERSOS	565,00	492,00		492,00		13,00	585,00	492,00	
020209	COMUNICAÇÕES	600,00					600,00	600,00		

a) (11 = 7 / 3 + 10)

MAPA DO CONTROLO ORÇAMENTAL DA DESPESA POR CLASSIFICAÇÃO ORÇÂNICA

ENTIDADE MUN. VIZELA - MUNICÍPIO DE VIZELA

ANO 2014
PAG. 13

CLASSIFICAÇÃO		DOTAÇÕES CORRIGIDAS	COMPROMISSOS ASSUMIDOS			DESPESA PAGA	DIFERENÇAS			GRAU DE EXECUÇÃO ORÇAMENTAL DA DESPESA (11) a)
			EXERCÍCIO	EXERCÍCIOS FUTUROS	TOTAL		DOTAÇÃO NÃO COMPROMETIDA (8 = 3 - 4)	SALDO (9 = 3 - 7)	COMPROMISSOS POR PAGAR (10 = 4 - 7)	
CÓDIGO (1)	DESCRIÇÃO (2)	(3)	(4)	(5)	(6)	(7)	(8 = 3 - 4)	(9 = 3 - 7)	(10 = 4 - 7)	(11) a)
020210	TRANSPORTES	2.885,00	2.820,00		2.820,00	435,00	65,00	2.450,00	2.385,60	15,08
020212	SEGUROS	945,33	253,97		253,97	191,87	691,16	753,26	62,10	20,30
020213	DESDOCAÇÕES E ESTADAS	5,00					5,00	5,00		
020214	ESTUDOS, PARCERES, PROJECTOS E CONSULTADORIA	9.188,51	6.088,50		6.088,50	6.088,50	3.100,01	3.100,01		66,26
020215	FORMAÇÃO	100,00					100,00	100,00		
020216	SEMINÁRIOS, EXPOSIÇÕES E SIMILARES	10.299,99					10.299,99	10.299,99		
020217	PUBLICIDADE	38.307,20	38.056,20		38.056,20	38.056,20	251,00	251,00		99,34
020218	VIGILÂNCIA E SEGURANÇA	2.955,69	2.616,58		2.616,58	2.616,58	339,11	339,11		88,53
020220	OUTROS TRABALHOS ESPECIALIZADOS	14.964,00	14.517,30		14.517,30	12.712,05	446,70	2.251,95	1.805,25	84,95
020225	OUTROS SERVIÇOS	54.842,00	29.788,59		29.788,59	20.426,47	25.053,41	36.415,53	9.362,12	37,25
02022501	ANIMAÇÃO CULTURAL E DESPORTIVA	6.449,25	6.179,25		6.179,25	5.683,25	270,00	766,00	496,00	88,12
02022599	DIVERSOS	48.392,75	23.609,34		23.609,34	14.743,22	24.783,41	33.649,53	8.866,12	30,47
04	TRANSFERÊNCIAS CORRENTES	452.240,00	449.150,00		449.150,00	296.000,00	3.090,00	156.240,00	153.150,00	65,45
0407	INSTITUIÇÕES SEM FINS LUCRATIVOS	452.235,00	449.150,00		449.150,00	296.000,00	3.085,00	156.235,00	153.150,00	65,45
040701	INSTITUIÇÕES SEM FINS LUCRATIVOS	452.235,00	449.150,00		449.150,00	296.000,00	3.085,00	156.235,00	153.150,00	65,45
04070101	AGRUPAMENTOS - JARDINS DE INFÂNCIA	5,00					5,00	5,00		
04070102	AGRUPAMENTOS - ESCOLAS 1º CICLO	5,00					5,00	5,00		
04070199	OUTROS	452.225,00	449.150,00		449.150,00	296.000,00	3.075,00	156.225,00	153.150,00	65,45
0408	FAMILIAS	5,00					5,00	5,00		
040802	OUTRAS	5,00					5,00	5,00		
06	OUTRAS DESPESAS CORRENTES	6.025,78	5.525,61		5.525,61	13,11	500,17	6.012,67	5.512,50	0,22
0602	DIVERSAS	6.025,78	5.525,61		5.525,61	13,11	500,17	6.012,67	5.512,50	0,22
060203	OUTRAS	6.025,78	5.525,61		5.525,61	13,11	500,17	6.012,67	5.512,50	0,22
06020305	OUTRAS	6.025,78	5.525,61		5.525,61	13,11	500,17	6.012,67	5.512,50	0,22
07	AQUISIÇÃO DE BENS DE CAPITAL	11.706,47	4.230,28		4.230,28	3.045,48	7.476,19	8.660,99	1.184,80	26,02
0701	INVESTIMENTOS	11.706,47	4.230,28		4.230,28	3.045,48	7.476,19	8.660,99	1.184,80	26,02
070110	EQUIPAMENTO BÁSICO	10.706,47	4.230,28		4.230,28	3.045,48	6.476,19	7.660,99	1.184,80	28,45
07011002	OUTRO	10.706,47	4.230,28		4.230,28	3.045,48	6.476,19	7.660,99	1.184,80	28,45
070115	OUTROS INVESTIMENTOS	1.000,00					1.000,00	1.000,00		
08	TRANSFERÊNCIAS DE CAPITAL	140.158,00	140.157,44		140.157,44	88.000,00	0,56	52.158,00	52.157,44	62,79
0807	INSTITUIÇÕES SEM FINS LUCRATIVOS	140.158,00	140.157,44		140.157,44	88.000,00	0,56	52.158,00	52.157,44	62,79
080701	INSTITUIÇÕES SEM FINS LUCRATIVOS	140.158,00	140.157,44		140.157,44	88.000,00	0,56	52.158,00	52.157,44	62,79
0903	SUBSIDIOS DA ACÇÃO SOCIAL E HABITAÇÃO	672.597,51	592.599,34	675.592,03	1.238.061,37	483.440,36	110.018,17	189.086,55	79.068,38	71,88
02	AQUISIÇÃO DE BENS E SERVIÇOS	50.160,20	13.693,70	152,03	13.845,73	3.944,64	44.466,50	54.215,56	9.749,06	6,78
0201	AQUISIÇÃO DE BENS	9.344,11	2.993,16		2.993,16	474,82	6.350,95	8.869,29	2.518,34	5,08
020104	LIMPEZA E HIGIENE	5,00					5,00	5,00		
020108	MATERIAL DE ESCRITÓRIO	2.369,96	467,56		467,56	344,56	1.902,40	2.025,40	123,00	14,54
020111	MATERIAL DE CONSUMO CLÍNICO	50,00					50,00	50,00		
020115	PRÉMIOS, CONDECORAÇÕES E OFERTAS	1.870,00					1.870,00	1.870,00		
020120	MATERIAL DE EDUCAÇÃO, CULTURA E RECREIO	2.214,99	243,36		243,36	105,00	1.971,63	2.109,99	138,36	4,74
020121	OUTROS BENS	2.834,16	2.282,24		2.282,24	25,26	551,92	2.808,90	2.256,98	0,89
02012199	OUTROS BENS	2.834,16	2.282,24		2.282,24	25,26	551,92	2.808,90	2.256,98	0,89
0202	AQUISIÇÃO DE SERVIÇOS	48.816,09	10.700,54	152,03	10.852,57	3.469,82	38.115,55	45.346,27	7.230,72	7,11
020201	ENCARGOS DE INSTALAÇÕES	11.130,49	4.775,62		4.775,62	2.205,16	6.354,87	8.925,33	2.570,46	19,81
020203	CONSERVAÇÃO DE BENS	50,00					50,00	50,00		
02020306	CONSERVAÇÃO DE EQUIPAMENTOS	50,00					50,00	50,00		
020209	COMUNICAÇÕES	2.116,07	1.027,79	152,03	1.179,82	712,66	1.088,28	1.373,41	285,13	35,10
020210	TRANSPORTES	9.225,00	4.225,00		4.225,00		5.000,00	9.225,00	4.225,00	
020212	SEGUROS	418,97	45,00		45,00	45,00	373,97	373,97		10,74
020213	DESDOCAÇÕES E ESTADAS	300,00					300,00	300,00		
020214	ESTUDOS, PARCERES, PROJECTOS E CONSULTADORIA	6.496,00					6.496,00	6.496,00		
020216	SEMINÁRIOS, EXPOSIÇÕES E SIMILARES	1.000,00					1.000,00	1.000,00		
020220	OUTROS TRABALHOS ESPECIALIZADOS	1.950,00					1.950,00	1.950,00		
020225	OUTROS SERVIÇOS	16.119,56	627,13		627,13	477,00	15.502,43	15.652,56	150,13	2,96
02022505	PROGRAMAS/ACTIVIDADES DA ACÇÃO SOCIAL	7.650,00	150,00		150,00		7.500,00	7.650,00	150,00	
02022599	DIVERSOS	8.479,56	477,13		477,13	477,00	8.002,43	8.002,56	0,13	5,63
04	TRANSFERÊNCIAS CORRENTES	154.530,00	116.525,00		116.525,00	93.475,00	38.005,00	61.055,00	23.050,00	60,49

a) (11 = 7 / 3 + 100)

Handwritten signatures and initials in the top right corner.

MAPA DO CONTROLE ORÇAMENTAL DA DESPESA POR CLASSIFICAÇÃO ORÇAMENTAL

ENTIDADE MUN. VIZELA

MUNICÍPIO DE VIZELA

ANO 2014
PAG. 14

CLASSIFICAÇÃO		DOTAÇÕES CORRIGIDAS	COMPROMISSOS ASSUMIDOS			DESPESA PAGA	DIFERENÇAS			GRAU DE EXECUÇÃO ORÇAMENTAL DA DESPESA (11) a)
CÓDIGO (1)	DESCRIÇÃO (2)		EXERCÍCIO (4)	EXERCÍCIOS FUTUROS (5)	TOTAL (6)		DOTAÇÃO NÃO COMPROMETIDA (8 = 3 - 4)	SALDO (9 = 3 - 7)	COMPROMISSOS POR PAGAR (10 = 4 - 7)	
0407	INSTITUIÇÕES SEM FINS LUCRATIVOS	154.525,00	116.525,00		116.525,00	93.475,00	38.000,00	61.050,00	23.050,00	60,49
040701	INSTITUIÇÕES SEM FINS LUCRATIVOS	154.525,00	116.525,00		116.525,00	93.475,00	38.000,00	61.050,00	23.050,00	60,49
04070199	OUTROS	154.525,00	116.525,00		116.525,00	93.475,00	38.000,00	61.050,00	23.050,00	60,49
0408	FAMÍLIAS	5,00					5,00	5,00		
040802	OUTRAS	5,00					5,00	5,00		
05	SUBSÍDIOS	51.140,00	23.593,33	3.400,00	26.993,33	23.593,33	27.546,67	27.546,67		46,13
0508	FAMÍLIAS	51.140,00	23.593,33	3.400,00	26.993,33	23.593,33	27.546,67	27.546,67		46,13
050803	OUTRAS	51.140,00	23.593,33	3.400,00	26.993,33	23.593,33	27.546,67	27.546,67		46,13
07	AQUISIÇÃO DE BENS DE CAPITAL	427,99	427,99		427,99	427,99				100,00
0701	INVESTIMENTOS	427,99	427,99		427,99	427,99				100,00
070115	OUTROS INVESTIMENTOS	427,99	427,99		427,99	427,99				100,00
08	TRANSFERÊNCIAS DE CAPITAL	408.269,32	408.269,32	672.000,00	1.080.269,32	362.000,00		46.269,32	46.269,32	88,67
0807	INSTITUIÇÕES SEM FINS LUCRATIVOS	408.269,32	408.269,32	672.000,00	1.080.269,32	362.000,00		46.269,32	46.269,32	88,67
080701	INSTITUIÇÕES SEM FINS LUCRATIVOS	408.269,32	408.269,32	672.000,00	1.080.269,32	362.000,00		46.269,32	46.269,32	88,67
TOTAL		35.440.847,53	31.841.106,83	35.060.672,73	66.901.779,56	23.347.965,93	3.599.740,70	12.097.881,60	8.493.140,90	65,88

a) (11 = 7 / 3 * 100)

Em ___ de _____ de _____

Em ___ de _____ de _____

MAPA DO CONTROLE ORÇAMENTAL DA DESPESA

ENTIDADE MUN. VIZELA - MUNICÍPIO DE VIZELA

ANO - 2014
PÁG. 1

CLASSIFICAÇÃO		DOTAÇÕES CORRIGIDAS (3)	COMROMISSOS ASSUMIDOS			DESPESA PAGA (7)	DIFERENÇAS			GRAU DE EXECUÇÃO ORÇAMENTAL DA DESPESA (11) a)
ECONÔMICA (1)	DESCRIÇÃO (2)		EXERCÍCIO (4)	EXERCÍCIOS FUTUROS (5)	TOTAL (6)		DOTAÇÃO NÃO COMPROMETIDA (8 = 3 - 4)	SALDO (9 = 3 - 7)	COMROMISSOS POR PAGAR (10 = 4 - 7)	
	DESPESAS CORRENTES	16.144.419,51	13.781.787,16	22.742.657,08	36.524.444,24	10.363.187,99	2.362.632,35	5.781.231,52	3.418.589,17	64,19
01	DESPESAS COM O PESSOAL	4.593.434,68	4.489.758,28	390.072,71	4.879.830,99	4.415.154,45	503.676,40	578.280,23	74.603,83	68,42
0101	REMUNERAÇÕES CERTAS E PERMANENTES	3.798.536,78	3.438.241,99	331.610,91	3.769.852,90	3.434.366,49	360.294,79	364.170,29	3.875,50	90,41
010101	TÍT. ÓRGÃOS SOBERANIA E MEMBROS ÓRGÃOS AUTÁQ.	115.000,00	93.935,63		93.935,63	93.935,63	21.064,37	21.064,37		81,68
010104	PESSOAL DOS QUADROS - REGIME DE CONTRATO INDIVIDUAL DE TRABALHO	2.285.015,00	2.203.131,69		2.203.131,69	2.203.131,69	81.883,31	81.883,31		96,42
01010401	PESSOAL EM FUNÇÕES	2.285.000,00	2.203.131,69		2.203.131,69	2.203.131,69	81.868,31	81.868,31		96,42
01010402	ALTERAÇÕES OBRIGATORIAS DE POSICIONAMENTO REMUNERATORIO	5,00					5,00	5,00		
01010403	ALTERAÇÕES FACULTATIVAS DE POSICIONAMENTO REMUNERATORIO	5,00					5,00	5,00		
01010404	RECRUTAMENTO DE PESSOAL PARA NOVOS POSTOS DE TRABALHO	5,00					5,00	5,00		
010106	PESSOAL CONTRATADO A TERMO	43.510,00	10.203,49		10.203,49	10.203,49	33.306,51	33.306,51		23,45
01010601	PESSOAL EM FUNÇÕES	17.000,00	10.203,49		10.203,49	10.203,49	6.796,51	6.796,51		60,02
01010602	ALTERAÇÕES OBRIGATORIAS DE POSICIONAMENTO REMUNERATORIO	5,00					5,00	5,00		
01010603	ALTERAÇÕES FACULTATIVAS DE POSICIONAMENTO REMUNERATORIO	5,00					5,00	5,00		
01010604	RECRUTAMENTO DE PESSOAL PARA NOVOS POSTOS DE TRABALHO	26.500,00					26.500,00	26.500,00		
010107	PESSOAL EM REGIME DE TAREFA OU AVENÇA	199.501,78	193.435,73	331.610,91	521.046,64	195.560,23	66,05	3.941,55	3.875,50	98,02
010108	PESSOAL AGUARDANDO APOSENTAÇÃO	14.000,00	13.555,85		13.555,85	13.555,85	444,15	444,15		96,83
010109	PESSOAL EM QUALQUER OUTRA SITUAÇÃO	185.000,00	128.236,51		128.236,51	128.236,51	56.761,49	56.761,49		69,32
010110	GRATIFICAÇÕES	5,00					5,00	5,00		
010111	REPRESENTAÇÃO	27.500,00	23.917,04		23.917,04	23.917,04	3.582,96	3.582,96		86,97
010112	SUPLEMENTOS E PRÊMIOS	5,00					5,00	5,00		
010113	SUBSÍDIO DE REPRISÃO	384.000,00	285.383,98		285.383,98	285.383,98	98.616,02	98.616,02		74,32
010114	SUBSÍDIOS DE FÉRIAS E DE NATAL	485.000,00	431.060,83		431.060,83	431.060,83	53.939,17	53.939,17		88,88
010115	REMUNER. POR DOENÇA E MATERNIDADE/PATERNIDADE	60.000,00	49.381,24		49.381,24	49.381,24	10.618,76	10.618,76		82,30
0102	ABONOS VARIÁVEIS OU EVENTUAIS	70.545,00	35.020,19		35.020,19	35.020,19	35.524,81	35.524,81		49,64
010201	GRATIFICAÇÕES VARIÁVEIS OU EVENTUAIS	5,00					5,00	5,00		
010202	HORAS EXTRAORDINÁRIAS	15.000,00	6.171,83		6.171,83	6.171,83	8.828,17	8.828,17		41,15
010203	ALIMENTAÇÃO E ALOJAMENTO	5,00					5,00	5,00		
010204	AJUDAS DE CUSTO	9.000,00	825,15		825,15	825,15	8.174,85	8.174,85		9,17
010205	ABONO PARA PALEIAS	3.000,00	2.089,91		2.089,91	2.089,91	910,09	910,09		69,66
010206	FORMAÇÃO	5,00					5,00	5,00		
010207	COLABORAÇÃO TÉCNICA E ESPECIALIZADA	5,00					5,00	5,00		
010208	SUBS. ABONOS DE FIXAÇÃO, RESIDÊNCIA E ALOJAMENTO	5,00					5,00	5,00		
010209	SUBSÍDIO DE PREVENÇÃO	5,00					5,00	5,00		
010210	SUBSÍDIO DE TRABALHO NOCTURNO	8.000,00	5.405,73		5.405,73	5.405,73	2.594,27	2.594,27		67,57
010211	SUBSÍDIO DE TURNO	5,00					5,00	5,00		
010212	INDENIZACIONES POR CESSAÇÃO DE FUNÇÕES	5.000,00	2.636,33		2.636,33	2.636,33	2.363,67	2.363,67		52,73
010213	OUTROS SUPLEMENTOS E PRÊMIOS	30.505,00	17.891,24		17.891,24	17.891,24	12.613,76	12.613,76		58,65
01021301	PRÊMIOS DE DESEMPENHO	5,00					5,00	5,00		
01021302	OUTROS	30.500,00	17.891,24		17.891,24	17.891,24	12.608,76	12.608,76		58,66
010214	OUTROS ABONOS EM NUMERÁRIO OU ESPÉCIE	5,00					5,00	5,00		
0103	SEGURANÇA SOCIAL	1.124.352,90	1.016.496,20	58.461,80	1.074.957,90	945.767,77	107.856,80	178.585,13	70.728,33	84,12
010301	ENCARGOS COM A SAÚDE	170.000,00	134.023,86		134.023,86	122.825,59	35.976,14	47.174,41	11.198,27	72,25
010302	OUTROS ENCARGOS COM A SAÚDE	5,00					5,00	5,00		
010303	SUBSÍDIO FAMILIAR A CRIANÇAS E JOVENS	34.000,00	26.848,81		26.848,81	26.848,81	7.151,19	7.151,19		78,97
010304	OUTRAS PRESTAÇÕES FAMILIARES	21.600,00	17.156,47		17.156,47	17.156,47	4.443,53	4.443,53		79,43
010305	CONTRIBUIÇÕES PARA A SEGURANÇA SOCIAL	820.499,70	768.305,79		768.305,79	715.409,77	52.193,91	105.088,93	52.896,02	87,19
01030501	ASSISTÊNCIA NA DOENÇA DOS FUNCIONÁRIOS PÚBLICOS (ADSE)	22.400,00	11.009,26		11.009,26	10.589,26	11.390,74	11.810,74	420,00	47,27
01030502	SEGURANÇA SOCIAL DO PESSOAL EM REGIME DE CONTRATO DE TRABALHO EM FUNÇÕES PÚBLICAS (RCTTP)	798.000,00	749.709,83		749.709,83	697.233,81	40.290,17	92.766,19	52.476,02	86,26
0103050201	CATIA GERAL DE APOSENTAÇÕES	450.000,00	478.461,73		478.461,73	445.418,82	11.538,27	44.581,18	33.042,91	90,90
0103050202	SEGURANÇA SOCIAL - REGIME GERAL	300.000,00	271.248,10		271.248,10	251.814,99	28.751,90	48.185,01	19.433,11	83,94
01030503	OUTROS	8.099,70	7.586,70		7.586,70	7.586,70	513,00	513,00		93,67
010306	ACIDENTES EM SERVIÇOS E DOENÇAS PROFISSIONAIS	1.605,00	1.368,81		1.368,81	1.117,31	236,19	487,69	251,50	69,61

a) (11 = 7 / 3 * 100)

MAPA DO CONTROLO ORÇAMENTAL DA DESPESA

ENTIDADE W3N.VIZELA - MUNICÍPIO DE VIZELA

ANO 2014
PÁG. 2

ECONÓMICA (1)	CLASSIFICAÇÃO DESCRÇÃO (2)	DOTAÇÕES CORRIGIDAS (3)	COMPROMISSOS ASSUMIDOS			DESPESA PAGA (7)	DIFERENÇAS			GRAU DE EXECUÇÃO ORÇAMENTAL DA DESPESA (11) a)
			EXERCÍCIO (4)	EXERCÍCIOS FUTUROS (5)	TOTAL (6)		DOTAÇÃO NÃO COMPROMETIDA (8 = 3 - 4)	SALDO (9 = 3 - 7)	COMPROMISSOS POR PAGAR (10 = 4 - 7)	
010308	OUTRAS PENSÕES	13.005,00	12.111,31		12.111,31	11.738,54	893,69	1.206,46	312,77	90,72
010309	SEGUROS	34.633,70	29.851,28	58.461,80	88.312,98	23.781,41	4.763,82	10.851,79	6.069,77	68,67
01030901	SEGURO ACIDENTES TRAB. E DOENÇAS PROFISSIONAIS	31.628,20	29.851,18	58.461,80	88.312,98	23.781,41	4.777,02	10.846,79	6.069,77	68,68
01030902	SEGUROS DE SAÚDE	5,00					5,00	5,00		
010310	OUTRAS DESPESAS DE SEGURANÇA SOCIAL	29.005,00	26.829,87		26.829,87	26.829,87	2.175,13	2.175,13		92,50
01031001	EVENTUALIDADE MATERNIDADE, PATERNIDADE E ADOÇÃO	29.000,00	26.829,87		26.829,87	26.829,87	2.170,13	2.170,13		92,52
01031099	OUTRAS DESPESAS DE SEGURANÇA SOCIAL	5,00					5,00	5,00		
07	ADQUIÇÃO DE BENS E SERVIÇOS	6.201.230,58	4.933.819,05	19.940.244,26	24.874.063,31	2.781.924,53	1.267.411,53	3.419.306,05	2.151.894,52	44,86
0201	ADQUISIÇÃO DE BENS	1.043.441,26	712.773,31	222.112,84	934.886,15	357.037,84	330.667,95	686.403,42	355.735,47	34,22
020101	MATÉRIAS-PRIMAS E SUBSIDIÁRIAS	159.615,40	132.502,81	26.019,26	158.522,07	39.238,18	26.712,59	120.377,22	93.664,63	24,59
020102	COMBUSTÍVEIS E LUBRIFICANTES	172.243,79	145.007,17	62.980,82	207.987,99	114.540,43	27.236,62	57.703,16	30.466,54	66,50
02010201	GASOLINA	13.876,56	8.777,71	21.899,16	30.676,87	8.245,01	5.098,85	5.631,55	532,70	59,42
02010202	GASÓLEO	107.587,27	99.884,59	16.117,92	116.002,91	85.377,82	7.702,28	22.209,45	14.507,17	79,36
02010299	OUTROS	50.779,96	36.344,47	24.963,74	61.308,21	20.917,80	14.435,49	29.862,16	15.426,67	41,19
020103	EXPLOSIONES, EXPLOSIVOS E ARTIFÍCIOS	5,00					5,00	5,00		
020104	LIMPEZA E HIGIENE	28.077,11	22.209,88		22.209,88	15.880,93	5.867,23	12.196,18	6.328,95	56,56
020105	ALIMENTAÇÃO - REFEIÇÕES CONFECCIONADAS	5,00					5,00	5,00		
020106	ALIMENTAÇÃO - GÊNEROS PARA CONFECCIONAR	123.479,63	81.864,93	53.838,81	135.703,74	48.109,49	41.614,70	75.370,14	33.755,44	38,96
020107	VESTUÁRIO E ARTIGOS PESSOAIS	27.221,56	10.872,07		10.872,07	6.295,33	16.349,49	20.926,23	4.576,74	23,13
020108	MATERIAL DE ESCRITÓRIO	24.013,56	14.394,59		14.394,59	8.215,87	9.618,97	15.797,69	6.178,72	34,21
020109	PRODUTOS QUÍMICOS E FARMACÊUTICOS	60,00			60,00		60,00	60,00		
020111	MATERIAL DE CONSUMO CLÁSSICO	383,08	118,08		118,08	118,08	265,00	265,00		30,82
020112	MATERIAL DE TRANSPORTE- PEÇAS	5,00					5,00	5,00		
020113	MATERIAL DE CONSUMO HOTELEIRO	25.555,82	7.598,76	18.039,14	25.637,90	6.570,96	18.357,06	19.384,86	1.027,80	25,32
020114	OUTRO MATERIAL- PEÇAS	18.310,10	16.647,92		16.647,92	7.610,20	1.662,18	10.699,50	9.037,72	41,56
020115	PRÊMIOS, COMEMORAÇÕES E OFERTAS	14.350,13	4.673,05		4.673,05	2.748,93	9.677,08	11.601,20	1.924,12	19,16
020116	MERCADORIAS PARA VENDA	2.665,00	150,00		150,00		2.515,00	2.665,00	150,00	
02011603	OUTRAS	2.665,00	150,00		150,00		2.515,00	2.665,00	150,00	
020117	FERRAMENTAS E UTENSÍLIOS	30.170,41	7.597,65		7.597,65	2.221,26	22.572,76	27.949,15	5.376,39	7,36
020118	LIVROS E DOCUMENTAÇÃO TÉCNICA	1.455,00	1.136,26		1.136,26	865,66	318,74	589,14	270,60	59,50
020119	ARTIGOS HONORÁRIOS E DE DECORAÇÃO	50,00	35,00		35,00		15,00	50,00	35,00	
020120	MATERIAL DE EDUCAÇÃO, CULTURA E RECREIO	94.790,11	9.917,29		9.917,29	8.289,88	84.872,82	86.500,23	1.627,41	8,75
020121	OUTROS BENS	320.583,56	257.647,85	61.234,81	318.882,66	96.332,44	62.937,71	224.253,12	361.315,41	30,05
02012101	MATERIAIS P/ EDIF. MUNICIPAIS (EXCEPTO ESCOLAS)	10.021,46	4.084,51	611,80	4.896,31	1.764,20	5.936,95	8.257,26	2.320,31	17,60
02012102	MATERIAIS PARA EXECUÇÃO E CONSERVAÇÃO DE SISTEMAS DE DRENAGEM	5,00					5,00	5,00		
02012103	MATERIAIS PARA MANUTENÇÃO DA REDE VIÁRIA MUNICIPAL E SINALIZAÇÃO	500,00					500,00	500,00		
02012104	MATERIAIS PARA MANUTENÇÃO E CONSERVAÇÃO DA REDE ESCOLAR	9.359,40	2.586,69	3.080,90	5.667,59	205,28	6.772,71	9.154,12	2.381,41	2,19
02012199	OUTROS BENS	300.699,70	250.976,65	57.342,11	308.318,76	94.362,96	49.723,05	206.336,74	156.613,69	31,38
0202	ADQUISIÇÃO DE SERVIÇOS	5.157.789,32	4.221.045,74	19.718.131,42	23.939.177,16	2.424.886,69	936.743,58	2.732.902,63	1.796.159,05	47,01
020201	ENCARGOS DE INSTALAÇÕES	683.006,22	577.960,17	958,48	578.918,65	230.834,40	105.046,05	452.171,82	347.125,77	33,80
020202	LIMPEZA E HIGIENE	10,00					10,00	10,00		
020203	CONSERVAÇÃO DE BENS	249.799,58	116.894,30		116.894,30	77.873,49	132.905,28	171.926,08	39.020,81	31,17
02020301	EDIFÍCIOS MUNICIPAIS (EXCEPTO ESCOLAS)	3.400,00					3.400,00	3.400,00		
02020302	CONSERVAÇÃO DE SISTEMAS DE DRENAGEM	5,00					5,00	5,00		
02020303	MANUTENÇÃO DA REDE VIÁRIA MUNICIPAL	14.649,46	544,46		544,46		14.105,00	14.649,46	544,46	
02020304	CONSERVAÇÃO DA REDE ESCOLAR	1.505,00	701,10		701,10		803,90	1.505,00	701,10	
02020305	CONSERVAÇÃO DE VIATURAS	179.161,20	95.927,07		95.927,07	63.241,25	83.234,13	115.919,95	32.685,82	35,30
02020306	CONSERVAÇÃO DE EQUIPAMENTOS	50.668,92	19.229,67		19.229,67	14.632,24	30.839,25	35.436,68	4.597,43	29,22
02020399	DIVERSOS	1.010,00	492,00		492,00		518,00	1.010,00	492,00	
020204	LOCAÇÃO DE EDIFÍCIOS	36.482,91	31.791,36		31.791,36	31.791,36	4.691,55	4.691,55		87,14
020205	LOCAÇÃO DE MATERIAL DE INFORMÁTICA	33.800,00	17.703,86	3.255,07	20.958,93	12.522,76	16.896,14	21.277,24	5.181,10	37,05
020206	LOCAÇÃO DE MATERIAL DE TRANSPORTE	50,00					50,00	50,00		
020208	LOCAÇÃO DE OUTROS BENS	137.627,15	132.488,22	2.119.811,52	2.252.299,74	132.488,22	5.138,93	5.138,93		96,27
020209	COMUNICAÇÕES	66.272,00	35.575,12	12.502,76	48.077,88	26.588,30	30.696,88	39.683,70	8.986,82	40,12
020210	TRANSPORTES	335.389,32	292.500,72	100.005,04	392.505,76	197.152,35	42.888,60	138.236,97	95.348,37	58,78

a) (11 = 7 / 3 + 100)

MAPA DO CONTROLO ORÇAMENTAL DA DESPESA

ENTIDADE MUN. VIZELA - MUNICÍPIO DE VIZELA

ANO 2014
PÁG. 3

CLASSIFICAÇÃO		DOTAÇÕES CORRIGIDAS (3)	COMPROMISSOS ASSUMIDOS			DESPESA PAGA (7)	DIFERENÇAS			GRAU DE EXECUÇÃO ORÇAMENTAL DA DESPESA (11) a)
ECONÓMICA (1)	DESCRIÇÃO (2)		EXERCÍCIO (4)	EXERCÍCIOS FUTUROS (5)	TOTAL (6)		DOTAÇÃO NÃO COMPROMETIDA (8 = 3 - 4)	SALDO (9 = 3 - 7)	COMPROMISSOS POR PAGAR (10 = 4 - 7)	
020211	REPRESENTAÇÃO DOS SERVIÇOS	3.306,00	3.306,35		3.306,35	3.306,35	349,65	348,65		90,46
020212	SEGUROS	35.925,97	32.788,64	25.135,79	57.924,43	22.981,51	3.137,33	12.944,46	9.807,33	63,97
020213	DESLOCAÇÕES E ESTADAS	4.315,00	426,32		426,32	426,32	3.888,68	3.888,68		9,88
020214	ESTUDOS, PARECERES, PROJECTOS E CONSULTADORIA	140.905,42	87.799,29	84.430,81	172.230,10	56.684,40	53.107,13	84.302,02	31.194,89	40,17
020215	FORMAÇÃO	29.046,05	12.542,75		12.542,75	7.977,33	16.503,30	21.068,72	4.565,42	27,46
020216	SEMINÁRIOS, EXPOSIÇÕES E SIMILARES	11.304,99					11.304,99	11.304,99		
020217	PUBLICIDADE	54.765,61	51.665,55		51.665,55	51.419,55	3.100,06	3.346,06	246,00	93,89
020218	VIGILÂNCIA E SEGURANÇA	16.244,69	6.306,58		6.306,58	4.584,58	9.938,11	11.660,11	1.722,00	28,22
020219	ASSISTÊNCIA TÉCNICA	91.158,22	64.342,41	295,20	64.637,61	60.446,24	26.815,81	50.711,98	23.896,17	44,37
020220	OUTROS TRABALHOS ESPECIALIZADOS	128.814,67	99.686,12	13.251,32	112.937,44	52.817,14	29.128,55	75.997,53	46.868,98	41,00
020222	SERVIÇOS DE SAÚDE	5,00					5,00	5,00		
020224	ENCARGOS DE COBRANÇA DE RECEITAS	143.349,35	106.601,61	5.064,83	111.666,44	101.611,78	36.747,74	41.737,57	4.989,83	70,88
020225	OUTROS SERVIÇOS	2.955.861,17	2.350.866,37	37.353.020,60	19.903.886,97	1.373.460,61	405.194,80	1.392.400,56	1.177.205,76	46,47
02022501	ANIMAÇÃO CULTURAL E DESPORTIVA	8.694,25	6.179,25		6.179,25	5.683,25	2.515,00	3.011,00	496,00	65,37
02022503	ILUMINAÇÃO PÚBLICA	507.650,00	490.962,67		490.962,67	361.384,35	16.687,33	146.265,65	129.578,32	71,19
02022504	RECOLHA DE RESU	745.050,74	664.176,17	1.865.661,74	2.529.837,91	605.466,11	80.874,57	339.584,63	258.710,06	54,42
02022505	PROGRAMAS/ACTIVIDADES DA ACÇÃO SOCIAL	7.650,00	150,00		150,00		7.500,00	7.650,00	150,00	
02022506	VALORIZAÇÃO E TRATAMENTO DE RESU'S	901.231,03	789.831,65	15.484.443,56	16.274.265,61	417.692,13	111.409,38	483.538,90	372.129,52	46,35
02022599	DIVERSOS	785.585,15	589.376,63	2.914,99	602.291,53	183.234,77	186.208,52	602.350,38	416.141,86	23,32
03	JUROS E OUTROS ENCARGOS	1.258.197,41	1.112.959,41	2.408.910,11	3.521.869,75	436.196,09	145.237,77	622.001,32	676.763,55	34,67
0301	JUROS DA DÍVIDA PÚBLICA	336.857,12	194.957,44	2.398.273,11	2.593.230,55	35.275,98	141.899,68	301.581,34	159.681,46	10,47
030103	SOCIEDADES FINANCEIRAS- BANCOS E OUTRAS INSTITUIÇÕES FINANCEIRAS	230.337,84	134.123,84	144.382,63	278.506,47	34.377,08	96.214,00	195.860,76	99.746,76	14,92
03010302	EMPRÉSTIMOS DE MÉDIO E LONGO PRAZO	230.337,84	134.123,84	144.382,63	278.506,47	34.377,08	96.214,00	195.860,76	99.746,76	14,92
030105	ADMINISTRAÇÃO PÚBLICA CENTRAL - ESTADO	106.519,28	60.833,60	2.253.690,48	2.314.724,08	898,90	45.685,68	105.620,38	59.934,70	0,84
03010502	EMPRÉSTIMOS DE MÉDIO E LONGO PRAZOS	106.519,28	60.833,60	2.253.690,48	2.314.724,08	898,90	45.685,68	105.620,38	59.934,70	0,84
0302	OUTROS ENCARGOS CORRENTES DA DÍVIDA PÚBLICA	5,00					5,00	5,00		
030201	DESPESAS DIVERSAS	5,00					5,00	5,00		
0304	JUROS TRIBUTÁRIOS	100,00					100,00	100,00		
030401	INDENIZATÓRIOS	50,00					50,00	50,00		
030402	OUTROS	50,00					50,00	50,00		
0305	OUTROS JUROS	921.230,29	918.002,20	10.667,00	928.669,20	400.920,11	3.228,09	520.310,18	517.082,09	43,52
030502	OUTROS	921.230,29	918.002,20	10.667,00	928.669,20	400.920,11	3.228,09	520.310,18	517.082,09	43,52
0306	OUTROS ENCARGOS FINANCEIROS	5,00					5,00	5,00		
030601	OUTROS ENCARGOS FINANCEIROS	5,00					5,00	5,00		
04	TRANSFERÊNCIAS CORRENTES	3.182.019,38	2.968.372,68		2.968.372,68	2.350.741,23	213.646,70	631.278,15	417.631,45	80,16
0401	SOCIEDADES E QUASE-SOCIEDADES NÃO FINANCEIRAS	15,00					15,00	15,00		
040101	PÚBLICAS	10,00					10,00	10,00		
04010101	EMPRESA PÚBLICAS MUNICIPAIS E INTERMUNICIPAIS	5,00					5,00	5,00		
04010102	OUTRAS	5,00					5,00	5,00		
040102	PRIVADAS	5,00					5,00	5,00		
0405	ADMINISTRAÇÃO LOCAL	1.936.162,68	1.836.789,16		1.836.789,16	1.643.560,92	99.373,52	292.601,76	193.228,24	84,89
040501	CONTINENTE	1.936.162,68	1.836.789,16		1.836.789,16	1.643.560,92	99.373,52	292.601,76	193.228,24	84,89
04050101	MUNICÍPIOS	5,00					5,00	5,00		
04050102	FREGUESIAS	142.888,00	139.918,88		139.918,88	139.918,88	2.969,12	2.969,12		97,92
04050103	SERVIÇOS AUTÓNOMOS DA ADMINISTRAÇÃO LOCAL	5,00					5,00	5,00		
04050104	ASSOCIAÇÕES DE MUNICÍPIOS	1.793.259,68	1.696.870,28		1.696.870,28	1.503.642,04	96.389,40	289.617,64	193.228,24	83,85
04050108	OUTRAS	5,00					5,00	5,00		
0407	INSTITUIÇÕES SEM FINS LUCRATIVOS	1.245.831,70	1.131.583,52		1.131.583,52	907.180,31	114.248,18	338.651,39	224.403,21	72,82
040701	INSTITUIÇÕES SEM FINS LUCRATIVOS	1.245.831,70	1.131.583,52		1.131.583,52	907.180,31	114.248,18	338.651,39	224.403,21	72,82
04070101	AGRUPAMENTOS - JARDINS DE INFÂNCIA	4.705,00	893,51		893,51	893,51	3.811,49	3.811,49		18,99
04070102	AGRUPAMENTOS - ESCOLAS 1º CICLO	71.107,59	61.563,76		61.563,76	61.563,76	9.543,83	9.543,83		86,58
04070103	ASSOCIAÇÕES DE PAIS	532.269,11	473.451,25		473.451,25	425.248,04	58.817,86	107.021,07	48.203,21	79,89
04070199	OUTROS	637.750,00	595.675,00		595.675,00	419.475,00	42.075,00	218.275,00	176.200,00	65,77
0408	FAMÍLIAS	10,00					10,00	10,00		
040802	OUTRAS	10,00					10,00	10,00		
05	SUBSÍDIOS	194.813,38	88.374,47	3.400,00	91.774,47	88.374,47	106.438,91	106.438,91		45,36

a) (11 = 7 / 3 * 100)

MAPA DO CONTROLO ORÇAMENTAL DA DESPESA

ENTIDADE MUN. VIZELA - MUNICÍPIO DE VIZELA

ANO 2014
PÁG. 4

ECONÓMICA (1)	CLASSIFICAÇÃO DESCRIÇÃO (2)	DOTAÇÕES CORRIGIDAS (3)	COMPROMISSOS ASSUMIDOS			DESPESA PAGA (7)	DIFERENÇAS			GRAU DE EXECUÇÃO ORÇAMENTAL DA DESPESA (11) a)
			EXERCÍCIO (4)	EXERCÍCIOS FUTUROS (5)	TOTAL (6)		DOTAÇÃO NÃO COMPROMETIDA (8 = 3 - 4)	SALDO (9 = 3 - 7)	COMPROMISSOS POR PAGAR (10 = 4 - 7)	
0508	FAMÍLIAS	194.813,38	88.374,47	3.400,00	91.774,47	88.374,47	106.438,91	106.438,91		45.36
050803	OUTRAS	194.813,38	88.374,47	3.400,00	91.774,47	88.374,47	106.438,91	106.438,91		45.36
06	OUTRAS DESPESAS CORRENTES	314.724,08	188.503,04		188.503,04	90.797,22	126.221,04	223.926,86	97.705,82	28.85
0602	DIVERSAS	314.724,08	188.503,04		188.503,04	90.797,22	126.221,04	223.926,86	97.705,82	28.85
060201	IMPOSTOS E TAXAS	54.565,07	51.916,84		51.916,84	23.146,77	2.648,23	31.418,30	28.770,07	42.42
060202	ACTIVOS INCORPÓREOS	5,00					5,00	5,00		
060203	OUTRAS	260.154,01	136.586,20		136.586,20	67.650,45	123.567,81	192.503,56	68.935,75	26.00
06020301	RESTITUIÇÕES	45.707,80	9.787,81		9.787,81	9.787,81	35.919,99	35.919,99		21.41
06020302	IVA PAGO	75.000,00	75.000,00		75.000,00	19.570,97		55.429,03	55.429,03	26.09
06020304	SERVIÇOS BANCÁRIOS	25.692,45	22.933,87		22.933,87	22.426,65	2.788,58	3.265,80	477,22	87.29
06020305	OUTRAS	113.753,76	28.894,52		28.894,52	15.865,02	84.859,24	97.888,74	13.029,50	13.95
	DESPESAS DE CAPITAL	19.296.438,02	18.059.319,67	12.318.015,65	30.377.335,32	12.984.777,94	1.237.108,35	6.311.650,08	5.074.541,73	67.29
07	ADQUIÇÃO DE BENS DE CAPITAL	17.004.699,90	16.139.052,48		16.561.751,22	11.570.926,67	865.647,42	5.471.773,23	4.606.125,81	67.82
0701	INVESTIMENTOS	10.057.380,48	9.683.954,05		10.106.652,79	7.611.351,91	373.426,43	2.446.028,57	2.072.602,14	75.68
070101	TERREIROS	2.500,00					2.500,00	2.500,00		
070102	HABITAÇÕES	60.995,70	60.995,70		60.995,70			60.995,70	60.995,70	
07010201	Construção	60.995,70	60.995,70		60.995,70			60.995,70	60.995,70	
070103	EDIFÍCIOS	8.039.562,50	7.941.565,60		8.364.264,34	6.831.114,05	97.996,90	1.208.448,45	1.110.451,55	84.97
07010301	INSTALAÇÕES DE SERVIÇOS	1.464.461,91	1.448.628,35		1.448.628,35	1.116.640,68	15.773,56	347.761,27	331.987,67	76.25
07010302	INSTALAÇÕES DESPORTIVAS E RECREATIVAS	165.110,21	100.969,27		100.969,27		64.240,94	165.110,21	100.969,27	
07010303	MERCADOS E INSTALAÇÕES DE FISCALIZAÇÃO SANITÁRIA	50,00					50,00	50,00		
07010304	CRECHES	36.722,62	36.722,62		36.722,62	36.722,62	50,00	50,00		99.86
07010305	ESCOLAS	6.343.687,76	6.326.205,36		6.748.904,10	5.648.710,75	17.402,40	694.977,01	677.494,61	89.04
07010307	OUTROS	29.540,00	29.040,00		29.040,00	29.040,00	500,00	500,00		98.31
070104	CONSTRUÇÕES DIVERSAS	1.124.072,47	1.104.352,72		1.104.352,72	452.042,61	19.219,75	672.029,66	652.309,91	40.21
07010404	ILUMINAÇÃO PÚBLICA	163.637,61	158.587,61		158.587,61	103.857,55	5.050,00	59.780,06	54.730,06	63.47
07010405	PARQUES E JARDINS	257.226,16	257.176,16		257.176,16	64.430,00	50,00	192.796,16	192.746,16	25.05
07010406	INSTALAÇÕES DESPORTIVAS E RECREATIVAS	148.056,43	143.686,68		143.686,68	136.798,80	4.369,75	11.257,63	6.887,88	92.40
07010413	OUTROS	555.152,27	544.902,27		544.902,27	146.956,46	10.250,00	408.195,81	397.945,81	26.47
070106	MATERIAL DE TRANSPORTES	21.269,04	16.526,65		16.526,65	10.378,02	4.742,39	10.891,02	6.146,63	48.79
07010602	OUTRO	21.269,04	16.526,65		16.526,65	10.378,02	4.742,39	10.891,02	6.146,63	48.79
070107	EQUIPAMENTO DE INFORMÁTICA	105.216,57	57.803,22		57.803,22	52.429,90	47.413,35	52.786,67	5.373,32	49.83
070108	SOFTWARE INFORMÁTICO	26.155,66	7.295,75		7.295,75	5.197,37	18.860,11	20.958,49	2.098,38	19.87
070109	EQUIPAMENTO ADMINISTRATIVO	4.518,36	1.643,38		1.643,38	1.100,19	2.874,98	3.418,17	543,19	24.35
070110	EQUIPAMENTO BÁSICO	469.275,86	328.459,76		328.459,76	164.886,50	140.816,10	304.389,36	163.573,26	35.14
07011002	OUTRO	469.275,86	328.459,76		328.459,76	164.886,50	140.816,10	304.389,36	163.573,26	35.14
070111	FERRAMENTOS E UTENSÍLIOS	18.583,95	12.639,39		12.639,39	10.734,77	5.944,56	7.849,18	1.904,62	57.76
070115	OUTROS INVESTIMENTOS	185.230,17	152.671,88		152.671,88	83.468,30	32.558,29	101.761,87	69.203,58	45.06
0703	BENS DE DOMÍNIO PÚBLICO	6.947.319,42	6.455.098,43		6.455.098,43	3.921.574,76	492.220,99	3.025.744,66	2.533.523,67	56.45
070301	TERREIROS E RECURSOS NATURAIS	51.067,00	50.767,00		50.767,00	50.600,00	300,00	1.067,00	767,00	97.91
070303	OUTRAS CONSTRUÇÕES E INFRAESTRUTURAS	6.896.252,42	6.404.331,43		6.404.331,43	3.871.574,76	491.920,99	3.024.673,66	2.532.756,67	56.14
07030301	VIADUTOS, ARRANDEMENTOS E OBRAS COMPLEMENTARES	1.263.548,64	780.584,22		780.584,22	286.309,79	482.964,42	977.238,85	494.274,43	22.66
07030306	INSTALAÇÕES DESPORTIVAS E RECREATIVAS	408.810,55	408.170,39		408.170,39	182.085,15	670,16	226.755,40	226.085,24	44.54
07030308	VIACÃO RURAL	4.825.989,19	4.819.717,01		4.819.717,01	3.023.217,36	6.272,18	1.802.771,83	1.796.499,65	62.64
07030312	CENITÍCIOS	137.128,74	136.264,51		136.264,51	136.264,51	864,23	864,23		99.37
07030313	OUTRAS	260.745,30	259.595,30		259.595,30	243.697,95	1.150,00	17.047,35	15.897,35	93.46
08	TRANSFERÊNCIAS DE CAPITAL	1.285.866,66	1.150.713,11		1.872.713,11	875.634,92	135.153,55	410.231,74	275.078,19	68.10
0805	ADMINISTRAÇÃO LOCAL	494.939,34	379.786,35		379.786,35	280.134,92	115.152,99	214.804,42	99.651,43	56.60
080501	CONTINENTE	494.939,34	379.786,35		379.786,35	280.134,92	115.152,99	214.804,42	99.651,43	56.60
08050104	ASSOCIAÇÕES DE MUNICÍPIOS	494.939,34	379.786,35		379.786,35	280.134,92	115.152,99	214.804,42	99.651,43	56.60
0807	INSTITUIÇÕES SEM FINS LUCRATIVOS	790.927,32	770.926,76		1.442.926,76	595.500,00	20.000,56	195.427,32	175.426,76	75.29
080701	INSTITUIÇÕES SEM FINS LUCRATIVOS	790.927,32	770.926,76		1.442.926,76	595.500,00	20.000,56	195.427,32	175.426,76	75.29
09	ACTIVOS FINANÇEIROS	157.219,09	130.000,00		172.170,00	130.000,00	27.219,09	27.219,09		82.69
0906	EMPRÉSTIMOS A MÉDIO E LONGO PRAZO	157.219,09	130.000,00		172.170,00	130.000,00	27.219,09	27.219,09		82.69
090601	SOCIEDADES E QUASE SOCIEDADES NÃO FINANÇEIROS - PRIVADAS	27.219,09					27.219,09	27.219,09		

MAPA DO CONTROLO ORÇAMENTAL DA DESPESA

ENTIDADE MUN. VIZELA - MUNICÍPIO DE VIZELA

ANO 2014
PAG. 5

CLASSIFICAÇÃO		DOTAÇÕES	COMPROMISSOS ASSUMIDOS			DESPESA PAGA	DIFERENÇAS			GRAU DE EXECUÇÃO ORÇAMENTAL DA DESPESA (11) a)
			CORRIGIDAS	EXERCÍCIO	EXERCÍCIOS FUTUROS		TOTAL	DOTAÇÃO NÃO COMPROMETIDA (8 = 3 - 4)	SALDO (9 = 3 - 7)	
ECOMÓNICA (1)	DESCRIÇÃO (2)	(3)	(4)	(5)	(6)	(7)	(8)	(9)	(10)	(11)
0907	AÇÕES E OUTRAS PARTICIPAÇÕES	130.000,00	130.000,00	172.170,00	302.170,00	130.000,00				100,00
090701	SOCIEDADES E QUASE SOCIEDADES NÃO FINANÇEIRAS - PRIVADAS	130.000,00	130.000,00	172.170,00	302.170,00	130.000,00				100,00
10	PASSIVOS FINANÇEIROS	848.632,37	639.554,08	11.051.146,91	11.690.700,99	446.216,35	209.078,29	402.416,02	193.337,73	52,58
1006	EMPRÉSTIMOS A MÉDIO E LONGO PRAZO	848.632,37	639.554,08	11.051.146,91	11.690.700,99	446.216,35	209.078,29	402.416,02	193.337,73	52,58
100603	SOCIEDADES FINANÇEIRAS- BANCOS E OUTRAS INSTITUIÇÕES FINANÇEIRAS	431.851,87	431.816,35	3.653.911,18	4.085.729,53	431.816,35	35,52	35,52		99,99
100605	ADMINISTRAÇÃO PÚBLICA CENTRAL - ESTADO	416.780,50	207.737,73	7.397.233,73	7.604.971,46	14.400,00	209.042,77	402.380,50	193.337,73	3,46
11	OUTRAS DESPESAS DE CAPITAL	10,00					10,00	10,00		
1102	DIVERSAS	10,00					10,00	10,00		
110201	RESTITUIÇÕES	5,00					5,00	5,00		
110299	OUTRAS	5,00					5,00	5,00		
TOTAL		35.440.847,53	31.841.106,83	35.060.672,73	66.901.779,56	23.347.965,93	3.599.740,70	12.092.831,60	8.493.140,90	65,88

a) (11 = 7 / 3 * 100)

Em ___ de ___ de ___

Em ___ de ___ de ___

MAPA DO CONTROLO ORÇAMENTAL DA RECEITA

ENTIDADE MUN. VIZELA

MUNICÍPIO DE VIZELA

ANO 2014
PÁG. 1

CLASSIFICAÇÃO ECONÓMICA		PREVISÓRES CORRIGIDAS	RECEITAS POR COBRAR NO INÍCIO DO ANO	RECEITAS LIQUIDADAS	LIQUIDAÇÕES ANULADAS	RECEITAS COBRADAS BRUTAS	REEMBOLSOS/RESTITUIÇÕES		RECEITA COBRADA LIQUIDA (10 = 7-9)	RECEITAS POR COBRAR NO FINAL DO ANO (11=4+5-6-7)	GRAU EXEC. FINAN. DAS REC. (12)a
CÓDIGO	DESCRIÇÃO						EMITIDOS	PAGOS			
(1)	(2)	(3)	(4)	(5)	(6)	(7)	(8)	(9)	(10 = 7-9)	(11=4+5-6-7)	(12)a
	RECEITAS CORRENTES	17.546.358,70	703.406,73	10.923.770,63	301.898,62	10.666.284,81	32.934,48	32.934,48	10.633.350,33	658.993,93	60.6
01	IMPOSTOS DIRECTOS	3.316.784,87		3.784.947,63		3.784.947,63	21.229,93	21.229,93	3.763.717,70		113.5
0102	OUTROS	3.316.784,87		3.784.947,63		3.784.947,63	21.229,93	21.229,93	3.763.717,70		113.5
010202	IMPOSTO MUNICIPAL SOBRE IMÓVEIS	2.442.336,00		2.678.708,07		2.678.708,07	17.255,33	17.255,33	2.661.452,74		109.0
010203	IMPOSTO ÚNICO DE CIRCULAÇÃO	384.397,97		450.451,97		450.451,97	252,25	252,25	450.199,72		117.1
010204	IMPOSTO MUNICIPAL SOBRE AS TRANSMISSÕES ONEROSAS DE IMÓVEIS	337.364,81		385.891,34		385.891,34	3.722,35	3.722,35	382.168,99		113.3
010205	DERRAMA	144.992,43		269.896,25		269.896,25			269.896,25		186.1
010207	IMPOSTOS ABOLIDOS	7.643,66									
01020701	CONTRIBUIÇÃO AUTÁRQUICA	21,22									
01020702	IMPOSTO MUNICIPAL DE SISA	7.572,44									
01020703	IMPOSTO MUNICIPAL SOBRE VEÍCULOS	50,00									
010299	IMPOSTOS DIRECTOS DIVERSOS	50,00									
02	IMPOSTOS INDIRECTOS	249.096,91	30.852,31	244.897,20	29.195,31	222.340,02	1.869,03	1.869,03	220.470,99	24.214,18	88.5
0202	OUTROS	249.096,91	30.852,31	244.897,20	29.195,31	222.340,02	1.869,03	1.869,03	220.470,99	24.214,18	88.5
020206	IMPOSTOS INDIRECTOS ESPECÍFICOS DAS AUTARQUIAS LOCAIS	249.096,91	30.852,31	244.897,20	29.195,31	222.340,02	1.869,03	1.869,03	220.470,99	24.214,18	88.5
02020601	MERCADOS E PEIRAS	133.084,57	3.971,95	152.031,28	14.506,67	130.860,80			130.860,80	10.635,76	98.3
02020602	LOTEAMENTOS E OBRAS	39.412,12	2.800,98	43.144,07	2.821,39	43.123,66			43.123,66		109.4
0202060201	LICENÇAS PARA OBRAS DIVERSAS	19.939,12	2.800,98	20.262,88	2.800,98	20.262,88			20.262,88		101.6
0202060202	LICENÇAS DE UTILIZAÇÃO	4.008,89		2.110,23	20,41	2.089,82			2.089,82		52.1
0202060203	INFRAESTRUTURAS URBANÍSTICAS	15.464,11		20.770,96		20.770,96			20.770,96		134.3
02020603	Ocupação de Via Pública	24.991,98	1.368,09	4.114,74	502,60	3.409,11			3.409,11	1.571,12	13.6
02020604	CANÍDEOS	50,00									
02020605	PUBLICIDADE	40.479,00	22.667,46	15.271,89	11.223,76	14.824,61	1.869,03	1.869,03	12.955,58	11.890,98	32.0
02020606	SANEAMENTO	50,00									
02020607	UTILIZAÇÃO DA REDE VIÁRIA MUNICIPAL	50,00									
02020699	OUTROS	10.979,24	43,83	30.335,22	140,89	30.121,84			30.121,84	116,32	274.4
0202069901	TAXA MUNICIPAL DE DIREITOS DE PASSAGEM	3.308,34		4.102,10		4.102,10			4.102,10		124.0
0202069902	TAXA DE DEPÓSITO DA FICHA TÉCNICA DE HABITAÇÃO	411,30		712,92		712,92			712,92		173.3
0202069999	OUTRAS	7.259,60	43,83	25.520,20	140,89	25.306,82			25.306,82	116,32	348.6
020206999901	TAXA DE CONTROLO METEOROLÓGICO	50,00									
020206999902	ALVARAS SANITÁRIOS E OUTROS	50,00									
020206999903	TAXAS POR SERVIÇOS DIVERSOS	7.109,60	43,83	25.520,20	140,89	25.306,82			25.306,82	116,32	356.0
020206999999	OUTRAS	50,00									
04	TAXAS, MULTAS E OUTRAS PENALIDADES	168.737,85	3.114,46	260.394,39	778,74	258.375,81	72,81	72,81	258.303,00	4.354,30	153.1
0401	TAXAS	131.277,14	3.114,46	186.410,47	707,36	184.784,07	47,81	47,81	184.736,26	4.033,50	140.7
040123	TAXAS ESPECÍFICAS DAS AUTARQUIAS LOCAIS	131.277,14	3.114,46	186.410,47	707,36	184.784,07	47,81	47,81	184.736,26	4.033,50	140.7
04012301	MERCADOS E PEIRAS	5.976,00		5.598,50		5.598,50			5.598,50		93.7
04012302	LOTEAMENTOS E OBRAS	74.878,71	161,65	106.642,36		106.642,36			106.642,36	161,65	142.4
0401230201	LICENÇAS PARA OBRAS DIVERSAS	52.403,25		93.613,43		93.613,43			93.613,43		178.6
0401230202	LICENÇAS DE UTILIZAÇÃO	4.483,92	102,05	6.405,35		6.405,35			6.405,35	102,05	142.9
0401230203	INFRAESTRUTURAS URBANÍSTICAS	17.941,54	59,60	6.462,74		6.462,74			6.462,74	59,60	36.0
0401230204	OUTRAS	50,00		160,84		160,84			160,84		321.7
04012303	Ocupação de Via Pública	25.131,42	2.562,33	49.406,50	561,66	47.880,18			47.880,18	3.526,99	190.5
04012304	CANÍDEOS	50,00									

a) (12 = 10 / 3 * 100)

MAPA DO CONTROLO ORÇAMENTAL DA RECEITA

ENTIDADE MUN. VIZELA -

MUNICÍPIO DE VIZELA

ANO 2014
PÁG. 2

CLASSIFICAÇÃO ECONÓMICA		PREVISÕES CORRIGIDAS (3)	RECEITAS POR COBRAR NO INÍCIO DO ANO (4)	RECEITAS LIQUIDADAS (5)	LIQUIDAÇÕES ANULADAS (6)	RECEITAS COBRADAS BRUTAS (7)	REEMBOLSOS/RESTITUIÇÕES		RECEITA COBRADA LIQUIDA (10 = 7-9)	RECEITAS POR COBRAR NO FINAL DO ANO (11=4+5-6-7)	GRAU EXEC. FINAN DAS REC. (12)a
CÓDIGO (1)	DESCRIÇÃO (2)						EMITIDOS (8)	PAGOS (9)			
04012305	CAÇA, USO E PORTE DE ARMA	63,79		69,57		69,57			69,57		109.1
04012306	SANEAMENTO	50,00									
04012399	OUTROS	25.127,22	390,48	24.693,54	145,70	24.593,46	47,81	47,81	24.545,65	344,86	97.7
0401239901	TAXA DE DEPÓSITO DA FICHA TÉCNICA DE HABITAÇÃO	91,40		127,96		127,96			127,96		140.0
0401239902	TAXA PELA EMISSÃO DO CERTIFICADO DE REGISTO	37,50		27,50		27,50			27,50		73.3
0401239999	OUTRAS	24.998,32	390,48	24.538,08	145,70	24.438,00	47,81	47,81	24.390,19	344,86	97.0
040123999901	TAXAS POR SERVIÇOS DIVERSOS	19.774,06	287,02	21.531,47	138,56	21.428,25	47,81	47,81	21.380,44	251,68	108.1
040123999902	LICENÇAS DE CONDUÇÃO DE VELOCÍPEDES	50,00									
040123999903	MATRÍCULA DE VELOCÍPEDES	50,00									
040123999999	OUTRAS	5.124,26	103,46	3.006,61	7,14	3.009,75			3.009,75	93,18	58.7
0402	MULTAS E OUTRAS PENALIDADES	37.460,71		73.983,92	71,38	73.591,74	25,00	25,00	73.565,74	320,80	196.4
040201	JUROS DE MORA	193,02		31.457,67	11,38	31.445,49			31.445,49	0,80	16291
040202	JUROS COMPENSATÓRIOS	6.882,78		4.006,66		4.006,66			4.006,66		.3
040204	COIMAS E PENALIDADES POR CONTRA ORDENAÇÕES	29.118,22		36.827,88	60,00	36.447,88	25,00	25,00	36.422,88	320,00	58.2
040299	MULTAS E PENALIDADES DIVERSAS	1.266,69		1.691,71		1.691,71			1.691,71		125.1
05	RENDIMENTOS DE PROPRIEDADE	385.747,61	384.497,61	138.410,13		1.230,83			1.230,83	521.676,91	133.6
0502	JUROS - SOCIEDADES FINANCEIRAS	550,00		1.230,83		1.230,83			1.230,83		0.3
050201	BANCOS E OUTRAS INSTITUIÇÕES FINANCEIRAS	500,00		1.230,83		1.230,83			1.230,83		223.8
050202	COMPANHIAS DE SEGUROS E FUNDOS DE PENSÕES	50,00									246.2
0503	JUROS- ADMINISTRAÇÕES PÚBLICAS	150,00									
050301	ADMINISTRAÇÃO CENTRAL-ESTADO	50,00									
050302	ADMINISTRAÇÃO CENTRAL - SERVIÇOS E FUNDOS AUTÓNOMOS	50,00									
050304	ADMINISTRAÇÃO LOCAL - CONTINENTE	50,00									
0507	DIVIDENDOS E PARTICIPAÇÕES NOS LUCROS DE SOCIEDADES E QUASE-SOCIEDADES NÃO FINANCEIRAS	200,00									
050701	EMPRESAS PÚBLICAS	50,00									
050702	EMPRESAS PÚBLICAS MUNICIPAIS E INTERMUNICIPAIS	50,00									
050703	EMPRESAS PRIVADAS	50,00									
050799	OUTRAS	50,00									
0509	PARTICIPAÇÕES NOS LUCROS DE ADMINISTRAÇÕES PÚBLICAS	100,00									
050901	ASSOCIAÇÕES DE MUNICÍPIOS	50,00									
050999	OUTROS	50,00									
0510	RENDAS	384.747,61	384.497,61	137.179,30						521.676,91	
051001	TERRENOS	50,00									
051002	ACTIVOS NO SUBSOLO	50,00									
051003	HABITAÇÕES	50,00									
051004	EDIFÍCIOS	50,00									
051005	BENS DO DOMÍNIO PÚBLICO	384.497,61	384.497,61	137.179,30						521.676,91	
051099	OUTROS	50,00									
06	TRANSFERÊNCIAS CORRENTES	6.318.347,80	1.585,41	5.664.128,73	871,17	5.663.642,12			5.663.642,12	1.200,85	89.6

a) (12 = 10 / 3 + 100)

MAPA DO CONTROLO ORÇAMENTAL DA RECEITA

ENTIDADE MUN. VIZELA

MUNICÍPIO DE VIZELA

ANO 2014
PÁG. 3

CLASSIFICAÇÃO ECONÓMICA		PREVISÕES CORRIGIDAS	RECEITAS POR COBRAR NO INÍCIO DO ANO	RECEITAS LIQUIDADAS	LIQUIDAÇÕES ANULADAS	RECEITAS COBRADAS BRUTAS	REEMBOLSOS/RESTITUIÇÕES		RECEITA COBRADA LIQUIDA	RECEITAS POR COBRAR NO FINAL DO ANO	GRAU EXEC. FINANC. DAS REC.
CÓDIGO	DESCRIÇÃO						EMITIDOS	PAGOS			
(1)	(2)	(3)	(4)	(5)	(6)	(7)	(8)	(9)	(10 = 7-9)	(11=4+5-6-7)	(12)a
0601	SOCIEDADES E QUASE-SOCIEDADES NÃO FINANCEIRAS	200,00									
060101	PÚBLICAS	150,00									
06010101	EMPRESAS PÚBLICAS	50,00									
06010102	EMPRESAS PÚBLICAS MUNICIPAIS E INTERMUNICIPAIS	50,00									
06010199	OUTRAS	50,00									
060102	PRIVADAS	50,00									
0602	SOCIEDADES FINANCEIRAS	50,00									
060201	BANCOS E OUTRAS INSTITUIÇÕES FINANCEIRAS	50,00									
0603	ADMINISTRAÇÃO CENTRAL	6.291.947,80		5.639.523,46		5.639.523,46			5.639.523,46		89.6
060301	ESTADO	6.088.111,50		5.511.997,87		5.511.997,87			5.511.997,87		90.5
06030101	FUNDO EQUILÍBRIO FINANCEIRO	3.404.489,00		3.141.388,00		3.141.388,00			3.141.388,00		92.3
06030102	FUNDO SOCIAL MUNICIPAL	425.866,00		425.866,00		425.866,00			425.866,00		100.0
06030103	PARTICIPAÇÃO VARIÁVEL NO IRS	327.485,00		327.485,00		327.485,00			327.485,00		100.0
06030199	OUTRAS	1.930.271,50		1.617.258,87		1.617.258,87			1.617.258,87		83.8
0603019901	COMPARTICIPAÇÃO TRANSPORTES ESCOLARES	26.200,00		54.769,00		54.769,00			54.769,00		209.0
0603019902	PESSOAL NÃO DOCENTE DA EDUCAÇÃO PRÉ-ESCOLAR E EB'S	1.200.000,00		1.069.319,41		1.069.319,41			1.069.319,41		89.1
0603019903	COMPART. REFEIÇÕES E PROLONG. HORÁRIO	336.562,00		409.086,64		409.086,64			409.086,64		121.5
0603019904	COMISSÃO PROTECÇÃO CRIANÇAS JOVENS EM RISCO	20.427,18		10.244,23		10.244,23			10.244,23		50.1
0603019908	PROG.DAS ACTIVIDADES DE ENRIQUECIMENTO CURRICULAR NO 1º CICLO DO ENSINO BÁSICO	250.000,00									
0603019912	GABINETE TÉCNICO FLORESTAL	28.000,00		16.820,72		16.820,72			16.820,72		60.1
0603019914	RECENSEAMENTO ELEITORAL E ELEIÇÕES	20.000,00		17.018,87		17.018,87			17.018,87		85.1
0603019915	APETRECHAMENTO/MANUTENÇÃO DOS EDIFÍCIOS ESCOLARES 2º E 3º CEB	40.000,00		40.000,00		40.000,00			40.000,00		100.0
0603019917	AMPLIAÇÃO, REQUALIFICAÇÃO E CONSERVAÇÃO DA ESCOLA EB 2,3 DE VIZELA, S. JOÃO	9.032,32									
0603019999	DIVERSAS	50,00									
060306	ESTADO- PARTICIPAÇÃO COMUNITÁRIA EM PROJECTOS CO-FINANCIADOS	112.831,30		65.414,89		65.414,89			65.414,89		58.0
06030601	FEDER	101.993,13		16.084,92		16.084,92			16.084,92		15.8
0603060101	ON.2 - O NOVO NORTE	76.493,13		16.084,92		16.084,92			16.084,92		21.0
0603060102	COMPETE	25.500,00									
06030602	FUNDO SOCIAL EUROPEU	10.788,17		31.695,82		31.695,82			31.695,82		293.8
0603060201	POPH - PROGRAMA OPERACIONAL POTENCIAL HUMANO	10.788,17		31.695,82		31.695,82			31.695,82		293.8
060306020101	QUALIFICAÇÃO DOS PROFISSIONAIS DA ADMINISTRAÇÃO PÚBLICA	10.738,17		5.278,82		5.278,82			5.278,82		49.2
060306020199	OUTROS	50,00		26.417,00		26.417,00			26.417,00		52834.0
06030699	OUTRAS	50,00		17.634,15		17.634,15			17.634,15		35268.3
060307	SERVIÇOS E FUNDOS AUTÓNOMOS	91.005,00		62.110,70		62.110,70			62.110,70		68.2
06030703	INSTITUTO DE EMPREGO E FORMAÇÃO PROFISSIONAL	90.955,00		54.811,99		54.811,99			54.811,99		60.3

a) (12 = 10 / 3 * 100)

MAPA DO CONTROLO ORÇAMENTAL DA RECEITA

ANO 2014
PÁG. 4

ENTIDADE MUN. VIZELA

MUNICIPIO DE VIZELA

CLASSIFICAÇÃO ECONÓMICA		PREVISÕES CORRIGIDAS	RECEITAS POR COBRAR NO INÍCIO DO ANO	RECEITAS LIQUIDADAS	LIQUIDAÇÕES ANULADAS	RECEITAS COBRADAS BRUTAS	REEMBOLSOS/RESTITUIÇÕES		RECEITA COBRADA LIQUIDA	RECEITAS POR COBRAR NO FINAL DO ANO	GRAU EXEC. FINAN DAS REC. (12)a
CÓDIGO	DESCRIÇÃO						EMITIDOS	PAGOS			
(1)	(2)	(3)	(4)	(5)	(6)	(7)	(8)	(9)	(10 = 7-9)	(11=4+5-6-7)	(12)a
06030799	DIVERSAS	50,00		7.298,71		7.298,71			7.298,71		14597,4
0605	ADMINISTRAÇÃO LOCAL	50,00									
060501	CONTINENTE	50,00									
0607	INSTITUIÇÕES SEM FINS LUCRATIVOS	50,00									
060701	INSTITUIÇÕES SEM FINS LUCRATIVOS	50,00									
0608	FAMÍLIAS	26.050,00	1.585,41	24.605,27	871,17	24.118,66			24.118,66	1.200,85	92,6
060801	FAMÍLIAS	26.050,00	1.585,41	24.605,27	871,17	24.118,66			24.118,66	1.200,85	92,6
07	VENDA DE BENS E SERVIÇOS CORRENTES	2.210.916,92	283.356,94	820.977,90	271.053,40	725.777,46	604,31	604,31	725.173,15	107.503,98	32,8
0701	VENDA DE BENS	900,00		1.093,60		1.093,60	551,12	551,12	542,48		60,3
070102	LIVROS E DOCUMENTAÇÃO TÉCNICA	50,00									
070103	PUBLICAÇÕES E IMPRESSOS	50,00									
070105	BENS INUTILIZADOS	100,00									
070110	DESPERDÍCIOS, RESÍDUOS E REFUGOS	550,00									
07011001	SUCATA	500,00									
07011002	OUTROS	50,00									
070111	PRODUTOS ACABADOS E INTERMÉDIOS	100,00									
07011101	INEPTES	50,00									
07011102	OUTROS	50,00									
070199	OUTROS	50,00		1.093,60		1.093,60	551,12	551,12	542,48		1085,0
0702	SERVIÇOS	467.950,00	12.491,60	311.264,23	193,06	313.282,97	53,19	53,19	313.229,78	10.279,80	66,9
070201	ALUGUER DE ESPAÇOS E EQUIPAMENTOS	50,00									
070203	VISTORIAS E ENSAIOS	50,00									
070206	REPARAÇÕES	50,00									
070208	SERVIÇOS SOCIAIS, RECREATIVOS, CULTURAIS E DE DESPORTO	8.250,00		4.539,00		4.264,50			4.264,50	274,50	51,7
07020801	SERVIÇOS SOCIAIS	50,00									
07020802	SERVIÇOS RECREATIVOS	100,00									
0702080201	TURISMO SÉNIOR	50,00									
0702080202	OUTROS	50,00									
07020803	SERVIÇOS CULTURAIS	100,00									
0702080301	TURISMO SÉNIOR	50,00									
0702080302	OUTROS	50,00									
07020804	SERVIÇOS DESPORTIVOS	8.000,00		4.539,00		4.264,50			4.264,50	274,50	53,3
070209	SERVIÇOS ESPECÍFICOS DAS AUTARQUIAS	459.450,00	12.491,60	306.724,54	193,06	309.017,78	53,19	53,19	308.964,59	10.005,30	67,2
07020901	SANEAMENTO	50,00									
07020902	RESÍDUOS SÓLIDOS	360.000,00		193.584,82		193.584,82			193.584,82		53,8
07020903	TRANSPORTES COLECTIVOS DE PESSOAS E MERCADORIAS	150,00		54,12		54,12			54,12		36,1
0702090302	TRANSPORTES ESCOLARES	50,00									
0702090303	TRANSPORTES DE PESSOAS E MERCADORIAS	50,00		54,12		54,12			54,12		108,2
0702090399	OUTROS	50,00									
07020904	TRABALHOS POR CONTA DE PARTICULARES	1.000,00		380,03		380,03			380,03		38,0
07020906	MERCADOS E FEIRAS	700,00		2.933,55		2.933,55			2.933,55		419,1
07020907	PARQUES DE ESTACIONAMENTO	40.000,00		53.445,76	180,00	53.265,76	53,19	53,19	53.212,57		133,0
07020909	CAMÍDEOS	50,00									

a) (12 = 10 /3 * 100)

MAPA DO CONTROLE ORÇAMENTAL DA RECEITA

ENTIDADE MUN. VIZELA

MUNICÍPIO DE VIZELA

ANO 2014
PÁG. 5

CLASSIFICAÇÃO ECONÓMICA		PREVISÕES CORRIGIDAS	RECEITAS POR COBRAR NO INÍCIO DO ANO	RECEITAS LIQUIDADAS	LIQUIDAÇÕES ANULADAS	RECEITAS COBRADAS BRUTAS	REEMBOLSOS/RESTITUIÇÕES		RECEITA COBRADA LIQUIDA	RECEITAS POR COBRAR NO FINAL DO ANO	GRAU EXEC. FINAN DAS REC. (12)a
CÓDIGO	DESCRIÇÃO						EMITIDOS	PAGOS			
(1)	(2)	(3)	(4)	(5)	(6)	(7)	(8)	(9)	(10 = 7-9)	(11=4+5+6+7)	(12)a
07020999	OUTROS	57.500,00	12.491,60	56.326,26	13,06	58.799,50			58.799,50	10.005,30	102.3
070299	OUTROS	100,00		0,69		0,69			0,69		0.7
07029901	ENCARGOS DE COBRANÇA DE RECEITAS	50,00		0,69		0,69			0,69		1.4
07029999	OUTRAS	50,00									
0703	RENDAS	1.742.066,92	270.865,34	508.620,07	270.860,34	411.400,89			411.400,89	97.224,18	23.6
070301	HABITAÇÕES	12.233,00	200,00	12.173,00	195,00	10.698,00			10.698,00	1.480,00	87.5
070302	EDIFÍCIOS	333.833,92	270.665,34	112.752,20	270.665,34	17.008,02			17.008,02	95.744,18	5.1
070399	OUTRAS	1.396.000,00		383.694,87		383.694,87			383.694,87		27.5
07039902	INFRAESTRUTURAS DE ABASTECIMENTO DE ENERGIA ELÉCTRICA	396.000,00		383.694,87		383.694,87			383.694,87		96.9
07039903	OUTRAS	1.000.000,00									
08	OUTRAS RECEITAS CORRENTES	4.896.726,74		10.014,65		9.970,94	9.158,40	9.158,40	812,54	43,71	0.0
0801	OUTRAS	4.896.726,74		10.014,65		9.970,94	9.158,40	9.158,40	812,54	43,71	0.0
080199	OUTRAS	4.896.726,74		10.014,65		9.970,94	9.158,40	9.158,40	812,54	43,71	0.0
08019901	INDEMIN. DETERIO., ROUBO E EXTRAVIO BENS PATRIMONIAIS	50,00									
08019902	INDEMNIZAÇÕES DE ESTRAGOS PROVOCADOS POR OUTREM EM VIATURAS OU OUTROS EQUIPAMENTOS PERTENCENTES ÀS AUTARQUIAS LOCAIS	5.000,00									
08019903	IVA REEMBOLSADO	50,00									
08019904	IVA INVERSÃO DA LIQUIDAÇÃO	50,00									
08019999	DIVERSAS	4.891.576,74		10.014,65		9.970,94	9.158,40	9.158,40	812,54	43,71	0.0
0801999901	COMPARTICIPAÇÃO DO SEGURO DE SAÚDE	50,00									
0801999902	RECEITA EMOLUMENTAR	50,00									
0801999999	OUTRAS	4.891.476,74		10.014,65		9.970,94	9.158,40	9.158,40	812,54	43,71	0.0
	RECEITAS DE CAPITAL	17.824.488,83		14.179.406,41		14.179.406,41			14.179.406,41		79.6
09	VENDAS DE BENS DE INVESTIMENTO	325.230,50									
0901	TERRENOS	324.080,50									
090101	SOCIEDADES E QUASE-SOCIEDADES NÃO FINANCEIRAS	50,00									
090102	SOCIEDADES FINANCEIRAS	50,00									
090109	INSTITUIÇÕES SEM FINS LUCRATIVOS	50,00									
090110	FAMÍLIAS	323.930,50									
0902	HABITAÇÕES	200,00									
090201	SOCIEDADES E QUASE-SOCIEDADES NÃO FINANCEIRAS	50,00									
090202	SOCIEDADES FINANCEIRAS	50,00									
090209	INSTITUIÇÕES SEM FINS LUCRATIVOS	50,00									
090210	FAMÍLIAS	50,00									
0903	EDIFÍCIOS	200,00									
090301	SOCIEDADES E QUASE SOCIEDADES NÃO FINANCEIRAS	50,00									
090302	SOCIEDADES FINANCEIRAS	50,00									
090309	INSTITUIÇÕES SEM FINS LUCRATIVOS	50,00									
090310	FAMÍLIAS	50,00									

a) (12 = 10 / 3 + 100)

MAPA DO CONTROLO ORÇAMENTAL DA RECEITA

ENTIDADE MUN. VIZELA

MUNICÍPIO DE VIZELA

ANO 2014
PÁG. 6

CLASSIFICAÇÃO ECONÓMICA		PREVISÕES CORRIGIDAS	RECEITAS POR COBRAR NO INÍCIO DO ANO	RECEITAS LIQUIDADAS	LIQUIDAÇÕES ANULADAS	RECEITAS COBRADAS BRUTAS	REEMBOLSOS/RESTITUIÇÕES		RECEITA COBRADA LIQUIDA	RECEITAS POR COBRAR NO FINAL DO ANO	GRAU EXEC. FINAN. DAS REC. (12) a
CÓDIGO	DESCRIÇÃO						EMITIDOS	PAGOS			
(1)	(2)	(3)	(4)	(5)	(6)	(7)	(8)	(9)	(10 = 7-9)	(11=4+5-6-7)	(12) a
0904	OUTROS BENS DE INVESTIMENTO	750,00									
090401	SOCIEDADES E QUASE-SOCIEDADES NÃO FINANCEIRAS	150,00									
09040101	EQUIPAMENTO DE TRANSPORTE	50,00									
09040102	MAQUINARIA E EQUIPAMENTO	50,00									
09040103	OUTROS	50,00									
090402	SOCIEDADES FINANCEIRAS	150,00									
09040201	EQUIPAMENTO DE TRANSPORTE	50,00									
09040202	MAQUINARIA E EQUIPAMENTO	50,00									
09040203	OUTROS	50,00									
090406	ADMINISTRAÇÃO PÚBLICA-ADMINISTRAÇÃO LOCAL-CONTINENTE	150,00									
09040601	EQUIPAMENTO DE TRANSPORTE	50,00									
09040602	MAQUINARIA E EQUIPAMENTO	50,00									
09040603	OUTROS	50,00									
090409	INSTITUIÇÕES SEM FINS LUCRATIVOS	150,00									
09040901	EQUIPAMENTO DE TRANSPORTE	50,00									
09040902	MAQUINARIA E EQUIPAMENTO	50,00									
09040903	OUTROS	50,00									
090410	FAMÍLIAS	150,00									
09041001	EQUIPAMENTO DE TRANSPORTE	50,00									
09041002	MAQUINARIA E EQUIPAMENTO	50,00									
09041003	OUTROS	50,00									
10	TRANSFERÊNCIAS DE CAPITAL	6.219.290,81		5.608.150,98		5.608.150,98			5.608.150,98		90.2
1001	SOCIEDADES E QUASE-SOCIEDADES NÃO FINANCEIRAS	200,00									
100101	PÚBLICAS	150,00									
10010101	EMPRESAS PÚBLICAS	50,00									
10010102	EMPRESAS PÚBLICAS MUNICIPAIS E INTERMUNICIPAIS	50,00									
10010199	OUTRAS	50,00									
100102	PRIVADAS	50,00									
1003	ADMINISTRAÇÃO CENTRAL	6.021.506,32		5.608.150,98		5.608.150,98			5.608.150,98		93.1
100301	ESTADO	1.237.218,68		1.009.171,87		1.009.171,87			1.009.171,87		81.6
10030101	FUNDO EQUILÍBRIO FINANCEIRO	378.276,00		252.184,00		252.184,00			252.184,00		66.7
10030104	COOPERAÇÃO TÉCNICA E FINANCEIRA	658.892,68		756.987,87		756.987,87			756.987,87		88.1
1003010402	AMPLIAÇÃO, REQUALIFICAÇÃO E CONSERVAÇÃO DA ESCOLA EB 2,3 DE VIZELA, S. JOÃO	858.842,68		756.987,87		756.987,87			756.987,87		88.1
1003010499	OUTROS	50,00									
10030199	OUTROS	50,00									
100307	ESTADO- PARTICIPAÇÃO COMUNITÁRIA EM PROJECTOS CO-FINANCIADOS	4.784.187,64		4.598.979,11		4.598.979,11			4.598.979,11		96.1
10030704	FEDER	4.784.137,64		4.598.979,11		4.598.979,11			4.598.979,11		96.1
1003070401	ON. 2 - O NOVO NORTE	4.741.637,64		4.598.979,11		4.598.979,11			4.598.979,11		97.0
1003070402	POVT - PROGRAMA OPERACIONAL VALORIZAÇÃO DO TERRITÓRIO	8.500,00									
1003070403	COMPETE	34.000,00									
10030799	OUTROS	50,00									
100308	SERVIÇOS E FUNDOS AUTÓNOMOS	100,00									
10030808	INSTITUTO DE EMPREGO E FORMAÇÃO PROFISSIONAL	50,00									

a) (12 = 10 / 3 * 100)

MAPA DO CONTROLO ORÇAMENTAL DA RECEITA

ENTIDADE MUN. VIZELA -

MUNICÍPIO DE VIZELA

ANO 2014
PÁG. 7

CLASSIFICAÇÃO ECONÓMICA		PREVISÕES CORRIGIDAS	RECEITAS POR COBRAR NO INÍCIO DO ANO	RECEITAS LIQUIDADAS	LIQUIDAÇÕES ANULADAS	RECEITAS COBRADAS BRUTAS	REEMBOLSOS/RESTITUIÇÕES		RECEITA COBRADA LIQUIDA	RECEITAS POR COBRAR NO FINAL DO ANO	GRAU EXEC. FINAN DAS REC. (12)a
CÓDIGO	DESCRIÇÃO						EMITIDOS	PAGOS			
(1)	(2)	(3)	(4)	(5)	(6)	(7)	(8)	(9)	(10 = 7-9)	(11=4+5-6-7)	(12)a
10030899	OUTRAS	50,00									
1005	ADMINISTRAÇÃO LOCAL	197.484,49									
100501	CONTINENTE	197.484,49									
1007	INSTITUIÇÕES SEM FINS LUCRATIVOS	50,00									
100701	INSTITUIÇÕES SEM FINS LUCRATIVOS	50,00									
1008	FAMÍLIAS	50,00									
100801	FAMÍLIAS	50,00									
11	ACTIVOS FINANCEIROS	6.356,27		6.150,00		6.150,00			6.150,00		96.8
1106	EMPRÉSTIMOS A MÉDIO E LONGO PRAZOS	6.356,27		6.150,00		6.150,00			6.150,00		96.8
110601	SOCIEDADES E QUASE SOCIEDADES NÃO FINANCEIRAS	6.356,27		6.150,00		6.150,00			6.150,00		96.8
12	PASSIVOS FINANCEIROS	11.047.392,77		8.565.105,43		8.565.105,43			8.565.105,43		77.5
1206	EMPRÉSTIMOS A MÉDIO E LONGO PRAZO	11.047.392,77		8.565.105,43		8.565.105,43			8.565.105,43		77.5
120602	SOCIEDADES FINANCEIRAS	2.999.902,66		3.925.000,00		3.925.000,00			3.925.000,00		130.8
120603	ADMINISTRAÇÃO PÚBLICA-ADMINISTRAÇÃO CENTRAL-ESTADO	8.047.490,11		4.640.105,43		4.640.105,43			4.640.105,43		57.7
13	OUTRAS RECEITAS DE CAPITAL	226.218,48									
1301	OUTRAS	226.218,48									
130101	INDEMNIZAÇÕES	50,00									
130102	ACTIVOS INCORPÓREOS	50,00									
130199	OUTRAS	226.118,48									
13019901	OBRAS COERCIVAS	226.068,48									
13019902	OUTRAS	50,00									
15	OUTRAS RECEITAS REPOSIÇÕES NÃO ABATIDAS NOS PAGAMENTOS	70.000,00	2.527,18	5.144,59		7.671,77			7.671,77		11.0
1501	REPOSIÇÕES NÃO ABATIDAS NOS PAGAMENTOS	70.000,00	2.527,18	5.144,59		7.671,77			7.671,77		11.0
150101	REPOSIÇÕES NÃO ABATIDAS NOS PAGAMENTOS	70.000,00	2.527,18	5.144,59		7.671,77			7.671,77		11.0
TOTAL		35.440.847,53	705.933,91	25.108.321,63	301.898,62	24.853.362,99	32.934,48	32.934,48	24.820.428,51	658.993,93	70.0

a) (12 = 10 / 3 * 100)

Em _____ de _____ de _____

Em _____ de _____ de _____

ENTIDADE: MUNICÍPIO DE YZEIRA

EXECUÇÃO DO PLANO FUNDAMENTAL DE INVESTIMENTOS

ANO CONTABILÍSTICO 2014

Página: 1

OBJETIVO	CÓDIGO DA CLASSIFIC. ECONÔMICA	CÓDIGO/ANO/TIPO/NUMERO DO PROJ. AÇÃO	DESCRIÇÃO	FORMA DE REALIZAÇÃO	FONTE DE FINANCIAMENTO			DADOS		MONTANTE PREVISTO		MONTANTE EXECUTADO		EXEC. FINAN. FUND. ANUAL GERAL	EXEC. FINAN. ANUAL GERAL
					NC	RA	FC	INÍCIO	FCX	ANOS SEQUENTES	TOTAL	ANOS ANTERIORES	ANO		
1.1.1.1.1.1.	0303/0701002	03	Funções gerais	OUTRA	85.0	2014/01/01	2014/12/31	1.774.999,94	230.000,00	2.004.999,94	5.486.947,47	1.288.513,56	6.775.461,03	74,59	90,44
								1.749.063,44	230.000,00	1.979.063,44	5.486.947,47	1.263.577,06	6.750.524,53	72,24	90,42
								1.749.063,44	230.000,00	1.979.063,44	5.486.947,47	1.263.577,06	6.750.524,53	72,24	90,42
								161.478,56	80.000,00	241.478,56	1.079.750,22	48.308,75	1.128.058,98	29,92	85,38
								21.269,04		21.269,04	643.915,28	10.379,02	454.292,30	48,79	97,66
								25.409,48		25.409,48	158.992,36	12.373,57	171.185,93	47,91	92,82
								16.227,46		16.227,46	138.980,67	960,02	139.940,69	5,92	90,16
								4.538,36		4.538,36	103.732,24	1.100,19	104.832,43	24,35	95,84
								3.000,95		3.000,95					
								1.300,00		1.300,00					
								112,50		112,50					
								6.500,00		6.500,00					
								8.099,08		8.099,08					
								10.277,24		10.277,24					
								3.000,95		3.000,95					
								18.583,95		18.583,95					
246,37		246,37													
100,00		100,00													
15.000,00		15.000,00													
3.237,58		3.237,58													
2.822,98		2.822,98													
344,40		344,40													
1.400,48		1.400,48													
650,10		650,10													
427,99		427,99													
3.327,52		3.327,52													
40.000,00		40.000,00													
35.000,00		35.000,00													
5.000,00		5.000,00													
1.519.009,88		1.519.009,88													
1.329.869,84		1.329.869,84													
1.324.869,84		1.324.869,84													
5.000,00		5.000,00													
50,00		50,00													
50,00		50,00													
50,00		50,00													
150.000,00		150.000,00													
500,00		500,00													
188.490,04		188.490,04													
139.482,07		139.482,07													
41.479,57		41.479,57													
4.928,40		4.928,40													
2.600,00		2.600,00													
68.575,00		68.575,00													
68.075,00		68.075,00													
500,00		500,00													
1.749.063,44		1.749.063,44													
230.000,00		230.000,00													
5.486.947,47		5.486.947,47													
1.288.513,56		1.288.513,56													
6.775.461,03		6.775.461,03													
74,59		74,59													
90,44		90,44													

OBJETIVO	CÓDIGO DA CLASSE ECONÓMICA	CÓDIGO/ANO/TIPO/NÚMERO DO PROJ. AÇÃO	DESCRIÇÃO	FORMA DE REALIZAÇÃO	FOUNTE DE FINANCIAMENTO			DADOS		MONTANTES PREVISTO			MONTANTES EXECUTADO			EXEC. FINAN. C/RETA ANUAL GLOBAL	EXEC. FINAN. C/RETA ANUAL GLOBAL
					AC	RA	FC	INICIO	FIN	RND	ANOS SEQUENTES	TOTAL	ANOS ANTERIORES	ANO	Y (a)		
1.2.			A. TRANSFERÊNCIAS ...														
1.2.1.	0301/07030115	02	Segurança e ordem públicas	EMPRESARIAL						1.749.063,44	230.000,00	1.979.063,44	5.486.947,47	1.263.577,06	6.750.524,53		
2.			Proteção civil e luta contra incêndios														
2.1.			Abertura e alargamento de caminho contra fogo														
2.1.1.			Fundações sociais														
2.1.1.1.			Educação														
2.1.1.1.1.	0301/07010104	01	Ensino pré-escolar	EMPRESARIAL													
			Grande reparação de edifícios do ensino pré-escolar	OUTRA													
			Aptreçamento das janelas de infância - aquisição de mobiliário, equipamentos e material para o exterior														
	0112/07011002	02	Execução e remodelação de novos sanitários nas escolas do pré-escolar	ADM. DIR.													
	0501/07011002	02	Ensino Básico														
2.1.1.1.2.	0301/07010305	0203	Grande reparação de edifícios do Ensino Básico - 1º ciclo	EMPRESARIAL													
	0501/07011002	04	Aptreçamento do ensino básico - aquisição de mobiliário, equipamentos e material para o exterior	OUTRA													
	0112/07011002	04	Concepção e construção do Centro Escolar de S. Miguel	EMPRESARIAL													
	0501/07011002	01	Concepção e remodelação da Escola Básica 2º e 3º Ciclo de Vizeu	EMPRESARIAL													
2.4.			Remanutenção e ampliação do edifício da EBI dos Bombeiros - S. João em Centro Esco	EMPRESARIAL													
2.4.1.	0301/07010305	03	Execução e remodelação de novos sanitários nas escolas do 1º ciclo	ADM. DIR.													
2.4.2.	0501/07011002	14	Habituação e serviços colectivos	EMPRESARIAL													
2.4.2.1.	0301/070115	02	Habituação e serviços colectivos	EMPRESARIAL													
2.4.2.2.	0301/07010305	14	Projeção de especialidades e construção ou aquisição de fogos para habitação social	EMPRESARIAL													
2.4.2.1.	0401/070115	01	Ordenamento do território	OUTRA													
2.4.2.2.	0301/07010305	09	Elaboração do Plano Director Municipal	OUTRA													
	0301/07010306	20	Remodelação urbanística	OUTRA													
	0301/07010308	17	Aquisição e recuperação de mobiliário urbano	OUTRA													
2.4.3.	0301/070115	19	Escopista Ribeirão	EMPRESARIAL													
			Pavimentação da Travessa das Cascalheiras e repavimentação do estacionamento	OUTRA													
			Acravio da rotunda dos Bombeiros e aquisição de escultura em homenagem aos Bombeiros	OUTRA													
			Saneamento														
										9.113.689,45	230.000,00	9.343.689,45	12.353.449,87	7.394.724,17	19.678.174,04		

EXECUÇÃO DO PLANO PLURIANUAL DE INVESTIMENTOS

MUNICÍPIO DE VIZELA

ANO CONTABILÍSTICO 2014

Página : 3

OBJETIVO	CÓDIGO DA CLASSIFIC. ECONÓMICA	CÓDIGO/ANO/TIPO/NÚMERO DO PROJ. ACCÇÃO	DESCRIÇÃO	FORMA DE REALIZAÇÃO			FONTES DE FINANCIAMENTO			DADOS			MONTANTE PREVISTO			MONTANTE EXECUTADO			EXEC. EXEC. FINANC. FINANC. EXTRA EXTRA GERAL GERAL					
				PC	AA	FC	AC	AA	FC	ANÚCIO	INÍCIO	FIM	ANO	ANOS SEQUENTES	TOTAL	ANOS ANTERIORES	ANO	TOTAL		ANÚC.	FINANC.	EXTRA	EXTRA	GERAL
2.4.5.	9301/07010403	2007 I 7	Construção, reconstrução e reparação dos colectores e sarjetas de águas pluviais em diversas freguesias	EMPRESADA				2007/01/01	2014/12/31	A TRANSFERIR ...	9.349.689,45	230.000,00	218.811,45	220.747,88	218.761,45	439.509,33	99,98							
2.4.5.1.			Protecção do solo ambiental e conservação da natureza	EMPRESADA																				
			Criação e renovação de espaços verdes	EMPRESADA																				
			Reabilitação do Parque das Termas	OUTRA																				
			Equipamentos para Parque das Termas	OUTRA																				
			Infraestruturas eléctricas para o Parque das Termas	EMPRESADA																				
			Desmatção, limpeza e preparação de terrenos das margens do Rio Vizela	OUTRA																				
			Recuperação da zona envolvente ao campo de jogos do Parque das Termas	OUTRA																				
			Estado do tratamento ambiental da zona envolvente aos campos do Parque das Termas	EMPRESADA																				
			Estado da requalificação das margens da Ribeira de Sá	EMPRESADA																				
			Execução de ponte pedonal, junto à Ribeira de Sá	EMPRESADA																				
			Centários	EMPRESADA																				
			Estado e execução da ampliação do cemitério de S. Paio	EMPRESADA																				
			Outras	OUTRA																				
			Aquisição de equipamentos	OUTRA																				
			Serviços culturais, recreativos e religiosos	OUTRA																				
			Cultura	OUTRA																				
			Apeachmentos da Biblioteca- Fundos documentais e outros	OUTRA																				
			Construção, reconstrução e requalificação da Casa do Castelo - Biblioteca	EMPRESADA																				
			Desporto, recreio e lazer	OUTRA																				
			Estado físico do complexo das piscinas Municipais	OUTRA																				
			Construção de Pavilhão Municipal de Viseia	EMPRESADA																				
			Aquisição de Mobiliário e equipamento	OUTRA																				
			Reparação e reconstituição de novo piso no Pavilhão de S. Paio	OUTRA																				
			Intervenções em Recintos Desportivos Municipais	OUTRA																				
			Grande reparação do Pavilhão Municipal de Viseia	EMPRESADA																				
			Funções económicas	EMPRESADA																				
			Indústria e energia	OUTRA																				
			Energia	OUTRA																				
			Electrificações diversas nas freguesias do Concelho	OUTRA																				
			Instalação de reguladores de fluxo lumínico	OUTRA																				
			Transportes e comunicações	OUTRA																				
			Transportes rodoviários	OUTRA																				
			Instalação da rede viária	OUTRA																				
			Aquisição da sinalização de trânsito, placas informativas e sinalização	OUTRA																				
			Sinalética Turística	OUTRA																				
			Rede viária	EMPRESADA																				
			Construção, reconstrução e grande reparação de estradas em diversas freguesias	EMPRESADA																				
			Alargamentos e infraestruturas da rede viária municipal	EMPRESADA																				

27.613.071,07

EXECUÇÃO DO PLANO PLURIANUAL DE INVESTIMENTOS

ANO CONTABILÍSTICO 2014

Página : 4

OBJETIVO	CÓDIGO DA CLASSIFIC. ECONÔMICA	CÓDIGO/ANO/PROJ./AÇÃO	DESCRIÇÃO	FORMA DE REALIZAÇÃO	FONTE DE FINANCIAMENTO		DADOS		MONTANTE PREVISTO		MONTANTE EXECUTADO		EXEC. FINAN. C/TA ANUAL GLOBAL	EXEC. FINAN. C/TA ANUAL GLOBAL
					AC	AA	FC	FM	ANO	AMOS SEQUENTES	ANO	AMOS ANTERIORES		
									13.997.592,50	710.000,00	14.707.592,50	17.230.452,62	10.398.618,45	27.633.071,07
									171.359,79		171.359,79	24.906,53	172.309,79	196.216,12
									206.877,17		206.877,17	369.971,18	64,14	64,14
									461.312,63		461.312,63	759.528,80	110.114,82	869.643,62
									100,00		100,00	28.293,50	99,65	99,65
									50.500,00	390.853,00	50.000,00	306.670,00	556.670,00	98,01
									250,00		250,00	50.000,00	99,50	99,50
									182.384,00		182.384,00	273.713,70	67.953,69	341.667,39
									767,00		767,00	67.953,69	37,42	37,42
									15.947,35		15.947,35	83.975,85	84,04	84,04
									19.999,38		19.999,38	10.000,00	19.999,98	100,00
									75.999,94		75.999,94	75.999,94	100,00	100,00
									41.956,81		41.956,81	41.956,81	100,00	100,00
									55.000,00		55.000,00	55.000,00	100,00	100,00
									45.000,00		45.000,00	45.000,00	100,00	100,00
									29.999,99		29.999,99	29.999,99	100,00	100,00
									49.984,59		49.984,59	69.984,59	100,00	100,00
									25.000,00		25.000,00	25.000,00	100,00	100,00
									35.000,00		35.000,00	35.000,00	100,00	100,00
									24.992,21		24.992,21	24.992,21	100,00	100,00
									24.999,98		24.999,98	24.999,98	100,00	100,00
									4.992,21		4.992,21	24.992,21	100,00	100,00
									1.743,19		1.743,19	78.243,18	1.743,19	100,00
									6.499,99		6.499,99	10.000,00	6.499,99	100,00
									12.499,99		12.499,99	12.499,99	100,00	100,00
									210.304,00		210.304,00	24.048,15	24.048,15	11,43
									250,00		250,00			
									87.552,26		87.552,26			
									250,00		250,00			
									74.978,64		74.978,64			
									96.403,47		96.403,47	96.403,47	100,00	100,00
									149.924,28		149.924,28	149.924,28	76,71	76,71
									115.667,65		115.667,65	40.709,94	35,13	35,13
									304.107,69		304.107,69			
									5.000,00		5.000,00			
									398.128,71		398.128,71	118.708,01	18,87	18,87
									50,00		50,00	70.182,90	99,99	99,99
									393.779,71		393.779,71	48.525,11	10,97	10,97
									16.978.279,42		16.978.279,42	18.079.132,42	106,44	106,44
									1.200.853,00		1.200.853,00	11.528.827,19	30.946.300,49	

EXECUÇÃO DO PLANO FUNDACIONAL DE INVESTIMENTOS

ANO CONTABILÍSTICO 2014

OBJETIVO	CÓDIGO DA CLASSIFIC. ECONÔMICA	CÓDIGO/ANO/TIPO/NUMERO DO PROJ. AÇÃO	DESCRIÇÃO	FORMA DE REALIZAÇÃO	PONTE DE FINANCIAMENTO		DADOS		MONTANTE PREVISTO			MONTANTE EXECUTADO			EXEC. FINANC. C/TER. ANUAL	FINANC. C/TER. GLOBAL	
					AC	AA	FC	INICIO	FIN	ANO	ANOS SEQUENTES	TOTAL	ANOS ANTERIORES	ANO			TOTAL
								A TRANSFERIR ...	16.978.279,42	1.100.852,00	16.079.132,42	19.417.473,30	11.528.877,19	30.946.300,49			
								2007/01/01	2014/12/31	5.000,00	5.000,00						
3.3.1.7.	0102/07010413	02	Execução de obras em substituição de particulares e realizadas coerentemente	OUTRA				2013/01/02	2015/12/31	250,00	124.750,00	39.512,30	4.099,48	37.611,78	22.02	72.15	
	0102/07010413	02	Infraestruturas de loteamento de Quinta de Barrosa	EMPRESARIAL				2005/01/01	2014/12/31	18.620,48	18.620,48	33.512,30	4.099,48	37.611,78	22.02	72.15	
	0109/070115	12	Bracamento	OUTRA				2005/01/01	2014/12/31	2.550,00	2.550,00	265.903,72		265.903,72	99,05	99,05	
			Aquisição e conservação de parâmetros	OUTRA				2005/01/01	2014/12/31	2.550,00	2.550,00	265.903,72		265.903,72	99,05	99,05	
			Outras funções secundárias	OUTRA				2005/01/01	2014/12/31	2.500,00	2.500,00	62.905,62		62.905,62	96,58	96,58	
			Aquisição de outros terrenos e outras construções	OUTRA				2005/01/01	2014/12/31	50,00	50,00	202.998,10		202.998,10	99,98	99,98	
			Aquisição de outros terrenos de interesse Municipal	OUTRA				2005/01/01	2014/12/31								
			Aquisição de outros terrenos de interesse Municipal	OUTRA				TOTAL GERAL	17.004.899,90	1.225.603,00	16.230.302,90	19.716.889,32	11.532.926,67	31.249.815,99	67,82	82,35

Página : 5

Assinaturas
 a) Execução Financeira Anual = (Executado no Ano + 100) / Previsão do Ano

b) Execução Financeira Global = (Total Executado + 100) / (Realizado em Anos Anteriores + Total Previsão)

Em ___ de _____ de _____

Em ___ de _____ de _____

EXECUÇÃO DO PLANO DE ACTIVIDADES MUNICIPAL
ANO CONTABILÍSTICO 2014

OBJETIVO	CÓDIGO DA CLASSIFIC. ECONOMICA	CÓDIGO/ANO/TIPO/NUMERO DO PROJ. AÇÃO	DESCRIÇÃO	FORMA DE REALIZAÇÃO	FONTES DE FINANCIAMENTO		DATAS		MONTANTE PREVISTO			MONTANTE EXECUTADO			EXEC. EXEC.		
					AC	AA	FC	INICIO	FIN	ANO	ANOS SEQUENTES	TOTL	ANOS ANTERIORES	ANO	ANOS ANTERIORES	TOTAL	FINAN. ANUAL
4.			Outras funções						1.443.085,75	844.170,00	2.287.255,75	1.005.634,92	5.095.781,91	6.101.416,83	69,69	82,64	
4.2.			Transferências entre administrações						1.282.866,66	672.000,00	1.954.866,66	875.654,92	4.287.416,98	5.163.051,90	68,10	82,67	
4.2.1.			Associações de Municípios						494.939,34		494.939,34	280.134,92	569.351,67	849.486,59	56,60	79,02	
		2004 A 4	Investimento capital em dívida à ANVTB - quota parte nos investimentos realizados pela ANVTB	OUTRA			2004/01/01	2014/12/31	481.622,60		481.622,60	275.535,82	569.351,67	844.887,49	57,21	80,39	
4.2.2.			Transferências para Comunidade Intermunicipal do Ave	OUTRA			2010/01/01	2014/12/31	13.316,74		13.316,74	4.599,10	3.718.065,31	4.599,10	34,54	34,54	
		2004 A 2	Instituições Particulares e Empresas	OUTRA			2004/01/01	2017/12/31	794.927,32	672.000,00	1.462.927,32	595.500,00	3.718.065,31	4.313.565,31	75,29	83,26	
4.2.3.			Transferências para investimentos de instituições particulares	OUTRA			2004/01/01	2017/12/31	794.927,32	672.000,00	1.462.927,32	595.500,00	3.718.065,31	4.313.565,31	75,29	83,26	
		2004 A 7							242.500,00		242.500,00	145.500,00		60,00	60,00		
		2004 A 7							140.358,00		140.358,00	86.000,00		62,79	62,79		
4.3.			Diversas não especificadas						408.289,32		408.289,32	382.000,00		88,67	88,67		
4.3.1.			Activos Financeiros						337.219,09	172.170,00	509.389,09	130.000,00	808.364,93	938.364,93	82,69	82,48	
		2004 A 8	Subscrição de capital das Águas do Morceste	OUTRA			2003/12/19	2016/12/31	130.000,00	172.170,00	302.170,00	130.000,00	808.364,93	938.364,93	82,69	82,48	
		2008 A 2	Programa Fincis - Financiamento no arranque de empresas	OUTRA			2008/01/01	2014/12/31	27.219,09		27.219,09	130.000,00	31.780,91	906.584,02	100,00	84,04	
									27.219,09		27.219,09	130.000,00	31.780,91	31.780,91	53,87	53,87	
									1.443.085,75	844.170,00	2.287.255,75	1.005.634,92	5.095.781,91	6.101.416,83	69,69	82,64	
									TOTAL GERAL								

Página : 1

Assinaturas
a) Execução Financeira Anual = (Executado no Ano * 100) / Previsto no Ano

b) Execução Financeira Global = (Total Executado * 100) / (Realizado em Anos Anteriores + Total Previsto)

Em ___ de _____ de _____

Em ___ de _____ de _____

RESUMO DOS FLUXOS DE CAIXA

ENTIDADE MUN. VIZELA

MUNICIPIO DE VIZELA

ANO 2014

PAG. 1

Recebimentos			Pagamentos		
Saldo da gerência anterior		658.883,63	Despesas orçamentais		23.347.965,93
Execução orçamental	278.515,16		Correntes	10.363.187,99	
Operações de tesouraria ...	380.368,47		Capital	12.984.777,94	
Receltas orçamentais		24.853.362,99	Operações de tesouraria		1.004.109,26
Correntes	10.666.284,81		Saldo para a gerência seguinte ...		2.891.422,19
Capital	14.179.406,41		Execução orçamental	1.783.912,22	
Outras	7.671,77		Operações de tesouraria	1.107.509,97	
Operações de tesouraria		1.731.250,76	Total		27.243.497,38
Total		27.243.497,38			

CONTAS DE ORDEN

ENTIDADE MUN. VIZELA

MUNICIPIO DE VIZELA

ANO 2014

PAG. 1

Código	Descrição	Valores		Código	Descrição	Valores	
	SALDO DA GERÊNCIA ANTERIOR		1.825.477,15		GARANTIAS E CAUÇÕES ACIONADAS		
	GARANTIAS E CAUÇÕES RECIBOS PARA COBRANÇA	1.825.477,15			GARANTIAS E CAUÇÕES DEVOLVIDAS		132.511,03
	GARANTIAS E CAUÇÕES PRESTADAS		34.976,64		RECEITA VIRTUAL COBRADA		
	RECEITA VIRTUAL LIQUIDADADA				RECEITA VIRTUAL ANULADA		
	Total geral		1.860.453,79		SALDO PARA A GERENCIA SEGUINTE		1.727.942,76
					GARANTIAS E CAUÇÕES RECIBOS PARA COBRANÇA	1.727.942,76	
					Total geral		1.860.453,79

Em ___ de _____ de ____

Em ___ de _____ de ____

FLUXOS DE CAIXA

ENTIDADE MUN. VIZELA MUNICIPIO DE VIZELA
 PERÍODO JAN/EIRO A DEZEMBRO - 2014/12/31

ANO 2014
 Pág. 1

RECEBIMENTOS		
SALDO DA GERÊNCIA ANTERIOR		658.883,63
EXECUÇÃO ORÇAMENTAL		278.515,16
OPERAÇÕES DE TESOUREARIA		380.368,47
RECEITAS ORÇAMENTAIS		24.853.362,99
01	IMPOSTOS DIRECTOS	3.784.947,63
0102	OUTROS	3.784.947,63
010202	IMPOSTO MUNICIPAL SOBRE IMÓVEIS	2.678.708,07
010203	IMPOSTO ÚNICO DE CIRCULAÇÃO	450.451,97
010204	IMPOSTO MUNICIPAL SOBRE AS TRANSMISSÕES ONEROSAS DE IMÓVEIS	385.891,34
010205	DERRAMA	269.896,25
02	IMPOSTOS INDIRECTOS	222.340,02
0202	OUTROS	222.340,02
020206	IMPOSTOS INDIRECTOS ESPECÍFICOS DAS AUTARQUIAS LOCAIS	222.340,02
02020601	MERCADOS E FEIRAS	130.860,80
02020602	LOTEAMENTOS E OBRAS	43.123,66
0202060201	LICENÇAS PARA OBRAS DIVERSAS	20.262,88
0202060202	LICENÇAS DE UTILIZAÇÃO	2.089,82
0202060203	INFRAESTRUTURAS URBANÍSTICAS	20.770,96
02020603	OCUPAÇÃO DE VIA PÚBLICA	3.409,11
02020605	PUBLICIDADE	14.824,61
02020699	OUTROS	30.121,84
0202069901	TAXA MUNICIPAL DE DIRBITOS DE PASSAGEM	4.102,10
0202069902	TAXA DE DEPÓSITO DA FICHA TÉCNICA DE HABITAÇÃO	712,92
0202069999	OUTRAS	25.306,82
020206999903	TAXAS POR SERVIÇOS DIVERSOS	25.306,82
04	TAXAS, MULTAS E OUTRAS PENALIDADES	258.375,81
0401	TAXAS	184.784,07
040123	TAXAS ESPECÍFICAS DAS AUTARQUIAS LOCAIS	184.784,07
04012301	MERCADOS E FEIRAS	5.598,50
04012302	LOTEAMENTOS E OBRAS	106.642,36
0401230201	LICENÇAS PARA OBRAS DIVERSAS	93.613,43
0401230202	LICENÇAS DE UTILIZAÇÃO	6.405,35
0401230203	INFRAESTRUTURAS URBANÍSTICAS	6.462,74
0401230204	OUTRAS	160,84
04012303	OCUPAÇÃO DE VIA PÚBLICA	47.880,18
04012305	CAÇA, USO E PORTE DE ARMA	69,57
04012399	OUTROS	24.593,46
0401239901	TAXA DE DEPÓSITO DA FICHA TÉCNICA DE HABITAÇÃO	127,96
0401239902	TAXA PELA EMISSÃO DO CERTIFICADO DE REGISTO	27,50
0401239999	OUTRAS	24.438,00
040123999901	TAXAS POR SERVIÇOS DIVERSOS	21.428,25
040123999999	OUTRAS	3.009,75
0402	MULTAS E OUTRAS PENALIDADES	73.591,74
040201	JUROS DE MORA	31.445,49
040202	JUROS COMPENSATÓRIOS	4.006,66
040204	COIMAS E PENALIDADES POR CONTRA ORDENAÇÕES	36.447,88
040299	MULTAS E PENALIDADES DIVERSAS	1.691,71
05	RENDIMENTOS DE PROPRIEDADE	1.230,83
0502	JUROS - SOCIEDADES FINANCEIRAS	1.230,83
050201	BANCOS E OUTRAS INSTITUIÇÕES FINANCEIRAS	1.230,83
06	TRANSFERÊNCIAS CORRENTES	5.663.642,12
0603	ADMINISTRAÇÃO CENTRAL	5.639.523,46
060301	ESTADO	5.511.997,87
06030101	FUNDO EQUILÍBRIO FINANCEIRO	3.141.388,00
06030102	FUNDO SOCIAL MUNICIPAL	425.866,00
06030103	PARTICIPAÇÃO VARIÁVEL NO IRS	327.485,00
06030199	OUTRAS	1.617.258,87
0603019901	COMPARTICIPAÇÃO TRANSPORTES ESCOLARES	54.769,00

FLUXOS DE CAIXA

ANO 2014

ENTIDADE MUN. VIZELA

MUNICIPIO DE VIZELA

Pág. 2

RECEBIMENTOS

0603019902	PESSOAL NÃO DOCENTE DA EDUCAÇÃO PRÉ-ESCOLAR E EB'S	1.069.319,41
0603019903	COMPART. REFEIÇÕES E PROLONG. HORÁRIO	409.086,64
0603019904	COMISSÃO PROTECÇÃO CRIANÇAS JOVENS EM RISCO	10.244,23
0603019912	GABINETE TÉCNICO FLORESTAL	16.820,72
0603019914	RECENSEAMENTO ELEITORAL E ELEIÇÕES	17.018,87
0603019915	APERTRECHAMENTO/MANUTENÇÃO DOS EDIFÍCIOS ESCOLARES 2º E 3º CE	40.000,00
060306	ESTADO- PARTICIPAÇÃO COMUNITÁRIA EM PROJECTOS CO-FINANCIADO	65.414,89
06030601	FEDER	16.084,92
0603060101	ON.2 - O NOVO NORTE	16.084,92
06030602	FUNDO SOCIAL EUROPEU	31.695,82
0603060201	POP - PROGRAMA OPERACIONAL POTENCIAL HUMANO	31.695,82
060306020101	QUALIFICAÇÃO DOS PROFISSIONAIS DA ADMINISTRAÇÃO PÚBLICA	5.278,82
060306020199	OUTROS	26.417,00
06030699	OUTRAS	17.634,15
060307	SERVIÇOS E FUNDOS AUTÓNOMOS	62.110,70
06030703	INSTITUTO DE EMPREGO E FORMAÇÃO PROFISSIONAL	54.811,99
06030799	DIVERSAS	7.298,71
0608	FAMÍLIAS	24.118,66
060801	FAMÍLIAS	24.118,66
07	VENDA DE BENS E SERVIÇOS CORRENTES	725.777,46
0701	VENDA DE BENS	1.093,60
070199	OUTROS	1.093,60
0702	SERVIÇOS	313.282,97
070208	SERVIÇOS SOCIAIS, RECREATIVOS, CULTURALS E DE DESPORTO	4.264,50
07020804	SERVIÇOS DESPORTIVOS	4.264,50
070209	SERVIÇOS ESPECÍFICOS DAS AUTARQUIAS	309.017,78
07020902	RESÍDUOS SÓLIDOS	193.584,82
07020903	TRANSPORTES COLECTIVOS DE PESSOAS E MERCADORIAS	54,12
0702090303	TRANSPORTES DE PESSOAS E MERCADORIAS	54,12
07020904	TRABALHOS POR CONTA DE PARTICULARES	380,03
07020906	MERCADOS E FEIRAS	2.933,55
07020907	PARQUES DE ESTACIONAMENTO	53.265,76
07020999	OUTROS	58.799,50
070299	OUTROS	0,69
07029901	ENCARGOS DE COBRANÇA DE RECEITAS	0,69
0703	RENDAS	411.400,89
070301	HABITAÇÕES	10.698,00
070302	EDIFÍCIOS	17.008,02
070399	OUTRAS	383.694,87
07039902	INFRAESTRUTURAS DE ABASTECIMENTO DE ENERGIA ELÉCTRICA	383.694,87
08	OUTRAS RECEITAS CORRENTES	9.970,94
0801	OUTRAS	9.970,94
080199	OUTRAS	9.970,94
08019999	DIVERSAS	9.970,94
0801999999	OUTRAS	9.970,94
10	TRANSFERÊNCIAS DE CAPITAL	5.608.150,98
1003	ADMINISTRAÇÃO CENTRAL	5.608.150,98
100301	ESTADO	1.009.171,87
10030101	FUNDO EQUILÍBRIO FINANCEIRO	252.184,00
10030104	COOPERAÇÃO TÉCNICA E FINANCEIRA	756.987,87
1003010402	AMPLIAÇÃO, REQUALIFICAÇÃO E CONSERVAÇÃO DA ESCOLA EB 2,3 DE	756.987,87
100307	ESTADO- PARTICIPAÇÃO COMUNITÁRIA EM PROJECTOS CO-FINANCIADO	4.598.979,11
10030704	FEDER	4.598.979,11
1003070401	ON. 2 - O NOVO NORTE	4.598.979,11
11	ACTIVOS FINANCEIROS	6.150,00
1106	EMPRÉSTIMOS A MÉDIO E LONGO PRAZOS	6.150,00
110601	SOCIEDADES E QUASE SOCIEDADES NÃO FINANCEIRAS	6.150,00
12	PASSIVOS FINANCEIROS	8.565.105,43
1206	EMPRÉSTIMOS A MÉDIO E LONGO PRAZO	8.565.105,43
120602	SOCIEDADES FINANCEIRAS	3.925.000,00
120603	ADMINISTRAÇÃO PÚBLICA-ADMINISTRAÇÃO CENTRAL-ESTADO	4.640.105,43
15	REPOSIÇÕES NÃO ABATIDAS NOS PAGAMENTOS	7.671,77
1501	REPOSIÇÕES NÃO ABATIDAS NOS PAGAMENTOS	7.671,77

FLUXOS DE CAIXA

ANO 2014
Pág. 3

ENTIDADE MUN. VIZELA

MUNICÍPIO DE VIZELA

RECEBIMENTOS		
150101	REPOSIÇÕES NÃO ABATIDAS NOS PAGAMENTOS	7.671,77
TOTAL DAS RECEITA CORRENTES.....		10.666.284,81
TOTAL DAS RECEITA DE CAPITAL.....		14.179.406,41
TOTAL DE OUTRAS RECEITAS		7.671,77
OPERAÇÕES DE TESOUREARIA.		1.731.250,76
TOTAL		27.243.497,38

PAGAMENTOS		
DESPESAS ORÇAMENTAIS		23.347.965,93
01	DESPESAS COM O PESSOAL	4.415.154,45
0101	REMUNERAÇÕES CERTAS E PERMANENTES	3.434.366,49
010101	TIT. ÓRGÃOS SOBERANIA E MEMBROS ÓRGÃOS AUTÁRQ.	93.935,63
010104	PESSOAL DOS QUADROS- REGIME DE CONTRATO INDIVIDUAL	2.203.131,69
01010401	PESSOAL EM FUNÇÕES	2.203.131,69
010106	PESSOAL CONTRATADO A TERMO	10.203,49
01010601	PESSOAL EM FUNÇÕES	10.203,49
010107	PESSOAL EM REGIME DE TAREFA OU AVENÇA	195.560,23
010108	PESSOAL AGUARDANDO APOSENTAÇÃO	13.555,85
010109	PESSOAL EM QUALQUER OUTRA SITUAÇÃO	128.236,51
010111	REPRESENTAÇÃO	23.917,04
010113	SUBSÍDIO DE REPEIÇÃO	285.383,98
010114	SUBSÍDIOS DE FÉRIAS E DE NATAL	431.060,83
010115	REMUNER. POR DOENÇA E MATERNIDADE/PATERNIDADE	49.381,24
0102	ABONOS VARIÁVEIS OU EVENTUAIS	35.020,19
010202	HORAS EXTRAORDINÁRIAS	6.171,83
010204	AJUDAS DE CUSTO	825,15
010205	ABONO PARA FALHAS	2.089,91
010210	SUBSÍDIO DE TRABALHO NOCTURNO	5.405,73
010212	INDEMNIZAÇÕES POR CESSAÇÃO DE FUNÇÕES	2.636,33
010213	OUTROS SUPLEMENTOS E PRÊMIOS	17.891,24
01021302	OUTROS	17.891,24
0103	SEGURANÇA SOCIAL	945.767,77
010301	ENCARGOS COM A SAÚDE	122.825,59
010303	SUBSÍDIO FAMILIAR A CRIANÇAS E JOVENS	26.848,81
010304	OUTRAS PRESTAÇÕES FAMILIARES	17.156,47
010305	CONTRIBUIÇÕES PARA A SEGURANÇA SOCIAL	715.409,77
01030501	ASSISTÊNCIA NA DOENÇA DOS FUNCIONÁRIOS PÚBLICOS (A	10.589,26
01030502	SEGURANÇA SOCIAL DO PESSOAL EM REGIME DE CONTRATO	697.233,81
0103050201	CAIXA GERAL DE APOSENTAÇÕES	445.418,82
0103050202	SEGURANÇA SOCIAL - REGIME GERAL	251.814,99
01030503	OUTROS	7.586,70
010306	ACIDENTES EM SERVIÇOS E DOENÇAS PROFISSIONAIS	1.117,31
010308	OUTRAS PENSÕES	11.798,54
010309	SEGUROS	23.781,41
01030901	SEGURO ACIDENTES TRAB. E DOENÇAS PROFISSIONAIS	23.781,41
010310	OUTRAS DESPESAS DE SEGURANÇA SOCIAL	26.829,87
01031001	EVENTUALIDADE MATERNIDADE, PATERNIDADE E ADOÇÃO	26.829,87
02	AQUISIÇÃO DE BENS E SERVIÇOS	2.781.924,53
0201	AQUISIÇÃO DE BENS	357.037,84
020101	MATÉRIAS-PRIMAS E SUBSIDIÁRIAS	39.238,18
020102	COMBUSTÍVEIS E LUBRIFICANTES	114.540,63
02010201	GASOLINA	8.245,01
02010202	GASÓLEO	85.377,82
02010299	OUTROS	20.917,80
020104	LIMPEZA E HIGIENE	15.880,93
020106	ALIMENTAÇÃO - GÊNEROS PARA CONFECCIONAR	48.109,49
020107	VESTUÁRIO E ARTIGOS PESSOAIS	6.295,33

FLUXOS DE CAIXA

ANO 2014
Pág. 4

ENTIDADE MUN. VIZELA

MUNICIPIO DE VIZELA

PAGAMENTOS				
020108	MATERIAL DE ESCRITÓRIO			8.215,87
020111	MATERIAL DE CONSUMO CLÍNICO			118,08
020113	MATERIAL DE CONSUMO HOTELEIRO			6.570,96
020114	OUTRO MATERIAL- PEÇAS			7.610,20
020115	PRÊMIOS, CONDECORAÇÕES E OPERTAS			2.748,93
020117	FERRAMENTAS E UTENSÍLIOS			2.221,26
020118	LIVROS E DOCUMENTAÇÃO TÉCNICA			865,66
020120	MATERIAL DE EDUCAÇÃO, CULTURA E RECREIO			8.289,88
020121	OUTROS BENS			96.332,44
02012101	MATERIAIS P/ EDIF. MUNICIPAIS (EXCEPTO ESCOLAS)			1.764,20
02012104	MATERIAIS PARA MANUTENÇÃO E CONSERVAÇÃO DA REDE ES			205,28
02012199	OUTROS BENS			94.362,96
0202	AQUISIÇÃO DE SERVIÇOS			2.424.886,69
020201	ENCARGOS DE INSTALAÇÕES			230.834,40
020203	CONSERVAÇÃO DE BENS			77.873,49
02020305	CONSERVAÇÃO DE VIATURAS			63.241,25
02020306	CONSERVAÇÃO DE EQUIPAMENTOS			14.632,24
020204	LOCAÇÃO DE EDIFÍCIOS			31.791,36
020205	LOCAÇÃO DE MATERIAL DE INFORMÁTICA			12.522,76
020208	LOCAÇÃO DE OUTROS BENS			132.488,22
020209	COMUNICAÇÕES			26.588,30
020210	TRANSPORTES			197.152,35
020211	REPRESENTAÇÃO DOS SERVIÇOS			3.306,35
020212	SEGUROS			22.981,51
020213	DESLOCAÇÕES E ESTADAS			426,32
020214	ESTUDOS, PARECERES, PROJECTOS E CONSULTADORIA			56.604,40
020215	FORMAÇÃO			7.977,33
020217	PUBLICIDADE			51.419,55
020218	VIGILÂNCIA E SEGURANÇA			4.584,58
020219	ASSISTÊNCIA TÉCNICA			40.446,24
020220	OUTROS TRABALHOS ESPECIALIZADOS			52.817,14
020224	ENCARGOS DE COBRANÇA DE RECITAS			101.611,78
020225	OUTROS SERVIÇOS			1.373.460,61
02022501	ANIMAÇÃO CULTURAL E DESPORTIVA			5.683,25
02022503	ILUMINAÇÃO PÚBLICA			361.384,35
02022504	RECOLHA DE RSU			405.466,11
02022506	VALORIZAÇÃO E TRATAMENTO DE RSU'S			417.692,13
02022599	DIVERSOS			183.234,77
03	JUROS E OUTROS ENCARGOS			436.196,09
0301	JUROS DA DÍVIDA PÚBLICA			35.275,98
030103	SOCIEDADES FINANCEIRAS- BANCOS E OUTRAS INSTITUIÇ			34.377,08
03010302	EMPRÉSTIMOS DE MÉDIO E LONGO PRAZO			34.377,08
030105	ADMINISTRAÇÃO PÚBLICA CENTRAL - ESTADO			898,90
03010502	EMPRÉSTIMOS DE MÉDIO E LONGO PRAZOS			898,90
0305	OUTROS JUROS			400.920,11
030502	OUTROS			400.920,11
04	TRANSFERÊNCIAS CORRENTES			2.550.741,23
0405	ADMINISTRAÇÃO LOCAL			1.643.560,92
040501	CONTINENTE			1.643.560,92
04050102	FREGUESIAS			139.918,88
04050104	ASSOCIAÇÕES DE MUNICÍPIOS			1.503.642,04
0407	INSTITUIÇÕES SEM FINS LUCRATIVOS			907.180,31
040701	INSTITUIÇÕES SEM FINS LUCRATIVOS			907.180,31
04070101	AGRUPAMENTOS - JARDINS DE INFÂNCIA			893,51
04070102	AGRUPAMENTOS - ESCOLAS 1º CICLO			61.563,76
04070103	ASSOCIAÇÕES DE PAIS			425.248,04
04070199	OUTROS			419.475,00
05	SUBSÍDIOS			88.374,47
0508	FAMÍLIAS			88.374,47
050803	OUTRAS			88.374,47
06	OUTRAS DESPESAS CORRENTES			90.797,22
0602	DIVERSAS			90.797,22
060201	IMPOSTOS E TAXAS			23.146,77

FLUXOS DE CAIXA

ANO 2014
Pág. 5

ENTIDADE MUN. VIZELA

MUNICÍPIO DE VIZELA

PAGAMENTOS			
060203	OUTRAS	67.650,45	
06020301	RESTITUIÇÕES	9.787,81	
06020302	IVA PAGO	19.570,97	
06020304	SERVIÇOS BANCÁRIOS	22.426,65	
06020305	OUTRAS	15.865,02	
07	AQUISIÇÃO DE BENS DE CAPITAL	11.532.926,67	
0701	INVESTIMENTOS	7.611.351,91	
070103	EDIFÍCIOS	6.831.114,05	
07010301	INSTALAÇÕES DE SERVIÇOS	1.116.640,68	
07010304	CRECHES	36.722,62	
07010305	ESCOLAS	5.648.710,75	
07010307	OUTROS	29.040,00	
070104	CONSTRUÇÕES DIVERSAS	452.042,81	
07010404	ILUMINAÇÃO PÚBLICA	103.857,55	
07010405	PARQUES E JARDINS	64.430,00	
07010406	INSTALAÇÕES DESPORTIVAS E RECREATIVAS	136.798,80	
07010413	OUTROS	146.956,46	
070106	MATERIAL DE TRANSPORTES	10.378,02	
07010602	OUTRO	10.378,02	
070107	EQUIPAMENTO DE INFORMÁTICA	52.429,90	
070108	SOFTWARE INFORMÁTICO	5.197,37	
070109	EQUIPAMENTO ADMINISTRATIVO	1.100,19	
070110	EQUIPAMENTO BÁSICO	164.886,50	
07011002	OUTRO	164.886,50	
070111	FERRAMENTOS E UTENSÍLIOS	10.734,77	
070115	OUTROS INVESTIMENTOS	83.468,30	
0703	BENS DE DOMÍNIO PÚBLICO	3.921.574,76	
070301	TERRENOS E RECURSOS NATURAIS	50.000,00	
070303	OUTRAS CONSTRUÇÕES E INFRAESTRUTURAS	3.871.574,76	
07030301	VIADUTOS, ARRUAMENTOS E OBRAS COMPLEMENTARES	286.309,79	
07030306	INSTALAÇÕES DESPORTIVAS E RECREATIVAS	182.085,15	
07030308	VIAÇÃO RURAL	3.023.217,36	
07030312	CEMITERIOS	136.264,51	
07030313	OUTRAS	243.697,95	
08	TRANSFERÊNCIAS DE CAPITAL	875.634,92	
0805	ADMINISTRAÇÃO LOCAL	280.134,92	
080501	CONTINENTE	280.134,92	
08050104	ASSOCIAÇÕES DE MUNICÍPIOS	280.134,92	
0807	INSTITUIÇÕES SEM FINS LUCRATIVOS	595.500,00	
080701	INSTITUIÇÕES SEM FINS LUCRATIVOS	595.500,00	
09	ACTIVOS FINANCEIROS	130.000,00	
0907	ACÇÕES E OUTRAS PARTICIPAÇÕES	130.000,00	
090701	SOCIEDADES E QUASE SOCIEDADES NÃO FINANCEIRAS - PR	130.000,00	
10	PASSIVOS FINANCEIROS	446.216,35	
1006	EMPRÉSTIMOS A MÉDIO E LONGO PRAZO	446.216,35	
100603	SOCIEDADES FINANCEIRAS- BANCOS E OUTRAS INSTITUIÇ	431.816,35	
100605	ADMINISTRAÇÃO PÚBLICA CENTRAL - ESTADO	14.400,00	
TOTAL DAS DESPESAS CORRENTES		10.363.187,99	
TOTAL DAS DESPESAS DE CAPITAL		12.984.777,94	
OPERAÇÕES DE TESOURARIA			1.004.109,26
SALDO PARA A GERÊNCIA SEGUINTE			2.891.422,19
EXECUÇÃO ORÇAMENTAL		1.783.912,22	
OPERAÇÕES DE TESOURARIA		1.107.509,97	
TOTAL			27.243.497,38

CONTAS DE ORDEM

ENTIDADE MUN. VIZELA

MUNICIPIO DE VIZELA

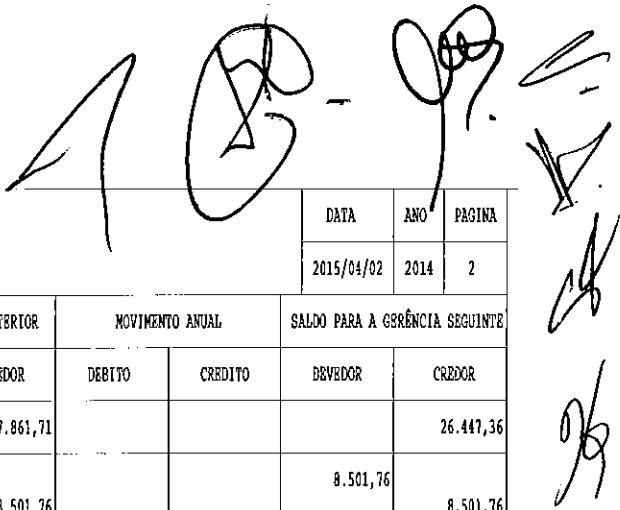
ANO 2014
PAG. 6

Código	Descrição	Valores		Código	Descrição	Valores	
	SALDO DA GERÊNCIA ANTERIOR		1.825.477,15		GARANTIAS E CAUÇÕES ACIONADAS		
	GARANTIAS E CAUÇÕES RECIBOS PARA COBRANÇA	1.825.477,15			GARANTIAS E CAUÇÕES DEVOLVIDAS		132.511,03
	GARANTIAS E CAUÇÕES PRESTADAS		34.976,64		RECEITA VIRTUAL COBRADA		
	RECEITA VIRTUAL LIQUIDADA				RECEITA VIRTUAL ANULADA		
					SALDO PARA A GERENCIA SEGUINTE		1.727.942,76
					GARANTIAS E CAUÇÕES RECIBOS PARA COBRANÇA	1.727.942,76	
	Total geral		1.860.453,79		Total geral		1.860.453,79

Em ___ de _____ de ____

Em ___ de _____ de ____

ENTIDADE		OPERAÇÕES DE TESOUREARIA				DATA	ANO	PAGINA
MUN. VIÇEELA						2015/04/02	2014	1
COD. CONTA	TERCEIRO	DESIGNAÇÃO	SALDO DA GSRÊNCIA ANTERIOR		MOVIMENTO ANUAL		SALDO PARA A GSRÊNCIA SEGUINTE	
			DEVEDOR	CREADOR	DEBITO	CREDITO	DEVEDOR	CREADOR
21		CLIENTES/CONTRIBUINTES/UTENTES	131.414,35	157.861,71				26.447,36
21.7		Clientes e Utentes C/Cauções	131.414,35	157.861,71				26.447,36
21.7.3		Depósito Garantias e Cauções-Loteamentos	29.714,06	52.216,99				22.502,93
21.7.3.01		Dep. Gar. e cauções - Loteamentos - INDIVIDUAL	29.714,06	52.216,99				22.502,93
	456	JOAQUIM DA SILVA OLIVEIRA	19.438,28				19.438,28	
	456	JOAQUIM DA SILVA OLIVEIRA		22.538,28				22.538,28
	495	ARMANDO FERNANDES	224,00				224,00	
	495	ARMANDO FERNANDES		224,00				224,00
	875	ARMANDO GONÇALVES		19.267,35				19.267,35
	1339	BENJAMIM DE FARIA		6.908,00				6.908,00
	1339	BENJAMIM DE FARIA	6.908,00				6.908,00	
	7081	JOSE SALGADO SOUSA	1.923,60				1.923,60	
	7081	JOSE SALGADO SOUSA		1.923,60				1.923,60
	12279	CARLOS MIGUEL DA SILVA LOPES	1.220,18				1.220,18	
	12279	CARLOS MIGUEL DA SILVA LOPES		1.355,76				1.355,76
21.7.4		Depósito Garantias e Cauções-Ocupação Via Publica	1.750,00	1.750,00				
21.7.4.01		Dep. Gar. e Cauções - O.V.P.- INDIVIDUAL	1.750,00	1.750,00				
	784	ANTONIO FILIPE FREITAS MACHADO		750,00				750,00
	784	ANTONIO FILIPE FREITAS MACHADO	750,00				750,00	
	1824	ANTONIO SOUSA MACHADO		500,00				500,00
	1824	ANTONIO SOUSA MACHADO	500,00				500,00	
	11748	ALVARO FERREIRA LEITE		500,00				500,00
	11748	ALVARO FERREIRA LEITE	500,00				500,00	
21.7.6		Depósito Garantias e Cauções - Outros	57.333,53	61.277,96				3.944,43
21.7.6.01		Dep. Gar. e Cauções - Outros - INDIVIDUAL	57.333,53	61.277,96				3.944,43
	16	M. COUTO ALVES, SA		204,43				204,43
	336	ASSOCIAÇÃO DESPORTIVA S. PAIO SPORT CLUBE		124,70				124,70
	336	ASSOCIAÇÃO DESPORTIVA S. PAIO SPORT CLUBE	124,70				124,70	
	351	CENTRO CULTURAL E RECREATIVO DE MONTESINHOS		124,70				124,70
	351	CENTRO CULTURAL E RECREATIVO DE MONTESINHOS	124,70				124,70	
	369	FABRICA DA IGREJA PAROQUIAL DA FREGUESIA DE SANTO ADRIAO	249,40				249,40	
	369	FABRICA DA IGREJA PAROQUIAL DA FREGUESIA DE SANTO ADRIAO		249,40				249,40
	370	FABRICA DA IGREJA PAROQUIAL DE INFIAS	124,70				124,70	
	370	FABRICA DA IGREJA PAROQUIAL DE INFIAS		124,70				124,70
	461	IMOBILIARIA- IMOBILIARIA DE ARMANDO DA SILVA ANTUNES, LDA	26.200,00				26.200,00	
	461	IMOBILIARIA- IMOBILIARIA DE ARMANDO DA SILVA ANTUNES, LDA		26.200,00				26.200,00
	557	J.J. SILVA GARCIA ARQUITECTO, LDA	4.183,33				4.183,33	
	557	J.J. SILVA GARCIA ARQUITECTO, LDA		4.183,33				4.183,33
	3860	VITOR RENATO A. ANDRADE		500,00				500,00
	3860	VITOR RENATO A. ANDRADE	500,00				500,00	
	4546	ANTÓNIO VAZ FERNANDES	124,70				124,70	
	4546	ANTÓNIO VAZ FERNANDES		124,70				124,70
	5621	GSO - GESTAO E SEGURANCA DE OBRAS, LDA.		3.500,00				3.500,00
	8092	IMOBILIARIA ALTO DO VAZ- UNIPESSOAL LDA		13.842,00				13.842,00
	8092	IMOBILIARIA ALTO DO VAZ- UNIPESSOAL LDA	13.842,00				13.842,00	
	11951	MARIA DE PATIMA CUNHA PEREIRA		2.400,00				2.400,00
	11951	MARIA DE FATIMA CUNHA PEREIRA	2.160,00				2.160,00	
	12230	BOXOIL - COMERCIO DE COMBUSTIVEIS LDA.	9.350,00				9.350,00	
	12230	BOXOIL - COMERCIO DE COMBUSTIVEIS LDA.		9.350,00				9.350,00
	12554	JOSE ARMANDO FERREIRA BRANCO - EMPREENDIMENTOS TURISTICOS UNIPESSOAL, LDA.	350,00				350,00	
	12554	JOSE ARMANDO FERREIRA BRANCO - EMPREENDIMENTOS TURISTICOS UNIPESSOAL, LDA.		350,00				350,00
21.7.7		Dep. Gar. e caucoes - construcao parcial	42.616,76	42.616,76				
21.7.7.01		Dep. Gar. Cauções- construção parcial - INDIVIDUAL	42.616,76	42.616,76				
	508	DANIEL FERNANDES DOS PRAZERES	13.200,00				13.200,00	
	508	DANIEL FERNANDES DOS PRAZERES		13.200,00				13.200,00
	941	MUNDOTEXTIL- INDUSTRIA TEXTTIS, S.A.		11.115,00				11.115,00
	941	MUNDOTEXTIL- INDUSTRIA TEXTTIS, S.A.	11.115,00				11.115,00	
A TRANSPORTAR ...			131.414,35	157.861,71				26.447,36



ENTIDADE		OPERAÇÕES DE TESOUREARIA				DATA	ANO	PAGINA
MUN. VIÇEÇA						2015/04/02	2014	2
COD. CONTA	TERCEIRO	DESIGNAÇÃO	SALDO DA GERÊNCIA ANTERIOR		MOVIMENTO ANUAL		SALDO PARA A GERÊNCIA SEGUINTE	
			DEVEDOR	CREDORES	DEBITO	CREBITO	DEVEDOR	CREDORES
		TRANSPORTE ...	131.414,35	157.861,71				26.447,36
	1337	JOSE FERNANDO LEITE MENDES	8.501,76				8.501,76	
	1337	JOSE FERNANDO LEITE MENDES		8.501,76				8.501,76
	3092	BENJAMIN DE FARIA		4.800,00				4.800,00
	3092	BENJAMIN DE FARIA	4.800,00				4.800,00	
	11930	JOAQUIM PEIXOTO CONSTRUCOES LDA.		5.000,00				5.000,00
	11930	JOAQUIM PEIXOTO CONSTRUCOES LDA.	5.000,00				5.000,00	
24		ESTADO E OUTROS ENTES PÚBLICOS		51.191,30	744.380,08	742.080,59		48.891,81
24.2		Retenção de impostos sobre rendimentos		25.881,67	327.389,46	326.187,67		24.679,88
24.2.1		IRS - Trabalho dependente		22.860,00	287.469,00	286.250,00		21.641,00
24.2.2		IRS - Trabalho independente		871,84	13.676,59	13.848,85		1.044,10
24.2.4		IRS - Prediais		489,58	6.714,76	6.831,96		606,78
24.2.5		IRS - Pensões			44,00	75,00		31,00
24.2.6		IRC - Prediais		111,25	713,11	601,86		
24.2.7		IRS - Sobretaxa extraordinária DE IRS		1.549,00	18.772,00	18.580,00		1.357,00
24.4		Restantes Impostos		69,52	69,52			
24.4.1		Imposto de selo		69,52	69,52			
24.4.1.01		Imposto selo - (12.5.1)		69,52	69,52			
24.5		Contribuições para a Segurança Social		25.240,11	416.921,10	415.892,92		24.211,93
24.5.1		Caixa Geral Aposentações - CGA		16.408,02	208.346,07	207.220,61		15.282,56
24.5.1.01		CGA - Descontos s/ vencimentos - Funcionários 10%		16.408,02	208.346,07	207.220,61		15.282,56
24.5.2		Assistência aos Servidores do Estado - ADSE			90.838,89	90.838,89		
24.5.2.01		ADSE - Descontos dos funcionários			90.838,89	90.838,89		
24.5.3		CRSS - Centro Regional de Segurança Social		8.832,09	117.736,14	117.833,42		8.929,37
24.5.3.01		CRSS - Descontos dos funcionários		8.832,09	117.736,14	117.833,42		8.929,37
26		OUTROS DEVEDORES E CREDORES	1.628.979,82	1.931.709,63	259.729,18	989.170,17		1.032.170,80
26.1		Fornecedores de imobilizado	1.628.979,82	1.925.172,68	216.187,35	689.840,76		769.846,27
26.1.2		Fornecedores de imobilizado c/ garantias	1.628.979,82	1.925.172,68	216.187,35	689.840,76		769.846,27
26.1.2.1		Fornecedores de imobilizado - Individual	1.493.542,30	1.789.248,83	216.187,35	689.840,76		769.359,94
	6	PEDRO MOREIRA & CIA LDA		9.561,09				9.561,09
	6	PEDRO MOREIRA & CIA LDA	9.500,04				9.500,04	
	13	XAVIER DE FREITAS - MATERIAIS DE CONSTRUÇÃO, LDA.	4.892,60				4.892,60	
	13	XAVIER DE FREITAS - MATERIAIS DE CONSTRUÇÃO, LDA.		4.892,60				4.892,60
	15	CONSTRUCOES AMOREIRA - ABILIO MANUEL BARBOSA MOREIRA, LDA	3.171,83				3.171,83	
	15	CONSTRUCOES AMOREIRA - ABILIO MANUEL BARBOSA MOREIRA, LDA		3.171,83				3.171,83
	16	M. COUTO ALVES, SA		336.907,96		19.856,62		356.764,58
	16	M. COUTO ALVES, SA	319.328,60		13.344,10		332.672,70	
	106	ELECTRO INSTALADORES MARTINS & MARQUES		7.711,80				7.711,80
	106	ELECTRO INSTALADORES MARTINS & MARQUES	7.711,80				7.711,80	
	273	CANDIDO JOSE RODRIGUES, SA	50.495,58				50.495,58	
	273	CANDIDO JOSE RODRIGUES, SA		52.755,44		16.639,57		69.395,01
	314	A. A. FERREIRA - SERRALHARIA, LDA		106,50				106,50
	322	OASIS PLANTAS DE JOSE CARLOS DA SILVA MENDES		3.301,90				3.301,90
	396	NACIONAL OFFICE - EQUIPAMENTOS DE ESCRITORIO	349,45					349,45
	396	NACIONAL OFFICE - EQUIPAMENTOS DE ESCRITORIO		349,45				349,45
	493	ALBERTO COUTO ALVES SA	27.237,56					27.237,56
	493	ALBERTO COUTO ALVES SA		27.237,56				27.237,56
	495	AMANDIO FERNANDES	224,00					224,00
	495	AMANDIO FERNANDES		674,00				674,00
	517	JOAQUIM FERNANDO DA SILVA		1.334,78				1.334,78
	517	JOAQUIM FERNANDO DA SILVA	1.334,78				1.334,78	
	519	HIGINO PINHEIRO E IRMAO, LDA		4.319,35				4.319,35
	519	HIGINO PINHEIRO E IRMAO, LDA	4.319,35					4.319,35
	523	RODRIGUES & CAMACHO, LDA.		5.901,49				5.901,49
	523	RODRIGUES & CAMACHO, LDA.	5.901,49					5.901,49
	525	ELIAS MOREIRA MONTEIRO, LDA	3.809,52		7.616,10			11.425,62
		A TRANSPORTAR ...	1.624.956,65	1.998.301,84	960.567,43	1.431.921,35		844.699,11

ENTIDADE		OPERAÇÕES DE TESOUREARIA				DATA	ANO	PAGINA
MUN. VIZELA						2015/04/02	2014	3
COD. CONTA	TERCEIRO	DESIGNAÇÃO	SALDO DA GERÊNCIA ANTERIOR		MOVIMENTO ANUAL		SALDO PARA A GERÊNCIA SEGUINTE	
			DEVEDOR	CREADOR	DEBITO	CREDITO	DEVEDOR	CREADOR
		TRANSPORTE ...	1.624.956,65	1.998.301,84	960.567,43	1.431.921,35		844.699,11
	525	ELIAS MOREIRA MONTEIRO, LDA		3.809,52		7.616,10		11.425,62
	588	CARPINTARIA JOSE & ANTONIO CORLHO, LDA		285,00				285,00
	588	CARPINTARIA JOSE & ANTONIO CORLHO, LDA	285,00				285,00	
	590	EDINORTE- EDIFICACOES NORTEENHAS, SA		38.240,91				38.240,91
	590	EDINORTE- EDIFICACOES NORTEENHAS, SA	38.240,91				38.240,91	
	633	CAMPOS SILVA, LDA	11.782,52				11.782,52	
	633	CAMPOS SILVA, LDA		11.782,52				11.782,52
	966	PAULO JOSE CALDAS DA SILVA - VIZELTACO		55,80				55,80
	1065	AMANDIO FERNANDES SOCIEDADE UNIPessoal LDA	5.235,70				5.235,70	
	1065	AMANDIO FERNANDES SOCIEDADE UNIPessoal LDA		8.070,61				8.070,61
	1551	ANTONIO OLIVEIRA MACEDO		664,00				664,00
	1551	ANTONIO OLIVEIRA MACEDO	664,00				664,00	
	1746	JOAQUIM GUIMARAES - CALCETEIRO UNIPessoal, LDA		1.649,87				1.649,87
	1746	JOAQUIM GUIMARAES - CALCETEIRO UNIPessoal, LDA	1.649,87				1.649,87	
	1770	N.V.E. - ENGENHARIAS, LDA.		10.799,75		33.265,94		44.065,69
	1770	N.V.E. - ENGENHARIAS, LDA.	10.749,43				10.749,43	
	1771	BEFERAL - SOCIEDADE DE CONSTRUÇOES, S.A.		110.399,81		42.320,56		152.720,37
	1771	BEFERAL - SOCIEDADE DE CONSTRUÇOES, S.A.	63.339,17		89.381,20		152.720,37	
	1772	TMO - TERRAPLANAGENS MIGUEL OLIVEIRA, UNIPessoal LDA		278.674,44				278.674,44
	1772	TMO - TERRAPLANAGENS MIGUEL OLIVEIRA, UNIPessoal LDA	278.674,42				278.674,42	
	1959	CARI - CASIMIRO RIBEIRO & FILHOS, LDA		67.135,54		2.570,50		69.706,04
	1959	CARI - CASIMIRO RIBEIRO & FILHOS, LDA	58.302,37		2.570,50		60.872,87	
	2857	QT- CONSTRUÇÃO E ENGENHARIA, LDA		478,80				478,80
	2857	QT- CONSTRUÇÃO E ENGENHARIA, LDA	478,80				478,80	
	3230	ADRIANO - SOCIEDADE DE EMPREITADAS, SA	1.228,81				1.228,81	
	3230	ADRIANO - SOCIEDADE DE EMPREITADAS, SA		1.228,81				1.228,81
	3269	RAPOSO & JOAO GOMES, SA		2.170,89				2.170,89
	3269	RAPOSO & JOAO GOMES, SA	2.170,89				2.170,89	
	3471	ALEXANDRE BARBOSA BORGES, SA	9.705,91				9.705,91	
	3471	ALEXANDRE BARBOSA BORGES, SA		9.705,91		20.068,42		29.774,33
	3990	CASAIS - ENGENHARIA E CONSTRUÇÃO S.A.		35.641,60				35.641,60
	3990	CASAIS - ENGENHARIA E CONSTRUÇÃO S.A.	35.641,60				35.641,60	
	4167	SA MACHADO & FILHOS SA		41.135,09				41.135,09
	4167	SA MACHADO & FILHOS SA	41.135,09				41.135,09	
	4326	SANTANA E CA, S.A.		146.420,12		3.760,49		150.180,61
	4326	SANTANA E CA, S.A.	138.333,08				138.333,08	
	5108	ANTONIO FERNANDES SOUSA & IRMAOS LDA	4.760,00				4.760,00	
	5108	ANTONIO FERNANDES SOUSA & IRMAOS LDA		4.760,00				4.760,00
	5621	GSO - GESTÃO E SEGURANÇA DE OBRAS, LDA.		7.166,98		10.183,49		17.350,47
	5737	CORBLEC - COMERCIAL TÉCNICA DE ILUMINAÇÃO E ENERGIA LDA		8.281,68				8.281,68
	5737	CORBLEC - COMERCIAL TÉCNICA DE ILUMINAÇÃO E ENERGIA LDA			5.424,54		5.424,54	
	5998	TERRAMAC, LDA	68.019,35				68.019,35	
	5998	TERRAMAC, LDA		68.019,36				68.019,36
	6514	JOSE DA COSTA COSTEIRA E FILHOS, LDA.	70.014,69				70.014,69	
	6514	JOSE DA COSTA COSTEIRA E FILHOS, LDA.		70.014,69				70.014,69
	6523	ANTONIO DA SILVA CUNHA	950,68				950,68	
	6523	ANTONIO DA SILVA CUNHA		950,68				950,68
	6925	ARTECANTER	2.459,91		660,38		3.120,29	
	6925	ARTECANTER		3.120,29				3.120,29
	7264	JOSE FERNANDO BARBOSA DA SILVA	1.119,22				1.119,22	
	7264	JOSE FERNANDO BARBOSA DA SILVA		1.119,22				1.119,22
	7449	O FELIZ - METALMECANICA, LDA		4.464,26				4.464,26
	7449	O FELIZ - METALMECANICA, LDA	4.464,26				4.464,26	
	7958	ANTONIO MENDES FREITAS		197,44				197,44
	7958	ANTONIO MENDES FREITAS	197,44				197,44	
	8518	MANUEL ANTONIO LOPES PEDROSA	699,70				699,70	
	8518	MANUEL ANTONIO LOPES PEDROSA		699,70				699,70
		A TRANSPORTAR ...	1.624.956,65	1.998.301,84	960.567,43	1.431.921,35		844.699,11

ENTIDADE		OPERAÇÕES DE TESOUREARIA				DATA	ANO	PAGINA
MUN. VIZELA						2015/04/02	2014	4
COD. CONTA	TERCEIRO	DESIGNAÇÃO	SALDO DA GERÊNCIA ANTERIOR		MOVIMENTO ANUAL		SALDO PARA A GERÊNCIA SEQUINTE	
			DEVEDOR	CREDO	DEBITO	CREBITO	DEVEDOR	CREDO
		TRANSPORTE ...	1.624.956,65	1.998.301,84	960.567,43	1.431.921,35		844.699,11
	9014	AMBIFLORA - SERVICOS DE SILVICULTURA E EXPLORACAO FLORESTAL, LDA	6.603,78				6.603,78	
	9014	AMBIFLORA - SERVICOS DE SILVICULTURA E EXPLORACAO FLORESTAL, LDA		6.603,78		3.475,63		10.079,41
	9461	SERRALHARIA MARCO ABREU - NÃO UTILIZAR	475,00				475,00	
	9461	SERRALHARIA MARCO ABREU - NÃO UTILIZAR		475,00				475,00
	9980	BLONORTE-BLOQUEIRA E MATERIATS DE CONSTRUCAO, LDA	1.979,82				1.979,82	
	9980	BLONORTE-BLOQUEIRA E MATERIATS DE CONSTRUCAO, LDA		6.508,84				6.508,84
	10238	ANTONIO FERREIRA & PINTO, CONSTRUÇOES, LDA	788,00				788,00	
	10238	ANTONIO FERREIRA & PINTO, CONSTRUÇOES, LDA		788,00				788,00
	10684	FERNANDO SILVA & C, LDA		491,73				491,73
	10684	FERNANDO SILVA & C, LDA	491,73				491,73	
	11335	PAULO BARROSO - TERRAPLANAGENS - SOC.UNIP.,LDA	48.079,44		18.197,40		66.276,84	
	11335	PAULO BARROSO - TERRAPLANAGENS - SOC.UNIP.,LDA		75.894,88		25.703,45		101.598,33
	11337	CONSTRUCOES TABUADELO, LDA.		71.227,21		33.548,36		104.775,57
	11337	CONSTRUCOES TABUADELO, LDA.	27.915,73				27.915,73	
	11732	ANTONIO VAZ FERNANDES & FILHOS, LDA		2.667,98				2.667,98
	11732	ANTONIO VAZ FERNANDES & FILHOS, LDA	1.824,43				1.824,43	
	11999	ENGCREL - CONSTRUÇÃO E REABILITAÇÃO DE EDIFÍCIOS LDA		18.078,01		3.069,12		21.147,13
	11999	ENGCREL - CONSTRUÇÃO E REABILITAÇÃO DE EDIFÍCIOS LDA	11.102,46				11.102,46	
	12205	INMETRO CONSTRUCOES, LDA	39.859,51				39.859,51	
	12205	INMETRO CONSTRUCOES, LDA		70.654,26		59.945,83		130.600,09
	12233	MARTINS DA CRUZ & CRUZ, S.A.		6.044,29				6.044,29
	12233	MARTINS DA CRUZ & CRUZ, S.A.	5.439,86		604,43		6.044,29	
	12776	PREDITAI PAS - CONSTRUÇÕES, LDA	7.037,40				7.037,40	
	12776	PREDITAI PAS - CONSTRUÇÕES, LDA		7.037,40				7.037,40
	13108	NICOLAU MACEDO, LDA		7.575,08		20.634,31		28.209,39
	13108	NICOLAU MACEDO, LDA	2.858,09		11.233,98		14.092,07	
	13109	CANDIDO JOSE RODRIGUES II RENEWABLES, S.A.	9.356,49				9.356,49	
	13109	CANDIDO JOSE RODRIGUES II RENEWABLES, S.A.		9.356,49		38.459,71		47.816,20
	13115	EMESINGULAR, LDA		2.848,16		40.088,02		42.936,18
	13115	EMESINGULAR, LDA			14.212,05		14.212,05	
	13314	CORRECTA- CONSTRUÇÕES, LDA		26.764,33		6.078,30		32.842,63
	13314	CORRECTA- CONSTRUÇÕES, LDA	26.292,63				26.292,63	
	13815	DOMINGOS PEDROSA BARRETO, LDA				7.117,59		7.117,59
	13815	DOMINGOS PEDROSA BARRETO, LDA			7.117,59			7.117,59
	13870	AYT II - ENGENHARIAS, LDA	11.556,62				21.354,50	
	13870	AYT II - ENGENHARIAS, LDA		27.683,53		23.126,84		50.810,37
	13957	NOGUEIRA E MARTINS LDA.		3.301,89		10.388,19		13.690,08
	13957	NOGUEIRA E MARTINS LDA.	3.301,89		10.388,19		13.690,08	
	14055	RUMO COORDENADO LDA		1.179,25		22.325,30		23.504,55
	14061	OSCAR JOSE GOMES DA COSTA - SOC. UNIPessoal LDA.		400,25				400,25
	14146	ANDREIA E ALVES LDA.			19.808,62		19.808,62	
	14146	ANDREIA E ALVES LDA.		13.991,91		23.266,83		37.258,74
	14339	PERFIL ENIGMATICO - ENGENHARIA E CONSTRUCAO LDA.				14.900,00		14.900,00
	14341	ARLINDO CORREIA & FILHOS SA				14.960,94		14.960,94
	14512	M.P.FERNANDES- OBRAS ESPECIALIDADES DE CONSTRUCAO SOC. UNIPessoal LDA		2.560,24		711,60		3.271,84
	14512	M.P.FERNANDES- OBRAS ESPECIALIDADES DE CONSTRUCAO SOC. UNIPessoal LDA			2.560,24		2.560,24	
	14517	QUALIFICA - REABILITAÇÃO E CONSTRUCAO DE EDIFICIOS LDA.		18.027,23				18.027,23
	14517	QUALIFICA - REABILITAÇÃO E CONSTRUCAO DE EDIFICIOS LDA.			3.270,15		3.270,15	
	15005	SATINAMETAL - METALOMECANICA LDA		1.970,00				1.970,00
	15006	GLOBAL STADIUM, LDA		8.721,06		6.674,20		15.395,26
	15079	SCHMITT SOHN- ELEVADORES		3.028,99		1.651,01		4.680,00
	15828	BEFEBAL II, LDA				177.086,14		177.086,14
	15991	PAVIRESINA - UNIPessoal, LDA.				347,70		347,70
		A TRANSPORTAR ...	1.624.956,65	1.998.301,84	960.567,43	1.431.921,35		844.699,11

ENTIDADE		OPERÇÕES DE TESOUREARIA	DATA	ANO	PAGINA			
MUN. VIZELA			2015/04/02	2014	5			
COD. CONTA	TERCEIRO		DESIGNAÇÃO	SALDO DA GERÊNCIA ANTERIOR		MOVIMENTO ANUAL		SALDO PARA A GERÊNCIA SEGUINTE
		DEVEDOR		CRETOR	DEBITO	CREDITO	DEVEDOR	CRETOR
TRANSPORTE ...			1.624.956,65	1.998.301,84	960.567,43	1.431.921,35		844.699,11
26.1.2.2		Fornecedores de imobilizado - Agregada	135.437,52	135.923,85				486,33
	6	PEDRO MOREIRA & CIA LDA	17.009,65				17.009,65	
	6	PEDRO MOREIRA & CIA LDA		17.009,65				17.009,65
	13	XAVIER DE FREITAS - MATERIAIS DE CONSTRUCAO, LDA.		486,33				486,33
	14	BRICANTEL - COMERCIO DE MATERIAL ELECTRICO DE BRAGAÇA, LDA.		70,50				70,50
	14	BRICANTEL - COMERCIO DE MATERIAL ELECTRICO DE BRAGAÇA, LDA.	70,50				70,50	
	15	CONSTRUÇOES AMOREIRA - ABILIO MANUEL BARBOSA MOREIRA, LDA		15.525,78				15.525,78
	15	CONSTRUÇOES AMORRIRA - ABILIO MANUEL BARBOSA MOREIRA, LDA	15.525,78				15.525,78	
	16	M. COUTO ALVES, SA	49.124,06				49.124,06	
	16	M. COUTO ALVES, SA		49.124,06				49.124,06
	106	ELECTRO INSTALADORES MARTINS & MARQUES		5.351,75				5.351,75
	106	ELECTRO INSTALADORES MARTINS & MARQUES	5.351,75				5.351,75	
	468	GONCALVES E FILHOS LDA	883,24				883,24	
	468	GONCALVES E FILHOS LDA		883,24				883,24
	493	ALBERTO COUTO ALVES SA		9.187,97				9.187,97
	493	ALBERTO COUTO ALVES SA	9.187,97				9.187,97	
	517	JOAQUIM FERNANDO DA SILVA	9.289,92				9.289,92	
	517	JOAQUIM FERNANDO DA SILVA		9.289,92				9.289,92
	519	HIGINO PINHEIRO E IRMAO, LDA		1.744,32				1.744,32
	519	HIGINO PINHEIRO E IRMAO, LDA	1.744,32				1.744,32	
	523	RODRIGUES & CAMACHO, LDA.		10.597,94				10.597,94
	523	RODRIGUES & CAMACHO, LDA.	10.597,94				10.597,94	
	525	ELIAS MOREIRA MONTEIRO, LDA		4.177,05				4.177,05
	525	ELIAS MOREIRA MONTEIRO, LDA	4.177,05				4.177,05	
	1065	AMANDIO FERNANDES SOCIEDADE UNIPESSOAL LDA	4.292,90				4.292,90	
	1065	AMANDIO FERNANDES SOCIEDADE UNIPESSOAL LDA		4.292,90				4.292,90
	1770	N.V.E. - ENGENHARIAS, LDA.	7.664,39				7.664,39	
	1770	N.V.E. - ENGENHARIAS, LDA.		7.664,39				7.664,39
	3471	ALEXANDRE BARBOSA BORGES, SA	518,05				518,05	
	3471	ALEXANDRE BARBOSA BORGES, SA		518,05				518,05
26.2		Pessoal		46,37				46,37
26.2.9		Outras operações com o pessoal		46,37				46,37
26.2.9.3		Custas de execuções fiscais - funcionários		46,37				46,37
26.3		Sindicatos		507,52	6.658,75	6.702,23		551,00
26.3.2		STAL - Sindicato Trab. Antarquias Locais		369,32	4.922,29	4.959,74		406,77
26.3.3		STFPN - Sind. Trab. Func. Pub. do Norte		131,50	1.657,26	1.663,29		137,53
26.3.4		STAAE - Sind. Técnicos, Administrativos e Auxiliar		6,70	79,20	79,20		6,70
26.8		Devedores e credores diversos		5.983,06	36.883,08	292.627,10		261.727,16
26.8.2		Devedores de transferências p/as antarquias locais		921,93				921,93
26.8.2.4		Censos		921,93				921,93
26.8.5		Credores pela cobrança de taxas		2.827,98	171,73	163,94		2.820,19
26.8.5.3		Publicações no jornal		2.812,40				2.812,40
26.8.5.8		Direcção Geral de Florestas		15,58	171,73	163,94		7,79
26.8.5.8.01		Exame carta de caçador			26,77	26,77		
26.8.5.8.02		Concessão carta caçador			7,55	7,55		
26.8.5.8.03		2ª. Via carta caçador			10,79	10,79		
26.8.5.8.04		Renovação dentro do prazo		15,08	105,62	98,08		7,54
26.8.5.8.05		Renovação fora do prazo			15,00	15,00		
26.8.5.8.10		Impressos carta de caçador		0,25	5,25	5,25		0,25
26.8.5.8.11		Impressos licenças de caça		0,25	0,75	0,50		
26.8.6		Devedores e Credores Diversos		1.081,07	15.669,64	16.035,05		1.446,48
26.8.6.02		Descontos Judiciais		339,03	12.352,28	13.119,00		1.105,75
26.8.6.04		VISTORIA ESPECIFICADA-S.N.B./AUTOR.NAC.PROT.CIVIL		249,40				249,40
A TRANSPORTAR ...			1.760.394,17	2.139.117,92	979.750,19	1.451.906,52		850.880,08

ENTIDADE		OPERAÇÕES DE TESOUCARIA					DATA	ANO	PAGINA
MUN. VIZELA							2015/04/02	2014	6
COD. CONTA	TERCEIRO	DESIGNAÇÃO	SALDO DA GERÊNCIA ANTERIOR		MOVIMENTO ANUAL		SALDO PARA A GERÊNCIA SEGUINTE		
			DEVEDOR	CREDORES	DEBITO	CREDITO	DEVEDOR	CREDORES	
		TRANSPORTE ...	1.760.394,17	2.139.117,92	979.750,19	1.451.906,52		850.880,08	
26.8.6.05		ATAM		71,99	863,10	858,87		67,76	
26.8.6.11		Cofre previdencia funcionarios e agentes do Estado		8,95	107,40	107,40		8,95	
26.8.6.12		SERVIÇOS ESTRANGEIROS E FRONTEIRAS		7,31	19,50	26,81		14,62	
26.8.6.13		AXA SEGUROS - Seguro de saúde		129,68	129,68				
26.8.6.14		Subsídio p/frequência estab de educação especial		274,71	2.197,68	1.922,97			
26.8.9		Credores Diversos - Outros		1.152,08	21.041,71	276.428,19		256.538,56	
26.8.9.10		RETENÇÃO POR DÍVIDAS FINANÇAS/PENHORAS		19,74	6.224,45	133.968,78		127.764,07	
	4326	SANTANA E CA, S.A.			4.700,59	4.700,59			
	5276	VIZELGRAF - ARTES GRAFICAS, LDA		19,74				19,74	
	11999	ENGCREL - CONSTRUÇÃO E REABILITAÇÃO DE EDIFÍCIOS LDA				3.836,39		3.836,39	
	12205	INMETRO CONSTRUCOES, LDA				123.907,94		123.907,94	
	14375	XISTOCARPO - UNIPESSOAL, LDA.			1.523,86	1.523,86			
26.8.9.11		Retenção por penhora judicial			434,56	434,56			
	12143	LIVRARIA PEDROSA, UNIPESSOAL LDA.			434,56	434,56			
26.8.9.2		RETENCAO DE DIVIDAS Á SEG. SOCIAL/PENHORAS		573,54	14.112,65	141.814,80		128.275,69	
	322	OASIS PLANTAS DE JOSE CARLOS DA SILVA MENDES			408,10	408,10			
	4326	SANTANA E CA, S.A.			4.700,59	4.700,59			
	7734	ASS. PAIS EMC. ED. DOS ALUNOS DA EB1/J.I. MARIA DE LURDES SAMPAIO E MELO, STO ADRIÃO		573,54	9.003,96	8.430,42			
	11999	ENGCREL - CONSTRUÇÃO E REABILITAÇÃO DE EDIFÍCIOS LDA				3.836,39		3.836,39	
	12205	INMETRO CONSTRUCOES, LDA				123.907,94		123.907,94	
	13287	LIMIAS DO AGRESTE, CARPINTARIA UNIPESSOAL, LDA				531,36		531,36	
26.8.9.3		Credores por penhoras ministerio financas		60,00	270,05	210,05			
26.8.9.8		Cancelamento de cheques em transito		498,80				498,80	
		TOTAL ...	1.760.394,17	2.140.762,64	1.004.109,26	1.731.250,76		1.107.509,97	

Em ____ de ____ de ____

Em ____ de ____ de ____

Handwritten signatures and initials in the top right corner.

Anexos às Demonstrações Financeiras

8. ANEXOS ÀS DEMONSTRAÇÕES FINANCEIRAS

As notas a seguir apresentadas encontram-se de acordo com o ponto 8 do POCAL.

8.1. – CARACTERIZAÇÃO DA ENTIDADE

8.1.1. – Identificação

Denominação: Município de Vizela

N.º Contribuinte: 505 985 217

Sede: Praça do Município 522 – 4815-013 Vizela

Caracterização Jurídica: Pessoa Coletiva de Direito Público

Atividade Principal: 84113 – Administração Local

Regime Financeiro: Autonomia Financeira / Administrativa

Data de Constituição: 01/09/1998

8.1.2. – Legislação

O Município de Vizela foi criado pela Lei n.º 63/98, de 1 de Setembro, encontrando-se desde aquela data e até ao início de funções dos órgãos eleitos a 16 de Dezembro de 2001, sujeito ao regime de instalação de novos municípios – Lei n.º 48/99, de 16 de Junho.

Com as eleições Autárquicas de Dezembro de 2001, e a instituição dos respetivos órgãos democraticamente eleitos, tornou-se imperioso proceder à efetivação da organização dos serviços municipais de acordo com o quadro legal existente.

Foi desta forma concebida a estrutura orgânica capaz de dar resposta às estratégias de desenvolvimento que Vizela exigia, quer de forma a dar resposta aos problemas dos munícipes quer no sentido da execução dos investimentos programados.

Assim, foi aprovada em sessão ordinária de 26.04.2002 pela Assembleia Municipal da Câmara Municipal de Vizela, que por sua vez a aprovou em reunião de 12.04.2002, a organização dos serviços municipais e respetivo quadro de pessoal.

O Decreto-Lei n.º 305/2009, de 23 de Outubro, estabeleceu um novo enquadramento jurídico da organização dos serviços das Autarquias Locais. A consolidação da autonomia do Poder Local democrático nas últimas décadas, traduzida na descentralização de atribuições, em diversos domínios, para as Autarquias Locais, pressupõe uma organização dos serviços autárquicos em moldes que lhes permitam dar uma melhor resposta às solicitações decorrentes das suas novas atribuições e competências. O artigo 19.º do diploma acima

mencionado estabelece que os Municípios devem promover a reorganização dos seus serviços até 31 de Dezembro de 2010.

O diploma atrás referido estipula que compete à Assembleia Municipal, sob proposta da Câmara Municipal, a aprovação do modelo de estrutura orgânica e da estrutura nuclear, definindo as correspondentes unidades orgânicas nucleares, bem como o número máximo de unidades orgânicas flexíveis, subunidades orgânicas, equipas multidisciplinares e equipas de projeto.

Por seu turno, o Município de Vizela tem como uma das suas prioridades estratégicas promover a modernização da administração municipal como elemento fundamental para uma governação autárquica qualificada e para uma maior eficiência na prestação dos serviços aos cidadãos. O objetivo do Regulamento da Organização dos Serviços Municipais é promover uma administração municipal mais eficiente e modernizada, que contribua para a melhoria das condições de exercício da missão e das atribuições do Município.

A atual estrutura orgânica foi aprovada em reunião de Câmara de 13 de dezembro de 2012 e por deliberação da Assembleia Municipal de 28 de dezembro de 2012.

8.1.3. – Estrutura Organizacional Efetiva

O despacho n.º 827/2013, publicado no Diário da República, 2.ª série – n.º 10, de 15 de Janeiro, estabeleceu a Reorganização dos Serviços do Município de Vizela.

A moldura organizacional aprovada foi a seguinte:

- Modelo Estrutura Orgânica – Estrutura Hierarquizada
- Número máximo de Unidades Orgânicas Flexíveis – 4
- Número máximo de subunidades Orgânicas - 8

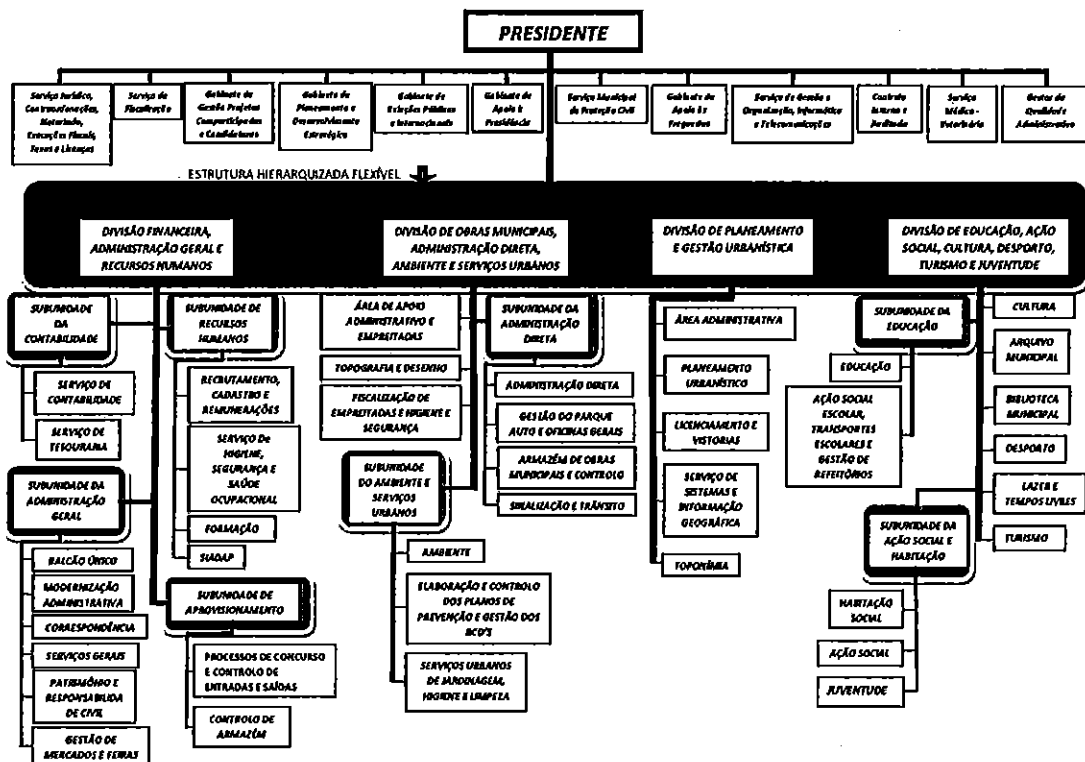
O Município de Vizela estrutura -se em torno das seguintes unidades orgânicas flexíveis, de assessoria e apoio:

- a) Gabinete de Apoio à Presidência (GAP)
- b) Relações Públicas e Internacionais (RPI);
- c) Gabinete de Projeto e Planeamento Estratégico (GPPE);
- d) Gabinete de Gestão de Projetos Comparticipados e Candidaturas (GGPCC);
- e) Gabinete de Apoio às Freguesias (GAF);
- f) Serviço Jurídico, Contraordenações, Notariado, Execuções Fiscais, Taxas e Licenças (SICNEFTL);
- g) Serviço Municipal de Proteção Civil (SMPC);
- h) Serviço Médico Veterinário (SMV);
- i) Serviço de Fiscalização (SF);
- j) Serviço de Gestão e Organização, Informática e Telecomunicações (SGIT);

Handwritten signatures and initials at the top right of the page.

- k) Controlo Interno e Auditoria (CIA);
- l) Gestor de Qualidade Administrativa (GQA);
- m) Divisão Financeira, Administração Geral e Recursos Humanos (DFAGRHR);
- n) Divisão de Obras Municipais, Administração Direta, Ambiente e Serviços Urbanos (DOMADASU);
- o) Divisão de Planeamento e Gestão Urbanística (DPGU);
- p) Divisão de Educação e Ação Social, Cultura, Desporto, Turismo e Juventude (DEASCDTI);
- q) Subunidade da Contabilidade (SC);
- r) Subunidade da Administração Geral (SAG);
- s) Subunidade do Aprovisionamento (AS);
- t) Subunidade Orgânica de Recursos Humanos (SORH);
- u) Subunidade da Administração Direta (SAD);
- v) Subunidade do Ambiente e Serviços Urbanos (SASU);
- w) Subunidade da Educação (SE);
- x) Subunidade da Ação Social e Habitação (SASE).

Organograma:



Da análise da estrutura organizativa real, existente à data da realização deste relatório, das quatro divisões existentes, apenas a Divisão de Planeamento e Gestão Urbanística está provida de Chefe de Divisão.

Do total de lugares providos, 60,57% são referentes a pessoal assistente operacional que somando aos 23,58% dos assistentes técnicos, totaliza 84,15%. Os restantes 15,85%, representam o provimento de técnicos superiores, coordenadores técnicos, fiscais municipais, especialistas e técnicos informáticos.

Grupo Profissional	Lugares				%
	Previstos		Providos		
	Nº	%	Nº	%	
Dirigentes/Chefias	0	0,00	0	0,00	0,00
Direção Intermediária	1	0,38	1	0,41	100,00
Técnico Superior	30	11,41	26	10,57	86,67
Coordenador Técnico	2	0,76	2	0,81	100,00
Assistente Técnico	60	22,81	58	23,58	96,67
Encarregado Operacional	3	1,14	2	0,81	66,67
Assistente Operacional	159	60,46	149	60,57	93,71
Especialista/Informática	4	1,52	4	1,63	100,00
Técnico/Informática	1	0,38	1	0,41	100,00
Fiscal Municipal	3	1,14	3	1,22	100,00
Professores AEC'S	0	0,00	0	0,00	0,00
Total	263	100,00	246	100,00	93,54

8.1.4. – Descrição Sumária das Atividades

O Município de Vizela é uma autarquia local cujas atividades são direcionadas à concretização das atribuições que lhe estão legalmente conferidas pela Lei n.º 75/2013 de 12 de setembro, através do exercício das respetivas competências, designadamente, de consulta, de planeamento, de investimento, de gestão, de licenciamento e controlo prévio e de fiscalização.

No cumprimento das respetivas competências o Município de Vizela, por si só ou em articulação com outras entidades públicas ou privadas, promove e salvaguarda os interesses da respetiva população, desenvolvendo atividades nos domínios do equipamento rural e urbano, dos transportes e comunicações, da educação, do património, cultura e ciência, dos tempos livres e desporto, da ação social, da habitação, da proteção civil, do ambiente e saneamento básico, da defesa do consumidor, da promoção do desenvolvimento, do ordenamento do território e urbanismo, da cooperação.

8.1.5. – Após as eleições autárquicas em 29 de setembro de 2013, o executivo camarário, eleito para o mandato 2013-2017, teve a seguinte composição:

Presidente: Dinis Manuel da Silva Costa

Ação Social, Ambiente, Proteção Civil, Toponímia, Freguesias, Turismo, Trânsito e Parque Automóvel, Férias e Mercados

Vice-Presidente: Vítor Hugo Machado da Costa Salgado de Abreu

Urbanismo e Plano Diretor Municipal, Finanças e Gestão Financeira, Aprovisionamento, Desenvolvimento Estratégico, Apoio Jurídico, Notariado, Modernização Administrativa, Novas Tecnologias, Gestão e Organização, Informática e Telecomunicações, Património, Taxas e Licenças, Fiscalização Municipal e Contraordenações

Vereador: Dora Fernanda da Cunha Pereira Gaspar

Obras Municipais, Cultura, Juventude, Relações Públicas, Educação, Formação, Ação Social Escolar, Desporto e Tempos Livres, Recursos Humanos, Candidaturas e Projetos Participados

Vereador: André Filipe Oliveira Castro

Vereador: Luís Miguel Soares Lopes Guimarães

Vereador: Maria Cidália Andrade Lopes da Cunha

Vereador: Carlos Manuel Coelho Leite de Faria

8.1.6. – Descrição do Sistema Informático utilizado pela Contabilidade

Financeiramente ao Município de Vizela aplica-se o regime financeiro das autarquias locais e das entidades intermunicipais, aprovado pela Lei n.º 75/2013, de 03 de setembro.

O Município utiliza na elaboração da sua contabilidade o Plano Oficial de Contabilidade das Autarquias Locais (POCAL) aprovado pelo Decreto-Lei n.º 54-A/99, de 22 de fevereiro.

O sistema informático utilizado que suporta a contabilidade é uma aplicação desenvolvida pela empresa MEDIDATA e que se designa por aplicação SIGMA. .

A aplicação corre sobre uma base de dados Oracle que está instalada num Sistema Operativo Unix da Sun (Solaris).

Os utilizadores da base de dados de POCAL estão distribuídos por grupos de trabalho distintos tendo acesso apenas ao que lhes é necessário para a realização do seu trabalho através da distribuição de um login e uma password.

A aplicação está desenvolvida em SAGA (Sistema Assistido de Geração e Gestão de Aplicações). O SAGA é um produto de Software desenvolvido no INESC Porto (Instituto de Engenharia de Sistemas e Computadores).

Para manutenção da base de dados o SAGA recorre a um sistema de gestão de bases de dados (SGBD).

A base de dados pode ser trabalhada por pessoal especializado o que facilita por vezes a correção de erros e o ajuste às necessidades de cada entidade sem estar completamente dependente da empresa fornecedora.

Todo o trabalho de contabilidade é realizado com base na aplicação SIGMA de POCAL que por vezes é complementado com algum mapa específico. Os documentos são introduzidos e tratados automaticamente de acordo com o programa desenvolvido para o efeito e de acordo com as normas do Plano Oficial das Autarquias Locais em vigor.

8.1.7. – Outras informações de acordo com notas técnicas da Resolução nº 4/2001-2ª secção do Tribunal de Contas de 18/Agosto com as alterações resultantes da Resolução nº 6/2013- 2ª secção (publicada no DR, 2ª série-Nº 226 de 31 de novembro de 2013 com a indicação Resolução nº 26/2013)

a) Montante dos fundos atribuídos ao Município:

	Un.:€uros		
FUNDOS ATRIBUÍDOS	CORRENTE	CAPITAL	TOTAL
Fundo de Equilíbrio Financeiro	3.404.489,00	378.276,00	3.782.765,00
Fundo Social Municipal	425.866,00	-	425.866,00
Participação no IRS	327.485,00	-	327.485,00
TOTAL	4.157.840,00	378.276,00	4.536.116,00

b) Montante dos pagamentos relativos a investimentos realizados pelo Município no ano anterior ao da gerência em apreciação

O valor pago por este Município, de despesa de investimento realizado em anos anteriores e pagos durante a gerência de 2014 totalizou o valor de 6.745.387,74 €.

c) Indicação da quota-parte das amortizações e encargos financeiros resultantes de empréstimos contraídos pela AMAVE – Associação de Municípios do Vale do Ave

A quota-parte de amortizações e encargos financeiros resultantes de empréstimos contraídos pela Associação de Municípios do Vale do Ave, à qual fazemos parte, relativamente ao ano de 2013, foi de:

(Un.:euros)

SIRVA – Sistema Intermunicipal de Resíduos do Vale do Ave	
Juros	4.511,38
Amortização	75.504,07
Total	80.015,45

A quota-parte do Município no empréstimo contraído pela AMAVE é de 7,205%. Os valores apresentados são de oito prestações trimestrais (fevereiro, maio, agosto e novembro), de notas de débito debitadas pela AMAVE referentes ao ano 2013 e 2014 que foram pagos pelo Município no decorrer do ano 2014.

d) Mapa das participações da entidade

Em cumprimento da Resolução nº 4/2001-2ª secção do Tribunal de Contas de 18/Agosto com as alterações resultantes da Resolução nº 6/2013- 2ª secção (publicada no DR, 2ª série-Nº 226 de 31 de novembro de 2013 com a indicação Resolução nº 26/2013), apresentam-se os seguintes mapas:

Mapa A: Participação em Entidades Societárias;

Mapa B: Participação em entidades não societárias:

A. Participações em Entidades Societárias										
Entidade participada		Tipo de entidade	CAE	Capital	Participação no final do exercício			Forma de realização do capital		Obs.
Denominação	N.I.P.C				Valor nominal subscrito	%	Valor nominal realizado	Métodos monetários (montante)	Em espécie (montante)	
1	2	3	4	5	6	7	8	9	10	11
Vimãgua - Empresa de Água e Saneamento de Guimarães e Vilaça, E.J.M, SA	505 993 082	Sociedade Anónima	36002	500.000,00	50.000,00	10%	50.000,00	50.000,00	-	Dados retirados do relatório e contas de 2013. A Vimãgua à data da realização do presente prestação de contas não apresentou o relatório e contas de 2014.
Águas do Noroeste, SA	509 436 595	Sociedade Anónima	37002	70.012.688,61	1.169.655,00	1,67%	997.485,00	997.485,00	-	Dados retirados das contas aprovadas e disponibilizadas referente ao ano 2014.
TUR- Turismo Cultural e Religioso, CRL	506 592 545	Sociedade Comercial	63300	202.725,00	5.000,00	2%	5.000,00	5.000,00	-	Dados de contas da Turd de 2013, até à data não emou dados de 2014.
Fundo de Apoio Municipal	não dispomos de informação			650.000.000,00	546.153,39	-	-	-	-	Criado ao abrigo da Lei nº 53/2014 de 25 de agosto. Realização do capital será efetuada em 7 anos, a entrar em vigor no ano 2015.

(Un.: Euros)

B. Participações em Entidades Não Societárias								
Entidade participada		Tipo de entidade	CAE	Capital estatutário	Contribuição			Obs.
Denominação	N.I.P.C.				EmN	Forma de realização		
						Moedas monetárias	Em espécie	
1	2	3	4	5	6	7	8	9
AMVE - Associação Municípios do Vale do Ave	502622482	AM	84113	114.119.382,10	1.773.503,33	1.773.503,33		O valor inscrito no ponto 5 diz respeito ao ano 2013. O valor inscrito na coluna 6 diz respeito ao pagamento de dívidas à Amve, sendo que parte do valor foi pago diretamente à SUMA - Serviços Urbanos e Meio Ambiente, SA, em virtude da ação em pagamento efetuada pela AMVE à SUMA.
Associação de Municípios do Minho	506946987	AME	91333	396.568,27	-	-	-	
ANVP - Associação Nacional de Municípios Portugueses	501627413	AM	94110	1.853.485,27	4.756,00	4.756,00	-	
QMdoAve - Comunidade Intermunicipal do Ave	508887780	CFG	84130	44.066,34	10.603,92	10.603,92	-	O valor inscrito no ponto 5 diz respeito ao ano 2013. O valor inscrito no ponto 6 diz respeito à quota parte do município do candidaturas efetuadas pela QMdoAve.
Turismo do Porto e Norte de Portugal, ER	508905435	COA	84123	1.118.802,37	-	-	-	

Não são enviados, por não ter aplicabilidade as alíneas b),c),d)e) e f) do nº 4 da secção II da instrução referida no ponto 8.1.7 deste relatório.

8.2 – NOTAS AO BALANÇO E À DEMONSTRAÇÃO DE RESULTADOS

As notas que a seguir se desenvolvem, respeitam a numeração definida pelo POCAL, dos pontos 8.2.1 ao 8.2.32, fazendo referência também aqueles que não têm aplicabilidade.

8.2.1. Indicação e justificação das disposições do POCAL que, em casos excepcionais devidamente fundamentados e sem prejuízo do legalmente estabelecido, tenham sido derogadas e dos respetivos efeitos no balanço e demonstração de resultados, tendo em vista a necessidade de estes darem uma imagem verdadeira e apropriada do ativo, do passivo e dos resultados da autarquia.

Na elaboração das demonstrações financeiras não foram derogadas quaisquer disposições do POCAL.

8.2.2. Indicação e comentário das contas do balanço e da demonstração de resultados cujos conteúdos não sejam comparáveis com os do exercício anterior.


Não existem conteúdos não comparáveis no balanço e demonstração de resultados.

8.2.3 Critérios valorimétricos utilizados referentes às várias rubricas do balanço e da demonstração de resultados, bem como métodos de cálculo respeitantes aos ajustamentos de valor, designadamente amortizações e provisões.

8.2.3.1 Imobilizações

O ativo imobilizado é valorizado ao custo de aquisição ou ao custo de produção, sendo o custo de aquisição determinado pela soma do respetivo preço de compra com os gastos suportados direta ou indiretamente para o colocar no seu estado atual. O custo de produção de um bem determina-se pela soma dos custos das matérias-primas e outros materiais diretos consumidos, da mão-de-obra direta e de outros gastos gerais de fabrico necessariamente suportados para o produzir e colocar no estado em que se encontra. Os custos de distribuição, de administração geral e financeiros não estão incorporados no custo de produção.

Tratando-se de ativos do imobilizado obtidos a título gratuito considera-se o valor resultante da avaliação ou o valor patrimonial definidos nos termos legais ou, caso não exista disposição aplicável, o valor resultante da avaliação segundo critérios técnicos que se adequem à natureza desses bens. Caso este critério não seja exequível, o imobilizado assume o valor zero até ser objeto de uma grande reparação, assumindo então o montante desta.



De acordo com a nota 4.1.11 dos critérios de valorimetria estabelecidos no POCAL os bens do ativo imobilizado não são suscetíveis de reavaliação, salvo se existirem normas que a autorizem e que definam os respectivos critérios de valorização.

As amortizações dos bens do ativo imobilizado são calculadas de acordo com o método das quotas constantes, por duodécimos e baseia-se na estimativa do período de vida útil e no custo de aquisição e produção.

As taxas de amortização são as previstas no CIBE – Cadastro e Inventário dos Bens do Estado, aprovado pela portaria n.º 671/2000, de 17 de abril.

8.2.3.1.1 Bens do domínio público

Estão incluídos no ativo imobilizado os bens do domínio público sob administração e controlo da autarquia, estejam ou não afetos à atividade operacional da autarquia. A valorização destes bens está efetuada de acordo com os critérios valorimétricos acima enunciados.

8.2.3.1.2 Imobilizações incorpóreas

As Despesas de Instalação, as de Investigação e Desenvolvimento, bem como a Propriedade Industrial e outros direitos e Imobilizações em Curso, estão valorizadas de acordo com os critérios valorimétricos acima enunciados, ou seja, o custo de aquisição.

8.2.3.1.3 Imobilizações corpóreas

Todas as contas estão valorizadas de acordo com os critérios valorimétricos acima enunciados.

8.2.3.1.4 Investimentos financeiros

Os investimentos Financeiros estão valorizados ao custo de aquisição.

Com a publicação da Portaria nº 474/2010 de 01 de Julho, os Municípios ficam abrangidos pelo regime de consolidação de contas, quando aplicável.

Os investimentos financeiros do Município são todos inferiores a 20% do capital social da participada (o mais elevado é na VIMAGUA, EIM,SA que é de 10%) e não se reconhece que o Município exerça em qualquer dos seus investimentos uma influência significativa sobre a gestão operacional e financeira, não sendo de aplicar o método da equivalência patrimonial mas tão só, o reconhecimento duma provisão, sempre que o custo de aquisição seja inferior ao valor estimado de realização desses investimentos. (ver nota 8.2.16)

8.2.3.2 Inventários

As existências são valorizadas ao custo de aquisição ou produção determinados de acordo com as regras indicadas para o imobilizado.

8.2.3.3 Dívidas de e a terceiros

As dívidas de e a terceiros são expressas pelas importâncias constantes dos documentos que as titulam.

Não existem dívidas expressas em moeda diferente do euro.

8.2.3.4 Disponibilidades

As disponibilidades de caixa e de depósitos em instituições financeiras são expressas pelos montantes dos meios de pagamento e dos saldos de todas as contas de depósito, respetivamente.

Não existem disponibilidades expressas em moeda diferente do euro.

8.2.3.5 Amortizações e Provisões

As amortizações dos bens do ativo imobilizado são calculadas de acordo com o método das quotas constantes, por duodécimos e baseia-se na estimativa do período de vida útil e no custo de aquisição e produção. As taxas de amortização são as previstas no CIBE – Cadastro e Inventário dos Bens do Estado, aprovado pela portaria n.º 671/2000, de 17 de abril.

Foram constituídas Provisões para contribuintes/utentes de cobrança duvidosa de acordo com as regras de prudência sendo provisionadas a 50% a totalidade das dívidas em mora até 31 de Dezembro de 2013.


8.2.4. Cotações utilizadas para a conversão em euros das operações registadas em contas incluídas no balanço e na demonstração de resultados originariamente expressas em moeda estrangeira

Não existem operações em moeda estrangeira.

8.2.5 - Situações em que o resultado do exercício foi afetado

Por valorimetrias diferentes das previstas no capítulo 4 «Critérios de valorimetria»;

Por amortizações do ativo imobilizado superiores às adequadas;



Por provisões extraordinárias respeitantes ao ativo.

- Foram efetuadas correções às amortizações de bens classificados na conta patrimonial 42.3 – Equipamento Básico no valor de 0,07 €, por terem sido feitas, por via de arredondamentos, amortizações do ativo imobilizado superiores às adequadas, no entanto o resultado do exercício não foi afetado.
- Não houve valorimetrias diferentes das previstas no capítulo 4 “Critérios de valorimetria”.
- Não houve provisões extraordinárias.

8.2.6 - Na conta patrimonial 43.1 – Despesas de Instalação constam os seguintes projetos:

As operações contabilizadas nestas contas dizem respeito a estudos e projetos sob controlo da autarquia como resultado de acontecimentos passados e que se espera que fluam benefícios económicos futuros para a entidade (NCRF 6).

Na conta 43.1 – Despesas de Instalação constam os seguintes projetos:

Nome do Projeto:	Valor
Estudo prévio para abastecimento de água ao concelho de Vizela	58.061,49
Estudo prévio para saneamento de águas residuais ao concelho de Vizela	55.737,85
Elaboração do Plano Estratégico para o concelho	83.589,18
Projeto de execução das redes de saneamento de águas residuais – Tagilde, S. Paio e Sto. Adrião	97.292,54
Projeto de execução das redes de saneamento de águas residuais – Sta. Eulália	80.692,26
Projeto de execução para a rede complementar de abastecimento de água – Infias, S. Miguel e S. João	32.591,45
Projeto de execução para a rede complementar de abastecimento de água – Tagilde, S. Paio e Sto. Adrião	63.855,54
Projeto de execução para a rede complementar de abastecimento de água – Sta. Eulália	45.228,50
Estudo de ordenamento e coordenação de trânsito	3.570,00
Levantamento topográfico e estudo da zona envolvente do rio Vizela – Lagoas – Sto. Adrião	43.934,80
Projeto de execução das redes de saneamento de águas residuais – Infias, S. Miguel e S. João	84.136,88
Estudo urbanístico do Monte de S. Bento	29.951,93
Relatório de inspeção – Ponte Nova de Tagilde	4.760,00
Plano Diretor Municipal	154.188,66

Na conta patrimonial 43.2 – Despesas de Investigação e Desenvolvimento constam os seguintes projetos:

Nome do Projeto:	Valor
Projeto de conceção e construção da Biblioteca Municipal	75.402,27
Projeto de construção, reconstrução e requalificação da Casa do Castelo – Biblioteca	29.040,00
Conceção do plano de mobilidade urbana sustentável do Município de Vizela	30.350,25
Agenda 21 - Segurança e Ordem Pública, Proteção Civil e Luta Contra Incêndios	83.025,00

8.2.7. Movimentos ocorridos nas rubricas do ativo imobilizado constantes do balanço e nas respetivas amortizações e provisões, de acordo com os quadros seguintes:

Ativo bruto – ver página 82.

Amortizações e provisões – ver página 85.

8.2.8 - Desagregação das rubricas dos Mapas do Ativo Bruto e de Amortizações e Provisões

Quanto aos bens imóveis há que ressaltar as seguintes situações:

Uma vez que o Princípio da Substância sobre a Forma não teve consagração no Decreto-Lei n.º 54-A/99, de 22 de Fevereiro (POCAL), apenas os bens devidamente regularizados podem ser relevados na respetiva conta patrimonial. Assim sendo, e por dificuldades administrativo-legais só poderão ser integrados no inventário municipal após a sua regularização.

Em conformidade com o referenciado no POCAL, o Mapa do Ativo Bruto e das Amortizações e Provisões foi, no que concerne, a cada uma das contas Patrimoniais: Edifícios, Outras Construções, Terrenos e Recursos Naturais, desagregado por elemento do Ativo Imobilizado de modo a evidenciar a descrição, valor de aquisição, amortizações do exercício e acumuladas, alienações, transferências e abates e valores líquidos de cada elemento.

Descrição do ativo	Conta Patr.	Valor aquisição	Amortizações		Alienações	Valor Líquido
			Exercício	Acumuladas		
Imóveis - Domínio Privado						
Terrenos e Recursos Naturais						
Terrenos e Recursos Naturais	42.1	6.696.086,35	0,00	0,00	103.990,00	6.592.096,35
Edifícios						
Habitação	42.2.1.01	953.155,69	11.128,64	132.877,20	0,00	820.278,49
Instalações de Serviços	42.2.1.02	328.253,67	3.136,94	21.768,11	0,00	306.485,56
Instalações Desportivas e recreativas	42.2.1.03	1.868.341,75	38.038,98	176.229,36	0,00	1.692.112,39
Mercados e Instal. De Fisc. Sanitária	42.2.1.04	1.890.883,22	23.612,36	164.423,21	0,00	1.726.460,01
Jardins de Infância	42.2.1.05	1.514.807,66	61.012,85	785.872,42	0,00	728.935,24
Escolas	42.2.1.06	6.806.437,00	159.358,05	798.844,41	0,00	6.007.592,59
Outros	42.2.1.99	1.727.579,50	17.357,28	139.192,03	0,00	1.588.387,47
Outras Construções						
Iluminação Pública	42.2.2.03	441.930,41	4.980,60	40.259,88	0,00	401.670,53
Parques e Jardins	42.2.2.04	626.092,87	22.308,45	102.972,05	0,00	523.120,82
Instalações Desportivas e Recreativas	42.2.2.05	670.421,56	31.994,82	120.870,88	0,00	549.556,68
Captação, Tratamento e Distribuição de Água	42.2.2.06	97.600,00			0,00	97.600,00
Viação Rural	42.2.2.07	448.042,17	5.600,51	62.072,32	0,00	385.969,85
Infraestrut. p/ Distrib. De Energia Elétrica	42.2.2.99	55.083,91			0,00	55.083,91
Cemitérios	42.2.2.11	137.483,09	6.386,32	86.924,77	0,00	50.558,32
Outras	42.2.2.99	502.579,51	2.418,58	17.835,42	0,00	484.744,09
Imobilizações Incorporáveis						
Despesas de Instalação	43.1	837.591,08	51.396,22	739.081,66	0,00	98.509,42
Despesas de Investigação e de Desenvolvimento	43.2	217.817,52	68.861,61	164.773,77	0,00	53.043,75
Propriedade Industrial e Outros Direitos	43.3	1.083.919,20	3.600,00	34.526,73	0,00	1.049.392,47
Imóveis - Domínio Público						
Terrenos e Recursos Naturais						
Terrenos e Recursos Naturais	45.1	2.182.445,10	0,00	0,00	44.396,54	2.138.048,56
Outras Construções e Infraestruturas						
Viadutos, Arruamentos e Obras Complementares	45.3.1	4.634.270,27	159.521,96	1.438.228,23	0,00	3.196.042,04
Instalações Desportivas e Recreativas	45.3.2	621.031,46	3.091,81	3.349,46	0,00	617.682,00
Cemitérios	45.3.3	525.151,72	24.125,27	98.277,39	0,00	426.874,33
Viação Rural	45.3.4	18.008.125,54	770.168,45	6.176.142,93	0,00	11.831.982,61
Parques e Jardins	45.3.7	1.504.012,01	56.126,07	452.258,1	0,00	1.051.753,91
Outros	45.3.9	1.134.663,64	33.270,48	191.829,3	0,00	942.834,34
Imobilizações em curso						
Imobilizações em curso de imobilizações corpóreas						
Edifícios						
Habitação	44.2.2.1.01	60.995,70	0,00	0,00		60.995,70
Instalações de Serviços	44.2.2.1.02	5.780.087,98	0,00		124.721,46	5.655.366,52
Instalações Desportivas e Recreativas	44.2.2.1.03	175.847,43	0,00	0,00	54.628,16	121.219,27
Jardins de Infância	44.2.2.1.05	56.005,23	0,00	0,00		56.005,23
Escolas	44.2.2.1.06	8.195.490,27	0,00	0,00	1.422.937,58	6.772.552,69
Outras Construções						
Instalações Desportivas e Recreativas	44.2.2.2.5	3.685,62	0,00	0,00	0,00	3.685,62
Imobilizações em curso de imobilizações incorpóreas						
Propriedade Industrial e outros direitos	44.3.3	26.000,00	0,00	0,00	0,00	26.000,00
Imobilizações em curso de bens de domínio público						
Outras construções e infraestruturas						
Viadutos, Arruamentos e Obras Complementares	44.5.3.1	287.283,99	0,00	0,00	287.283,99	0,00
Viação Rural	44.5.3.7	166.844,43	0,00	0,00	87.552,27	79.292,16
Outras construções	44.5.3.9	33.174,10	0,00	0,00	0,00	33.174,10
Adiantamentos por conta de bens de dom. publico	44.6	11.103,75	0,00	0,00	0,00	11.103,75
Descrição do ativo	Conta Patr.	Valor aquisição	Amortizações		Alienações	Valor Líquido
Bens Móveis						
Equipamento básico	42.3	2.861.607,88	228.349,77	1.662.046,33	4.524,53	1.195.037,02
Equipamento de Transporte	42.4	867.500,01	50.998,43	650.830,10	16.618,45	200.051,46
Ferramentas e Utensílios	42.5	73.210,44	5.693,22	58.711,38	36,30	14.462,76
Equipamento Administrativo	42.6	1.263.040,72	36.299,97	1.165.342,98	14.823,21	82.874,53
Outras Imobilizações Corpóreas	42.9	805.551,97	24.469,98	677.754,73	0,00	127.797,24

42 - Imobilizações Corpóreas

42.1 - Terrenos e Recursos Naturais

Nesta rubrica incluem-se os terrenos adquiridos ou cedidos a este Município, devidamente registados na Conservatória do Registo Predial e na Autoridade Tributária e Aduaneira.

Em 2014 registaram-se os seguintes factos patrimoniais:

	Aumento	Diminuição
Parcela de Terreno Cedida PP Poço Quente (lote 100)	92.110,00	
Parcela de Terreno do Pavilhão Gimnodesportivo de Vizela	352.997,50	
Diminuição da área do lote 82 PP Poço Quente		103.990,00
Total	445.107,50	103.990,00

Existem imóveis que não se encontram inventariados, apesar de devidamente identificados, devido a dificuldades de registo:

- Parcela de Terreno da Antiga Escola Básica de Montesinhos – S. Miguel – 29.400,00 €
- Parcela de Terreno no Lugar de Pombal – Infias - 21.800,00 €

42.2 - Edifícios e outras construções

São considerados nesta rubrica todos os edifícios e construções construídos, adquiridos ou transferidos para a Câmara Municipal, assim como as grandes reparações, beneficiações e arranjos exteriores efetuados.

Em 2014 verificou-se um acréscimo no valor de 2.661.279,70€ pelos seguintes factos patrimoniais:

	Aumento
42.2.1.02 - Instalações de Serviços	
Conceção e adaptação do Edifício do Turismo em Loja do Turismo	124.721,46
Sub-Total	124.721,46
42.2.1.03 - Instalações desportivas e recreativas	
Inventariação do Pavilhão Municipal Gimnodesportivo de Vizela	1.058.992,50
Reparação e Reconstituição do Piso no Pavilhão de S. Paio	54.628,16
Sub-Total	1.113.620,66
42.2.1.06 - Escolas	
Passagem de Imobilizado em curso para corpóreo: Centro Escolar de S. João – Enxertos	1.396.630,50
Reparações em Edifícios do Ensino Básico	26.307,08
Sub-Total	1.422.937,58
Total	2.661.279,70

Existem imóveis que não se encontram inventariados, apesar de devidamente identificados, devido a dificuldades de registo:

- Edifício da antiga Escola Básica Teixugueiras – S. Miguel – 219.900,00 €
- Edifício da Escola Básica Devesinha – Sta. Eulália - 188.900,00 €
- Edifício da Escola Básica Monte – Sta. Eulália – 243.900,00 €
- Escola Básica Tagilde – Tagilde – 277.000,00 €
- Escola Básica e Secundária Vizela – Infias – Parcela de Terreno - 734.325,07€

42.3 - Equipamento básico

No equipamento básico verificaram-se os seguintes factos patrimoniais:

	Aumento	Diminuição
Total	324.691,19	4.524,53

As diminuições deram-se por via de abates de equipamentos devido a obsolescência ou destruição.

42.4 - Equipamento de transporte

No Equipamento de Transporte, verificaram-se os seguintes factos patrimoniais:

	Aumento	Diminuição
Total	16.526,65	16.618,45

A diminuição deveu-se ao abate por cedência a título gratuito e definitivo do Dumper à Junta de Freguesia de Sta. Eulália.

42.5 - Ferramentas e utensílios

Nesta rubrica verificaram-se os seguintes factos patrimoniais:

	Aumento	Diminuição
Total	9.095,73	36,30

As diminuições deram-se por via de abates de equipamentos devido a obsolescência ou destruição.

42.6 - Equipamento administrativo

Nesta rubrica verificaram-se os seguintes factos patrimoniais:

	Aumento	Diminuição
Total	53.286,16	14.823,21

As diminuições deram-se por via de abates de equipamentos devido a obsolescência ou destruição.

42.9 - Outras imobilizações corpóreas

Nesta rubrica verificaram-se os seguintes factos patrimoniais:

	Aumento	Diminuição
Total	24.242,83	0,00

Nesta rubrica, não se verificaram abate de bens.

44. Imobilizações em Curso

44.2 – Imobilizações em curso de imobilizações corpóreas

Nesta rubrica verificaram-se os seguintes factos patrimoniais:

	Aumento
44.2.2.1.02 - Instalações de Serviços	
Conceção e Construção do Edifício Sede do Município de Vizela	195.557,58
Conceção e Adaptação do Edifício do Turismo a "Loja do Turismo"	117.545,09
Total	313.102,67
44.2.2.1.06 - Escolas	
Requalificação e Ampliação do Edifício da EB1 dos Enxertos-S. João em Centro Escolar	93.630,74
Conceção e Requalificação da Escola Básica 2,3 de S. João	4.303.040,30
Total	4.396.671,04
44.2.2.2.05 - Instalações Desportivas e Recreativas	
Intervenção em Recintos Desportivos-Manutenção e Reparação das Pistas de PeterGolfe	3.685,62
Total	3.685,62
Total da Rubrica 44.2	4.713.459,33

Uma diminuição nesta rubrica por transferência de Imobilizado em Curso para Imobilizações Corpóreas, no valor de 1.602.287,20 €.

44.3 – Imobilizações em curso de imobilizações incorpóreas

No ano de 2014 não se verificou qualquer variação patrimonial nesta rubrica.

44.5 – Imobilizações em curso de bens de domínio público

Nesta rubrica verificaram-se os seguintes factos patrimoniais:

	Aumento
44.5.3.1 - Viadutos, Arruamentos e Obras Complementares	
Execução da Ponte Pedonal junto ao Ribeiro de Sá - S. João	37.439,20
Constr. Recons. Cr. Reparação de Estradas, Aparc. Passeios e Valetas em diversas Freguesias-Poço Quente	55.293,59
Total	92.732,79
44.5.3.7 - Viação Rural	
Estudo e Execução do Alargamento e Pavimentação da Rua das Portelas-Tagilde 1ª Fase	87.552,27
Total	87.552,27
Total da Rubrica 44.5	180.285,06

Os abates ocorridos nesta rubrica devem-se à transferência de Imobilizado em Curso para Bens de Domínio Público, no valor de **374.836,26 €**.

45. Bens de Domínio Público

45.1 - Terrenos e recursos naturais

Esta rubrica compreende todos os terrenos afetos ao domínio público e que irão permanecer com esta natureza, não lhes sendo dada qualquer outra afetação.

	Aumento	Diminuição
45.1 - Terrenos e Recursos Naturais		
Parcelas de terreno cedidas por via da emissão de Alvará de Obras de Construção e de Loteamento	25.351,07	
Alteração de áreas de parcelas cedidas por via do Plano de Pormenor do Poço Quente	138,76	
Alteração de áreas de parcelas cedidas por via do Plano de Pormenor do Poço Quente		44.396,54
Total	25.489,83	44.396,54

45.3 - Outras construções e infraestruturas

Esta rubrica reflete o valor das obras efetuadas nas vias e outras construções concluídas, reparadas e requalificadas durante o exercício de 2014.

	Aumento
45.3 - Outras construções e infra-estruturas	
45.3.1 - Viadutos, Arruamentos e obras complementares	
Execução de Ponte Pedonal junto ao Ribeiro de Sá - S. João	37.439,20
Loteamento das Bouças - Infias	194.551,20
Constr. Recons. Gr. Reparação de Estradas, Aparc. Passeios e Valetas em diversas Freguesias-Poço Quente	55.293,59
Total	287.283,99
45.3.4 - Viação Rural	
Estudo e Execução do Alargamento e Pavimentação da Rua das Portelas-Tagilde 1ª Fase	87.552,27
Total	87.552,27
Total da Rubrica 45.3	374.836,26

8.2.9. Indicação dos custos incorridos no exercício e respeitantes a empréstimos obtidos para financiar immobilizações, durante a construção, que tenham sido capitalizados nesse período.

Não existe capitalização de juros nos termos indicados.

8.2.10. Indicação dos diplomas legais nos termos dos quais se baseou a reavaliação dos bens do immobilizado

Não foram efetuadas reavaliações dos bens do immobilizado.

8.2.11. Elaboração de um quadro discriminativo das reavaliações

Não foram feitas reavaliações aos bens do domínio público, immobilizações corpóreas, e investimentos financeiros.

8.2.12. Immobilizações em poder de terceiros, incluindo bens de domínio público cedidos por contrato de concessão.

Immobilizações em poder de terceiros:

	Valor
Parque de Jogos de Vizela – S. Miguel	488.266,67
Cedência do direito de superfície de parcela de terreno situada na Rua Ana de Sá – S. João (Maquias Bar)	107.100,00
Fração CN – Praceta Salvador Caetano Braz - S. Miguel	93.600,00
Direito de superfície de parcela de terreno sita no Lugar de Pombal destinada ao canil municipal – Inhas	50.800,00
Edifício 2 do Mercado Municipal – Piso 1	138.130,00
Antigo edifício do Jardim de Infância de Padim – S. Miguel	204.592,53
Antigo edifício do JI das Teixugueiras – S. Miguel	210.002,33
Antigo edifício da EB1 das Teixugueiras – S. Miguel	219.900,00
Antigo edifício da EB1 de Montesinhos – S. Miguel	64.900,00
Antigo edifício da EB1 de S. Miguel	811.630,00
Campo de Minigolfe e Petergolfe de Vizela	717.662,75
Cedência do direito de superfície de parcela de terreno para instalações desportivas e de lazer na Quinta da Barrosa – S. Miguel	82.243,04
Fração BU na Rua Fonseca e Castro – S. João	31.101,07
Parcela de terreno na Quinta da Cascalheira – S. João	903,00
Cedência de Barcos a Remos e respetivos equipamentos	7.244,01
Total	3.228.075,40

Encontram-se implantados em propriedade alheia os seguintes investimentos:

	Valor
Parque de estacionamento na rua Dr. Bráulio Caldas – S. Miguel	60.287,20
Investimentos no Parque das Termas	1.478.822,09
Total	1.539.109,29

8.2.13. Indicação dos bens utilizados em regime de locação financeira, com menção dos respetivos valores contabilísticos

Não existem bens em regime de locação financeira.

8.2.14. Indicação dos bens do imobilizado que não foi possível valorizar, com indicação das razões dessa impossibilidade.

- Jardim de Infância Campo da Vinha – Sta. Eulália – Este prédio ainda não se encontra devidamente registado, não se tendo procedido à sua avaliação.
- Escola Básica e Secundária Vizela – Infias – Não dispomos do valor do edifício, uma vez que foi construído pela DREN e posteriormente transferido para a Câmara Municipal de Vizela através do Contrato de Execução de Transferência de Competências em Matéria de Educação nº 266/2009, publicado na 2ª Série do DR nº 156 de 13 de agosto e que ainda não se encontra averbado em nome desta Câmara Municipal.

8.2.15. Identificação dos bens do domínio público que não são objeto de amortização

Os bens de domínio público que não são objeto de amortização são aqueles cujo CIBE (Cadastro e Inventário dos Bens do Estado) não prevê qualquer taxa de amortização. Os Terrenos e as Imobilizações em curso não são objeto de amortização porque não estão sujeitas a depreciação.

8.2.16. Designação e sede das entidades participadas, com indicação da parcela detida, bem como dos capitais próprios e do resultado do último exercício, com a menção desse exercício.

Mapa das Entidades Participadas ou com investimentos minoritários:

(Un. Euros)

Designação	Sede	Contribuinte	Participação			Percentagem participação	31-12-2013	
			Capital realizado	Prestações Suplementares			Capitais Próprios	Resultado Líquido
Vimágua - Empresa de Água e Saneamento de Guimarães e Vizela, E.I.M., S.A.	Rua Rei do Pego, nr.172, Sebastião - 4810-025 Guimarães	505 993 082	Capital realizado	Prestações Suplementares		10%	19.279.577,00	406.861,00
			50.000,00	1.224.000,00				
Águas do Noroeste, S.A.	Lugar de Galvão, Barcelos, 4755-045 Arelas do Vilar	509 436 595	Capital subscrito	Capital realizado	Participação por via da AMAVE	1,67%	59.198.430,01	-
			1.169.655	997.485	23.870			
Dados retirados das contas aprovadas de 2014								
TCR - Turismo Cultural e Religioso, CRL	Rua D. Diogo de Sousa, 91 4711-909 Braga	506 592 545		5.000,00		2,47%	202.725,00	-
Fundo de Apoio Municipal	Não dispomos Informação	Não dispomos Informação		546.153,39				
Total				3.018.678,39				

Vimágua - Empresa de Água e Saneamento de Guimarães e Vizela, E.I.M., S.A.

Nota: Em virtude da Vimágua não enviar atempadamente os seus dados para o preenchimento do quadro acima, os mesmos estão preenchidos com os dados do ano anterior.

A participação do município não sofreu qualquer alteração face a 2010, continua a ser composta por mil ações no valor total de 50.000,00€.

O Município tem um valor de prestações suplementares de 1.224.000,00 €, pagas nos anos de 2005, 2006 e 2007 nos montantes respetivamente de 612.000,00 €, 306.000,00 € e 306.000,00 €.

ÁGUAS DO NOROESTE, SA

Presentemente o Município de Vizela é acionista das Águas do Noroeste, S.A cujo capital social subscrito é de 70.012.688,61 €, sendo a participação do município nesse capital de 1.169.655,00 €, correspondente a 1,67%, contudo apenas está realizado o valor de 997.485,00€.

Relativamente à participação nas Águas do Noroeste, S.A., atendendo a que terminou em 31/12/2011 o prazo previsto para a realização da totalidade do capital social, foi celebrado um acordo de pagamento entre as Águas do Noroeste, S.A. e o Município de Vizela, para o pagamento das realizações de capital em falta que então perfazia o valor de 429.670,00 €. De seguida apresenta-se o quadro dos valores a pagar, distribuídos por ano, onde inclui juros de mora vincendos da quantia de 429.670,00 €, à taxa de juro de 6,50%, os quais são proporcionais ao faseamento acordado:

[Handwritten signatures and initials]

(Un.: euros)

Prestação Nº	Data de Pagamento	Valor de amortização	Juros	Total a pagar	Valor em dívida
					429.670,00
1	31-Out-12	5.000,00	9.335,02	14.335,02	424.670,00
2	31-Mai-13	57.500,00	16.082,75	73.532,75	367.170,00
3	31-Out-13	65.000,00	10.004,13	75.004,13	302.170,00
4	31-Mai-14	62.500,00	11.407,95	73.907,95	239.670,00
5	31-Out-14	67.500,00	6.530,19	74.030,19	172.170,00
6	31-Mai-15	67.500,00	6.500,01	74.000,01	104.670,00
7	31-Out-15	70.000,00	2.851,90	72.851,90	34.670,00
8	31-Mai-16	34.670,00	1.315,09	35.985,09	-
Total		429.670,00	63.977,04	493.647,04	

Embora o princípio da substância sob a forma não esteja previsto no POCAL, mas tendo como referência a forma de contabilização dos bens em regime de locação financeira, prevista no mesmo diploma, que evidencia a aplicação desse mesmo princípio, e dado a existência do acordo de pagamento, foi considerado a totalidade do capital subscrito em 2012, dividido em duas contas, uma que evidencia o capital realizado (conta patrimonial 41.1.3) e outra que evidencia o capital ainda não realizado (conta patrimonial 41.1.4).

Assim, neste momento o Município do capital subscrito no valor de 1.169.655,00 € tem por realizar o valor de 172.170,00 €.

Os valores dos juros de mora vão sendo debitados nas datas previstas pela Águas do Noroeste, sendo considerados como custos quando os mesmos ocorrem.

Ainda fazendo referência à participação das Águas do Noroeste, S.A. e de acordo com o contrato de concessão, esta prevista uma remuneração dos capitais próprios, que corresponderá à aplicação, ao capital social e à reserva legal, de uma taxa correspondente à rentabilidade das Obrigações do Tesouro Portuguesas (OT) a 10 anos ou outra equivalente que venha a substituir, acrescida de 3 pontos percentuais a título de prémio de risco.

A remuneração devida ao Município de Vizela é a que consta nos mapas abaixo (dados retirados das contas aprovadas e disponibilizadas ao Município das Águas do Noroeste de 2014):

(Un.: euros)

Designação	Situação em 31 de Dezembro de 2013	Remuneração do exercício de 2014	Situação acumulada em 31 de Dezembro de 2014
	Relatório e contas 2014 das Águas do Noroeste		
Município de Vizela	747.386,46	113.262,21	860.648,68

Ano	OT	OT acrescido de prémio de risco de 3%
2008	4,52%	7,52%
2009	4,21%	7,21%
2010	5,42%	8,42%
2011	10,24%	13,24%
2012	7,46%	10,46%
2013	6,29%	9,29%
2014	3,75%	6,75%

O Município detém também uma participação indireta nas Águas do Noroeste, S.A. por via da Amave (Associação de Municípios do Vale do Ave) que corresponde a 4.774 ações no valor de 23.870,00 €. Este valor está igualmente evidenciado no ativo em investimentos financeiros.

TCR – Turismo Cultural e Religioso, CRL

Nota: Em virtude desta entidade não ter enviado atempadamente os seus dados para o preenchimento do quadro acima, os mesmos estão preenchidos com os dados do ano anterior.

Em relação à TCR – Turismo Cultural e Religioso, CRL, pelos indicadores conhecidos e dada a participação do Município de Vizela na referida entidade de 5.000,00€, que corresponde a 2,62% do capital social.

Fundo de Apoio Municipal (FAM)

A Lei nº 53/2014 de 25 de agosto, aprova o regime jurídico da recuperação financeira municipal regulamentando o Fundo de Apoio Municipal (FAM).

O nº 1 do artigo 17º da mesma lei, estipula que o capital social do FAM é de 650.000.000,00€, sendo que o nº 2 dispõe que a contribuição dos municípios é de 50% desse valor, ou seja 325.000.000,00€.

O nº 3 do supra mencionado artigo apresenta a fórmula de imputação do valor da contribuição global, de 325.000.000,00€, a cada município. Assim sendo, a contribuição do Município de Vizela para o FAM é de 546.153,39€.

De acordo com o previsto no nº 1 do art. 19º a realização deste montante será efetuada em 7 anos, a iniciar-se em 2015.

8.2.17. Elementos incluídos nas contas “Títulos negociáveis” e “Outras Aplicações de Tesouraria”.

Não existem "Títulos negociáveis" e "Outras Aplicações de Tesouraria".

8.2.18. Discriminação da conta "Outras aplicações financeiras".

Não existem outras aplicações financeiras a discriminar.

8.2.19. Indicação global, por categorias de bens, das diferenças materialmente relevantes, entre os custos de elementos do ativo circulante.

Não existem diferenças, materialmente relevantes, entre os custos dos elementos do ativo circulante, calculados de acordo com os critérios valorimétricos adotados, e os valores correspondentes aos respectivos preços de mercado.

8.2.20. Fundamentação das circunstâncias especiais que justificaram a atribuição a elementos do ativo circulante de um valor inferior ao mais baixo do custo ou do mercado.


Não existem circunstâncias que justificassem a atribuição a elementos do ativo circulante de um valor inferior ao mais baixo de dois, do custo de produção ou de mercado.

8.2.21. Indicação e justificação das provisões extraordinárias respeitantes a elementos do ativo circulante relativamente aos quais, face a uma análise comercial razoável, se prevejam descidas estáveis provenientes de flutuações de valor.

Não foram criadas provisões extraordinárias, respeitantes a elementos do ativo circulante, uma vez que não se prevê descidas estáveis nos custos dos mesmos, provenientes de flutuações de valor.

8.2.22 Valor global das dívidas de cobrança duvidosa incluídas em cada uma das rubricas de dívidas de terceiros constantes do balanço.

Valor das dívidas de cobrança duvidosa:




Conta patrimonial	Designação da conta patrimonial	Total
21.8.1.02	Cobranças em atraso - contribuintes	845.919,65€
21.8.1.03	Cobranças em atraso - utentes	6.870,99€
21.8.2.02	Cobranças em litígio - contribuintes	57.024,70€

O valor de cobranças duvidosas mais relevante é referente a receitas fiscais, nomeadamente os impostos diretos, cuja cobrança é efetuada pela Autoridade Tributária.

8.2.23. Valor global das dívidas ativas e passivas respeitantes ao pessoal da autarquia local.

As Demonstrações Financeiras não contêm factos materialmente relevantes neste item.



8.2.24. Quantidade e valor nominal de obrigações e de outros títulos emitidos pela entidade, com indicação dos direitos que conferem.

O Município de Vizela não emitiu obrigações nem outros títulos.

8.2.25. Discriminação das dívidas incluídas na conta "Estado e outros entes públicos" em situação de mora.

Não existem dívidas ao "Estado e outros Entes Públicos" em situação de mora.

8.2.26 Descrição desagregada das responsabilidades por garantias e cauções prestadas e recibos para cobrança de acordo com o seguinte mapa:

Mapa das Contas de Ordem (ver pág.). O mapa relativo à movimentação das Contas de Ordem reflete apenas o movimento de cauções e garantias tituladas por documentos. O saldo das Operações não Orçamentais do Resumo Diário de Tesouraria reflete o saldo das contas de Operações de Tesouraria e o saldo das Contas de Ordem em numerário. A conta disponibilidades no Balanço engloba além do referido o saldo das Operações Orçamentais.

8.2.27. Desdobramento das contas de provisões acumuladas explicitando os movimentos ocorridos no exercício, de acordo com o quadro seguinte:

(Un.: Euros)


Código das contas	Descrição	Saldo inicial	Aumento	redução	Saldo final
29.1	Provisões para cobranças duvidosas	2.202,34	484.534,84	1.092,00	485.645,18
29.2	Provisões para riscos e encargos	1.268.035,95		331.829,77	937.266,18

Foram constituídas provisões para cobranças duvidosas no valor de 484.534,84€ e reduzidas provisões no valor de 1.092,00€, por se tratar de uma dívida incobrável, informada pelo Tribunal.

O quadro seguinte traduz as percentagens da provisão em função do atraso cronológico da dívida, tendo em conta a sua mora:

Designação da mora para constituição de provisão		
Ano	Em mora	%
2008	mais de 24 meses	100%
2009	mais de 24 meses	100%
2010	mais de 24 meses	100%
2011	mais de 24 meses	100%
2012	mais de 24 meses	100%
2013	entre 12 e 18 meses	50%
2014	entre 6 e 12 meses	25%

Nos termos do nº 2 do artigo 17º do Decreto-Lei nº 127/2012, de 21 de junho, deve a Autoridade Tributária informar as Autarquias Locais, do valor dos recebimentos em atraso, existentes em 31 de dezembro do ano anterior, referentes às respetivas receitas fiscais. Os valores que a seguir se apresentam são os informados pela Autoridade Tributária e referem-se a 31 de dezembro de 2013:



Ano	Imposto	Número da Nota de Cobrança (DUC)	Pagamentos e Recebimentos em Atraso (Quantia Exequenda)	PROMISÃO (50%)
2013	CA	107002336571408	12.460,50€	6.230,25 €
2013	CA	107702345787208	9.863,35€	4.931,68 €
2013	CA	Valores Agregados	5.635,84€	2.847,92 €
2013	CA	155164197421	9.921,09€	4.960,55 €
2013	CA	107302345787308	9.845,68€	4.922,84 €
2013	IM	Valores Agregados	422.804,56€	211.402,28 €
2013	IMT	167009403660508	16.985,67€	8.492,84 €
2013	IMT	167409403660408	79.770,22€	39.885,11 €
2013	IMT	167513019549808	34.636,11€	17.348,06 €
2013	IMT	Valores Agregados	41.494,02€	20.747,01 €
2013	IMT	167306402374908	10.202,24€	5.101,12 €
2013	IMT	167712000949508	11.879,27€	5.939,64 €
2013	IMT	167006402425608	8.388,90€	4.194,45 €
2013	IUC	Valores Agregados	74.142,87€	37.071,44 €
2013	SISA	Valores Agregados	77.612,95€	38.806,48 €
Total			825.763,27€	412.881,65 €

8.2.28. Explicitação e justificação dos movimentos ocorridos no exercício de cada uma das contas da classe 5 "fundo patrimonial", constantes do balanço.

Movimentos ocorridos na Classe 5 – FUNDO PATRIMONIAL

Conta 51.2 – Regularizações: 1.411.990,00 €

Esta rubrica reflete um acréscimo patrimonial no valor de **1.411.990,00 €**, referente à inventariação do Terreno e Pavilhão Gimnodesportivo de Vizela por inventário inicial, uma vez que em 2014, este bem ficou devidamente registado, sendo possível proceder à sua inventariação.

Conta 51.3 – Reforço do Património: 17.185,53 €

Aplicação do Resultado Líquido do Exercício de 2013.

Conta 57.1 – Reservas legais: 0,00 €

No ano 2014 não existiram movimentos nesta conta.

Conta 57.4 – Reservas livres: 0,00€

No ano 2014 não existiram movimentos nesta conta.

Conta 57.5 – Subsídios: 0,00 €

No ano 2014 não existiram movimentos nesta conta.

Conta 57.6 – Doações: 0,00 €

No ano 2014 não existiram movimentos nesta conta.

Conta 57.7 – Reservas decorrentes da transferência de ativos: 0,00 €

No ano 2014 não existiram movimentos nesta conta.

Conta 59 – Resultados transitados: 0,00€

No ano 2014 não existiram movimentos nesta conta.

Handwritten signatures and initials on the right margin.

Large handwritten signature on the right margin.

8.2.29. Demonstração do custo das mercadorias vendidas e matérias-primas consumidas, como segue:

Movimentos	Mercadorias	Matérias-Primas, Subsidiárias e de Consumo
Existências Iniciais	1.172,94 €	41.321,16 €
Compras	0,00 €	292.723,83 €
Regularizações de Existências	0,00 €	0,00 €
Existências Finais	1.172,94 €	48.271,42 €
Custos no Exercício	0,00 €	285.773,57 €

8.2.30. Demonstração da variação da produção, como segue.

Não tem aplicação.

8.2.31. Demonstração dos resultados financeiros.

Mapa “Demonstração de Resultados Financeiros” (ver pág. 88).

8.2.32. Demonstração dos resultados extraordinários

Mapa “Demonstração de Resultados Extraordinários” (ver pág. 89).

ENTIDADE

MUN.VIZBLA

ACTIVO BRUTO

Data : 2015/04/02

Ano Contabilístico : 2014 Período: Janeiro a Dezembro

Página : 1

Rubricas	Saldo Inicial	Reavaliação/ ajustamento	Aumentos	Alienações	Transferências e abates	Saldo Final
41	2.472.525,00		676.153,39		130.000,00	3.018.678,39
41.1	2.472.525,00		130.000,00		130.000,00	2.472.525,00
41.1.1						
41.1.1.1						
41.1.1.2	1.274.000,00					1.274.000,00
41.1.2.1	50.000,00					50.000,00
41.1.2.2	1.224.000,00					1.224.000,00
41.1.3	896.355,00		130.000,00			1.026.355,00
41.1.4	302.170,00				130.000,00	172.170,00
41.2			546.153,39			546.153,39
41.2.1						
41.2.2			546.153,39			546.153,39
41.2.2.1						
41.2.2.2			546.153,39			546.153,39
41.4						
41.4.1						
41.4.2						
41.4.2.1						
41.4.2.2						
41.5						
41.5.1						
41.5.2						
41.5.3						
42	27.101.459,62		3.534.229,76		139.992,49	30.495.696,89
42.1	6.250.978,85		445.107,50		103.990,00	6.592.096,35
42.2	15.407.412,31		2.661.279,70			18.068.692,01
42.2.1	12.428.178,79		2.661.279,70			15.089.458,49
42.2.1.01	953.155,69					953.155,69
42.2.1.02	203.532,21		124.721,46			328.253,67
42.2.1.03	754.721,09		1.113.620,66			1.868.341,75
42.2.1.04	1.890.883,22					1.890.883,22
42.2.1.05	1.514.807,66					1.514.807,66
42.2.1.06	5.383.499,42		1.422.937,58			6.806.437,00
42.2.1.07						
42.2.1.08						
42.2.1.99	1.727.579,50					1.727.579,50
42.2.2	2.979.233,52					2.979.233,52
42.2.2.01						
42.2.2.02						
42.2.2.03	441.930,41					441.930,41
42.2.2.04	626.092,87					626.092,87
42.2.2.05	670.421,56					670.421,56
42.2.2.06	97.600,00					97.600,00
42.2.2.07	448.042,17					448.042,17
42.2.2.08						
42.2.2.09	55.083,91					55.083,91
42.2.2.10						
42.2.2.11	137.483,09					137.483,09
42.2.2.12						
42.2.2.99	502.579,51					502.579,51
42.3	2.536.916,69		324.691,19		4.524,53	2.857.083,35
42.4	850.973,36		16.526,65		16.618,45	850.881,56
42.5	64.114,71		9.095,73		36,30	73.174,14
42.6	1.209.754,56		53.286,16		14.823,21	1.248.217,51
À transportar	28.792.675,48		4.186.140,32		269.992,49	32.708.823,31
Total	28.792.675,48		4.186.140,32		269.992,49	32.708.823,31

Rubricas	Saldo Inicial	Reavaliação/ ajustamento	Aumentos	Alienações	Transferências e abates	Saldo Final
Transporte	28.792.675,48		4.186.140,32		269.992,49	32.708.823,31
42.7	Taras e vasilhame					
42.9	Outras imobilizações corpóreas	781.309,14	24.242,83			805.551,97
43	IMOBILIZAÇÕES INCORPÓREAS	2.139.327,80				2.139.327,80
43.1	Despesas de instalação	837.591,08				837.591,08
43.2	Despesas de investigação e de desenvolvimento	217.817,52				217.817,52
43.3	Propriedade industrial e outros direitos	1.083.919,20				1.083.919,20
43.4	Estudos e projectos					
43.9	Outras					
44	IMOBILIZAÇÕES EM CURSO	9.902.774,11	4.893.744,39		1.977.123,46	12.819.395,04
44.1	Imobilizações em curso de investimentos financeiro					
44.1.1	Partes de capital					
44.1.2	Obrigações e títulos de participação					
44.1.4	Investimentos em imóveis					
44.1.5	Outras aplicações financeiras					
44.2	Imobil. em curso de imobilizações corpóreas	9.558.652,90	4.713.459,33		1.602.287,20	12.669.825,03
44.2.1	Terrenos e recursos naturais					
44.2.2	Edifícios e outras construções	9.558.652,90	4.713.459,33		1.602.287,20	12.669.825,03
44.2.2.1	Edifícios	9.558.652,90	4.709.773,71		1.602.287,20	12.666.139,41
44.2.2.1.01	Habituação	60.995,70				60.995,70
44.2.2.1.02	Instalações de serviços	5.466.985,31	313.102,67		124.721,46	5.655.366,52
44.2.2.1.03	Instalações desportivas e recreativas	175.847,43			54.628,16	121.219,27
44.2.2.1.04	Mercados e instalações de fiscal.sanitária					
44.2.2.1.05	Jardins de infância	56.005,23				56.005,23
44.2.2.1.06	Escolas	3.798.819,23	4.396.671,04		1.422.937,58	6.772.552,69
44.2.2.1.07	Lares de terceira idade					
44.2.2.1.08	Outros edifícios					
44.2.2.2	Outras construções		3.685,62			3.685,62
44.2.2.2.01	Viadutos,arruamentos e obras complementares					
44.2.2.2.02	Esgotos					
44.2.2.2.03	Iluminação pública					
44.2.2.2.04	Parques e jardins					
44.2.2.2.05	Instalações desportivas e recreativas		3.685,62			3.685,62
44.2.2.2.06	Captação,tratamento e distribuição de água					
44.2.2.2.07	Viação rural					
44.2.2.2.08	Sinalização e trânsito					
44.2.2.2.09	Infraestruturas p/distrib. de energia eléctrica					
44.2.2.2.10	Infraestruturas p/tratam.de resíduos sólidos					
44.2.2.2.11	Cemitérios					
44.2.2.2.12	Outras					
44.2.3	Equipamento básico					
44.2.4	Equipamento de transporte					
44.2.5	Ferramentas e utensílios					
44.2.6	Equipamento administrativo					
44.2.7	Taras e vasilhame					
44.2.9	Outras imobilizações corpóreas					
44.3	Imobilizações em curso de imobilizações incorpores	26.000,00				26.000,00
44.3.1	Despesas de instalação					
44.3.2	Despesas de investigação e de desenvolvimento					
44.3.3	Propriedade industrial e outros direitos	26.000,00				26.000,00
44.3.4	Aquisição de serviços					
44.5	Imobilizações em curso de bens de dominio publico	307.017,46	180.285,06		374.836,26	112.466,26
44.5.1	Terrenos e recursos naturais					
44.5.2	Edifícios					
44.5.3	Outras construções e infra-estruturas	307.017,46	180.285,06		374.836,26	112.466,26
44.5.3.1	Viadutos, arruamentos e obras complementares	194.551,20	92.732,79		287.283,99	
44.5.3.2	Instalacoes desportivas e recreativas					
44.5.3.3	Cemiterios					
44.5.3.4	Parques e jardins					
44.5.3.5	Parques de viaturas					
44.5.3.7	Viacao rural	79.292,16	87.552,27		87.552,27	79.292,16
44.5.3.8	Iluminação Pública					
A transportar	41.571.808,68		9.104.127,54		2.247.115,95	48.428.820,27
Total	41.571.808,68		9.104.127,54		2.247.115,95	48.428.820,27

Handwritten signatures and initials in the top right corner of the page.

Rubricas	Saldo Inicial	Reavaliação/ ajustamento	Aumentos	Alienações	Transferências e abates	Saldo Final
Transporte	41.571.808,68		9.104.127,54		2.247.115,95	48.428.820,27
44.5.3.9 Outras construcoes	33.174,10					33.174,10
44.5.4 Bens do patrimonio histórico, artístico e cultural						
44.5.5 Outros bens de domínio público						
44.6 Adiantamentos por conta de bens de dominio publico	11.103,75					11.103,75
44.7 Adiantamentos por conta de investimentos financeir						
44.8 Adiantamentos por conta de imobilizações corporeas						
44.9 Adiantamentos por conta imobilizações incorporeas						
45 BENS DE DOMÍNIO PÚBLICO	28.209.373,65		400.326,09		44.396,54	28.565.303,20
45.1 Terrenos e recursos naturais	2.156.955,27		25.489,83		44.396,54	2.138.048,56
45.2 Edifícios						
45.2.1 Habitação						
45.2.2 Instalação de serviços						
45.2.3 Instalações desportivas e recreativas						
45.2.4 Biblioteca						
45.3 Outras construções e infraestruturas	26.052.418,38		374.836,26			26.427.254,64
45.3.1 Viadutos, arruamentos e obras complementares	4.346.986,28		287.283,99			4.634.270,27
45.3.2 Instalações desportivas e recreativas	621.031,46					621.031,46
45.3.3 Cemitérios	525.151,72					525.151,72
45.3.4 Viação rural	17.920.573,27		87.552,27			18.008.125,54
45.3.5 Parques de viaturas						
45.3.7 Parques e jardins	1.504.012,01					1.504.012,01
45.3.9 Outros	1.134.663,64					1.134.663,64
45.5 Bens do patrimonio histórico, artíst. e cultural						
45.9 Outros bens de domínio público						
Total	69.825.460,18		9.504.453,63		2.291.512,49	77.038.401,32

ENTIDADE

MUN. VIZELA

AMORTIZAÇÕES E PROVISÕES

Ano Contabilístico : 2014 Período: Janeiro a Dezembro

Data : 2015/04/02

Pagina : 1

Rubricas	Saldo Inicial	Reforço	Regularizações	Saldo Final
48 AMORTIZAÇÕES ACUMULADAS	14.293.529,96	1.903.307,62	33.542,43	16.163.295,15
48.1 De investimentos em imóveis				
48.1.1 Terrenos e recursos naturais				
48.1.2 Edifícios e outras construções				
48.1.2.1 Edifícios				
48.1.2.1.01 Habitação				
48.1.2.1.02 Instalação de serviços				
48.1.2.1.03 Instalações desportivas e recreativas				
48.1.2.1.04 Mercados e instalações de fiscalização sanitária				
48.1.2.1.05 Jardins de infância				
48.1.2.1.06 Escolas				
48.1.2.1.07 Lares de terceira idade				
48.1.2.1.08 Biblioteca				
48.1.2.1.99 Outros				
48.1.2.2 Outras construções				
48.1.2.2.01 Viadutos, arruamentos e obras complementares				
48.1.2.2.02 Esgotos				
48.1.2.2.03 Iluminação pública				
48.1.2.2.04 Parques e jardins				
48.1.2.2.05 Instalações desportivas e recreativas				
48.1.2.2.06 Captação, tratamento e distribuição de água				
48.1.2.2.07 Viação rural				
48.1.2.2.08 Sinalização e trânsito				
48.1.2.2.09 Infra-estruturas para dist.de energia eléctrica				
48.1.2.2.10 Infra-estruturas para tratamento residuos sólidos				
48.1.2.2.11 Cemitérios				
48.1.2.2.12 Parques de viaturas				
48.1.2.2.99 Outras				
48.2 De imobilizações corpóreas	6.165.224,26	733.145,75	33.542,43	6.864.827,58
48.2.1 Terrenos e recursos naturais				
48.2.2 Edifícios e outras construções	2.262.807,68	387.334,38		2.650.142,06
48.2.2.1 Edifícios	1.905.561,64	313.645,10		2.219.206,74
48.2.2.1.01 Habitação	121.748,56	11.128,64		132.877,20
48.2.2.1.02 Instalação de serviços	18.631,17	3.136,94		21.768,11
48.2.2.1.03 Instalações desportivas e recreativas	138.190,38	38.038,98		176.229,36
48.2.2.1.04 Mercados e instalações de fiscalização sanitária	140.810,85	23.612,36		164.423,21
48.2.2.1.05 Jardins de infância	724.859,57	61.012,85		785.872,42
48.2.2.1.06 Escolas	639.486,36	159.358,05		798.844,41
48.2.2.1.07 Lares de terceira idade				
48.2.2.1.08 Biblioteca				
48.2.2.1.99 Outros	121.834,75	17.357,28		139.192,03
48.2.2.2 Outras construções	357.246,04	73.689,28		430.935,32
48.2.2.2.01 Viadutos, arruamentos e obras complementares				
48.2.2.2.02 Esgotos				
48.2.2.2.03 Iluminação pública	35.279,28	4.980,60		40.259,88
48.2.2.2.04 Parques e jardins	80.663,60	22.308,45		102.972,05
48.2.2.2.05 Instalações desportivas e recreativas	88.876,06	31.994,82		120.870,88
48.2.2.2.06 Captação, tratamento e distribuição de água				
48.2.2.2.07 Viação rural	56.471,81	5.600,51		62.072,32
48.2.2.2.08 Sinalização e trânsito				
48.2.2.2.09 Infra-estruturas para dist.de energia eléctrica				
48.2.2.2.10 Infra-estruturas para tratamento residuos sólidos				
48.2.2.2.11 Cemitérios	80.538,45	6.386,32		86.924,77
48.2.2.2.12 Parques de viaturas				
48.2.2.2.99 Outros	15.416,84	2.418,58		17.835,42
48.2.3 Equipamento básico	1.437.729,22	228.349,77	4.032,66	1.662.046,33
	3.700.536,90	615.684,15	4.032,66	4.312.188,39
A transportar				
Total	3.700.536,90	615.684,15	4.032,66	4.312.188,39

Rubricas	Saldo Inicial	Reforço	Regularizações	Saldo Final
Transporte	3.700.536,90	615.684,15	4.032,66	4.312.188,39
48.2.4 Equipamento de transporte	614.481,93	50.998,43	14.650,26	650.830,10
48.2.5 Ferramentas e utensilios	53.054,46	5.693,22	36,30	58.711,38
48.2.6 Equipamento administrativo	1.143.866,22	36.299,97	14.823,21	1.165.342,98
48.2.7 Taras e vasilhame				
48.2.9 Outras imobilizações corporeas	653.284,75	24.469,98		677.754,73
48.3 De imobilizações incorporeas	814.524,33	123.857,83		938.382,16
48.3.1 Despesas de instalação	687.685,44	51.396,22		739.081,66
48.3.2 Despesas de investigação e de desenvolvimento	95.912,16	68.861,61		164.773,77
48.3.3 Propriedade industrial e outros direitos	30.926,73	3.600,00		34.526,73
48.5 De bens de domínio publico	7.313.781,37	1.046.304,04		8.360.085,41
48.5.1 Terrenos e recursos naturais				
48.5.2 Edifícios				
48.5.2.1 Habitação				
48.5.2.2 Instalação de serviços				
48.5.2.3 Instalações desportivas e recreativas				
48.5.2.4 Biblioteca				
48.5.2.9 Outros				
48.5.3 Outras construções e infraestruturas	7.313.781,37	1.046.304,04		8.360.085,41
48.5.3.1 viadutos, arruamentos e obras complementares	1.278.706,27	159.521,96		1.438.228,23
48.5.3.2 Instalações desportivas e recreativas	257,65	3.091,81		3.349,46
48.5.3.3 Cemitérios	74.152,12	24.125,27		98.277,39
48.5.3.4 Viação rural	5.405.974,48	770.168,45		6.176.142,93
48.5.3.5 Parques de viaturas				
48.5.3.7 Parques e jardins	396.132,03	56.126,07		452.258,10
48.5.3.9 Outros	158.558,82	33.270,48		191.829,30
48.5.5 Bens de património historico, artistico e cultural				
48.5.9 Outros bens de domínio publico				
49 PROVISÕES PARA INVESTIMENTOS FINANCEIROS				
49.1 Partes de capital				
49.2 Obrigações e títulos de participação				
49.3 ...				
49.5 Outras aplicações financeiras				
A transportar				
Total	14.293.529,96	1.903.307,62	33.542,43	16.163.295,15

Handwritten signatures and initials in the top right corner of the page.

ENTIDADE		MAPA DAS CONTAS DE ORDEM				DATA	ANO	PAGINA
MUN. VIZELA						2015/04/02	2014	1
COD. CONTA	DESIGNAÇÃO	SALDO INICIAL		DO ANO		SALDO FINAL		
		DEBITO	CREDITO	DEBITO	CREDITO	DEVEDOR	CREDORES	
09	CONTAS DE ORDEM	2.426.675,84	2.426.675,84	167.487,67	167.487,67			
09.1	RECIBOS PARA COBRANÇA							
09.1.1	EXERCÍCIO ANTERIOR							
09.1.1.1	Receita Liquidada							
09.1.1.2	Receita Cobrada							
09.1.1.3	Receita Anulada							
09.1.2	EXERCÍCIO CORRENTE							
09.1.2.1	Receita Liquidada							
09.1.2.2	Receita Cobrada							
09.1.2.3	Receita Anulada							
09.4	CAUÇÕES E GARANTIAS EM DOCUMENTOS	2.426.675,84	2.426.675,84	167.487,67	167.487,67			
09.4.1	FORNECEDORES DE BENS E SERVIÇOS		148.736,59				148.736,59	
09.4.1.1	PRESTADAS - BENS E SERVIÇOS		148.736,59				148.736,59	
09.4.1.2	ACIONADAS - BENS E SERVIÇOS							
09.4.1.3	DEVOLVIDAS - BENS E SERVIÇOS							
09.4.2	FORNECEDORES DE EMPREITADAS	311.575,15	1.409.401,28	7.038,00			1.090.788,13	
09.4.2.1	PRESTADAS - EMPREITADAS		1.409.401,28				1.409.401,28	
09.4.2.2	ACIONADAS EMPREITADAS	116.957,36				116.957,36		
09.4.2.3	DEVOLVIDAS - EMPREITADAS	194.617,79		7.038,00		201.655,79		
09.4.3	LOTEAMENTOS E OBRAS	289.623,54	868.537,97	125.473,03	34.976,64		488.418,04	
09.4.3.1	PRESTADAS - LOTEAMENTOS E OBRAS		868.537,97		34.976,64		903.514,61	
09.4.3.2	ACIONADAS - LOTEAMENTO E OBRAS							
09.4.3.3	DEVOLVIDAS - LOTEAMENTO E OBRAS	289.623,54		125.473,03		415.096,57		
09.9.1	RECIBOS PARA COBRANÇA							
09.9.1.1	ANOS ANTERIORES							
09.9.1.2	ANO CORRENTE							
09.9.4	CAUÇÕES E GARANTIAS EM DOCUMENTOS	1.825.477,15		34.976,64	132.511,03	1.727.942,76		
09.9.4.1	FORNECEDORES DE BENS E SERVIÇOS	148.736,59				148.736,59		
09.9.4.2	FORNECEDORES DE EMPREITADAS	1.097.826,13			7.038,00	1.090.788,13		
09.9.4.3	LOTEAMENTOS E OBRAS	578.914,43		34.976,64	125.473,03	488.418,04		
TOTAL ...		2.426.675,84	2.426.675,84	167.487,67	167.487,67			

DEMONSTRAÇÃO DE RESULTADOS FINANCEIROS

ANO 2014

ENTIDADE MUN.VIZELA -

MUNICIPIO DE VIZELA

Janeiro - Rectificação

Pag. 1

CUSTOS E PERDAS	EXERCÍCIOS		PROVEITOS E GANHOS	EXERCÍCIOS	
	N	N - 1		N	N - 1
681 - JUROS SUPOSTADOS	219.240,57	40.015,21	781 - JUROS OBTIDOS	1.461,90	606,94
682 - PERDAS EM ENTIDADES PARTICIPADAS			782 - GANHOS EM ENTIDADES PARTICIPADAS		
683 - AMORTIZAÇÕES DE INVESTIMENTOS EM IMÓVEIS			783 - RENDIMENTOS DE IMÓVEIS		
684 - PROVISÕES PARA PLICAÇÕES FINANCEIRAS			784 - RENDIMENTOS DE PARTICIPAÇÕES DE CAPITAL		
685 - DIFERENÇAS DE CÂMBIO DESFAVORÁVEIS			785 - DIFERENÇAS DE CÂMBIO FAVORÁVEIS		
687 - PERDAS NA ALIENAÇÃO DE APLICAÇÕES DE TESOURARIA			786 - DESC. DE PTO. PAGAMENTO OBTIDOS		
688 - OUTROS CUSTOS E PERDAS FINANCEIRAS	16.855,77	2.289,39	787 - GANHOS NA ALIEN. APLIC. TESOURARIA		
RESULTADOS FINANCEIROS	-233.073,92	-39.818,53	788 - OUTROS PROV. E GANHOS FINANCEIROS	1.560,52	1.879,13
Total	3.022,42	2.486,07	Total	3.022,42	2.486,07

Em ____ de _____ de ____

Em ____ de _____ de ____

DEMONSTRAÇÃO DE RESULTADOS EXTRAORDINARIOS

ANO 2014

ENTIDADE MUN.VIZELA -

MUNICIPIO DE VIZELA

Janeiro - Rectificação

Pag. 1

CUSTOS E PERDAS	EXERCÍCIOS		PROVEITOS E GANHOS	EXERCÍCIOS	
	N	N - 1		N	N - 1
691 - TRANSPRENCIAS DE CAPITAL CONCEDIDAS	367.361,31	632.626,87	791 - RESTITUIÇÃO DE IMPOSTOS		
692 - DÍVIDAS INCOBRÁVEIS	1.393,50	2.493,99	792 - RECUPERAÇÃO DE DÍVIDAS		
693 - PERDAS EM EXISTÊNCIAS		10,40	793 - GANHOS EM EXISTÊNCIA		
694 - PERDAS EM IMOBILIZAÇÕES	58.597,91	1.180,67	794 - GANHOS IMOBILIZAÇÕES		168,30
695 - MULTAS E PENALIDADES	43,11	33,00	795 - BENEFÍCIOS PENAL. CONTRATUAIS	87.551,90	43.571,20
696 - AUMENTOS AMORTIZ. PROVISÕES			796 - REDUÇÕES AMORT. PROVISÕES	332.921,77	
697 - CORREÇÕES REL. EXERC. ANTERIORES	52.000,96	579.661,97	797 - CORREÇÕES RELAT. EXERC. ANTERIORES	291.882,67	114.113,80
698 - OUTROS CUSTOS E PERDAS	401.234,74	459.289,59	798 - OUTROS PROV. GANHOS EXTRAORDINÁRIOS	1.513.548,35	569.373,92
EXTRAORDINÁRIOS					
RESULTADOS EXTRAORDINARIOS	1.345.273,16	-948.077,27			
			Total	2.225.904,69	727.227,22
Total	2.225.904,69	727.227,22			

Em ___ de _____ de ___

Em ___ de _____ de ___

ENTIDADE		MODIFICAÇÕES AO ORÇAMENTO DA RECEITA				Página: 1
MUNICÍPIO DE VIZELA		TOTAL DE ALTERAÇÕES :	DO ANO CONTABILÍSTICO DE: 2014		ATÉ À DATA : 2014/12/31	
CLASSIFICAÇÃO ECONÓMICA		DOTAÇÕES DA RECEITA			PREVISÕES CORRIGIDAS	OBSERVAÇÕES
CÓDIGO	DESCRIÇÃO	PREVISÕES INICIAIS	MODIFICAÇÕES ORÇAMENTAIS			
			INSCRIÇÕES / REFORÇOS	DIMINUIÇÕES / ANULAÇÕES		
01	IMPOSTOS DIRECTOS	3.316.784,87			3.316.784,87	
0102	OUTROS	3.316.784,87			3.316.784,87	
010202	IMPOSTO MUNICIPAL SOBRE IMÓVEIS	2.442.336,00			2.442.336,00	
010203	IMPOSTO ÚNICO DE CIRCULAÇÃO	384.397,97			384.397,97	
010204	IMPOSTO MUNICIPAL SOBRE AS TRANSMISSÕES ONEROSAS DE IMÓVEIS	337.364,81			337.364,81	
010205	DERRAMA	144.992,43			144.992,43	
010207	IMPOSTOS ABOLIDOS	7.643,66			7.643,66	
01020701	CONTRIBUIÇÃO AUTÁRQUICA	21,22			21,22	
01020702	IMPOSTO MUNICIPAL DE SISA	7.572,44			7.572,44	
01020703	IMPOSTO MUNICIPAL SOBRE VEÍCULOS	50,00			50,00	
010299	IMPOSTOS DIRECTOS DIVERSOS	50,00			50,00	
02	IMPOSTOS INDIRECTOS	249.096,91			249.096,91	
0202	OUTROS	249.096,91			249.096,91	
020206	IMPOSTOS INDIRECTOS ESPECÍFICOS DAS AUTARQUIAS LOCAIS	249.096,91			249.096,91	
02020601	MERCADOS E FEIRAS	133.084,57			133.084,57	
02020602	LOTEAMENTOS E OBRAS	39.412,12			39.412,12	
0202060201	LICENÇAS PARA OBRAS DIVERSAS	19.939,12			19.939,12	
0202060202	LICENÇAS DE UTILIZAÇÃO	4.008,89			4.008,89	
0202060203	INFRAESTRUTURAS URBANÍSTICAS	15.464,11			15.464,11	
02020603	OCUPAÇÃO DE VIA PÚBLICA	24.991,98			24.991,98	
02020604	CANÍDEOS	50,00			50,00	
02020605	PUBLICIDADE	40.479,00			40.479,00	
02020606	SANEAMENTO	50,00			50,00	
02020607	UTILIZAÇÃO DA REDE VIÁRIA MUNICIPAL	50,00			50,00	
02020699	OUTROS	10.979,24			10.979,24	
0202069901	TAXA MUNICIPAL DE DIREITOS DE PASSAGEM	3.308,34			3.308,34	
0202069902	TAXA DE DEPÓSITO DA FICHA TÉCNICA DE HABITAÇÃO	411,30			411,30	
0202069999	OUTRAS	7.259,60			7.259,60	
020206999901	TAXA DE CONTROLO METROLÓGICO	50,00			50,00	
020206999902	ALVARAS SANITÁRIOS E OUTROS	50,00			50,00	
020206999903	TAXAS POR SERVIÇOS DIVERSOS	7.109,60			7.109,60	
020206999999	OUTRAS	50,00			50,00	
04	TAXAS, MULTAS E OUTRAS PENALIDADES	168.737,85			168.737,85	
0401	TAXAS	131.277,14			131.277,14	
040123	TAXAS ESPECÍFICAS DAS AUTARQUIAS LOCAIS	131.277,14			131.277,14	
04012301	MERCADOS E FEIRAS	5.976,00			5.976,00	
04012302	LOTEAMENTOS E OBRAS	74.878,71			74.878,71	
0401230201	LICENÇAS PARA OBRAS DIVERSAS	52.403,25			52.403,25	
0401230202	LICENÇAS DE UTILIZAÇÃO	4.483,92			4.483,92	
0401230203	INFRAESTRUTURAS URBANÍSTICAS	17.941,54			17.941,54	
0401230204	OUTRAS	50,00			50,00	
04012303	OCUPAÇÃO DE VIA PÚBLICA	25.131,42			25.131,42	
04012304	CANÍDEOS	50,00			50,00	
04012305	ÇAÇA, USO E PORTE DE ARMA	63,79			63,79	
04012306	SANEAMENTO	50,00			50,00	
04012399	OUTROS	25.127,22			25.127,22	
0401239901	TAXA DE DEPÓSITO DA FICHA TÉCNICA DE HABITAÇÃO	91,40			91,40	
0401239902	TAXA PELA EMISSÃO DO CERTIFICADO DE REGISTO	37,50			37,50	
0401239999	OUTRAS	24.998,32			24.998,32	
040123999901	TAXAS POR SERVIÇOS DIVERSOS	19.774,06			19.774,06	
040123999902	LICENÇAS DE CONDUÇÃO DE VELOCÍPEDES	50,00			50,00	
040123999903	MATRÍCULA DE VELOCÍPEDES	50,00			50,00	
040123999999	OUTRAS	5.124,26			5.124,26	
0402	MULTAS E OUTRAS PENALIDADES	37.460,71			37.460,71	
040201	JUROS DE MORA	193,02			193,02	
040202	JUROS COMPENSATÓRIOS	6.882,78			6.882,78	
040204	COIMAS E PENALIDADES POR CONTRA ORDENAÇÕES	29.118,22			29.118,22	
040299	MULTAS E PENALIDADES DIVERSAS	1.266,69			1.266,69	
05	RENDIMENTOS DE PROPRIEDADE	385.747,61			385.747,61	

ENTIDADE		MODIFICAÇÕES AO ORÇAMENTO DA RECEITA			Página: 2	
MUNICÍPIO DE VIZELA		TOTAL DE ALTERAÇÕES :	DO ANO CONTABILÍSTICO DE: 2014		ATÉ À DATA : 2014/12/31	
TOTAL DE REVISÕES :						
CLASSIFICAÇÃO ECONÓMICA		DOTAÇÕES DA RECEITA			OBSERVAÇÕES	
CÓDIGO	DESCRIÇÃO	PREVISÕES INICIAIS	MODIFICAÇÕES ORÇAMENTAIS			PREVISÕES CORRIGIDAS
			INSCRIÇÕES / REFORÇOS	DIMINUIÇÕES / ANULAÇÕES		
0502	JUROS - SOCIEDADES FINANCEIRAS	550,00			550,00	
050201	BANCOS E OUTRAS INSTITUIÇÕES FINANCEIRAS	500,00			500,00	
050202	COMPANHIAS DE SEGUROS E FUNDOS DE PENSÕES	50,00			50,00	
0503	JUROS- ADMINISTRAÇÕES PÚBLICAS	150,00			150,00	
050301	ADMINISTRAÇÃO CENTRAL- ESTADO	50,00			50,00	
050302	ADMINISTRAÇÃO CENTRAL - SERVIÇOS E FUNDOS AUTÓNOMOS	50,00			50,00	
050304	ADMINISTRAÇÃO LOCAL - CONTINENTE	50,00			50,00	
0507	DIVIDENDOS E PARTICIPAÇÕES NOS LUCROS DE SOCIEDADES E QUASE-SOCIEDADES NÃO FINANCEIRAS	200,00			200,00	
050701	EMPRESAS PÚBLICAS	50,00			50,00	
050702	EMPRESAS PÚBLICAS MUNICIPAIS E INTERMUNICIPAIS	50,00			50,00	
050703	EMPRESAS PRIVADAS	50,00			50,00	
050799	OUTRAS	50,00			50,00	
0509	PARTICIPAÇÕES NOS LUCROS DE ADMINISTRAÇÕES PÚBLICAS	100,00			100,00	
050901	ASSOCIAÇÕES DE MUNICÍPIOS	50,00			50,00	
050999	OUTROS	50,00			50,00	
0510	RENDAS	384.747,61			384.747,61	
051001	TERRENOS	50,00			50,00	
051002	ACTIVOS NO SUBSOLO	50,00			50,00	
051003	HABITAÇÕES	50,00			50,00	
051004	EDIFÍCIOS	50,00			50,00	
051005	BENS DO DOMÍNIO PÚBLICO	384.497,61			384.497,61	
051099	OUTROS	50,00			50,00	
06	TRANSFERÊNCIAS CORRENTES	6.318.347,80			6.318.347,80	
0601	SOCIEDADES E QUASE-SOCIEDADES NÃO FINANCEIRAS	200,00			200,00	
060101	PÚBLICAS	150,00			150,00	
06010101	EMPRESAS PÚBLICAS	50,00			50,00	
06010102	EMPRESAS PÚBLICAS MUNICIPAIS E INTERMUNICIPAIS	50,00			50,00	
06010199	OUTRAS	50,00			50,00	
060102	PRIVADAS	50,00			50,00	
0602	SOCIEDADES FINANCEIRAS	50,00			50,00	
060201	BANCOS E OUTRAS INSTITUIÇÕES FINANCEIRAS	50,00			50,00	
0603	ADMINISTRAÇÃO CENTRAL	6.291.947,80			6.291.947,80	
060301	ESTADO	6.088.111,50			6.088.111,50	
06030101	FUNDO EQUILÍBRIO FINANCEIRO	3.404.489,00			3.404.489,00	
06030102	FUNDO SOCIAL MUNICIPAL	425.866,00			425.866,00	
06030103	PARTICIPAÇÃO VARIÁVEL NO IRS	327.485,00			327.485,00	
06030199	OUTRAS	1.930.271,50			1.930.271,50	
0603019901	COMPARTICIPAÇÃO TRANSPORTES ESCOLARES	26.200,00			26.200,00	
0603019902	PESSOAL NÃO DOCENTE DA EDUCAÇÃO PRÉ-ESCOLAR E EB'S	1.200.000,00			1.200.000,00	
0603019903	COMPART. REFEIÇÕES E PROLONG. HORÁRIO	336.562,00			336.562,00	
0603019904	COMISSÃO PROTECÇÃO CRIANÇAS JOVENS EM RISCO	20.427,18			20.427,18	
0603019908	PROG.DAS ACTIVIDADES DE ENRIQUECIMENTO CURRICULAR NO 1º CICLO DO ENSINO BÁSICO	250.000,00			250.000,00	
0603019912	GABINETE TÉCNICO FLORESTAL	28.000,00			28.000,00	
0603019914	RECENSEAMENTO ELEITORAL E ELEIÇÕES	20.000,00			20.000,00	
0603019915	APETRECHAMENTO/MANUTENÇÃO DOS EDIFÍCIOS ESCOLARES 2º E 3º CEB	40.000,00			40.000,00	
0603019917	AMPLIAÇÃO, REQUALIFICAÇÃO E CONSERVAÇÃO DA ESCOLA EB 2,3 DE VIZELA, S. JOÃO	9.032,32			9.032,32	
0603019999	DIVERSAS	50,00			50,00	
060306	ESTADO- PARTICIPAÇÃO COMUNITÁRIA EM PROJECTOS CO-FINANCIADOS	112.831,30			112.831,30	
06030601	FEDER	101.993,13			101.993,13	
0603060101	ON.2 - O NOVO NORTE	76.493,13			76.493,13	
0603060102	COMPETE	25.500,00			25.500,00	
06030602	FUNDO SOCIAL EUROPEU	10.788,17			10.788,17	
0603060201	POPE - PROGRAMA OPERACIONAL POTENCIAL HUMANO	10.788,17			10.788,17	
060306020101	QUALIFICAÇÃO DOS PROFISSIONAIS DA ADMINISTRAÇÃO PÚBLICA	10.738,17			10.738,17	
060306020199	OUTROS	50,00			50,00	
06030699	OUTRAS	50,00			50,00	

ENTIDADE		MODIFICAÇÕES AO ORÇAMENTO DA RECEITA			Página:	
MUNICÍPIO DE VIZELA		TOTAL DE ALTERAÇÕES :	DO ANO CONTABILÍSTICO DE: 2014		ATÉ À DATA : 2014/12/31	
TOTAL DE REVISÕES :						
CLASSIFICAÇÃO ECONÓMICA		DOTAÇÕES DA RECEITA			OBSERVAÇÕES	
CÓDIGO	DESCRIÇÃO	PREVISÕES INICIAIS	MODIFICAÇÕES ORÇAMENTAIS			PREVISÕES CORRIGIDAS
			INSCRIÇÕES / REPOZOS	DIMINUIÇÕES / ANULAÇÕES		
060307	SERVIÇOS E FUNDOS AUTÓNOMOS	91.005,00			91.005,00	
06030703	INSTITUTO DE EMPREGO E FORMAÇÃO PROFISSIONAL	90.955,00			90.955,00	
06030799	DIVERSAS	50,00			50,00	
0605	ADMINISTRAÇÃO LOCAL	50,00			50,00	
060501	CONTINENTE	50,00			50,00	
0607	INSTITUIÇÕES SEM FINS LUCRATIVOS	50,00			50,00	
060701	INSTITUIÇÕES SEM FINS LUCRATIVOS	50,00			50,00	
0608	FAMÍLIAS	26.050,00			26.050,00	
060801	FAMÍLIAS	26.050,00			26.050,00	
07	VENDA DE BENS E SERVIÇOS CORRENTES	2.210.916,92			2.210.916,92	
0701	VENDA DE BENS	900,00			900,00	
070102	LIVROS E DOCUMENTAÇÃO TÉCNICA	50,00			50,00	
070103	PUBLICAÇÕES E IMPRESSOS	50,00			50,00	
070105	BENS INUTILIZADOS	100,00			100,00	
070110	DESPERDÍCIOS, RESÍDUOS E REFUGOS	550,00			550,00	
07011001	SUCATA	500,00			500,00	
07011002	OUTROS	50,00			50,00	
070111	PRODUTOS ACABADOS E INTERMÉDIOS	100,00			100,00	
07011101	INERTES	50,00			50,00	
07011102	OUTROS	50,00			50,00	
070199	OUTROS	50,00			50,00	
0702	SERVIÇOS	467.950,00			467.950,00	
070201	ALUGUER DE ESPAÇOS E EQUIPAMENTOS	50,00			50,00	
070203	VISTORIAS E ENSAIOS	50,00			50,00	
070206	REPARAÇÕES	50,00			50,00	
070208	SERVIÇOS SOCIAIS, RECREATIVOS, CULTURAIS E DE DESPORTO	8.250,00			8.250,00	
07020801	SERVIÇOS SOCIAIS	50,00			50,00	
07020802	SERVIÇOS RECREATIVOS	100,00			100,00	
0702080201	TURISMO SÉNIOR	50,00			50,00	
0702080202	OUTROS	50,00			50,00	
07020803	SERVIÇOS CULTURAIS	100,00			100,00	
0702080301	TURISMO SÉNIOR	50,00			50,00	
0702080302	OUTROS	50,00			50,00	
07020804	SERVIÇOS DESPORTIVOS	8.000,00			8.000,00	
070209	SERVIÇOS ESPECÍFICOS DAS AUTARQUIAS	459.450,00			459.450,00	
07020901	SANEAMENTO	50,00			50,00	
07020902	RESÍDUOS SÓLIDOS	360.000,00			360.000,00	
07020903	TRANSPORTES COLECTIVOS DE PESSOAS E MERCADORIAS	150,00			150,00	
0702090302	TRANSPORTES ESCOLARES	50,00			50,00	
0702090303	TRANSPORTES DE PESSOAS E MERCADORIAS	50,00			50,00	
0702090399	OUTROS	50,00			50,00	
07020904	TRABALHOS POR CONTA DE PARTICULARES	1.000,00			1.000,00	
07020906	MERCADOS E FEIRAS	700,00			700,00	
07020907	PARQUES DE ESTACIONAMENTO	40.000,00			40.000,00	
07020909	CANÍDEOS	50,00			50,00	
07020999	OUTROS	57.500,00			57.500,00	
070299	OUTROS	100,00			100,00	
07029901	ENCARGOS DE COBRANÇA DE RECEITAS	50,00			50,00	
07029999	OUTRAS	50,00			50,00	
0703	RENDAS	1.742.066,92			1.742.066,92	
070301	HABITAÇÕES	12.233,00			12.233,00	
070302	EDIFÍCIOS	333.833,92			333.833,92	
070399	OUTRAS	1.396.000,00			1.396.000,00	
07039902	INFRAESTRUTURAS DE ABASTECIMENTO DE ENERGIA ELÉCTRICA	396.000,00			396.000,00	
07039903	OUTRAS	1.000.000,00			1.000.000,00	
08	OUTRAS RECEITAS CORRENTES	4.896.726,74			4.896.726,74	
0801	OUTRAS	4.896.726,74			4.896.726,74	
080199	OUTRAS	4.896.726,74			4.896.726,74	
08019901	INDEMIN. DETERIO., ROUBO E EXTRAVIO BENS PATRIMONIAIS	50,00			50,00	

[Handwritten signatures and initials]

ENTIDADE		MODIFICAÇÕES AO ORÇAMENTO DA RECEITA			Page: 4	
MUNICIPIO DE VIZELA		TOTAL DE ALTERAÇÕES :	DO ANO CONTABILISTICO DE: 2014		ATÉ Á DATA : 2014/12/31	
CLASSIFICAÇÃO ECONÓMICA		DOTAÇÕES DA RECEITA			OBSERVAÇÕES	
CÓDIGO	DESCRIÇÃO	PREVISÕES INICIAIS	MODIFICAÇÕES ORÇAMENTAIS			PREVISÕES CORRIGIDAS
			INSCRIÇÕES / REFORÇOS	DIMINUIÇÕES / ANULAÇÕES		
08019902	INDENIZAÇÕES DE ESTRAGOS PROVOCADOS POR OUTRÉM EM VIATURAS OU OUTROS EQUIPAMENTOS PERTENCENTES ÀS AUTARQUIAS LOCAIS	5.000,00			5.000,00	
08019903	IVA REEMBOLSADO	50,00			50,00	
08019904	IVA INVERSÃO DA LIQUIDAÇÃO	50,00			50,00	
08019999	DIVERSAS	4.891.576,74			4.891.576,74	
0801999901	COMPARTICIPAÇÃO DO SEGURO DE SAÚDE	50,00			50,00	
0801999902	RECEITA EMOLAMENTAR	50,00			50,00	
0801999999	OUTRAS	4.891.476,74			4.891.476,74	
09	VENDAS DE BENS DE INVESTIMENTO	325.230,50			325.230,50	
0901	TERRENOS	324.080,50			324.080,50	
090101	SOCIEDADES E QUASE-SOCIEDADES NÃO FINANCEIRAS	50,00			50,00	
090102	SOCIEDADES FINANCEIRAS	50,00			50,00	
090109	INSTITUIÇÕES SEM FINS LUCRATIVOS	50,00			50,00	
090110	FAMÍLIAS	323.930,50			323.930,50	
0902	HABITAÇÕES	200,00			200,00	
090201	SOCIEDADES E QUASE-SOCIEDADES NÃO FINANCEIRAS	50,00			50,00	
090202	SOCIEDADES FINANCEIRAS	50,00			50,00	
090209	INSTITUIÇÕES SEM FINS LUCRATIVOS	50,00			50,00	
090210	FAMÍLIAS	50,00			50,00	
0903	EDIFÍCIOS	200,00			200,00	
090301	SOCIEDADES E QUASE SOCIEDADES NÃO FINANCEIRAS	50,00			50,00	
090302	SOCIEDADES FINANCEIRAS	50,00			50,00	
090309	INSTITUIÇÕES SEM FINS LUCRATIVOS	50,00			50,00	
090310	FAMÍLIAS	50,00			50,00	
0904	OUTROS BENS DE INVESTIMENTO	750,00			750,00	
090401	SOCIEDADES E QUASE-SOCIEDADES NÃO FINANCEIRAS	150,00			150,00	
09040101	EQUIPAMENTO DE TRANSPORTE	50,00			50,00	
09040102	MAQUINARIA E EQUIPAMENTO	50,00			50,00	
09040103	OUTROS	50,00			50,00	
090402	SOCIEDADES FINANCEIRAS	150,00			150,00	
09040201	EQUIPAMENTO DE TRANSPORTE	50,00			50,00	
09040202	MAQUINARIA E EQUIPAMENTO	50,00			50,00	
09040203	OUTROS	50,00			50,00	
090406	ADMINISTRAÇÃO PÚBLICA- ADMINISTRAÇÃO LOCAL- CONTINENTE	150,00			150,00	
09040601	EQUIPAMENTO DE TRANSPORTE	50,00			50,00	
09040602	MAQUINARIA E EQUIPAMENTO	50,00			50,00	
09040603	OUTROS	50,00			50,00	
090409	INSTITUIÇÕES SEM FINS LUCRATIVOS	150,00			150,00	
09040901	EQUIPAMENTO DE TRANSPORTE	50,00			50,00	
09040902	MAQUINARIA E EQUIPAMENTO	50,00			50,00	
09040903	OUTROS	50,00			50,00	
090410	FAMÍLIAS	150,00			150,00	
09041001	EQUIPAMENTO DE TRANSPORTE	50,00			50,00	
09041002	MAQUINARIA E EQUIPAMENTO	50,00			50,00	
09041003	OUTROS	50,00			50,00	
10	TRANSFERÊNCIAS DE CAPITAL	6.219.290,81			6.219.290,81	
1001	SOCIEDADES E QUASE-SOCIEDADES NÃO FINANCEIRAS	200,00			200,00	
100101	PÚBLICAS	150,00			150,00	
10010101	EMPRESAS PÚBLICAS	50,00			50,00	
10010102	EMPRESAS PÚBLICAS MUNICIPAIS E INTERMUNICIPAIS	50,00			50,00	
10010199	OUTRAS	50,00			50,00	
100102	PRIVADAS	50,00			50,00	
1003	ADMINISTRAÇÃO CENTRAL	6.021.506,32			6.021.506,32	
100301	ESTADO	1.237.218,68			1.237.218,68	
10030101	FUNDO EQUILÍBRIO FINANCEIRO	378.276,00			378.276,00	
10030104	COOPERAÇÃO TÉCNICA E FINANCEIRA	858.892,68			858.892,68	
1003010402	AMPLIAÇÃO, REQUALIFICAÇÃO E CONSERVAÇÃO DA ESCOLA EB 2,3 DE VIZELA, S. JOÃO	858.842,68			858.842,68	
1003010499	OUTROS	50,00			50,00	

[Handwritten signatures and initials]

[Handwritten signature]

[Handwritten initials]

ENTIDADE		MODIFICAÇÕES AO ORÇAMENTO DA RECEITA			Página: 5
MUNICÍPIO DE VIZELA		TOTAL DE ALTERAÇÕES :	DO ANO CONTABILÍSTICO DE: 2014		ATÉ À DATA : 2014/12/31
TOTAL DE REVISÕES :					
CLASSIFICAÇÃO ECONÓMICA		DOTAÇÕES DA RECEITA			OBSERVAÇÕES
CÓDIGO	DESCRIÇÃO	PREVISÕES INICIAIS	MODIFICAÇÕES ORÇAMENTAIS		
			INSCRIÇÕES / REFORÇOS	DIMINUIÇÕES / ANULAÇÕES	
10030199	OUTROS	50,00			50,00
100307	ESTADO- PARTICIPAÇÃO COMUNITÁRIA EM PROJECTOS CO-FINANCIADOS	4.784.187,64			4.784.187,64
10030704	FEDER	4.784.137,64			4.784.137,64
1003070401	GN. 2 - O NOVO NORTE	4.741.637,64			4.741.637,64
1003070402	POVT - PROGRAMA OPERACIONAL VALORIZAÇÃO DO TERRITÓRIO	8.500,00			8.500,00
1003070403	COMPETE	34.000,00			34.000,00
10030799	OUTROS	50,00			50,00
100308	SERVIÇOS E FUNDOS AUTÓNOMOS	100,00			100,00
10030808	INSTITUTO DE EMPREGO E FORMAÇÃO PROFISSIONAL	50,00			50,00
10030899	OUTRAS	50,00			50,00
1005	ADMINISTRAÇÃO LOCAL	197.484,49			197.484,49
100501	CONTINENTE	197.484,49			197.484,49
1007	INSTITUIÇÕES SEM FINS LUCRATIVOS	50,00			50,00
100701	INSTITUIÇÕES SEM FINS LUCRATIVOS	50,00			50,00
1008	FAMÍLIAS	50,00			50,00
100801	FAMÍLIAS	50,00			50,00
11	ACTIVOS FINANCEIROS	6.356,27			6.356,27
1106	EMPRÉSTIMOS A MÉDIO E LONGO PRAZOS	6.356,27			6.356,27
110601	SOCIEDADES E QUASE SOCIEDADES NÃO FINANCEIRAS	6.356,27			6.356,27
12	PASSIVOS FINANCEIROS	11.047.392,77			11.047.392,77
1206	EMPRÉSTIMOS A MÉDIO E LONGO PRAZO	11.047.392,77			11.047.392,77
120602	SOCIEDADES FINANCEIRAS	2.999.902,66			2.999.902,66
120603	ADMINISTRAÇÃO PÚBLICA-ADMINISTRAÇÃO CENTRAL-ESTADO	8.047.490,11			8.047.490,11
13	OUTRAS RECEITAS DE CAPITAL	226.218,48			226.218,48
1301	OUTRAS	226.218,48			226.218,48
130101	INDEMNIZAÇÕES	50,00			50,00
130102	ACTIVOS INCORPÓREOS	50,00			50,00
130199	OUTRAS	226.118,48			226.118,48
13019901	OBRAS COERCIVAS	226.068,48			226.068,48
13019902	OUTRAS	50,00			50,00
15	REPOSIÇÕES NÃO ABATIDAS NOS PAGAMENTOS	70.000,00			70.000,00
1501	REPOSIÇÕES NÃO ABATIDAS NOS PAGAMENTOS	70.000,00			70.000,00
150101	REPOSIÇÕES NÃO ABATIDAS NOS PAGAMENTOS	70.000,00			70.000,00
TOTAL ...		35.440.847,53			35.440.847,53

Em ___ de _____ de ____

Em ___ de _____ de ____

ENTIDADE	TOTAL DE ALTERAÇÕES : 12	MODIFICAÇÕES AO ORÇAMENTO DA DESPESA	Página: 1
MUNICÍPIO DE VIZELA	TOTAL DE REVISÕES :	DO ANO CONTABILÍSTICO DE 2014	ATÉ À DATA : 2014/12/31

IDENTIFICAÇÃO DAS RUBRICAS			DESPESA				O B S
CLASSIFICAÇÃO		DESCRIÇÃO	DOTAÇÕES INICIAIS	MODIFICAÇÕES ORÇAMENTAIS		DOTAÇÕES CORRIGIDAS	
ORGÂNICA	ECONÓMICA			INSCRIÇÕES / REFORÇOS	DIMINUIÇÕES / ANULAÇÕES		
01		ADMINISTRAÇÃO AUTÁRQUICA					
0101		ASSEMBLEIA MUNICIPAL					
0101	01	DESPESAS COM O PESSOAL					
0101	0102	ABONOS VARIÁVEIS OU EVENTUAIS					
0101	010202	HORAS EXTRAORDINÁRIAS	5.000,00			5.000,00	
0101	010204	AJUDAS DE CUSTO	1.000,00			1.000,00	
0101	010213	OUTROS SUPLEMENTOS E PRÉMIOS					
0101	01021302	OUTROS	16.000,00	2.500,00		18.500,00	
0101	02	AQUISIÇÃO DE BENS E SERVIÇOS					
0101	0201	AQUISIÇÃO DE BENS					
0101	020108	MATERIAL DE ESCRITÓRIO	746,60			746,60	
0101	020121	OUTROS BENS					
0101	02012199	OUTROS BENS	5,00			5,00	
0101	07	AQUISIÇÃO DE BENS DE CAPITAL					
0101	0701	INVESTIMENTOS					
0101	070109	EQUIPAMENTO ADMINISTRATIVO	135,00			135,00	
0102		CÂMARA MUNICIPAL					
0102	02	AQUISIÇÃO DE BENS E SERVIÇOS					
0102	0201	AQUISIÇÃO DE BENS					
0102	020108	MATERIAL DE ESCRITÓRIO	5,00			5,00	
0102	020115	PRÉMIOS, CONDECORAÇÕES E OFERTAS	440,01	500,00		940,01	
0102	020118	LIVROS E DOCUMENTAÇÃO TÉCNICA	5,00			5,00	
0102	020119	ARTIGOS HONORÍFICOS E DE DECORAÇÃO	5,00			5,00	
0102	020121	OUTROS BENS					
0102	02012199	OUTROS BENS	5,00	600,00		605,00	
0102	0202	AQUISIÇÃO DE SERVIÇOS					
0102	020203	CONSERVAÇÃO DE BENS					
0102	02020306	CONSERVAÇÃO DE EQUIPAMENTOS	5,00			5,00	
0102	020211	REPRESENTAÇÃO DOS SERVIÇOS	50,00	3.500,00		3.550,00	
0102	020213	DESLOCAÇÕES E ESTADAS	5,00			5,00	
0102	020214	ESTUDOS, PARECERES, PROJECTOS E CONSULTADORIA	23.267,20			23.267,20	
0102	020220	OUTROS TRABALHOS ESPECIALIZADOS	5,00			5,00	
0102	020225	OUTROS SERVIÇOS					
0102	02022599	DIVERSOS	10.021,50	20.210,00	1.000,00	29.231,50	
0102	04	TRANSFERÊNCIAS CORRENTES					
0102	0401	SOCIEDADES E QUASE-SOCIEDADES NÃO FINANCEIRAS					
0102	040101	PÚBLICAS					
0102	04010101	EMPRESA PÚBLICAS MUNICIPAIS E INTERMUNICIPAIS	5,00			5,00	
0102	04010102	OUTRAS	5,00			5,00	
0102	040102	PRIVADAS	5,00			5,00	
0102	0405	ADMINISTRAÇÃO LOCAL					
0102	040501	CONTINENTE					
0102	04050101	MUNICÍPIOS	5,00			5,00	
0102	04050103	SERVIÇOS AUTÓNOMOS DA ADMINISTRAÇÃO LOCAL	5,00			5,00	
0102	04050104	ASSOCIAÇÕES DE MUNICÍPIOS	1.795.259,68		2.000,00	1.793.259,68	
0102	04050108	OUTRAS	5,00			5,00	
0102	06	OUTRAS DESPESAS CORRENTES					
0102	0602	DIVERSAS					
0102	060203	OUTRAS					
0102	06020305	OUTRAS	14.556,00		600,00	13.956,00	
0102	07	AQUISIÇÃO DE BENS DE CAPITAL					
0102	0701	INVESTIMENTOS					
0102	070101	TERRENOS	2.500,00			2.500,00	
0102	070103	EDIFÍCIOS					
0102	07010307	OUTROS	500,00			500,00	
0102	0703	BENS DE DOMÍNIO PÚBLICO					
0102	070301	TERRENOS E RECURSOS NATURAIS	5.000,00		4.950,00	50,00	
0102	08	TRANSFERÊNCIAS DE CAPITAL					
0102	0805	ADMINISTRAÇÃO LOCAL					

ENTIDADE		MODIFICAÇÕES AO ORÇAMENTO DA DESPESA				Página: 2	
MUNICÍPIO DE VIZELA		TOTAL DE ALTERAÇÕES : 12	DO ANO CONTABILÍSTICO DE 2014		ATÉ À DATA : 2014/12/31		
IDENTIFICAÇÃO DAS RUBRICAS			DESPESA			O B S	
CLASSIFICAÇÃO		DESCRIÇÃO	DOTAÇÕES INICIAIS	MODIFICAÇÕES ORÇAMENTAIS			DOTAÇÕES CORRIGIDAS
ORGÂNICA	ECONÓMICA			INSCRIÇÕES / REFORÇOS	DIMINUIÇÕES / ANULAÇÕES		
0102	080501	CONTINENTE					
0102	08050104	ASSOCIAÇÕES DE MUNICÍPIOS	661.614,34		166.675,00	494.939,34	
0102	0807	INSTITUIÇÕES SEM FINS LUCRATIVOS					
0102	080701	INSTITUIÇÕES SEM FINS LUCRATIVOS	252.500,00		10.000,00	242.500,00	
0102	09	ACTIVOS FINANCEIROS					
0102	0906	EMPRÉSTIMOS A MÉDIO E LONGO PRAZOS					
0102	090601	SOCIEDADES E QUASE SOCIEDADES NÃO FINANCEIRAS - PRIVADAS	27.219,09			27.219,09	
0102	0907	ACÇÕES E OUTRAS PARTICIPAÇÕES					
0102	090701	SOCIEDADES E QUASE SOCIEDADES NÃO FINANCEIRAS - PRIVADAS	130.000,00			130.000,00	
0103		OPERAÇÕES FINANCEIRAS					
0103	03	JUROS E OUTROS ENCARGOS					
0103	0301	JUROS DA DÍVIDA PÚBLICA					
0103	030103	SOCIEDADES FINANCEIRAS- BANCOS E OUTRAS INSTITUIÇÕES FINANCEIRAS					
0103	03010302	EMPRÉSTIMOS DE MÉDIO E LONGO PRAZO	232.667,84		2.330,00	230.337,84	
0103	030105	ADMINISTRAÇÃO PÚBLICA CENTRAL - ESTADO					
0103	03010502	EMPRÉSTIMOS DE MÉDIO E LONGO PRAZOS	298.019,28		191.500,00	106.519,28	
0103	0302	OUTROS ENCARGOS CORRENTES DA DÍVIDA PÚBLICA					
0103	030201	DESPESAS DIVERSAS	5,00			5,00	
0103	06	OUTRAS DESPESAS CORRENTES					
0103	0602	DIVERSAS					
0103	060203	OUTRAS					
0103	06020304	SERVIÇOS BANCÁRIOS	8.499,76			8.499,76	
0103	10	PASSIVOS FINANCEIROS					
0103	1006	EMPRÉSTIMOS A MÉDIO E LONGO PRAZO					
0103	100603	SOCIEDADES FINANCEIRAS- BANCOS E OUTRAS INSTITUIÇÕES FINANCEIRAS	431.851,87			431.851,87	
0103	100605	ADMINISTRAÇÃO PÚBLICA CENTRAL - ESTADO	416.780,50			416.780,50	
0104		GABINETE DE APOIO À PRESIDÊNCIA					
0104	02	AQUISIÇÃO DE BENS E SERVIÇOS					
0104	0201	AQUISIÇÃO DE BENS					
0104	020108	MATERIAL DE ESCRITÓRIO	500,00		100,00	400,00	
0104	020115	PRÉMIOS, CONDECORAÇÕES E OFERTAS	10.152,68		4.000,00	6.152,68	
0104	020118	LIVROS E DOCUMENTAÇÃO TÉCNICA	50,00			50,00	
0104	020121	OUTROS BENS					
0104	02012199	OUTROS BENS	580,44			580,44	
0104	0202	AQUISIÇÃO DE SERVIÇOS					
0104	020203	CONSERVAÇÃO DE BENS					
0104	02020306	CONSERVAÇÃO DE EQUIPAMENTOS	5,00			5,00	
0104	020211	REPRESENTAÇÃO DOS SERVIÇOS	5,00	100,00		105,00	
0104	020213	DESLOCAÇÕES E ESTADAS	1.000,00			1.000,00	
0104	020217	PUBLICIDADE	1.473,55	6.000,00		7.473,55	
0104	020220	OUTROS TRABALHOS ESPECIALIZADOS	431,30			431,30	
0104	020225	OUTROS SERVIÇOS					
0104	02022599	DIVERSOS	7.000,00			7.000,00	
0104	07	AQUISIÇÃO DE BENS DE CAPITAL					
0104	0701	INVESTIMENTOS					
0104	070109	EQUIPAMENTO ADMINISTRATIVO		100,00		100,00	
0105		GABINETE DE APOIO ÀS FREGUESIAS					
0105	04	TRANSFERÊNCIAS CORRENTES					
0105	0405	ADMINISTRAÇÃO LOCAL					
0105	040501	CONTINENTE					
0105	04050102	FREGUESIAS	102.888,00	40.000,00		142.888,00	
0106		SERVIÇO MUNICIPAL DE PROTEÇÃO CIVIL					
0106	02	AQUISIÇÃO DE BENS E SERVIÇOS					
0106	0201	AQUISIÇÃO DE BENS					
0106	020101	MATÉRIAS-PRIMAS E SUBSIDIÁRIAS	1.000,00		850,00	150,00	
0106	020107	VESTUÁRIO E ARTIGOS PESSOAIS	1.000,00		500,00	500,00	
0106	020108	MATERIAL DE ESCRITÓRIO	50,00			50,00	
0106	020117	FERRAMENTAS E UTENSÍLIOS	5,00			5,00	
0106	020118	LIVROS E DOCUMENTAÇÃO TÉCNICA	5,00			5,00	

ENTIDADE		MODIFICAÇÕES AO ORÇAMENTO DA DESPESA				Página: 3
MUNICÍPIO DE VIZELA		TOTAL DE ALTERAÇÕES : 12	DO ANO CONTABILÍSTICO DE 2014		ATÉ À DATA : 2014/12/31	
IDENTIFICAÇÃO DAS RUBRICAS		DESPESA				O B S
CLASSIFICAÇÃO		DOTAÇÕES INICIAIS	MODIFICAÇÕES ORÇAMENTAIS		DOTAÇÕES CORRIGIDAS	
ORGÂNICA	ECONÓMICA		INSCRIÇÕES / REFORÇOS	DIMINUIÇÕES / ANULAÇÕES		
0106	020121	OUTROS BENS				
0106	02012199	OUTROS BENS	5,00			5,00
0106	0202	AQUISIÇÃO DE SERVIÇOS				
0106	020203	CONSERVAÇÃO DE BENS				
0106	02020306	CONSERVAÇÃO DE EQUIPAMENTOS	5,00			5,00
0106	020215	FORMAÇÃO	1.040,00			1.040,00
0106	020219	ASSISTÊNCIA TÉCNICA	1.456,81			1.456,81
0106	020225	OUTROS SERVIÇOS				
0106	02022599	DIVERSOS	50,00	13.050,00		13.100,00
0106	04	TRANSFERÊNCIAS CORRENTES				
0106	0407	INSTITUIÇÕES SEM FINS LUCRATIVOS				
0106	040701	INSTITUIÇÕES SEM FINS LUCRATIVOS				
0106	04070199	OUTROS	31.500,00		500,00	31.000,00
0106	07	AQUISIÇÃO DE BENS DE CAPITAL				
0106	0701	INVESTIMENTOS				
0106	070110	EQUIPAMENTO BÁSICO				
0106	07011002	OUTRO		1.300,00		1.300,00
0108		JURÍDICO, CONTRATO, NOTARIADO, EXRC FISCALS, TX LICEN				
0108	01	DESPESAS COM O PESSOAL				
0108	0103	SEGURANÇA SOCIAL				
0108	010305	CONTRIBUIÇÕES PARA A SEGURANÇA SOCIAL				
0108	01030503	OUTROS	2.494,70			2.494,70
0108	02	AQUISIÇÃO DE BENS E SERVIÇOS				
0108	0201	AQUISIÇÃO DE BENS				
0108	020107	VESTUÁRIO E ARTIGOS PESSOAIS		1.500,00		1.500,00
0108	020108	MATERIAL DE ESCRITÓRIO	519,00	650,00		1.169,00
0108	020118	LIVROS E DOCUMENTAÇÃO TÉCNICA	5,00			5,00
0108	020121	OUTROS BENS				
0108	02012199	OUTROS BENS	4.276,31	1.600,00	1.520,00	4.356,31
0108	0202	AQUISIÇÃO DE SERVIÇOS				
0108	020203	CONSERVAÇÃO DE BENS				
0108	02020306	CONSERVAÇÃO DE EQUIPAMENTOS	2.859,28			2.859,28
0108	020205	LOCAÇÃO DE MATERIAL DE INFORMÁTICA		1.000,00		1.000,00
0108	020214	ESTUDOS, PARCERES, PROJECTOS E CONSULTADORIA	52.087,36			52.087,36
0108	020217	PUBLICIDADE	1.000,00	1.370,00		2.370,00
0108	020219	ASSISTÊNCIA TÉCNICA	2.809,40	4.000,00		6.809,40
0108	020220	OUTROS TRABALHOS ESPECIALIZADOS	2.105,73	9.800,00		11.905,73
0108	020225	OUTROS SERVIÇOS				
0108	02022599	DIVERSOS	10.123,76		2.100,00	8.023,76
0108	03	JUROS E OUTROS ENCARGOS				
0108	0305	OUTROS JUROS				
0108	030502	OUTROS	5,00			5,00
0108	06	OUTRAS DESPESAS CORRENTES				
0108	0602	DIVERSAS				
0108	060203	OUTRAS				
0108	06020305	OUTRAS	8.400,00		1.000,00	7.400,00
0108	07	AQUISIÇÃO DE BENS DE CAPITAL				
0108	0701	INVESTIMENTOS				
0108	070109	EQUIPAMENTO ADMINISTRATIVO	358,30	300,00		658,30
0108	070110	EQUIPAMENTO BÁSICO				
0108	07011002	OUTRO	112,50			112,50
0108	070111	FERRAMENTOS E UTENSÍLIOS	246,37			246,37
0108	070115	OUTROS INVESTIMENTOS	19.320,48			19.320,48
0108	0703	BENS DE DOMÍNIO PÚBLICO				
0108	070301	TERRENOS E RECURSOS NATURAIS	63.500,00		13.250,00	50.250,00
0109		GAB. DE GESTÃO PROJ COMPARTICIPADOS E CANDIDATURAS				
0109	02	AQUISIÇÃO DE BENS E SERVIÇOS				
0109	0201	AQUISIÇÃO DE BENS				
0109	020108	MATERIAL DE ESCRITÓRIO	5,00			5,00

[Handwritten signatures and initials]

IDENTIFICAÇÃO DAS RUBRICAS			DESPESA				O B S
			DOTAÇÕES INICIATS	MODIFICAÇÕES ORÇAMENTAIS		DOTAÇÕES CORRIGIDAS	
CLASSIFICAÇÃO ORGÂNICA	ECONÓMICA	DESCRIÇÃO		INSCRIÇÕES / REFORÇOS	DIMINUIÇÕES / ANULAÇÕES		
0109	020118	LIVROS E DOCUMENTAÇÃO TÉCNICA	5,00			5,00	
0109	020121	OUTROS BENS					
0109	02012199	OUTROS BENS	5,00			5,00	
0109	0202	AQUISIÇÃO DE SERVIÇOS					
0109	020214	ESTUDOS, PARECERES, PROJECTOS E CONSULTADORIA	20.847,35			20.847,35	
0109	020220	OUTROS TRABALHOS ESPECIALIZADOS	5,00			5,00	
0109	020225	OUTROS SERVIÇOS					
0109	02022599	DIVERSOS	5,00			5,00	
0110		GABINETE DE RELAÇÕES PÚBLICAS E INTERNACIONAIS					
0110	02	AQUISIÇÃO DE BENS E SERVIÇOS					
0110	0201	AQUISIÇÃO DE BENS					
0110	020108	MATERIAL DE ESCRITÓRIO	786,75	500,00		1.286,75	
0110	020115	PRÉMIOS, CONDECORAÇÕES E OPERTAS	800,00		90,00	710,00	
0110	020118	LIVROS E DOCUMENTAÇÃO TÉCNICA	400,00	850,00		1.250,00	
0110	020119	ARTIGOS HONORÍFICOS E DE DECORAÇÃO	40,00			40,00	
0110	020121	OUTROS BENS					
0110	02012199	OUTROS BENS	50,00			50,00	
0110	0202	AQUISIÇÃO DE SERVIÇOS					
0110	020203	CONSERVAÇÃO DE BENS					
0110	02020306	CONSERVAÇÃO DE EQUIPAMENTOS	5,00			5,00	
0110	020209	COMUNICAÇÕES	1.044,71			1.044,71	
0110	020213	DESLOCAÇÕES E ESTADAS	5,00			5,00	
0110	020217	PUBLICIDADE	1.432,10	90,00		1.522,10	
0110	020219	ASSISTÊNCIA TÉCNICA	374,00			374,00	
0110	020220	OUTROS TRABALHOS ESPECIALIZADOS	36.572,78		700,00	35.872,78	
0110	020225	OUTROS SERVIÇOS					
0110	02022599	DIVERSOS	250,00	200,00		450,00	
0111		FISCALIZAÇÃO					
0111	02	AQUISIÇÃO DE BENS E SERVIÇOS					
0111	0201	AQUISIÇÃO DE BENS					
0111	020108	MATERIAL DE ESCRITÓRIO	32,13			32,13	
0111	020121	OUTROS BENS					
0111	02012199	OUTROS BENS	5,00			5,00	
0111	0202	AQUISIÇÃO DE SERVIÇOS					
0111	020203	CONSERVAÇÃO DE BENS					
0111	02020306	CONSERVAÇÃO DE EQUIPAMENTOS	5,00			5,00	
0111	020225	OUTROS SERVIÇOS					
0111	02022599	DIVERSOS	5,00			5,00	
0112		GESTÃO E ORGANIZAÇÃO, INFORMÁTICA E TELECOMUNICAÇÃO					
0112	02	AQUISIÇÃO DE BENS E SERVIÇOS					
0112	0201	AQUISIÇÃO DE BENS					
0112	020108	MATERIAL DE ESCRITÓRIO	500,00	2.800,00		3.300,00	
0112	020121	OUTROS BENS					
0112	02012199	OUTROS BENS	50,00	300,00		350,00	
0112	0202	AQUISIÇÃO DE SERVIÇOS					
0112	020201	ENCARGOS DE INSTALAÇÕES	4.599,02			4.599,02	
0112	020203	CONSERVAÇÃO DE BENS					
0112	02020306	CONSERVAÇÃO DE EQUIPAMENTOS	2.275,50	700,00		2.975,50	
0112	020205	LOCAÇÃO DE MATERIAL DE INFORMÁTICA	32.800,00			32.800,00	
0112	020209	COMUNICAÇÕES	49.534,89			49.534,89	
0112	020214	ESTUDOS, PARECERES, PROJECTOS E CONSULTADORIA	30.000,00		1.000,00	29.000,00	
0112	020219	ASSISTÊNCIA TÉCNICA	82.761,34		8.610,00	74.151,34	
0112	020220	OUTROS TRABALHOS ESPECIALIZADOS	5,00			5,00	
0112	020225	OUTROS SERVIÇOS					
0112	02022599	DIVERSOS	1.002,42			1.002,42	
0112	07	AQUISIÇÃO DE BENS DE CAPITAL					
0112	0701	INVESTIMENTOS					
0112	070107	EQUIPAMENTO DE INFORMÁTICA	63.737,00			63.737,00	
0112	070108	SOFTWARE INFORMÁTICO	21.227,46			21.227,46	

[Handwritten signature]

ENTIDADE		MODIFICAÇÕES AO ORÇAMENTO DA DESPESA				Página: 5	
MUNICÍPIO DE VIZELA		TOTAL DE ALTERAÇÕES : 12	DO ANO CONTABILÍSTICO DE 2014		ATÉ À DATA : 2014/12/31		
IDENTIFICAÇÃO DAS RUBRICAS			DESPESA			O B S	
CLASSIFICAÇÃO		DESCRIÇÃO	DOTAÇÕES INICIAIS	MODIFICAÇÕES ORÇAMENTAIS			DOTAÇÕES CORRIGIDAS
ORGÂNICA	ECONÓMICA			INSCRIÇÕES / REFORÇOS	DIMINUIÇÕES / ANULAÇÕES		
0112	070109	EQUIPAMENTO ADMINISTRATIVO	2.756,80			2.756,80	
0112	070110	EQUIPAMENTO BÁSICO					
0112	07011002	OUTRO	1.107,00			1.107,00	
0112	070115	OUTROS INVESTIMENTOS	344,40			344,40	
0113		GABINETE DE PLANEAMENTO E DESENVOLVIMENTO ESTRATÉG					
0113	02	AQUISIÇÃO DE BENS E SERVIÇOS					
0113	0202	AQUISIÇÃO DE SERVIÇOS					
0113	020216	SEMINÁRIOS, EXPOSIÇÕES E SIMILARES	5,00			5,00	
0113	020220	OUTROS TRABALHOS ESPECIALIZADOS	5,00			5,00	
0113	020225	OUTROS SERVIÇOS					
0113	02022501	ANIMAÇÃO CULTURAL E DESPORTIVA	1.845,00			1.845,00	
0113	02022599	DIVERSOS	5,00			5,00	
0113	06	OUTRAS DESPESAS CORRENTES					
0113	0602	DIVERSAS					
0113	060203	OUTRAS					
0113	06020305	OUTRAS	3.075,00			3.075,00	
02		DIVISÃO FINANCEIRA, ADMIN GERAL E RECURSOS HUMANOS					
0201		SUBUNIDADE DA CONTABILIDADE					
0201	02	AQUISIÇÃO DE BENS E SERVIÇOS					
0201	0201	AQUISIÇÃO DE BENS					
0201	020108	MATERIAL DE ESCRITÓRIO	176,41	1.200,00		1.376,41	
0201	020118	LIVROS E DOCUMENTAÇÃO TÉCNICA	50,00			50,00	
0201	0202	AQUISIÇÃO DE SERVIÇOS					
0201	020209	COMUNICAÇÕES	200,00	100,00		300,00	
0201	020214	ESTUDOS, PARECERES, PROJECTOS E CONSULTADORIA	5,00			5,00	
0201	020217	PUBLICIDADE	243,05			243,05	
0201	020220	OUTROS TRABALHOS ESPECIALIZADOS	5,00			5,00	
0201	020224	ENCARGOS DE COBRANÇA DE RECEITAS	118.678,33			118.678,33	
0201	020225	OUTROS SERVIÇOS					
0201	02022599	DIVERSOS	704,00	3.500,00		4.204,00	
0201	03	JUROS E OUTROS ENCARGOS					
0201	0304	JUROS TRIBUTÁRIOS					
0201	030401	INDEMNIZATÓRIOS	50,00			50,00	
0201	030402	OUTROS	50,00			50,00	
0201	0305	OUTROS JUROS					
0201	030502	OUTROS	706.932,72	213.000,00		919.932,72	
0201	0306	OUTROS ENCARGOS FINANCEIROS					
0201	030601	OUTROS ENCARGOS FINANCEIROS	5,00			5,00	
0201	06	OUTRAS DESPESAS CORRENTES					
0201	0602	DIVERSAS					
0201	060201	IMPOSTOS E TAXAS	54.565,07			54.565,07	
0201	060202	ACTIVOS INCORPÓREOS	5,00			5,00	
0201	060203	OUTRAS					
0201	06020301	RESTITUIÇÕES	50.007,80		4.300,00	45.707,80	
0201	06020302	IVA PAGO	75.000,00			75.000,00	
0201	06020304	SERVIÇOS BANCÁRIOS	17.192,69			17.192,69	
0201	06020305	OUTRAS	4.304,44			4.304,44	
0201	11	OUTRAS DESPESAS DE CAPITAL					
0201	1102	DIVERSAS					
0201	110201	RESTITUIÇÕES	5,00			5,00	
0201	110299	OUTRAS	5,00			5,00	
0202		SUBUNIDADE DA ADMINISTRAÇÃO GERAL					
0202	02	AQUISIÇÃO DE BENS E SERVIÇOS					
0202	0201	AQUISIÇÃO DE BENS					
0202	020102	COMBUSTÍVEIS E LUBRIFICANTES					
0202	02010299	OUTROS		4.600,00		4.600,00	
0202	020103	MUNIÇÕES, EXPLOSIVOS E ARTIFÍCIOS	5,00			5,00	
0202	020104	LIMPEZA E HIGIENE	7.858,53		100,00	7.758,53	
0202	020106	ALIMENTAÇÃO - GÉNEROS PARA CONFECCIONAR	5,00			5,00	

(Handwritten signatures and initials)

IDENTIFICAÇÃO DAS RUBRICAS		DESPESA				O B S
CLASSIFICAÇÃO		DOTAÇÕES INICIAIS	MODIFICAÇÕES ORÇAMENTAIS		DOTAÇÕES CORRIGIDAS	
ORGÂNICA	ECONÓMICA		INSCRIÇÕES / REFORÇOS	DIMINUIÇÕES / ANULAÇÕES		
0202	020107	VESTUÁRIO E ARTIGOS PESSOAIS	5,00	2.000,00		2.005,00
0202	020108	MATERIAL DE ESCRITÓRIO	1.022,52	200,00		1.222,52
0202	020109	PRODUTOS QUÍMICOS E FARMACÊUTICOS	5,00			5,00
0202	020111	MATERIAL DE CONSUMO CLÍNICO	5,00			5,00
0202	020113	MATERIAL DE CONSUMO HOTELEIRO	552,98			552,98
0202	020117	FERRAMENTAS E UTENSÍLIOS	306,79			306,79
0202	020118	LIVROS E DOCUMENTAÇÃO TÉCNICA	65,00			65,00
0202	020121	OUTROS BENS				
0202	02012101	MATERIAIS P/ EDIF. MUNICIPAIS (EXCEPTO ESCOLAS)	5,00			5,00
0202	02012199	OUTROS BENS	2.502,34			2.502,34
0202	0202	AQUISIÇÃO DE SERVIÇOS				
0202	020201	ENCARGOS DE INSTALAÇÕES	140.208,39	18.000,00		158.208,39
0202	020202	LIMPEZA E HIGIENE	5,00			5,00
0202	020203	CONSERVAÇÃO DE BENS				
0202	02020301	EDIFÍCIOS MUNICIPAIS (EXCEPTO ESCOLAS)	5.000,00		2.100,00	2.900,00
0202	02020306	CONSERVAÇÃO DE EQUIPAMENTOS	9.809,20			9.809,20
0202	02020399	DIVERSOS	5,00			5,00
0202	020204	LOCAÇÃO DE EDIFÍCIOS	35.223,31			35.223,31
0202	020208	LOCAÇÃO DE OUTROS BENS	136.200,00			136.200,00
0202	020209	COMUNICAÇÕES	14.376,33	2.300,00	4.000,00	12.676,33
0202	020212	SEGUROS	7.655,32	3.000,00		10.655,32
0202	020214	ESTUDOS, PARECERES, PROJECTOS E CONSULTADORIA	5,00			5,00
0202	020217	PUBLICIDADE	5,00			5,00
0202	020218	VIGILÂNCIA E SEGURANÇA	5,00			5,00
0202	020219	ASSISTÊNCIA TÉCNICA	5.318,67			5.318,67
0202	020220	OUTROS TRABALHOS ESPECIALIZADOS	5,00	1.200,00		1.205,00
0202	020225	OUTROS SERVIÇOS				
0202	02022599	DIVERSOS	13.969,93		3.200,00	10.769,93
0202	06	OUTRAS DESPESAS CORRENTES				
0202	0602	DIVERSAS				
0202	060203	OUTRAS				
0202	06020305	OUTRAS	18.500,00			18.500,00
0202	07	AQUISIÇÃO DE BENS DE CAPITAL				
0202	0701	INVESTIMENTOS				
0202	070109	EQUIPAMENTO ADMINISTRATIVO	100,00	500,00		600,00
0202	070110	EQUIPAMENTO BÁSICO				
0202	07011002	OUTRO	6.500,00			6.500,00
0202	070111	FERRAMENTOS E UTENSÍLIOS	100,00			100,00
0202	070115	OUTROS INVESTIMENTOS	1.400,49			1.400,49
0203		SUBUNIDADE DE APROVISIONAMENTO				
0203	02	AQUISIÇÃO DE BENS E SERVIÇOS				
0203	0201	AQUISIÇÃO DE BENS				
0203	020104	LIMPEZA E HIGIENE	19.808,67			19.808,67
0203	020108	MATERIAL DE ESCRITÓRIO	19.909,26		10.468,75	9.440,51
0203	020113	MATERIAL DE CONSUMO HOTELEIRO	18.131,00			18.131,00
0203	020121	OUTROS BENS				
0203	02012199	OUTROS BENS		600,00		600,00
0203	0202	AQUISIÇÃO DE SERVIÇOS				
0203	020217	PUBLICIDADE	1.500,00	1.000,00		2.500,00
0203	020225	OUTROS SERVIÇOS				
0203	02022599	DIVERSOS	5.289,00	1.368,75		6.657,75
0203	03	JUROS E OUTROS ENCARGOS				
0203	0305	OUTROS JUROS				
0203	030502	OUTROS	1.292,57			1.292,57
0204		SUBUNIDADE DE RECURSOS HUMANOS				
0204	01	DESPESAS COM O PESSOAL				
0204	0101	REMUNERAÇÕES CERTAS E PERMANENTES				
0204	010101	TIT. ÓRGÃOS SOBERANIA E MEMBROS ÓRGÃOS AUTÁRQ.	115.000,00			115.000,00
0204	010104	PESSOAL DOS QUADROS- REGIME DE CONTRATO INDIVIDUAL DE TRABALHO				

ENTIDADE		MODIFICAÇÕES AO ORÇAMENTO DA DESPESA				Página: 7	
MUNICÍPIO DE VIZELA		TOTAL DE ALTERAÇÕES : 12	DO ANO CONTABILÍSTICO DE 2014		ATÉ À DATA : 2014/12/31		
IDENTIFICAÇÃO DAS RUBRICAS			DESPESA			O B S	
CLASSIFICAÇÃO		DESCRIÇÃO	DOTAÇÕES INICIAIS	MODIFICAÇÕES ORÇAMENTAIS			DOTAÇÕES CORRIGIDAS
ORGÂNICA	ECONÔMICA			INSCRIÇÕES / REFORÇOS	DIMINUIÇÕES / ANULAÇÕES		
0204	01010401	PESSOAL EM FUNÇÕES	2.285.000,00			2.285.000,00	
0204	01010402	ALTERAÇÕES OBRIGATORIAS DE POSICIONAMENTO REMUNERATORIO	5,00			5,00	
0204	01010403	ALTERAÇÕES FACULTATIVAS DE POSICIONAMENTO REMUNERATORIO	5,00			5,00	
0204	01010404	RECRUTAMENTO DE PESSOAL PARA NOVOS POSTOS DE TRABALHO	5,00			5,00	
0204	010106	PESSOAL CONTRATADO A TERMO					
0204	01010601	PESSOAL EM FUNÇÕES	30.000,00		13.000,00	17.000,00	
0204	01010602	ALTERAÇÕES OBRIGATORIAS DE POSICIONAMENTO REMUNERATORIO	5,00			5,00	
0204	01010603	ALTERAÇÕES FACULTATIVAS DE POSICIONAMENTO REMUNERATORIO	5,00			5,00	
0204	01010604	RECRUTAMENTO DE PESSOAL PARA NOVOS POSTOS DE TRABALHO	125.000,00		98.500,00	26.500,00	
0204	010107	PESSOAL EM REGIME DE TAREFA OU AVENÇA	199.501,78			199.501,78	
0204	010108	PESSOAL AGUARDANDO APOSENTAÇÃO	12.000,00	2.000,00		14.000,00	
0204	010109	PESSOAL EM QUALQUER OUTRA SITUAÇÃO	185.000,00			185.000,00	
0204	010110	GRATIFICAÇÕES	5,00			5,00	
0204	010111	REPRESENTAÇÃO	27.500,00			27.500,00	
0204	010112	SUPLEMENTOS E PRÊMIOS	5,00			5,00	
0204	010113	SUBSÍDIO DE REFEIÇÃO	384.000,00			384.000,00	
0204	010114	SUBSÍDIOS DE FÉRIAS E DE NATAL	485.000,00			485.000,00	
0204	010115	REMUNER. POR DOENÇA E MATERNIDADE/PATERNIDADE	60.000,00			60.000,00	
0204	0102	ABONOS VARIÁVEIS OU EVENTUAIS					
0204	010201	GRATIFICAÇÕES VARIÁVEIS OU EVENTUAIS	5,00			5,00	
0204	010202	HORAS EXTRAORDINÁRIAS	10.000,00			10.000,00	
0204	010203	ALIMENTAÇÃO E ALOJAMENTO	5,00			5,00	
0204	010204	AJUDAS DE CUSTO	8.000,00			8.000,00	
0204	010205	ABONO PARA FALHAS	3.000,00			3.000,00	
0204	010206	FORMAÇÃO	5,00			5,00	
0204	010207	COLABORAÇÃO TÉCNICA E ESPECIALIZADA	5,00			5,00	
0204	010208	SUBS. ABONOS DE FIXAÇÃO, RESIDÊNCIA E ALOJAMENTO	5,00			5,00	
0204	010209	SUBSÍDIO DE PREVENÇÃO	5,00			5,00	
0204	010210	SUBSÍDIO DE TRABALHO NOCTURNO	8.000,00			8.000,00	
0204	010211	SUBSÍDIO DE TURNO	5,00			5,00	
0204	010212	INDEMNIZAÇÕES POR CESSAÇÃO DE FUNÇÕES	5.000,00			5.000,00	
0204	010213	OUTROS SUPLEMENTOS E PRÊMIOS					
0204	01021301	PRÊMIOS DE DESEMPENHO	5,00			5,00	
0204	01021302	OUTROS	12.000,00			12.000,00	
0204	010214	OUTROS ABONOS EM NUMERÁRIO OU ESPÉCIE	5,00			5,00	
0204	0103	SEGURANÇA SOCIAL					
0204	010301	ENCARGOS COM A SAÚDE	170.000,00			170.000,00	
0204	010302	OUTROS ENCARGOS COM A SAÚDE	5,00			5,00	
0204	010303	SUBSÍDIO FAMILIAR A CRIANÇAS E JOVENS	34.000,00			34.000,00	
0204	010304	OUTRAS PRESTAÇÕES FAMILIARES	21.600,00			21.600,00	
0204	010305	CONTRIBUIÇÕES PARA A SEGURANÇA SOCIAL					
0204	01030501	ASSISTÊNCIA NA DOENÇA DOS FUNCIONÁRIOS PÚBLICOS (ADSE)	28.000,00		5.600,00	22.400,00	
0204	01030502	SEGURANÇA SOCIAL DO PESSOAL EM REGIME DE CONTRATO DE TRABALHO EM FUNÇÕES PÚBLICAS (RCTPP)					
0204	0103050201	CAIXA GERAL DE APOSENTAÇÕES	400.000,00	90.000,00		490.000,00	
0204	0103050202	SEGURANÇA SOCIAL - REGIME GERAL	300.000,00			300.000,00	
0204	01030503	OUTROS	5,00	5.600,00		5.605,00	
0204	010306	ACIDENTES EM SERVIÇOS E DOENÇAS PROFISSIONAIS	5,00	1.600,00		1.605,00	
0204	010308	OUTRAS PENSÕES	5,00	13.000,00		13.005,00	
0204	010309	SEGUROS					
0204	01030901	SEGURO ACIDENTES TRAB. E DOENÇAS PROFISSIONAIS	34.628,20			34.628,20	
0204	01030902	SEGUROS DE SAÚDE	5,00			5,00	
0204	010310	OUTRAS DESPESAS DE SEGURANÇA SOCIAL					
0204	01031001	EVENTUALIDADE MATERNIDADE, PATERNIDADE E ADOÇÃO	25.000,00	4.000,00		29.000,00	
0204	01031099	OUTRAS DESPESAS DE SEGURANÇA SOCIAL	5,00			5,00	
0204	02	AQUISIÇÃO DE BENS E SERVIÇOS					
0204	0201	AQUISIÇÃO DE BENS					
0204	020108	MATERIAL DE ESCRITÓRIO	5,00			5,00	
0204	020118	LIVROS E DOCUMENTAÇÃO TÉCNICA	5,00			5,00	

Handwritten signatures and initials at the top right of the page, including a large signature and the letters 'JP'.

ENTIDADE		MODIFICAÇÕES AO ORÇAMENTO DA DESPESA				Page: 8
MUNICÍPIO DE VIZELA		TOTAL DE ALTERAÇÕES : 12	DO ANO CONTABILÍSTICO DE 2014		ATÉ À DATA : 2014/12/31	
IDENTIFICAÇÃO DAS RUBRICAS		DESPESA				O B S
		DOTAÇÕES INICIAIS	MODIFICAÇÕES ORÇAMENTAIS		DOTAÇÕES CORRIGIDAS	
CLASSIFICAÇÃO ORGÂNICA	ECONÔMICA		INSCRIÇÕES / REFORÇOS	DIMINUIÇÕES / ANULAÇÕES		
DESCRIÇÃO						
0204	020121	OUTROS BENS				
0204	02012199	OUTROS BENS	5,00			5,00
0204	0202	AQUISIÇÃO DE SERVIÇOS				
0204	020203	CONSERVAÇÃO DE BENS				
0204	02020306	CONSERVAÇÃO DE EQUIPAMENTOS	5,00			5,00
0204	020210	TRANSPORTES	8.000,00			8.000,00
0204	020212	SEGUROS	14.966,60			14.966,60
0204	020213	DESLOCAÇÕES E ESTADAS	3.000,00			3.000,00
0204	020215	FORMAÇÃO	27.906,05			27.906,05
0204	020217	PUBLICIDADE	200,00			200,00
0204	020220	OUTROS TRABALHOS ESPECIALIZADOS	32.285,44			32.285,44
0204	020222	SERVIÇOS DE SAÚDE	5,00			5,00
0204	020225	OUTROS SERVIÇOS				
0204	02022599	DIVERSOS	5,00			5,00
0204	05	SUBSÍDIOS				
0204	0508	FAMÍLIAS				
0204	050803	OUTRAS	145.273,38		1.600,00	143.673,38
03		DIV. DE OBRAS MUN,ADMIN DIRETA,AMB. E SERV URBANOS				
0301		APOIO ADM, TOPOGRAFIA E DESENHO,PISC HIG E SEGURAN				
0301	02	AQUISIÇÃO DE BENS E SERVIÇOS				
0301	0201	AQUISIÇÃO DE BENS				
0301	020107	VESTUÁRIO E ARTIGOS PESSOAIS	16.640,39			16.640,39
0301	020108	MATERIAL DE ESCRITÓRIO	738,00			738,00
0301	020117	FERRAMENTAS E UTENSÍLIOS	6.209,90			6.209,90
0301	020121	OUTROS BENS				
0301	02012101	MATERIAIS P/ EDIF. MUNICIPAIS (EXCEPTO ESCOLAS)	1.346,13	360,00		1.706,13
0301	02012199	OUTROS BENS	23,45	3.200,00		3.223,45
0301	0202	AQUISIÇÃO DE SERVIÇOS				
0301	020203	CONSERVAÇÃO DE BENS				
0301	02020303	MANUTENÇÃO DA REDE VIÁRIA MUNICIPAL	549,46			549,46
0301	02020304	CONSERVAÇÃO DA REDE ESCOLAR		500,00		500,00
0301	02020306	CONSERVAÇÃO DE EQUIPAMENTOS	351,86	2.400,00		2.751,86
0301	020210	TRANSPORTES	8.505,00			8.505,00
0301	020217	PUBLICIDADE	100,00	350,00		450,00
0301	020219	ASSISTÊNCIA TÉCNICA	590,40	700,00		1.290,40
0301	020220	OUTROS TRABALHOS ESPECIALIZADOS	2.610,39			2.610,39
0301	020225	OUTROS SERVIÇOS				
0301	02022503	ILUMINAÇÃO PÚBLICA	305.000,00	229.350,00	26.700,00	507.650,00
0301	02022599	DIVERSOS	236.542,59	5.000,00	108.400,04	133.142,55
0301	06	OUTRAS DESPESAS CORRENTES				
0301	0602	DIVERSAS				
0301	060203	OUTRAS				
0301	06020305	OUTRAS	1.405,00			1.405,00
0301	07	AQUISIÇÃO DE BENS DE CAPITAL				
0301	0701	INVESTIMENTOS				
0301	070102	HABITAÇÕES				
0301	07010201	Construção	60.995,70			60.995,70
0301	070103	EDIFÍCIOS				
0301	07010301	INSTALAÇÕES DE SERVIÇOS	1.609.351,87	0,04	144.950,00	1.464.401,91
0301	07010302	INSTALAÇÕES DESPORTIVAS E RECREATIVAS	305.597,43	51.000,00	191.487,22	165.110,21
0301	07010303	MERCADOS E INSTALAÇÕES DE FISCALIZAÇÃO SANITÁRIA	5.000,00		4.950,00	50,00
0301	07010304	CRECHES	41.722,62		4.950,00	36.772,62
0301	07010305	ESCOLAS	5.804.137,76	539.550,00		6.343.687,76
0301	07010307	OUTROS	29.040,00			29.040,00
0301	070104	CONSTRUÇÕES DIVERSAS				
0301	07010404	ILUMINAÇÃO PÚBLICA	168.587,61		4.950,00	163.637,61
0301	07010405	PARQUES E JARDINS	262.176,16		4.950,00	257.226,16
0301	07010406	INSTALAÇÕES DESPORTIVAS E RECREATIVAS	188.056,43		40.000,00	148.056,43
0301	07010413	OUTROS	550.152,27			550.152,27

[Handwritten signatures and initials]

[Handwritten initials]

[Handwritten mark]

B. J. P. <

96

ENTIDADE		MODIFICAÇÕES AO ORÇAMENTO DA DESPESA				Página: 9
MUNICÍPIO DE VIZELA		TOTAL DE ALTERAÇÕES : 12	DO ANO CONTABILÍSTICO DE 2014		ATÉ À DATA : 2014/12/31	
IDENTIFICAÇÃO DAS RUBRICAS		DESPESA				O B S
CLASSIFICAÇÃO		DOTAÇÕES INICIAIS	MODIFICAÇÕES ORÇAMENTAIS		DOTAÇÕES CORRIGIDAS	
ORGÂNICA	ECONÓMICA		INSCRIÇÕES / REFORÇOS	DTMINUIÇÕES / ANULAÇÕES		
DESCRIÇÃO						
0301	070107	EQUIPAMENTO DE INFORMÁTICA	45.079,57			41.479,57
0301	070108	SOFTWARE INFORMÁTICO	1.328,40	3.600,00		4.928,40
0301	070110	EQUIPAMENTO BÁSICO				
0301	07011002	OUTRO	27.899,07	1.700,00	13.900,00	15.699,07
0301	070115	OUTROS INVESTIMENTOS	38.917,39	15.000,00	14.600,00	39.317,39
0301	0703	BENS DE DOMÍNIO PÚBLICO				
0301	070301	TERRENOS E RECURSOS NATURAIS	767,00			767,00
0301	070303	OUTRAS CONSTRUÇÕES E INFRAESTRUTURAS				
0301	07030301	VIADUTOS, ARRUEAMENTOS E OBRAS COMPLEMENTARES	712.731,71	157.037,22		869.768,93
0301	07030306	INSTALAÇÕES DESPORTIVAS E RECREATIVAS	437.840,55		29.000,00	408.840,55
0301	07030308	VIAÇÃO RURAL	5.073.609,19		247.620,00	4.825.989,19
0301	07030312	CEMITERIOS	216.128,74		79.000,00	137.128,74
0301	07030313	OUTRAS	275.595,30		14.850,00	260.745,30
0302		SUBUNIDADE DO AMBIENTE E SERVIÇOS URBANOS				
0302	02	AQUISIÇÃO DE BENS E SERVIÇOS				
0302	0201	AQUISIÇÃO DE BENS				
0302	020101	MATÉRIAS-PRIMAS E SUBSIDIÁRIAS	73.560,19			73.560,19
0302	020102	COMBUSTÍVEIS E LUBRIFICANTES				
0302	02010201	GASOLINA	9.480,10		300,00	9.180,10
0302	02010299	OUTROS	59,30	450,00		509,30
0302	020104	LIMPEZA E HIGIENE	50,00			50,00
0302	020109	PRODUTOS QUÍMICOS E FARMACÊUTICOS	50,00			50,00
0302	020111	MATERIAL DE CONSUMO CLÍNICO	50,00			50,00
0302	020114	OUTRO MATERIAL- PEÇAS	1.007,19	950,00		1.957,19
0302	020117	FERRAMENTAS E UTENSÍLIOS	8.452,92			8.452,92
0302	020121	OUTROS BENS				
0302	02012199	OUTROS BENS	233.346,28	11.100,00	60.000,00	184.446,28
0302	0202	AQUISIÇÃO DE SERVIÇOS				
0302	020203	CONSERVAÇÃO DE BENS				
0302	02020305	CONSERVAÇÃO DE VIATURAS	383,47			383,47
0302	02020306	CONSERVAÇÃO DE EQUIPAMENTOS	1.392,30	1.300,00		2.692,30
0302	020210	TRANSPORTES	988,00			988,00
0302	020217	PUBLICIDADE		500,00		500,00
0302	020218	VIGILÂNCIA E SEGURANÇA	13.284,00			13.284,00
0302	020219	ASSISTÊNCIA TÉCNICA	513,32			513,32
0302	020220	OUTROS TRABALHOS ESPECIALIZADOS	5.117,68	4.350,00		9.467,68
0302	020224	ENCARGOS DE COBRANÇA DE RECEITAS	24.671,02			24.671,02
0302	020225	OUTROS SERVIÇOS				
0302	02022504	RECOLHA DE RSU	678.550,74	66.500,00		745.050,74
0302	02022506	VALORIZAÇÃO E TRATAMENTO DE RSU'S	901.231,03			901.231,03
0302	02022599	DIVERSOS	532.943,58		25.950,00	506.993,58
0302	06	OUTRAS DESPESAS CORRENTES				
0302	0602	DIVERSAS				
0302	060203	OUTRAS				
0302	06020305	OUTRAS	61.087,54		2.000,00	59.087,54
0302	07	AQUISIÇÃO DE BENS DE CAPITAL				
0302	0701	INVESTIMENTOS				
0302	070110	EQUIPAMENTO BÁSICO				
0302	07011002	OUTRO	17.112,97	3.500,00	3.000,00	17.612,97
0302	070111	FERRAMENTAS E UTENSÍLIOS	15.000,00			15.000,00
0302	070115	OUTROS INVESTIMENTOS	73.025,00		4.950,00	68.075,00
0303		SUBUNIDADE DA ADMINISTRAÇÃO DIRETA				
0303	02	AQUISIÇÃO DE BENS E SERVIÇOS				
0303	0201	AQUISIÇÃO DE BENS				
0303	020101	MATÉRIAS-PRIMAS E SUBSIDIÁRIAS	104.355,21	100.000,00	118.450,00	85.905,21
0303	020102	COMBUSTÍVEIS E LUBRIFICANTES				
0303	02010201	GASOLINA	3.696,46	1.000,00		4.696,46
0303	02010202	GASÓLEO	94.999,88		300,00	94.699,88
0303	02010299	OUTROS	500,00	1.618,51		2.118,51

[Handwritten signatures and initials]

IDENTIFICAÇÃO DAS RUBRICAS		DESPESA				O B S
CLASSIFICAÇÃO		DOTAÇÕES INICIAIS	MODIFICAÇÕES ORÇAMENTAIS		DOTAÇÕES CORRIGIDAS	
ORGÂNICA	ECONÔMICA		INSCRIÇÕES / REFORÇOS	DIMINUIÇÕES / ANULAÇÕES		
0303	020104	LIMPEZA E HIGIENE	41,53			41,53
0303	020107	VESTUÁRIO E ARTIGOS PESSOAIS	6.571,17			6.571,17
0303	020108	MATERIAL DE ESCRITÓRIO	5,00	180,00		185,00
0303	020109	PRODUTOS QUÍMICOS E FARMACÊUTICOS	5,00			5,00
0303	020111	MATERIAL DE CONSUMO CLÍNICO	123,08	150,00		273,08
0303	020112	MATERIAL DE TRANSPORTE- PEÇAS	5,00			5,00
0303	020114	OUTRO MATERIAL- PEÇAS	11.052,91	5.000,00		16.052,91
0303	020117	FERRAMENTAS E UTENSÍLIOS	5.050,80	10.000,00		15.050,80
0303	020118	LIVROS E DOCUMENTAÇÃO TÉCNICA	5,00			5,00
0303	020121	OUTROS BENS				
0303	02012101	MATERIAIS P/ EDIF. MUNICIPAIS (EXCEPTO ESCOLAS)	8.310,33			8.310,33
0303	02012102	MATERIAIS PARA EXECUÇÃO E CONSERVAÇÃO DE SISTEMAS DE DRENAGEM	5,00			5,00
0303	02012103	MATERIAIS PARA MANUTENÇÃO DA REDE VIÁRIA MUNICIPAL E SINALIZAÇÃO	500,00			500,00
0303	02012104	MATERIAIS PARA MANUTENÇÃO E CONSERVAÇÃO DA REDE ESCOLAR	594,83	8.100,00		8.694,83
0303	02012199	OUTROS BENS	304.629,87		209.018,51	95.611,36
0303	0202	AQUISIÇÃO DE SERVIÇOS				
0303	020203	CONSERVAÇÃO DE BENS				
0303	02020301	EDIFÍCIOS MUNICIPAIS (EXCEPTO ESCOLAS)	500,00			500,00
0303	02020302	CONSERVAÇÃO DE SISTEMAS DE DRENAGEM	5,00			5,00
0303	02020303	MANUTENÇÃO DA REDE VIÁRIA MUNICIPAL	30.750,00		16.650,00	14.100,00
0303	02020304	CONSERVAÇÃO DA REDE ESCOLAR	1.000,00			1.000,00
0303	02020305	CONSERVAÇÃO DE VIATURAS	143.777,73	35.000,00		178.777,73
0303	02020306	CONSERVAÇÃO DE EQUIPAMENTOS	840,38	20.200,00		21.040,38
0303	02020399	DIVERSOS	500,00			500,00
0303	020206	LOCAÇÃO DE MATERIAL DE TRANSPORTE	50,00			50,00
0303	020210	TRANSPORTES	10.636,00			10.636,00
0303	020212	SEGUROS	8.934,95			8.934,95
0303	020214	ESTUDOS, PARECERES, PROJECTOS E CONSULTADORIA	5,00			5,00
0303	020225	OUTROS SERVIÇOS				
0303	02022599	DIVERSOS	7.552,35			7.552,35
0303	07	AQUISIÇÃO DE BENS DE CAPITAL				
0303	0701	INVESTIMENTOS				
0303	070106	MATERIAL DE TRANSPORTES				
0303	07010602	OUTRO	10.769,04	10.500,00		21.269,04
0303	070109	EQUIPAMENTO ADMINISTRATIVO	268,26			268,26
0303	070110	EQUIPAMENTO BÁSICO				
0303	07011002	OUTRO	2.080,95	950,00		3.030,95
0303	070111	FERRAMENTAS E UTENSÍLIOS	2.237,58	1.000,00		3.237,58
0303	070115	OUTROS INVESTIMENTOS	25.350,10	300,00		25.650,10
04		DIVISÃO DE PLANEJAMENTO E GESTÃO URBANÍSTICA				
0401		AREA ADMN, PLAN URBAN, LICENC E VIST, SIG, TOPONIMIA				
0401	02	AQUISIÇÃO DE BENS E SERVIÇOS				
0401	0201	AQUISIÇÃO DE BENS				
0401	020108	MATERIAL DE ESCRITÓRIO	381,68	550,00		931,68
0401	020116	MERCADORIAS PARA VENDA				
0401	02011603	OUTRAS	5,00			5,00
0401	020118	LIVROS E DOCUMENTAÇÃO TÉCNICA	5,00			5,00
0401	020121	OUTROS BENS				
0401	02012199	OUTROS BENS	5,00			5,00
0401	0202	AQUISIÇÃO DE SERVIÇOS				
0401	020203	CONSERVAÇÃO DE BENS				
0401	02020306	CONSERVAÇÃO DE EQUIPAMENTOS	5,00			5,00
0401	020214	ESTUDOS, PARECERES, PROJECTOS E CONSULTADORIA	5,00			5,00
0401	020217	PUBLICIDADE	243,05	150,00		393,05
0401	020219	ASSISTÊNCIA TÉCNICA	1.244,28			1.244,28
0401	020220	OUTROS TRABALHOS ESPECIALIZADOS	2.460,02	7.200,00	550,00	9.110,02
0401	020225	OUTROS SERVIÇOS				
0401	02022599	DIVERSOS	5,00			5,00
0401	07	AQUISIÇÃO DE BENS DE CAPITAL				

ENTIDADE		MODIFICAÇÕES AO ORÇAMENTO DA DESPESA			Page: 11		
MUNICÍPIO DE VIZBLA		TOTAL DE ALTERAÇÕES : 12	DO ANO CONTABILÍSTICO DE 2014		ATÉ À DATA : 2014/12/31		
IDENTIFICAÇÃO DAS RUBRICAS		DESPESA				O B S	
CLASSIFICAÇÃO ORGÂNICA	ECONÓMICA	DESCRIÇÃO	DOTAÇÕES INICIAIS	MODIFICAÇÕES ORÇAMENTAIS			DOTAÇÕES CORRIGIDAS
				INSCRIÇÕES / RFORÇOS	DIMINUIÇÕES / ANULAÇÕES		
0401	0701	INVESTIMENTOS					
0401	070104	CONSTRUÇÕES DIVERSAS					
0401	07010413	OUTROS	5.000,00			5.000,00	
0401	070115	OUTROS INVESTIMENTOS	31.694,32		2.000,00	29.694,32	
0401	0703	BENS DE DOMÍNIO PÚBLICO					
0401	070303	OUTRAS CONSTRUÇÕES E INFRAESTRUTURAS					
0401	07030301	VIADUTOS, ARRUIAMENTOS E OBRAS COMPLEMENTARES	393.779,71			393.779,71	
05		DIV EDUC, AÇ SOCIAL, CULT, DESP, TURISMO E JUVENTUDE					
0501		SUBUNIDADE DA EDUCAÇÃO					
0501	02	AQUISIÇÃO DE BENS E SERVIÇOS					
0501	0201	AQUISIÇÃO DE BENS					
0501	020102	COMBUSTÍVEIS E LUBRIFICANTES					
0501	02010202	GASÓLEO	10.384,82			10.384,82	
0501	02010299	OUTROS	25.406,71		150,00	25.256,71	
0501	020104	LIMPEZA E HIGIENE	58,38	150,00		208,38	
0501	020105	ALIMENTAÇÃO - RRPEIÇÕES CONFECCIONADAS	5,00			5,00	
0501	020106	ALIMENTAÇÃO - GÉNEROS PARA CONFECCIONAR	135.494,48		12.030,10	123.464,38	
0501	020107	VESTUÁRIO E ARTIGOS PESSOAIS	5,00			5,00	
0501	020113	MATERIAL DE CONSUMO HOTELEIRO	7.266,84			7.266,84	
0501	020115	PRÉMIOS, CONDECORAÇÕES E OPERTAS	5,00			5,00	
0501	020120	MATERIAL DE EDUCAÇÃO, CULTURA E RECREIO	89.210,90			89.210,90	
0501	020121	OUTROS BENS					
0501	02012104	MATERIAIS PARA MANUTENÇÃO E CONSERVAÇÃO DA REDE ESCOLAR	664,57			664,57	
0501	02012199	OUTROS BENS	500,00			500,00	
0501	0202	AQUISIÇÃO DE SERVIÇOS					
0501	020201	ENCARGOS DE INSTALAÇÕES	329.976,44	15.000,00		344.976,44	
0501	020203	CONSERVAÇÃO DE BENS					
0501	02020304	CONSERVAÇÃO DA REDE ESCOLAR	5,00			5,00	
0501	02020306	CONSERVAÇÃO DE EQUIPAMENTOS	7.158,48			7.158,48	
0501	020204	LOCAÇÃO DE EDIFÍCIOS	1.259,60			1.259,60	
0501	020208	LOCAÇÃO DE OUTROS BENS	1.427,15			1.427,15	
0501	020210	TRANSPORTES	295.150,32			295.150,32	
0501	020212	SEGUROS	5,00			5,00	
0501	020217	PUBLICIDADE	101,66	700,00		801,66	
0501	020220	OUTROS TRABALHOS ESPECIALIZADOS	6.487,33	2.500,00		8.987,33	
0501	020225	OUTROS SERVIÇOS					
0501	02022501	ANIMAÇÃO CULTURAL E DESPORTIVA	400,00			400,00	
0501	02022599	DIVERSOS	560,00			560,00	
0501	04	TRANSFERÊNCIAS CORRENTES					
0501	0407	INSTITUIÇÕES SEM FINS LUCRATIVOS					
0501	040701	INSTITUIÇÕES SEM FINS LUCRATIVOS					
0501	04070101	AGRUPAMENTOS - JARDINS DE INFÂNCIA	4.700,00			4.700,00	
0501	04070102	AGRUPAMENTOS - ESCOLAS 1º CICLO	71.102,59			71.102,59	
0501	04070103	ASSOCIAÇÕES DE PAIS	558.927,11		26.658,00	532.269,11	
0501	07	AQUISIÇÃO DE BENS DE CAPITAL					
0501	0701	INVESTIMENTOS					
0501	070110	EQUIPAMENTO BÁSICO					
0501	07011002	OUTRO	476.206,90		63.000,00	413.206,90	
0502		CULTURA, BIBLIOTECA, ARQUIVO, DESPORTO, LAZER, TURISMO					
0502	02	AQUISIÇÃO DE BENS E SERVIÇOS					
0502	0201	AQUISIÇÃO DE BENS					
0502	020102	COMBUSTÍVEIS E LUBRIFICANTES					
0502	02010202	GASÓLEO	2.802,57		300,00	2.502,57	
0502	02010299	OUTROS	16.495,44	1.800,00		18.295,44	
0502	020104	LIMPEZA E HIGIENE	5,00	200,00		205,00	
0502	020106	ALIMENTAÇÃO - GÉNEROS PARA CONFECCIONAR	10,25			10,25	
0502	020108	MATERIAL DE ESCRITÓRIO	750,00			750,00	
0502	020111	MATERIAL DE CONSUMO CLÍNICO	5,00			5,00	
0502	020113	MATERIAL DE CONSUMO HOTELEIRO	5,00			5,00	

[Handwritten signatures and initials]

[Handwritten signature]

[Handwritten signature]

ENTIDADE		MODIFICAÇÕES AO ORÇAMENTO DA DESPESA				Página: 12
MUNICÍPIO DE VIZELA		TOTAL DE ALTERAÇÕES : 12	DO ANO CONTABILÍSTICO DE 2014		ATÉ À DATA : 2014/12/31	
IDENTIFICAÇÃO DAS RUBRICAS		DESPESA				O B S
CLASSIFICAÇÃO		DOTAÇÕES INICIAIS	MODIFICAÇÕES ORÇAMENTAIS		DOTAÇÕES CORRIGIDAS	
ORGÂNICA	ECONÓMICA		INSCRIÇÕES / REFORÇOS	DIMINUIÇÕES / ANULAÇÕES		
DESCRIÇÃO						
0502	020114	OUTRO MATERIAL- PEÇAS		300,00		300,00
0502	020115	PRÊMIOS, CONDECORAÇÕES E OFERTAS	5.772,44		1.100,00	4.672,44
0502	020116	MERCADORIAS PARA VENDA				
0502	02011603	OUTRAS	2.660,00			2.660,00
0502	020117	FERRAMENTAS E UTENSÍLIOS	5,00	140,00		145,00
0502	020118	LIVROS E DOCUMENTAÇÃO TÉCNICA	5,00			5,00
0502	020119	ARTIGOS HONORÍFICOS E DE DECORAÇÃO	5,00			5,00
0502	020120	MATERIAL DE EDUCAÇÃO, CULTURA E RECREIO	2.464,22	900,00		3.364,22
0502	020121	OUTROS BENS				
0502	02012199	OUTROS BENS	5.110,36		100,00	5.010,36
0502	0202	AQUISIÇÃO DE SERVIÇOS				
0502	020201	ENCARGOS DE INSTALAÇÕES	164.091,88			164.091,88
0502	020202	LIMPEZA E HIGIENE	5,00			5,00
0502	020203	CONSERVAÇÃO DE BENS				
0502	02020306	CONSERVAÇÃO DE EQUIPAMENTOS	596,92	100,00		696,92
0502	02020399	DIVERSOS	5,00	500,00		505,00
0502	020209	COMUNICAÇÕES	600,00			600,00
0502	020210	TRANSPORTES	2.885,00			2.885,00
0502	020212	SEGUROS	945,13			945,13
0502	020213	DESLOCAÇÕES E ESTADAS	5,00			5,00
0502	020214	ESTUDOS, PARECERES, PROJECTOS E CONSULTADORIA	9.188,51			9.188,51
0502	020215	FORMAÇÃO	100,00			100,00
0502	020216	SEMINÁRIOS, EXPOSIÇÕES E SIMILARES	10.299,99			10.299,99
0502	020217	PUBLICIDADE	21.477,10	16.830,10		38.307,20
0502	020218	VIGILÂNCIA E SEGURANÇA	2.955,69			2.955,69
0502	020220	OUTROS TRABALHOS ESPECIALIZADOS	10.164,00	4.800,00		14.964,00
0502	020225	OUTROS SERVIÇOS				
0502	02022501	ANIMAÇÃO CULTURAL E DESPORTIVA	5.949,25	500,00		6.449,25
0502	02022599	DIVERSOS	63.792,75		15.400,00	48.392,75
0502	04	TRANSFERÊNCIAS CORRENTES				
0502	0407	INSTITUIÇÕES SEM FINS LUCRATIVOS				
0502	040701	INSTITUIÇÕES SEM FINS LUCRATIVOS				
0502	04070101	AGRUPAMENTOS - JARDINS DE INFÂNCIA	5,00			5,00
0502	04070102	AGRUPAMENTOS - ESCOLAS 1º CICLO	5,00			5,00
0502	04070199	OUTROS	342.225,00	156.000,00	46.000,00	452.225,00
0502	0408	FAMÍLIAS				
0502	040802	OUTRAS	5,00			5,00
0502	06	OUTRAS DESPESAS CORRENTES				
0502	0602	DIVERSAS				
0502	060203	OUTRAS				
0502	06020305	OUTRAS	5.005,78	1.020,00		6.025,78
0502	07	AQUISIÇÃO DE BENS DE CAPITAL				
0502	0701	INVESTIMENTOS				
0502	070110	EQUIPAMENTO BÁSICO				
0502	07011002	OUTRO	8.106,47	2.600,00		10.706,47
0502	070115	OUTROS INVESTIMENTOS	1.000,00			1.000,00
0502	08	TRANSFERÊNCIAS DE CAPITAL				
0502	0807	INSTITUIÇÕES SEM FINS LUCRATIVOS				
0502	080701	INSTITUIÇÕES SEM FINS LUCRATIVOS	136.000,00	4.158,00		140.158,00
0503		SUBUNIDADE DA AÇÃO SOCIAL E HABITAÇÃO				
0503	02	AQUISIÇÃO DE BENS E SERVIÇOS				
0503	0201	AQUISIÇÃO DE BENS				
0503	020104	LIMPEZA E HIGIENE	5,00			5,00
0503	020108	MATERIAL DE ESCRITÓRIO	2.369,96			2.369,96
0503	020111	MATERIAL DE CONSUMO CLÍNICO	50,00			50,00
0503	020115	PRÊMIOS, CONDECORAÇÕES E OFERTAS	1.870,00			1.870,00
0503	020120	MATERIAL DE EDUCAÇÃO, CULTURA E RECREIO	2.214,99			2.214,99
0503	020121	OUTROS BENS				
0503	02012199	OUTROS BENS	2.834,16			2.834,16

ENTIDADE		MODIFICAÇÕES AO ORÇAMENTO DA DESPESA			Página: 13	
MUNICÍPIO DE VIZELA		TOTAL DE ALTERAÇÕES : 12	DO ANO CONTABILÍSTICO DE 2014		ATÉ À DATA : 2014/12/31	
IDENTIFICAÇÃO DAS RUBRICAS		DESPESA			O B S	
		DOTAÇÕES INICIAIS	MODIFICAÇÕES ORÇAMENTAIS			DOTAÇÕES CORRIGIDAS
CLASSIFICAÇÃO ORGÂNICA	ECONÓMICA		DESCRIÇÃO	INSCRIÇÕES / REFORÇOS	DIMINUIÇÕES / ANULAÇÕES	
0503	0202	AQUISIÇÃO DE SERVIÇOS				
0503	020201	ENCARGOS DE INSTALAÇÕES	11.130,49		11.130,49	
0503	020203	CONSERVAÇÃO DE BENS				
0503	02020306	CONSERVAÇÃO DE EQUIPAMENTOS	50,00		50,00	
0503	020209	COMUNICAÇÕES	1.116,07	1.000,00	2.116,07	
0503	020210	TRANSPORTES	9.225,00		9.225,00	
0503	020212	SEGUROS	418,97		418,97	
0503	020213	DESLOCAÇÕES E ESTADAS	300,00		300,00	
0503	020214	ESTUDOS, PARECERES, PROJECTOS E CONSULTADORIA	6.496,00		6.496,00	
0503	020216	SEMINÁRIOS, EXPOSIÇÕES E SIMILARES	1.000,00		1.000,00	
0503	020220	OUTROS TRABALHOS ESPECIALIZADOS	1.950,00		1.950,00	
0503	020225	OUTROS SERVIÇOS				
0503	02022505	PROGRAMAS/ACTIVIDADES DA ACÇÃO SOCIAL	7.650,00		7.650,00	
0503	02022599	DIVERSOS	9.479,56	1.000,00	8.479,56	
0503	04	TRANSFERÊNCIAS CORRENTES				
0503	0407	INSTITUIÇÕES SEM FINS LUCRATIVOS				
0503	040701	INSTITUIÇÕES SEM FINS LUCRATIVOS				
0503	04070199	OUTROS	57.350,00	97.175,00	154.525,00	
0503	0408	FAMÍLIAS				
0503	040802	OUTRAS	5,00		5,00	
0503	05	SUBSÍDIOS				
0503	0508	FAMÍLIAS				
0503	050803	OUTRAS	51.140,00		51.140,00	
0503	07	AQUISIÇÃO DE BENS DE CAPITAL				
0503	0701	INVESTIMENTOS				
0503	070115	OUTROS INVESTIMENTOS	427,99		427,99	
0503	08	TRANSFERÊNCIAS DE CAPITAL				
0503	0807	INSTITUIÇÕES SEM FINS LUCRATIVOS				
0503	080701	INSTITUIÇÕES SEM FINS LUCRATIVOS	398.269,32	10.000,00	408.269,32	
		TOTAL ...	35.440.847,53	2.098.957,62	2.098.957,62	35.440.847,53

Em ____ de _____ de ____

Em ____ de _____ de ____

MODIFICAÇÕES AO PLANO ANUAL DE INVESTIMENTOS

ENTIDADE : MUNICÍPIO DE VIZELA
 TOTAL DE ALTERAÇÕES : 10 ANO CONTABILÍSTICO: 2014 PERÍODO À DATA: 2014/12/31
 TOTAL DE REVISÕES :

OBJETIVO / PROGRAMA / PROJ. / AÇÃO	IDENTIFICAÇÃO DO PROJ. / AÇÃO	DESCRIÇÃO	RESPONSÁVEL	DADOS		CÓDIGO ORÇAMENTAL	VALOR REALIZADO	2014		ANOS SEQUENTES			MODIFICAÇÕES		
				INÍCIO	FIM			TOTAL	FINANC. DEFINIDO		2015	2016		2017	SEQUENTES
									DOT. INICIAL	DOT. CORRIGIDA					
1.1.1.1.01	2005 I 2	Funções gerais da administração pública	DOMDASST	2005/01/01	2014/12/31	0303	443.914,28	10.769,04	21.269,04	10.769,04	21.269,04		20.500,00		
1.1.1.1.02	2005 I 3	Administração geral	INFOR	2005/01/01	2014/12/31	0312	158.995,36	25.409,48	25.409,48	25.409,48	25.409,48				
1.1.1.1.03	2005 I 4	Adquirição e conservação de equipamento de transporte	INFOR	2005/01/01	2014/12/31	0312	138.904,67	16.227,46	16.227,46	16.227,46	16.227,46				
1.1.1.1.04	2005 I 5	Adquirição de equipamento informático - hardware	INFOR	2005/01/01	2014/12/31	0301				135,00	135,00				
1.1.1.1.05	2005 I 5	Adquirição e conservação de equipamento informático - software	INFOR	2005/01/01	2014/12/31	0301				100,00	100,00		100,00		
1.1.1.1.06	2005 I 5	Adquirição e conservação de equipamento administrativo	INFOR	2005/01/01	2014/12/31	0308			358,30	659,30	659,30		300,00		
1.1.1.1.07	2005 I 5	Adquirição e conservação de equipamento administrativo	INFOR	2005/01/01	2014/12/31	0312			2.756,80	2.756,80	2.756,80		500,00		
1.1.1.1.08	2005 I 5	Adquirição e conservação de equipamento administrativo	INFOR	2005/01/01	2014/12/31	0302			100,00	600,00	600,00				
1.1.1.1.09	2005 I 5	Adquirição e conservação de equipamento administrativo	INFOR	2005/01/01	2014/12/31	0303	103.732,24	4.518,36	268,26	268,26	268,26				
1.1.1.1.10	2005 I 6	Adquirição e conservação de equipamento básico	INFOR	2005/01/01	2014/12/31	0306			1.300,00	1.300,00	1.300,00		1.300,00		
1.1.1.1.11	2005 I 6	Adquirição e conservação de equipamento básico	INFOR	2005/01/01	2014/12/31	0308			112,50	112,50	112,50				
1.1.1.1.12	2005 I 6	Adquirição e conservação de equipamento básico	INFOR	2005/01/01	2014/12/31	0302			6.500,00	6.500,00	6.500,00				
1.1.1.1.13	2005 I 6	Adquirição e conservação de equipamento básico	INFOR	2005/01/01	2014/12/31	0301			8.099,08	8.099,08	8.099,08		1.700,00		
1.1.1.1.14	2005 I 6	Adquirição e conservação de equipamento básico	INFOR	2005/01/01	2014/12/31	0302			10.277,24	10.277,24	10.277,24				
1.1.1.1.15	2005 I 6	Adquirição e conservação de equipamento básico	INFOR	2005/01/01	2014/12/31	0303	107.862,59	25.369,77	2.080,95	3.034,95	3.034,95		950,00		
1.1.1.1.16	2005 I 7	Adquirição e conservação de ferramentais e utensílios	INFOR	2005/01/01	2014/12/31	0308			246,37	246,37	246,37				
1.1.1.1.17	2005 I 7	Adquirição e conservação de ferramentais e utensílios	INFOR	2005/01/01	2014/12/31	0302			100,00	100,00	100,00				
1.1.1.1.18	2005 I 7	Adquirição e conservação de ferramentais e utensílios	INFOR	2005/01/01	2014/12/31	0302			15.000,00	15.000,00	15.000,00				
1.1.1.1.19	2005 I 7	Adquirição e conservação de ferramentais e utensílios	INFOR	2005/01/01	2014/12/31	0303	43.523,95	17.583,95	2.237,58	3.237,58	3.237,58		1.000,00		
1.1.1.1.20	2005 I 8	Adquirição e conservação de outros equipamentos	INFOR	2005/01/01	2014/12/31	0312			344,40	344,40	344,40				
1.1.1.1.21	2005 I 8	Adquirição e conservação de outros equipamentos	INFOR	2005/01/01	2014/12/31	0302			1.400,49	1.400,49	1.400,49				
1.1.1.1.22	2005 I 8	Adquirição e conservação de outros equipamentos	INFOR	2005/01/01	2014/12/31	0303			350,10	650,10	650,10		300,00		
1.1.1.1.23	2005 I 8	Adquirição e conservação de outros equipamentos	INFOR	2005/01/01	2014/12/31	0303	72.209,42	2.522,98	427,99	427,99	427,99				
1.1.1.1.24	2010 I 6	Centro de Dados	INFOR	2010/01/01	2014/12/31	0312	10.028,71	3.327,52	3.327,52	3.327,52	3.327,52				
1.1.1.1.25	2014 I 1	SMA 2 - Ave Digital XII	INFOR	2014/01/01	2014/12/31	0312			35.000,00	35.000,00	35.000,00		80.000,00		
1.1.1.1.26	2014 I 1	SMA 2 - Ave Digital XII	INFOR	2014/01/01	2014/12/31	0312			5.000,00	5.000,00	5.000,00				

MODIFICAÇÕES AO PLANO PLURIANUAL DE INVESTIMENTOS

TOTAL DE ALTERAÇÕES : 10
 TOTAL DE REVISÕES : ANO COMPLETÍSTICO: 2014 ATÉ À DATA: 2014/12/31

ENTIDADE
 MUNICÍPIO DE VIZELA

OBJETIVO / PROGRAMA / PROJETO / AÇÃO	IDENTIFICAÇÃO DO PROJETO / AÇÃO	DESCRIÇÃO	RESPONSÁVEL	DATAS			CÓDIGO ORÇAMENTAL	VALOR REALIZADO	2014			ANOS SEQUENTES			MODIFICAÇÕES		
				INÍCIO	FIM	EX			TOTAL	DOT. CORRIGIDA	DOT. INICIAL	FINANC. DESPESAS	FINANC. DESPESAS	2015		2016	2017
2.1.1.2. 04	2005 I 13	Apetrechamento do ensino básico - aquisição de mobiliário, equipamentos e material para o exterior	DOMADUS/DE ASCUTU	2009/01/01	2014/12/31	9	0501 07011002	5.398.939,88	1.377.598,39	1.832.059,43	1.978.000,39	1.832.550,43	80.000,00	150.000,00	-15.449,36		
2.1.1.2. 01	2009 I 11	Concepção e construção do Centro Escolar de S. Miguel	DOMADUS/DE ASCUTU	2009/01/01	2014/12/31	9	0301 07030305	287.509,63	11.705,02	11.705,02	11.213,02	11.211,02					
2.1.1.2. 01	2009 I 11	Concepção e construção do Centro Escolar de S. Miguel	DOMADUS/DE ASCUTU	2009/06/29	2014/12/31	3	0301 07030305	3.198.712,87	582.646,22	582.646,22	55.523,21	17.533,21			-38.000,00		
2.1.1.2. 03	2009 I 28	Concepção e Regularização da Escola Básica 2ª e 3ª Ciclo de Vizela	DOMADUS/DE ASCUTU	2009/06/29	2014/12/31	3	0301 07030305	1.075.548,72	5.137.116,67	5.681.616,67	363.719,92	363.719,92			544.500,00		
2.1.1.2. 03	2009 I 28	Concepção e Regularização da Escola Básica 2ª e 3ª Ciclo de Vizela	DOMADUS/DE ASCUTU	2010/01/01	2014/12/31	4	0301 07030305				460.618,00	460.618,00					
2.1.1.2. 14	2010 I 14	Regularização e ampliação do edifício da EB1 dos Euzerões - S. João em Centro Esco	DOMADUS/DE ASCUTU	2010/01/01	2014/12/31	4	0301 07030305	1.250.540,56	498.247,88	474.247,88	38.629,88	11.629,88			-25.000,00		
2.1.1.2. 14	2010 I 14	Regularização e ampliação do edifício da EB1 dos Euzerões - S. João em Centro Esco	DOMADUS/DE ASCUTU	2014/01/01	2014/12/31	0	0303 070115	12.500,00	12.500,00	12.500,00	12.500,00	12.500,00					
2.1.1.2. 01	2014 I 3	Receção e remodelação de novos edifícios nas escolas do 1º ciclo	DOMADUS/DE ASCUTU	2014/01/01	2014/12/31	0	0303 070115										
2.4.	2004 I 9	Habituação e serviços colectivos	DOMADUS/DE ASCUTU	2004/01/01	2014/12/31	3	0301 07010201	60.995,70	60.995,70	60.995,70	60.995,70	60.995,70			-2.000,00		
2.4.1.	2004 I 1	Habituação	DOMADUS/DE ASCUTU	2004/01/01	2014/12/31	3	0301 07010201	125.443,66	31.694,32	29.694,32	31.694,32	29.694,32			-4.950,00		
2.4.2.	2004 I 11	Projeto de especialidades e construção em aquisição de fogos para habitação social	DOMADUS/DE ASCUTU	2004/01/01	2014/12/31	9	0301 07011002				5.000,00	5.000,00			-4.600,00		
2.4.2.1.	2004 I 11	Urbanização do território	DOMADUS/DE ASCUTU	2004/01/01	2014/12/31	9	0301 07011002				5.000,00	5.000,00					
2.4.2.1.	2004 I 11	Urbanização do território	DOMADUS/DE ASCUTU	2004/01/01	2014/12/31	9	0301 07011002				6.335,73	6.335,73			500,00		
2.4.2.1.	2004 I 11	Urbanização do território	DOMADUS/DE ASCUTU	2004/01/01	2014/12/31	9	0301 07011002				7.285,73	7.285,73					
2.4.2.2.	2010 I 20	Ecopista Ribeirinha	DOMADUS/DE ASCUTU	2010/01/01	2014/12/31	9	0301 07030306	260.977,72	437.840,55	408.840,55	437.840,55	408.840,55			-39.000,00		
2.4.2.2.	2012 I 17	Pavimentação da Travessa das Escalheiras e regularização do estacionamento	DOMADUS/DE ASCUTU	2012/01/01	2014/12/31	9	0301 07030308	79.998,93	79.998,93	79.998,93	79.998,93	79.998,93			-39.300,00		
2.4.2.2.	2012 I 19	Arranjo de rouca dos Bombeiros e aquisição de escultura em homenagem aos Bombeiros	DOMADUS/DE ASCUTU	2012/01/01	2014/12/31	3	0301 070115	32.798,00	18.000,00	18.000,00	18.000,00	18.000,00					
2.4.3.	2007 I 7	Sanamento	DOMADUS/DE ASCUTU	2007/01/01	2014/12/31	3	0301 07030313	220.747,88	228.761,45	218.811,45	223.761,45	218.811,45			-4.950,00		
2.4.3.	2007 I 7	Sanamento	DOMADUS/DE ASCUTU	2007/01/01	2014/12/31	3	0301 07030313	220.747,88	228.761,45	218.811,45	223.761,45	218.811,45			-4.950,00		
2.4.6.	2002 I 01	Protecção do meio ambiente e conservação da natureza	DOMADUS/DE ASCUTU	2002/01/01	2014/12/31	3	0301 07010405	631.269,78	110.643,86	105.693,86	110.643,86	105.693,86			-4.000,00		
2.4.6.1.	2002 I 01	Requalificação do Parque das Termas	DOMADUS/DE ASCUTU	2007/01/01	2014/12/31	3	0301 07010405	74.362,49	6.499,99	2.499,99	6.499,99	2.499,99					
2.4.6.1.	2007 I 8	Equipamentos para Parque das Termas	DOMADUS/DE ASCUTU	2007/01/01	2014/12/31	3	0301 07010405	152.500,00	156.359,69	156.359,69	156.359,69	156.359,69					
2.4.6.1.	2010 I 23	Infra-estruturas eléctricas para o Parque das Termas	DOMADUS/DE ASCUTU	2010/01/01	2014/12/31	9	0301 07010413	700,00	88.569,64	88.569,64	88.569,64	88.569,64					
2.4.6.1.	2010 I 26	Demarcação, limpeza e preparação de terrenos das margens do Rio Vizela	DOMADUS/DE ASCUTU	2010/01/01	2014/12/31	9	0301 07010413	700,00	88.569,64	88.569,64	88.569,64	88.569,64					

MODIFICAÇÕES AO PLANO PLURIANUAL DE INVESTIMENTOS

TOTAL DE ALTERAÇÕES : 10 ANO CONTABILÍSTICO - 2014 ATÉ À DATA: 2014/12/31
 TOTAL DE REVISÕES : ANO CONTABILÍSTICO - 2014

ENTIDADE
 MUNICÍPIO DE VIEIRA

OBJETIVO / PROGRAMA / PROJECTO / ACÇÃO	IDENTIFICAÇÃO DO PROJ. / ACÇÃO	DESCRIÇÃO	RESPONSÁVEL	DADOS		CÓDIGO ORÇAMENTAL	VALOR REALIZADO	TOTAL		FINANC. RECEBIDO		ANOS SECURITES			MODIFICAÇÕES		
				INICIO	FIM			DOT. ANUAL	DOT. CORRIGIDA	DOT. INICIAL	DOT. CORRIGIDA	FINANCIAMENTO NÃO DEFINIDO	2015	2016		2017	SECURITES
2.4.6.1. 06	2011 I 6	Eletificação da zona envolvente ao campo de jogos	DONASU	2011/01/01	2014/12/31	0391	13.502.330,02	9.488.259,04	9.488.259,04	9.488.259,04	9.488.259,04	9.488.259,04	80.000,00	150.000,00	150.000,00	202.200,04	
2.4.6.1. 08	2011 I 8	Estado e tratamento ambiental da zona envolvente aos campos do Parque das Termas	DONASU	2011/01/01	2014/12/31	0391	57.500,00	2.393,92	2.393,92	2.393,92	2.393,92	2.393,92					
2.4.6.1. 10	2011 I 10	Estado da requalificação das margens da Ribeira de Sª	DONASU	2011/01/01	2014/12/31	0391	11.709,67	151.532,30	151.532,30	151.532,30	151.532,30	151.532,30					
2.4.6.1. 01	2013 I 1	Execução de ponte pedonal junto à Ribeira de Sª	DONASU	2013/01/01	2014/12/31	0391		50,00	50,00	50,00	50,00	50,00	150.000,00	150.000,00		-4.950,00	
2.4.6.2.	2010 I 28	Estado e execução da ampliação do cemitério de S. Paio	DONASU	2010/01/01	2014/12/31	0391	85.112,23	216.128,74	137.128,74	216.128,74	137.128,74	137.128,74				-79.000,00	
2.4.6.4.	2011 I 11	Aquisição de equipamentos culturais, recreativos e religiosos	DONASU	2011/01/01	2014/12/31	0392		500,00	500,00	500,00	500,00	500,00					
2.5.1.	2008 I 11	Aparcamento da Biblioteca- Fundos documentais e outros	DEASDU	2008/01/01	2014/12/31	0592	8.050,89	2.074,50	2.074,50	2.074,50	2.074,50	2.074,50					
2.5.1. 01	2009 I 17	Construção, reconstrução e requalificação da Casa do Castelo - Biblioteca	DONASU	2009/01/01	2014/12/31	0392		29.040,00	29.040,00	29.040,00	29.040,00	29.040,00					
2.5.2.	2002 I 61	Estado, reatro e laser	DONASU	2002/01/01	2014/12/31	0391		60.822,27	60.822,27	60.822,27	60.822,27	60.822,27					
2.5.2. 01	2005 I 21	Construção de Pavilhão Municipal de Viseu	DEASDU	2005/01/01	2014/12/31	0391	20.259,00	40.147,00	40.147,00	40.147,00	40.147,00	40.147,00					
2.5.2. 05	2007 I 4	Aquisição de Mobilizário e equipamento	DEASDU	2007/01/01	2014/12/31	0592	38.244,92	6.031,97	6.031,97	6.031,97	6.031,97	6.031,97					
2.5.2. 01	2012 I 3	Reparação e reconstrução de novo piso no Pavilhão de S. Paio	DONASU	2012/01/01	2014/12/31	0391	54.628,16	99.628,16	628,16	99.628,16	628,16	628,16					
2.5.2. 05	2012 I 20	Intervenções em Recintos Desportivos Municipais	DONASU	2011/06/01	2014/10/30	0391	184.086,50	188.056,43	188.056,43	188.056,43	188.056,43	188.056,43				-99.000,00	
2.5.2. 01	2014 I 5	Grande reparação do Pavilhão Municipal de Viseu	DONASU	2014/01/01	2014/12/31	0391		100.000,00	63.462,78	100.000,00	63.462,78	63.462,78				-40.000,00	
3.		Preços secundários														-36.537,82	
3.2.		Indústria e energia															
3.2.2.		Energia															
3.2.2. 1.3	2008 I 15	Electrificações diversas nas freguesias do Concelho	DONASU	2008/01/01	2014/12/31	0391		5.000,00	50,00	5.000,00	50,00	50,00	2.500,00	2.500,00	40.000,00	-4.950,00	
3.2.2. 3.1	2010 I 11	Instalação de reguladores de fluxo	DONASU	2010/01/01	2014/12/31	0391											
3.2.2. 3.1	2010 I 11	Instalação de reguladores de fluxo	DONASU	2010/01/01	2014/12/31	0391		10.000,00	10.000,00	10.000,00	10.000,00	10.000,00					
3.3.		Transportes e comunicações															
3.3.1.		Transportes rodoviários															
3.3.1.1.		Sinalização da rede viária															
3.3.1.1. 23	2008 I 26	Aquisição de sinais de trânsito, placas informativas e sematização	JCOMETL/DO MDSU	2008/01/01	2014/12/31	0391											
3.3.1.1. 22	2008 I 26	Aquisição de sinais de trânsito, placas informativas e sematização	JCOMETL/DO MDSU	2008/01/01	2014/12/31	0391	36.504,52	15.017,39	15.017,39	15.017,39	15.017,39	15.017,39					
3.3.1.1. 05	2012 I 5	Placas informativas e sematização	DONASU	2012/01/01	2014/12/31	0391		2.000,00	2.000,00	2.000,00	2.000,00	2.000,00					
3.3.1.1. 05	2012 I 5	Sinalética turística	DONASU	2012/01/01	2014/12/31	0391		2.000,00	2.000,00	2.000,00	2.000,00	2.000,00					
3.3.1.2.		Rede viária															
3.3.1.2. 11	2004 I 17	Construção, reconstrução e grande reparação de estradas em diversas freguesias	DONASU	2004/01/01	2014/12/31	0391	1.805.567,07	2.403.880,61	2.403.880,61	2.403.880,61	2.403.880,61	2.403.880,61				-134.770,00	

[Handwritten signatures and initials]

MODIFICAÇÕES AO PLANO PLURIANUAL DE INVESTIMENTOS

OBJETIVO / PROGRAMA / PROJETO / AÇÃO	IDENTIFICAÇÃO DO PROJ. / AÇÃO	DESCRIÇÃO	RESPONSÁVEL	DADOS		CÓDIGO ORÇAMENTAL	VALOR REALIZADO	2014				ANOS SEQUENTES			MODIFICAÇÕES	
				INÍCIO	FIM			TOTAL	DOT. INICIA	DOT. CORRIGIDA	FUNC. DEFINIDO	FINANCIAMENTO NÃO DEFINIDO	2015	2016		2017
3.3.1.2. 17	2006 I 13	Alargamento e infraestrutura da rede viária municipal	DOWADAST	2006/01/01	2014/12/31	4.0301	15.804.753,98	12.846.511,33	12.667.006,15	12.846.511,33	12.667.006,15	240.000,00	160.000,00	310.000,00	-179.507,18	
3.3.1.2. 03	2007 I 13	Construção, reconstrução e grande reparação de passeios e valetas em áreas de estacionamento em diversas Frequentes	DOWADAST	2007/01/01	2014/12/31	4.0301	1.428.468,64	1.358.588,35	1.358.588,35	1.358.588,35	1.358.588,35	1.330.588,35	1.330.588,35	1.330.588,35	-28.000,00	
3.3.1.2. 04	2007 I 14	Construção, reconstrução e grande reparação de passeios e valetas em diversas Frequentes	DOWADAST	2007/01/01	2014/12/31	4.0301	24.906,53	176.309,79	171.959,79	176.309,79	171.959,79	176.309,79	171.959,79	171.959,79	-4.950,00	
3.3.1.2. 14	2008 I 16	Construção, reconstrução e grande reparação de ruas privadas em diversas Frequentes	DOWADAST	2008/01/01	2014/12/31	4.0301	369.971,18	211.827,17	206.877,17	211.827,17	206.877,17	206.877,17	206.877,17	206.877,17	-4.950,00	
3.3.1.2. 15	2008 I 19	Cobertura de paragens de passageiros	DOWADAST	2008/01/01	2014/12/31	4.0301	759.528,80	461.332,63	461.332,63	461.332,63	461.332,63	461.332,63	461.332,63	461.332,63		
3.3.1.2. 04	2009 I 22	Ligação de Via alternativa à EN106 à Rua Benedito Caldas	DOWADAST/DOADAST	2009/01/01	2014/12/31	2.0308	28.293,50	100,00	100,00	100,00	100,00	100,00	100,00	100,00		
3.3.1.2. 04	2009 I 22	Ligação de Via alternativa à EN106 à Rua Benedito Caldas	DOWADAST	2009/01/01	2014/12/31	9.0301	306.670,00	63.750,00	50.500,00	50.500,00	250,00	250,00	250,00	250,00	-13.250,00	
3.3.1.2. 06	2009 I 24	Reparação da Rua Vila Pouca - Sta. Eufêmia	DOWADAST	2009/01/01	2014/12/31	9.0301	767,00	767,00	767,00	767,00	767,00	767,00	767,00	767,00		
3.3.1.2. 06	2009 I 24	Reparação da Rua Vila Pouca - Sta. Eufêmia	DOWADAST	2009/01/01	2014/12/31	9.0301	273.713,70	182.394,00	182.384,00	182.384,00	181.617,00	181.617,00	181.617,00	181.617,00		
3.3.1.2. 08	2009 I 26	Construção e alteração de Infraestruturas hidráulicas	DOWADAST	2009/01/01	2014/12/31	4.0301	83.975,45	20.897,35	15.947,35	20.897,35	15.947,35	20.897,35	15.947,35	15.947,35		
3.3.1.2. 09	2009 I 29	Reforço de pavimento na Rua de Frades	DOWADAST	2009/09/21	2014/12/31	9.0301	10.000,00	19.999,98	19.999,98	19.999,98	19.999,98	19.999,98	19.999,98	19.999,98		
3.3.1.2. 10	2009 I 30	Reforço de pavimento na Rua de Lagares	DOWADAST	2009/09/21	2014/12/31	9.0301	75.999,94	75.999,94	75.999,94	75.999,94	75.999,94	75.999,94	75.999,94	75.999,94		
3.3.1.2. 11	2009 I 31	Reforço de pavimento na Rua de Trancoso	DOWADAST	2009/09/21	2014/12/31	9.0301	20.009,93	41.998,81	41.998,81	41.998,81	41.998,81	41.998,81	41.998,81	41.998,81		
3.3.1.2. 12	2009 I 32	Reforço de pavimento na Rua de Vila Correia	DOWADAST	2009/09/21	2014/12/31	9.0301	55.000,00	55.000,00	55.000,00	55.000,00	55.000,00	55.000,00	55.000,00	55.000,00		
3.3.1.2. 13	2009 I 33	Reparação da Rua S. Salvador/Paredes/Souro	DOWADAST	2009/09/21	2014/12/31	9.0301	20.000,00	45.000,00	45.000,00	45.000,00	45.000,00	45.000,00	45.000,00	45.000,00		
3.3.1.2. 14	2009 I 35	Reparação da Rua de Ferial	DOWADAST	2009/09/21	2014/12/31	9.0301	10.000,00	29.999,98	29.999,98	29.999,98	29.999,98	29.999,98	29.999,98	29.999,98		
3.3.1.2. 15	2009 I 36	Reparação da Rua Porto Junior	DOWADAST	2009/09/21	2014/12/31	9.0301	20.000,00	49.984,59	49.984,59	49.984,59	49.984,59	49.984,59	49.984,59	49.984,59		
3.3.1.2. 16	2009 I 37	Reparação e pavimentação da Rua da Barrosa	DOWADAST	2009/09/21	2014/12/31	9.0301	35.000,00	35.000,00	35.000,00	35.000,00	35.000,00	35.000,00	35.000,00	35.000,00		
3.3.1.2. 17	2009 I 38	Reparação da Rua de S. Bento na zona de Montezinhos	DOWADAST	2009/09/21	2014/12/31	9.0301	30.000,00	35.000,00	35.000,00	35.000,00	35.000,00	35.000,00	35.000,00	35.000,00		
3.3.1.2. 18	2009 I 39	Reparação da Rua da Juventude	DOWADAST	2009/09/21	2014/12/31	9.0301	24.992,21	24.992,21	24.992,21	24.992,21	24.992,21	24.992,21	24.992,21	24.992,21		
3.3.1.2. 19	2009 I 40	Reparação da Rua Infante Pinco	DOWADAST	2009/09/21	2014/12/31	9.0301	24.999,98	24.999,98	24.999,98	24.999,98	24.999,98	24.999,98	24.999,98	24.999,98		
3.3.1.2. 20	2009 I 41	Reparação da Rua 13 de Março	DOWADAST	2009/09/21	2014/12/31	9.0301	20.000,00	4.992,21	4.992,21	4.992,21	4.992,21	4.992,21	4.992,21	4.992,21		
3.3.1.2. 21	2009 I 42	Limpza de barras e pavimentação desde a 1ª ramada ao limite do Concelho (VTV)	DOWADAST	2009/09/21	2014/12/31	9.0301	78.243,18	1.743,19	1.743,19	1.743,19	1.743,19	1.743,19	1.743,19	1.743,19		
3.3.1.2. 23	2009 I 44	Pavimentação da Rua Armando Gonçalves	DOWADAST	2009/09/21	2014/12/31	9.0301	10.000,00	6.499,99	6.499,99	6.499,99	6.499,99	6.499,99	6.499,99	6.499,99		
3.3.1.2. 24	2009 I 45	Reparação da Rua Amado Freitas	DOWADAST	2009/09/21	2014/12/31	9.0301	12.499,99	12.499,99	12.499,99	12.499,99	12.499,99	12.499,99	12.499,99	12.499,99		
3.3.1.2. 33	2010 I 33	Reparação da Avenida dos Bombeiros e Rua José Ribeiro Pereira - S. Miguel	DOWADAST	2010/01/01	2014/12/31	9.0301	210.304,00	210.304,00	210.304,00	210.304,00	210.304,00	210.304,00	210.304,00	210.304,00		
3.3.1.2. 43	2010 I 43	Estudo e execução da requalificação da Rua da Igreja Velha - S. Miguel	DOWADAST	2010/01/01	2014/12/31	1.0302	250,00	250,00	250,00	250,00	250,00	250,00	250,00	250,00		
3.3.1.2. 48	2010 I 48	Estudo e execução do alargamento e pavimentação da Rua dos Portelos - Tagilde	DOWADAST	2010/01/01	2014/12/31	3.0301	87.552,26	87.552,26	87.552,26	87.552,26	87.552,26	87.552,26	87.552,26	87.552,26		
3.3.1.2. 12	2011 I 12	Requalificação da Rua Guilherme Pinto Varela - Intias	DOWADAST	2011/01/01	2014/12/31	1.0301	250,00	250,00	250,00	250,00	250,00	250,00	250,00	250,00		

[Handwritten signatures and initials]

ENTIDADE		MUNICÍPIO DE VIZEMA										MUNICÍPIO DE VIZEMA									
TOTAL DE ALTERAÇÕES : 10		ANO CONTÁBILÍSTICO: 2014										ANO CONTÁBILÍSTICO: 2014									
TOTAL DE REFEIÇÕES :		até à data: 2014/12/31										até à data: 2014/12/31									
OBJETIVO / PROGRAMA / PROJETO / AÇÃO	IDENTIFICAÇÃO DO PROJ. / AÇÃO	DESCRIÇÃO	RESPONSÁVEL	DATA		CÓDIGO ORÇAMENTAL	VALOR REALIZADO	TOTAL		FINANC. DEPENDIDO		FINANCIAMENTO NÃO DEPENDIDO		ANOS SEQUENTES			MODIFICAÇÕES				
				INÍCIO	FIM			DOT. INICIAL	DOT. CORRIGIDA	DOT. INICIAL	DOT. CORRIGIDA	2015	2016	2017							
								DOT. INICIAL	DOT. CORRIGIDA	DOT. INICIAL	DOT. CORRIGIDA	2015	2016	2017							
3.3.1.2. 13		Pavimentação do caminho de S. Bento até Igreja	DONANASU	2011/01/01	2014/12/31	9 0301	19.298.765,29	16.073.725,76	15.838.118,58	16.073.725,76	15.838.118,58	350.838,25	270.838,25	479.176,50	-235.607,18						
3.3.1.2. 11		Execução de muro de suporte e pavimentação na Rua da Fresa - Sta. Elisabete	DONANASU	2012/01/01	2014/12/31	9 0301	96.403,47	96.403,47	96.403,47	96.403,47	96.403,47										
3.3.1.2. 12		Requalificação do Caminho da Quinta	DONANASU	2012/01/01	2014/12/31	9 0301	149.924,28	149.924,28	149.924,28	149.924,28	149.924,28										
3.3.1.2. 13		Abertura, pavimentação e execução de muro na ligação da Rua do Cruzado à - Sta. Bolália	DONANASU	2012/01/01	2014/12/31	3 0101	115.867,65	115.867,65	115.867,65	115.867,65	115.867,65										
3.3.1.2. 02		Construção, reconstrução e grande reparação de estradas, aparçamentos, passeio e valetas em diversas freguesias	DONANASU	2013/01/01	2014/12/31	0 0301	304.107,69	304.107,69	304.107,69	304.107,69	304.107,69				149.427,22						
3.3.1.2. 01		Requalificação do caminho de acesso à capela de Santa Ana - Infantes	DONANASU	2014/01/01	2014/12/31	0 0301	5.000,00	5.000,00	5.000,00	5.000,00	5.000,00										
3.3.1.6. 07		Obras urbanizações	DONANASU	2007/01/01	2014/12/31	0 0301	70.182,90	5.000,00	5.000,00	5.000,00	5.000,00				-4.950,00						
3.3.1.6. 08		Revisão de preços de viação rural	DONANASU	2007/01/01	2014/12/31	0 0301	50,00	50,00	50,00	50,00	50,00				-4.950,00						
3.3.1.6. 10		Execuções corativas sobre caudões, relativos à infra-estruturas de saneamento	DONANASU	2007/01/01	2014/12/31	0 0401	48.525,11	393.779,71	393.779,71	393.779,71	393.779,71										
3.3.1.6. 11		Execução de obras em substituição de participações e realizadas	DONANASU	2007/01/01	2014/12/31	0 0401	5.000,00	5.000,00	5.000,00	5.000,00	5.000,00										
3.3.1.6. 02		Infraestruturas de alojamento da Quinta da Barrosa	DONANASU	2013/01/02	2015/12/31	0 0501	250,00	250,00	250,00	250,00	250,00	124.750,00									
3.3.1.7. 12		Aquisição e conservação de paróquias	COMETEL	2005/01/01	2014/12/31	0108	33.512,30	18.620,48	18.620,48	18.620,48	18.620,48										
3.5.2. 01		Aquisição de outros terrenos de interesse Municipal	PRES	2005/01/01	2014/12/31	0102	62.905,62	2.500,00	2.500,00	2.500,00	2.500,00										
3.5.2. 02		Aquisição de outros terrenos de interesse Municipal	PRES	2005/01/01	2014/12/31	0102	202.998,10	5.000,00	5.000,00	5.000,00	5.000,00				-4.950,00						
TOTAL ...							19.716.889,32	17.105.719,86	17.004.699,90	17.105.719,86	17.004.699,90	475.588,25	270.838,25	479.176,50	-101.039,96						

Em de _____ de _____

Em de _____ de _____

ENTIDADE		MODIFICAÇÕES AO PLANO DE ATIVIDADES MUNICIPAIS										Página : 1		
MUNICÍPIO DE VIEIRA		ANO COMPLETATIVO: 2014 ATÉ À DATA: 2014/12/31												
TOTAL DE ALTERAÇÕES : 3		TOTAL DE REVISÕES :												
OBJETIVO / PROGRAMA / PROJETO / AÇÃO	IDENTIFICAÇÃO DO PROJ. AÇÃO	RESPONSÁVEL	DADOS		CÓDIGO ORÇAMENTAL	VALOR REALIZADO	2014		ANOS SEQUENTES			MODIFICAÇÕES		
			INÍCIO	FIM			TOTAL	FINANC. DEFIJITO	2015	2016	2017			
		DESCRÇÃO		EX		DOT. INICIAL		DOT. CORRIGIDA		PARC. DEFIJITO		SICUTIPIIS		
4.			Outras funções											
4.2.			Transferências entre administrações											
4.2.2.			Associações de Municípios											
4.2.2.02	2004 A 4		Aportação capital em dívida à ANATE PRES - multa parte dos investimentos realizados pela ANATE	2004/01/01	2014/12/31	0102	648.297,60	648.297,60	481.622,60				-166.675,00	
4.2.2.02	2010 A 2		Transferências para Comunidade Intermunicipal do Ave	2010/01/01	2014/12/31	0102	13.316,74	13.316,74	13.316,74					
4.2.3.			Transferências para Investimentos de Instituições particulares e Empresas											
4.2.3.01	2004 A 7		Instituições particulares	2004/01/01	2017/12/31	0102	252.500,00	252.500,00	242.500,00				-10.000,00	
4.2.3.01	2004 A 7		Instituições particulares			0502	136.000,00	136.000,00	140.155,00				4.155,00	
4.2.3.01	2004 A 7		Transferências para Investimentos de Instituições particulares			0503	786.769,32	790.977,32	408.269,32				278.000,00	
4.3.			Diversas não especificadas											
4.3.1.			Activos Financieiros											
4.3.1.01	2004 A 8		Subscrição de capital das Águas do Noroeste	2003/12/19	2016/12/31	0102	130.000,00	130.000,00	130.000,00				137.500,00	
4.3.1.02	2008 A 2		Programa Placóis - Financiamento no arranque de empresas	2008/01/01	2014/12/31	0102	31.780,91	27.219,09	27.219,09				34.670,00	
TOTAL ...							1.605.602,75	1.443.085,75	1.443.085,75	1.605.602,75	415.500,00	312.670,00	116.000,00	-162.517,00

Em _____ de _____

Em _____ de _____

CONTRATAÇÃO ADMINISTRATIVA - SITUAÇÃO DOS CONTRATOS

CÂMARA MUNICIPAL DE VIZELA

Genérica de 01 de Janeiro a 31 de Dezembro de 2014

INDICADOR	QUÍLICO	Emprego	Pre-ação	RECIBO	DATA	VALOR	CÓDIGO	MUNICÍPIO DE VIZELA		MUNICÍPIO DE VIZELA		MUNICÍPIO DE VIZELA		TOTAL	TOTAL	TOTAL GERAL DE PAGAMENTOS	
								DATA DO PAGAMENTO	TOTAL DO MÊS	TOTAL DO MÊS	TOTAL DO MÊS	RECURSOS DE PAGOS	RECURSOS DE PAGOS				RECURSOS DE PAGOS
MUNICÍPIO DE VIZELA																	
MUNICÍPIO DE VIZELA																	
MUNICÍPIO DE VIZELA																	
Locação																	
Arrendamento de Centro - Cozinha de Casal de Herança III		30/2013		30-04-2010	2.857,72			04-06-2010	2.391,11					2.391,11	16.620,72	39.620,72	39.620,72
REFEITÓRIO		28/2013		28-03-2006	944,72			26-05-2006	750,34					750,34	8.969,24	8.969,24	8.969,24
Arrendamento de cozinha imobiliária, S.A. (16)		31/2013		11-08-2013	30.400,00 (1)			07-09-2011	21.341,16					21.341,16	29.380,76	29.380,76	29.380,76
Fracionamento de Cozinha		31/2013 e 32/2013		15-04-2013	5.340,56			06-07-2012	5.392,52					5.392,52	13.622,52	13.622,52	13.622,52
Arrendamento de Imóvel autônomo "JA" FIC 110 na Rua Fonseca e Centro da Franquia de São João		21/2013		05-11-2013	2.640,00			19-11-2011	2.665,16					2.665,16	19.885,76	30.885,76	30.885,76
Arrendamento de habitação para a Rua Comendador João Pereira Magalhães, 1, sala 501		471/2010		23-04-2010	12.277,16	4)		07-07-2011	3.777,16					3.777,16	8.219,60	8.219,60	8.219,60
Arrendamento de imóvel para a Rua Comendador João Pereira Magalhães, 1, sala 501		13/202013		08-08-2012	11.082,15	4)		15-12-2010	-					-	13.986,76	13.986,76	13.986,76
Arrendamento de imóvel para a Rua Comendador João Pereira Magalhães, 1, sala 501				27-09-2010	88.194,00	2)		25-01-2011	-					-	8.219,60	8.219,60	8.219,60
Arrendamento de imóvel para a Rua Comendador João Pereira Magalhães, 1, sala 501				18-10-2010	18.020,50	4)		19-04-2011	-					-	8.219,60	8.219,60	8.219,60
Arrendamento de imóvel para a Rua Comendador João Pereira Magalhães, 1, sala 501		482.860/2014		04-09-2014	57.185,00	4)								-	8.219,60	8.219,60	8.219,60
Arrendamento de imóvel para a Rua Comendador João Pereira Magalhães, 1, sala 501				02-11-2010	253.730,00	6)		07-03-2011	-					-	8.219,60	8.219,60	8.219,60
Arrendamento de imóvel para a Rua Comendador João Pereira Magalhães, 1, sala 501				08-09-2011	18.872,00	4)			429,75					429,75	8.699,35	8.699,35	8.699,35
Arrendamento de imóvel para a Rua Comendador João Pereira Magalhães, 1, sala 501				13-07-2011	22.179,75	6)		07-11-2011	4.208,83					4.208,83	12.428,53	12.428,53	12.428,53
Arrendamento de imóvel para a Rua Comendador João Pereira Magalhães, 1, sala 501				18-05-2011	14.380,20	6)		08-08-2011	1.937,50					1.937,50	10.172,10	30.152,10	30.152,10
Arrendamento de imóvel para a Rua Comendador João Pereira Magalhães, 1, sala 501				31-08-2011	37.272,60	4)			-					-	8.219,60	8.219,60	8.219,60
Arrendamento de imóvel para a Rua Comendador João Pereira Magalhães, 1, sala 501				22-11-2011	95.325,00	4)			-					-	8.219,60	8.219,60	8.219,60
Arrendamento de imóvel para a Rua Comendador João Pereira Magalhães, 1, sala 501				28-12-2011	33.145,19	4)			18.038,82					18.038,82	24.956,52	24.956,52	24.956,52
Arrendamento de imóvel para a Rua Comendador João Pereira Magalhães, 1, sala 501		174/2011		25-11-2011	65.080,78	4)			-					-	8.219,60	8.219,60	8.219,60
Arrendamento de imóvel para a Rua Comendador João Pereira Magalhães, 1, sala 501				25-11-2011	77.025,08	4)			-					-	8.219,60	8.219,60	8.219,60
Arrendamento de imóvel para a Rua Comendador João Pereira Magalhães, 1, sala 501				28-12-2011	18.773,48	4)			-					-	8.219,60	8.219,60	8.219,60
Arrendamento de imóvel para a Rua Comendador João Pereira Magalhães, 1, sala 501		421/2911/2012		28-05-2011	17.445,88	4)			-					-	8.219,60	8.219,60	8.219,60
Arrendamento de imóvel para a Rua Comendador João Pereira Magalhães, 1, sala 501				09-02-2012	160.383,20	4)			18.173,03					18.173,03	24.392,66	24.392,66	24.392,66
Arrendamento de imóvel para a Rua Comendador João Pereira Magalhães, 1, sala 501				28-02-2012	20.680,00	4)			10.271,84					10.271,84	27.951,44	27.951,44	27.951,44
Arrendamento de imóvel para a Rua Comendador João Pereira Magalhães, 1, sala 501				27-05-2012	16.000,00	4)			-					-	8.219,60	8.219,60	8.219,60
Arrendamento de imóvel para a Rua Comendador João Pereira Magalhães, 1, sala 501				28-09-2012	53.216,87	4)			-					-	8.219,60	8.219,60	8.219,60

24.392,66

27.951,44

8.219,60

8.219,60

24.392,66

27.951,44

8.219,60

8.219,60

24.392,66

27.951,44

8.219,60

8.219,60

24.392,66

27.951,44

8.219,60

8.219,60

CONTRATAÇÃO ADMINISTRATIVA - SITUAÇÃO DOS CONTRATOS

CÂMARA MUNICIPAL DE VEZELA

Gerada de 01 de Janeiro a 31 de Dezembro de 2014

ENTIDADE	OBJETO	EMPRESA	PREÇO	DATA	VALOR	MODALIDADE	N.º LIC.	DATA	PAGAMENTOS VENCIDOS			PAGAMENTOS VENCENDO			TOTAL	TOTAL GERAL DE PAGAMENTO
									TRABALHOS A MAIS	TRABALHOS A MENOS	TRABALHOS NOMINAIS	TRABALHOS A MAIS	TRABALHOS A MENOS	TRABALHOS NOMINAIS		
Escola Estadual de Educação Infantil - Vezela	Adquirição de material didático para atendimento em sala de aula de Educação Infantil - Vezela	REQ 715/2014	18.873,24	13-01-2012	18.842,56			22-02-2013	26.862,16	26.862,16				26.862,16	26.862,16	
Escola Estadual de Educação Infantil - Vezela	Adquirição de material didático para atendimento em sala de aula de Educação Infantil - Vezela	REQ 715/2014	86.087,74	19-09-2014	18.842,56			28-12-2014	26.862,16	26.862,16				26.862,16	26.862,16	
Fundação Padre da Natividade - Vezela	Manutenção de serviços de limpeza, conservação e conservação de bens materiais para o abastecimento do Centro Escolar de S. Miguel e Escola Básica do Jardim de Infância de Lapa, Vezela		19.364,91	20-08-2012				18-05-2013	8.219,60					8.219,60	8.219,60	
Telha Termex, Lda	Convenção de manutenção e reparação em telhas de cobre para o abastecimento do Centro Escolar de S. Miguel e Escola Básica do Jardim de Infância de Lapa, Vezela		11.385,21	20-09-2012	8.459,74			05-09-2013	17.676,34					17.676,34	17.676,34	
Mesa Casaleiro Aveiro - Matosinhos	Manutenção de materiais e equipamentos em regime de manutenção para o abastecimento do Centro Escolar de S. Miguel e Escola Básica do Jardim de Infância de Lapa, Vezela		21.156,30	20-09-2012	15.278,38			15-02-2013	23.498,19					23.498,19	23.498,19	
Arquiteto Silveira Costa Lopes	Adquirição de materiais e equipamentos em regime de manutenção para o abastecimento do Centro Escolar de S. Miguel e Escola Básica do Jardim de Infância de Lapa, Vezela		22.187,87	20-09-2012	8.441,78			31-01-2013	17.551,36					17.551,36	17.551,36	
MOBAPCO, Lda	Adquirição de material escolar para o Centro Escolar de S. Miguel, comarca de Vezela		45.826,00	22-09-2012	5.982,38			09-05-2013	13.901,96					13.901,96	13.901,96	
Gap Europa - Portugal de Portugal - Portugal, S.A.	Adquirição de 12.000 Kg de gás propano a granel, em embalagem de 30 Kg		18.570,33	18-11-2013	3.400,89			11-04-2014	13.719,29					13.719,29	13.719,29	
BP Portugal - Comércio de Combustíveis e Lubrificantes, S.A.	Adquirição de combustível para o abastecimento do Centro Escolar de S. Miguel e Escola Básica do Jardim de Infância de Lapa, Vezela		141.826,85	03-12-2013	75.320,10			20-02-2014	83.539,70					83.539,70	83.539,70	
A.S.C. - Armazém de Produtos de Limpeza e Conservação de Produtos de Limpeza, Lda	Adquirição de material de limpeza e conservação em regime de manutenção para o abastecimento do Centro Escolar de S. Miguel e Escola Básica do Jardim de Infância de Lapa, Vezela		20.619,27	18-11-2013	4.688,47			13-03-2014	12.689,07					12.689,07	12.689,07	
Supermercado AA - António Silva Costa Lopes	Adquirição de materiais e equipamentos em regime de manutenção para o abastecimento do Centro Escolar de S. Miguel e Escola Básica do Jardim de Infância de Lapa, Vezela		231.799,33	27-08-2013	14.417,27			05-12-2013	22.656,67					22.656,67	22.656,67	
Cardifil, Lda	Adquirição de peças conjuntas em regime de manutenção para o abastecimento do Centro Escolar de S. Miguel e Escola Básica do Jardim de Infância de Lapa, Vezela		11.726,11	14-08-2013	7.070,80			04-12-2013	15.390,20					15.390,20	15.390,20	
Manoel da Escórcio de Araújo Mendes	Adquirição de peças e materiais em regime de manutenção para o abastecimento do Centro Escolar de S. Miguel e Escola Básica do Jardim de Infância de Lapa, Vezela		21.154,80	13-08-2013	15.278,89			05-12-2013	23.498,19					23.498,19	23.498,19	
Carreira Manteles do Minho, Lda	Adquirição de mantas e cobertores em regime de manutenção para o abastecimento do Centro Escolar de S. Miguel e Escola Básica do Jardim de Infância de Lapa, Vezela		12.816,32	19-08-2013	7.654,40			29-11-2013	15.874,00					15.874,00	15.874,00	
Caletto José Rodrigues, SA	Adquirição de 150 toneladas de farinha e biscoitos em regime de manutenção para o abastecimento do Centro Escolar de S. Miguel e Escola Básica do Jardim de Infância de Lapa, Vezela		13.083,75	28-07-2013	5.282,71			16-10-2013	14.472,31					14.472,31	14.472,31	
Xeiro de Férias - Manteles de Confecção, Lda	Adquirição de mantas e cobertores em regime de manutenção para o abastecimento do Centro Escolar de S. Miguel e Escola Básica do Jardim de Infância de Lapa, Vezela		49.544,40	03-06-2013	39.383,80			30-12-2013	46.703,30					46.703,30	46.703,30	
Manteles de Férias - Manteles de Confecção, Lda	Adquirição de mantas e cobertores em regime de manutenção para o abastecimento do Centro Escolar de S. Miguel e Escola Básica do Jardim de Infância de Lapa, Vezela		105.935,54	04-06-2013					8.219,60					8.219,60	8.219,60	
Carreira Manteles do Minho, Lda	Adquirição de mantas e cobertores em regime de manutenção para o abastecimento do Centro Escolar de S. Miguel e Escola Básica do Jardim de Infância de Lapa, Vezela		101.782,50	23-12-2013					8.219,60					8.219,60	8.219,60	
Queroo Cidral, SA	Adquirição de mantas e cobertores em regime de manutenção para o abastecimento do Centro Escolar de S. Miguel e Escola Básica do Jardim de Infância de Lapa, Vezela		34.138,08	01-03-2013					8.219,60					8.219,60	8.219,60	
New food, Lda	Contrato de fornecimento de alimentos para as escolas do concelho	REQ 776/2014	77.392,35	29-08-2014					8.219,60					8.219,60	8.219,60	
Xapo Campo, Lda	Contrato de fornecimento de alimentos para as escolas do concelho	REQ 1371/2012 e 187/2013	63.882,84	15-02-2013	43.657,85			31-07-2013	51.272,28					51.272,28	51.272,28	
PRESTACÃO DE SERVIÇOS:																
Médica - Eng. S. A. / Medicina - Eng. S. A.	Manutenção preventiva e corretiva das máquinas		4.039,10	11-02-2000	10.146,15			16-02-2000	13.365,71					13.365,71	13.365,71	
Escola Estadual de Educação Infantil - Vezela	Manutenção e manutenção das laboratoriais		4.576,00	20-08-2004	3.431,70			22-11-2004	11.651,30					11.651,30	11.651,30	
ESB Portugal - S. M. H. M. Oeiras, Lda	Contrato de Alimentação, limpeza, manutenção, etc.		914,76	15-02-2008	1.483,82			28-02-2008	9.673,22					9.673,22	9.673,22	
Pine A Cruz, Lda	Serviço de manutenção e reparação de elevador		1.227,02	15-01-2008	1.681,30			15-04-2008	9.870,90					9.870,90	9.870,90	












CONTRATAÇÃO ADMINISTRATIVA - SITUAÇÃO DOS CONTRATOS

Med. TC nº 17

CÂMARA MUNICIPAL DE VIZELA

EMPRESA	OBJETO	DATA	VALOR	INSCRIÇÃO	DATA DO 1º PAGAMENTO	PAGAMENTOS NA GERÊNCIA			PAGAMENTOS ACUMULADOS		
						TRABALHO E FORÇA DE MOTORES	TRABALHO E MANO DE OBRA	TOTAL	TRABALHO E FORÇA DE MOTORES	TRABALHO E MANO DE OBRA	TOTAL
EMPRESA	OBJETO	DATA	VALOR	INSCRIÇÃO	DATA DO 1º PAGAMENTO	TRABALHO E FORÇA DE MOTORES	TRABALHO E MANO DE OBRA	TOTAL	TRABALHO E FORÇA DE MOTORES	TRABALHO E MANO DE OBRA	TOTAL
Med. Eng. Leda Lorenz	Contratação de escudo: Emla Leda Catarina para manutenção de escudo em Vidua da Unidade de Sombrio em Sombrio, Catarinense (10)	14-05-2012	23.010,00	e)	19.000,00	31.000,00	26.210,00	36.210,00	26.210,00	26.210,00	52.420,00
Duoelita, Lda (10)	Prestação de serviços de manutenção e reparação de peças para máquinas agrícolas em 2014	07-12-2012	15.853,00	e)	8.877,22	8.877,22	15.853,22	15.853,22	15.853,22	15.853,22	31.706,44
EDP - Comercial S.A. (10)	Prestação de serviços de manutenção e reparação de peças para máquinas agrícolas em 2014	09-12-2012	12.519,05	e)	1.999,57	3.999,15	10.210,17	10.210,17	10.210,17	10.210,17	21.920,34
Arnoldi P. Nunes O e Assoc. B. Advog. RL	Prestação de serviços de consultoria jurídica em 2014	03-06-2014	64.644,00	e)	21.648,00	21.648,00	21.648,00	21.648,00	21.648,00	21.648,00	43.296,00
Construtora Tribuella	Arquitetura e engenharia	08-01-2013	15.307,00	e)	15.307,00	15.307,00	15.307,00	15.307,00	15.307,00	15.307,00	30.614,00
Lusa Filles Ribeiro de Castro	Prestação de serviços de manutenção e reparação de peças para máquinas agrícolas em 2014	02-04-2013	61.300,00	e)	30.650,00	30.650,00	28.885,00	28.885,00	28.885,00	28.885,00	57.770,00
Acronus Sistemas SA	Sistema dos relatórios de controle de qualidade em 2014	08-08-2013	103.256,76	e)	33.792,82	33.792,82	44.013,42	44.013,42	44.013,42	44.013,42	88.026,84
Companhia de Seguros A/S - Comercial	Aquisição de seguro de acidentes de trabalho em 2014	01-06-2013	90.099,01	e)	9.078,58	9.078,58	17.296,16	17.296,16	17.296,16	17.296,16	34.592,32
Mano Octuliano Alves Ferreira de Sá	Prestação de serviços de manutenção e reparação de peças para máquinas agrícolas em 2014	30-08-2013	25.200,00	e)	8.400,00	8.400,00	16.810,00	16.810,00	16.810,00	16.810,00	33.620,00
Artes Placas Mendes Gonçalves	Prestação de serviços de impressão em 2014	02-06-2013	25.200,00	e)	8.400,00	8.400,00	16.810,00	16.810,00	16.810,00	16.810,00	33.620,00
Maria Isak de Freitas Alves	Prestação de serviços de manutenção e reparação de peças para máquinas agrícolas em 2014	02-06-2013	25.200,00	e)	8.400,00	8.400,00	16.810,00	16.810,00	16.810,00	16.810,00	33.620,00
Joselina Martins Ferreira	Prestação de serviços de manutenção e reparação de peças para máquinas agrícolas em 2014	02-06-2013	25.200,00	e)	8.400,00	8.400,00	16.810,00	16.810,00	16.810,00	16.810,00	33.620,00
Yessica Cleine Ribeiro Barbosa	Prestação de serviços de manutenção e reparação de peças para máquinas agrícolas em 2014	02-06-2013	25.200,00	e)	8.400,00	8.400,00	16.810,00	16.810,00	16.810,00	16.810,00	33.620,00
Artes Acropia Freitas Araujo Santos	Prestação de serviços de manutenção e reparação de peças para máquinas agrícolas em 2014	02-06-2013	25.200,00	e)	8.400,00	8.400,00	16.810,00	16.810,00	16.810,00	16.810,00	33.620,00
Parsons Martins de Sousa	Prestação de serviços de manutenção e reparação de peças para máquinas agrícolas em 2014	02-06-2013	25.200,00	e)	8.400,00	8.400,00	16.810,00	16.810,00	16.810,00	16.810,00	33.620,00
Perceps Ltda	Prestação de serviços de manutenção e reparação de peças para máquinas agrícolas em 2014	27-06-2013	66.765,83	e)	20.490,72	20.490,72	26.620,32	26.620,32	26.620,32	26.620,32	53.240,64
Acumetas (Rota) Sistemas de Rega SA	Contrato de fornecimento contínuo de lâmpada de irrigação para período de um ano	23-06-2014	19.985,45	e)	4.996,14	4.996,14	13.287,74	13.287,74	13.287,74	13.287,74	27.175,48
Empresas de conexões - Saneamento Saneamento SA	Aquisição de 2100 unidades de baterias e fios para instalação em 2014	07-06-2014	21.485,50	e)	20.375,10	20.375,10	21.485,50	21.485,50	21.485,50	21.485,50	42.971,00
Ferreiro - Tecnologia de Informática, Ltd.	Aquisição de mesa impressora para o Turismo	02-07-2014	19.837,44	e)	19.837,44	19.837,44	19.837,44	19.837,44	19.837,44	19.837,44	39.674,88
Remoconstrução de pneus industriais Península, Ltd	Contrato de fornecimento contínuo de pneu de caminhão para período de 3 anos	31-07-2014	154.125,17	e)	97.688,48	97.688,48	99.008,08	99.008,08	99.008,08	99.008,08	198.016,16
Equipex - Equipamento e Mobilidade Escolar, Ltd.	Aquisição de material de escritorio para 2014	31-07-2014	14.756,37	e)	14.756,37	14.756,37	14.756,37	14.756,37	14.756,37	14.756,37	29.512,74
Paragrimo - Fabricação de produtos de limpeza, Ltd	Prestação de serviços de limpeza para o município em 2014	05-08-2014	61.982,00	e)	6.888,00	6.888,00	15.167,00	15.167,00	15.167,00	15.167,00	30.334,00
Mercado Filiz Ribeiro	Prestação de serviços de manutenção e reparação de peças para máquinas agrícolas em 2014	02-08-2014	34.258,40	e)	2.849,00	2.849,00	11.869,10	11.869,10	11.869,10	11.869,10	23.738,20
CEV - Engenharia e Construção de Vedações SA	Prestação de serviços de instalação de vidro em 2014	02-08-2014	21.658,66	e)	1.939,06	1.939,06	9.822,86	9.822,86	9.822,86	9.822,86	19.645,72
Melo - Engenharia e Construção em Infraestrutura SA	Prestação de serviços de engenharia em 2014	27-08-2013	2.700,00	e)	2.075,00	2.075,00	10.294,60	10.294,60	10.294,60	10.294,60	20.589,20
Mano Souto Mendes Gonçalves	Prestação de serviços de manutenção e reparação de peças para máquinas agrícolas em 2014	03-10-2014	30.848,40	e)	-	-	8.210,60	8.210,60	8.210,60	8.210,60	16.421,20
XZ - Construções, SA	Prestação de serviços de manutenção e reparação de peças para máquinas agrícolas em 2014	21-10-2014	37.349,80	e)	12.447,60	12.447,60	20.627,20	20.627,20	20.627,20	20.627,20	41.254,40
Clélio Cunha, Empresa A Associação BRCC, Ltd.	Prestação de serviços de manutenção e reparação de peças para máquinas agrícolas em 2014	-	-	e)	-	-	8.210,60	8.210,60	8.210,60	8.210,60	16.421,20
Associação de Construção de Obras Públicas	-	-	-	e)	-	-	8.210,60	8.210,60	8.210,60	8.210,60	16.421,20

CONTRATO													PAGAMENTOS ACUMULADOS		
VISTO O T.C.													PAGAMENTOS ACUMULADOS		
CAMARA MUNICIPAL DE VIZELA													PAGAMENTOS ACUMULADOS		
CONTRATO ADMINISTRATIVO - SITUACAO DOS CONTRATOS													PAGAMENTOS ACUMULADOS		
CAMARA MUNICIPAL DE VIZELA													PAGAMENTOS ACUMULADOS		
Certificacão de 01 de Janeiro a 31 de Dezembro de 2024													PAGAMENTOS ACUMULADOS		
UNIDADE	QUILICO	PRECATORIO	NUMERO	DATA	VALOR	MOBILIZACAO	N.º INSC.	DATA	TERMINACAO NOMINAL	VALOR DO PRECATORIO	TERMINACAO NOMINAL	TOTAL	TERMINACAO NOMINAL	TOTAL	UN. (RUBRO)
Clas Pianos - Centro de Educaçao de Jovens de Vila Verde		2072016	1339/2016	15-11-2010	311.150,59	4		09-09-2011	-	-	8.210,00	-	8.210,00	8.210,00	8.210,00
Correca - Constracão, Lda		5272002	1789/2010	21-12-2010	60.400,00	6		29-12-2011	-	-	8.210,00	-	8.210,00	8.210,00	8.210,00
AXT - H. Engenharia, Lda		2072010	1786/2010	23-12-2010	87.116,63	4		-	-	-	8.210,00	-	8.210,00	8.210,00	8.210,00
Comunidade Tabeasteiro, Lda		1772004	2752/2010	21-12-2010	119.958,83	4		25-12-2014	98.548,15	98.548,15	106.762,73	98.548,15	106.762,73	106.762,73	106.762,73
Nogueiras & Martins, Lda		1872008	1814/2010	21-12-2010	145.220,68	4		08-11-2011	-	-	8.210,00	-	8.210,00	8.210,00	8.210,00
REMSINGULAR, Lda		1372005	1813/2010	28-12-2010	150.617,77	4		25-12-2014	150.617,77	150.617,77	158.832,37	150.617,77	158.832,37	158.832,37	158.832,37
M&L - Alameda Urbana		1772004	609/2012	28-12-2010	187.376,81	4		25-12-2014	119.344,34	119.344,34	127.563,94	119.344,34	127.563,94	127.563,94	127.563,94
Monte Adriano, S.A.		1372005	1249/2012	28-12-2010	186.306,72	4		-	-	-	8.210,00	-	8.210,00	8.210,00	8.210,00
NYC - Engenharia, S. A.		1472009	1795/2010/04/2011	05-01-2012	3.132.333,22	4	216	08-04-2011	-	-	8.210,00	-	8.210,00	8.210,00	8.210,00
Ovar José Gomes da Costa, Lda		2472009	114/2011	28-02-2012	20.540,00	4		28-02-2011	-	-	8.210,00	-	8.210,00	8.210,00	8.210,00
Terminac, Lda		2072007	273/2011; 138/2012; 613/2012; 628/2012; 2024-1-105-Infra	18-03-2011	149.848,09	6		25-01-2012	-	-	8.210,00	-	8.210,00	8.210,00	8.210,00
Terminac, Lda		2072010	620/2012; 03/2012; 622/2012	13-04-2011	148.905,20	4		-	-	-	8.210,00	-	8.210,00	8.210,00	8.210,00
André & Alves, Lda		1872008	899/2011	14-04-2011	157.371,36	4		-	-	-	8.210,00	-	8.210,00	8.210,00	8.210,00
Cardoso José Rodrigues, S.A.		3372010	489/2011; 659/2012	18-05-2011	210.304,00	4		05-02-2014	24.048,15	24.048,15	32.267,75	24.048,15	32.267,75	32.267,75	32.267,75
Terminac, Lda		1372011	616/2012; 619/2012	15-07-2011	74.978,04	4		-	-	-	8.210,00	-	8.210,00	8.210,00	8.210,00
Clas Pianos		3/2011	949/2011	25-07/2011	151.592,19	4		-	-	-	8.210,00	-	8.210,00	8.210,00	8.210,00
AP - Adolfo Correia & Filiz, S.A.		1372005	849/2011	01-08-2011	103.503,53	4		-	-	-	8.210,00	-	8.210,00	8.210,00	8.210,00
Nogueiras & Martins, Lda		1872008	895/2011	21-07-2011	155.005,69	4		-	-	-	8.210,00	-	8.210,00	8.210,00	8.210,00
André & Alves, Lda		1772004	945/2011	21-07-2011	116.503,41	4		-	-	-	8.210,00	-	8.210,00	8.210,00	8.210,00
Paulo Barros - Terminac - Sociedade Administracão, Lda		1372005	849/2011	22-07-2011	157.784,58	4		23-02-2011	-	-	8.210,00	-	8.210,00	8.210,00	8.210,00
Perfil Engenharia, Lda		1772004	943/2011	22-07-2011	158.597,10	4		-	-	-	8.210,00	-	8.210,00	8.210,00	8.210,00
Correca - Constracão, Lda		5272002	946/2011	27-07-2011	34.471,20	4		-	-	-	8.210,00	-	8.210,00	8.210,00	8.210,00
Terminac, Lda		1772004	617/2012	16-08-2011	40.335,26	4		-	-	-	8.210,00	-	8.210,00	8.210,00	8.210,00
Perfil Engenharia, Lda		1772004	1169/2011	08-09-2011	157.834,00	4		-	-	-	8.210,00	-	8.210,00	8.210,00	8.210,00


 Página 1/20

EMPRESA	INSCRIÇÃO	Nº/EMP	DATA	VALOR	MUNICÍPIO	DATA DO PAGAMENTO	TRABALHO INDIVIDUAL	REVISÃO DE PREÇOS	TOTAL	TRABALHO ANUAL	TOTAL	TOTAL GERAL DE PAGAMENTOS	C.A. (R\$)
Construção de edifício sede - Residência de Gerente	307201	196/2011	02-02-2011	27.247,30	4	31-03-2014	27.247,30	35.486,90	27.247,30	35.486,90	35.486,90	35.486,90	
Andréia & Alvim, Lda	177804	1168/2011	25-02-2011	156.413,71	4	05-05-2013	47.476,17	55.885,77	47.476,17	55.885,77	55.885,77	55.885,77	
M.P. Fernandes, Lda	207201	1251/2011	10-11-2011	17.431,00	4	28-04-2012	7.483,00	31.672,40	7.483,00	31.672,40	31.672,40	31.672,40	
Corêlia, Lda	6/2011	1370/2011	14-11-2011	59.891,01	4	28-12-2011	51.900,00	60.719,40	51.900,00	60.719,40	60.719,40	60.719,40	
Paulo Barros, Lda	177804	1202/2011	10-11-2011	157.882,36	4	31-05-2013	21.664,14	20.883,74	21.664,14	20.883,74	20.883,74	20.883,74	
SCE - Sistema Gerês de Engenharia - S.A.	207201	1359/2011	25-11-2011	51.584,05	4	28-11-2014	51.584,05	61.803,66	51.584,05	61.803,66	61.803,66	61.803,66	
Alargamento e infraestrutura Viárias - S. João e S/n	207201	1352/2011	25-11-2011	316.484,38	4	20-11-2014	156.476,39	167.751,66	156.476,39	167.751,66	167.751,66	167.751,66	
SCE - Sistema Gerês de Engenharia - S.A.	177804	1379/2011	22-11-2011	156.897,26	4	28-11-2014	156.897,26	167.751,66	156.897,26	167.751,66	167.751,66	167.751,66	
Perfil Engendro, Lda	177804	1326/2011	25-11-2011	157.940,05	4	05-12-2014	157.940,00	166.159,40	157.940,00	166.159,40	166.159,40	166.159,40	
Amencimber, Lda	14/2007	1321/2011	25-11-2011	13.250,00	4	08-05-2013	-	8.210,40	-	8.210,40	8.210,40	8.210,40	
Urbania, S.A.	207201	1372/2011	14-11-2011	6.212.783,36	1	14-11-2013	4.651.421,67	4.651.421,67	4.651.421,67	4.651.421,67	4.651.421,67	4.651.421,67	
INVE - Engenharia, S.A.	14/2010	1796/2011	12-02-2012	1.400.622,21	4	25-01-2013	360.331,02	371.972,62	360.331,02	371.972,62	371.972,62	371.972,62	
BRITOP - Soc. de Construções, S.A.	072004	1791/2011	13-01-2012	1.823.224,85	4	08-02-2012	-	8.210,40	-	8.210,40	8.210,40	8.210,40	
Andréia & Alvim, Lda	13/2012	279/2012	21-02-2012	115.887,25	4	28-11-2014	40.700,94	48.925,54	40.700,94	48.925,54	48.925,54	48.925,54	
Rumo Coordenado, Lda	13/2004	273/2012	24-02-2012	137.688,75	4	06-09-2012	145.185,75	153.409,35	145.185,75	153.409,35	153.409,35	153.409,35	
Paulo Barros - Engenharia, Lda	13/2006	276/2012	24-02-2012	354.388,84	4	28-11-2014	154.388,84	162.606,44	154.388,84	162.606,44	162.606,44	162.606,44	
Paulo Barros - Engenharia, Lda	14/2012	275/2012	25-02-2012	115.265,91	4	30-05-2014	96.403,47	104.629,97	96.403,47	104.629,97	104.629,97	104.629,97	
SCE - Gerês e Seguram - Engenharia - Construção Ltda - 1	13/2006	278/2012	21-02-2012	137.944,85	4	19-10-2012	-	8.210,40	-	8.210,40	8.210,40	8.210,40	
Andréia & Alvim, Lda	14/2006	277/2012	24-02-2012	136.443,18	4	30-05-2014	136.443,18	166.602,78	136.443,18	166.602,78	166.602,78	166.602,78	
M. Costa Alves, S.A.	177804	372/2012	29-02-2012	156.736,60	4	28-11-2014	156.736,60	164.855,20	156.736,60	164.855,20	164.855,20	164.855,20	
Santana & C, S.A.	13/2001	1056/2012	29-02-2012	121.744,41	4	13-06-2012	30.460,08	48.000,58	30.460,08	48.000,58	48.000,58	48.000,58	
ACE - Afélio Correia & Filhos, S.A.	177804	274/2012	21-03-2012	158.895,86	4	11-02-2014	158.895,84	166.805,44	158.895,84	166.805,44	166.805,44	166.805,44	
Rumo Coordenado, Lda	207201	454/2012	27-03-2012	91.462,37	4	28-11-2014	91.462,37	99.770,08	91.462,37	99.770,08	99.770,08	99.770,08	
Construções Telesuho, Lda	207201	832/2012	13-06-2012	216.281,74	4	30-12-2014	130.284,51	144.484,11	130.284,51	144.484,11	144.484,11	144.484,11	
INVE - Engenharia, S.A.	11/2009	638/2012	17-07-2012	248.676,00	-	30-12-2014	248.676,00	254.895,40	248.676,00	254.895,40	254.895,40	254.895,40	

(Handwritten signatures and initials)

CONTRATAÇÃO ADMINISTRATIVA - SITUAÇÃO DOS CONTRATOS										Pagamentos Acumulados			Pagamentos na Gerência			Pagamentos Acumulados			TOTAL			TOTAL GERAL DE PAGAMENTOS				
UNIDADE	OBJETO	EMPRESA	PROPOSTA	HC/RED	DATA	VALOR	RESPONSABILIDADE	NR-REC.	DATA	DATADO 1º PAGAMENTO	TRANSMISSÃO NOMINATIVA	RELIQUÍD. DE FISCOS	TRABALHOS A FIANÇ.	TOTAL	TRANSMISSÃO NOMINATIVA	RELIQUÍD. DE FISCOS	TRABALHOS A FIANÇ.	TOTAL	TRANSMISSÃO NOMINATIVA	RELIQUÍD. DE FISCOS	TRABALHOS A FIANÇ.	TOTAL	TRANSMISSÃO NOMINATIVA	RELIQUÍD. DE FISCOS	TRABALHOS A FIANÇ.	TOTAL
CÂMARA MUNICIPAL DE VIZELA																										
Garantido de 01 de Janeiro a 31 de Dezembro de 2024																										
Mod. TC nº 37																										
(Un. Curva)																										

- G) - Por contêiner;
- H) - 012 dígitos por cada unidade com bruto de lixo;
- I) - De acordo com o loteiro e com os cadastros de iluminação pública;
- J) - Materiais sujeitos a atualizações e/ou aditivos;
- K) - Material sujeito a actualização anual, sem conta no período de tempo ou software;
- L) - Atuação de denominação de ruas por incorporação da CIMOB - Exploração de espaços comerciais de CT, S.A. NA BEER PATRIUMOND - imobiliária e Gestão Imobiliária, S.A.
- M) - Atuação de denominação de ruas e habitação de moradores;
- N) - Atuação de denominação - Habitação Barroca Baças - Imobiliárias, Lda para a ser dinamizada por FRENTEVIZUAL, S.A. conforme certidão de Conservatória do Registo Comercial arquivada nos serviços;
- O) - O valor máximo do presente contrato não inclui IVA;
- P) Soluções e pareceres de acordo com as seguintes modalidades:
 - a) Concurso público;
 - b) Concurso limitado com publicação de anúncio;
 - c) Concurso limitado sem publicação de anúncio;
 - d) Concurso por negociação;
 - e) Ajuste directo;
 - f) Concurso limitado por convite qualificado;
 - g) Concurso limitado sem apresentação de candidaturas;
 - h) Por negociação com publicação prévia de anúncio;
 - i) Por negociação sem publicação prévia de anúncio;
 - j) Concurso Prévio;
 - k) Concurso público (informacional).


13.331.373,07

TRANSFERÊNCIAS CORRENTES - DESPESA

Período : 2014/01/02 - 2014/12/31

Ano : 2014
Página : 1

Disposições Legais	Entidade Beneficiária	Classific. Econômica	Transferências Efectuadas	Observações
Acordo de Cooperação para a Educação Pré-Escolar, celebrado entre a Dren, o CRSS e o Município de Vizela, em harmonia com a Lei n.º 5/97, de 10.02 e o Dec. Lei n.º 147/97, de 11.06	ASS.DE PAIS E AMIGOS DA ESCOLA EBI E JARDIM DE INFÂNCIA DO CRUZEIRO, INFIAS	04070103	47.240,74	
Acordo de Cooperação para a Educação Pré-Escolar, celebrado entre a Dren, o CRSS e o Município de Vizela, em harmonia com a Lei n.º 5/97, de 10.02 e o Dec. Lei n.º 147/97, de 11.06	ASS.DE PAIS E AMIGOS DO J.INFÂNCIA DE S.JOÃO CALDAS DE VIZELA (S.JOÃO)	04070103	43.543,62	
Acordo de Cooperação para a Educação Pré-Escolar, celebrado entre a Dren, o CRSS e o Município de Vizela, em harmonia com a Lei n.º 5/97, de 10.02 e o Dec. Lei n.º 147/97, de 11.06	ASS.DE PAIS E AMIGOS DO J.INFÂNCIA E ESC.BÁSICA DO 1º CICLO MONTE-SIA EULÁLIA	04070103	33.915,55	
Acordo de Cooperação para a Educação Pré-Escolar, celebrado entre a Dren, o CRSS e o Município de Vizela, em harmonia com a Lei n.º 5/97, de 10.02 e o Dec. Lei n.º 147/97, de 11.06	ASS.PAIS ENC.ED.DOS ALENOS DA EBI/J.I.MARIA DE LURDES SAMPAIO E MELO,S/O ADRIÃO	04070103	15.513,86	
Acordo de Cooperação para a Educação Pré-Escolar, celebrado entre a Dren, o CRSS e o Município de Vizela, em harmonia com a Lei n.º 5/97, de 10.02 e o Dec. Lei n.º 147/97, de 11.06	ASSOCIAÇÃO DE PAIS DOS ALUNOS DA ESCOLA DO 1-CICLO S.JOÃO DAS CALDAS	04070103	19.625,62	
Acordo de Cooperação para a Educação Pré-Escolar, celebrado entre a Dren, o CRSS e o Município de Vizela, em harmonia com a Lei n.º 5/97, de 10.02 e o Dec. Lei n.º 147/97, de 11.06	ASSOCIAÇÃO DE PAIS E ENCARRREGADOS DE EDUCAÇÃO DE EB 1 E J.INFÂNCIA TORRE-TAGILDE	04070103	25.576,62	
Acordo de Cooperação para a Educação Pré-Escolar, celebrado entre a Dren, o CRSS e o Município de Vizela, em harmonia com a Lei n.º 5/97, de 10.02 e o Dec. Lei n.º 147/97, de 11.06	ASSOCIAÇÃO DE PAIS E ENCARRREGADOS DE EDUCAÇÃO DO CENTRO ESCOLAR DE SÃO MIGUEL	04070103	25.997,56	
Acordo de Cooperação para a Educação Pré-Escolar, celebrado entre a Dren, o CRSS e o Município de Vizela, em harmonia com a Lei n.º 5/97, de 10.02 e o Dec. Lei n.º 147/97, de 11.06	ASSOCIAÇÃO DE PAIS, ENC. EDUC. E AM.ALUNOS DA ESC. DO 1º. C.E.B.CRUZEIRO,S.PAIO	04070103	31.465,21	
Acordo de Cooperação para a Educação Pré-Escolar, celebrado entre a Dren, o CRSS e o Município de Vizela, em harmonia com a Lei n.º 5/97, de 10.02 e o Dec. Lei n.º 147/97, de 11.06	ASSOCIAÇÃO DE PAIS,ENCARRREGADOS DE EDUCAÇÃO E AMIGOS DO J.INFÂNCIA CAMPO VISPA	04070103	35.951,10	
Alínea a) do art. 14º da Lei 172/99 de 21 de Setembro (AMAVE)	AMAVE - ASSOCIACAO DE MONTICPIOS DO VALE DO AVE	04050104	1.497.637,22	
Alínea u) do n.º 1, art.º 33º da Lei 75/2013 de 12 de Setembro ; apoio aos agrupamentos na realização de atividades pedagógicas (ex. Viagens de estudo).	AGRUPAMENTO DE ESCOLAS DE CALDAS DE VIZELA	04070101	467,84	
Alínea u) do n.º 1, art.º 33º da Lei 75/2013 de 12 de Setembro ; apoio aos agrupamentos na realização de atividades pedagógicas (ex. Viagens de estudo).	AGRUPAMENTO DE ESCOLAS DE CALDAS DE VIZELA	04070102	1.579,08	
Alínea u) do n.º 1, art.º 33º da Lei 75/2013 de 12 de Setembro ; apoio aos agrupamentos na realização de atividades pedagógicas (ex. Viagens de estudo).	AGRUPAMENTO VERTICAL DE ESCOLAS DE INFIAS	04070101	429,67	
Alínea u) do n.º 1, art.º 33º da Lei 75/2013 de 12 de Setembro ; apoio aos agrupamentos na realização de atividades pedagógicas (ex. Viagens de estudo).	AGRUPAMENTO VERTICAL DE ESCOLAS DE INFIAS	04070102	1.351,93	
Do abrigo da alínea a), b) do n.º 4 artigo 64º da Lei 169/99 de 18 de setembro, conjugada com a alínea e) do n.º 1 do artigo 13º da Lei 159/99 de 14 de setembro.	CASA DO POVO DE VIZELA	04070199	3.580,00	
Do abrigo da alínea a), b) e c) do n.º 4 artigo 64º da Lei 169/99 de 18 de setembro, conjugada com a alínea h) do n.º 1 do artigo 13º da Lei 159/99 de 14 de Setembro ; APOIO CONSTRUÇÃO LAR RESIDENCIAL DA ATREV	ASSOCIACAO COMERCIAL E INDUSTRIAL DE VIZELA	04070199	13.080,00	
Do abrigo da alínea a), b) e c) do n.º 4 artigo 64º da Lei 169/99 de 18 de setembro, conjugada com a alínea h) do n.º 1 do artigo 13º da Lei 159/99 de 14 de Setembro ; APOIO CONSTRUÇÃO LAR RESIDENCIAL DA ATREV	ASSOCIAÇÃO DE APOIO AOS DEFICIENTES VISUAIS DO DISTRITO DE BRAGA	04070199	300,00	
Do abrigo da alínea e) do n.º 1, do art.º 4º do Decreto-Lei n.º 399-A/84 de 28 de Dezembro conjugada com a alínea h) do n.º 1, do art.º 33º, da Lei n.º 75/2013 de 12 de Setembro	AGRUPAMENTO DE ESCOLAS DE CALDAS DE VIZELA	04070102	29.527,15	
Do abrigo da alínea e) do n.º 1, do art.º 4º do Decreto-Lei n.º 399-A/84 de 28 de Dezembro conjugada com a alínea h) do n.º 1, do art.º 33º, da Lei n.º 75/2013 de 12 de Setembro	AGRUPAMENTO VERTICAL DE ESCOLAS DE INFIAS	04070102	29.105,60	
Do abrigo da alínea h) do n.º 1 do art. 13 da lei 159/99 de 14/03	REAL ASSOCIACAO HUMANITARIA DOS BOMBEIROS VOLUNTARIOS DE VIZELA	04070199	73.000,00	
Do abrigo da alínea o) e u) do n.º 1 do artº 33º da Lei 75/2013 de 12 de Setembro, conjugadas com a alínea f) do n.º 2 do artº 23º da referida Lei ; APOIOS A ENTIDADES DESPORTIVAS	ASSOCIAÇÃO DESPORTIVA S. PAIO SPORT CLUBS	04070199	800,00	



TRANSFERÊNCIAS CORRENTES - DESPESA

Período : 2014/01/02 - 2014/12/31

Ano : 2014
Página : 2


Disposições Legais	Entidade Beneficiária	Classific. Econômica	Transferências Efectuadas	Observações
Ao abrigo da alínea o) e u) do n.º 1 do art.º 33º da Lei 75/2013 de 12 de Setembro, conjugadas com a alínea f) do n.º 2 do art.º 23º da referida Lei e APOIOS A ENTIDADES DESPORTIVAS	CALLIDAS CLUBE	04070199	2.000,00	
Ao abrigo da alínea o) e u) do n.º 1 do art.º 33º da Lei 75/2013 de 12 de Setembro, conjugadas com a alínea f) do n.º 2 do art.º 23º da referida Lei e APOIOS A ENTIDADES DESPORTIVAS	CASA DO P.C. PORTO - DRAGÕES DO VALS DE VIZELA	04070199	1.400,00	
Ao abrigo da alínea o) e u) do n.º 1 do art.º 33º da Lei 75/2013 de 12 de Setembro, conjugadas com a alínea f) do n.º 2 do art.º 23º da referida Lei e APOIOS A ENTIDADES DESPORTIVAS	CENTRO CULTURAL E DESPORTIVO DE SANTA EULALIA	04070199	33.500,00	
Ao abrigo da alínea o) e u) do n.º 1 do art.º 33º da Lei 75/2013 de 12 de Setembro, conjugadas com a alínea f) do n.º 2 do art.º 23º da referida Lei e APOIOS A ENTIDADES DESPORTIVAS	CENTRO CULTURAL E RECREATIVO DE MONTESENEOS	04070199	400,00	
Ao abrigo da alínea o) e u) do n.º 1 do art.º 33º da Lei 75/2013 de 12 de Setembro, conjugadas com a alínea f) do n.º 2 do art.º 23º da referida Lei e APOIOS A ENTIDADES DESPORTIVAS	CENTRO CULTURAL E RECREATIVO PAUL BRANDÃO	04070199	1.200,00	
Ao abrigo da alínea o) e u) do n.º 1 do art.º 33º da Lei 75/2013 de 12 de Setembro, conjugadas com a alínea f) do n.º 2 do art.º 23º da referida Lei e APOIOS A ENTIDADES DESPORTIVAS	FUNDAÇÃO JORGE ANTUNES	04070199	36.000,00	
Ao abrigo da alínea o) e u) do n.º 1 do art.º 33º da Lei 75/2013 de 12 de Setembro, conjugadas com a alínea f) do n.º 2 do art.º 23º da referida Lei e APOIOS A ENTIDADES DESPORTIVAS	FUTEBOL CLUBE DE TAGILDE	04070199	1.200,00	
Ao abrigo da alínea o) e u) do n.º 1 do art.º 33º da Lei 75/2013 de 12 de Setembro, conjugadas com a alínea f) do n.º 2 do art.º 23º da referida Lei e APOIOS A ENTIDADES DESPORTIVAS	FUTEBOL CLUBE DE VIZELA	04070199	120.000,00	
Ao abrigo da alínea o) e u) do n.º 1 do art.º 33º da Lei 75/2013 de 12 de Setembro, conjugadas com a alínea f) do n.º 2 do art.º 23º da referida Lei e APOIOS A ENTIDADES DESPORTIVAS	VIZELGOLF-ASSOCIAÇÃO DE MINI GOLF DE VIZELA	04070199	6.000,00	
Ao abrigo do artigo 26º da Lei n.º 45/2008 de 27 de agosto - CIM	CIM DO AVE - COMUNIDADE INTERMUNICIPAL DO AVE	04050104	6.004,82	
Ao abrigo do nr.5, do artigo 17º, do decreto lei nr.247/07 de 27 de Junho, portaria 1358/2007 de 15/10 com as alterações introduzidas pela portaria 75/2011 de 15/02	REAL ASSOCIACAO HUMANITARIA DOS BOMBEIROS VOLUNTARIOS DE VIZELA	04070199	48.175,00	
DESPACHO N.º 7282/2014 DE 04 DE JUNHO 2014	FREGUESIA DE INFIAS	04050102	117,69	
DESPACHO N.º 7282/2014 DE 04 DE JUNHO 2014	FREGUESIA DE SANTA EULALIA	04050102	179,05	
DESPACHO N.º 7282/2014 DE 04 DE JUNHO 2014	FREGUESIA DE SANTO ADRIÃO	04050102	126,67	
DESPACHO N.º 7282/2014 DE 04 DE JUNHO 2014	UNIÃO DAS FREGUESIAS DE CALDAS DE VIZELA (S. MIGUEL E S. JOÃO)	04050102	275,92	
DESPACHO N.º 7282/2014 DE 04 DE JUNHO 2014	UNIÃO DAS FREGUESIAS DE TAGILDE E VIZELA (SÃO PAIO)	04050102	141,59	
Disp n.º 22251/2005, de 25 de out alterado pelos n.º 18987/2009, de 17 de ago, n.º 14368-A/2010, de 14 de set., n.º 12 284/2011, de 19 de set., retificação n.º 1639/2011, de 2 de nov., n.º 11 886-A/2012, de 6 de set. e 11.861/2013, de 12 de set.	ASS.DE PAIS E AMIGOS DA ESCOLA EBI E JARDIM DE INFÂNCIA DO CRUZETIRO, INFIAS	04070103	11.864,31	
Disp n.º 22251/2005, de 25 de out alterado pelos n.º 18987/2009, de 17 de ago, n.º 14368-A/2010, de 14 de set., n.º 12 284/2011, de 19 de set., retificação n.º 1639/2011, de 2 de nov., n.º 11 886-A/2012, de 6 de set. e 11.861/2013, de 12 de set.	ASS.DE PAIS E AMIGOS DO J.INFÂNCIA E ESC.BÁSICA DO 1º CICLO MONTE-STA EULÁLIA	04070103	10.419,21	
Disp n.º 22251/2005, de 25 de out alterado pelos n.º 18987/2009, de 17 de ago, n.º 14368-A/2010, de 14 de set., n.º 12 284/2011, de 19 de set., retificação n.º 1639/2011, de 2 de nov., n.º 11 886-A/2012, de 6 de set. e 11.861/2013, de 12 de set.	ASS.PAIS ENC.ED.DOS ALUNOS DA EBI/J.I.MARIA DE LURDES SAMPAIO E MELO,STO ADRIÃO	04070103	10.838,39	
Disp n.º 22251/2005, de 25 de out alterado pelos n.º 18987/2009, de 17 de ago, n.º 14368-A/2010, de 14 de set., n.º 12 284/2011, de 19 de set., retificação n.º 1639/2011, de 2 de nov., n.º 11 886-A/2012, de 6 de set. e 11.861/2013, de 12 de set.	ASS.PAIS,ENC.ED.ALUNOS DA ESCOLA EBIJOAQUIM RINHO NR.1,CALDAS S.JOÃO	04070103	16.591,47	
Disp n.º 22251/2005, de 25 de out alterado pelos n.º 18987/2009, de 17 de ago, n.º 14368-A/2010, de 14 de set., n.º 12 284/2011, de 19 de set., retificação n.º 1639/2011, de 2 de nov., n.º 11 886-A/2012, de 6 de set. e 11.861/2013, de 12 de set.	ASSOCIAÇÃO DE PAIS DOS ALUNOS DA ESCOLA DO 1-CICLO S.JOÃO DAS CALDAS	04070103	21.247,25	
Disp n.º 22251/2005, de 25 de out alterado pelos n.º 18987/2009, de 17 de ago, n.º 14368-A/2010, de 14 de set., n.º 12 284/2011, de 19 de set., retificação n.º 1639/2011, de 2 de nov., n.º 11 886-A/2012, de 6 de set. e 11.861/2013, de 12 de set.	ASSOCIAÇÃO DE PAIS E ENC.EDUCAÇÃO DO 1º.CICLO DO ENSINO BÁSICO DA BEVESINHA	04070103	22.361,02	
Disp n.º 22251/2005, de 25 de out alterado pelos n.º 18987/2009, de 17 de ago, n.º 14368-A/2010, de 14 de set., n.º 12 284/2011, de 19 de set., retificação n.º 1639/2011, de 2 de nov., n.º 11 886-A/2012, de 6 de set. e 11.861/2013, de 12 de set.	ASSOCIAÇÃO DE PAIS E ENCARREGADOS DE EDUCAÇÃO DE EB 1 E J.INFÂNCIA TORRE-TAGILDE	04070103	11.246,60	

TRANSFERÊNCIAS CORRENTES - DESPESA

Período : 2014/01/02 - 2014/12/31

Ano : 2014
Página : 3

Disposições Legais	Entidade Beneficiária	Classific. Económica	Transferências Efectuadas	Observações
Desp n.º 22251/2005, de 25 de out alterado pelos n.º 18937/2009, de 17 de ago, n.º 14368-A/2010, de 14 de set., n.º 12 284/2011, de 19 de set., retificação n.º 1639/2011, de 2 de nov., n.º 11 886-A/2012, de 6 de set. e 11.861/2013, de 12 de set.	ASSOCIAÇÃO DE PAIS E ENCARREGADOS DE EDUCAÇÃO DO CENTRO ESCOLAR DE SÃO MIGUEL	04070103	187,50	
Desp n.º 22251/2005, de 25 de out alterado pelos n.º 18937/2009, de 17 de ago, n.º 14368-A/2010, de 14 de set., n.º 12 284/2011, de 19 de set., retificação n.º 1639/2011, de 2 de nov., n.º 11 886-A/2012, de 6 de set. e 11.861/2013, de 12 de set.	ASSOCIAÇÃO DE PAIS, ENC. EDUC. E AM. ALUNOS DA ESC. DO 1.º, C.E.B. CROZETRO, S. PAIO	04070103	14.637,67	
Nos termos da Lei 22/99 de 21 de abril, com a redação dada pela Lei 18/2014 de 10 de abril.	FREGUESIA DE INFIAS	04050102	500,00	
Nos termos da Lei 22/99 de 21 de abril, com a redação dada pela Lei 18/2014 de 10 de abril.	FREGUESIA DE SANTA EULALIA	04050102	1.250,00	
Nos termos da Lei 22/99 de 21 de abril, com a redação dada pela Lei 18/2014 de 10 de abril.	FREGUESIA DE SANTO ADRIAÑO	04050102	500,00	
Nos termos da Lei 22/99 de 21 de abril, com a redação dada pela Lei 18/2014 de 10 de abril.	UNIÃO DAS FREGUESIAS DE CALDAS DE VIZELA (S. MIGUEL E S. JOÃO)	04050102	2.500,00	
Nos termos da Lei 22/99 de 21 de abril, com a redação dada pela Lei 18/2014 de 10 de abril.	UNIÃO DAS FREGUESIAS DE TAGILDE E VIZELA (SÃO PAIO)	04050102	1.000,00	
Nos termos da alínea h) do n.º 2 do artigo 23º da Lei 75/2013, de 12 de Setembro, os Municípios dispõem de atribuições no domínio do património, cultura e ciência.	ASSOCIAÇÃO DE DADORES BENEVOLOS DE SANGUE DE VIZELA	04070199	400,00	
Nos termos da alínea h) do n.º 2 do artigo 23º da Lei 75/2013, de 12 de Setembro, os Municípios dispõem de atribuições no domínio do património, cultura e ciência.	ASSOCIAÇÃO MUSICAL E RECREATIVA FAMILIA PRIFOTO	04070199	400,00	
Nos termos da alínea h) do n.º 2 do artigo 23º da Lei 75/2013, de 12 de Setembro, os Municípios dispõem de atribuições no domínio do património, cultura e ciência.	ASSOCIAÇÃO - DESPORTIVO JORGE ANTUNES	04070199	2.000,00	
Nos termos da alínea h) do n.º 2 do artigo 23º da Lei 75/2013, de 12 de Setembro, os Municípios dispõem de atribuições no domínio do património, cultura e ciência.	ASSOCIAÇÃO CULTURAL RECREATIVA E DESPORTIVA DA LAGE	04070199	400,00	
Nos termos da alínea h) do n.º 2 do artigo 23º da Lei 75/2013, de 12 de Setembro, os Municípios dispõem de atribuições no domínio do património, cultura e ciência.	ASSOCIAÇÃO CULTUTAG E RECREATIVA DE S. SALVADOR DE TAGILDE	04070199	800,00	
Nos termos da alínea h) do n.º 2 do artigo 23º da Lei 75/2013, de 12 de Setembro, os Municípios dispõem de atribuições no domínio do património, cultura e ciência.	ASSOCIAÇÃO SOSHINKAI DE KARATE DE VIZELA	04070199	400,00	
Nos termos da alínea h) do n.º 2 do artigo 23º da Lei 75/2013, de 12 de Setembro, os Municípios dispõem de atribuições no domínio do património, cultura e ciência.	AVICELLA-ASSOCIAÇÃO CULTURAL	04070199	400,00	
Nos termos da alínea h) do n.º 2 do artigo 23º da Lei 75/2013, de 12 de Setembro, os Municípios dispõem de atribuições no domínio do património, cultura e ciência.	CENTRO CULTURAL E RECREATIVO DE MONTESINHOS	04070199	400,00	
Nos termos da alínea h) do n.º 2 do artigo 23º da Lei 75/2013, de 12 de Setembro, os Municípios dispõem de atribuições no domínio do património, cultura e ciência.	CENTRO SOCIAL E PAROQUIAL DE STA EULALIA	04070199	600,00	
Nos termos da alínea h) do n.º 2 do artigo 23º da Lei 75/2013, de 12 de Setembro, os Municípios dispõem de atribuições no domínio do património, cultura e ciência.	CENTRO SOCIAL E PAROQUIAL DE S. MIGUEL	04070199	800,00	
Nos termos da alínea h) do n.º 2 do artigo 23º da Lei 75/2013, de 12 de Setembro, os Municípios dispõem de atribuições no domínio do património, cultura e ciência.	COMISSÃO DE FESTAS DE VIZELA	04070199	50.000,00	
Nos termos da alínea h) do n.º 2 do artigo 23º da Lei 75/2013, de 12 de Setembro, os Municípios dispõem de atribuições no domínio do património, cultura e ciência.	CORPO NACIONAL DE ESCUTAS	04070199	1.200,00	
Nos termos da alínea h) do n.º 2 do artigo 23º da Lei 75/2013, de 12 de Setembro, os Municípios dispõem de atribuições no domínio do património, cultura e ciência.	FABRICA DA IGREJA DE S. PAIO DE VIZELA	04070199	400,00	
Nos termos da alínea h) do n.º 2 do artigo 23º da Lei 75/2013, de 12 de Setembro, os Municípios dispõem de atribuições no domínio do património, cultura e ciência.	FABRICA DA IGREJA DE S. MIGUEL	04070199	400,00	
Nos termos da alínea h) do n.º 2 do artigo 23º da Lei 75/2013, de 12 de Setembro, os Municípios dispõem de atribuições no domínio do património, cultura e ciência.	FABRICA DA IGREJA PAROQUIAL DA FREGUESIA DE SANTA EULALIA	04070199	400,00	



TRANSFERÊNCIAS CORRENTES - DESPESA

Período : 2014/01/02 - 2014/12/31

Ano : 2014
Página : 4

Disposições Legais	Entidade Beneficiária	Classific. Económica	Transferências Efectuadas	Observações
Nos termos da alínea h) do n.º 2 do artigo 23º da Lei 75/2013, de 12 de Setembro, os Municípios dispõem de atribuições no domínio do património, cultura e ciência.	FABRICA DA IGREJA PAROQUIAL DA FREGUESIA DE SANTO ADRIAÑO	04070199	400,00	
Nos termos da alínea h) do n.º 2 do artigo 23º da Lei 75/2013, de 12 de Setembro, os Municípios dispõem de atribuições no domínio do património, cultura e ciência.	FABRICA DA IGREJA PAROQUIAL DO DIVINO SALVADOR DE TAGILDE	04070199	400,00	
Nos termos da alínea h) do n.º 2 do artigo 23º da Lei 75/2013, de 12 de Setembro, os Municípios dispõem de atribuições no domínio do património, cultura e ciência.	GRUPO FOLCLORICO DE SANTA EULALIA	04070199	3.000,00	
Nos termos da alínea h) do n.º 2 do artigo 23º da Lei 75/2013, de 12 de Setembro, os Municípios dispõem de atribuições no domínio do património, cultura e ciência.	SOCIETADADE FILARMONICA VIZELENSE	04070199	8.000,00	
Nos termos da alínea l) do nr.1, art.64º, da lei nr.169/99, de 18 de setembro, alterado pela lei nrº 5-a/2002, de 11 de janeiro, conjugado com o nº 67º do mesmo dec.lei e com a alínea d) do art. 19º da lei nº 159/99, de 14 de setembro ; Lanches&Escolares	ASS.DE PAIS E AMIGOS DA ESCOLA EBI E JARDIM DE INFANCIA DO CRUZEIRO, INFIAS	04070103	1.873,20	
Nos termos da alínea l) do nr.1, art.64º, da lei nr.169/99, de 18 de setembro, alterado pela lei nrº 5-a/2002, de 11 de janeiro, conjugado com o nº 67º do mesmo dec.lei e com a alínea d) do art. 19º da lei nº 159/99, de 14 de setembro ; Lanches&Escolares	ASS.DE PAIS E AMIGOS DO J.INFANCIA E ESC.BÁSICA DO 1ºCICLO MONTE-SIA EULALIA	04070103	7.867,64	
Nos termos da alínea l) do nr.1, art.64º, da lei nr.169/99, de 18 de setembro, alterado pela lei nrº 5-a/2002, de 11 de janeiro, conjugado com o nº 67º do mesmo dec.lei e com a alínea d) do art. 19º da lei nº 159/99, de 14 de setembro ; Lanches&Escolares	ASS.PAIS ENC.ED.DOS ALUNOS DA EBI/J.L.MARIA DE LURDES SAMPAIO E MELO,STO ADRIÃO	04070103	1.893,00	
Nos termos da alínea l) do nr.1, art.64º, da lei nr.169/99, de 18 de setembro, alterado pela lei nrº 5-a/2002, de 11 de janeiro, conjugado com o nº 67º do mesmo dec.lei e com a alínea d) do art. 19º da lei nº 159/99, de 14 de setembro ; Lanches&Escolares	ASS.PAIS,ENC.ED.ALUNOS DA ESCOLA EBIJOAQUIM PINTO NR.1,CALDAS S.JOÃO	04070103	2.704,40	
Nos termos da alínea l) do nr.1, art.64º, da lei nr.169/99, de 18 de setembro, alterado pela lei nrº 5-a/2002, de 11 de janeiro, conjugado com o nº 67º do mesmo dec.lei e com a alínea d) do art. 19º da lei nº 159/99, de 14 de setembro ; Lanches&Escolares	ASSOCIAÇÃO DE PAIS DOS ALUNOS DA ESCOLA DO 1-CICLO S.JOÃO DAS CALDAS	04070103	2.709,00	
Nos termos da alínea l) do nr.1, art.64º, da lei nr.169/99, de 18 de setembro, alterado pela lei nrº 5-a/2002, de 11 de janeiro, conjugado com o nº 67º do mesmo dec.lei e com a alínea d) do art. 19º da lei nº 159/99, de 14 de setembro ; Lanches&Escolares	ASSOCIAÇÃO DE PAIS E ENC.EDUCAÇÃO DO 1º.CICLO DO ENSINO BÁSICO DA DEVESTINHA	04070103	3.893,50	
Nos termos da alínea l) do nr.1, art.64º, da lei nr.169/99, de 18 de setembro, alterado pela lei nrº 5-a/2002, de 11 de janeiro, conjugado com o nº 67º do mesmo dec.lei e com a alínea d) do art. 19º da lei nº 159/99, de 14 de setembro ; Lanches&Escolares	ASSOCIAÇÃO DE PAIS E ENCARRREGADOS DE EDUCAÇÃO DO CENTRO ESCOLAR DE SÃO MIGUEL	04070103	3.750,60	
Nos termos da alínea l) do nr.1, art.64º, da lei nr.169/99, de 18 de setembro, alterado pela lei nrº 5-a/2002, de 11 de janeiro, conjugado com o nº 67º do mesmo dec.lei e com a alínea d) do art. 19º da lei nº 159/99, de 14 de setembro ; Lanches&Escolares	ASSOCIAÇÃO DE PAIS, ENC. EDUC. E AMI.ALUNOS DA ESC. DO 1º. C.E.B.CRUZEIRO,S.PAIO	04070103	2.513,00	
Nos termos do disposto na alínea l) do nr.2 do art.64º, da lei nr.169/99,de 18 de Setembro, alterado pela lei nrº 5-A/2002, de 11 de Janeiro.	ASSOCIACAO COMERCIAL E INDUSTRIAL DE VIZELA	04070199	8.000,00	
Nos termos do n.º 1 do artigo 132º da Lei 75/2013 de 12 de Setembro ; delegação de competência, por parte da Câmara Municipal, às juntas de freguesia.	FREGUESIA DE INFIAS	04050102	11.448,00	
Nos termos do n.º 1 do artigo 132º da Lei 75/2013 de 12 de Setembro ; delegação de competência, por parte da Câmara Municipal, às juntas de freguesia.	FREGUESIA DE SANTA EULALIA	04050102	28.856,00	
Nos termos do n.º 1 do artigo 132º da Lei 75/2013 de 12 de Setembro ; delegação de competência, por parte da Câmara Municipal, às juntas de freguesia.	FREGUESIA DE SANTO ADRIAÑO	04050102	13.192,00	
Nos termos do n.º 1 do artigo 132º da Lei 75/2013 de 12 de Setembro ; delegação de competência, por parte da Câmara Municipal, às juntas de freguesia.	UNIÃO DAS FREGUESIAS DE CALDAS DE VIZELA (S. MIGUEL E S. JOÃO)	04050102	48.188,00	
Nos termos do n.º 1 do artigo 132º da Lei 75/2013 de 12 de Setembro ; delegação de competência, por parte da Câmara Municipal, às juntas de freguesia.	UNIÃO DAS FREGUESIAS DE TAGILDE E VIZELA (SÃO PAIO)	04050102	21.216,00	
Recenseamento Eleitoral ; ao abrigo do n.º 1 do artº 72º da Lei 13/99 de 22 de Março.	FREGUESIA DE INFIAS	04050102	49,76	

TRANSPARENCIAS CORRENTES - DESPESA

Período : 2014/01/02 - 2014/12/31

Ano : 2014
Página : 5

Disposições Legais	Entidade Beneficiária	Classific. Económica	Transferências Efectuadas	Observações
Recenseamento Eleitoral; ao abrigo do n.º 1 do artº 72º da Lei 13/99 de 22 de Março.	FREGUESIA DE SANTA EULALIA	04050102	68,31	
Recenseamento Eleitoral; ao abrigo do n.º 1 do artº 72º da Lei 13/99 de 22 de Março.	FREGUESIA DE SANTO ADRIAO	04050102	52,49	
Recenseamento Eleitoral; ao abrigo do n.º 1 do artº 72º da Lei 13/99 de 22 de Março.	UNIÃO DAS FREGUESIAS DE CALDAS DE VIZELA (S. MIGUEL E S. JOÃO)	04050102	97,24	
Recenseamento Eleitoral; ao abrigo do n.º 1 do artº 72º da Lei 13/99 de 22 de Março.	UNIÃO DAS FREGUESIAS DE TAGILDE E VIZELA (SÃO PAIO)	04050102	56,85	
Recenseamento Eleitoral; ao abrigo do artº 9º da Lei 22/99 de 21 de Abril.	FREGUESIA DE INFIAS	04050102	883,75	
Recenseamento Eleitoral; ao abrigo do artº 9º da Lei 22/99 de 21 de Abril.	FREGUESIA DE SANTA EULALIA	04050102	2.090,59	
Recenseamento Eleitoral; ao abrigo do artº 9º da Lei 22/99 de 21 de Abril.	FREGUESIA DE SANTO ADRIAO	04050102	1.274,07	
Recenseamento Eleitoral; ao abrigo do artº 9º da Lei 22/99 de 21 de Abril.	UNIÃO DAS FREGUESIAS DE CALDAS DE VIZELA (S. MIGUEL E S. JOÃO)	04050102	4.139,68	
Recenseamento Eleitoral; ao abrigo do artº 9º da Lei 22/99 de 21 de Abril.	UNIÃO DAS FREGUESIAS DE TAGILDE E VIZELA (SÃO PAIO)	04050102	1.715,22	
		Total ...	2.550.741,23	

TRANSFERÊNCIAS CORRENTES - RECEITA

Período : 2014/01/02 - 2014/12/31

Ano : 2014
Página : 1

Disposições Legais	Entidade Financiadora	Classific. Econômica	Transferências Obtidas	Observações
Ao abrigo da alínea C) 9 n.º 2 do artigo 40º do Decreto Regulamentar n.º 84-X/2007 de 10 de dezembro	PROGRAMA OPERACIONAL POTENCIAL HUMANO	060306020101	5.278,82	
Ao abrigo da cláusula 4ª do contrato de transferência de competências em matéria de educação, n.º 266/2009, publicado na 2ª série do DR n.º 156, em 13 de agosto	GABINETE DE GESTÃO FINANCEIRA DO MINISTÉRIO DA EDUCAÇÃO	0603019915	40.000,00	
Ao abrigo do n.º 4 do art. 3º do DL n.º 299/84 nos termos definidos na portaria n.º 181/86 de 06 de Maio, nos Ministérios de Território da Educação e da Cultura - 50% transporte escolar	Diversos	060801	23.723,06	
Ao abrigo do n.º 4 do art. 3º do DL n.º 299/84 nos termos definidos na portaria n.º 181/86 de 06 de Maio, nos Ministérios de Território da Educação e da Cultura - 50% transporte escolar	ANA CAROLINA DA SILVA FERREIRA	060801	4,25	
Ao abrigo do n.º 4 do art. 3º do DL n.º 299/84 nos termos definidos na portaria n.º 181/86 de 06 de Maio, nos Ministérios de Território da Educação e da Cultura - 50% transporte escolar	ANA CATARINA DA SILVA RIBEIRO	060801	1,35	
Ao abrigo do n.º 4 do art. 3º do DL n.º 299/84 nos termos definidos na portaria n.º 181/86 de 06 de Maio, nos Ministérios de Território da Educação e da Cultura - 50% transporte escolar	ANA RAQUEL MARCELO FARIA	060801	4,20	
Ao abrigo do n.º 4 do art. 3º do DL n.º 299/84 nos termos definidos na portaria n.º 181/86 de 06 de Maio, nos Ministérios de Território da Educação e da Cultura - 50% transporte escolar	ANA RITA LOPES MONTEIRO	060801	6,00	
Ao abrigo do n.º 4 do art. 3º do DL n.º 299/84 nos termos definidos na portaria n.º 181/86 de 06 de Maio, nos Ministérios de Território da Educação e da Cultura - 50% transporte escolar	ANA SOFIA AZEVEDO NETO LENO	060801	13,35	
Ao abrigo do n.º 4 do art. 3º do DL n.º 299/84 nos termos definidos na portaria n.º 181/86 de 06 de Maio, nos Ministérios de Território da Educação e da Cultura - 50% transporte escolar	ANTONIO MARCELO LIMA LOPES	060801	3,05	
Ao abrigo do n.º 4 do art. 3º do DL n.º 299/84 nos termos definidos na portaria n.º 181/86 de 06 de Maio, nos Ministérios de Território da Educação e da Cultura - 50% transporte escolar	BARBARA NICARLA SILVA RIBEIRO	060801	12,15	
Ao abrigo do n.º 4 do art. 3º do DL n.º 299/84 nos termos definidos na portaria n.º 181/86 de 06 de Maio, nos Ministérios de Território da Educação e da Cultura - 50% transporte escolar	BARBARA PATRICIA COSTA MONTEIRO	060801	26,70	
Ao abrigo do n.º 4 do art. 3º do DL n.º 299/84 nos termos definidos na portaria n.º 181/86 de 06 de Maio, nos Ministérios de Território da Educação e da Cultura - 50% transporte escolar	CARINA ISABEL DIAS FARIA	060801	13,35	
Ao abrigo do n.º 4 do art. 3º do DL n.º 299/84 nos termos definidos na portaria n.º 181/86 de 06 de Maio, nos Ministérios de Território da Educação e da Cultura - 50% transporte escolar	DIOGO MIGUEL SOARES DOS SANTOS	060801	12,15	
Ao abrigo do n.º 4 do art. 3º do DL n.º 299/84 nos termos definidos na portaria n.º 181/86 de 06 de Maio, nos Ministérios de Território da Educação e da Cultura - 50% transporte escolar	HUGO DIAS DA COSTA	060801	36,83	
Ao abrigo do n.º 4 do art. 3º do DL n.º 299/84 nos termos definidos na portaria n.º 181/86 de 06 de Maio, nos Ministérios de Território da Educação e da Cultura - 50% transporte escolar	JOAO FERNANDO DE ALMEIDA DIAS	060801	22,28	
Ao abrigo do n.º 4 do art. 3º do DL n.º 299/84 nos termos definidos na portaria n.º 181/86 de 06 de Maio, nos Ministérios de Território da Educação e da Cultura - 50% transporte escolar	JOAO MARCELO SILVA FERREIRA	060801	12,15	
Ao abrigo do n.º 4 do art. 3º do DL n.º 299/84 nos termos definidos na portaria n.º 181/86 de 06 de Maio, nos Ministérios de Território da Educação e da Cultura - 50% transporte escolar	JOSE MIGUEL VARELA SILVA	060801	24,05	
Ao abrigo do n.º 4 do art. 3º do DL n.º 299/84 nos termos definidos na portaria n.º 181/86 de 06 de Maio, nos Ministérios de Território da Educação e da Cultura - 50% transporte escolar	JOSE PEDRO SAMPAIO PINTO	060801	13,35	
Ao abrigo do n.º 4 do art. 3º do DL n.º 299/84 nos termos definidos na portaria n.º 181/86 de 06 de Maio, nos Ministérios de Território da Educação e da Cultura - 50% transporte escolar	LARA DANIELA DA COSTA MONTEIRO	060801	15,00	
Ao abrigo do n.º 4 do art. 3º do DL n.º 299/84 nos termos definidos na portaria n.º 181/86 de 06 de Maio, nos Ministérios de Território da Educação e da Cultura - 50% transporte escolar	MARTA RUI COSTA FERREIRA	060801	13,35	
Ao abrigo do n.º 4 do art. 3º do DL n.º 299/84 nos termos definidos na portaria n.º 181/86 de 06 de Maio, nos Ministérios de Território da Educação e da Cultura - 50% transporte escolar	PAULO ALBERTO VILELA OLIVEIRA	060801	24,05	

[Handwritten signatures and initials on the right margin]

TRANSPERENCIAS CORRENTES - RECEITA

Período : 2014/01/02 - 2014/12/31

Ano : 2014
Página : 2

Disposições Legais	Entidade Financiadora	Classific. Económica	Transferências Obtidas	Observações
Ao abrigo do n.º 4 do art. 3º do DL n.º 299/84 nos termos definidos na portaria n.º 181/86 de 06 de Maio, nos Ministérios de Território da Educação e da Cultura - 50% transporte escolar	PEDRO MANUEL DA SILVA MARTINS	060801	15,00	
Ao abrigo do n.º 4 do art. 3º do DL n.º 299/84 nos termos definidos na portaria n.º 181/86 de 06 de Maio, nos Ministérios de Território da Educação e da Cultura - 50% transporte escolar	RICARDO FILIPE FERREIRA PEREIRA	060801	33,69	
Ao abrigo do n.º 4 do art. 3º do DL n.º 299/84 nos termos definidos na portaria n.º 181/86 de 06 de Maio, nos Ministérios de Território da Educação e da Cultura - 50% transporte escolar	RITA ISABEL DA ROCHA COSTA	060801	0,67	
Ao abrigo do n.º 4 do art. 3º do DL n.º 299/84 nos termos definidos na portaria n.º 181/86 de 06 de Maio, nos Ministérios de Território da Educação e da Cultura - 50% transporte escolar	ROI PEDRO FERREIRA MACHADO	060801	20,48	
Ao abrigo do n.º 4 do art. 3º do DL n.º 299/84 nos termos definidos na portaria n.º 181/86 de 06 de Maio, nos Ministérios de Território da Educação e da Cultura - 50% transporte escolar	SANDRA CRISTINA FERREIRA MONTEIRO	060801	5,25	
Ao abrigo do n.º 4 do art. 3º do DL n.º 299/84 nos termos definidos na portaria n.º 181/86 de 06 de Maio, nos Ministérios de Território da Educação e da Cultura - 50% transporte escolar	SHORHSANAM OLIVEIRASVA	060801	13,35	
Ao abrigo do n.º 4 do art. 3º do DL n.º 299/84 nos termos definidos na portaria n.º 181/86 de 06 de Maio, nos Ministérios de Território da Educação e da Cultura - 50% transporte escolar	TIAGO BRITES RIBEIRO	060801	12,15	
Ao abrigo do n.º 4 do art. 3º do DL n.º 299/84 nos termos definidos na portaria n.º 181/86 de 06 de Maio, nos Ministérios de Território da Educação e da Cultura - 50% transporte escolar	VANIA RAQUEL DA CUNHA MONTEIRO	060801	13,35	
Ao abrigo do n.º 4 do art. 3º do DL n.º 299/84 nos termos definidos na portaria n.º 181/86 de 06 de Maio, nos Ministérios de Território da Educação e da Cultura - 50% transporte escolar	VITOR HUGO MAGALHAES RIBEIRO	060801	24,05	
CANDIDATURA à EUROPE FOR CITIZENS; CPCU - Despacho Conjunto 562/01 - Protocolo de Colaboração.	CONSUMIDOR FINAL INSTITUTO DA SEGURANCA SOCIAL I.P. - SERVICOS CENTRAIS	06030699 0603019904	17.000,00 10.244,23	
Candidatura n.º 0408047/2010/65 à tipologia 6.5 à projeto RANPA à ações de investigação, sensibilização e promoção de boas práticas.	PROGRAMA OPERACIONAL POTENCIAL HUMANO	060306020199	26.417,00	
Conjugação do art. 88º da Lei 83-C/2013 de 31 de dezembro, com o Decreto-Lei n.º 144/2008, de 28 de Julho. - TRANSPORTES ESCOLARES	DEAL - DIRECCAO GERAL DAS AUTARQUIAS LOCAIS	0603019901	54.769,00	
Contrato de execução assinado com o Ministério da Educação ao abrigo do Dec. Lei 144/08, de 28 de Julho	GABINETE DE GESTAO FINANCEIRA DO MINISTERIO DA EDUCACAO	0603019902	1.069.319,41	
Convenção financeira à PT-11-R654-2011-B5 à projeto no âmbito do programa juventude em ação.	AGÊNCIA NACIONAL PARA A GESTÃO DO PROGRAMA JUVENTUDE EM AÇÃO	06030699	634,15	
Disp n.º 22251/2005, de 25 de out alterado pelos n.º 18987/2009, de 17 de ago, n.º 14368-A/2010, de 14 de set., n.º 12 284/2011, de 19 de set., retificação n.º 1639/2011, de 2 de nov., n.º 11 836-A/2012, de 6 de set. e 11.861/2013, de 12 de set.	DIRECCAO GERAL DOS ESTABELECIMENTOS ESCOLARES	0603019903	409.086,64	
Lei do Orçamento de Estado - Lei n.º 83-C/2013 de 31 de dezembro	DEAL - DIRECCAO GERAL DAS AUTARQUIAS LOCAIS	06030101	3.141.388,00	
Lei do Orçamento de Estado - Lei n.º 83-C/2013 de 31 de dezembro	DEAL - DIRECCAO GERAL DAS AUTARQUIAS LOCAIS	06030102	425.866,00	
Lei do Orçamento de Estado - Lei n.º 83-C/2013 de 31 de dezembro	DEAL - DIRECCAO GERAL DAS AUTARQUIAS LOCAIS	06030103	327.485,00	
Lei n.º 20/2009 de 12 de Maio	INSTITUTO DA CONSERVAÇÃO DA NATUREZA E DAS FLORESTAS I.P.	0603019912	16.820,72	
Nos termos do artigo 15º da portaria 65-B/2013 de 13 de Fevereiro	INSTITUTO DE EMPREGO E FORMACAO PROFISSIONAL	06030703	54.811,99	
Operação Norte à 10-0144- FEDER à 000432 à Centro Escolar S. Miguel	AGENCIA PARA O DESENVOLVIMENTO E COESÃO I.P.	0603060101	16.084,92	
Portaria n.º 1242/2009, publicada na 1ª série do DR n.º 197, de 12 de outubro, alterada pela Portaria n.º 206/2012, publicada na 1ª série do DR n.º 129, de 5 de julho.	IFAP - INSTITUTO DE FINANCIAMENTO DA AGRICULTURA E PISCAS	06030799	7.298,71	
Recenseamento Eleitoral; ao abrigo do artº 9º da Lei 22/99 de 21 de Abril.	DIRECCAO GERAL DE ADMINISTRACAO INTERNA - ADMINISTRACAO ELEITORAL	0603019914	17.018,87	
		Total ...	5.663.642,12	

[Handwritten signatures and initials on the right margin]







TRANSFERÊNCIAS CAPITAL - RECEITA

Período : 2014/01/02 - 2014/12/31

Ano : 2014
Página : 1

Disposições Legais	Entidade Financiadora	Classific. Económica	Transferências Obtidas	Observações
Acordo de colaboração n.º 57/2011 e 18/2011 celebrados entre o MEC e o Município de Vizela	DIREÇÃO GERAL DOS ESTABELECIMENTOS ESCOLARES	1003010402	756.987,87	
Lei do Orçamento de Estado - Lei n.º 81-C/2013 de 31 de dezembro	DCAL - DIRECÇÃO GERAL DAS AUTARQUIAS LOCAIS	10030101	252.184,00	
Operação Norte ç 10-0144- FERDER ç 000432 ç Centro Escolar S. Miguel	AGENCIA PARA O DESENVOLVIMENTO E COESÃO I. P.	1003070401	2.034.192,35	
Operação Norte ç 10-0144- FERDER-000457	INSTITUTO FINANCEIRO PARA O DESENVOLVIMENTO REGIONAL, IP	1003070401	2.564.786,76	
		Total ...	5.608.150,98	



TRANSFERÊNCIAS CAPITAL - DESPESA

Período : 2014/01/02 - 2014/12/31

Ano : 2014
Página : 1

Disposições Legais	Entidade Beneficiária	Classific. Económica	Transferências Efectuadas	Observações
Alínea a) do art. 14º da Lei 172/99 de 21 de Setembro (AMAVE)	AMAVE - ASSOCIAÇÃO DE MUNICÍPIOS DO VALE DO AVE	08050104	275.535,82	
No abrigo da alínea a), b) do n.º 4 artigo 64º da Lei 169/99 de 18 de setembro, conjugada com a alínea e) do n.º 1 do artigo 13º da Lei 159/99 de 14 de setembro.	ASSOCIAÇÃO DE MERGULHO E ACTIVIDADES SUBQUÁTICAS DE VIZELA	080701	4.500,00	
No abrigo da alínea a), b) e c) do n.º 4 artigo 64º da Lei 169/99 de 18 de setembro, conjugada com a alínea b) do n.º 1 do artigo 13º da Lei 159/99 de 14 de Setembro e APOIO CONSTRUÇÃO LAR RESIDENCIAL DA AIREV	AIREV - ASS. INTEG. REABIL. EDUCACIONAL DE CRIANÇAS E JOVENS DEFICIENTES DE VIZELA	080701	162.000,00	
No abrigo da alínea f) n.1 do art. 13º da Lei 159/99 de 14 de setembro	ASSOCIAÇÃO DE MERGULHO E ACTIVIDADES SUBQUÁTICAS DE VIZELA	080701	4.500,00	
No abrigo da alínea h) do n. 1 do art. 13 da lei 159/99 de 14/09	REAL ASSOCIAÇÃO HUMANITÁRIA DOS BOMBEIROS VOLUNTÁRIOS DE VIZELA	080701	25.000,00	
No abrigo da alínea o) e u) do n.º 1 do artº 33º da Lei 75/2013 de 12 de Setembro, conjugadas com a alínea f) do n.º 2 do artº 23º da referida Lei e APOIOS A ENTIDADES DESPORTIVAS	ASSOCIAÇÃO - DESPORTIVO JORGE ANTUNES	080701	14.000,00	
No abrigo da alínea o) e u) do n.º 1 do artº 33º da Lei 75/2013 de 12 de Setembro, conjugadas com a alínea f) do n.º 2 do artº 23º da referida Lei e APOIOS A ENTIDADES DESPORTIVAS	ASSOCIAÇÃO DESPORTIVA S. PAIO SPORT CLUBE	080701	5.000,00	
No abrigo da alínea o) e u) do n.º 1 do artº 33º da Lei 75/2013 de 12 de Setembro, conjugadas com a alínea f) do n.º 2 do artº 23º da referida Lei e APOIOS A ENTIDADES DESPORTIVAS	CENTRO CULTURAL E DESPORTIVO DE SANTA EULÁLIA	080701	60.000,00	
No abrigo das alíneas a) e b) do nr.4 do art.64 do Dec. Lei nr.169/99, de 18 de Setembro, com a alteração introduzida pela lei nr.5-A/02, de 11 de Janeiro	CENTRO SOCIAL E PAROQUIAL DE S.MIGUEL	080701	10.000,00	
No abrigo das alíneas a) e b) do nr.4 do art.64 do Dec. Lei nr.169/99, de 18 de Setembro, com a alteração introduzida pela lei nr.5-A/02, de 11 de Janeiro	FÁBRICA DA IGREJA PAROQUIAL DA FREGUESIA DE SANTO ADRIÃO	080701	10.000,00	
No abrigo do art.64, do nr.4, alínea a) e b) da lei nr.169/99, de 18 de Setembro	CENTRO SOCIAL E PAROQUIAL DE STA EULÁLIA	080701	56.000,00	
No abrigo do art.64, do nr.4, alínea a) e b) da lei nr.169/99, de 18 de Setembro	CONFRARIA DE SAO BENTO DAS PERAS	080701	60.000,00	
No abrigo do art.64, do nr.4, alínea a) e b) da lei nr.169/99, de 18 de Setembro	SANTA CASA DA MISERICORDIA DE VIZELA	080701	165.000,00	
No abrigo do art.64, do nr.4, alínea a) da lei nr.169/99, de 18 de setembro	FÁBRICA DA IGREJA DE S.MIGUEL	080701	19.500,00	
No abrigo do artigo 26º da Lei n.º 45/2008 de 27 de agosto - CIM	CIM DO AVE - COMUNIDADE INTERMUNICIPAL DO AVE	08050104	4.599,10	
		Total ...	875.631,92	

[Handwritten signatures and initials in the right margin]

SUBSÍDIOS CONCEDIDOS

Período : 2014/01/02 - 2014/12/31

Ano : 2014
Página : 1

Disposições Legais	Entidade Beneficiária	Classific. Econômica	Subsídios Pagos	Observações
No abrigo do disposto na alínea b), do n.º5, do art.º13º da Portaria n.º128/2009, de 30.01, republicada pela Portaria 20-B/2014, de 30-01	MUNICIPIO DE VIZELA	050803	64.781,14	
Regulamento para atribuição de Apoios Eventuais a Estratos Sociais Desfavorecidos. Aprovado ao abrigo da alínea a) do n.º2 ao art. 53º, alínea c) do n.º 4 e a) do n.º 7 do art. 64º da Lei 169/99 de 18 de Setembro	ADOLFO HENRIQUE FERREIRA CUNHA	050803	600,00	
Regulamento para atribuição de Apoios Eventuais a Estratos Sociais Desfavorecidos. Aprovado ao abrigo da alínea a) do n.º2 ao art. 53º, alínea c) do n.º 4 e a) do n.º 7 do art. 64º da Lei 169/99 de 18 de Setembro	AGOSTINHA CRISTINA DA SILVA MARTINS	050803	1.100,00	
Regulamento para atribuição de Apoios Eventuais a Estratos Sociais Desfavorecidos. Aprovado ao abrigo da alínea a) do n.º2 ao art. 53º, alínea c) do n.º 4 e a) do n.º 7 do art. 64º da Lei 169/99 de 18 de Setembro	AIDA DE FREITAS AMARAL DE ALMEIDA	050803	500,00	
Regulamento para atribuição de Apoios Eventuais a Estratos Sociais Desfavorecidos. Aprovado ao abrigo da alínea a) do n.º2 ao art. 53º, alínea c) do n.º 4 e a) do n.º 7 do art. 64º da Lei 169/99 de 18 de Setembro	ALBERTINA JESUS LEMOS FERITAS	050803	300,00	
Regulamento para atribuição de Apoios Eventuais a Estratos Sociais Desfavorecidos. Aprovado ao abrigo da alínea a) do n.º2 ao art. 53º, alínea c) do n.º 4 e a) do n.º 7 do art. 64º da Lei 169/99 de 18 de Setembro	ANDRIY SAMAR	050803	750,00	
Regulamento para atribuição de Apoios Eventuais a Estratos Sociais Desfavorecidos. Aprovado ao abrigo da alínea a) do n.º2 ao art. 53º, alínea c) do n.º 4 e a) do n.º 7 do art. 64º da Lei 169/99 de 18 de Setembro	ANGELA MARTA DA SILVA PEREIRA	050803	300,00	
Regulamento para atribuição de Apoios Eventuais a Estratos Sociais Desfavorecidos. Aprovado ao abrigo da alínea a) do n.º2 ao art. 53º, alínea c) do n.º 4 e a) do n.º 7 do art. 64º da Lei 169/99 de 18 de Setembro	ARNALDO PAULO BENTO PEREIRA	050803	330,00	
Regulamento para atribuição de Apoios Eventuais a Estratos Sociais Desfavorecidos. Aprovado ao abrigo da alínea a) do n.º2 ao art. 53º, alínea c) do n.º 4 e a) do n.º 7 do art. 64º da Lei 169/99 de 18 de Setembro	AUGUSTA FERNANDA FERREIRA MIRANDA	050803	1.100,00	
Regulamento para atribuição de Apoios Eventuais a Estratos Sociais Desfavorecidos. Aprovado ao abrigo da alínea a) do n.º2 ao art. 53º, alínea c) do n.º 4 e a) do n.º 7 do art. 64º da Lei 169/99 de 18 de Setembro	CAMILA DE LURDES MACHADO COSTA	050803	700,00	
Regulamento para atribuição de Apoios Eventuais a Estratos Sociais Desfavorecidos. Aprovado ao abrigo da alínea a) do n.º2 ao art. 53º, alínea c) do n.º 4 e a) do n.º 7 do art. 64º da Lei 169/99 de 18 de Setembro	CARLA PATRICIA LEITE RIBEIRO	050803	225,00	
Regulamento para atribuição de Apoios Eventuais a Estratos Sociais Desfavorecidos. Aprovado ao abrigo da alínea a) do n.º2 ao art. 53º, alínea c) do n.º 4 e a) do n.º 7 do art. 64º da Lei 169/99 de 18 de Setembro	CARMINDA FELISBELO COSTA MIRANDA	050803	1.030,00	
Regulamento para atribuição de Apoios Eventuais a Estratos Sociais Desfavorecidos. Aprovado ao abrigo da alínea a) do n.º2 ao art. 53º, alínea c) do n.º 4 e a) do n.º 7 do art. 64º da Lei 169/99 de 18 de Setembro	CIDALIA MARIA FERNANDES BENRIQUES	050803	225,00	
Regulamento para atribuição de Apoios Eventuais a Estratos Sociais Desfavorecidos. Aprovado ao abrigo da alínea a) do n.º2 ao art. 53º, alínea c) do n.º 4 e a) do n.º 7 do art. 64º da Lei 169/99 de 18 de Setembro	GASPAR RIBEIRO CUNHA	050803	50,00	
Regulamento para atribuição de Apoios Eventuais a Estratos Sociais Desfavorecidos. Aprovado ao abrigo da alínea a) do n.º2 ao art. 53º, alínea c) do n.º 4 e a) do n.º 7 do art. 64º da Lei 169/99 de 18 de Setembro	BELENA CATARINA DA COSTA OLIVEIRA	050803	375,00	
Regulamento para atribuição de Apoios Eventuais a Estratos Sociais Desfavorecidos. Aprovado ao abrigo da alínea a) do n.º2 ao art. 53º, alínea c) do n.º 4 e a) do n.º 7 do art. 64º da Lei 169/99 de 18 de Setembro	BELENA DULCE DA SILVA PACHECO	050803	120,00	


SUBSÍDIOS CONCEDIDOS

Período : 2014/01/02 - 2014/12/31

Ano : 2014

Página : 2

Disposições Legais	Entidade Beneficiária	Classific. Econômica	Subsídios Pagos	Observações
Regulamento para atribuição de Apoios Eventuais a Estratos Sociais Desfavorecidos. Aprovado ao abrigo da alínea a) do n.º 2 ao art. 53º, alínea c) do n.º 4 e a) do n.º 7 do art. 64º da Lei 169/99 de 18 de Setembro	JOAQUIM JERÓNIMO FERREIRA	050803	550,00	
Regulamento para atribuição de Apoios Eventuais a Estratos Sociais Desfavorecidos. Aprovado ao abrigo da alínea a) do n.º 2 ao art. 53º, alínea c) do n.º 4 e a) do n.º 7 do art. 64º da Lei 169/99 de 18 de Setembro	JOAQUIM MARTINHO MACALHÃES FARIA	050803	1.200,00	
Regulamento para atribuição de Apoios Eventuais a Estratos Sociais Desfavorecidos. Aprovado ao abrigo da alínea a) do n.º 2 ao art. 53º, alínea c) do n.º 4 e a) do n.º 7 do art. 64º da Lei 169/99 de 18 de Setembro	JOCELINA MARIA RODRIGUES	050803	1.100,00	
Regulamento para atribuição de Apoios Eventuais a Estratos Sociais Desfavorecidos. Aprovado ao abrigo da alínea a) do n.º 2 ao art. 53º, alínea c) do n.º 4 e a) do n.º 7 do art. 64º da Lei 169/99 de 18 de Setembro	JOSE ALEXANDRE BARBOSA BENTO	050803	693,33	
Regulamento para atribuição de Apoios Eventuais a Estratos Sociais Desfavorecidos. Aprovado ao abrigo da alínea a) do n.º 2 ao art. 53º, alínea c) do n.º 4 e a) do n.º 7 do art. 64º da Lei 169/99 de 18 de Setembro	JOÃO PRINOTO FERREIRA	050803	450,00	
Regulamento para atribuição de Apoios Eventuais a Estratos Sociais Desfavorecidos. Aprovado ao abrigo da alínea a) do n.º 2 ao art. 53º, alínea c) do n.º 4 e a) do n.º 7 do art. 64º da Lei 169/99 de 18 de Setembro	LAURINDA MENDES FARIA	050803	1.000,00	
Regulamento para atribuição de Apoios Eventuais a Estratos Sociais Desfavorecidos. Aprovado ao abrigo da alínea a) do n.º 2 ao art. 53º, alínea c) do n.º 4 e a) do n.º 7 do art. 64º da Lei 169/99 de 18 de Setembro	MARGARIDA DA SILVA MARTINS	050803	500,00	
Regulamento para atribuição de Apoios Eventuais a Estratos Sociais Desfavorecidos. Aprovado ao abrigo da alínea a) do n.º 2 ao art. 53º, alínea c) do n.º 4 e a) do n.º 7 do art. 64º da Lei 169/99 de 18 de Setembro	MARIA ALCINA FERREIRA DA COSTA SANTOS	050803	100,00	
Regulamento para atribuição de Apoios Eventuais a Estratos Sociais Desfavorecidos. Aprovado ao abrigo da alínea a) do n.º 2 ao art. 53º, alínea c) do n.º 4 e a) do n.º 7 do art. 64º da Lei 169/99 de 18 de Setembro	MARIA AMÉLIA FREIRE CUNHA	050803	300,00	
Regulamento para atribuição de Apoios Eventuais a Estratos Sociais Desfavorecidos. Aprovado ao abrigo da alínea a) do n.º 2 ao art. 53º, alínea c) do n.º 4 e a) do n.º 7 do art. 64º da Lei 169/99 de 18 de Setembro	MARIA ANTONIA PACHECO DA SILVA	050803	400,00	
Regulamento para atribuição de Apoios Eventuais a Estratos Sociais Desfavorecidos. Aprovado ao abrigo da alínea a) do n.º 2 ao art. 53º, alínea c) do n.º 4 e a) do n.º 7 do art. 64º da Lei 169/99 de 18 de Setembro	MARIA ARMENGA GOMÇALVES FONTES	050803	600,00	
Regulamento para atribuição de Apoios Eventuais a Estratos Sociais Desfavorecidos. Aprovado ao abrigo da alínea a) do n.º 2 ao art. 53º, alínea c) do n.º 4 e a) do n.º 7 do art. 64º da Lei 169/99 de 18 de Setembro	MARIA CONCEIÇÃO CUNHA ANDRADE	050803	900,00	
Regulamento para atribuição de Apoios Eventuais a Estratos Sociais Desfavorecidos. Aprovado ao abrigo da alínea a) do n.º 2 ao art. 53º, alínea c) do n.º 4 e a) do n.º 7 do art. 64º da Lei 169/99 de 18 de Setembro	MARIA ESTER COSTA LEITE	050803	450,00	
Regulamento para atribuição de Apoios Eventuais a Estratos Sociais Desfavorecidos. Aprovado ao abrigo da alínea a) do n.º 2 ao art. 53º, alínea c) do n.º 4 e a) do n.º 7 do art. 64º da Lei 169/99 de 18 de Setembro	MARIA FÁTIMA ALMEIDA LOPES	050803	500,00	
Regulamento para atribuição de Apoios Eventuais a Estratos Sociais Desfavorecidos. Aprovado ao abrigo da alínea a) do n.º 2 ao art. 53º, alínea c) do n.º 4 e a) do n.º 7 do art. 64º da Lei 169/99 de 18 de Setembro	MARIA FÁTIMA RIBEIRO MARANTE SANTOS	050803	450,00	
Regulamento para atribuição de Apoios Eventuais a Estratos Sociais Desfavorecidos. Aprovado ao abrigo da alínea a) do n.º 2 ao art. 53º, alínea c) do n.º 4 e a) do n.º 7 do art. 64º da Lei 169/99 de 18 de Setembro	MARIA JACINTA DE SOUSA FERREIRA	050803	100,00	



SUBSÍDIOS CONCEDIDOS

Período : 2014/01/02 - 2014/12/31

Ano : 2014
Página : 3

Disposições Legais	Entidade Beneficiária	Classific. Econômica	Subsídios Pagos	Observações
Regulamento para atribuição de Apoios Eventuais a Estratos Sociais Desfavorecidos. Aprovado ao abrigo da alínea a) do n.º 2 ao art. 53º, alínea c) do n.º 4 e a) do n.º 7 do art. 64º da Lei 169/99 de 18 de Setembro	MARIA JOAQUINA TEIXEIRA SOUSA	050803	1.100,00	
Regulamento para atribuição de Apoios Eventuais a Estratos Sociais Desfavorecidos. Aprovado ao abrigo da alínea a) do n.º 2 ao art. 53º, alínea c) do n.º 4 e a) do n.º 7 do art. 64º da Lei 169/99 de 18 de Setembro	MARIA JOSE FERNANDES FERREIRA LOPES	050803	600,00	
Regulamento para atribuição de Apoios Eventuais a Estratos Sociais Desfavorecidos. Aprovado ao abrigo da alínea a) do n.º 2 ao art. 53º, alínea c) do n.º 4 e a) do n.º 7 do art. 64º da Lei 169/99 de 18 de Setembro	MARIA JOSE SILVA MAGALHAES	050803	600,00	
Regulamento para atribuição de Apoios Eventuais a Estratos Sociais Desfavorecidos. Aprovado ao abrigo da alínea a) do n.º 2 ao art. 53º, alínea c) do n.º 4 e a) do n.º 7 do art. 64º da Lei 169/99 de 18 de Setembro	MARIA JOSÉ RIBEIRO COVTO	050803	450,00	
Regulamento para atribuição de Apoios Eventuais a Estratos Sociais Desfavorecidos. Aprovado ao abrigo da alínea a) do n.º 2 ao art. 53º, alínea c) do n.º 4 e a) do n.º 7 do art. 64º da Lei 169/99 de 18 de Setembro	MARIA LURDES FERREIRA MAGALHAES	050803	500,00	
Regulamento para atribuição de Apoios Eventuais a Estratos Sociais Desfavorecidos. Aprovado ao abrigo da alínea a) do n.º 2 ao art. 53º, alínea c) do n.º 4 e a) do n.º 7 do art. 64º da Lei 169/99 de 18 de Setembro	MARIA MANUELA ALMEIDA LOPES	050803	600,00	
Regulamento para atribuição de Apoios Eventuais a Estratos Sociais Desfavorecidos. Aprovado ao abrigo da alínea a) do n.º 2 ao art. 53º, alínea c) do n.º 4 e a) do n.º 7 do art. 64º da Lei 169/99 de 18 de Setembro	MARIA RAQUEL FERREIRA RIBEIRO	050803	750,00	
Regulamento para atribuição de Apoios Eventuais a Estratos Sociais Desfavorecidos. Aprovado ao abrigo da alínea a) do n.º 2 ao art. 53º, alínea c) do n.º 4 e a) do n.º 7 do art. 64º da Lei 169/99 de 18 de Setembro	NEUSA LILIANA MARTINS ROCHA	050803	750,00	
Regulamento para atribuição de Apoios Eventuais a Estratos Sociais Desfavorecidos. Aprovado ao abrigo da alínea a) do n.º 2 ao art. 53º, alínea c) do n.º 4 e a) do n.º 7 do art. 64º da Lei 169/99 de 18 de Setembro	WORBERTO FERREIRA SAMPAIO	050803	300,00	
Regulamento para atribuição de Apoios Eventuais a Estratos Sociais Desfavorecidos. Aprovado ao abrigo da alínea a) do n.º 2 ao art. 53º, alínea c) do n.º 4 e a) do n.º 7 do art. 64º da Lei 169/99 de 18 de Setembro	PEDRO DANIEL COSTA SOARES	050803	150,00	
Regulamento para atribuição de Apoios Eventuais a Estratos Sociais Desfavorecidos. Aprovado ao abrigo da alínea a) do n.º 2 ao art. 53º, alínea c) do n.º 4 e a) do n.º 7 do art. 64º da Lei 169/99 de 18 de Setembro	SILVINA DE FATIMA OLIVEIRA FRANCA PEREIRA	050803	825,00	
Total ...			88.374,47	

PONTO 8.3.6.1. - MAPA RESPETANTE AO ENDIVIDAMENTO DE MÉDIO OU LONGO PRAZO

Câmara Municipal de Viseia - EMPRÉSTIMOS

De 01 de Janeiro a 31 de dezembro de 2014

Constituição do Empréstimo	Data de aprovação A.M.	Data de contratação do empréstimo	Prazo de contrato	Anos decorridos	Vencimento de principal	Finalidade	Evidência Credora	Contrato	Capital	Utilizado	Taxa de Juro		Despesa em anos		Encargos do ano vencidos até 31/12/2014	Divida em 31 de Dezembro	Divida em 31 de Dezembro	
											Inicial	Atual	Amortização	Juros				Total
Médios e longo prazo:																		
CGD - Construção de Habitação Social	16-07-2002	24-02-2003	20	11	3486/02	1 - M. A. N.º 2, Al. 01 de 14/2/2002, 15 de Janeiro	CGD	412.000,00 €	601.044,00 €	1,550% ⁽¹⁾	0,465% ⁽¹⁾	23.000,00 €	1.033,59 €	23.000,00 €	0,00 €	213.486,00 €	392.486,12 €	
SEP - Construção de Praça do Município e da Ligação da Rua António Pereira de Silva ao Largo da Feira	06-05-2003	15-09-2003	20	11	1579/03	N	BCP	445.506,00 €	445.506,00 €	3,000%	0,792%	35.442,90 €	2.518,60 €	28.751,50 €	0,00 €	274.579,50 €	248.537,00 €	
CGD - Várias obras de Ordenamento Comunitário	25-05-2004	14-07-2004	10	10	1615/04	1 - M. A. N.º 2, Al. 01 de 14/2/2002, 15 de Janeiro	CGD	67.500,00 €	67.500,00 €	2,504%	0,000%	8.437,30 €	37,46 €	8.474,56 €	0,00 €	8.437,50 €	0,00 €	
CGD - Várias Obras	25-05-2004	14-07-2004	20	10	1616/04	N	CGD	485.938,00 €	486.038,00 €	2,033%	0,588%	27.051,56 €	1.744,56 €	28.796,12 €	0,00 €	297.567,88 €	270.515,52 €	
BES - Novo Espaço da Feira Semanal	30-09-2004	14-12-2004	10	10	2486/04	N	BES	75.100,00 €	75.100,00 €	2,513%	0,000%	9.388,00 €	40,89 €	9.428,74 €	0,00 €	9.388,66 €	0,00 €	
BST - Várias Obras	29-04-2005	16-08-2005	20	9	1462/05	N	BST	532.240,00 €	532.240,00 €	2,344%	0,473%	28.568,88 €	1.885,38 €	31.454,21 €	0,00 €	354.856,72 €	325.257,88 €	
CGD - Várias Obras	23-09-2005	21-10-2005	20	9	2771/05	N	CGD	266.776,00 €	266.776,00 €	2,437%	0,317%	14.820,89 €	892,10 €	15.712,99 €	0,00 €	177.850,88 €	163.029,79 €	
BES - Várias Obras	25-06-2006	07-09-2006	20	8	1409/06	N	BES	678.511,00 €	623.761,00 €	3,592%	0,293%	34.653,39 €	2.063,42 €	36.716,81 €	0,00 €	450.494,07 €	413.840,68 €	
BCP - Várias Obras	20-09-2006	18-01-2007	20	7	2084/06	N	BCP	225.110,00 €	198.110,00 €	3,973%	0,426%	11.005,12 €	536,34 €	11.642,46 €	0,00 €	148.592,16 €	137.576,34 €	
CGD - Várias Obras	13-06-2007	06-07-2007	10	7	877/07	N	CGD	340.000,00 €	340.000,00 €	4,338%	0,386%	42.500,00 €	542,06 €	43.142,06 €	0,00 €	170.000,00 €	127.500,00 €	
CGD - Várias Obras	15-06-2007	06-07-2007	15	7	876/07	N	CGD	315.500,00 €	310.500,00 €	4,336%	0,386%	24.576,92 €	858,16 €	25.445,08 €	0,00 €	221.302,32 €	106.615,40 €	
CGD - Várias Obras	30-04-2008	30-05-2008	20	6	697/08	N	CGD	2.445.000,00 €	1.530.091,00 €	5,235%	0,624%	85.205,09 €	9.996,17 €	95.201,26 €	0,00 €	1.232.573,80 €	1.147.568,71 €	
CGD - Aquisição de equipamento de transporte	30-04-2008	30-05-2008	10	6	696/08	N	CGD	34.000,00 €	28.808,14 €	5,295%	0,624%	3.613,52 €	126,46 €	3.739,98 €	0,00 €	16.260,82 €	12.647,20 €	
DGTF - "Programa Pagar a Tempo e Horas"	30-04-2008	21-10-2008	10	6	1498/08	N	DGTF	72.000,00 €	72.000,00 €	1,338%	1,378%	14.400,00 €	898,00 €	15.298,00 €	0,00 €	64.800,00 €	50.000,00 €	
CGD - Várias Obras	25-03-2009	25-03-2009	10	5	803/09	N	CGD	782.000,00 €	782.000,00 €	4,154%	2,422%	92.750,00 €	12.092,75 €	104.842,75 €	0,00 €	510.125,00 €	417.375,00 €	
DGTF - "Programa de Apoio à Economia Local" - 1.ª Fase	24-10-2012	25-07-2014	20	0	1574/2014	N	DGTF	4.640.105,48 €	4.640.105,48 €	3,500%	3,500%	0,00 €	0,00 €	0,00 €	0,00 €	0,00 €	4.640.105,48 €	
DGTF - "Programa de Apoio à Economia Local" - 2.ª Fase	24-10-2012	25-07-2014	20	0	1574/2014	N	DGTF	1.546.701,81 €	0,00 €									
DGTF - "Programa de Apoio à Economia Local" - 3.ª Fase	24-10-2012	25-07-2014	20	0	1574/2014	N	DGTF	1.546.701,81 €	0,00 €									
CGD - "Reequilíbrio Financeiro"	31-10-2013	27-11-2014	15	0	1573/2014	N	CGD	2.939.302,66 €	2.425.000,00 €	0,493%	0,493%	0,00 €	0,00 €	0,00 €	0,00 €	0,00 €	2.425.000,00 €	
BPI - "Reequilíbrio Financeiro"	15-05-2014	08-10-2014	20	0	1575/2014	N	BPI	3.184.972,20 €	3.500.000,00 €	4,050%	4,050%	0,00 €	0,00 €	0,00 €	0,00 €	0,00 €	3.500.000,00 €	
Total								21.958.826,26 €	21.958.826,26 €			440.200,95 €	39.270,99 €	483.823,33 €	0,00 €	4.508.965,35 €	12.284.446,13 €	

(1) Taxa líquida.

Nota: Para a "data de contratação do empréstimo" foi considerada a data em que o contrato foi dado como perfêito pela instituição bancária em causa.

Tal data coincide com o início do prazo de vigência de cada um dos contratos de empréstimo, sendo a exceção o primeiro, o décimo quarto e o décimo sexto.

Para o primeiro empréstimo o início do prazo de vigência do contrato é a data da sua primeira utilização, data esta que foi a 20/03/2003.

O décimo quarto empréstimo produziu efeitos na data da sua assinatura (21/10/2008) sendo o início do prazo de vigência do contrato a data 06/10/2008.

Desde esta data até 06/10/2013 este empréstimo beneficiou de cinco anos de carência de capital e juros, tendo a primeira data de vencimento do empréstimo em 15/05/2013.

O décimo sexto empréstimo produziu efeitos na data da sua assinatura (25/07/2014), vencendo-se a primeira prestação em 15/04/2015 e a última em 15/11/2034.

ENTIDADE		OUTRAS DÍVIDAS A TERCEIROS		DATA	ANO	PAGINA
MON.VIZELA		MES : 12 - DEZEMBRO		2015/04/06	2014	1
COD. CONTA	TERCEIRO	DESIGNAÇÃO	SALDO INICIAL		SALDO FINAL	
			DEBITO	CREDITO	DEVEDOR	CREADOR
22		FORNECEDORES		2.394.972,15		1.582.916,48
22.1		Fornecedores c/corrente		1.349.796,52		1.015.904,53
22.1.1		Fornecedores c/c		1.251.688,79		996.283,16
	10003	EMPRESA DE CONSTRUÇÕES - AMANDIO CARVALHO, S.A.				4.155,33
	10418	ECATOTALINSPE, SA		1.421,27		2.547,18
	10583	MAN TRUCK & BUS PORTUGAL, SOCIEDADE UNIPESSOAL, LDA.				5.289,00
	10588	CELESTE ACTUAL, LIMIADA		19,98		
	10769	SUMA - SERVICOS URBANOS E MEIO AMBIENTE, SA		122.722,61		1.472,31
	10824	MINISTERIO DA JUSTICA - INSTITUTO DOS REGISTOS E DO NOTARIADO I.P.		248,00		1.950,76
	1099	BANCO ESPIRITO SANTO		63,02		
	11011	DOMINGOS MANUEL SARAIVA CALDEIRA BARROSO (ENG.)				997,55
	11337	CONSTRUCOES TABUADELO, LDA.		100.254,65		25.040,07
	11573	BICHARILHOS LDA		248,15		
	11680	SIGNIFICADO - CONSULTADORIA, FORMACAO E INFORMATICA, LDA.		3.678,39		3.678,39
	11874	ARTERCENTRO - SERVIÇOS PARA EVENTOS, LDA.		1.512,90		
	11946	CTI-COMERCIO DE TRACTORES MAQUINAS AGRICOLAS E INDUSTRIAIS, LDA		2.011,00		
	11957	SUPERMERCADO UNIVERSAL-JOSE FERNANDO ALVES LEITE,UNIP		37,22		11,96
	11966	AURORA DE PATIMA LEITE MENDES SOCIEDADE UNIPESSOAL		4.101,87		1.617,27
	1213	ZUIR - INSPECOES DE VEICULOS		408,02		205,92
	12364	HR PROTECÇÃO, SA				801,59
	12388	OLMAR-ARTIGOS DE PAPELARIA, LDA				1.217,70
	12481	ALFREDO MORRIRA SILVA E FILHOS LDA		2.015,36		
	12530	ANTONIO ALBERTO NEVES DE FREITAS UNIPESSOAL, LDA				3.036,00
	12552	LINHAVELOZ - SEGURANÇA PRIVADA, LDA		5.876,08		1.722,00
	12554	JOSE ARMANDO FERREIRA BRANCO - EMPREENDIMENTOS TURISTICOS UNIPESSOAL, LDA.		2.139,83		
	12643	IMPRESA MUNICIPALISTA-CESAR CASTELÃO & FILHOS, LDA.		438,19		468,94
	12774	MAXIGLOBAL EQUIPAMENTOS E SERVIÇOS DE INFORMÁTICA, S.A.		1.341,13		1.341,13
	12813	BP PORTUGAL - COMERCIO DE COMBUSTIVEIS E LUBRIFICANTES, SA		6.268,31		
	1282	ARRIVA PORTUGAL-TRANSPORTES,LDA				182,30
	12872	MILT - MANUTENCAO INDUSTRIAL INFORMATIZADA E TECNOLOGIA, LDA.		1.660,50		
	13	XAVIER DE FREITAS - MATERIAIS DE CONSTRUCAO, LDA.		19.782,44		1.727,88
	1306	NORTE ESCOLAR - EQUIPAMENTOS EDUCATIVOS, LDA.		790,48		
	1324	TIAGO CORREIA VIDEIRA		150,00		150,00
	13287	LINHAS DO AGRESTE, CARPINTARIA UNIPESSOAL, LDA		531,36		
	13314	CORRECTA- CONSTRUÇÕES, LDA		4.138,75		659,36
	13443	FRANCISCO M.C.P. FELIX, UNIPESSOAL, LDA				9,30
	13506	RESINORTE - VALORIZACAO E TRATAMENTO DE RESIDUOS SOLIDOS, S. A.		67.000,47		78.486,36
	13516	ALBINO RICARDO CARVALHO,UNIPESSOAL,LDA		224,73		1.652,54
	13629	ASSOCIAÇÃO DE ATLETISMO DE BRAGA		114,00		114,00
	13644	ROTA CELESTE, UNIPESSOAL LDA.		202,95		
	13786	C.N.M. CENTRO NACIONAL DE MEDICINA NO TRABALHO, S.A.		7.152,29		6.368,20
	13860	BUREAU VERITAS RINAVE A.C.E.		680,19		
	13932	ECOMBIENTE - CONSULTORES DE ENGENHARIA, GESTAO E PRESTACAO DE SERVICOS, S.A.		285.329,55		197.159,18
	13977	PEDRO MANUEL R. AMARAL, UNIPESSOAL, LDA		145,50		120,00
	14	BRICANTEL - COMERCIO DE MATERIAL ELECTRICO DE BRAGANÇA, LDA.				5.314,65
	14129	AGENCIA PARA A MODERNIZAÇÃO ADMINISTRATIVA I.P.		253,38		253,38
	14138	LUBRIGREEN - PRODUTOS QUIMICOS E LUBRIFICANTES, LDA		1.401,89		829,94
	14229	BIOGERM, SA				1.374,16
	14231	MOTO ABILTO ABREU UNIPESSOAL,LDA		6.021,61		2.230,87
	14336	CAMARA MUNICIPAL DA TROPA		3.751,51		3.751,51
	14385	REFER PATRIMONIO - S.A.		193,31		
	14389	JOSE MARIA FERNANDES - VIMARTE		35,00		35,00
	14437	ASSOCIAÇÃO PORTUGUESA DE SINALIZAÇÃO E SEGURANÇA RODOVIÁRIA		190,00		
	14506	PASTELARIA FINA - JOSÉ ARMANDO, UNIPESSOAL, LDA.				840,00
	14953	ML ANIMAÇÃO TURISTICA UNIPESSOAL, LDA		1.199,25		
A TRANSPORTAR ...				655.755,14		356.811,73

Handwritten signatures and initials, including a large signature at the top right and several smaller ones below it, possibly representing the auditor or preparer of the account.

ENTIDADE		OUTRAS DÍVIDAS A TERCEIROS		DATA	ANO	PAGINA
MON. VIZELA	MES : 12 - DEZEMBRO			2015/04/06	2014	2
COD. CONTA	TERCEIRO	DESIGNAÇÃO	SALDO INICIAL		SALDO FINAL	
			DEBITO	CREDITO	DEVEDOR	CREDOR
		TRANSPORTE ...		655.755,14		356.811,73
	15006	GLOBAL STADIUM, LDA				492,00
	15218	MORAIS MAGALHAES, UNIPESSOAL LDA		5.126,42		
	15236	DELOITTE CONSULTORES, S.A.				10.634,80
	15530	AÇOREANA SEGUROS, S.A.				5.197,58
	15531	COMPANHIA DE SEGUROS AIG EUROPE LIMITED - SUCURSAL EM PORTUGAL				1.269,29
	15554	MOTA PREGO, TORRINHA CORDIER E COSTA - SOCIEDADE DE ADVOGADOS RL		7.000,00		
	15595	INTERPIRE, LDA		1.239,23		
	15987	PROHERAL, LDA				198,47
	16155	FREITAS & FREITAS, LDA				356,86
	16169	SAN FOR EVENTS - ALOGUER E VENDA DE SANITARIOS E OUTROS EQUIPAMENTOS PARA EVENTO				1.107,00
	1646	FOREVERNET-SISTEMAS DE INFORMACAO, LDA				184,50
	1744	ANTONIO M.F. NETO, LDA				54,12
	1749	MARTA SUSANA DIAS DE OLIVEIRA		887,14		
	1765	MEDIDATA.NET - SISTEMAS DE INFORMACAO PARA AUTARQUIAS, SA		10.146,15		
	1770	N.V.E. - ENGENHARIAS, LDA.		78.334,82		
	1913	ASSOCIACAO BANDAIRA AZUL DA EUROPA		900,00		700,00
	1936	JOSE DE OLIVEIRA NOGUEIRA & FILHOS, S.A.		201,47		
	2	A.S.C. - ARMENIO SALGADO COSTA - COMERCIO DE PRODUTOS DE HIGIENE LDA		1.737,31		5.156,98
	2084	BOBINAGENS HELDER MONTEIRO & FILHOS LDA		215,98		109,02
	2122	DIRETOR - COMUNICAÇÃO, ESTUDOS, CONSULTORIA E DIVISAO REGIONAL, LDA				473,55
	2123	ILUSOES MAGICAS - HELDER FILIPE SILVA LEITE		150,00		150,00
	2704	SUPERMERCADO ALO - ANTONIO SILVA COSTA LOPES		2.244,89		
	273	CANDIDO JOSE RODRIGUES,SA		2.093,82		8.881,15
	2790	HEMOTOR - COMERCIO DE AUTOMOVEIS, S.A.				391,80
	2870	RESTAURANTE AGUIA D OURO		738,00		
	2959	TALHO TERMAS - COMERCIO RETALHO DE CARNES, LDA.		47,89		47,89
	3042	J.M.P. SPORT, LDA		260,32		260,32
	3051	15 DE MAIO - EMPRESA DE ARTES GRAFICAS, LDA		20.344,06		4.793,83
	3096	AGRIEER - EQUIPAMENTOS AGRICOLAS INDUSTRIAIS, LDA.				3.071,60
	3100	ATM INFORMATICA 2 - SOLUCOES E SISTEMAS, SA		8.783,39		
	322	OASIS PLANTAS DE JOSE CARLOS DA SILVA NENDES		70.204,20		70.681,20
	323	SOCIINEL DE COSTA RIBEIRO & COUTO-INSTALACOES ELECT., LDA.		1,18		464,92
	324	ADRAVE - AGENCIA DE DESENVOLVIMENTO REGIONAL DO VALE DO AVE S.A.		4.804,68		4.420,30
	338	ALUMINIFER DE AUGUSTO DE OLIVEIRA ROCHA & FILHOS, LDA				584,25
	3401	ABILIO AUGUSTO FERREIRA DE ABREU		1.145,80		1.145,80
	342	BELTRAO COELHO "MINHO" SISTEMAS DE ESCRITORIO, LDA.		2.287,80		810,26
	3559	LUIS PEIXOTO, LDA				142,70
	364	E.C.V. - EMPREENDIMENTOS CULTURAIS VIZELA, LDA - COLGITO VIZELA		16.910,65		22.780,65
	371	FUNDACAO JORGE ANTUNES		1.753,36		1.753,36
	393	MACSERVICE - COMERCIO E REPARACAO DE EQUIPAMENTO INFORMÁTICO, LDA				36,90
	400	PRESCRIPT - ARTES GRAFICAS UNIPESSOAL, LDA				400,06
	403	RECAUCHUTAGEM DE PNEUS DE IRMAOS VALE FERNANDES, LDA.		5.066,65		
	405	RESOPRE - SOC. REV. DE APARELHOS DE PRECISÃO, S.A.		571,95		3.640,21
	446	JOANA FOTO DE JOANA DA CUNHA CASTRO		276,75		276,75
	466	ATAM - ASSOCIACAO DOS TECNICOS ADM. MUNICIPAIS		60,00		
	4953	PICHELARIA FERREIRA, LDA.		386,22		386,22
	5113	ULISSES PEREIRA FONTES ARAUJO		683,60		683,60
	5158	MOVIJOVEM - MOBILIDADE JUVENIL, COOPERATIVA DE INTERESSE DE RESPONSABILIDADE,LTD		2.250,00		2.250,00
	5276	VIZELGRAF - ARTES GRAFICAS, LDA				178,35
	5514	CUDELL - OUTDOOR SOLUTIONS, SA		9.641,85		33.331,96
		A TRANSPORTAR ...		912.250,72		544.369,98

Handwritten signatures and initials are present on the right side of the page, including a large signature at the top, several smaller ones in the middle, and a large stylized mark at the bottom.

ENTIDADE		OUTRAS DÍVIDAS A TERCEIROS		DATA	ANO	PAGINA
MUN. VIZELA				2015/04/06	2014	3
COD. CONTA	TERCEIRO	DESIGNAÇÃO	SALDO INICIAL		SALDO FINAL	
			DEBITO	CREDITO	DEVEDOR	CREADOR
		TRANSPORTE ...		912.250,72		544.369,98
	553	PT COMUNICACOES, S.A.		560,35		56,99
	5737	CORRESC - COMERCIAL TECNICA DE ILUMINACAO E ENERGIA LDA		2.075,63		12.458,68
	583	AUTO VIACAO LANDIM, LDA.		25.364,21		35.759,20
	584	SOPREM NORTE-COMERCIO E INDUSTRIA DE MADRIRAS, LDA				1.524,44
	5881	J.M.M. GONCALVES, LDA		2.736,88		946,88
	6224	INTERUTIL - COMERCIO DE UTILIDADES DOMESTICAS E PRODUTOS PARA HOTELARIA, LDA		855,39		
	634	MODEL STAND-CONCEPCAO E MONTAGEM DE EXPOSICOES, LDA		7.149,23		7.149,23
	639	TRANSCOVIZELA - TRANSPORTES PUBLICOS, LDA.		7.675,10		7.496,00
	666	TRANSDV NORTE, S.A.				5.208,98
	668	VIMAGUA-EMPRESA DE AGUA E SANEAMENTO DE GUIMARAES E VIZELA E.I.M., S.A.		282.144,19		368.075,19
	6820	ESRI PORTUGAL - SISTEMAS E INFORMACAO GEOGRAFICA, SA		726,81		
	69	MARIA EMILIA PACHECO LOPES TEIXEIRA		503,95		
	693	MEO - SERVIÇOS DE COMUNICAÇÕES E MULTIMÉDIA, SA.				85,61
	7361	EXTINVALE - COMERCIO DE EQUIPAMENTOS DE SEGURANCA E CONTRA INCENDIO, LDA		499,38		
	7398	THEYSENKRUPP ELEVADORES, S.A.				531,14
	7430	CHLORIDE PORTUGAL - ARTIGOS ELECTRONICOS, LDA		1.276,64		1.276,64
	7553	MIND - SOFTWARE MULTIMEDIA E INDUSTRIAL, S.A.		369,00		369,00
	8175	PIZZA T - PIZZARIA PASTELARIA E PAO QUENTE LDA				76,51
	8554	DESINFECOES ALEM DOURO, LDA				169,74
	8612	PINTO & CRUZ, LDA				330,26
	8971	AQUAMATIC (NORTE) SISTEMAS DE REGA, SA				1.786,62
	8980	SERRALHARIA MARTISANDRA, LDA.				836,40
	9014	AMBIFLORA - SERVICOS DE SILVICULTURA E EXPLORACAO FLORESTAL, LDA		7.035,60		7.035,60
	9665	OASIS URBANO - EQUIPAMENTO PARA DECORACAO URBANA, LDA		463,32		463,32
	9794	EDP UNIVERSAL S.A		2,39		
	9837	SINFONIA DAS CORES-SINFONIA DAS CORES UNIPessoal, LDA				276,75
22.1.5		Fornecedores c/c - MÉDIO E LONGO PRAZO		98.107,73		19.621,37
	13506	RESINORTE - VALORIZACAO E TRATAMENTO DE RESIDUOS SOLIDOS, S. A.		98.107,73		19.621,37
22.8		Fornecedores - Facturas em recepção e conferência		1.045.175,63		567.011,95
	10003	EMPRESA DE CONSTRUÇÕES - AMANDIO CARVALHO, S.A.				4.870,23
	10418	ECATOTALINSPE, SA		72,58		
	10451	PUPR, LDA				116,85
	10583	MAN TRUCK & BUS PORTUGAL, SOCIEDADE UNIPessoal, LDA.		6.369,04		
	10588	CELESTE ACTUAL, LIMIDADA		475,01		
	10674	RICOH PORTUGAL, UNIPessoal, LDA		1.782,50		581,86
	10769	SUMA - SERVICOS URBANOS E MEIO AMBIENTE, SA				21.170,66
	10796	ELEMENTO TERRA - ORGANIZACAO DE EVENTOS DESPORTIVOS, LDA.		2.238,60		
	10824	MINISTERIO DA JUSTICA - INSTITUTO DOS REGISTOS E DO NOTARIADO I.P.		264,67		186,00
	11415	AUTO-ESTRADAS DO LITORAL, S.A.				21,85
	11551	DUODIFUSÃO CENTRO DE FORMAÇÃO PROFISSIONAL, LDA.		10.686,49		
	11564	MUNDO BASE UNIPessoal, LDA.		1.845,00		
	11573	BICHARILHOS, LDA		93,75		
	11947	SOLTRAFEGO SOLUÇÕES DE TRANSITO ESTACIONAMENTO E COMUNICAÇÕES, SA		504,30		1.104,23
	1213	ZUIR - INSPECOES DE VEICULOS		253,62		91,62
	12143	LIVRARIA PEDROSA, UNIPessoal, LDA.		364,10		
	12230	BOXOIL - COMERCIO DE COMBUSTIVEIS, LDA.				322,77
	12364	HR PROTECÇÃO, SA				160,32
	12388	OLMAR-ARTIGOS DE PAPELARIA, LDA				1.642,12
	12530	ANTONIO ALBERTO NEVES DE FREITAS UNIPessoal, LDA		3.680,05		1.107,00
	12552	LITNAVELOZ - SEGURANÇA PRIVADA, LDA		430,50		
	12813	BP PORTUGAL - COMERCIO DE COMBUSTIVEIS E LUBRIFICANTES, SA		11.314,30		3.215,40
		A TRANSPORTAR ...		1.390.171,03		1.050.495,44

Handwritten signatures and initials on the right side of the page, including a large signature at the top and several smaller ones below.

ENTIDADE		OUTRAS DÍVIDAS A TERCEIROS		DATA	ANO	PAGINA
MON.VIZELA		MES : 12 - DEZEMBRO		2015/04/06	2014	4
COD. CONTA	TERCEIRO	DESIGNAÇÃO	SALDO INICIAL		SALDO FINAL	
			DEBITO	CREDITO	DEVEDOR	CREADOR
		TRANSPORTE ...		1.390.171,03		1.050.495,44
1282		ARRIVA PORTUGAL-TRANSPORTES,LDA				53,62
12856		CIM DO AVE - COMUNIDADE INTERMUNICIPAL DO AVE		1.477,39		1.477,39
12872		MIIT - MANUTENCAO INDUSTRIAL INFORMATIZADA E TECNOLOGIA, LDA.		1.107,00		
12897		LASCAL - LABORATORIO DE CALIBRACOES E ENSAOS, LDA.		371,14		
13		XAVIER DE FREITAS - MATERIAIS DE CONSTRUCAO, LDA.		43.076,34		9.808,53
1306		NORTE ESCOLAR - EQUIPAMENTOS EDUCATIVOS, LDA.		5.866,66		
13323		TURISMO DO PORTO E NORTE DE PORTUGAL, E.R.		1.500,00		1.500,00
13443		FRANCISCO M.C.P. FELIX, UNIPessoal, LDA		9,30		9,00
13506		RESSINORTE - VALORIZACAO E TRATAMENTO DE RESIDUOS SOLIDOS, S. A.		28.002,45		56.102,52
13516		ALBINO RICARDO CARVALHO,UNIPessoal,LDA		2.391,61		111,25
13561		LUSITANIA - COMPANHIA DE SEGUROS, SA		28.293,63		6.642,84
13562		CARNES MEIRELES DO MINHO LDA		1.600,40		
13786		C.N.M. CENTRO NACIONAL DE MEDICINA NO TRABALHO, S.A.		3.201,90		16.009,50
13839		EP - ESTRADAS PORTUGAL, SA				61,00
13853		AMORIM PEREIRA, NUNO OLIVEIRA E ASSOCIADOS - SOCIEDADE DE ADVOGADOS, RL		5.911,02		2.706,00
13925		SAPHEHY LEVEL - TRUSTED SERVICES, SA		1.281,25		1.025,00
13932		ECOMBIENTE - CONSULTORES DE ENGENHARIA, GESTAO E PRESTACAO DE SERVICOS, S.A.		76.637,23		59.811,79
14017		BRISA CONCESSÃO RODOVIARIA, SA				12,30
1403		COMPANHIA DE SEGUROS TRANQUILIDADE, SA				62,10
14081		AUTORIDADE NACIONAL DA SEGURANÇA RODOVIÁRIA		30,00		
14134		GAMOBAR - SOCIEDADE DE REPRESENTAÇÕES, LDA.		3.900,50		
14229		BIOGERM, SA		1.374,16		
14318		AGUAS DO NOROESTE S.A.		58.887,54		58.887,54
14375		ZISTOCARPO - UNIPessoal, LDA.		23.485,30		
14385		REFER PATRIMONIO - S.A.				170,79
14400		FUNDAÇÃO CEPA - FUNDAÇÃO PARA OS ESTUDOS E FORMAÇÃO AUTARQUICA				300,00
14401		EDP COMERCIAL - COMERCIALIZAÇÃO DE ENERGIA, S.A		15.925,21		8.565,99
14428		CAETANO BUS SA		3.467,55		2.202,71
14512		M.P.FERNANDES- OBRAS ESPECIALIDADES DE CONSTRUÇÃO SOC. UNIPessoal LDA				8.659,20
14538		MADIGUIMA - COMERCIO DE FRUTAS, LDA.				2.991,20
14568		ASSOCIAZIONE CITTASLOW INTERNATIONAL				5.000,00
14602		PROVA IMPAR UNIPessoal, LDA		378,84		
14746		PAULO PEIXOTO UNIPessoal, LDA.				116,85
14759		FRISINDE - EQUIPAMENTOS INDUSTRIAIS, LDA		110,70		
15218		MORAIS MAGALHÃES, UNIPessoal LDA		3.756,39		2.571,05
15530		AÇOREANA SEGUROS, S.A.		7.302,85		250,00
15531		COMPANHIA DE SEGUROS ATG EUROPE LIMITED - SUCURSAL EM PORTUGAL		4.305,91		
15595		INTERFIRE, LDA		2.499,54		
15624		REPSOL GAS DE PORTUGAL, S.A.				813,40
15633		ANDRADE & ANDRADE, LDA		3.223,21		
15635		ESCOLA DE CONDUÇÃO INOVADORA, LDA		60,00		
15643		SIBS FORWARD PAYMENT SOLUTIONS		6,15		
15710		NOTÍCIAS DIRECT - DISTRIBUIÇÃO AO DOMICÍLIO, LDA		317,00		220,00
15711		EDIREVISTAS, SA		488,66		
15964		BUREAU BRITAS RINAVE - SOC. UNIPessoal, LDA.				362,85
16179		RUI FILIPE COSTA ANDRADE SILVA				246,00
16220		KNOW FOOD, LDA				19.310,63
16235		NOS COMUNICAÇÕES S.A.				929,30
16312		MODOCROMIA EDICOES, LDA				239,98
16338		EDUARDO NUNO MAGALHÃES, UNIPessoal LDA				497,20
16400		APCER - ASSOCIAÇÃO PORTUGUESA DE CERTIFICAÇÃO				2.181,54
16444		VITOR MANUEL GONÇALVES, UNIPessoal, LDA				1.230,00
1646		FOREVERNET-SISTEMAS DE INFORMACAO, LDA		633,45		264,45
1688		MIRACLIP - CENTRO DE PRODUÇÃO DE IMAGEM, LDA.		36,90		
		A TRANSPORTAR ...		1.721.088,21		1.321.898,96

Handwritten signatures and initials are present on the right side of the page, including a large signature at the top, several initials in the middle, and a long vertical mark at the bottom.

ENTIDADE		OUTRAS DÉVIDAS A TERCEIROS			DATA	ANO	PAGINA
MUN. VIZELA		MES : 12 - DEZEMBRO			2015/04/06	2014	5
COD. CONTA	TERCEIRO	DESIGNAÇÃO	SALDO INICIAL		SALDO FINAL		
			DEBITO	CREDITO	DEVEDOR	CREDDOR	
		TRANSPORTE ...		1.721.088,21		1.321.898,96	
	1749	MARTA SUSANA DIAS DE OLIVEIRA		269,35			
	1764	JORGE FILIPE BRANDAO ALVES				1.136,52	
	2	A.S.C. - ARMENIO SALGADO COSTA - COMERCIO DE PRODUTOS DE HIGIENE LDA		3.843,44			
	2120	EURODIDACTA - MAT. DIDACTICO DE ARMANDO PEIXOTO SOUSA				153,75	
	2673	ADELINO MORRIRA & IPMAOS, LDA		1.463,26			
	2704	SUPERMERCADO ALO - ANTONIO SILVA COSTA LOPES		3.345,52		2,48	
	2711	BANCO COMERCIAL PORTUGUES, S.A				147,60	
	273	CANDIDO JOSE RODRIGUES,SA		6.438,63			
	2870	RESTAURANTE AGUIA D OURO		110,70		147,60	
	3051	15 DE MAIO - EMPRESA DE ARTES GRAFICAS, LDA		103,32		307,50	
	3096	AGRIFER - EQUIPAMENTOS AGRICOLAS INDUSTRIAIS, LDA.		2.433,26			
	322	OASIS ELANTAS DE JOSE CARLOS DA SILVA MENDES		646,60		11.520,35	
	323	SOCINEL DE COSTA RIBEIRO & COUTO-INSTALACOES ELECT., LDA.		68,88		146,57	
	324	ADRAVE - AGENCIA DE DESENVOLVIMENTO REGIONAL DO VALE DO AVE S.A.		1.729,68			
	342	BELTRAO COELHO "MINHO" SISTEMAS DE ESCRITORIO, LDA.		1.954,16			
	3559	LUIS PEIXOTO, LDA		71,35		139,50	
	358	CONTRASTE - JOSE EUGENIO FERRRIRA ALVES				98,40	
	364	E.C.V. - EMPRENDIMENTOS CULTURAIS VIZELA, LDA - COLEGIO VIZELA		14.697,64		2.990,00	
	365	EDP - DISTRIBUICAO ENERGIA, SA.		1.134,43			
	366	ELECTROLAMEIRA, LDA.		16,76		3,40	
	3725	JOSE JOAQUIM RIBEIRO VIEIRA				154,98	
	383	INFORMATICA - EL CORTE INGLES - DELEGACAO DO PORTO		348,78		581,30	
	399	PORTAS & FERNANDES, LDA.				96,66	
	400	PRESSCRIPT - ARTES GRAFICAS UNIPESSOAL, LDA		1.743,16		938,50	
	402	REAL ASSOCIACAO HUMANITARIA DOS BOMBEIROS VOLUNTARIOS DE VIZELA		150,00		50,00	
	403	RECAUCHUTAGEM DE PNEUS DE IPMAOS VALE FERNANDES, LDA.		330,15		9.868,61	
	405	RESOPRE - SOC. REV. DE APARELHOS DE PRECISAO, S.A.		659,28		476,06	
	4072	A.N.M.P. - ASSOCIACAO NACIONAL DE MUNICIPIOS PORTUGUESES		500,00			
	4431	JOSE MANUEL PINHEIRO COUTO & FILHO, LDA		736,60		116,24	
	4750	IDEAL LCC - LIVRARIA,PAPELARIA E ENCADERNACAO, LDA		533,74		183,44	
	5276	VIZELGRAF - ARTES GRAFICAS, LDA		934,80		184,50	
	5514	CUDELL - OUTDOOR SOLUTIONS, SA				22,00	
	553	PT COMUNICACOES, S.A.		440,32		397,04	
	5711	CASA DAS BATERIAS - GOMES & SILVA, LDA				434,81	
	5737	CORBLEC - COMERCIAL TECNICA DE ILUMINACAO E ENERGIA LDA		9.652,43			
	583	AUTO VIACAO LANDIM, LDA.		34.038,87		6.965,67	
	5881	J.M.M. GONCALVES, LDA		27,48		724,26	
	6031	CERDIGEL - DISTRIBUICAO ALIMENTAR, LDA.		1.968,58			
	6224	INTERUTIL - COMERCIO DE UTILIDADES DOMESTICAS E PRODUTOS PARA HOTELARIA, LDA		154,69		166,91	
	625	RADIO VIZELA - COOPERATIVA DE RADIO DIFUSAO, CRL		596,55		246,00	
	639	TRANSCOVIZELA - TRANSPORTES PUBLICOS, LDA.		11.487,71			
	649	DISTRIVIZELA SUPERMERCADOS, LDA.		300,00			
	651	C.T.T. - CORREIOS DE PORTUGAL, S.A.		2.283,55		660,42	
	652	RESTAURANTE RAINHA, LDA		774,90			
	653	ADSE-DIRECCAO GERAL DE PROTECCAO DOS FUNC. E AGENTES DA FUNC. PU BG.		4.326,43		2.560,04	
	654	VIMAGAS - COM. DE GAS E LUBRIF., LDA		2.337,76		1.438,96	
	666	TRANSDEV NORTE, S.A.				252,15	
	668	VIMAGUA-EMPRESA DE AGUA E SANEAMENTO DE GUIMARAES E VIZELA E.I.M., S.A.		160.533,65		75.238,14	
	693	MZO - SERVIÇOS DE COMUNICAÇÕES E MULTIMÉDIA, SA.		2.626,33		1.177,83	
	7104	MARTA CONCEICAO ARAUJO MENDES		5.004,44			
	734	AMAVE - ASSOCIACAO DE MUNICIPIOS DO VALE DO AVE		269.366,15		41.686,60	
		A TRANSPORTAR ...		2.271.271,54		1.485.313,75	

Handwritten signatures and initials on the right side of the page, including a large signature at the top and several smaller ones below.

ENTIDADE		OUTRAS DÍVIDAS A TERCEIROS		DATA	ANO	PAGINA
MON.VIZELA		MES : 12 - DEZEMBRO		2015/04/06	2014	6
COD. CONTA	TERCEIRO	DESIGNAÇÃO	SALDO INICIAL		SALDO FINAL	
			DEBITO	CREDITO	DEVEDOR	CREDDOR
		TRANSPORTES ...		2.271.271,54		1.485.313,75
	7361	EXTINVALE - COMERCIO DE EQUIPAMENTOS DE SEGURANCA E CONTRA INCENDIO, LDA		1.597,77		413,28
	7398	THYSSENKRUPP ELEVADORES, S.A.		1.992,11		147,60
	7456	DECIS - SISTEMAS DE INFORMACAO, LDA		5.463,28		
	7553	MIND - SOFTWARE MULTIMEDIA E INDUSTRIAL, S.A.		461,25		461,25
	8267	MANUEL SERGIO MACHADO LOPES VINAGRE		750,00		
	8554	DESINFECÇÕES ALEM DOURO, LDA				3.015,35
	8612	PINTO & CRUZ, LDA		660,52		516,60
	8791	MARCIA ANDREA LOPES MONTEIRO DE CASTRO		700,00		
	9483	CAMARA MUNICIPAL GUIMARAES		171,46		161,36
	9794	EDP UNIVERSAL S.A		111.100,90		92.887,29
	9798	INSTITUTO DE SOLDADURA E QUALIDADE		399,75		
	9837	SINFONIA DAS CORES-SINFONIA DAS CORES UNIPESSOAL, LDA		239,00		
	9860	M.L.M. MOBILIARIO, LDA		164,57		
23		EMPRÉSTIMOS OBTIDOS	978.303,57	5.128.868,62		12.269.454,13
23.1		Em moeda nacional	978.303,57	5.128.868,62		12.269.454,13
23.1.2		De médio e longo prazo	978.303,57	5.128.868,62		12.269.454,13
23.1.2.1		Empréstimos bancários	956.703,57	4.610.616,75		7.164.623,05
23.1.2.1.01		BCP - 9/2003 E 11/2003 - 1579/03	52.513,06	301.022,98		221.867,67
23.1.2.1.02		CGD - HABITACAO SOCIAL - 3436/02	43.845,48	235.322,16		169.375,18
23.1.2.1.04		CGD-13/21/25 DE 2004 E 30/2002 - 1616/04	54.103,12	324.618,64		243.463,96
23.1.2.1.05		CGD - 19/20/22/2004 - 1615/04	16.875,00	16.875,00		
23.1.2.1.06		BES - PROJ.AC.32/2004 - 2496/04	18.777,28	18.777,28		
23.1.2.1.07		BST - 16+17+32/2004 E 14+26/2005 - 1462/05	59.137,76	384.395,60		295.688,96
23.1.2.1.08		CGD - 30/02+12,16,17,18/04 E 27/05 - 2771/05	29.641,78	192.671,57		149.208,90
23.1.2.1.09		BES-30/02+16/04+24,27,28/05+8,9,10,12/06-1409/06	69.306,78	485.147,46		381.187,29
23.1.2.1.10		BCP - 30/2002 + 39/2005 + 12/2006 - 2084/06	22.012,24	159.588,58		126.570,22
23.1.2.1.11		CGD - 29/2005 + 16/2007 - 876/07	49.153,84	245.769,24		172.038,48
23.1.2.1.12		CGD - 52/2002+2/2005+8/2007 - 877/07	85.000,00	212.500,00		85.000,00
23.1.2.1.13		CGD - 2/2005 - 696/08	7.227,04	19.874,34		9.033,78
23.1.2.1.14		CGD - 30/2002+9/2004+24/2005+6/2006 E 8/2008-697/08	170.010,19	1.317.578,90		1.062.563,61
23.1.2.1.15		BST - PROGRAMA "PAGAR A TEMPO E HORAS"	21.600,00	21.600,00		
23.1.2.1.16			72.000,00	72.000,00		
23.1.2.1.17		CGD - 18+23+25/2008; 19+20+22+23+24/2009 - 803/09	185.500,00	602.875,00		324.625,00
23.1.2.1.18		CGD - REEQUILIBRIO FINANCIERO				2.425.000,00
23.1.2.1.19		BPI - REEQUILIBRIO FINANCIERO				1.500.000,00
23.1.2.3		Outros empréstimos obtidos	21.600,00	72.000,00		4.289.429,97
23.1.2.3.01		DGTP - PROGRAMA "PAGAR A TEMPO E HORAS" - 1458/08	21.600,00	72.000,00		36.000,00
23.1.2.3.02		DGTP - PROGRAMA DE APOIO A ECONOMIA LOCAL				4.253.429,97
23.1.2.9		EMPRÉSTIMOS DE MÉDIO LONGO PRAZO - DÍVIDA DE CURTO PRAZO		446.251,87		815.401,11
23.1.2.9.01		BCP - PROJ.AC. 9/2003 E 11/2003 - 1579/03				26.669,33
23.1.2.9.02		CGD - HABITACAO SOCIAL - 3436/02				22.109,94
23.1.2.9.04		CGD - 13/21/25 DE 2004 E 30/2002 - 1616/04				27.051,56
23.1.2.9.07		BST - 16+17+32/2004 E 14+26/2005 - 1462/05				29.568,88
23.1.2.9.08		CGD - 30/2002+12,16,17,18/2004 E 27/2005-2771/05				14.820,89
23.1.2.9.09		BES-30/2002+16/2004+24,27,28/2005+8,9,10,12/2006-1409/06				34.653,39
23.1.2.9.10		BCP - 30/2002+39/2005+12/2006 - 2084/06				11.006,12
23.1.2.9.11		CGD - 29/2005 + 16/2007 - 876/07				24.576,92
23.1.2.9.12		CGD - 52/2002 + 2/2005 + 8/2007 - 877/07				42.500,00
23.1.2.9.13		CGD - 2/2005 - 696/08				3.613,52
23.1.2.9.14		CGD - 30/2002+9/2004+24/2005+6/2006 E 8/2008-697/08				85.005,10
23.1.2.9.17		CGD - 18+23+25/2008; 19+20+22+23+24/2009 - 803/09				92.750,00
23.1.2.9.20		DGTP - PROGRAMA "PAGAR A TEMPO E HORAS" - 1458/08				14.400,00
23.1.2.9.21		DGTP - PROGRAMA DE APOIO A ECONOMIA LOCAL - 1574/14				386.675,46
23.1.2.9.99		AMORTIZAÇÕES CURTO PRAZO		446.251,87		
24		ESTADO E OUTROS ENTES PÚBLICOS	74.317,47	88.872,15		13.432,75
24.3		Imposto sobre o valor acrescentado	74.317,47	88.872,15		13.432,75
24.3.6		Iva - a pagar	74.317,47	88.872,15		13.432,75
		A TRANSPORTAR ...	1.052.621,04	7.612.712,92		13.865.803,36

[Handwritten signatures and initials in the right margin]

ENTIDADE		OUTRAS DÍVIDAS A TERCEIROS		DATA	ANO	PAGINA
MUN. VIZELA		MES : 12 - DEZEMBRO		2015/04/06	2014	7
COD. CONTA	TERCEIRO	DESIGNAÇÃO	SALDO INICIAL		SALDO FINAL	
			DEBITO	CREDITO	DEVEDOR	CREADOR
		TRANSPORTE ...	1.052.621,04	7.612.712,92		13.865.803,36
26		OUTROS DEVEDORES E CREDORES		13.753.139,77		6.401.805,15
26.1		Fornecedores de imobilizado		10.672.274,79		4.563.980,13
26.1.1		Fornecedores de imobilizado		6.909.655,34		2.360.969,07
	1021	MILENIO 3		265,68		
	10569	MDOIS- GABINETE DE ESTUDOS ENGENHARIA CIVIL, LDA		3.470,00		
	11335	PAULO BARROSO - TERAPLANAGENS - SOC.UNIP.,LDA		395.240,94		122.784,49
	11337	CONSTRUCOES TABUADELO, LDA.		317.678,22		54.496,41
	11946	CTI-COMERCIO DE TRACTORES MAQUINAS AGRICOLAS E INDUSTRIAIS, LDA				4.415,56
	12205	INMETRO CONSTRUCOES, LDA		94.200,81		94.200,81
	12530	ANTONIO ALBERTO NEVES DE FREITAS UNIPessoal, LDA				1.210,60
	1306	NORTE ESCOLAR - EQUIPAMENTOS EDUCATIVOS, LDA.				16.240,99
	13108	NICOLAU MACEDO, LDA		217.600,25		
	13109	CANDIDO JOSE RODRIGUES II RENEWABLES, S.A.		565.630,27		
	13115	ENESINGULAR, LDA		423.742,59		
	13314	CORRECTA- CONSTRUCOES, LDA		98.901,20		
	13516	ALBINO RICARDO CARVALHO, UNIPessoal, LDA				98,40
	13577	TENSATOR, S.A.		5.777,18		
	13815	DOMINGOS PEDROSA BARRETO, LDA		75.446,43		
	13870	AVT II - ENGENHARIAS, LDA		133.353,27		
	13956	MONTEADRIANO - ENGENHARIA E CONSTRUÇÃO, S.A.				158.260,72
	13957	NOGUEIRA E MARTINS LDA.		265.120,75		155.005,93
	14	BRICANTEL - COMERCIO DE MATERIAL ELECTRICO DE BRAGANÇA, LDA.				228,78
	14055	RUMO COORDENADO LDA		377.049,89		140.401,77
	14098	SOCIEDADE PORTUGUESA DE INOVAÇÃO CONSULTAD. EMPRESARIAL E FOMENTO DA INOVAÇÃO SA		63.873,75		21.134,37
	14146	ANDREIA E ALVES LDA.		562.503,08		315.874,79
	14231	MOTO ABILIO ABREU UNIPessoal, LDA		541,88		366,01
	14318	AGUAS DO NOROESTE S.A.		130.000,00		137.500,00
	14339	PERFIL ENIGMATICO - ENGENHARIA E CONSTRUÇÃO LDA.		474.371,20		316.431,20
	14341	ARLINDO CORREIA & FILHOS SA		262.148,35		103.562,51
	14512	M.P.FERNANDES- OBRAS ESPECIALIDADES DE CONSTRUCAO SOC. UNIPessoal LDA		7.543,00		
	14792	MARTA EMILIA LOPES FERREIRA CATARINO		18.000,00		
	15006	GLOBAL STADIUM, LDA		137.303,18		
	15017	MOBAPEC - MOBILIARIO ESCOLAR, LDA		5.082,36		
	15021	EQUIPER - EQUIPAMENTO E MOBILIARIO ESCOLAR, LDA				20.075,55
	15079	SCHMITT SOHN- ELEVADORES		17.500,76		
	1511	FABRIGIMNO - FABRICAÇÃO DE MATERIAL DE DESPORTO, LDA.				11.683,83
	15569	RECAUCHUTAGEM NORTENHA, SA		2.312,40		
	15869	RUI & FERREIRA, LDA				323,69
	16	M. COUTO ALVES, SA		209.972,96		
	1703	AUDITECA - COMERCIO DE ARTIGOS DE SOM E IMAGEM, LDA.				319,80
	1744	ANTONIO M.P. NETO, LDA		1.927,98		1.499,99
	1765	MEDIDATA.NET - SISTEMAS DE INFORMACAO PARA AUTARQUIAS, SA				1.230,00
	1770	N.V.E. - ENGENHARIAS, LDA.		926.666,92		175.509,03
	1777	SOINCA - SOCIEDADE INDUSTRIAL DE CUCUJARES, SA				1.574,40
	1959	CARI - CASIMIRO RIBBITO & FILHOS, LDA		27.247,30		
	2084	BOBINAGENS HELDER MONTEIRO & FILHOS LDA		498,89		98,40
	2120	EURODIDACTA - MAT. DIDACTICO DE ARMANDO PRIXOTO SOUSA		984,00		984,00
	273	CANDIDO JOSE RODRIGUES, SA		24.048,15		
	3042	J.M.P. SPORT, LDA		47,97		47,97
	3100	ATM INFORMATICA 2 - SOLUCOES E SISTEMAS, SA		46.202,05		5.373,32
	3131	FANVICLIMA - INSTALACOES DE CLIMATIZACAO, LDA.		344,40		
	322	OASIS PLANTAS DE JOSE CARLOS DA SILVA MENDES		261.568,39		131.568,39
	3401	ABILIO AUGUSTO FERREIRA DE ABREU		241,76		241,76
	3471	ALEXANDRE BARBOSA BORGES, SA		92.499,97		38.034,47
	3564	TOP - INFORMATICA, LDA				868,38
		A TRANSPORTAR ...	1.052.621,04	13.859.621,10		15.897.449,68

Handwritten signatures and initials, including a large signature at the top right and several initials below it.

ENTIDADE		OUTRAS DÍVIDAS A TERCEIROS		DATA	ANO	PAGINA
MUN. VIZELA		MES : 12 - DEZEMBRO		2015/04/06	2014	8
COD. CONTA	TERCEIRO	DESIGNAÇÃO	SALDO INICIAL		SALDO FINAL	
			DEBITO	CREDITO	DEVEDOR	CREADOR
		TRANSPORTE ...	1.052.621,04	13.859.621,10		15.897.449,68
	374	GIPP - GESTAO INTEGRADA DE PROJECTOS E PLANEAMENTO		28.745,00		28.745,00
	383	INFORMATICA - EL CORTE INGLES - DELEGACAO DO PORTO		987,26		
	3860	VITOR RENATO A. ANDRADE		4.600,00		4.600,00
	405	RESOPRE - SOC. REV. DE APARELHOS DE PRECISÃO, S.A.		8.525,30		2.402,47
	4770	SERFALHARIA JOSE GABRIEL P. V. COUTO-MONT. E REP., LDA.				1.280,43
	523	RODRIGUES & CAMACHO, LDA.		154.866,15		
	525	ELIAS MORRIRA MONTEIRO, LDA		79.969,91		
	5279	COL-COMPANHIA DISTRIBUIDORA DE INFORMATICA, LDA		1.362,59		
	550	MARIO OLIVEIRA & OLIVEIRA, LDA.		35,00		35,00
	5514	CUDELL - OUTDOOR SOLUTIONS, SA		9.874,34		9.874,34
	553	PT COMUNICACOES, S.A.				12.695,24
	5621	GSO - GESTAO E SEGURANCA DE OBRAS, LDA.		209.087,68		101.142,70
	5737	CORELBC - COMERCIAL TECNICA DE ILUMINACAO E ENERGIA LDA		4.536,58		88.303,08
	5881	J.M.M. CONCALVES, LDA		168,26		
	668	VIMAGUA-EMPRESA DE AGUA E SANEAMENTO DE GUIMARANS E VIZELA E.I.M., S.A.		7.517,67		19.414,23
	6925	ARTECAMTER		6.249,89		6.249,89
	7275	JOAQUIM ARNALDO ABREU LOPES		50.000,00		
	7553	MIAD - SOFTWARE MULTIMEDIA E INDUSTRIAL, S.A.		461,25		
	8980	SERFALHARIA MARTISANDRA, LDA.				1.376,37
	9014	AMBIPLORA - SERVICOS DE SILVICULTURA E EXPLORACAO FLORESTAL, LDA		88.569,64		51.728,00
	9030	MEIO-CORTE, SINALIZAÇÃO DE TRÂNSITO, LDA		1.795,89		
	9665	OASIS URBANO - EQUIPAMENTO PARA DECORACAO URBANA, LDA		5.010,41		1.476,60
	9834	J.M. FERNANDES, LDA		385,24		
26.1.4		Fornecedores de Imobilizado c/ Factoring		3.453.971,57		1.699.339,36
26.1.4.02		Millennium BCP - Factoring		1.519.275,81		671.185,42
	12205	INMETRO CONSTRUCOES, LDA		423.958,48		
	13956	MONTEADRIANO - ENGENHARIA E CONSTRUÇÃO, S.A.		158.260,72		
	15005	SATINHAMBAL - METALMECANICA LDA				37.439,20
	15828	BEFEBAL II, LDA				633.746,22
	1771	BEFEBAL - SOCIEDADE DE CONSTRUCOES, S.A.		897.195,63		
	4326	SANTANA E CA, S.A.		39.860,98		
26.1.4.03		Popular Factoring, S.A		211.455,91		289.265,79
	11947	SOLTRAFEGO SOLUÇÕES DE TRANSITO ESTACIONAMENTO E COMUNICAÇÕES, SA				10.270,50
	13932	ECOAMBIENTE - CONSULTORES DE ENGENHARIA, GESTAO E PRESTACAO DE SERVICOS, S.A.				67.539,38
	5998	TERRAMAC, LDA		211.455,91		211.455,91
26.1.4.04		Caixa Leasing e Factoring		1.307.584,03		572.888,70
	12205	INMETRO CONSTRUCOES, LDA		617.593,75		
	1765	MEDIDATA.NET - SISTEMAS DE INFORMACAO PARA AUTARQUIAS, SA				10.558,52
	273	CANDIDO JOSE RODRIGUES,SA		404.133,82		276.473,72
	5998	TERRAMAC, LDA		285.856,46		285.856,46
26.1.4.05		Banco Santander Totta, S.A		63.191,33		52.336,14
	5737	CORELBC - COMERCIAL TECNICA DE ILUMINACAO E ENERGIA LDA		52.336,14		52.336,14
	9860	M.L.M. MOBILIARIO, LDA		10.855,19		
26.1.4.07		BANCO BPT, S.A., SOCIEDADE ABERTA		319.931,87		113.663,31
	273	CANDIDO JOSE RODRIGUES,SA		162.553,06		113.663,31
	3471	ALBERTO BARBOSA BORGES, SA		157.378,81		
26.1.4.08		BARCLAYS BANK PLC		32.532,62		
	11999	ENGCREL - CONSTRUÇÃO E REABILITAÇÃO DE EDIFÍCIOS LDA		32.532,62		
26.1.6		Fornecedores de imobilizado com cedência de créditos				349.803,66
26.1.6.01		Industrias Electromecánicas GH, S.A.				56.220,05
	13314	CORRECTA- CONSTRUÇÕES, LDA				56.220,05
26.1.6.02		CJR - Cândido José Rodrigues, S.A.				154.866,15
	523	RODRIGUES & CAMACHO, LDA.				154.866,15
26.1.6.03		Società Agrícola Giorgio Tesi Vidal S.S.				130.000,00
		A TRANSPORTAR ...	1.052.621,04	17.976.339,83		18.137.197,99

Handwritten signatures and initials are present on the right side of the page, including a large signature at the top right and several smaller initials and signatures below it.





ENTIDADE		OUTRAS DÍVIDAS A TERCEIROS		DATA	ANO	PAGINA
MUN. VIZELA		MES : 12 - DEZEMBRO		2015/04/06	2014	9
COD. CONTA	TERCEIRO	DESIGNAÇÃO	SALDO INICIAL		SALDO FINAL	
			DEBITO	CREDITO	DEVEDOR	CREADOR
		TRANSPORTE ...	1.052.621,04	17.976.339,83		18.137.197,99
26.1.6.04	322	OASIS PLANTAS DE JOSE CARLOS DA SILVA MENDES				130.000,00
		SUMA - Dação em pagamento				8.717,46
26.1.7	734	AMAVE - ASSOCIACAO DE MUNICIPIOS DO VALE DO AVE				8.717,46
		Fornecedores de Imobilizado - MÉDIO E LONGO PRAZO		172.170,00		34.670,00
	14318	AGUAS DO NOROESTE S.A.		172.170,00		34.670,00
26.1.8		Fornecedores de Imobilizado em Recepção e Conferen		136.477,88		119.198,04
	11337	CONSTRUCOES TABUADELO, LDA.				54.444,54
	11947	SOLTRAFEGO SOLUÇÕES DE TRANSITO ESTACIONAMENTO E COMUNICAÇÕES, SA		2.521,50		1.184,18
	12530	ANTONIO ALBERTO NEVES DE FREITAS UNIPessoAL, LDA		1.630,00		294,35
	12856	CIM DO AVE - COMUNIDADE INTERMUNICIPAL DO AVE		433,99		433,99
	1306	NORTE ESCOLAR - EQUIPAMENTOS EDUCATIVOS, LDA.				25.150,49
	13779	FERRIRA MAININI- UNIPessoAL, LDA				5,93
	14098	SOCIETDADE PORTUGUESA DE INOVAÇÃO CONSULTAD, EMPRESARIAL E FOMENTO DA INOVAÇÃO SA		4.151,25		
	15021	EQUIPEX - EQUIPAMENTO E MOBILIARIO ESCOLAR, LDA				14.816,67
	1511	FABRIGIMO - FABRICAÇÃO DE MATERIAL DE DESPORTO, LDA.				3.072,54
	15218	MORATS MAGALHÃES, UNIPessoAL LOA				258,30
	15633	ANDRADE & ANDRADE, LDA		1.809,47		
	1765	MEDIAORA.NET - SISTEMAS DE INFORMACAO PARA AUTARQUIAS, SA		1.230,00		
	1770	N.V.E. - ENGENHARIAS, LDA.		78.757,32		
	1808	LEICA - GEOSYSTEMS-SISTEMAS PARA GEODESIA E TOPOGRAFIA, S.U., LDA				1.507,28
	2084	BOBINAGENS HELDER MONTEIRO & FILHOS LDA		121,77		
	2120	EURODIDACTA - MAT. DIDACTICO DE ARMANDO PEIXOTO SOUSA				332,10
	366	ELECTROLAMBIRA, LDA.		147,60		
	396	NACIONAL OFFICE - EQUIPAMENTOS DE ESCRITORIO		479,21		172,20
	405	RESOPRE - SOC. REV. DE APARELHOS DE PRECISÃO, S.A.				3.277,95
	4252	TOPGIM MATERIAL DESPORTIVO E LAZER LDA				152,83
	4431	JOSE MANUEL PINHEIRO COUTO & FILHO, LDA				84,26
	4748	MODERNOPRIO EQUIPAMENTOS HOTELEIROS, LDA.		9.597,19		
	654	VIMAGAS - COM. DE GAS E LUBRIF., LDA		290,28		
	668	VIMAGUA-EMPRESA DE AGUA E SANEAMENTO DE GUIMARÃES E VIZELA E.I.M., S.A.		11.896,56		
	734	AMAVE - ASSOCIACAO DE MUNICIPIOS DO VALE DO AVE		23.411,74		11.984,60
	7361	EXTINVALE - COMERCIO DE EQUIPAMENTOS DE SEGURANCA E CONTRA INCENDIO, LDA				25,83
26.7		Consultores, assessores e intermediários				376,38
	11011	DOMINGOS MANUEL SARAIVA CALDEIRA BARROSO (ENG.)				376,38
26.8		Devedores e credores diversos		3.080.864,98		1.837.448,64
26.8.1		Devedores e Credores das Administrações Públicas				546.153,39
26.8.1.02		Credores das Administrações Públicas				546.153,39
26.8.1.02.06		PAM - FUNDO DE APOIO MUNICIPAL				546.153,39
26.8.1.02.06.1		PAM C/PRAZO				78.022,00
	16489	FUNDO DE APOIO MUNICIPAL				78.022,00
26.8.1.02.06.2		PAM N/L PRAZO				468.131,39
	16489	FUNDO DE APOIO MUNICIPAL				468.131,39
26.8.4		Credores de transferências das autarquias locais		2.299.041,27		568.794,22
26.8.4.1		Administração autárquica		1.692.345,67		228.279,83
26.8.4.1.01		Associações de municípios		1.692.345,67		228.279,83
	734	AMAVE - ASSOCIACAO DE MUNICIPIOS DO VALE DO AVE		1.692.345,67		228.279,83
26.8.4.2		Administrações privadas		606.695,60		340.514,39
26.8.4.2.01		Instituições particulares		606.695,60		340.514,39
	1109	CENTRO SOCIAL E PAROQUIAL DE STA EULALIA		133.000,00		77.400,00
	12485	ASSOCIAÇÃO DE MERGULHO E ACTIVIDADES SUBAQUATICAS DE VIZELA		4.500,00		
	1277	FABRICA DA IGREJA PAROQUIAL DE S.JOAO DAS CALDAS DE VIZELA				400,00
	13668	AIREV - ASS. INTEG.REABIL.EDUCACIONAL DE CRIANÇAS E JOVENS DEFICIENTES DE VIZELA				15.000,00
		A TRANSPORTAR ...	1.052.621,04	20.114.833,38		19.843.546,48

Handwritten signatures and initials on the right side of the page, including a large signature at the top and several smaller ones below.

ENTIDADE		OUTRAS DÍVIDAS A TERCEIROS		DATA	ANO	PÁGINA
MUN. VIZELA		MES : 12 - DEZEMBRO		2015/04/06	2014	10
COD. CONTA	TERCEIRO	DESIGNAÇÃO	SALDO INICIAL		SALDO FINAL	
			DEBITO	CREDITO	DEVEDOR	CREDOUR
		TRANSPORTE ...	1.052.621,04	20.114.833,38		19.843.546,48
	13692	ASSOCIAÇÃO CULTURAL E RECREATIVA DE S. SALVADOR DE TAGILDE				200,00
	14287	FLY VIZELA - ASSOCIAÇÃO PARAMOTOR		350,00		350,00
	14715	POR TI - ASSOCIAÇÃO DE SOLIDARIEDADE SOCIAL		1.250,00		1.250,00
	14742	ASSOCIAÇÃO DE APOIO AOS DEFICIENTES VISUAIS DO DISTRITO DE BRAGA		300,00		
	1499	FABRICA DA IGREJA DE S.MIGUEL		19.500,00		
	16182	ASSOCIAÇÃO LIGA DE AMIGOS DAS TERNAS DE VIZELA				157,44
	1619	ASSOCIAÇÃO DE PAIS E ENCARREGADOS DE EDUCAÇÃO DE EB 1 E J. INFÂNCIA TORRE-TAGILDE				3.229,94
	315	ASSOCIACAO COMERCIAL E INDUSTRIAL DE VIZELA		21.000,00		
	336	ASSOCIAÇÃO DESPORTIVA S. PATO SPORT CLUBE				400,00
	345	CALÇADAS CLUBS				1.000,00
	350	CENTRO CULTURAL E DESPORTIVO DE SANTA EULALIA		110.000,00		67.500,00
	351	CENTRO CULTURAL E RECREATIVO DE MONTESINHOS				400,00
	354	CENTRO SOCIAL E PAROQUIAL DE S.MIGUEL		10.000,00		400,00
	355	CLUBE TURISTICO E DESPORTIVO DE VIZELA		2.000,00		2.000,00
	359	CORPO NACIONAL DE ESCUTAS				2.000,00
	369	FABRICA DA IGREJA PAROQUIAL DA FREGUESIA DE SANTO ADRIA		10.000,00		
	370	FABRICA DA IGREJA PAROQUIAL DE INVIAS				400,00
	373	FUTEBOL CLUBS DE VIZELA				60.000,00
	377	ASSOCIAÇÃO - DESPORTIVO JORGE ANTUNES		20.500,00		21.500,00
	379	GRUPO FOLCLORICO DE SANTA EULALIA		2.000,00		2.000,00
	402	REAL ASSOCIACAO HUMANITARIA DOS BOMBEIROS VOLUNTARIOS DE VIZELA		124.444,32		46.269,32
	407	SANTA CASA DA MISERICORDIA DE VIZELA		53.000,00		4.000,00
	410	SOCIEDADE FILARMONICA VIZELENSE		21.000,00		21.000,00
	415	UNIÃO DESPORTIVA CULTURAL SANTO ADRIÃO		4.500,00		4.500,00
	4446	CONFRARIA DE SAO BENTO DAS PERAS		60.000,00		
	5200	MOTOCULUBE DE VIZELA		1.000,00		1.000,00
	5967	ASS.PAIS,ENC.ED.ALUNOS DA ESCOLA EB1JOAQUIM PINTO NR.1,CALDAS S.JOÃO		2.042,86		
	646	FABRICA DA IGREJA PAROQUIAL DA FREGUESIA DE SANTA EULALIA		3.000,00		3.000,00
	7734	ASS.PAIS ENC.ED.DOS ALUNOS DA EB1/J.I.MARTA DE LURDES SAMPAIO E MELO,STO ADRIÃO		3.308,42		5.157,69
26.8.9		Credores Diversos - Outros		781.823,71		722.501,03
26.8.9.15		Credores de Juros de Mora		69.872,04		191.223,93
	10312	CPCIS-COMPANHIA PORTUGUESA DE COMPUTADORES INFORMATICA E SISTEMAS, SA		4,77		
	10769	SUMA - SERVICOS URBANOS E MEIO AMBIENTE, SA		946,15		3.881,78
	13108	NICOLAU MACEDO, LDA				14.037,00
	13115	ENBESINGULAR, LDA		8.699,87		61.512,74
	13314	CORRECTA- CONSTRUÇÕES, LDA				10.835,71
	13506	RESINORTE - VALORIZACAO E TRATAMENTO DE RESIQUOS SOLIDOS, S. A.		11.485,89		
	13786	C.N.M. CENTRO NACIONAL DE MEDICINA NO TRABALHO, S.A.				127,29
	13956	MONTADRIANO - ENGENHARIA E CONSTRUÇÃO, S.A.				28.865,38
	14401	EDP COMERCIAL - COMERCIALIZAÇÃO DE ENERGIA, S.A				61,54
	15018	NAUTILUS, S.A.		823,09		
	16	M. COUTO ALVES, SA				11.512,60
	3471	ALEXANDRE BARBOSA BORGES, SA		47.543,27		51.979,05
	405	RESOPRE - SOC. REV. DE APARELHOS DE PRECISÃO, S.A.				730,44
	525	ELIAS MOREIRA MONTEIRO, LDA				6.324,30
	634	MODEL STAND-CONCEPÇÃO E MONTAGEM DE EXPOSICOES, LDA		369,00		1.185,42
	9014	AMBIFLORA - SERVICOS DE SILVICULTURA E EXPLORACAO FLORESTAL, LDA				170,68
26.8.9.16		Credores de Juros de Mora em recepção e conferência		711.883,51		531.097,10
	10769	SUMA - SERVICOS URBANOS E MEIO AMBIENTE, SA		40.387,94		49.281,07
	13108	NICOLAU MACEDO, LDA		45.836,72		33.576,37
		A TRANSPORTAR ...	1.052.621,04	20.740.125,68		20.365.342,24

Handwritten signatures and initials on the right side of the page, including a large signature at the top and several initials below it.

ENTIDADE		OUTRAS DÍVIDAS A TERCEIROS	DATA	ANO	PAGINA	
MUN.VIZELA			MES : 12 - DEZEMBRO	2015/04/06	2014	11
COD. CONTA	TERCEIRO	DESIGNAÇÃO	SALDO INICIAL		SALDO FINAL	
			DEBITO	CREDITO	DEVEDOR	CREADOR
TRANSPORTE ...			1.052.621,04	20.740.125,68		20.365.342,24
26.8.9.9	13109	CANDIDO JOSE RODRIGUES II RENEWABLES, S.A.				127.059,03
	13115	EMESINGULAR, LDA		79.613,51		3.091,91
	13314	CORRECTA- CONSTRUÇÕES, LDA		38.354,25		8.230,18
	13506	RESINORTE - VALORIZAÇÃO E TRATAMENTO DE RESÍDUOS SÓLIDOS, S. A.		180,90		
	13786	C.N.M. CENTRO NACIONAL DE MEDICINA NO TRABALHO, S.A.		127,29		
	13815	DOMINGOS PEDROSA BARRETO, LDA		13.123,27		11.912,78
	13956	MONTEADRIANO - ENGENHARIA E CONSTRUÇÃO, S.A.		28.865,38		8.274,37
	14318	AGUAS DO NOROESTE S.A.		8.439,07		8.439,07
	14339	PERFIL ENIGMÁTICO - ENGENHARIA E CONSTRUÇÃO LDA.		67.216,80		35.366,01
	14341	ARLINDO CORREIA & FILHOS SA		33.838,38		21.308,05
	15018	NAUTILUS, S.A.		5.551,31		
	16	M. COUTO ALVES, SA		14.703,42		30.909,43
	1770	N.V.E. - ENGENHARIAS, LDA.		114.401,00		
	273	CANDIDO JOSE RODRIGUES, SA		108.412,24		108.412,24
	3471	ALEXANDRE BARBOSA BORGES, SA		10.702,77		14.828,15
	405	RESOPRE - SOC. REV. DE APARELHOS DE PRECISÃO, S.A.		361,14		150,44
	525	ELIAS MOREIRA MONTEIRO, LDA		26.110,14		
	5998	TERRAMAC, LDA		63.068,60		63.068,60
	634	MODEL STAND-CONCEPÇÃO E MONTAGEM DE EXPOSITORES, LDA		3.814,17		84,02
9014	AMBIPLORA - SERVIÇOS DE SILVICULTURA E EXPLORAÇÃO FLORESTAL, LDA		8.687,76		7.098,89	
	9030	MEIO-CORTE, SINALIZAÇÃO DE TRÂNSITO, LDA		87,45		
	9860	M.L.M. MOBILIÁRIO, LDA				6,49
		Outros Credores diversos		68,16		180,00
	2711	BANCO COMERCIAL PORTUGUES, S.A		68,16		
	6759	ORDEM DOS ENGENHEIROS				180,00
TOTAL ...			1.052.621,04	21.365.852,69		20.813.761,90



Relatório de Gestão

[Handwritten signature]
2009

[Handwritten signature]

13. RELATÓRIO DE GESTÃO 2014

13.1 ANÁLISE DA EXECUÇÃO ORÇAMENTAL

13.1.1 PREVISÃO *VERSUS* EXECUÇÃO

Com o objetivo de avaliar quer a fiabilidade do orçamento apresentado, quer a capacidade financeira da sua execução em função do montante de **receitas arrecadadas brutas**, insere-se um quadro com os valores do orçamento e os valores executados, da receita e da despesa e os respetivos desvios.

No âmbito da análise deste capítulo, as taxas de execução da despesa reportam-se a obrigações efetivamente pagas e não a despesa traduzida no total de obrigações assumidas com terceiros (despesa faturada).

As taxas de execução da receita referem-se a receitas arrecadadas brutas, ou seja, inclui os valores de eventuais reembolsos e restituições.

(Un.:€uros)

ORÇAMENTO DO ANO DE 2014				
	Previsão corrigida	Execução	Desvio	Taxa de Execução
Receitas Correntes	17.546.358,70	10.666.284,81	6.880.073,89	60,79%
Receitas de Capital	17.824.488,83	14.179.406,41	3.645.082,42	79,55%
Outras Receitas	70.000,00	7.671,77	62.328,23	10,96%
Total Receita	35.440.847,53	24.853.362,99	10.587.484,54	70,13%
Despesas Correntes	16.144.419,51	10.363.187,99	5.781.231,52	64,19%
Despesas de Capital	19.296.428,02	12.984.777,94	6.311.650,08	67,29%
Total Despesa	35.440.847,53	23.347.965,93	12.092.881,60	65,88%

Quadro 1 – Previsão vs Execução

Antes de mais, convém realçar que a execução da despesa e da receita, em 2014, é influenciada pela utilização parcial dos empréstimos do PAEL e do Reequilíbrio Financeiro I (contraído com a Caixa Geral de Depósitos) e Reequilíbrio II (contraído com o Banco Português de Investimento).

Da apreciação do quadro, afere-se que os maiores desvios ocorreram nas receitas correntes e despesas de capital. Na base dos desvios apurados nesses grupos, estiveram diferentes comportamentos de algumas rubricas orçamentais que serão analisadas posteriormente.

No âmbito da execução orçamental, apura-se que, do total do orçamento, para o exercício de 2014, no valor de 35.440.847,53 €, a receita cobrada ascendeu a 24.853.362,99 € e a despesa paga a 23.347.965,93 €.

A execução das receitas correntes (60,79%) resulta da cobrança da generalidade das suas rubricas orçamentais, sendo as de maior expressão os Impostos Diretos, as Transferências Correntes e a Venda de Bens e Serviços Correntes.

As receitas de capital apresentam uma taxa de execução de praticamente 80% derivado da utilização dos empréstimos PAEL e de Reequilíbrio financeiro.

Quanto às despesas correntes e de capital a execução é aproximada, sendo o total da execução da despesa 65,88%.

O próximo gráfico é demonstrativo das diferenças apuradas entre a previsão e a execução, por natureza de rubrica orçamental.

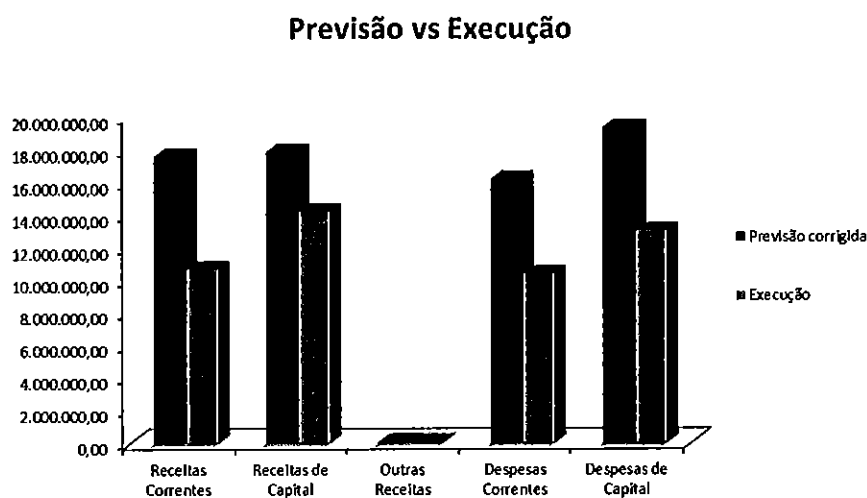


Gráfico 1 – Previsão vs Execução

13.1.2 RELAÇÃO ENTRE A RECEITA E DESPESA

13.1.2.1 EVOLUÇÃO DOS FLUXOS MONETÁRIOS

Com o objetivo de avaliar uma das possíveis fontes de financiamento do exercício, desenvolve-se a análise em termos de evolução das dotações orçamentais que, durante o último triênio, tiveram reflexo no saldo final da conta de gerência. Interessa relacionar a evolução das despesas e receitas efetivas e confrontá-las com o desenvolvimento, quer do saldo corrente do exercício (receita corrente – despesa corrente), quer do de capital (receita de capital – despesa de capital), aferindo em que medida contribuem para financiar a gerência do exercício seguinte.

(Un.:Euros)

	2012			2013			2014		
	Receita Cobrada	Despesa Executada	Diferença	Receita Cobrada	Despesa Executada	Diferença	Receita Cobrada	Despesa Executada	Diferença
Saldo da gerência anterior	457.979,69		457.979,69	438.445,25		438.445,25	278.515,16		278.515,16
Corrente	9.106.260,73	8.069.638,32	1.036.622,41	9.983.147,96	8.295.755,04	1.687.392,92	10.666.284,81	10.363.187,99	303.096,82
Capital	2.967.744,28	4.028.372,87	-1.060.628,59	3.216.712,16	5.132.079,86	-1.915.367,70	14.179.406,41	12.984.777,94	1.194.628,47
Outras	4.471,74		4.471,74	68.044,69		68.044,69	7.671,77		7.671,77
TOTAL	12.536.456,44	12.098.011,19	438.445,25	13.706.350,06	13.427.834,90	278.515,16	25.131.878,15	23.347.965,99	1.783.912,22

Quadro 2 – Evolução dos Fluxos Monetários

Conclui-se que, durante o triénio em análise, apuram-se sempre saldos correntes positivos, em consequência das receitas correntes cobradas serem sempre superiores às despesas correntes pagas, daí resultando a designada poupança corrente.

13.1.2.2 POUPANÇA CORRENTE

O POCAL consagra o princípio do equilíbrio orçamental, ao estabelecer que o Orçamento deve prever os recursos necessários para cobrir todas as despesas, e as receitas correntes devem ser pelo menos iguais às despesas correntes. Tais condições funcionam como forma de contenção do deficit orçamental e, simultaneamente, de formação de poupança corrente, tendo em vista a sua aplicação na despesa de investimento.

(Un.:Euros)

	2012		2013		2014	
		% da Rec. Executada		% da Rec. Executada		% da Rec. Executada
Receita corrente executada	9.106.260,73		9.983.147,96		10.666.284,81	
Despesa corrente executada	8.069.638,32		8.295.755,04		10.363.187,99	
Poupança Corrente	1.036.622,41	11,38%	1.687.392,92	16,90%	303.096,82	2,84%

Quadro 3 – Evolução da Poupança Corrente

Pela análise do quadro, percebe-se que o Município tem respeitado o princípio do equilíbrio, pois as despesas correntes não têm absorvido a totalidade das receitas correntes cobradas, o que se traduz em poupança corrente. Em 2014 a poupança corrente situa-se em 303.096,82 €, o que equivale a, sensivelmente, 2,84% da receita corrente executada que foi canalizada para pagamento de despesas de capital.

Evolução da poupança corrente

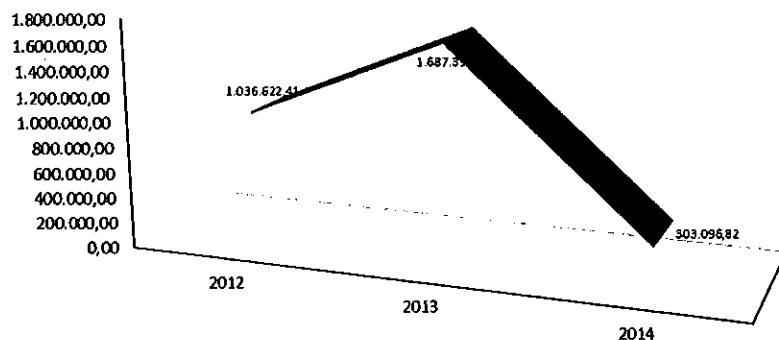


Gráfico 2 – Evolução da Poupança Corrente

13.1.3 EXECUÇÃO DO ORÇAMENTO DA RECEITA

13.1.3.1 ANÁLISE GLOBAL DA RECEITA

No quadro e gráfico infra reproduzidos, apresentam-se os valores constantes da previsão e da execução da receita.

(Un.: Euros)

	2012		Tx. execução		2013		Tx. execução		2014		Tx. execução		Desvio face ao previsto 2014
	Previsão	Execução	Peso		Previsão	Execução	Peso		Previsão	Execução	Peso		
Receitas Correntes	19.869.186,23	9.106.260,73	75,39%	45,83%	17.138.077,00	9.983.147,96	75,24%	58,25%	17.546.358,70	10.666.284,81	42,92%	60,79%	6.880.073,89
Receitas de Capital	18.306.993,77	2.967.744,28	24,57%	16,21%	20.003.028,27	3.216.712,16	24,24%	16,08%	17.824.488,83	14.179.406,41	57,05%	79,55%	3.645.082,42
Outras Receitas	9.378,00	4.471,74	0,04%	47,68%	15.000,00	68.044,69	0,51%	453,63%	70.000,00	7.671,77	0,03%	10,96%	62.328,23
TOTAL	38.185.558,00	12.078.476,75	100,00%	31,63%	37.156.105,27	13.267.904,81	100,00%	35,71%	35.440.847,53	24.853.362,99	100,00%	70,13%	10.587.484,54

Quadro 4 – Estrutura Geral da Receita

Estrutura Geral da Receita

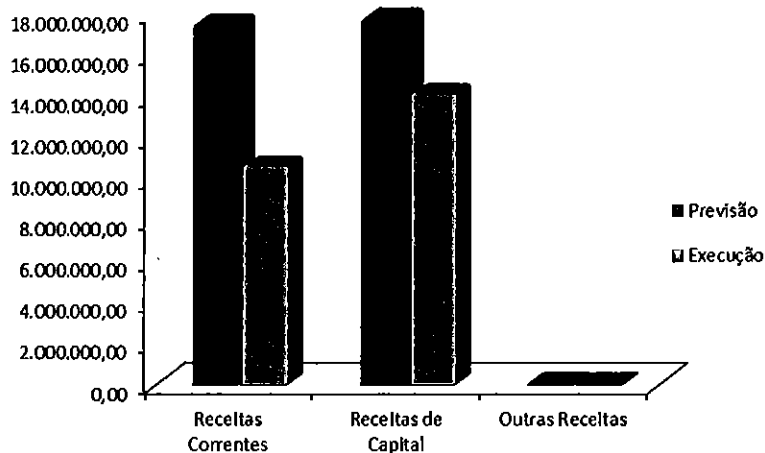


Gráfico 3 -- Estrutura Geral da Receita 2014

Como se demonstra, durante o ano de 2014, a arrecadação das **receitas correntes** totalizou 10.666.284,81 €, que corresponde a uma taxa de execução de 42,92% face à previsão orçamental. Comparativamente ao ano anterior, o montante arrecadado foi superior em 683.136,85 €, que se deveu essencialmente ao aumento da receita de impostos diretos e das transferências correntes.

Às receitas de capital, corresponde uma taxa de execução de 57,05%, superior à das receitas correntes devido á utilização dos empréstimos PAEL e Reequilíbrio financeiro I e II.

Apresenta-se, de seguida, uma análise mais detalhada das Receitas Municipais, nos subgrupos:

- Receitas Próprias
- Transferências

RECEITAS PRÓPRIAS

(Un.: Euros)

RECEITAS PRÓPRIAS									
	2012		2013		2014		% Receitas Próprias	% Receitas Correntes	% Receitas Totais
	Valor Cobrado	Varição face a 2011	Valor Cobrado	Varição face a 2012	Valor Cobrado	Varição face a 2013			
CORRENTES									
Impostos Directos	2.530.712,61	3,20%	2.891.779,56	14,27%	3.784.947,63	30,89%	75,66%	35,49%	15,23%
Impostos Indirectos	248.753,52	-13,19%	250.479,60	0,69%	222.340,02	-11,23%	4,44%	2,08%	0,89%
Taxas, Multas e Outras Penalidades	133.686,89	-38,71%	210.446,68	57,42%	258.375,81	22,77%	5,16%	2,42%	1,04%
Rendimentos de Propriedade	231.538,45	3441,10%	536,72	-99,77%	1.230,83	129,32%	0,02%	0,01%	0,00%
Venda de Bens e Prestação de Serviços	771.008,43	2,32%	748.394,18	-2,93%	725.777,46	-3,02%	14,51%	6,80%	2,92%
Outras Receitas Correntes	4.817,69	-95,04%	4.677,89	-2,90%	9.970,94	113,15%	0,20%	0,09%	0,04%
TOTAL	3.920.517,59	2,89%	4.106.314,63	4,74%	5.002.642,69	21,83%	100,00%	46,90%	20,13%
CAPITAL									
Venda de Bens de Investimento	0,00	-100,00%	207,01	#DIV/0!	0,00	-100,00%	0,00%	0,00%	0,00%
Outras Receitas de Capital	116.957,36	116957%	0,00	116957%	0,00	117057%	0,00%	0,00%	0,00%
TOTAL	116.957,36	160,77%	207,01	-99,82%	0,00	-100,00%	0,00%	0,00%	0,00%
Total de Receitas Próprias	4.037.474,95	4,73%	4.106.521,64	1,71%	5.002.642,69	21,82%	100,00%	46,90%	20,13%
Total de Receitas Correntes	9.106.260,73	-0,77%	9.983.147,96	9,63%	10.666.284,81	6,84%	-	100,00%	42,92%
Total de Receitas	12.078.476,75	-11,07%	13.267.904,81	9,85%	24.853.362,99	87,32%	-	-	100,00%

Quadro 5 – Receitas Próprias

Receitas Próprias

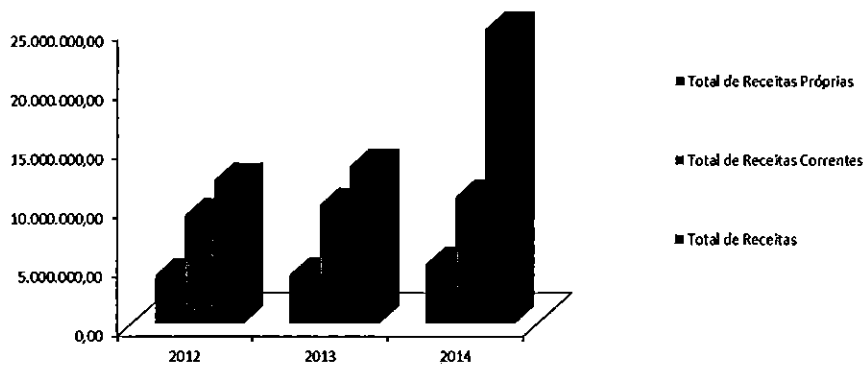


Gráfico 4 – Receitas Próprias

Relativamente ao ano de 2013, as Receitas Próprias sofreram uma variação positiva de 896.121,05 €, que corresponde a um aumento de 21,82%, sendo o aumento do valor cobrado da rubrica de impostos diretos a principal responsável por tal variação.

Os Impostos Diretos são também os que têm maior peso no total das Receitas Próprias, representando 75,66% destas, seguindo-se a Venda de Bens e Prestação de Serviços.

O gráfico seguinte demonstra o peso de cada uma das componentes na estrutura das Receitas Próprias.

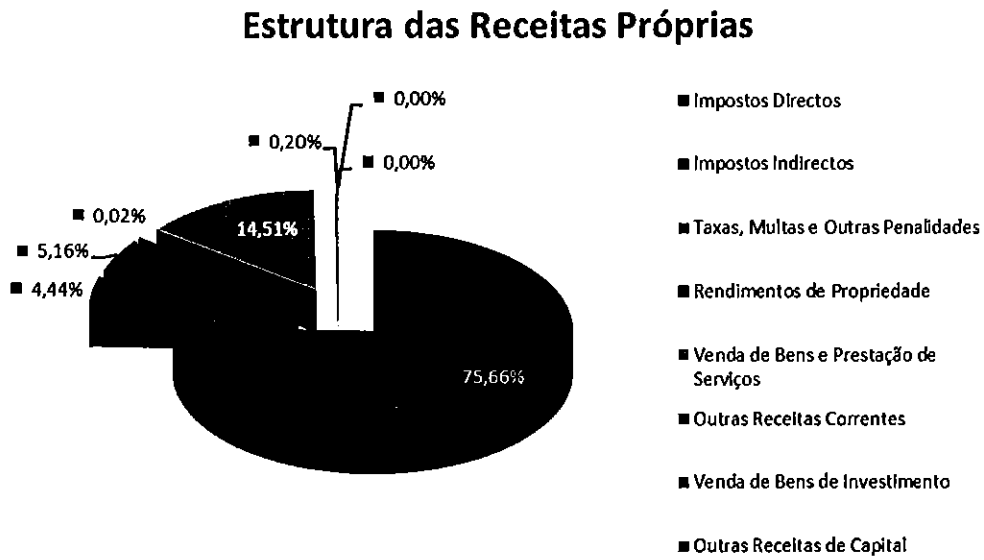


Gráfico 5 – Estrutura das Receitas Próprias

Devido à importância das Receitas Próprias, justifica-se uma apreciação mais detalhada de algumas das suas componentes como:

- Impostos Directos
- Impostos Indirectos
- Venda de Bens e Prestação de Serviços

Impostos Diretos

(Un.:€uros)

	2012		2013		2014	
	Valor	Variação face a 2011	Valor	Variação face a 2012	Valor	Variação face a 2013
Impostos Directos						
Imposto Municipal s/ Imóveis	1.593.004,60	3,29%	1.982.055,58	24,42%	2.678.708,07	35,15%
Imposto Único de Circulação / Imposto Municipal s/ Veículos	360.557,98	16,08%	471.023,65	30,64%	450.451,97	-4,37%
Imposto Municipal s/ as Transmissões Onerosas de Imóveis	427.951,76	-1,06%	239.992,83	-43,92%	385.891,34	60,79%
Derrama	149.156,09	-1,46%	198.285,16	32,94%	269.896,25	36,12%
Impostos Abolidos						
Contribuição Autárquica	42,18	-93,72%	0,00	-100,00%	0,00	0,00%
Imposto Municipal de Sisa	0,00	-100,00%	422,34	422,34%	0,00	-100,00%
TOTAL	2.530.712,61	3,20%	2.891.779,56	14,27%	3.784.947,63	30,89%

Quadro 6 – Impostos Diretos

Da análise do quadro, destaca-se o IMI como sendo o imposto com maior relevância na totalidade dos Impostos Diretos e com a maior variação em termos absolutos.

Pela negativa, distingue-se a cobrança do Imposto Único de Circulação, não sendo contudo uma diminuição acentuada.

Impostos Indiretos

(Un.:€uros)

	2012		2013		2014	
	Valor	% Variação	Valor	% Variação	Valor	% Variação
Mercados e Feiras	133.601,80	-2,92%	133.531,67	-0,05%	130.860,80	-2,00%
Loteamento e Obras	19.138,28	-54,13%	59.929,73	213,14%	43.123,66	-28,04%
Ocupação da Via Pública	45.169,67	-7,24%	3.629,46	-91,96%	3.409,11	-6,07%
Publicidade	40.452,67	-15,78%	35.127,04	-13,17%	14.824,61	-57,80%
Outros	10.391,10	-0,94%	18.261,70	75,74%	30.121,84	64,95%
TOTAL	248.753,52	-13,19%	250.479,60	0,69%	222.340,02	-11,23%

Quadro 7 – Impostos Indiretos

Na totalidade, a cobrança de Impostos Indiretos diminuiu 11,23% em relação a 2013, tendo a rubrica de Publicidade a variação negativa mais significativa.

A variação positiva mais significativa é na rubrica outros impostos indiretos, onde se destaca a arrecadação de taxas por serviços diversos.

Venda de Bens e Serviços Correntes

(Un.:€uros)

EVOLUÇÃO DA VENDA DE BENS E SERVIÇOS CORRENTES						
	2012		2013		2014	
	Valor	% Variação	Valor	% Variação	Valor	% Variação
Venda de Bens	2.471,99	-69,49%	1.069,52	-56,73%	1.093,60	2,25%
Serviços	381.935,55	4,97%	353.603,16	-7,42%	313.282,97	-11,40%
Aluguer de espaços e equipamentos	583,53	134,35%	0,00	-100,00%	0,00	#DIV/0!
Vistorias e Ensaios	0,00	0,00%	0,00	0,00%	0,00	0,00%
Serviços sociais, recreativos, culturais e de desporto	7.129,75	100,00%	6.531,00	100,00%	4.264,50	100,00%
Serviços específicos das Autarquias	374.221,58	2,92%	347.070,97	-7,26%	309.017,78	-10,96%
Outras	0,69	-33,65%	1,19	72,46%	0,69	-42,02%
Rendas	386.600,89	2,30%	393.721,50	1,84%	411.400,89	4,49%
Habitações	11.762,72	-9,15%	10.738,00	-8,71%	10.698,00	-0,37%
Edifícios	0,00	0,00%	0,00	0,00%	17.008,02	#DIV/0!
Outras	374.838,17	2,70%	382.983,50	2,17%	383.694,87	0,19%
TOTAL	771.008,43	2,82%	748.394,18	-2,93%	725.777,46	-3,02%

Quadro 8 – Venda de Bens e Serviços

A variação negativa de 3,02% na rubrica de Venda de Bens e Serviços deve-se à diminuição de receitas como resíduos sólidos.

TRANSFERÊNCIAS

As transferências, correntes ou de capital, destinam-se a financiar a prestação de serviços públicos à comunidade e realizar investimentos a favor dessa mesma comunidade.

O quadro que se segue reflete a natureza e montante das transferências recebidas no último triénio.

TRANSFERÊNCIAS						
	2012		2013		2014	
	Valor	% Variação	Valor	% Variação	Valor	% Variação
Transferências Correntes	5.185.743,14	-3,37%	5.876.833,33	13,33%	5.663.642,12	-3,63%
Sociedades e quase-sociedades não financeiras	17.865,00	#DIV/0!	4.500,00	-74,81%	0,00	-100,00%
Sociedades financeiras	0,00	-100,00%	0,00	#DIV/0!	0,00	#DIV/0!
Estado	4.975.474,21	-3,48%	5.743.389,51	15,43%	5.511.997,87	-4,03%
Fundo Equilíbrio Financeiro	2.358.185,00	-5,64%	3.144.246,00	33,33%	3.141.388,00	-0,09%
Fundo Social Municipal	425.866,00	-5,58%	425.866,00	0,00%	425.866,00	0,00%
Participação no IRS	277.008,00	5,07%	277.008,00	0,00%	327.485,00	18,22%
Outros	1.914.415,21	-1,36%	1.896.269,51	-0,95%	1.617.258,87	-14,71%
Comparticipação em Projectos comunitários	96.334,71	-37,34%	27.684,05	-71,26%	65.414,89	136,29%
Serviços e Fundos Autónomos	72.343,93	155,03%	78.872,74	9,02%	62.110,70	-21,25%
Administração Local	0,00	#DIV/0!	0,00	#DIV/0!	0,00	#DIV/0!
Instituições sem Fins Lucrativos	2.000,00	-75,00%	0,00	-100,00%	0,00	#DIV/0!
Famílias	21.725,29	5,40%	22.387,03	3,05%	24.118,66	7,73%
Transferências de Capital	2.847.186,92	-32,07%	3.214.555,15	12,90%	5.608.150,98	74,46%
Sociedades e quase-sociedades não financeiras	0,00	#DIV/0!	0,00	#DIV/0!	0,00	#DIV/0!
Estado	1.572.123,00	-23,59%	887.187,00	-43,57%	1.009.171,87	13,75%
Fundo Equilíbrio Financeiro	1.572.123,00	-5,64%	786.062,00	-50,00%	252.184,00	-67,92%
Cooperação Técnica e Financeira	0,00	-100,00%	101.125,00	100,00%	756.987,87	648,57%
Outros	0,00	#DIV/0!	0,00	#DIV/0!	0,00	#DIV/0!
Comparticipação em Projectos comunitários	1.275.063,92	-40,25%	2.327.368,15	82,53%	4.598.979,11	97,60%
Serviços e Fundos Autónomos	0,00	#DIV/0!	0,00	#DIV/0!	0,00	#DIV/0!
Administração Local	0,00	#DIV/0!	0,00	#DIV/0!	0,00	#DIV/0!
TOTAL	8.032.930,06	-15,96%	9.091.388,48	13,18%	11.271.793,10	23,98%

Quadro 9 – Transferências

Através da análise do quadro anterior, facilmente concluímos que este item de receita apresenta um aumento de 23,98% do total de transferências arrecadadas em relação a 2013.

Em termos de receitas provenientes do Orçamento de Estado, nomeadamente nos duodécimos, a diminuição de 486.259,00 € é correspondente ao valor retido para o Fundo de Regularização Municipal, não reconhecido orçamentalmente, mas relevado a nível patrimonial.

O valor arrecadado de participação de projetos comunitários de receita de capital praticamente duplicou, devido essencialmente à execução da escola básica 2.º e 3.º ciclo de Vizela.

INDICADORES DE AUTONOMIA ORÇAMENTAL

O quadro e gráfico seguinte são elucidativos da evolução das receitas próprias e alheias ao longo do último triénio.

(Un.:€uros)

	2012			2013			2014		
	Valor	% do total	Varição	Valor	% do total	Varição	Valor	% do total	Varição
Receitas Próprias	4.037.474,95	33,45%	4,73%	4.106.521,64	31,11%	1,71%	5.002.642,69	20,14%	21,82%
Receitas Alheias	8.032.930,06	66,55%	-17,35%	9.091.388,48	68,89%	13,18%	19.836.898,53	79,86%	118,19%
Transferências	8.032.930,06	66,55%	-15,96%	9.091.388,48	68,89%	13,18%	11.271.793,10	45,38%	23,98%
Empréstimos	0,00	0,00%	-100,00%	0,00	0,00%	0,00%	8.565.105,43	34,48%	100,00%
TOTAL	12.070.405,01	100,00%	-11,08%	13.197.910,12	100,00%	9,34%	24.839.541,22	100,00%	88,21%

Quadro 10 – Evolução das Receitas Próprias e Alheias

Evolução das Receitas Próprias e Alheias

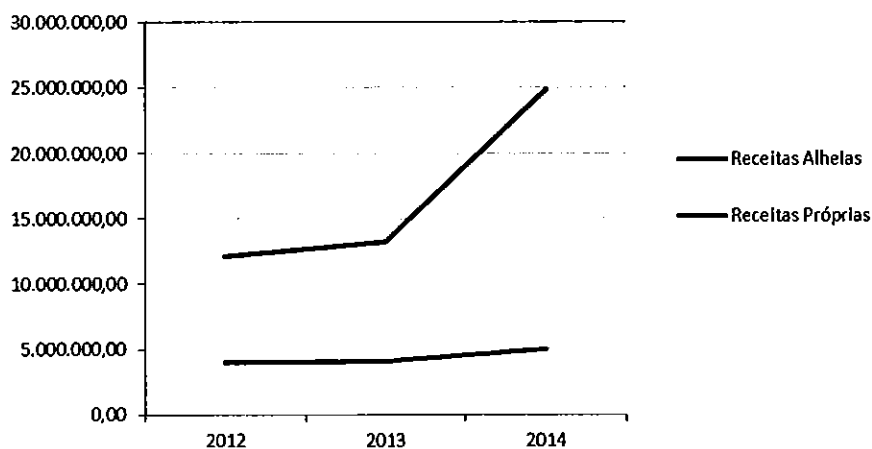


Gráfico 6 – Evolução das Receitas próprias e alheias

Da análise do quadro, verificámos que as Receitas Alheias são as que detêm um maior peso no total das receitas, devido à utilização dos empréstimos PAEL e Reequilíbrio I e II. As Receitas Próprias aumentaram em relação ao ano anterior, na ordem dos 21,82%.

RÁCIOS DE AUTONOMIA			
	2012	2013	2014
Impostos Directos e Indirectos / Total das Receitas	23,01%	23,68%	16,12%
Total das Receitas Próprias / Total das Receitas	33,43%	30,95%	20,13%
Passivos Financeiros / Total das Receitas	0,00%	0,00%	34,46%
Transferências / Total de Receitas	66,51%	68,52%	45,35%

Quadro 11 – Rácios

As transferências representam 45,35% das receitas arrecadadas, demonstrando a elevada dependência do município de receitas alheias, uma vez que o peso das receitas próprias e o peso dos impostos diretos e indiretos é bastante inferior ao peso das transferências.

13.1.4 EXECUÇÃO DO ORÇAMENTO DA DESPESA

13.1.4.1 ANÁLISE GLOBAL DA DESPESA

No âmbito deste capítulo, procede-se à análise da execução orçamental da despesa em termos de pagamento. Neste contexto, insere-se um quadro representativo da despesa, paga e prevista durante o ano 2014.

ESTRUTURA GERAL DA DESPESA													(Un. Euros)
	2012				2013				2014				Desvio face ao previsto em 2014
	Previsão	Paga	%	Tx. Exec.	Previsão	Paga	%	Tx. Exec.	Previsão	Paga	%	Tx. Exec.	
Despesas Correntes	11.316.824,53	8.069.638,32	66,70%	55,36%	15.734.838,42	8.295.755,04	61,78%	52,72%	16.944.419,51	10.363.187,99	44,39%	64,19%	5.781.231,52
Despesas de Capital	23.868.733,47	4.028.372,87	33,30%	16,88%	21.421.266,85	5.102.079,86	38,22%	23,96%	19.296.428,02	12.984.777,94	55,61%	67,29%	6.311.650,08
TOTAL	38.185.558,00	12.098.011,19	100,00%	31,66%	37.156.105,27	13.427.834,90	100,00%	36,14%	35.440.847,53	23.347.965,93	100,00%	65,88%	12.092.881,60

Quadro 12 – Estrutura da Despesa Paga

A despesa paga em 2014 totalizou 23.347.965,93€, representando 65,88% de execução. Avaliando a estrutura da despesa paga, constata-se que as despesas de capital apresentam uma execução ligeiramente maior em relação às despesas correntes que representam 64,19% do total da despesa paga.

Estrutura geral da despesa

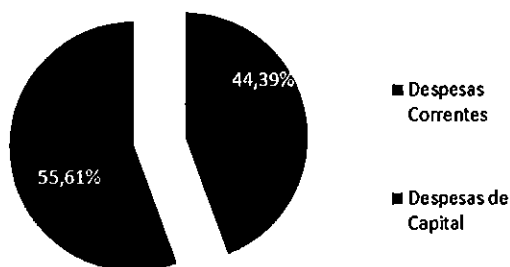


Gráfico 7 – Despesa Paga em 2014

	2012			2013			2014		
	Previsão	Comprometido	Tx. Exec. Compr.	Previsão	Comprometido	Tx. Exec. Compr.	Previsão	Comprometido	Tx. Exec. Compr.
Despesas Correntes	14.316.824,53	12.336.459,70	86,17%	15.734.838,42	13.548.210,94	86,10%	16.144.419,51	13.781.787,16	85,37%
Despesas de Capital	23.868.733,47	17.260.173,08	72,31%	21.421.266,85	20.121.432,21	93,93%	19.296.428,02	18.059.319,67	93,59%
TOTAL	38.185.558,00	29.596.632,78	77,51%	37.156.105,27	33.669.643,15	90,62%	35.440.847,53	31.841.106,83	89,84%

Quadro 13 – Estrutura da Despesa Comprometida

Estrutura Geral da Despesa

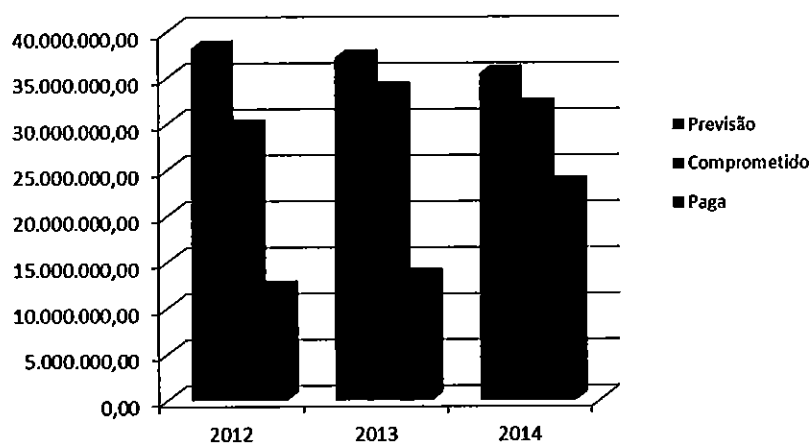


Gráfico 8 – Estrutura geral da despesa

Como facilmente se denota, embora a execução (pago) seja de 65,88%, já o comprometido revela uma execução de 90% da previsão do orçamento.

Dentro da despesa, justifica-se uma análise mais detalhada de alguns dos seus subgrupos, dada a relevância que ocupam na estrutura geral da despesa, como sejam:

- Despesas de funcionamento
- Transferências correntes e subsídios
- Investimento global

DESPESAS DE FUNCIONAMENTO

As despesas de funcionamento traduzem o montante de encargos fixos e obrigatórios agrupando despesas com pessoal, as despesas com a aquisição de bens e serviços e as outras despesas correntes.

O quadro seguinte retrata a evolução e a estrutura geral das despesas de funcionamento desta autarquia.

(Un.:Euros)

	2012			2013			2014					
	Paga	% Desp. Func.	% Des. Corr.	% Total Desp.	Paga	% Desp. Func.	% Des. Corr.	% Total Desp.	Paga	% Desp. Func.	% Des. Corr.	% Total Desp.
Despesas com Pessoal	4.380.309,5	61,29%	54,28%	36,21%	4.876.957,49	62,32%	55,64%	34,38%	4.445.544,5	60,58%	42,60%	18,91%
Aquisição de Bens e Serviços	2.659.705,59	37,22%	32,96%	21,88%	2.608.987,21	35,22%	31,45%	19,43%	2.781.924,53	38,17%	26,84%	11,92%
Outras Despesas Correntes	106.588,90	1,49%	1,32%	0,88%	81.972,85	2,46%	2,19%	1,36%	90.797,22	1,25%	0,88%	0,39%
Total Desp. Funcionamento	7.146.608,44	100,00%	58,56%	59,07%	7.406.917,55	100,00%	89,29%	55,16%	7.287.876,20	100,00%	70,32%	31,21%
Total Desp. Correntes	8.069.638,32		100,00%	66,70%	8.295.755,04		100,00%	61,78%	10.363.187,99		100,00%	44,19%
Total Geral de Despesas	12.096.011,19			100,00%	13.427.834,90			100,00%	23.347.965,93			100,00%

Quadro 14 – Evolução e Estrutura das Despesas de Funcionamento

No ano de 2014, as despesas de funcionamento pagas totalizaram 7.287.876,20€ que representam 31,21% do total das despesas. Denota-se uma diminuição das mesmas, relativamente ao ano de 2013, explicado, essencialmente, pela diminuição das despesas com pessoal.

Da totalidade das despesas de funcionamento, as despesas com pessoal são as que detêm um maior peso, seguindo-se a Aquisição de Bens e Serviços.

O gráfico seguinte demonstra o peso de cada item nas despesas de funcionamento.

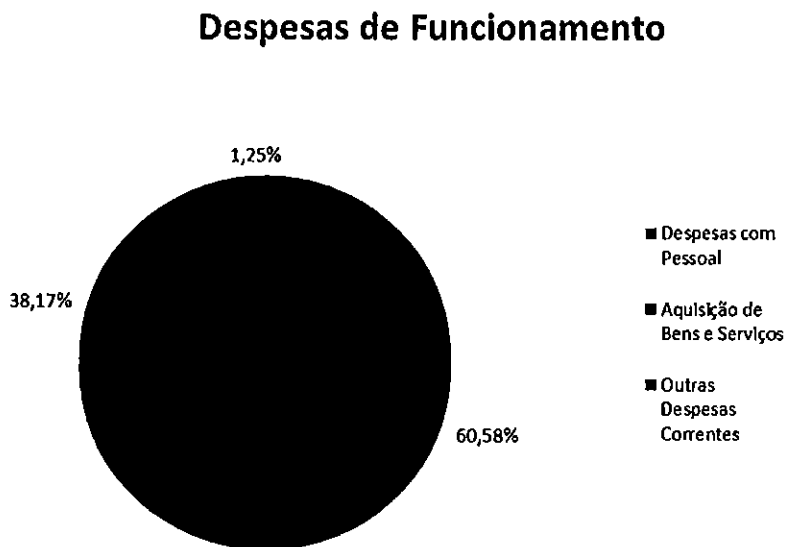


Gráfico 9 – Estrutura das Despesas de Funcionamento

DESPESAS COM PESSOAL

Tal como demonstrado anteriormente, as despesas com pessoal representam a maior fatia das despesas de funcionamento, representando 60,58% destas.

O quadro seguinte detalha a estrutura das despesas com pessoal.

(Un.:Euros)

	DESPESAS COM PESSOAL										
	2012		2013		2014		Variação face a 2013				
	Paga	% Total das Desp. Pessoal	Paga	% Total das Desp. Pessoal	Paga	% Total das Desp. Pessoal	% Desp. Func.	% Desp. Corr.	% Desp. Total	Valor 2014-2013	%
Remunerações Certas e Permanentes											
Titulares dos órgãos de soberania e memb. dos órgãos autárquicos	12.347,9	2,56%	92.871,96	2,01%	93.835,63	2,13%	1,29%	0,91%	0,40%	1.063,67	1,15%
Pessoal dos Quadros - Regime da Função Pública/ RCIT	2.320.389,12	52,97%	2.231.979,81	48,35%	2.203.316,9	49,90%	30,23%	21,26%	9,44%	-28.848,12	-1,29%
Pessoal contratado a termo	204.510,51	4,67%	170.889,94	3,70%	102.03,49	0,23%	0,14%	0,10%	0,04%	-160.690,45	-94,03%
Pessoal em regime de tarefa ou avença	140.549,99	3,21%	150.043,93	3,47%	185.660,23	4,43%	2,66%	1,89%	0,84%	35.516,30	22,19%
Pessoal aguardando aposentação	4.338,79	0,10%	1728,96	0,04%	13.558,65	0,31%	0,19%	0,13%	0,06%	11.826,89	684,05%
Pessoal em qualquer outra situação	194.701,77	4,44%	189.912,61	3,23%	128.236,51	2,90%	1,76%	1,24%	0,55%	-20.676,10	-13,88%
Representação	27.827,87	0,64%	24.692,38	0,53%	23.977,04	0,54%	0,33%	0,23%	0,10%	-775,34	-3,14%
Subsídio de Releição	324.143,40	7,40%	311.640,8	6,82%	285.383,98	6,46%	3,92%	2,75%	1,22%	-29.256,20	-9,30%
Subsídio de Férias e de Natal	239.745,82	5,47%	460.919,78	9,99%	431.060,83	9,76%	5,91%	4,16%	1,85%	-29.856,95	-6,48%
Remunerações por doença e maternidade	0,00	0,00%	64.674,93	1,48%	49.381,24	1,12%	0,68%	0,48%	0,21%	-5.193,69	-9,52%
Subtotal	3.568.554,46	81,47%	3.664.250,48	79,32%	3.434.366,49	77,79%	47,12%	33,14%	14,71%	-226.891,99	-6,20%
Abonos Variáveis e Eventuais											
Horas Extraordinárias	9.888,90	0,23%	5.052,46	0,11%	6.171,83	0,14%	0,08%	0,06%	0,03%	1.119,37	22,15%
Ajudas de Custo	1720,21	0,04%	2.019,87	0,04%	825,16	0,02%	0,01%	0,01%	0,00%	-1.194,72	-59,15%
Abono para falhas	2.634,64	0,06%	2.171,58	0,05%	2.089,91	0,05%	0,03%	0,02%	0,01%	-81,67	-3,76%
Subsídio de Trabalho de nocturno	7.232,11	0,17%	7.216,99	0,16%	6.405,73	0,12%	0,07%	0,05%	0,02%	-1.816,26	-25,10%
Indemnizações por cessação de funções	7.212,79	0,16%	6.586,3	0,34%	2.636,33	0,06%	0,04%	0,01%	0,01%	-12.949,80	-83,09%
Outros Suplementos e prémios	9.237,44	0,44%	23.425,05	0,51%	17.891,24	0,41%	0,25%	0,17%	0,08%	-5.533,81	-23,62%
Outros abonos em numerário ou espécie	0,00	0,00%	0,00	0,00%	0,00	0,00%	0,00%	0,00%	0,00%	0,00	#DIV/0!
Subtotal	48.126,09	1,10%	55.472,08	1,20%	35.020,19	0,79%	0,48%	0,34%	0,15%	-20.451,89	-36,87%
Segurança Social											
Encargos com a saúde	140.150,87	3,20%	112.617,36	3,09%	122.825,59	2,78%	1,69%	1,19%	0,53%	-19.791,76	-13,88%
Subsídio familiar a crianças e jovens	22.861,32	0,52%	23.597,5	0,50%	26.848,81	0,61%	0,37%	0,26%	0,11%	3.689,06	15,93%
Outras prestações familiares	11636,10	0,27%	15.862,47	0,34%	17.166,47	0,39%	0,24%	0,17%	0,07%	1.294,00	8,16%
Contribuições para a Segurança Social	560.871,79	12,58%	682.800,83	14,79%	75.409,77	16,20%	9,82%	6,90%	3,06%	32.609,14	4,78%
Acidentes em serviço e doenças profissionais	0,00	0,00%	0,00	0,00%	1117,31	0,03%	0,02%	0,01%	0,00%	1.117,31	#DIV/0!
Outras pensões	2.616,01	0,06%	0,00	0,00%	11.798,54	0,27%	0,16%	0,11%	0,05%	11.798,54	#DIV/0!
Seguros	28.990,48	0,66%	24.411,98	0,53%	23.781,41	0,54%	0,33%	0,23%	0,10%	-630,57	-2,58%
Outras despesas da Segurança Social	6.464,85	0,15%	10.374,75	0,22%	26.829,87	0,61%	0,37%	0,26%	0,11%	16.455,12	159,61%
Subtotal	763.633,40	17,43%	899.226,93	19,48%	945.767,77	21,42%	12,98%	9,13%	4,05%	46.540,84	5,18%
Total Despesas com Pessoal	4.380.313,95	100,00%	4.615.957,49	100,00%	4.415.154,45	100,00%	60,58%	42,60%	18,91%	-200.803,04	-4,35%
Total Desp. Funcionamento	7.146.608,44	-	7.406.917,55	-	7.287.876,20	-	100,00%	70,32%	31,21%	-119.041,35	-1,61%
Total Desp. Correntes	8.069.638,32	-	8.295.755,04	-	10.363.187,99	-	-	100,00%	44,39%	2.067.432,95	24,92%
Total Geral da Despesas	12.098.011,19	-	13.427.834,00	-	23.347.965,93	-	-	-	100,00%	9.920.431,03	73,88%

Quadro 15 -- Estrutura das Despesas com Pessoal

No total, as despesas com pessoal tiveram um aumento de 5,18% em relação a 2013.

As despesas com pessoal representam 18,91% do total geral das despesas.

As remunerações certas e permanentes representam 77,79% do total das despesas com pessoal.

O gráfico seguinte ilustra a variação dos três grandes grupos de despesa com pessoal entre 2012 e 2014.

Despesas com Pessoal

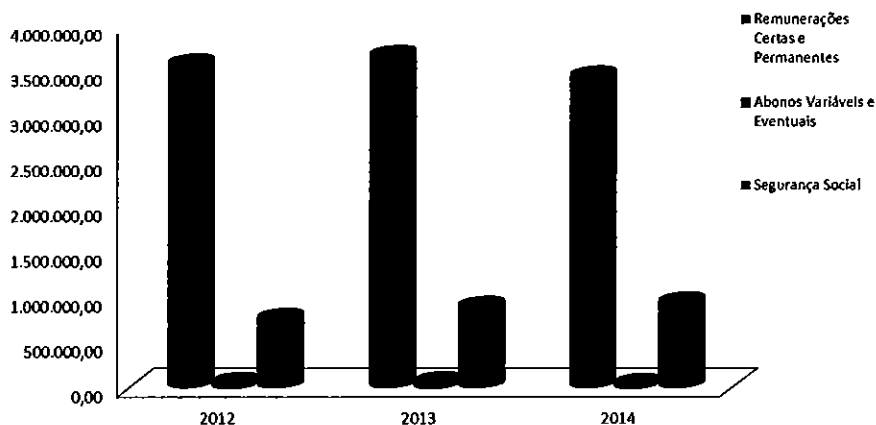


Gráfico 10 – Variação das Despesas com Pessoal

DESPESAS COM AQUISIÇÃO DE BENS E SERVIÇOS

	2012			2013			2014			Variação face a 2013				
	Previsão	Paga	% Exec.	Previsão	Paga	% Exec.	Previsão	Paga	% Exec.	Valor 2014-2013	%	% Desp. Func.	% Desp. Corr.	% Desp. Total
Aquisição de Bens	1276.000,75	590.260,11	46,19%	1.108.774,34	396.162,73	35,73%	1.043.441,26	357.037,84	34,22%	-39.124,89	-9,98%	4,90%	3,45%	1,53%
Aquisição de Serviços	4.541.526,01	2.069.445,48	45,57%	5.024.136,32	2.212.824,48	44,04%	5.157.789,32	2.424.886,69	47,01%	212.062,21	9,58%	33,27%	23,40%	10,39%
Total Aquis. Bens e Serviços	5.819.526,88	2.659.705,59	45,70%	6.132.912,66	2.608.987,21	42,54%	6.201.220,58	2.781.924,53	44,86%	172.937,32	6,63%	38,17%	26,84%	11,92%
Total Desp. Func.	10.916.714,76	7.146.608,44	65,45%	11.474.849,63	7.406.917,55	64,55%	11.509.389,34	7.287.876,20	63,32%	-119.041,35	-1,61%	100,00%	70,32%	31,21%
Total Desp. Correntes	14.316.824,53	8.069.638,32	56,36%	15.734.836,42	8.295.755,04	52,72%	16.144.419,51	10.381.187,99	64,19%	2.067.432,95	24,92%		100,00%	44,39%
Total Geral Despesas	39.195.558,00	12.098.011,19	31,68%	37.156.105,27	19.427.834,90	36,14%	35.440.847,63	23.347.965,93	65,88%	9.920.131,03	73,88%			100,00%

Quadro 16 – Estrutura Geral da Aquisição de Bens e Serviços

O total da rubrica da Aquisição de Bens e Serviços, no ano de 2014, teve uma execução de 44,88%, que representa 38,17% do total executado das Despesas de Funcionamento e 28,84% do total das Despesas Correntes.

A aquisição de serviços apresenta-se como a rubrica com maior peso no total da Aquisição de Bens e Serviços.

Da análise do quadro, verifica-se que o total executado da aquisição de bens diminuiu em 9,88% e a aquisição de serviços aumentou 9,58% em relação ao ano 2013.

O gráfico seguinte demonstra o peso que a aquisição de bens e a aquisição de serviços detém sobre o total das despesas correntes pagas em 2014.

Aquisição de Bens e Serviços




Gráfico 11 – Peso da Aquisição de Bens e Serviços sobre o total de Despesas Correntes

TRANSFERÊNCIAS CORRENTES E SUBSÍDIOS

No âmbito das suas competências, o Município atribuiu em 2014 subsídios a diversos organismos e entidades, nas áreas da educação, ação social, cultura, desporto e tempos livres, com vista ao financiamento de despesas correntes.

As Transferências e Subsídios em 2014 representam 25,47% do total das Despesas Correntes e 11,30% do total das Despesas pagas, conforme demonstra o quadro abaixo.

(Un.:€uros)

TRANSFERÊNCIAS CORRENTES E SUBSÍDIOS							
	2012		2013		2014		% Variação em relação a 2013
	Paga	%	Paga	%	Paga	%	
Transferências Correntes							
Administração Local	422,16	0,05%	63.593,38	8,42%	1.643.560,92	62,28%	2484,48%
Freguesias	422,16	0,05%	61.830,00	8,19%	139.918,88	5,30%	126,30%
Associação de Municípios	0,00	0,00%	1.763,38	0,23%	1.503.642,04	56,98%	85170,45%
Instituições sem fins lucrativos	694.225,99	84,79%	602.798,26	79,86%	907.180,31	34,37%	50,49%
Agrupamentos - Jardins de Infância	4.058,14	0,50%	4.031,99	0,53%	893,51	0,03%	-77,84%
Agrupamentos - Escolas do 1º Cido	13.900,23	1,70%	99.290,52	13,15%	61.563,76	2,33%	-38,00%
Associações de Pais	384.217,62	46,93%	356.973,33	47,29%	425.248,04	16,11%	19,13%
Outras	292.050,00	35,67%	142.502,42	18,88%	419.475,00	15,89%	194,36%
Subtotal	694.648,15	84,84%	666.391,64	88,28%	2.550.741,23	96,65%	282,77%
Subsídios	124.139,06	15,16%	88.455,86	11,72%	88.374,47	3,35%	-0,09%
Famílias	124.139,06	15,16%	88.455,86	11,72%	88.374,47	3,35%	-0,09%
Subtotal	124.139,06	15,16%	88.455,86	11,72%	88.374,47	3,35%	-0,09%
TOTAL	818.787,21	100,00%	754.847,50	100,00%	2.639.115,70	100,00%	249,62%
Total Despesas Correntes	8.069.638,32	10,15%	8.295.755,04	9,10%	10.363.187,99	25,47%	24,92%
Total Geral da Despesas	12.098.011,19	6,77%	13.427.834,90	5,62%	23.347.965,93	11,30%	73,88%

Quadro 17 -- Transferências Correntes e Subsídios

Conforme se pode constatar no quadro 17 as Transferências Correntes e Subsídios sofreram uma variação positiva de 249,62% relativamente a 2013. Tal deve-se ao pagamento da dívida à Associação de Municípios do Vale do Ave, essencialmente, através do empréstimo do PAEL.

Nas instituições sem fins lucrativos- outras, estão as coletividades, as associações de carácter social, cultural, humanitário e desportivo, que representam um importante papel para o desenvolvimento do concelho.

O gráfico seguinte representa a estrutura das transferências correntes e subsídios realizados em 2014.

Estrutura das Transferências Correntes e Subsídios

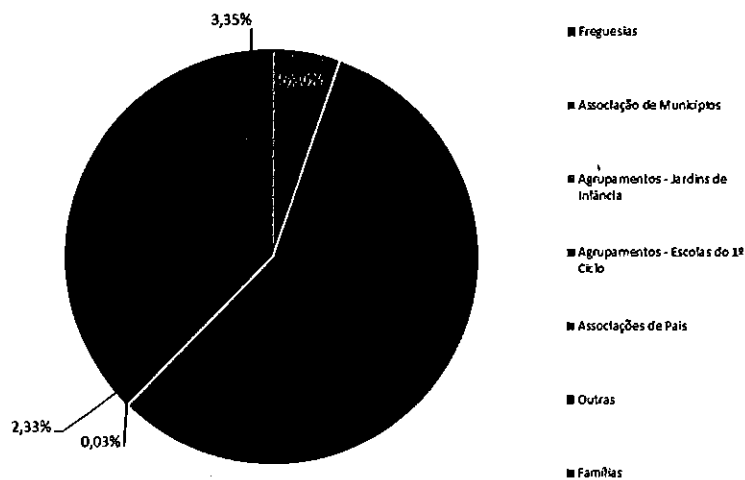


Gráfico 12 – Estrutura das Transferências Corrente e Subsídios

As transferências para a Associações de Municípios representam mais de metade do valor total das transferências e subsídios, tal como explicado anteriormente.

INVESTIMENTO GLOBAL

O investimento Global do Município é caracterizado nas suas diferentes vertentes pelo investimento direto, transferências de capital (investimento indireto) e ativos financeiros.

O investimento direto é evidenciado pela soma de todo o capítulo 07 – aquisição de bens de capital, as transferências de capital (capítulo 08) representam o investimento indireto que o município, de certa forma, efetua através da atribuição de transferências a instituições para realização de obras e os ativos financeiros (capítulo 09) evidenciam a participação que o município detém noutras entidades/empresas, que pode ser evidenciado nos pontos 8.1.7 e 8.2.16. – mapa das entidades participadas, presente nas notas às Demonstrações Financeiras.

Numa primeira fase, proceder-se-á a uma análise da generalidade do investimento. Mais à frente retratar-se-á de uma forma mais detalhada cada uma das suas componentes.

A observação do próximo quadro evidencia a desagregação do investimento global no último triénio 2012-2014, assim como o peso de cada uma das rubricas no total do investimento executado.

(Un.:€uros)

Designação	2012	% desp. capital	Taxa de Variação	2013	% desp. capital	Taxa de Variação	2014	% desp. capital	Taxa de Variação
Aquisição de bens de capital	3.017.098,31	84,21%	-21,97%	4.029.879,45	86,25%	33,57%	11.532.926,67	91,98%	186,19%
Transferências de capital	551.293,70	15,39%	77,93%	510.954,40	10,94%	-7,32%	875.634,92	6,98%	71,37%
Activos financeiros	14.355,02	0,40%		131.500,00	2,81%	816,06%	130.000,00	1,04%	-1,14%
Total	3.582.747,03	100,00%	-14,21%	4.672.333,85	100,00%	30,41%	12.538.561,59	100,00%	168,36%

Quadro 18 -- Investimento Global

Peso das vertentes no Investimento Global

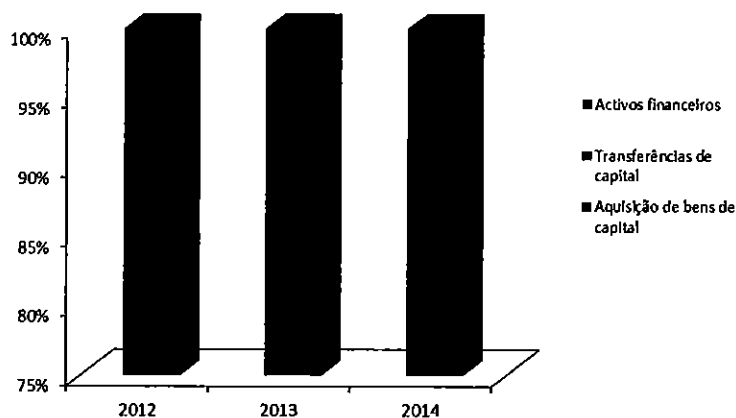


Gráfico 13 – Peso das Vertentes no Investimento Global

Do total de despesas de investimento pagas o grupo de maior expressão é a aquisição de bens de capital que absorve aproximadamente 91,98% das mesmas, tendo a sua execução aumentado 186,59% em relação ao ano 2013.

As transferências de capital detêm um peso aproximado de 6,98% no total do investimento. Estas transferências destinam-se a financiar investimentos realizados pelas Associações/coletividades do Concelho.

No que toca aos ativos financeiros relativo à participação na empresa Águas do Ave, S.A., que por força do DL n.º 41/2010, de 29 de Abril alterou a denominação para Águas do Noroeste, S.A., por fusão das sociedades Águas do Ave, S.A., Águas do Cávado, S.A. e Águas do Minho e Lima, S.A. e que por força do referido Decreto-Lei todos os direitos e obrigações das três empresas transitaram para a Águas do Noroeste, S.A., está explicado nos anexos às Demonstrações financeiras no ponto 8.2.16.

Presentemente o Município de Vizela é acionista das Águas do Noroeste, S.A cujo capital social subscrito é de 70.012.688,61 €, sendo a participação do município nesse capital de 1.169.655,00 €, correspondente a 1,67%, contudo apenas está realizado o valor de 997.485,00€.

Ainda relativamente aos ativos financeiros o município detém uma participação indireta nas Águas do Noroeste, S.A., por via da Amave (Associação de Municípios do Vale do Ave), que corresponde a 4.774 ações, no valor de 23.870,00 €.

A Adesão em 2007 à TUREL/TCR – Turismo Cultural e Religioso, CRL, mantém-se inalterada. O município detém 5.000 títulos no valor de 5.000,00 €.

Quanto à Vimágua, no final do ano de 2007, adaptou os seus estatutos ao novo regime jurídico do SEL – Sector Empresarial Local, de acordo com a Lei n.º 53-F/2006 de 28 de Dezembro, passando a reger-se nos termos da lei comercial, alterando a denominação para Vimágua – Empresa de Água e Saneamento de Guimarães e Vizela, E.I.M, S.A.

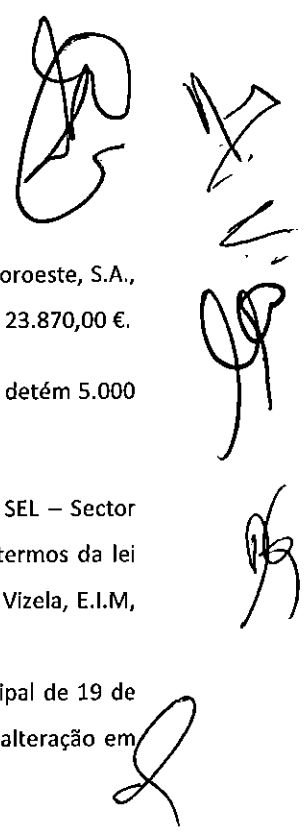
A proposta de transformação da mesma numa sociedade anónima foi aprovada em Assembleia Municipal de 19 de Dezembro de 2007. Desta forma a participação do município no capital social da empresa não sofreu alteração em 2014 e é composta por cinquenta mil ações no valor total de 50.000,00 €.

13.1.5 ANÁLISE ÀS GRANDES OPÇÕES DO PLANO (GOP's)

As Grandes Opções do Plano (GOP's) definem as principais linhas de orientação estratégicas e as prioridades para o Concelho num horizonte móvel de 4 anos, compreendem o Plano Plurianual de Investimentos (PPI) e o Plano de Atividades Municipal (PAM).

Os valores considerados para análise na ótica de execução são os valores efetivamente pagos, que poderão ser confrontados nos mapas “Execução do Plano Plurianual de Investimentos” e “Execução do Plano de Atividades Municipal”.

No quadro seguinte, podemos visualizar as GOP's do último triénio divididas pela classificação funcional, ou seja, pelas funções gerais, sociais, económicas e outras.



Classificação Funcional	GOPS									
	2012	% desp. capital	Tx. de Variação	2013	% desp. capital	Tx. de Variação	2014	% desp. capital	Tx. de Variação	
Funções Gerais:	459.202,65	12,82%	-35,69%	512.293,95	10,98%	11,56%	1.288.513,56	10,28%	151,52%	
Serviços gerais da administração pública	459.202,65	12,82%	-35,69%	512.293,95	10,98%	11,56%	1.288.513,56	10,28%	151,52%	
Administração geral	459.202,65	12,82%	-35,69%	512.293,95	10,98%	11,56%	1.288.513,56	10,28%	151,52%	
Aquisição de equipamentos	80.352,61	2,24%	-53,16%	56.417,92	1,21%	-29,79%	48.308,76	0,39%	-14,37%	
Edifícios municipais	338.499,79	9,45%	-37,60%	450.876,03	9,66%	33,20%	1.168.377,67	9,32%	159,14%	
Estudos e projetos	40.350,25	1,13%	40350,00%	5.000,00	0,11%	-87,61%	46.890,63	0,37%	837,81%	
Protecção civil e luta contra Incêndios	0,00	0,00%	0,00%	0,00	0,00%	0,00%	24.936,50	0,20%	#DIV/0!	
Funções Sociais:	2.012.057,72	56,16%	-18,57%	3.077.147,90	65,93%	52,94%	6.762.665,81	53,93%	119,77%	
Educação	1.567.023,39	43,74%	1,77%	2.485.232,62	53,25%	58,60%	5.833.284,16	46,52%	134,72%	
Ensino não superior	1.567.023,39	43,74%	1,77%	2.485.232,62	53,25%	58,60%	5.833.284,16	46,52%	134,72%	
Ensino pré-escolar	15.331,79	0,43%	-27,67%	5.968,97	0,13%	-61,07%	37.618,38	0,30%	530,23%	
Ensino básico	1.551.691,60	43,31%	2,18%	2.479.263,65	53,12%	59,78%	5.795.665,78	46,22%	133,77%	
Habilitação e serviços colectivos	347.848,03	9,71%	-62,55%	426.787,37	9,14%	22,69%	763.081,60	6,09%	78,80%	
Ordenamento do território	183.484,89	5,12%	-46,33%	221.766,52	4,75%	20,86%	202.926,45	1,62%	-8,50%	
Saneamento	0,00	0,00%	0,00%	0,00	0,00%	#DIV/0!	218.761,45	1,74%	#DIV/0!	
Resíduos sólidos	0,00	0,00%	0,00%	0,00	0,00%	#DIV/0!	0,00	0,00%	#DIV/0!	
Protecção do meio ambiente e conservação da natureza	164.363,14	4,59%	-72,00%	205.020,85	4,39%	24,74%	341.393,70	2,72%	66,52%	
Serviços culturais, recreativos e religiosos	97.186,30	2,71%	4176,85%	165.127,91	3,54%	69,91%	166.300,05	1,33%	0,71%	
Cultura	69,13	0,00%	-96,16%	613,25	0,01%	787,10%	29.501,25	0,24%	4710,64%	
Desporto, recreio e lazer	97.117,17	2,71%	20482,21%	164.514,66	3,52%	69,40%	136.798,80	1,09%	-16,85%	
Funções Económicas:	545.837,94	15,24%	-19,91%	435.437,60	9,33%	-20,23%	3.481.747,30	27,77%	699,60%	
Indústria e energia	0,00	0,00%	0,00%	0,00	0,00%	#DIV/0!	0,00	0,00%	#DIV/0!	
Energia	0,00	0,00%	0,00%	0,00	0,00%	#DIV/0!	0,00	0,00%	#DIV/0!	
Transportes e comunicações	543.837,94	15,18%	-20,20%	387.017,60	8,29%	-28,84%	3.481.747,30	27,77%	799,64%	
Transportes rodoviários	543.837,94	15,18%	-20,20%	387.017,60	8,29%	-28,84%	3.481.747,30	27,77%	799,64%	
Outras funções económicas	2.000,00	0,06%	2000,00%	48.420,00	1,04%	2321,00%	0,00	0,00%	-100,00%	
Aquisição de terrenos e outras construções	2.000,00	0,06%	2000,00%	48.420,00	1,04%	2321,00%	0,00	0,00%	-100,00%	
Outras Funções	565.648,72	15,79%	82,56%	642.454,40	13,76%	13,58%	1.005.634,92	8,02%	56,53%	
Operações da dívida autárquica	0,00	0,00%	0,00%	0,00	0,00%	#DIV/0!	0,00	0,00%	#DIV/0!	
Transferências entre Administrações	551.293,70	15,39%	77,93%	501.125,00	10,74%	-9,10%	875.634,92	6,98%	74,73%	
Associações de Municípios	0,00	0,00%	-100,00%	0,00	0,00%	#DIV/0!	280.134,92	2,23%	#DIV/0!	
Instituições particulares e empresas	551.293,70	15,39%	123,65%	501.125,00	10,74%	-9,10%	595.500,00	4,75%	18,83%	
Entidades Regionais				9.829,40	0,21%	#DIV/0!	0,00	0,00%	-100,00%	
Transferências para Rgões de Turismo				9.829,40	0,21%	#DIV/0!	0,00	0,00%	-100,00%	
Diversas não especificadas	14.355,02	0,40%	14355,00%	131.500,00	2,82%	816,06%	130.000,00	1,04%	-1,14%	
Activos financeiros	14.355,02	0,40%	14355,00%	131.500,00	2,82%	816,06%	130.000,00	1,04%	-1,14%	
TOTAL	3.582.747,03	100,00%	-14,21%	4.667.333,85	100,00%	30,27%	12.538.561,59	100,00%	168,65%	

Quadro 19 – GOP's

Peso das Funções relativamente ao total das Despesas de Investimento

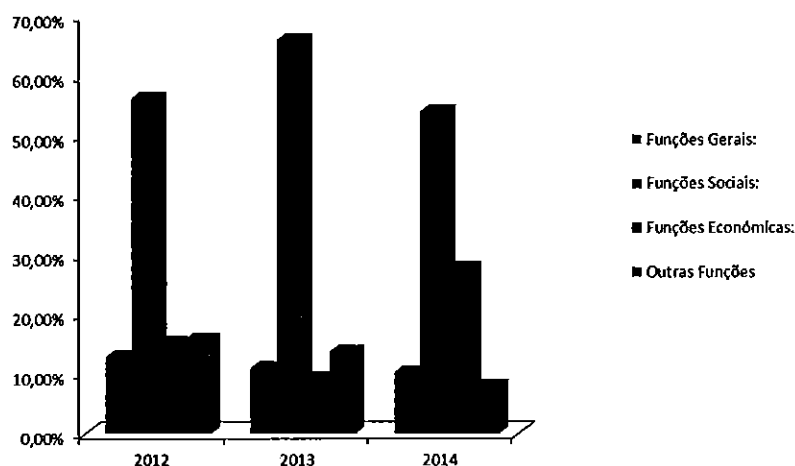


Gráfico 14 – GOP's – Grandes Opções do Plano

As **funções gerais** representam as atividades de âmbito geral da administração local e registaram um aumento em relação a 2013, na ordem dos 151,52%. O subgrupo de maior expressão financeira são os edifícios municipais, continuando a construção do edifício sede do Município e a conceção e adaptação do edifício do turismo para “Loja do Turismo”.

As **funções gerais** representam 10,28% das despesas de capital.

As **funções sociais** também aumentaram 119,77% de 2013 para 2014. Estas representam os investimentos na educação, na habitação, na cultura e no desporto e tempos livres.

As **funções sociais** detêm um peso de 53,93% sobre o total das Grandes Opções do Plano, são as que detêm maior expressão financeira. Dentro destas a educação representa quase metade do investimento global, devendo-se essencialmente à conceção e requalificação da Escola Básica 2.º e 3.º ciclo de Vizela.

As **funções económicas** representam 27,77% no total das despesas de capital executadas. Os transportes e comunicações são as que detêm maior peso dentro das funções económicas.

As outras **funções** representam 8,02% do total das despesas de capitais executadas. A rubrica de maior expressão financeira são as transferências para Instituições particulares – Associações e coletividades do concelho. Traduz o valor que o Município apoia para obras diversas.

13.2 ANÁLISE DA DÍVIDA DO MUNICÍPIO

O quadro seguinte retrata a evolução da dívida de médio e longo prazo detida pelo Município ao longo dos últimos três anos.

(Un.:Euros)

EVOLUÇÃO DA DÍVIDA DE MÉDIO E LONGO PRAZO			
	2012	2013	2014
Dívida no início do período	5.060.936,91	5.089.381,06	4.420.842,78
Dívida de MLP	5.089.381,06	4.420.842,78	12.791.876,89
Empréstimos MLP que relevam p/ capacidade de endividamento	4.358.419,59	3.928.641,51	12.077.969,01
Empréstimos MLP que não relevam p/ capacidade de endividamento	252.197,16	221.923,54	191.485,12
Fornecedores	478.764,31	270.277,73	522.422,76
Juros	99.353,70	40.015,21	35.275,98
Amortizações de capital	450.320,16	460.051,70	446.216,35
Dívida contraída/utilizada no período	0,00	0,00	8.565.105,43
Dívida no fim do período	5.089.381,06	4.420.842,78	12.791.876,89
Taxa de crescimento da dívida	0,56%	-13,14%	189,35%

Quadro 20 – Evolução da Dívida de Médio e Longo Prazo

A dívida de empréstimos aumentou devido à utilização dos empréstimos PAEL e Reequilíbrio Financeiro I e II.

Pensamos ser relevante o estudo da dívida total de empréstimos ainda por amortizar e nesse sentido, foi considerado o valor total em dívida, embora no balanço, consta como dívida de m/l prazo o valor de 11.454.053,02 €, pois foram

transferidas para curto prazo as amortizações à dívida a pagar em 2015, pelo montante de 815.401,11 €, de acordo com a informação dos serviços.

LIMITES AO ENDIVIDAMENTO

Com a entrada em vigor da Lei 73/2013 de 3 de setembro, o limite da dívida é calculado pelo disposto no artigo 52º do diploma que refere:

1. A dívida total de operações orçamentais do município, incluindo a das entidades previstas no artigo 54.º, não pode ultrapassar, em 31 de dezembro de cada ano, 1,5 vezes a média da receita corrente líquida cobrada nos três exercícios anteriores.
2. A dívida total de operações orçamentais do município engloba os empréstimos, tal como definidos no n.º 1 do artigo 49.º, os contratos de locação financeira e quaisquer outras formas de endividamento, por iniciativa dos municípios, junto de instituições financeiras, bem como todos os restantes débitos a terceiros decorrentes de operações orçamentais.

Desta forma e no âmbito da informação a prestar à DGAL – Direção Geral das Autarquias Locais o mapa seguinte demonstra o novo cálculo dos limites da dívida à data de 31 de Dezembro de 2014:

Receita Corrente Líquida 2011	Receita Corrente Líquida 2012	Receita Corrente Líquida 2013	Total	Média da receita corrente líquida	Limite dívida total 2014 (1,5* média da receita corrente cobrada líquida dos últimos três anos) (artº 52º Lei nº73/2013)
(1)	(2)	(3)	(4) = (1)+(2)+(3)	(5)=(4)/(3)	
9.129.701,09 €	9.077.674,23 €	9.898.189,05 €	28.105.564,37 €	9.368.521,46 €	14.052.782,19 €

Quadro 21 – Cálculo do limite da Dívida Total

Limite (1)	Dívida Total						
	Total da dívida a terceiros (2)	Contribuição SM/AM/SEL/Ent.P art (3)	Dívida Total (4)=(2)+(3)	Dívida Total Excluindo Não Orçamentais (5)	Montante em Excesso (6)=(5)-(1), se (5)>(1)	Margem Absoluta (7)=(1)-(5), se (5)<(1)	Margem Utilizável (8)=(7)*20%
14.052.782	01/01/2014						
	20.693.600	3.821.471	24.515.071	24.134.702	10.081.920		
	31/12/2014						
	20.814.346	4.567.383	25.381.729	24.274.220	10.221.437		
Variação da Dívida %							0,58%
Variação do Excesso da Dívida %							1,38%

Quadro 22 – Apuramento da Dívida Total

Como se denota no quadro acima, o montante da dívida total excluindo os valores não orçamentais do Município à data de 31 de Dezembro de 2014, foi ultrapassado em 10.221.437 €.

De salientar que os dados calculados no quadro acima relativamente à contribuição de serviços municipalizados (SM), associações de municípios (AM), setor empresarial local (SEL) e entidades participadas são ainda provisórios, pois à data do presente relatório não rececionamos o relatório e contas de 2014 das entidades.

13.3 ANÁLISE ECONÓMICA E FINANCEIRA

13.3.1 ANÁLISE FINANCEIRA

Com o objetivo de analisar a situação financeira da Autarquia, apresenta-se, de seguida, o Balanço sintético 2012-2014:

(Lh.: Euros)

DESCRIÇÃO	ESTRUTURA E EVOLUÇÃO PATRIMONIAL DA AUTARQUIA							
	2012		2013		2014		Variação relativa a 2013	
	Valor	%	Valor	%	Valor	%	Valor	%
Activo Líquido								
Imobilizado	53.252.385,67	95,72%	55.531.990,22	90,82%	60.875.106,17	86,88%	5.343.175,95	9,62%
Circulante	1.679.143,24	3,02%	2.446.879,09	4,00%	4.668.430,64	6,66%	2.216.551,55	90,59%
Existências	46.724,13	0,08%	42.494,10	0,07%	49.444,36	0,07%	6.950,26	16,36%
Dívidas de Terceiros - Médio Longo Prazo	13.298,27	0,02%	20.348,27	0,03%	14.198,27	0,02%	-6.150,00	-30,22%
Dívidas de Terceiros - Curto Prazo	870.374,30	1,56%	1.725.153,09	2,82%	1.708.365,82	2,44%	-16.787,27	-0,97%
Disponibilidades	748.746,54	1,35%	658.883,63	1,08%	2.891.422,19	4,13%	2.232.538,56	338,84%
Acréscimos e Diferimentos	702.008,05	1,26%	3.167.478,81	5,18%	4.530.026,70	6,47%	1.362.547,89	43,02%
Total do Activo Líquido	55.633.536,96	100,00%	61.146.288,12	100,00%	70.068.563,51	100,00%	8.922.275,39	14,59%
Fundos Próprios	25.191.335,69	45,28%	27.357.405,54	44,74%	31.354.101,25	44,75%	3.996.695,71	14,61%
Património	11.129.920,38	20,01%	11.129.920,38	18,20%	12.559.095,91	17,92%	1.429.175,53	12,84%
Reservas	12.351.160,70	22,20%	12.353.056,45	20,20%	12.353.056,45	17,65%	0,00	0,00%
Subsídios	304.237,18	0,55%	481.832,61	0,79%	481.832,61	0,69%	0,00	0,00%
Doações	1.404.121,68	2,52%	1.406.353,18	2,30%	1.406.353,18	2,01%	0,00	0,00%
Resultados Transitados	-567.697,19	-1,02%	1.969.057,39	3,22%	1.969.057,39	2,81%	0,00	0,00%
Resultado Líquido do Exercício	569.592,94	1,02%	17.185,53	0,03%	2.584.705,71	3,69%	2.567.520,18	14940,01%
Passivo	30.442.201,27	54,72%	33.788.882,58	55,28%	38.714.462,26	55,25%	4.925.579,68	14,58%
Provisões	534.462,13	0,96%	1.271.293,29	2,08%	987.266,18	1,34%	-334.032,11	-26,27%
Dívidas a Terceiros	20.479.030,14	36,81%	20.693.600,12	33,84%	21.360.499,88	30,49%	666.899,76	3,22%
Médio e Longo Prazo	5.089.381,06	9,15%	3.974.590,91	6,50%	11.976.475,78	17,09%	8.001.884,87	201,33%
Curto Prazo	15.389.649,08	27,66%	16.719.009,21	27,34%	9.384.024,10	13,39%	-7.334.985,11	-43,87%
Acréscimos e Diferimentos	9.428.703,00	16,95%	11.823.934,17	19,34%	16.416.696,20	23,43%	4.592.712,03	38,84%
Total dos Fundos Próprios e Passivo	55.633.536,96	100,00%	61.146.288,12	100,00%	70.068.563,51	100,00%	8.922.275,39	14,59%

Quadro 23 – Balanço do município 2012-2014

O Município de Vizela terminou o ano de 2014 com um Ativo Líquido valorizado em 70.068.563,51 €, sendo que 86,88% dizem respeito a ativos de imobilizado fixo, ou seja, representam o património municipal. Os grupos com maior expressão são os bens de domínio público e o imobilizado corpóreo, como se pode comprovar no Balanço.

O ativo circulante representa somente 6,66% do total do ativo.

As dívidas de terceiros de curto prazo no valor 1.708.365,82€ referem-se, essencialmente, às **dívidas de utentes**, referente a rendas e alugueres (Vimágua – nas contrapartidas pela utilização das infraestruturas municipais e a Tesal Explotacion, SL com as rendas da cessão de exploração do balneário termal) e impostos diretos.

Relativamente aos clientes, contribuintes e utentes de cobrança duvidosa, encontram-se os mesmos explicados no anexo às demonstrações financeiras, no ponto 8.2.22. As dívidas de cobrança duvidosa mais expressivas dizem respeito a receitas fiscais, nomeadamente impostos diretos, cuja cobrança é realizada pela Autoridade tributária.

O Passivo representa 55,25%, ou seja, praticamente metade do total dos Fundos Próprios e Passivo, sendo que 30,48% deste total é relativo a Dívidas a Terceiros e 23,43% relativo a Acréscimos e Diferimentos.

Relativamente às **dívidas a terceiros**, as que têm maior expressão financeira são as de **médio e longo prazo**, representando praticamente 17,09% do total das dívidas a terceiros. Estas sofreram um aumento de 201,33%, o que equivale, em termos absolutos, um aumento de 8.001.884,87€, resultante da utilização dos empréstimos PAEL e Reequilíbrios Financeiros.

Estão consideradas nas dívidas a terceiros de curto prazo, o valor previsto amortizar de empréstimos de médio e longo prazo no ano de 2015, no valor de 815.401,11€.

Em 2014 verificou-se uma redução das **provisões para processos judiciais em curso** no valor de 331.829,77 €.

Os **acréscimos e diferimentos** sofreram um acréscimo substancial tanto no lado do Ativo como no Passivo. No Ativo é explicado pelo cumprimento do princípio da especialização dos exercícios relativamente à cobrança do IMI (Imposto Municipal sobre Imóveis) e Derrama em 2015, cuja liquidação é referente ao ano 2014, tarifas de resíduos sólidos urbanos não transferidas pela VIMÁGUA e o valor das contrapartidas por parte da VIMÁGUA pela utilização dos bens do município do ano 2014 previstos no contrato de gestão.

No lado do passivo o **aumento dos acréscimos** é explicado pela arrecadação de receita referente à comparticipação de subsídios ao investimento, que oneram esta rubrica do balanço e que serão debitadas anualmente em função da amortização anual dos bens, objeto de comparticipação. Este ano sofreu um especial acréscimo devido à execução da obra “Conceção e requalificação da escola básica 2.º e 3.º ciclo de Vizela”.

13.3.2 Análise Económica

13.3.2.1 Estrutura de Custos 2012-2014

(Un.: Euros)

	ESTRUTURA DE CUSTOS						Variação	
	2012	%total custos	2013	%total custos	2014	%total custos	2014-2013	%
QMVVC	575.527,06	5,25%	342.546,23	2,80%	285.773,63	2,50%	-56.772,60	-16,57%
Fornecimento e serviços externos	2.432.749,45	22,19%	2.394.053,91	19,59%	2.297.148,11	20,09%	-96.905,80	-4,05%
Transf. e subsídios correntes e concedidos	704.363,71	6,43%	804.036,98	6,58%	1.193.994,34	10,44%	389.957,36	48,50%
Custos com Pessoal	3.949.116,41	36,03%	4.401.706,30	36,02%	4.140.633,12	36,21%	-261.073,18	-5,93%
Amortizações	1.724.620,48	15,73%	1.812.155,41	14,83%	1.903.307,62	16,64%	91.152,21	5,03%
Provisões	534.462,13	4,88%	736.836,16	6,08%	484.534,84	4,24%	-252.301,32	-34,24%
Custos e perdas financeiras	88.401,52	0,81%	42.304,60	0,35%	236.096,34	2,06%	193.791,74	458,09%
Custos e perdas extraordinárias	938.248,20	8,56%	1.675.304,49	13,71%	880.631,53	7,70%	-794.672,96	-47,43%
Outros custos e perdas operacionais	13.650,03	0,12%	12.164,48	0,10%	14.291,40	0,12%	2.126,92	17,48%
TOTAL CUSTOS	10.961.148,99	100,00%	12.221.108,56	100,00%	11.436.410,93	100,00%	-784.697,63	-6,42%

Quadro 24 – Estrutura dos Custos 2012-2014

Como se pode verificar pela análise do quadro acima, em 2014 o total dos custos diminuíram 784.697,63€, o que representa uma variação de 6,42%, relativamente a 2013.

Dos custos de 2014, o maior peso refere-se a **Custos com Pessoal** (36,21%), seguida de fornecimento e serviços externos (20,09%).

As **amortizações e os custos e perdas extraordinárias** também detêm um peso significativo no total dos custos.

Em relação à variação dos custos de 2013 para 2014, a maior diferença negativa verificou-se nos custos e perdas extraordinárias, devido à diminuição das transferências de capital concedidas e porque em 2014 já foi previsto na lei o pagamento do subsídio de férias, daí se ter efetuado o lançamento de acréscimo, ao contrário de 2013.

Em termos de variações, denota-se um aumento aproximado de 458% nos **Custos e perdas financeiros**, derivado da previsão efetuada com acréscimo de custo com os juros a pagar dos empréstimos PAEL e Reequilíbrios Financeiros.

O gráfico seguinte representa qual o peso de cada rubrica no total dos custos incorridos em 2014.

Estrutura de custos

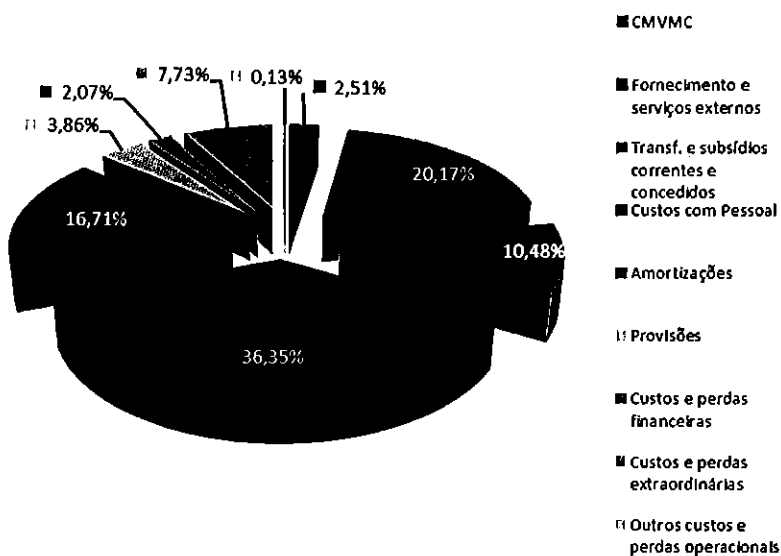


Gráfico 15 – Estrutura dos Custos 2014

13.3.2.2 Estrutura dos Proveitos 2012-2014

(Un.:€uros)

	ESTRUTURA DE PROVEITOS						Variação	
	2012	% total custos	2013	% total custos	2014	% total custos	2014-2013	%
Vendas e Prestação de Serviços	888.371,99	7,70%	875.793,41	7,16%	976.256,49	6,96%	100.463,08	11,47%
Impostos e Taxas	2.646.457,35	22,95%	3.757.359,31	30,70%	4.089.239,88	29,16%	331.880,57	8,83%
Proveitos Suplementares	334.094,31	2,90%	166.797,92	1,36%	316.230,63	2,26%	149.432,71	89,59%
Transferências e Subsídios Obtidos	6.771.714,41	58,73%	6.597.777,04	53,91%	6.108.982,33	43,57%	-488.794,71	-7,41%
Proveitos e ganhos financeiros	4.983,39	0,04%	2.486,07	0,02%	3.022,42	0,02%	536,35	21,57%
Proveitos e ganhos extraordinários	775.877,43	6,73%	727.227,22	5,94%	2.225.904,69	15,88%	1.498.677,47	206,08%
Outros proveitos e ganhos operacionais	109.243,05	0,95%	110.853,12	0,91%	301.480,20	2,15%	190.627,08	171,96%
TOTAL PROVEITOS	11.530.741,93	100,00%	12.238.294,09	100,00%	14.021.116,64	100,00%	1.782.822,55	14,57%

Quadro 25 – Estrutura dos Proveitos 2012-2014

Em relação a 2013, ocorreu uma variação positiva de 14,57% no total dos proveitos, ou seja, os proveitos aumentaram 1.782.822,55 €. Esta variação significativa é explicada, pelo cumprimento do princípio da especialização da totalidade da Derrama e do IMI a arrecadar em 2015, uma vez que é referente à liquidação de 2014, ao reconhecimento das receitas fiscais em atraso comunicadas pela Autoridade Tributária e tarifas de lixo e contrapartida pela utilização dos bens do município não transferidas pela Vimágua.

A maior variação negativa em termos absolutos, ocorre nas transferências e subsídios obtidos no valor de 488.794,71 €, explicado pela redução das transferências provenientes da DGESTE – Direção Geral dos Estabelecimentos Escolares.

O gráfico seguinte retrata a estrutura dos proveitos em 2014.

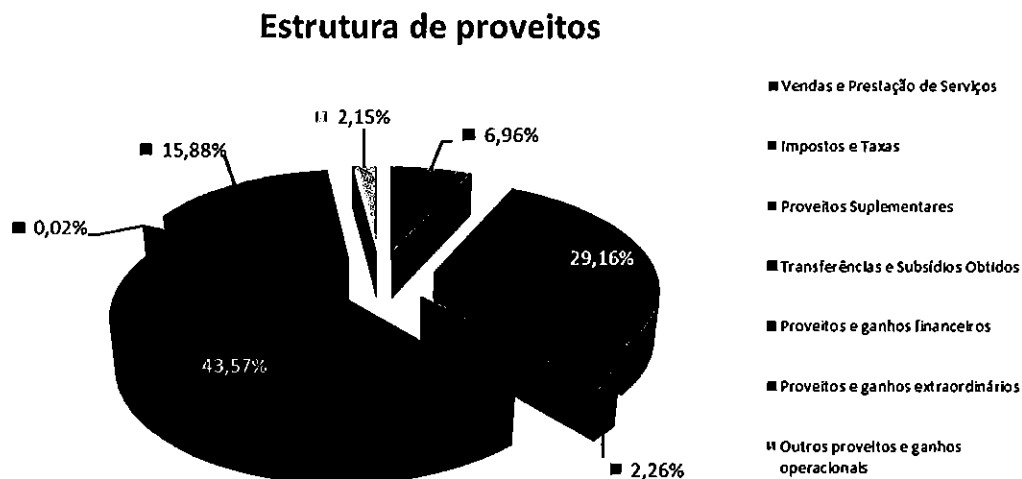


Gráfico 16 – Estrutura dos Proveitos 2014

13.3.2.3 Resultados

O exercício de 2014 encerrou com resultado líquido positivo no valor de 2.584.705,71 €.

(Lh.:Euros)

	RESULTADOS			Variação	
	2012	2013	2014	2014-2013	%
Resultados Operacionais	815.381,84	1.005.081,33	1.472.506,47	467.425,14	46,51%
Resultados Financeiros	-83.418,13	-39.818,53	-233.073,92	-193.255,39	485,34%
Resultados Correntes	731.963,71	965.262,80	1.239.432,55	274.169,75	28,40%
Resultados Extraordinários	-162.370,77	-948.077,27	1.345.273,16	2.293.350,43	-241,89%
Resultado Líquido do Exercício	569.592,94	17.185,53	2.584.705,71	2.567.520,18	14940,01%

Quadro 26 – Resultados




Os Resultados operacionais aumentaram 46,51% face ao ano 2013, explicado pelo cumprimento do princípio da especialização dos exercícios já referido anteriormente.

Os Resultados financeiros, embora negativos, aumentaram devido aos custos financeiros associados ao serviço da dívida.

Os Resultados extraordinários são positivos devido à diminuição dos custos extraordinários e aumento dos proveitos extraordinários como explicado anteriormente.

O resultado líquido aumentou face ao ano anterior no valor de 2.567.520,18€.



14– Proposta fundamentada da aplicação do Resultado Líquido do Exercício de 2014


Em conformidade com o disposto no ponto 2.7.3. do POCAL – Plano Oficial de Contabilidade das Autarquias Locais, aprovado pelo Decreto-Lei nº 54-A/99 de 22 de Fevereiro, a aplicação do resultado líquido do exercício é aprovada pelo órgão deliberativo, mediante proposta fundamentada do órgão executivo.

Deste modo, o Executivo Municipal propõe que o resultado líquido do ano de 2014, no montante de 2.584.705,71 € seja aplicado da seguinte forma:

- 51 – Património – 2.455.470,42 €
- 571 – Reservas legais – 129.235,29 €

Câmara Municipal de Vizela, 01 de abril de 2015.

O Presidente da Câmara Municipal de Vizela,



(Dinis Manuel da Silva Costa)



[Handwritten signature]

[Handwritten signature]
[Handwritten signature]
[Handwritten signature]

Anexos

[Handwritten signature]

GUIA DE REMESSA
MUNICIPIO DE VIZELA
Envia à Direção Geral do Tribunal de Contas os documentos constitutivos da conta de gerência relativa ao período de 1 de JANEIRO a 31 de DEZEMBRO de 2014

Nº do Doc.	DESIGNAÇÃO
1	Balanço
2	Demonstração de Resultados
3	Controlo Orçamental da Despesa
4	Controlo Orçamental da Receita
5	Fluxos de Caixa
6	Contas de Ordem
7	Operações de Tesouraria
8	Caracterização da Entidade
9	Contratação administrativa
10	Empréstimos
11	Relatório de Gestão
12	Acta da reunião em que foi discutida e votada a conta
13	Norma de controlo interno e suas alterações
14	Síntese das Reconciliações Bancárias
15	Relação Nominal dos Responsáveis
16	Parecer e certificação legal nos termos da Lei n.º 2/2007 de 15 de Janeiro

O Dirigente responsável pela área Administrativa e Financeira
 Assinatura _____

[Handwritten signature and initials]

ENTIDADE		RESUMO DIÁRIO DE TESOUREARIA N.º 254							DATA	ANO	PÁGINA
MUN. VIZELA		Data : 2014/12/31							2015/04/02	2014	1
CONTA	CX/BC	DESIGNAÇÃO	ANTERIOR		DO DIA		ACUMULADO		SALDO		
			DÉBITO	CRÉDITO	DÉBITO	CRÉDITO	DÉBITO	CRÉDITO	DEVEDOR	CREDORES	
11		CAIXA	30.365.520,17	30.362.003,28	1.733,41	3.740,78	30.367.253,58	30.365.744,06	1.509,52		
11.1		Caixa	30.365.520,17	30.362.003,28	1.733,41	3.740,78	30.367.253,58	30.365.744,06	1.509,52		
	001	CAIXA PRINCIPAL	30.365.520,17	30.362.003,28	1.733,41	3.740,78	30.367.253,58	30.365.744,06	1.509,52		
12		DEPÓSITOS EM INSTITUIÇÕES	31.723.385,03	27.147.137,59	3.740,78	1.690.075,55	31.727.125,81	28.837.213,14	2.889.912,67		
		FINANÇEIRAS									
12.1		CAIXA GERAL DEPÓSITOS	25.643.959,87	22.252.540,58	334,67	1.121.400,87	25.644.294,54	23.373.941,45	2.270.353,09		
12.1.03		CCD - CAUÇÕES E GARANTIAS	260.848,92	450,00			260.848,92	450,00	260.398,92		
	0035/00023397630	CCD	260.848,92	450,00			260.848,92	450,00	260.398,92		
12.1.04		CCD - PARL	4.640.352,90	2.938.780,52		1.039.720,21	4.640.352,90	3.978.500,73	661.852,17		
	0035/00023724630	CCD	4.640.352,90	2.938.780,52		1.039.720,21	4.640.352,90	3.978.500,73	661.852,17		
12.1.05		CCD - REEQUILIBRIO FINANCEIRO I	2.425.000,00	2.398.043,41			2.425.000,00	2.398.043,41	26.956,59		
	0035/00023725430	CCD	2.425.000,00	2.398.043,41			2.425.000,00	2.398.043,41	26.956,59		
12.1.1		CCD - D.O.	18.317.758,05	16.915.266,65	334,67	81.680,66	18.318.092,72	16.996.947,31	1.321.145,41		
	0035/00010684230	CCD	18.317.758,05	16.915.266,65	334,67	81.680,66	18.318.092,72	16.996.947,31	1.321.145,41		
12.2		O NOVO BANCO SA	4.098.867,74	3.622.601,26			4.098.867,74	3.622.601,26	476.266,48		
12.2.1		NOVO BANCO - D.O.	2.782.333,05	2.777.426,24			2.782.333,05	2.777.426,24	4.906,81		
	0007/00059240007	N B	2.782.333,05	2.777.426,24			2.782.333,05	2.777.426,24	4.906,81		
12.2.10		NOVO BANCO - PINICIA	10.801,73				10.801,73		10.801,73		
	0007/00616172907	N B	10.801,73				10.801,73		10.801,73		
12.2.3		NOVO BANCO - OT'S	1.216.085,50	783.383,15			1.216.085,50	783.383,15	432.702,35		
	0007/00065220004	N B	1.216.085,50	783.383,15			1.216.085,50	783.383,15	432.702,35		
12.2.4		NOVO BANCO - FSE-D.O.	89.647,46	61.791,87			89.647,46	61.791,87	27.855,59		
	0007/00080110001	N B	89.647,46	61.791,87			89.647,46	61.791,87	27.855,59		
12.3		BANCO COMERCIAL PORTUGUES	409.801,44	359.814,15	3.406,11		413.207,55	359.814,15	53.393,40		
12.3.1		BEP - EMPRESTIMO	409.801,44	359.814,15	3.406,11		413.207,55	359.814,15	53.393,40		
	0033/45246412130	BEP	409.801,44	359.814,15	3.406,11		413.207,55	359.814,15	53.393,40		
12.5		BANCO SANTANDER TOTTA	43.137,29	42.460,82		4,68	43.137,29	42.465,50	671,79		
12.5.1		BEP - EMPRESTIMO	43.137,29	42.460,82		4,68	43.137,29	42.465,50	671,79		
	0018/13631106020	BEP	43.137,29	42.460,82		4,68	43.137,29	42.465,50	671,79		
12.7		BEP - BANCO PORTUGUES DE	1.527.618,69	869.720,78		568.670,00	1.527.618,69	1.438.390,78	89.227,91		
		INVESTIMENTO									
12.7.01		BEP - REEQUILIBRIO FINANCEIRO II	1.527.618,69	869.720,78		568.670,00	1.527.618,69	1.438.390,78	89.227,91		
	0010/04371949001001	BEP	756.369,34	756.369,34			756.369,34	756.369,34			
	0010/43719490101	BEP	771.249,35	113.351,44		568.670,00	771.249,35	682.021,44	89.227,91		
TOTAL DE DISPONIBILIDADES			62.088.905,20	57.509.140,87	5.474,19	1.693.816,33	62.094.379,39	59.202.957,20	2.891.422,19		
DOCUMENTOS											
DOTAÇÕES ORÇAMENTAIS			25.145.966,97	21.673.712,61	1.733,41	1.690.075,55	25.147.700,38	23.363.788,16	1.783.912,22		
DOTAÇÕES NÃO ORÇAMENTAIS			2.111.619,23	1.004.109,26			2.111.619,23	1.004.109,26	1.107.509,97		

[Handwritten signatures and initials on the right margin]

TESOUREIRO

FUNCIONÁRIO

ÓRGÃO EXECUTIVO

MAPA SÍNTESE DA RECONCILIAÇÃO BANCÁRIA

PERÍODO DE 2014/01/01 A 2014/12/31

Pág. 1

Instituição Bancária		Saldo do Extracto Bancário	Saldo Contabilístico	Observações
Banco	N.º de Conta			
0007 N B	00059240007	54.856,94	4.906,81	RECONCILIAÇÃO EFETUADA E JUSTIFICADAS AS DIVERGÊNCIAS
0007 N B	00065220004	772.826,75	432.702,35	RECONCILIAÇÃO EFETUADA E JUSTIFICADAS AS DIVERGÊNCIAS
0007 N B	00080110001	30.270,33	27.855,59	RECONCILIAÇÃO EFETUADA E JUSTIFICADAS AS DIVERGÊNCIAS
0007 N B	00616172907	10.801,73	10.801,73	RECONCILIAÇÃO EFETUADA E JUSTIFICADAS AS DIVERGÊNCIAS
0010 BPI	04371949001001			RECONCILIAÇÃO EFETUADA E JUSTIFICADAS AS DIVERGÊNCIAS
0010 BPI	43719490101	57.381,29	89.227,91	RECONCILIAÇÃO EFETUADA E JUSTIFICADAS AS DIVERGÊNCIAS
0018 BST	13631106020	671,79	671,79	RECONCILIAÇÃO EFETUADA E JUSTIFICADAS AS DIVERGÊNCIAS
0033 BCP	45246412130	53.359,68	53.393,40	RECONCILIAÇÃO EFETUADA E JUSTIFICADAS AS DIVERGÊNCIAS
0035 CGD	00010684230	1.582.598,22	1.321.145,41	RECONCILIAÇÃO EFETUADA E JUSTIFICADAS AS DIVERGÊNCIAS
0035 CGD	00023397630	276.124,65	260.398,92	RECONCILIAÇÃO EFETUADA E JUSTIFICADAS AS DIVERGÊNCIAS
0035 CGD	00023724630	1.394.097,40	661.852,17	RECONCILIAÇÃO EFETUADA E JUSTIFICADAS AS DIVERGÊNCIAS
0035 CGD	00023725430	26.425,23	26.956,59	RECONCILIAÇÃO EFETUADA E JUSTIFICADAS AS DIVERGÊNCIAS
		Total	2.889.912,67	



Declaração
Prestação de Contas de 2014
Fundos de manei

Declara-se que na gerência de 2014 não foram constituídos quaisquer Fundos de Maneio. Desta forma não se enviam os mapas relativos aos mesmos.

Município de Vizela, 25 de março de 2015

O Vice-Presidente,

(Victor Hugo Salgado, D.)

RELAÇÃO DOS FUNCIONÁRIOS QUE NA GERÊNCIA RECEBERAM PARTICIPAÇÃO EMOLUMENTAR E/OU CUSTAS DE EXECUÇÕES


ANEXO VI

CÂMARA MUNICIPAL DE VIZELA


Gerência de 01 de Janeiro a 31 de Dezembro de 2014

Nome	Categoria	Diuturnidades na categoria em 31/10/89	Remuneração base auferida (1)	Emolumentos (2)	Custas de execuções fiscais (3)	Subtotal (4)=(2)+(3)	Total (5)=(1)+(4)
/							

O Dirigente responsável pela área administrativa e/ou Financeira

Assinatura: 

O Membro do executivo responsável pela área / peloupo financeiro

Assinatura: 







RELAÇÃO DOS FUNCIONÁRIOS EM SITUAÇÃO DE ACUMULAÇÃO DE FUNÇÕES

ANEXO VII

CÂMARA MUNICIPAL DE VIZELA

Gerência de 01 de Janeiro a 31 de Dezembro de 2014


Situação na entidade a que respeita a conta		Cargos acumulados Funções públicas e/ou privadas			
Nome	Cargo ou função	Data do provimento	Cargo ou Função	Regime de acumulação de prestação de serviços	Data do despacho de autorização
Ana Cristina Gomes Oliveira Leite	Assistente Técnica	20-03-2001	Formadora	Prestação de serviços	17-03-2014
Filipe Manuel Martins Castro	Assistente Técnico	22-03-1999	Assessoria Administrativa	Prestação de serviços	21-02-2014
José Luis Silva Sampaio Henriques	Assistente Operacional	01-06-2001	Limpeza e manutenção Serviços Administrativos e Financeiros	Prestação de serviços	24-02-2014
Camila Cristina Peixoto Castro	Técnica Superior	15-03-1999	Arbitro	Prestação de serviços	24-02-2014
Gualter Fernandes Castro	Assistente Operacional	02-07-2003	Sócia Gerente	Prestação de serviços	24-02-2014
Maria Ivone Mendes Vaz	Assistente Operacional	01-04-2003	Animação Musical de Eventos	Prestação de serviços	24-02-2014
Ricardo Filipe Vieira Pereira	Assistente Técnico	01-04-2003	Assistente Social em Geriatría	Prestação de serviços	24-02-2014
Ilda Maria Assunção Fonseca	Técnica Superior	10-07-2001	Fabrico de Calçado Comandante Bombeiros Voluntários Vizela	Prestação de serviços	28-02-2014
Miguel Rui Freitas Vaz	Assistente Operacional	06-09-2007	Formador	Voluntariado	10-03-2014
Paulo César Alves Oliveira	Técnica Superior	12-08-2010	Formador	Prestação de serviços	19-02-2014
Arnaldo José Abreu Guimarães Sousa	Técnica Superior	11-07-2011	Formadora	Prestação de serviços	06-01-2014
Paula Alexandra Soares Bessa Esteves	Técnica Superior	06-10-1999	Produtos diversão	Prestação de serviços	16-05-2014
Maria Fátima Lemos Ribeiro Silva	Assistente Técnico	22-10-1991		Conta Própria	24-02-2014


RELACÃO DOS FUNCIONÁRIOS EM SITUAÇÃO DE ACUMULAÇÃO DE FUNÇÕES ANEXO VII

CÂMARA MUNICIPAL DE VIZELA



Gerência de 01 de Janeiro a 31 de Dezembro de 2014

Situação na entidade a que respeita a conta		Cargos acumulados Funções públicas e/ou privadas			
Nome	Cargo ou função	Data do provimento	Cargo ou Função	Regime de acumulação de prestação de serviços	Data do despacho de autorização
Gabriel Sousa Costa	Assistente Técnico	16-06-2005	Sócia Gerente	Prestação de serviços	27-11-2014
Joaquim Ribeiro Silva	Assistente Operacional	15-09-2005	Segurança	Prestação de serviços	28-02-2014

O Dirigente responsável pela área administrativa e/ou Pessoal
Assinatura: 

O Membro do executivo responsável pela área / pelo financeiro
Assinatura: 



RELAÇÃO NOMINAL DOS RESPONSÁVEIS

ANEXO VIII

CÂMARA MUNICIPAL DE VIZELA


Gerência de 01 de Janeiro a 31 de Dezembro de 2014


(Un.: Euros)

NOME	SITUAÇÃO NA ENTIDADE	REMUNERAÇÃO LIQUÍDA AUFERIDA	PERÍODO DE RESPONSABILIDADE	MORADA
Dinis Manuel da Silva Costa	Presidente	30.837,31 €	01-01 a 31-12-2014	Rua da Lage, Hab. 3, n.º 663, S. Miguel, 4815-483 Vizela
Víctor Hugo Machado C. Salgado Abreu	Vereador a tempo inteiro	26.398,74 €	01-01 a 31-12-2014	Praça do Município, 455-5º, S. Miguel, 4815-013 Vizela
Dora Fernanda da Cunha Pereira Gaspar	Vereadora a tempo inteiro	24.487,21 €	01-01 a 31-12-2014	Rua S. Romão, n.º 51, S. João, 4815-455 Vizela
André Filipe Oliveira Castro	Vereador s/pelouro	1.991,72 €	01-01 a 31-12-2014	Rua Prof. Oliveira Frade, n.º 15, 2º AJ - 4820-283 Fafe
Luis Miguel Soares Lopes Guimarães	Vereador s/pelouro	1.304,92 €	01-01 a 31-12-2014	Rua Joaquim Freitas Ribeiro Faria, n.º 732, 4815 -567Vizela
Carlos Manuel Coelho Leite Faria	Vereador s/pelouro	1.804,94 €	01-01 a 31-12-2014	Travessa da Lapa, 150, S. Miguel- 4815-526 Vizela
Maria Cidália Andrade Lopes Cunha	Vereador s/pelouro	1.923,04 €	01-01 a 31-12-2014	Av. Bombeiros Voluntários, 247-1º Dte - 4815-384 Vizela

O Dirigente responsável pela área Administrativa e/ou Financeira

Assinatura:

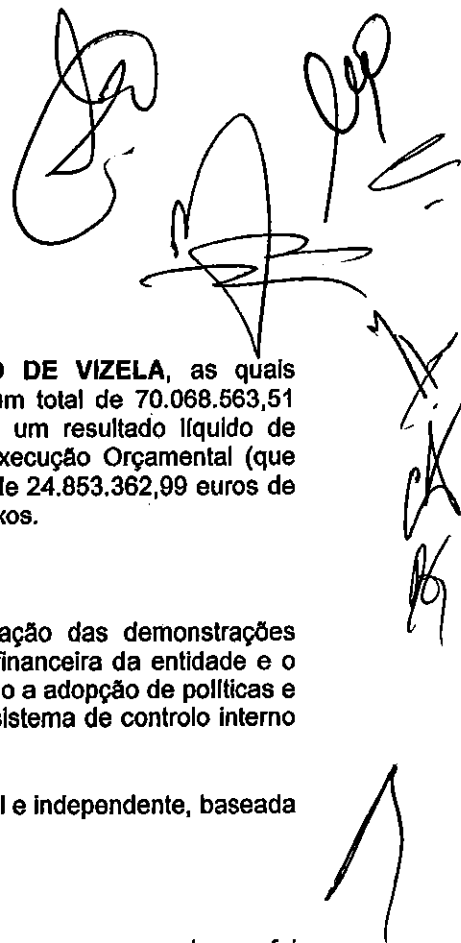





Handwritten signatures and initials in the top right corner.

Certidão Legal das Contas

Handwritten signature or mark on the right side of the page.



CERTIFICAÇÃO LEGAL DAS CONTAS

INTRODUÇÃO

1. Examinámos as demonstrações financeiras anexas do **MUNICÍPIO DE VIZELA**, as quais compreendem o Balanço em 31 de Dezembro de 2014, que evidencia um total de 70.068.563,51 euros e um total de fundos próprios de 31.354.101,25 euros, incluindo um resultado líquido de 2.584.705,71 euros, a Demonstração dos Resultados e os Mapas de Execução Orçamental (que evidenciam um total de 23.347.965,93 euros de despesa paga e um total de 24.853.362,99 euros de receita cobrada) do exercício findo naquela data, e os correspondentes Anexos.

RESPONSABILIDADES

2. É da responsabilidade do órgão de gestão do Município a preparação das demonstrações financeiras que apresentem de forma verdadeira e apropriada a posição financeira da entidade e o resultado das suas operações e o relato da execução orçamental, bem como a adopção de políticas e critérios contabilísticos e orçamentais adequados e a manutenção de um sistema de controlo interno apropriado.

3. A nossa responsabilidade consiste em expressar uma opinião profissional e independente, baseada no nosso exame daquelas demonstrações financeiras.

ÂMBITO

4. Excepto quanto às limitações descritas no parágrafo 7 abaixo, o exame a que procedemos foi efectuado de acordo com as Normas Técnicas e as Directrizes de Revisão/Auditoria da Ordem dos Revisores Oficiais de Contas, as quais exigem que o mesmo seja planeado e executado com o objectivo de obter um grau de segurança aceitável sobre se as demonstrações financeiras estão isentas de distorções materialmente relevantes. Para tanto o referido exame incluiu:

- . a verificação, numa base de amostragem, do suporte das quantias e divulgações constantes das demonstrações financeiras e a avaliação das estimativas, baseadas em juízos e critérios definidos pelo órgão de gestão do Município, utilizadas na sua preparação;
- . a verificação, numa base de amostragem da conformidade legal e regularidade financeira das operações efectuadas;
- . a apreciação sobre se são adequadas as políticas contabilísticas adoptadas e a sua divulgação, tendo em conta as circunstâncias; e
- . a apreciação sobre se é adequada, em termos globais, a apresentação das demonstrações financeiras.

5. O nosso exame abrangeu também a verificação da concordância da informação financeira constante do relatório de gestão com as demonstrações financeiras.

6. Entendemos que o exame efectuado proporciona uma base aceitável para a expressão da nossa opinião.

RESERVAS

7- POR LIMITAÇÃO DO ÂMBITO

7.1 – VALORIZAÇÃO DOS BENS IMÓVEIS E DO DOMÍNIO PÚBLICO

Dado que o Município de Vizela resultou da cisão de três municípios vizinhos, o Município de Lousada ainda não transferiu de forma plena os respectivos bens imóveis e do domínio público para a propriedade deste Município. Assim, no Balanço as contas de Imobilizações Corpóreas e Bens do Domínio Público não reflectem a totalidade do património deste Município.

7.2 – Dada a execução em finais do ano 2014 de parte dos pagamentos financiados quer ao abrigo do PAEL – Programa de Apoio à Economia Local, quer pelos empréstimos contraídos para Reequilíbrio

CARLOS CUNHA, CAMPOS & ASSOCIADOS, SROC, LDA

Sociedade de Revisores Oficiais de Contas n.º 297

Financeiro, junto da Caixa Geral de Depósitos, SA e do Banco Português do Investimento, SA, não foi possível fazer a reconciliação de saldos de terceiros por ausência de respostas das entidades respetivas. Esta limitação poderá ter efeitos nas respetivas contas do Balanço, Demonstrações de Resultados e dos Anexos às Demonstrações Financeiras.

7.3 – As empresas do sector empresarial local regem-se pela Lei n.º 50/2012 de 31 de Agosto, pela lei comercial, pelos respetivos Estatutos e, subsidiariamente, pelo regime do sector empresarial do Estado. Com a publicação no Diário da República, 2.ª série, n.º 126, de 1 de Julho de 2010, da Portaria n.º 474/2010 do Ministério das Finanças e da Administração Pública, os investimentos financeiros das autarquias devem, sempre que abrangidas, consolidar as suas contas de acordo com a referida Portaria.

O desfasamento temporal entre a aprovação e publicação das contas das empresas participadas e a apresentação aos órgãos da autarquia da prestação de contas do Município de Vizela, não permitiu que as contas do Município reflitam a referida consolidação. Assim, e por força desta limitação não estão refletidas nas contas do Município os efeitos decorrentes da consolidação de contas. Também no ponto 8.2.16 dos Anexos às Demonstrações Financeiras, a informação aí divulgada é a referente às contas das participadas do ano de 2013 e não do ano de 2014, como seria exigido, com exceção da empresa Aguas do Noroeste, SA.

OPINIÃO

8. Em nossa opinião, e excepto quanto aos efeitos dos ajustamentos que poderiam revelar-se necessários caso não existissem as limitações descritas no parágrafo n.º 7, as demonstrações financeiras referidas apresentam de forma verdadeira e apropriada, em todos os aspectos materialmente relevantes, a posição financeira da **MUNICÍPIO DE VIZELA**, em 31 de Dezembro de 2014 e o resultado das suas operações e a execução orçamental relativa à despesa paga e à receita cobrada no exercício findo naquela data, em conformidade com os princípios contabilísticos geralmente aceites em Portugal e previstos no POCAL.

ÊNFASES

9. Sem modificar a opinião expressa no parágrafo anterior, chamamos a atenção para as seguintes situações:

9.1 – ENDIVIDAMENTO DO MUNICÍPIO

Conforme consta no ponto 13.2 - Análise da Dívida do Município, incluída no Relatório de Gestão, o limite de endividamento do Município que se cifra em 14.052.782,19€ foi ultrapassado em 10.221.437,00€, excluindo os valores não orçamentais.

9.2 – COBRANÇA DE DÍVIDAS EM ATRASO PELA AT – AUTORIDADE TRIBUTÁRIA

Conforme consta no ponto 8.2.27 dos Anexos às Demonstrações Financeiras, o valor dos recebimentos em atraso existentes à data de 31 de Dezembro de 2013 e constante do portal da Autoridade Tributária é de 825.763,27€.

9.3 – REALIZAÇÃO DO CAPITAL SOCIAL DO FUNDO DE APOIO MUNICIPAL

Conforme consta do ponto 8.2.16 dos Anexos às Demonstrações Financeiras, com a publicação da Lei n.º 53/2014, de 25 de Agosto, foi aprovado o regime jurídico da recuperação financeira municipal regulamentando o FAM - Fundo de Apoio Municipal. Em consequência, o Município de Vizela contribuirá para o FAM com o valor de 546.153,39€, a realizar em 7 anos, com início no ano de 2015.

Vila do Conde, 31 de Março de 2015

Carlos Cunha, Campos & Associados – SROC, LDA
Sociedade de Revisores Oficiais de Contas n.º 297
Representada por

Dr. MANUEL A. PEREIRA CAMPOS ROC n.º 695

[Handwritten signature]

[Handwritten signature]

Certidões de Receita

A1 CERTIDÃO DE RECEITA

Cód. Mun 306

ANO de 2014

A Direção-Geral das Autarquias Locais declara que, durante o ano de 2014, transferiu para o Município de VIZELA por conta do capítulo 12 do Orçamento dos Encargos Gerais do Estado, as seguintes importâncias:

RUBRICAS		CLASSIFICAÇÃO ECONÓMICA	MONTANTE (euros)	Obs.
Fundo de Equilíbrio Financeiro	Corrente ^(a)	04.05.01.B0.A2	3 404 489,00	1=Σ 2 a 7
	Município ^(a)		3 106 140,38	2
	DGAL ^(b)		3 780,00	3
	Serviço Nacional de Saúde ^(c)		31 467,62	4
	ADSE ^(d)		0,00	5
	Outros ^(e)		0,00	6
	FRM ^(f)		263 101,00	7
	Capital	08.05.01.B0.A1	378 276,00	8=Σ 9 a 11
	Município		252 184,00	9
	Outros ^(g)		0,00	10
	FRM ^(f)		126 092,00	11
Fundo Social Municipal	Total	04.05.01.B0.A1	425 866,00	12
Participação no IRS	Total ^(a)	04.05.01.B0.A6	327 485,00	13=Σ 14 a 16
	Município		327 485,00	14
	Serviço Nacional de Saúde ^(c)		0,00	15
	Outros ^{(d),(e)}		0,00	16
Outras Transferências	Fundo de Emergência Municipal	04.05.01.B0.A3	0,00	17
	Transportes Escolares	04.05.01.B0.A4	59 752,00	18
	FEF corrente (2007 a 2013) ^(g)	04.05.01.B0.A2	0,00	19
	Cooperação Técnica e Financeira	08.05.01.B0.A2	0,00	20
TOTAL DA RECEITA (Capítulo 12)			4 595 868,00	21=1+8+12+13+17 a 20
OPERAÇÕES EXTRA-ORÇAMENTAIS				
FRM ^(h)			0,00	22
PAEL ⁽ⁱ⁾			4 640 105,43	23
TOTAL OPERAÇÕES EXTRA-ORÇAMENTAIS			4 640 105,43	24=22+23
TOTAL			9 235 973,43	25=21+24

(a) Não inclui o montante eventualmente retido ao abrigo do art.º 78.º da Lei que estabelece o regime financeiro das autarquias locais e entidades intermunicipais (Lei n.º 73/2013, de 3 de setembro) por incumprimento dos deveres de informação à DGAL.

(b) Montante de cativações para DGAL (art.º 93.º da Lei n.º 83-C/2013, de 31 de dezembro - OE/2014).

(c) Art.º 55.º do Decreto-Lei n.º 52/2014, de 7 de abril.

(d) Regularização de dívidas à ADSE (n.ºs 1 e 3 do art.º 19.º do OE/2014).

(e) Montante de cativações para Outros, designadamente bancos, tribunais, CGA, Direção-Geral do Tesouro e Finanças ou regularização de pagamentos efetuados no âmbito da cooperação técnica e financeira e/ou transportes escolares.

(f) Inclui o montante eventualmente retido por incumprimento do limite de endividamento líquido e redução de pagamentos em atraso, verbas afetadas ao Fundo de Regularização Municipal.

(g) Montante de cativações efetuadas em anos anteriores (2007 a 2013) ao FEF corrente, por incumprimento dos deveres de informação, pagas em 2014 ao município.

(h) Fundo de Regularização Municipal: Utilização da dedução efetuada aos fundos municipais por incumprimento de limite de endividamento líquido para pagamento de dívidas a fornecedores, ao abrigo do disposto no artigo 2.º do Decreto-Lei n.º 120/2012, de 19 de junho que alterou a redação do artigo 19.º do Decreto-Lei n.º 38/2008, de 7 de março.

(i) Programa de Apoio à Economia Local (art.º 12.º Portaria n.º 281-A/2012, de 14 de setembro).

Direção-Geral das Autarquias Locais, em 27/02/2015

A Diretora-Geral



Lucília Ferra





GOVERNO DE
PORTUGAL

MINISTÉRIO DA EDUCAÇÃO
E CIÊNCIA



DGEstE
Direção Geral dos
Estabelecimentos Escolares

CERTIDÃO DE RECEITAS
ANO DE 2014

Câmara Municipal Vizela
Entregue: 26/02/2015
Nº. 7/2011
EXPEDIENTE E INFORMAÇÃO

A Direcção-Geral dos Estabelecimentos Escolares declara que de 01 de Janeiro a 31 de Dezembro de 2014 foi entregue à CÂMARA MUNICIPAL DE VIZELA as seguintes importâncias:

DESIGNAÇÃO DA RECEITA	IMPORTÂNCIAS ENTREGUES €
Atividades Extra Curriculares	
Assistentes Operacionais	
Atividades de Animação e Apoio à Família	336.957,96
Refeições 1º. Ciclo	39.667,86
Transportes 1º. Ciclo	
Alargamento de Rede da Educação Pré-Escolar	
Piddac	693.348,03
Outros	
TOTAL	1.069.973,85

Porto, 14 de Janeiro de 2015

O Director Geral

José Alberto Moreira Duarte



Ministério da Administração Interna
Secretaria-Geral

[Handwritten signature]

Câmara Municipal Vizela
Entregue: 12/03 2015
N.º E/2923
EXPEDIENTE E INFORMAÇÃO

**CERTIDÃO DE RECEITA
ANO ECONÓMICO DE 2014**

Para efeitos de prestação de contas certifica-se que a Direção Geral de Administração Interna, contribuinte nº 600 082 555, procedeu à transferência de verbas, no período de 1 de Janeiro de 2014 a 31 de Dezembro de 2014, a favor da CÂMARA MUNICIPAL DE VIZELA, contribuinte nº 505 985 217 das importâncias indicadas no mapa que se segue:

[Handwritten initials]

Cl. Orgânica:

Min. 06 - Ministério da Administração Interna
Cap.º 02 - Serv. Gerais de Apoio, Estudos, Coord., Cooperação e Controlo
Div. 03 - Direcção Geral de Administração Interna

Classif.Económica	Importância euros
-------------------	----------------------

040501 B0 CA VIZELA	324,65
	840,92
	5.750,00
Total	6.915,57

[Handwritten signature]

SGMAI, 20 de Fevereiro de 2015.

O Secretário-Geral

[Handwritten signature of Carlos Palma]

Carlos Palma

CERTIDÃO

A Agência para o Desenvolvimento e Coesão, IP, certifica que entre 1 de janeiro de 2014 e 31 de dezembro de 2014 pagou a(ao) Município de Vizela, com o NIF 505985217, o montante total de 4.646.111,52 € (quatro milhões, seiscentos e quarenta e seis mil, cento e onze euros e cinquenta e dois cêntimos), referente a participações comunitárias à(s) seguinte(s) operação(ões):

NORTE-07-0826-FEDER-000177	6.475,06 €
NORTE-07-0927-FEDER-000116	11.516,92 €
NORTE-08-0169-FEDER-000145	125.218,05 €
NORTE-10-0144-FEDER-000432	53.003,40 €
NORTE-10-0144-FEDER-000457	4.418.850,60 €
NORTE-10-0144-FEDER-000510	29.776,06 €
NORTE-10-0350-FEDER-000127	1.271,43 €

Por ser verdade, se passa a presente certidão que vai ser assinada e autenticada com o selo branco em uso nesta Agência.

Lisboa, aos 10 de fevereiro de 2015

Margarida Cabral

Margarida Cabral

Diretora da Unidade de Gestão Financeira



INSTITUTO DO EMPREGO E FORMAÇÃO PROFISSIONAL, IP

DEPARTAMENTO DE PLANEAMENTO, GESTÃO E CONTROLO

[Handwritten mark]

Câmara Municipal Vizela
Entregue: 18/02/2015
N.º: 41742
EXPEDIENTE E INFORMAÇÃO

[Handwritten marks]

DECLARAÇÃO

Para efeitos de documentação da Conta de Gerência, se declara que o Instituto do Emprego e Formação Profissional, IP, pagou a Município de Vizela, através do Orçamento de 2014, o montante de € 37.344,32 (Trinta e sete mil trezentos e quarenta e quatro euros e trinta e dois cêntimos).

Por ser verdade e ter sido pedida, passa-se a referida declaração que vai assinada e autenticada com o selo branco em uso neste Instituto.

Lisboa, 10 de fevereiro de 2015

Cristina Alves

Diretora do Departamento de Planeamento, Gestão e Controlo



IFAP
Instituto de Financiamento
da Agricultura e Pescas, I.P.



**GOVERNO DE
PORTUGAL**

MINISTÉRIO DA AGRICULTURA
E DO MAR

[Handwritten signature]

Câmara Municipal Vizela

Entregue: 09/02/2015

N.º: 41419

EXPEDIENTE E INFORMAÇÃO

[Handwritten signature]

CERTIDÃO Nº0040/2015

Para efeitos de cumprimento das instruções emanadas do TRIBUNAL DE CONTAS para a organização e documentação das contas das entidades públicas, certifica-se que, no âmbito do pagamento de ajudas e / ou de subsídios ao sector primário, durante o período de 01.01.2014 até 31.12.2014, foram efetuados a favor da Câmara Municipal de Vizela, com o NIPC 505 985 217, os pagamentos a seguir discriminados:

DESCRIÇÃO	Unidade: Euros
	VALOR
RFEFCG- Fruta Escolar	7.298,71
Total	7.298,71

[Handwritten signature]

[Handwritten signature]

[Large handwritten signature]

Lisboa, 2 de fevereiro de 2015

DEPARTAMENTO FINANCEIRO

[Handwritten signature]
DIRETOR FINANCEIRO
(João Martins)

T.H.

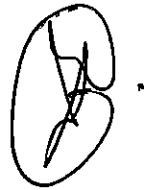


SEGURANÇA SOCIAL



INSTITUTO DA SEGURANÇA SOCIAL, I.P.
SERVIÇOS CENTRAIS

DEPARTAMENTO DE GESTÃO E CONTROLO FINANCEIRO
NÚCLEO DE CONTROLO DE GERÊNCIA



Câmara Municipal Vizela
Entregue: 04/02/2015
N.º: 7/251
EXPEDIENTE E INFORMAÇÃO

Certidão

Para os devidos efeitos, certifica-se, que foi concedida à Câmara Municipal de Vizela, no ano de 2014, uma participação total de € 20 488,46 (Vinte mil, quatrocentos oitenta e oito euros e quarenta e seis cêntimos), que se refere a:

€ 10 244,23 – Prot. Munic. 1º. Semestre 2014;

€ 10 244,23 – Prot. Munic. 2º. Semestre 2014;

Lisboa, 26 de janeiro de 2015

Com os melhores cumprimentos,



A Diretora de Núcleo

Cláudia Girão

Cláudia Girão

**DIREÇÃO GERAL DE PLANEAMENTO E GESTÃO FINANCEIRA
DO MINISTÉRIO DA EDUCAÇÃO E CIÊNCIA**

**Certidão de Receitas para :
CÂMARA MUNICIPAL DE VIZELA**

Câmara Municipal Vizela

Entregue: 29/01/2015

Nº E/2030

EXPEDIENTE E INFORMAÇÃO

1 de janeiro a 31 de dezembro de 2014

Cláusula 2ª - nº 1 - Pessoal não docente das Escolas

Atividade	Descrição da Atividade	Valor
190	Educação Pré-Escolar	9.422,50
191	1º Ciclo do Ensino Básico	139.578,50
192	2º e 3º Ciclos do Ensino Básico	651.981,53
197	S/ Funções Letivas (Psicólogos e Refeit./Bufetes)	84.081,00
SUBTOTAL:		885.063,53


Cláusula 2ª - nº 8 - Acordo de cooperação

Atividade	Descrição da Atividade	Valor
190	Educação Pré-Escolar	184.255,88
SUBTOTAL:		184.255,88

Cláusula 4ª - nº 3 - Gestão do Parque Escolar

Atividade	Descrição da Atividade	Valor
192	2º e 3º Ciclos do Ensino Básico	40.000,00
SUBTOTAL:		40.000,00
TOTAL:		1.109.319,41

O SUBDIRETOR-GERAL



(Luís Farrajota)

990314

Certidão

Amélia Maria Rodrigues Oliveira, Directora de Serviços, certifica que durante o período de 1 de Janeiro a 31 de Dezembro de dois mil e catorze, foi transferido para o Município de VIZELA, contribuinte n.º 505985217, a importância líquida de duzentos e sessenta e nove mil oitocentos e noventa e seis euros e vinte e cinco cêntimos respeitante à cobrança de Derrama, conforme a seguinte demonstração:

Descrição	Valor	Apuramento
Receita do Município		
- Imposto	269.896,25	
- Juros Compensatórios	0,00	
- Juros de Mora	0,00	
- Créditos Prescritos	0,00	269.896,25
A Deduzir		
- Reembolsos Emitidos	0,00	
- Encargos de Liquidação e Cobrança	0,00	
- Encargos de Avaliação Geral	0,00	
- Más Cobranças		
- de Imposto	0,00	
- de Juros Compensatórios	0,00	
- de Juros de Mora	0,00	
- Transferências para as Freguesias	0,00	
- Diversos	0,00	0,00
Receita Líquida		269.896,25

Por ser verdade passo a presente certidão destinada a documentar a conta de gerência desse Município.


Autoridade Tributária e Aduaneira, Direcção dos Serviços de Contabilidade e Controlo, 30 de Janeiro de 2015.

A Directora de Serviços,



(Amélia Maria Rodrigues Oliveira)





Certidão

Amélia Maria Rodrigues Oliveira, Directora de Serviços, certifica que durante o período de 1 de Janeiro a 31 de Dezembro de dois mil e catorze, foi transferido para o Município de VIZELA, contribuinte n.º 505985217, a importância líquida de dois milhões quinhentos e noventa e quatro mil duzentos e noventa e seis euros e quarenta e três cêntimos respeitante à cobrança de Imposto Municipal sobre Imóveis deduzida, nomeadamente, dos encargos de Liquidação e Cobrança previstos nos n.ºs 4 e 5 do artigo 13.º da Lei n.º 2/2007, de 15 de Janeiro (Lei das Finanças Locais), conforme a seguinte demonstração:

Descrição	Valor	Agrupamento
Receita do Município		
- Imposto	2.712.074,57	
- Juros Compensatórios	2.227,00	
- Juros de Mora	0,00	
- Créditos Prescritos	0,00	2.714.301,57
A Deduzir		
- Reembolsos Emitidos	20.118,22	
- Encargos de Liquidação e Cobrança	66.520,42	
- Encargos de Avaliação Geral	0,00	
- Más Cobranças		
- de Imposto	257,08	
- de Juros Compensatórios	0,00	
- de Juros de Mora	0,00	
- Transferências para as Freguesias	33.109,42	
- Diversos	0,00	120.005,14
Receita Líquida		2.594.296,43

Por ser verdade passo a presente certidão destinada a documentar a conta de gerência desse Município.

Autoridade Tributária e Aduaneira, Direcção dos Serviços de Contabilidade e Controlo, 30 de Janeiro de 2015.

A Directora de Serviços,

Amélia Oliveira

(Amélia Maria Rodrigues Oliveira)

(Handwritten signatures and initials on the right margin)

Certidão

Amélia Maria Rodrigues Oliveira, Directora de Serviços, certifica que durante o período de 1 de Janeiro a 31 de Dezembro de dois mil e catorze, foi transferido para o Município de VIZELA, contribuinte n.º 505985217, a importância líquida de trezentos e setenta e cinco mil oitocentos e quarenta e um euros e um cêntimo respeitante à cobrança de Imposto Municipal sobre Transmissões Onerosas de Imóveis deduzida, nomeadamente, dos encargos de Liquidação e Cobrança previstos nos n.ºs 4 e 5 do artigo 13.º da Lei n.º 2/2007, de 15 de Janeiro (Lei das Finanças Locais), conforme a seguinte demonstração:

Descrição	Valor	Ajuntamento
Receita do Município		
- Imposto	385.891,34	
- Juros Compensatórios	446,09	
- Juros de Mora	0,00	
- Créditos Prescritos	0,00	386.337,43
A Deduzir		
- Reembolsos Emitidos	859,46	
- Encargos de Liquidação e Cobrança	9.636,96	
- Encargos de Avaliação Geral	0,00	
- Más Cobranças		
- de Imposto	0,00	
- de Juros Compensatórios	0,00	
- de Juros de Mora	0,00	
- Transferências para as Freguesias	0,00	
- Diversos	0,00	10.496,42
Receita Líquida		375.841,01

Por ser verdade passo a presente certidão destinada a documentar a conta de gerência desse Município.

Autoridade Tributária e Aduaneira, Direcção dos Serviços de Contabilidade e Controlo, 30 de Janeiro de 2015.

A Directora de Serviços,



(Amélia Maria Rodrigues Oliveira)



Certidão

Amélia Maria Rodrigues Oliveira, Directora de Serviços, certifica que durante o período de 1 de Janeiro a 31 de Dezembro de dois mil e catorze, foi transferido para o Município de VIZELA, contribuinte n.º 505985217, a importância líquida de quatrocentos e setenta mil duzentos e doze euros e noventa e seis cêntimos respeitante à cobrança de Imposto Único de Circulação deduzida, nomeadamente, dos encargos de Liquidação e Cobrança previstos nos n.ºs 4 e 5 do artigo 13.º da Lei n.º 2/2007, de 15 de Janeiro (Lei das Finanças Locais), conforme a seguinte demonstração:

Descrição	Valor	Apuramento
Receita do Município		
- Imposto	450.451,97	
- Juros Compensatórios	1.333,57	
- Juros de Mora	30.736,41	
- Créditos Prescritos	0,00	482.521,95
A Deduzir		
- Reembolsos Emitidos	252,25	
- Encargos de Liquidação e Cobrança	12.056,74	
- Encargos de Avaliação Geral	0,00	
- Más Cobranças		
- de Imposto	0,00	
- de Juros Compensatórios	0,00	
- de Juros de Mora	0,00	
- Transferências para as Freguesias	0,00	
- Diversos	0,00	12.308,99
Receita Líquida		470.212,96

Por ser verdade passo a presente certidão destinada a documentar a conta de gerência desse Município.

Autoridade Tributária e Aduaneira, Direcção dos Serviços de Contabilidade e Controlo, 30 de Janeiro de 2015.

A Directora de Serviços,

Amélia Oliveira

(Amélia Maria Rodrigues Oliveira)

[Handwritten signatures and initials on the right margin]

Certidão

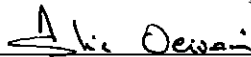
Amélia Maria Rodrigues Oliveira, Directora de Serviços, certifica que durante o período de 1 de Janeiro a 31 de Dezembro de dois mil e catorze, foi transferido para o Município de VIZELA, contribuinte n.º 505985217, a importância líquida de duzentos e oitenta e cinco euros e vinte cêntimos respeitante à cobrança de SISA deduzida, nomeadamente, dos encargos de Liquidação e Cobrança previstos nos n.ºs 4 e 5 do artigo 13.º da Lei n.º 2/2007, de 15 de Janeiro (Lei das Finanças Locais), conforme a seguinte demonstração:

Descrição	Valor	Apuramento
Receita do Município		
- Imposto	0,00	
- Juros Compensatórios	0,00	
- Juros de Mora	292,51	
- Créditos Prescritos	0,00	292,51
A Deduzir		
- Reembolsos Emitidos	0,00	
- Encargos de Liquidação e Cobrança	7,31	
- Encargos de Avaliação Geral	0,00	
- Más Cobranças		
- de Imposto	0,00	
- de Juros Compensatórios	0,00	
- de Juros de Mora	0,00	
- Transferências para as Freguesias	0,00	
- Diversos	0,00	7,31
Receita Líquida		285,20

Por ser verdade passo a presente certidão destinada a documentar a conta de gerência desse Município.

Autoridade Tributária e Aduaneira, Direcção dos Serviços de Contabilidade e Controlo, 30 de Janeiro de 2015.

A Directora de Serviços,



(Amélia Maria Rodrigues Oliveira)



Handwritten signatures and initials in the top right corner, including a circled signature and several other scribbles.

Declarações da Lei dos Compromissos e Pagamentos em Atraso






DECLARAÇÃO

O Vice-Presidente da Câmara Municipal de Vizela, para os efeitos previstos na alínea a) do nº1 do art.º 15º da Lei nº 8/2012, de 21 de Fevereiro, republicada pela Lei 22/2015 de 17 março, declara que todos os compromissos plurianuais existentes a 31 de dezembro de 2014 se encontram devidamente registados na sua contabilidade, não estando, por não ter sido oportunamente disponibilizada pela DGAL, registados na base de dados central de encargos plurianuais.

Vizela, 25 de março de 2014

O Vice-Presidente da Câmara Municipal,

(Victor Hugo Salgado, Dr.)





DECLARAÇÃO


O Vice-Presidente da Câmara Municipal de Vizela, para os efeitos previstos na alínea b) do nº1 do art.º 15º da Lei nº 8/2012, de 21 de fevereiro, republicada pela Lei 22/2015 de 17 março, declara que os recebimentos em atraso, existentes a 31 de dezembro de 2014 são os seguintes:

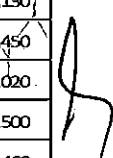
(Un.: euros)

NIF	NOME DO DEVEDOR	DESIGNAÇÃO DA DÍVIDA	VALOR DA DÍVIDA
980373441	TESAL EXPLOTACION S.L., REPRESENTAÇÃO PERMANENTE	RENDAS E TAXAS	95.832,220
509620825	TECNOLED - SOLUÇÕES COM UNICAÇÃO EXTERIOR, UN PESSOAL, LDA	Ocupação da Via Pública e Publicidade	11.887,560
508250269	ISTO E BAR UN PESSOAL, LDA	MERCADOS E FEIRAS	6.545,800
216031389	FILIPE ABRAÃO GUILMARÊS MACHADO	Ocupação da Via Pública	6.157,570
VÁRIOS CONTRIBUINTES E UTENTES CUJA DÍVIDA INDIVIDUALMENTE É INFERIOR A 5.000,00 €		RENDAS	1.480,000
		OUTROS IMPOSTOS PARTICULARES	256,820
		MERCADOS E FEIRAS	4.089,960
		JUROS DE MORA	0,800
		LOTEAMENTOS E OBRAS - PARTICULARES	161,650
		MULTAS - PRESTAÇÕES	320,000
		OUTROS IMPOSTOS EMPRESAS	116,320
		OUTROS PROVENTOS	43,710
		Ocupação da Via Pública - EMPRESAS	1.571,120
		Ocupação da Via Pública - PARTICULARES	310,200
		COMPONENTE SOCIAL	9.471,130
		PRESTAÇÃO DE SERVIÇOS - OUTROS	317,450
		PUBLICIDADE	4.195,020
DÍVIDAS DE IMPOSTOS DIRETOS COMUNICADOS PELA AUTORIDADE TRIBUTÁRIA E ADUANEIRA		TRANSPORTES ESCOLARES	738,500
		CONTRIBUIÇÃO AUTÁRQUICA	47.786,460
		IMPOSTO MUNICIPAL SOBRE IMÓVEIS	422.804,560
		IMPOSTO MUNICIPAL SOBRE AS TRANSMISSÕES ONEROSAS DE IMÓVEIS	203.416,430
		IMPOSTO UNICO DE CIRCULAÇÃO	74.142,870
	SISA	77.612,950	

Vizela, 22 de março de 2015

O Vice-Presidente da Câmara Municipal,


(Victor Hugo Salgado, Dr.)

14 - Cópia para o nome da...




DECLARAÇÃO

O Vice-Presidente da Câmara Municipal de Vizela, para os efeitos previstos na alínea b) do nº1 do art.º 15º da Lei nº 8/2012, de 21 de fevereiro, republicada pela Lei 22/2015 de 17 março, declara que os pagamentos em atraso superior a 90 dias, existentes a 31 de dezembro de 2014 são os seguintes de forma analítica:

-Pagamentos em atraso – 5.275.718,09€ (conforme listagem anexa)

Vizela, 25 de março de 2015

O Vice-Presidente da Câmara Municipal,


(Victor Hugo Salgado, Dr.)

PAGAMENTOS EM ATRASO HÁ MAIS DE 90 DIAS À DATA DE 31/12/2014

NIF	Nome	Ano Fatura	Referência	Data Fatura	Data Vencimento	N.º Dias	Ct. Patrimonial	Valor	Agrupamento
503569178	XAVIER DE FREITAS - MATERIAIS DE CONSTRUCAO, LDA.	2011	11/01/507	30-07-2011	28-09-2011	1190	22.1.1	36,88 €	20101
500326517	CANDIDO JOSE RODRIGUES,SA	2011	187/CN11	15-11-2011	15-12-2011	1112	22.1.1	538,05 €	20101
500326517	CANDIDO JOSE RODRIGUES,SA	2014	34/2014FCB	17-02-2014	18-05-2014	227	22.1.1	139,11 €	20101
500326517	CANDIDO JOSE RODRIGUES,SA	2014	314/FCB13.	29-11-2013	28-01-2014	337	22.1.1	1.462,54 €	20101
500132453	CUDELL - OUTDOOR SOLUTIONS, SA	2014	4320019409	26-05-2014	25-07-2014	159	22.1.1	4.527,63 €	20101
500326517	CANDIDO JOSE RODRIGUES,SA	2014	3/2014FCB	10-01-2014	10-04-2014	265	22.1.1	203,07 €	20101
500132453	CUDELL - OUTDOOR SOLUTIONS, SA	2014	4320014989	28-02-2014	29-04-2014	246	22.1.1	8.061,73 €	20101
500132453	CUDELL - OUTDOOR SOLUTIONS, SA	2014	4320018608	15-05-2014	14-07-2014	170	22.1.1	3.408,33 €	20101
500132453	CUDELL - OUTDOOR SOLUTIONS, SA	2014	4320018608.	15-05-2014	14-07-2014	170	22.1.1	3.693,69 €	20101
500132453	CUDELL - OUTDOOR SOLUTIONS, SA	2014	4320019712	30-05-2014	29-07-2014	155	22.1.1	305,04 €	20101
500132453	CUDELL - OUTDOOR SOLUTIONS, SA	2013	4320001909	16-04-2013	15-06-2013	564	22.1.1	848,70 €	20101
500132453	CUDELL - OUTDOOR SOLUTIONS, SA	2013	4320001910	16-04-2013	15-06-2013	564	22.1.1	1.638,04 €	20101
500132453	CUDELL - OUTDOOR SOLUTIONS, SA	2013	4320001953	17-04-2013	16-06-2013	563	22.1.1	542,43 €	20101
500132453	CUDELL - OUTDOOR SOLUTIONS, SA	2013	4320008855	06-08-2013	05-10-2013	452	22.1.1	4.427,88 €	20101
500132453	CUDELL - OUTDOOR SOLUTIONS, SA	2013	4320009202.	12-08-2013	11-10-2013	446	22.1.1	2.164,80 €	20101
500326517	CANDIDO JOSE RODRIGUES,SA	2013	255/FCB13	30-09-2013	29-11-2013	397	22.1.1	3.903,16 €	20101
500326517	CANDIDO JOSE RODRIGUES,SA	2013	301/FCB13	14-11-2013	12-02-2014	322	22.1.1	1.072,93 €	20101
500326517	CANDIDO JOSE RODRIGUES,SA	2014	2014/53	28-02-2014	29-05-2014	216	22.1.1	751,53 €	20101
500326517	CANDIDO JOSE RODRIGUES,SA	2014	2014/79	14-03-2014	12-06-2014	202	22.1.1	190,28 €	20101
500326517	CANDIDO JOSE RODRIGUES,SA	2014	1072014FCB	15-01-2014	15-04-2014	260	22.1.1	188,68 €	20101
500326517	CANDIDO JOSE RODRIGUES,SA	2014	FCB2014/126	23-04-2014	22-06-2014	192	22.1.1	280,62 €	20101
500326517	CANDIDO JOSE RODRIGUES,SA	2014	FCB2014/148	30-04-2014	29-06-2014	185	22.1.1	131,18 €	20101
502227656	AGRIFER - EQUIPAMENTOS AGRICOLAS INDUSTRIAIS, LDA.	2014	P14/301	27-03-2014	26-04-2014	249	22.1.1	382,25 €	2010299
509243860	FRANGISCO M.C.P. FELIX, UNIPessoal, LDA	2013	21	12-08-2013	11-09-2013	476	22.1.1	9,30 €	2010299
503849162	TALHO TERMAS - COMERCIO RETALHO DE CARNES, LDA.	2013	113506	11-10-2013	10-12-2013	386	22.1.1	47,89 €	20106
502265981	PROHERAL, LDA	2014	1400/000094	05-06-2014	05-07-2014	179	22.1.1	198,47 €	20107
500331251	IMPRESA MUNICIPALISTA-CESAR CASTELÃO & FILHOS, LDA.	2014	2848F	14-05-2014	13-06-2014	201	22.1.1	246,00 €	20108
500331251	IMPRESA MUNICIPALISTA-CESAR CASTELÃO & FILHOS, LDA.	2011	422F	18-05-2011	17-06-2011	1293	22.1.1	222,94 €	20108
505810123	15 DE MAIO - EMPRESA DE ARTES GRAFICAS, LDA	2011	6816	29-04-2011	29-05-2011	1312	22.1.1	277,27 €	20108
505810123	15 DE MAIO - EMPRESA DE ARTES GRAFICAS, LDA	2011	8242	18-05-2011	17-06-2011	1293	22.1.1	150,00 €	20108
505810123	15 DE MAIO - EMPRESA DE ARTES GRAFICAS, LDA	2011	6769	08-04-2011	08-05-2011	1333	22.1.1	123,00 €	20108
505706750	BOBINAGENS HELDER MONTEIRO & FILHOS LDA	2012	6770.	08-04-2011	08-05-2011	1333	22.1.1	153,75 €	20108
505706750	BOBINAGENS HELDER MONTEIRO & FILHOS LDA	2011	578	15-11-2011	15-12-2011	1112	22.1.1	32,10 €	20114
505706750	BOBINAGENS HELDER MONTEIRO & FILHOS LDA	2011	500	23-05-2011	22-06-2011	1288	22.1.1	26,37 €	20114
505706750	BOBINAGENS HELDER MONTEIRO & FILHOS LDA	2011	493	02-05-2011	01-06-2011	1309	22.1.1	32,10 €	20114
505706750	BOBINAGENS HELDER MONTEIRO & FILHOS LDA	2011	1400/000015	27-07-2011	26-08-2011	1223	22.1.1	501,84 €	20114
140939970	ABILIO AUGUSTO FERREIRA DE ABREU	2011	0698	18-01-2011	17-02-2011	1413	22.1.1	35,10 €	20114
509708048	MOTO ABILIO ABREU UNIPessoal, LDA	2011	2011/000054	27-10-2011	26-11-2011	1131	22.1.1	189,30 €	20114
140939970	ABILIO AUGUSTO FERREIRA DE ABREU	2011	0781	10-07-2011	09-08-2011	1240	22.1.1	298,89 €	20114
509708048	MOTO ABILIO ABREU UNIPessoal, LDA	2011	0787.	28-07-2011	27-08-2011	1222	22.1.1	525,82 €	20114
509708048	MOTO ABILIO ABREU UNIPessoal, LDA	2011	2011/000034	17-10-2011	16-11-2011	1141	22.1.1	79,95 €	20114
509708048	MOTO ABILIO ABREU UNIPessoal, LDA	2011	2011/000016	27-07-2011	26-08-2011	1223	22.1.1	1.254,60 €	20114
501139184	J.M.M. GONCALVES, LDA	2014	107657	30-06-2014	30-07-2014	154	22.1.1	28,22 €	20114
501139184	J.M.M. GONCALVES, LDA	2014	104961	30-04-2014	30-05-2014	215	22.1.1	57,21 €	20114
501139184	J.M.M. GONCALVES, LDA	2014	112096.	30-11-2012	30-12-2012	731	22.1.1	132,20 €	20114
500945845	FREITAS & FREITAS, LDA	2014	2014/371	24-07-2014	23-08-2014	130	22.1.1	356,86 €	20114
501139184	J.M.M. GONCALVES, LDA	2014	109125	31-07-2014	30-08-2014	123	22.1.1	236,76 €	20114
502227656	AGRIFER - EQUIPAMENTOS AGRICOLAS INDUSTRIAIS, LDA.	2014	P14/424	07-05-2014	06-06-2014	208	22.1.1	28,38 €	20114
506032213	SERRALHARIA MARTISANDRA, LDA.	2014	1/33	04-06-2014	04-07-2014	180	22.1.1	836,40 €	20117
507776631	SINFONIA DAS CORES-SINFONIA DAS CORES UNIPessoal, LDA	2014	1/1323	08-08-2014	07-09-2014	115	22.1.1	276,75 €	20117

[Handwritten signature]

NIF	Ano Fatura	Referência	Data Fatura	Data Vencimento	N.º Dias	Ct. Patrimonial	Valor	Agrupamento
509708048	2011	2011/000059	09-11-2011	09-12-2011	1118	22.1.1	169,74 €	2012199
180056573	2011	070	12-09-2011	12-10-2011	1176	22.1.1	35,00 €	2012199
503779082	2011	20110315	22-09-2011	22-10-2011	1166	22.1.1	260,82 €	2012199
504320082	2012	626	28-09-2012	28-10-2012	794	22.1.1	1.341,13 €	2012101
501377980	2014	FTZ/6330	10-04-2014	10-05-2014	235	22.1.1	47,85 €	2012104
500231206	2014	FCL-E02-2013/02241	13-11-2013	13-12-2013	383	22.1.1	463,76 €	2012199
501377980	2014	FTZ/6396	03-06-2014	03-07-2014	181	22.1.1	68,17 €	2012199
501139184	2014	203345	26-03-2014	25-04-2014	250	22.1.1	433,45 €	2012199
501139184	2014	209207	23-07-2014	22-08-2014	131	22.1.1	59,04 €	2012199
500231206	2014	2014/00643	08-04-2014	08-05-2014	237	22.1.1	647,82 €	2012199
175373965	2014	24372014	18-07-2014	17-08-2014	136	22.8	583,00 €	2012199
175373965	2014	242/2014	18-07-2014	17-08-2014	136	22.8	954,00 €	2012199
175373965	2013	87/2013	15-04-2013	14-06-2013	565	22.1.1	477,00 €	2012199
501965319	2013	581	12-11-2013	11-12-2013	385	22.1.1	71,35 €	2012199
501574786	2014	246/2014	02-05-2014	01-06-2014	213	22.1.1	1.524,44 €	2012199
175373965	2013	317/2013	08-11-2013	07-01-2014	358	22.1.1	646,60 €	2012199
504277480	2013	11/51	10-12-2013	08-02-2014	326	22.1.1	9.652,43 €	2012199
175373965	2013	14/2013	24-01-2013	25-03-2013	646	22.1.1	238,50 €	2012199
175373965	2013	153/2013	14-06-2013	13-08-2013	505	22.1.1	4.149,90 €	2012199
175373965	2013	159/2013	18-06-2013	17-08-2013	501	22.1.1	1.192,50 €	2012199
175373965	2013	12/2013	23-01-2013	02-09-2013	485	22.1.1	7.626,00 €	2012199
508891337	2011	108/2011	20-04-2011	20-05-2011	1321	22.1.1	218,63 €	2012199
508500009	2011	0069	03-05-2011	02-06-2011	1308	22.1.1	11,96 €	2012199
175373965	2011	123/2011	15-04-2011	14-06-2011	1296	22.1.1	0,13 €	2012199
175373965	2011	442/2011	12-12-2011	10-02-2012	1055	22.1.1	325,95 €	2012199
175373965	2011	439/2011	09-12-2011	07-02-2012	1058	22.1.1	2.194,57 €	2012199
175373965	2011	072/2011	07-07-2011	05-09-2011	1213	22.1.1	2.075,90 €	2012199
175373965	2011	277/2011	28-07-2011	26-09-2011	1192	22.1.1	1.128,90 €	2012199
175373965	2011	279/2011	29-07-2011	27-09-2011	1191	22.1.1	5.135,25 €	2012199
175373965	2011	281/2011	29-07-2011	27-09-2011	1191	22.1.1	964,13 €	2012199
508891337	2011	232/2011	02-08-2011	01-09-2011	1217	22.1.1	611,31 €	2012199
175373965	2011	440/2011	09-12-2011	07-02-2012	1058	22.1.1	8.840,75 €	2012199
175373965	2011	405/2011	09-11-2011	08-01-2012	1088	22.1.1	4.111,48 €	2012199
175373965	2011	406/2011	09-11-2011	08-01-2012	1088	22.1.1	286,20 €	2012199
175373965	2011	354/2011	30-09-2011	29-11-2011	1128	22.1.1	344,40 €	2012199
175373965	2012	369/2012	12-11-2012	11-01-2013	719	22.1.1	123,00 €	2012199
175373965	2012	313/2012	06-09-2012	05-11-2012	786	22.1.1	5.607,26 €	2012199
175373965	2012	308/2012	05-09-2012	04-11-2012	787	22.1.1	349,80 €	2012199
175373965	2012	302/2012	31-08-2012	30-10-2012	792	22.1.1	238,50 €	2012199
175373965	2012	300/2012	28-08-2012	27-10-2012	795	22.1.1	803,19 €	2012199
175373965	2012	275/2012	24-07-2012	22-09-2012	830	22.1.1	8.856,00 €	2012199
175373965	2012	272/2012	23-07-2012	21-09-2012	831	22.1.1	1.285,35 €	2012199
175373965	2012	370/2012	13-11-2012	12-01-2013	718	22.1.1	687,57 €	2012199
175373965	2012	165/2012	04-05-2012	03-07-2012	911	22.1.1	286,20 €	2012199
175373965	2012	164/2012	04-05-2012	03-07-2012	911	22.1.1	46,74 €	2012199
175373965	2012	163/2012	04-05-2012	03-07-2012	911	22.1.1	1.045,50 €	2012199
175373965	2012	118/2012	31-03-2012	30-05-2012	945	22.1.1	3.589,14 €	2012199
175373965	2012	117/2012	31-03-2012	30-05-2012	945	22.1.1	872,07 €	2012199
501377980	2011	N/D6	12-08-2011	11-09-2011	1207	22.1.1	1,18 €	2012199
502530863	2011	CM/PIVCI.15.	05-07-2011	04-08-2011	1245	22.1.1	2.250,00 €	2012199
175373965	2012	38/2012	13-02-2012	13-04-2012	992	22.1.1	2.862,21 €	2012199
175373965	2012	403/2012	20-12-2012	18-02-2013	681	22.1.1	4.003,62 €	2012199

Página 2 de 58

[Handwritten signature]

Pagamentos em atraso há mais de 90 dias - 31/12/2014

NIF	Nome	Ano Fatura	Referencia	Data Fatura	Data Vencimento	N.º Dias	Ct. Patrimonial	Valor	Agrupamento
504277480	CORELEC - COMERCIAL TECNICA DE ILUMINACAO E ENERGIA LDA	2012	2012076	20-12-2012	19-01-2013	711	22.1.1	2.075,63 €	2012199
173373965	OASIS PLANTAS DE JOSE CARLOS DA SILVA MENDES	2012	198/2012	31-05-2012	30-07-2012	884	22.1.1	49,20 €	2012199
505706750	BOBIMAGENS HELDER MONTEIRO & FILHOS LDA	2011	542	24-08-2011	23-09-2011	1195	22.1.1	18,45 €	2012199
505993082	VIMAGUA-EMPRESA DE AGUA E SANEAMENTO DE GUIMARAES E VIZELA E.I.M., S.A.	2012	40645613	15-10-2012	14-12-2012	747	22.1.1	12,73 €	20201
505993082	VIMAGUA-EMPRESA DE AGUA E SANEAMENTO DE GUIMARAES E VIZELA E.I.M., S.A.	2012	40645605	15-10-2012	14-12-2012	747	22.1.1	61,26 €	20201
505993082	VIMAGUA-EMPRESA DE AGUA E SANEAMENTO DE GUIMARAES E VIZELA E.I.M., S.A.	2012	40639200	03-10-2012	01-03-2013	670	22.1.1	0,87 €	20201
505993082	VIMAGUA-EMPRESA DE AGUA E SANEAMENTO DE GUIMARAES E VIZELA E.I.M., S.A.	2012	40628954	14-09-2012	13-11-2012	778	22.1.1	144,20 €	20201
505993082	VIMAGUA-EMPRESA DE AGUA E SANEAMENTO DE GUIMARAES E VIZELA E.I.M., S.A.	2012	40628943	14-09-2012	13-11-2012	778	22.1.1	480,84 €	20201
505993082	VIMAGUA-EMPRESA DE AGUA E SANEAMENTO DE GUIMARAES E VIZELA E.I.M., S.A.	2012	40628927	14-09-2012	13-11-2012	778	22.1.1	324,18 €	20201
505993082	VIMAGUA-EMPRESA DE AGUA E SANEAMENTO DE GUIMARAES E VIZELA E.I.M., S.A.	2012	40628909	14-09-2012	28-02-2013	671	22.1.1	12,73 €	20201
505993082	VIMAGUA-EMPRESA DE AGUA E SANEAMENTO DE GUIMARAES E VIZELA E.I.M., S.A.	2011	50439644	14-10-2011	13-11-2011	1144	22.1.1	98,73 €	20201
505993082	VIMAGUA-EMPRESA DE AGUA E SANEAMENTO DE GUIMARAES E VIZELA E.I.M., S.A.	2011	50439645	14-10-2011	13-11-2011	1144	22.1.1	96,31 €	20201
505993082	VIMAGUA-EMPRESA DE AGUA E SANEAMENTO DE GUIMARAES E VIZELA E.I.M., S.A.	2012	40628885	14-09-2012	28-02-2013	671	22.1.1	178,80 €	20201
505993082	VIMAGUA-EMPRESA DE AGUA E SANEAMENTO DE GUIMARAES E VIZELA E.I.M., S.A.	2011	50439661	14-10-2011	13-11-2011	1144	22.1.1	99,37 €	20201
505993082	VIMAGUA-EMPRESA DE AGUA E SANEAMENTO DE GUIMARAES E VIZELA E.I.M., S.A.	2011	50439672	14-10-2011	13-11-2011	1144	22.1.1	59,55 €	20201
505993082	VIMAGUA-EMPRESA DE AGUA E SANEAMENTO DE GUIMARAES E VIZELA E.I.M., S.A.	2012	40628877	14-09-2012	28-02-2013	671	22.1.1	158,61 €	20201
505993082	VIMAGUA-EMPRESA DE AGUA E SANEAMENTO DE GUIMARAES E VIZELA E.I.M., S.A.	2012	40628873	14-09-2012	28-02-2013	671	22.1.1	44,91 €	20201
505993082	VIMAGUA-EMPRESA DE AGUA E SANEAMENTO DE GUIMARAES E VIZELA E.I.M., S.A.	2011	50439686	14-10-2011	13-11-2011	1144	22.1.1	9,10 €	20201
505993082	VIMAGUA-EMPRESA DE AGUA E SANEAMENTO DE GUIMARAES E VIZELA E.I.M., S.A.	2011	50439687	14-10-2011	13-11-2011	1144	22.1.1	8,20 €	20201
505993082	VIMAGUA-EMPRESA DE AGUA E SANEAMENTO DE GUIMARAES E VIZELA E.I.M., S.A.	2011	50439697	14-10-2011	13-11-2011	1144	22.1.1	516,81 €	20201
505993082	VIMAGUA-EMPRESA DE AGUA E SANEAMENTO DE GUIMARAES E VIZELA E.I.M., S.A.	2011	50439703	14-10-2011	13-11-2011	1144	22.1.1	7,68 €	20201
505993082	VIMAGUA-EMPRESA DE AGUA E SANEAMENTO DE GUIMARAES E VIZELA E.I.M., S.A.	2012	40628867	14-09-2012	13-11-2012	778	22.1.1	115,38 €	20201
505993082	VIMAGUA-EMPRESA DE AGUA E SANEAMENTO DE GUIMARAES E VIZELA E.I.M., S.A.	2012	40628866	14-09-2012	13-11-2012	778	22.1.1	128,91 €	20201
505993082	VIMAGUA-EMPRESA DE AGUA E SANEAMENTO DE GUIMARAES E VIZELA E.I.M., S.A.	2012	40628855	14-09-2012	28-02-2013	671	22.1.1	69,30 €	20201
505993082	VIMAGUA-EMPRESA DE AGUA E SANEAMENTO DE GUIMARAES E VIZELA E.I.M., S.A.	2012	40439190	14-10-2011	28-02-2013	671	22.8	1.560,25 €	20201
505993082	VIMAGUA-EMPRESA DE AGUA E SANEAMENTO DE GUIMARAES E VIZELA E.I.M., S.A.	2011	50455406	14-11-2011	04-12-2011	1123	22.1.1	295,79 €	20201
505993082	VIMAGUA-EMPRESA DE AGUA E SANEAMENTO DE GUIMARAES E VIZELA E.I.M., S.A.	2011	50421421	14-09-2011	14-10-2011	1174	22.1.1	95,19 €	20201
505993082	VIMAGUA-EMPRESA DE AGUA E SANEAMENTO DE GUIMARAES E VIZELA E.I.M., S.A.	2011	50421436	14-09-2011	14-10-2011	1174	22.1.1	41,20 €	20201
505993082	VIMAGUA-EMPRESA DE AGUA E SANEAMENTO DE GUIMARAES E VIZELA E.I.M., S.A.	2011	50455417	14-11-2011	14-12-2011	1113	22.1.1	43,52 €	20201
505993082	VIMAGUA-EMPRESA DE AGUA E SANEAMENTO DE GUIMARAES E VIZELA E.I.M., S.A.	2011	50421458	14-09-2011	14-10-2011	1174	22.1.1	184,57 €	20201
505993082	VIMAGUA-EMPRESA DE AGUA E SANEAMENTO DE GUIMARAES E VIZELA E.I.M., S.A.	2011	50421464	14-09-2011	14-10-2011	1174	22.1.1	64,97 €	20201
505993082	VIMAGUA-EMPRESA DE AGUA E SANEAMENTO DE GUIMARAES E VIZELA E.I.M., S.A.	2011	50455435	14-11-2011	14-12-2011	1113	22.1.1	75,07 €	20201
505993082	VIMAGUA-EMPRESA DE AGUA E SANEAMENTO DE GUIMARAES E VIZELA E.I.M., S.A.	2011	50455465	14-11-2011	14-12-2011	1113	22.1.1	54,16 €	20201
505993082	VIMAGUA-EMPRESA DE AGUA E SANEAMENTO DE GUIMARAES E VIZELA E.I.M., S.A.	2012	30677491	14-12-2012	13-01-2013	717	22.1.1	138,44 €	20201
505993082	VIMAGUA-EMPRESA DE AGUA E SANEAMENTO DE GUIMARAES E VIZELA E.I.M., S.A.	2012	30677479	14-12-2012	01-09-2013	670	22.1.1	8,77 €	20201
505993082	VIMAGUA-EMPRESA DE AGUA E SANEAMENTO DE GUIMARAES E VIZELA E.I.M., S.A.	2012	30677458	14-12-2012	13-01-2013	717	22.1.1	46,25 €	20201
505993082	VIMAGUA-EMPRESA DE AGUA E SANEAMENTO DE GUIMARAES E VIZELA E.I.M., S.A.	2012	30677445	31-12-2012	30-01-2013	700	22.1.1	51,99 €	20201
505993082	VIMAGUA-EMPRESA DE AGUA E SANEAMENTO DE GUIMARAES E VIZELA E.I.M., S.A.	2011	50455486	14-11-2011	14-12-2011	1113	22.1.1	142,21 €	20201
505993082	VIMAGUA-EMPRESA DE AGUA E SANEAMENTO DE GUIMARAES E VIZELA E.I.M., S.A.	2012	30677444	14-12-2012	13-01-2013	717	22.1.1	17,44 €	20201
505993082	VIMAGUA-EMPRESA DE AGUA E SANEAMENTO DE GUIMARAES E VIZELA E.I.M., S.A.	2012	30677442	14-12-2012	13-01-2013	717	22.1.1	89,63 €	20201
505993082	VIMAGUA-EMPRESA DE AGUA E SANEAMENTO DE GUIMARAES E VIZELA E.I.M., S.A.	2012	30677441	14-12-2012	13-01-2013	717	22.1.1	8,77 €	20201
505993082	VIMAGUA-EMPRESA DE AGUA E SANEAMENTO DE GUIMARAES E VIZELA E.I.M., S.A.	2012	30677431	14-12-2012	01-09-2013	670	22.1.1	12,73 €	20201
505993082	VIMAGUA-EMPRESA DE AGUA E SANEAMENTO DE GUIMARAES E VIZELA E.I.M., S.A.	2012	30677413	14-12-2012	01-09-2013	670	22.1.1	190,32 €	20201
505993082	VIMAGUA-EMPRESA DE AGUA E SANEAMENTO DE GUIMARAES E VIZELA E.I.M., S.A.	2012	30677410	14-12-2012	01-09-2013	670	22.1.1	37,45 €	20201
505993082	VIMAGUA-EMPRESA DE AGUA E SANEAMENTO DE GUIMARAES E VIZELA E.I.M., S.A.	2012	30677377	14-12-2012	13-01-2013	717	22.1.1	14,01 €	20201
505993082	VIMAGUA-EMPRESA DE AGUA E SANEAMENTO DE GUIMARAES E VIZELA E.I.M., S.A.	2012	30677370	14-12-2012	13-01-2013	717	22.1.1	79,23 €	20201
505993082	VIMAGUA-EMPRESA DE AGUA E SANEAMENTO DE GUIMARAES E VIZELA E.I.M., S.A.	2012	30677356	31-12-2012	30-01-2013	700	22.1.1	12,73 €	20201
505993082	VIMAGUA-EMPRESA DE AGUA E SANEAMENTO DE GUIMARAES E VIZELA E.I.M., S.A.	2011	50428165	26-09-2011	26-10-2011	1162	22.1.1	10,49 €	20201
505993082	VIMAGUA-EMPRESA DE AGUA E SANEAMENTO DE GUIMARAES E VIZELA E.I.M., S.A.	2012	30677355	14-12-2012	13-01-2013	717	22.1.1	22,00 €	20201
505993082	VIMAGUA-EMPRESA DE AGUA E SANEAMENTO DE GUIMARAES E VIZELA E.I.M., S.A.	2012	30677343	14-12-2012	13-01-2013	717	22.1.1	81,34 €	20201
505993082	VIMAGUA-EMPRESA DE AGUA E SANEAMENTO DE GUIMARAES E VIZELA E.I.M., S.A.	2012	30677033	14-12-2012	28-02-2013	671	22.1.1	120,80 €	20201

NIF	Nome	Ano Fatura	Referência	Data Fatura	Data Vencimento	N.º Dias	Ct. Patrimonial	Valor	Agrupamento
505993082	VIMAGUA-EMPRESA DE AGUA E SANEAMENTO DE GUIMARAES E VIZELA E.I.M., S.A.	2011	50421465	14-09-2011	14-10-2011	1174	22.1.1	17,88 €	20201
505993082	VIMAGUA-EMPRESA DE AGUA E SANEAMENTO DE GUIMARAES E VIZELA E.I.M., S.A.	2012	20681585	26-12-2012	01-03-2013	670	22.1.1	20,43 €	20201
505993082	VIMAGUA-EMPRESA DE AGUA E SANEAMENTO DE GUIMARAES E VIZELA E.I.M., S.A.	2012	20662827	15-11-2012	28-02-2013	671	22.1.1	139,78 €	20201
505993082	VIMAGUA-EMPRESA DE AGUA E SANEAMENTO DE GUIMARAES E VIZELA E.I.M., S.A.	2012	20662232	14-11-2012	01-03-2013	670	22.1.1	8,77 €	20201
505993082	VIMAGUA-EMPRESA DE AGUA E SANEAMENTO DE GUIMARAES E VIZELA E.I.M., S.A.	2012	20662226	14-11-2012	01-03-2013	670	22.1.1	450,06 €	20201
505993082	VIMAGUA-EMPRESA DE AGUA E SANEAMENTO DE GUIMARAES E VIZELA E.I.M., S.A.	2011	20662211	14-11-2012	14-01-2013	716	22.1.1	233,42 €	20201
505993082	VIMAGUA-EMPRESA DE AGUA E SANEAMENTO DE GUIMARAES E VIZELA E.I.M., S.A.	2011	50421527	14-09-2011	14-10-2011	1174	22.1.1	50,85 €	20201
505993082	VIMAGUA-EMPRESA DE AGUA E SANEAMENTO DE GUIMARAES E VIZELA E.I.M., S.A.	2012	20662157	14-11-2012	01-03-2013	670	22.1.1	119,27 €	20201
505993082	VIMAGUA-EMPRESA DE AGUA E SANEAMENTO DE GUIMARAES E VIZELA E.I.M., S.A.	2012	20662144	14-11-2012	01-03-2013	670	22.1.1	59,06 €	20201
505993082	VIMAGUA-EMPRESA DE AGUA E SANEAMENTO DE GUIMARAES E VIZELA E.I.M., S.A.	2012	20662133	14-11-2012	01-03-2013	670	22.1.1	8,77 €	20201
505993082	VIMAGUA-EMPRESA DE AGUA E SANEAMENTO DE GUIMARAES E VIZELA E.I.M., S.A.	2012	20662132	14-11-2012	01-03-2013	670	22.1.1	10,51 €	20201
505993082	VIMAGUA-EMPRESA DE AGUA E SANEAMENTO DE GUIMARAES E VIZELA E.I.M., S.A.	2012	20655726	06-11-2012	07-01-2013	723	22.1.1	119,91 €	20201
505993082	VIMAGUA-EMPRESA DE AGUA E SANEAMENTO DE GUIMARAES E VIZELA E.I.M., S.A.	2012	20651382	26-10-2012	28-02-2013	671	22.1.1	396,19 €	20201
505993082	VIMAGUA-EMPRESA DE AGUA E SANEAMENTO DE GUIMARAES E VIZELA E.I.M., S.A.	2012	20644961	15-10-2012	28-02-2013	671	22.1.1	320,01 €	20201
505993082	VIMAGUA-EMPRESA DE AGUA E SANEAMENTO DE GUIMARAES E VIZELA E.I.M., S.A.	2012	20644935	15-10-2012	28-02-2013	671	22.1.1	794,14 €	20201
505993082	VIMAGUA-EMPRESA DE AGUA E SANEAMENTO DE GUIMARAES E VIZELA E.I.M., S.A.	2012	20644910	15-10-2012	28-02-2013	671	22.1.1	354,02 €	20201
505993082	VIMAGUA-EMPRESA DE AGUA E SANEAMENTO DE GUIMARAES E VIZELA E.I.M., S.A.	2012	20644897	15-10-2012	28-02-2013	671	22.1.1	164,38 €	20201
505993082	VIMAGUA-EMPRESA DE AGUA E SANEAMENTO DE GUIMARAES E VIZELA E.I.M., S.A.	2012	20644893	15-10-2012	28-02-2013	671	22.1.1	161,50 €	20201
505993082	VIMAGUA-EMPRESA DE AGUA E SANEAMENTO DE GUIMARAES E VIZELA E.I.M., S.A.	2012	20644892	15-10-2012	28-02-2013	671	22.1.1	32,81 €	20201
505993082	VIMAGUA-EMPRESA DE AGUA E SANEAMENTO DE GUIMARAES E VIZELA E.I.M., S.A.	2012	20644852	15-10-2012	14-12-2012	747	22.1.1	12,73 €	20201
505993082	VIMAGUA-EMPRESA DE AGUA E SANEAMENTO DE GUIMARAES E VIZELA E.I.M., S.A.	2012	20644851	15-10-2012	14-12-2012	747	22.1.1	12,73 €	20201
505993082	VIMAGUA-EMPRESA DE AGUA E SANEAMENTO DE GUIMARAES E VIZELA E.I.M., S.A.	2012	20644839	15-10-2012	14-12-2012	747	22.1.1	20,30 €	20201
505993082	VIMAGUA-EMPRESA DE AGUA E SANEAMENTO DE GUIMARAES E VIZELA E.I.M., S.A.	2012	20637466	14-09-2012	28-02-2013	671	22.1.1	14,93 €	20201
505993082	VIMAGUA-EMPRESA DE AGUA E SANEAMENTO DE GUIMARAES E VIZELA E.I.M., S.A.	2012	20627447	14-09-2012	13-11-2012	778	22.1.1	14,93 €	20201
505993082	VIMAGUA-EMPRESA DE AGUA E SANEAMENTO DE GUIMARAES E VIZELA E.I.M., S.A.	2012	20627446	14-09-2012	13-11-2012	778	22.1.1	14,93 €	20201
505993082	VIMAGUA-EMPRESA DE AGUA E SANEAMENTO DE GUIMARAES E VIZELA E.I.M., S.A.	2012	20627443	14-09-2012	13-11-2012	778	22.1.1	31,82 €	20201
505993082	VIMAGUA-EMPRESA DE AGUA E SANEAMENTO DE GUIMARAES E VIZELA E.I.M., S.A.	2012	20627431	14-09-2012	13-11-2012	778	22.1.1	187,24 €	20201
505993082	VIMAGUA-EMPRESA DE AGUA E SANEAMENTO DE GUIMARAES E VIZELA E.I.M., S.A.	2012	20627430	14-09-2012	13-11-2012	778	22.1.1	199,60 €	20201
505993082	VIMAGUA-EMPRESA DE AGUA E SANEAMENTO DE GUIMARAES E VIZELA E.I.M., S.A.	2012	10698985	14-07-2012	03-08-2012	880	22.1.1	364,83 €	20201
505993082	VIMAGUA-EMPRESA DE AGUA E SANEAMENTO DE GUIMARAES E VIZELA E.I.M., S.A.	2012	40645612	15-10-2012	14-12-2012	747	22.1.1	12,73 €	20201
505993082	VIMAGUA-EMPRESA DE AGUA E SANEAMENTO DE GUIMARAES E VIZELA E.I.M., S.A.	2012	20627361	14-09-2012	28-02-2013	671	22.1.1	65,89 €	20201
505993082	VIMAGUA-EMPRESA DE AGUA E SANEAMENTO DE GUIMARAES E VIZELA E.I.M., S.A.	2012	20610748	14-08-2012	15-10-2012	807	22.1.1	13,38 €	20201
505993082	VIMAGUA-EMPRESA DE AGUA E SANEAMENTO DE GUIMARAES E VIZELA E.I.M., S.A.	2012	20610722	14-08-2012	28-02-2013	671	22.1.1	377,19 €	20201
505993082	VIMAGUA-EMPRESA DE AGUA E SANEAMENTO DE GUIMARAES E VIZELA E.I.M., S.A.	2011	50421477	14-09-2011	14-10-2011	1174	22.1.1	9,91 €	20201
505993082	VIMAGUA-EMPRESA DE AGUA E SANEAMENTO DE GUIMARAES E VIZELA E.I.M., S.A.	2011	50421494	14-09-2011	14-10-2011	1174	22.1.1	202,49 €	20201
505993082	VIMAGUA-EMPRESA DE AGUA E SANEAMENTO DE GUIMARAES E VIZELA E.I.M., S.A.	2012	10655172	14-09-2012	28-02-2013	671	22.1.1	34,36 €	20201
505993082	VIMAGUA-EMPRESA DE AGUA E SANEAMENTO DE GUIMARAES E VIZELA E.I.M., S.A.	2012	10655175	14-09-2012	28-02-2013	671	22.1.1	245,07 €	20201
505993082	VIMAGUA-EMPRESA DE AGUA E SANEAMENTO DE GUIMARAES E VIZELA E.I.M., S.A.	2012	10655182	14-09-2012	13-11-2012	778	22.1.1	164,38 €	20201
505993082	VIMAGUA-EMPRESA DE AGUA E SANEAMENTO DE GUIMARAES E VIZELA E.I.M., S.A.	2012	10677505	14-12-2012	01-03-2013	670	22.1.1	443,91 €	20201
505993082	VIMAGUA-EMPRESA DE AGUA E SANEAMENTO DE GUIMARAES E VIZELA E.I.M., S.A.	2012	10655187	14-09-2012	28-02-2013	671	22.1.1	0,24 €	20201
505993082	VIMAGUA-EMPRESA DE AGUA E SANEAMENTO DE GUIMARAES E VIZELA E.I.M., S.A.	2012	10655189	14-09-2012	28-02-2013	671	22.1.1	414,25 €	20201
505993082	VIMAGUA-EMPRESA DE AGUA E SANEAMENTO DE GUIMARAES E VIZELA E.I.M., S.A.	2012	10677480	14-12-2012	13-01-2013	717	22.1.1	14,93 €	20201
505993082	VIMAGUA-EMPRESA DE AGUA E SANEAMENTO DE GUIMARAES E VIZELA E.I.M., S.A.	2012	10655194	14-09-2012	13-11-2012	778	22.1.1	8,77 €	20201
505993082	VIMAGUA-EMPRESA DE AGUA E SANEAMENTO DE GUIMARAES E VIZELA E.I.M., S.A.	2012	10655208	14-09-2012	13-11-2012	778	22.1.1	8,77 €	20201
505993082	VIMAGUA-EMPRESA DE AGUA E SANEAMENTO DE GUIMARAES E VIZELA E.I.M., S.A.	2012	10677479	14-12-2012	13-01-2013	717	22.1.1	16,47 €	20201
505993082	VIMAGUA-EMPRESA DE AGUA E SANEAMENTO DE GUIMARAES E VIZELA E.I.M., S.A.	2012	10677464	14-12-2012	13-01-2013	717	22.1.1	8,48 €	20201
505993082	VIMAGUA-EMPRESA DE AGUA E SANEAMENTO DE GUIMARAES E VIZELA E.I.M., S.A.	2012	10677447	14-12-2012	14-01-2013	716	22.1.1	26,06 €	20201
505993082	VIMAGUA-EMPRESA DE AGUA E SANEAMENTO DE GUIMARAES E VIZELA E.I.M., S.A.	2012	10677397	14-12-2012	13-01-2013	717	22.1.1	8,77 €	20201
505993082	VIMAGUA-EMPRESA DE AGUA E SANEAMENTO DE GUIMARAES E VIZELA E.I.M., S.A.	2012	10677373	14-12-2012	13-01-2013	717	22.1.1	5,38 €	20201
505993082	VIMAGUA-EMPRESA DE AGUA E SANEAMENTO DE GUIMARAES E VIZELA E.I.M., S.A.	2012	10677366	14-12-2012	13-01-2013	717	22.1.1	14,54 €	20201
505993082	VIMAGUA-EMPRESA DE AGUA E SANEAMENTO DE GUIMARAES E VIZELA E.I.M., S.A.	2012	10677385	14-12-2012	01-03-2013	670	22.1.1	894,78 €	20201
505993082	VIMAGUA-EMPRESA DE AGUA E SANEAMENTO DE GUIMARAES E VIZELA E.I.M., S.A.	2012	10676167	12-12-2012	28-02-2013	671	22.1.1	91,24 €	20201

NIF	Nome	Ano Fatura	Referência	Data Fatura	Data Vencimento	N.º Dias	Ct. Patrimonial	Valor	Agrupamento
505993082	VIMAGUA-EMPRESA DE AGUA E SANEAMENTO DE GUIMARAES E VIZELA E.I.M., S.A.	2012	10657649	14-11-2012	01-03-2013	670	22.1.1	276,77 €	20201
505993082	VIMAGUA-EMPRESA DE AGUA E SANEAMENTO DE GUIMARAES E VIZELA E.I.M., S.A.	2012	10667579	14-11-2012	01-03-2013	670	22.1.1	210,49 €	20201
505993082	VIMAGUA-EMPRESA DE AGUA E SANEAMENTO DE GUIMARAES E VIZELA E.I.M., S.A.	2012	10667637	14-11-2012	08-03-2013	663	22.1.1	14,93 €	20201
505993082	VIMAGUA-EMPRESA DE AGUA E SANEAMENTO DE GUIMARAES E VIZELA E.I.M., S.A.	2012	10667605	14-11-2012	14-01-2013	716	22.1.1	158,61 €	20201
505993082	VIMAGUA-EMPRESA DE AGUA E SANEAMENTO DE GUIMARAES E VIZELA E.I.M., S.A.	2012	10667630	14-11-2012	01-03-2013	670	22.1.1	40,46 €	20201
505993082	VIMAGUA-EMPRESA DE AGUA E SANEAMENTO DE GUIMARAES E VIZELA E.I.M., S.A.	2011	30634193	30-12-2011	1097	22.1.1	12,01 €	20201	20201
505993082	VIMAGUA-EMPRESA DE AGUA E SANEAMENTO DE GUIMARAES E VIZELA E.I.M., S.A.	2011	30634105	14-07-2011	13-08-2011	1236	22.1.1	6,63 €	20201
505993082	VIMAGUA-EMPRESA DE AGUA E SANEAMENTO DE GUIMARAES E VIZELA E.I.M., S.A.	2011	50386077	14-07-2011	13-08-2011	1236	22.1.1	8,57 €	20201
505993082	VIMAGUA-EMPRESA DE AGUA E SANEAMENTO DE GUIMARAES E VIZELA E.I.M., S.A.	2011	50386069	14-07-2011	13-08-2011	1236	22.1.1	6,21 €	20201
505993082	VIMAGUA-EMPRESA DE AGUA E SANEAMENTO DE GUIMARAES E VIZELA E.I.M., S.A.	2011	30634192	30-11-2011	30-12-2011	1097	22.1.1	193,90 €	20201
505993082	VIMAGUA-EMPRESA DE AGUA E SANEAMENTO DE GUIMARAES E VIZELA E.I.M., S.A.	2011	50386065	14-07-2011	13-08-2011	1236	22.1.1	50,33 €	20201
505993082	VIMAGUA-EMPRESA DE AGUA E SANEAMENTO DE GUIMARAES E VIZELA E.I.M., S.A.	2011	50386027	14-07-2011	13-08-2011	1236	22.1.1	10,49 €	20201
505993082	VIMAGUA-EMPRESA DE AGUA E SANEAMENTO DE GUIMARAES E VIZELA E.I.M., S.A.	2011	50386008	14-07-2011	13-08-2011	1236	22.1.1	121,56 €	20201
505993082	VIMAGUA-EMPRESA DE AGUA E SANEAMENTO DE GUIMARAES E VIZELA E.I.M., S.A.	2011	50385998	14-07-2011	13-08-2011	1236	22.1.1	206,76 €	20201
505993082	VIMAGUA-EMPRESA DE AGUA E SANEAMENTO DE GUIMARAES E VIZELA E.I.M., S.A.	2011	40353280	14-05-2011	13-06-2011	1297	22.1.1	6,17 €	20201
505993082	VIMAGUA-EMPRESA DE AGUA E SANEAMENTO DE GUIMARAES E VIZELA E.I.M., S.A.	2011	40353816	14-05-2011	13-06-2011	1297	22.1.1	42,34 €	20201
505993082	VIMAGUA-EMPRESA DE AGUA E SANEAMENTO DE GUIMARAES E VIZELA E.I.M., S.A.	2011	50385996	14-07-2011	13-08-2011	1236	22.1.1	25,08 €	20201
505993082	VIMAGUA-EMPRESA DE AGUA E SANEAMENTO DE GUIMARAES E VIZELA E.I.M., S.A.	2011	40353831	14-05-2011	13-06-2011	1297	22.1.1	40,06 €	20201
505993082	VIMAGUA-EMPRESA DE AGUA E SANEAMENTO DE GUIMARAES E VIZELA E.I.M., S.A.	2011	40353834	31-05-2011	30-06-2011	1280	22.1.1	8,20 €	20201
505993082	VIMAGUA-EMPRESA DE AGUA E SANEAMENTO DE GUIMARAES E VIZELA E.I.M., S.A.	2011	50385958	14-07-2011	13-08-2011	1236	22.1.1	18,08 €	20201
505993082	VIMAGUA-EMPRESA DE AGUA E SANEAMENTO DE GUIMARAES E VIZELA E.I.M., S.A.	2011	50385951	14-07-2011	13-08-2011	1236	22.1.1	41,75 €	20201
505993082	VIMAGUA-EMPRESA DE AGUA E SANEAMENTO DE GUIMARAES E VIZELA E.I.M., S.A.	2011	40353846	14-05-2011	13-06-2011	1297	22.1.1	20,33 €	20201
505993082	VIMAGUA-EMPRESA DE AGUA E SANEAMENTO DE GUIMARAES E VIZELA E.I.M., S.A.	2011	40353855	14-05-2011	13-06-2011	1297	22.1.1	34,56 €	20201
505993082	VIMAGUA-EMPRESA DE AGUA E SANEAMENTO DE GUIMARAES E VIZELA E.I.M., S.A.	2011	50375466	22-06-2011	22-07-2011	1258	22.1.1	-10,49 €	20201
505993082	VIMAGUA-EMPRESA DE AGUA E SANEAMENTO DE GUIMARAES E VIZELA E.I.M., S.A.	2011	40353869	14-05-2011	13-06-2011	1297	22.1.1	47,82 €	20201
505993082	VIMAGUA-EMPRESA DE AGUA E SANEAMENTO DE GUIMARAES E VIZELA E.I.M., S.A.	2011	50374929	22-06-2011	22-07-2011	1258	22.1.1	309,64 €	20201
505993082	VIMAGUA-EMPRESA DE AGUA E SANEAMENTO DE GUIMARAES E VIZELA E.I.M., S.A.	2011	50370494	14-06-2011	14-07-2011	1266	22.1.1	6,63 €	20201
505993082	VIMAGUA-EMPRESA DE AGUA E SANEAMENTO DE GUIMARAES E VIZELA E.I.M., S.A.	2011	50370484	14-06-2011	14-07-2011	1266	22.1.1	78,67 €	20201
505993082	VIMAGUA-EMPRESA DE AGUA E SANEAMENTO DE GUIMARAES E VIZELA E.I.M., S.A.	2011	40353889	14-05-2011	13-06-2011	1297	22.1.1	9,99 €	20201
505993082	VIMAGUA-EMPRESA DE AGUA E SANEAMENTO DE GUIMARAES E VIZELA E.I.M., S.A.	2011	50370474	14-06-2011	14-07-2011	1266	22.1.1	8,57 €	20201
505993082	VIMAGUA-EMPRESA DE AGUA E SANEAMENTO DE GUIMARAES E VIZELA E.I.M., S.A.	2011	50393004	27-07-2011	26-08-2011	1223	22.1.1	298,22 €	20201
505993082	VIMAGUA-EMPRESA DE AGUA E SANEAMENTO DE GUIMARAES E VIZELA E.I.M., S.A.	2011	40353904	14-05-2011	13-06-2011	1297	22.1.1	49,75 €	20201
505993082	VIMAGUA-EMPRESA DE AGUA E SANEAMENTO DE GUIMARAES E VIZELA E.I.M., S.A.	2011	50370448	14-06-2011	14-07-2011	1266	22.1.1	24,79 €	20201
505993082	VIMAGUA-EMPRESA DE AGUA E SANEAMENTO DE GUIMARAES E VIZELA E.I.M., S.A.	2011	40369999	14-06-2011	14-07-2011	1266	22.1.1	76,63 €	20201
505993082	VIMAGUA-EMPRESA DE AGUA E SANEAMENTO DE GUIMARAES E VIZELA E.I.M., S.A.	2011	40369901	14-06-2011	14-07-2011	1266	22.1.1	57,40 €	20201
505993082	VIMAGUA-EMPRESA DE AGUA E SANEAMENTO DE GUIMARAES E VIZELA E.I.M., S.A.	2011	40369904	14-06-2011	14-07-2011	1266	22.1.1	301,79 €	20201
505993082	VIMAGUA-EMPRESA DE AGUA E SANEAMENTO DE GUIMARAES E VIZELA E.I.M., S.A.	2011	50370434	14-06-2011	14-07-2011	1266	22.1.1	125,93 €	20201
505993082	VIMAGUA-EMPRESA DE AGUA E SANEAMENTO DE GUIMARAES E VIZELA E.I.M., S.A.	2011	50370429	14-06-2011	14-07-2011	1266	22.1.1	34,58 €	20201
505993082	VIMAGUA-EMPRESA DE AGUA E SANEAMENTO DE GUIMARAES E VIZELA E.I.M., S.A.	2011	50370427	14-06-2011	14-07-2011	1266	22.1.1	111,97 €	20201
505993082	VIMAGUA-EMPRESA DE AGUA E SANEAMENTO DE GUIMARAES E VIZELA E.I.M., S.A.	2011	50370426	14-06-2011	14-07-2011	1266	22.1.1	48,23 €	20201
505993082	VIMAGUA-EMPRESA DE AGUA E SANEAMENTO DE GUIMARAES E VIZELA E.I.M., S.A.	2011	40369976	14-06-2011	14-07-2011	1266	22.1.1	78,35 €	20201
505993082	VIMAGUA-EMPRESA DE AGUA E SANEAMENTO DE GUIMARAES E VIZELA E.I.M., S.A.	2011	40369977	14-06-2011	14-07-2011	1266	22.1.1	10,49 €	20201
505993082	VIMAGUA-EMPRESA DE AGUA E SANEAMENTO DE GUIMARAES E VIZELA E.I.M., S.A.	2011	50370415	14-06-2011	14-07-2011	1266	22.1.1	23,84 €	20201
505993082	VIMAGUA-EMPRESA DE AGUA E SANEAMENTO DE GUIMARAES E VIZELA E.I.M., S.A.	2011	40369990	14-06-2011	14-07-2011	1266	22.1.1	114,68 €	20201
505993082	VIMAGUA-EMPRESA DE AGUA E SANEAMENTO DE GUIMARAES E VIZELA E.I.M., S.A.	2011	40370000	14-06-2011	14-07-2011	1266	22.1.1	292,83 €	20201
505993082	VIMAGUA-EMPRESA DE AGUA E SANEAMENTO DE GUIMARAES E VIZELA E.I.M., S.A.	2011	50370412	14-06-2011	14-07-2011	1266	22.1.1	90,06 €	20201
505993082	VIMAGUA-EMPRESA DE AGUA E SANEAMENTO DE GUIMARAES E VIZELA E.I.M., S.A.	2011	40370003	14-06-2011	14-07-2011	1266	22.1.1	6,21 €	20201
505993082	VIMAGUA-EMPRESA DE AGUA E SANEAMENTO DE GUIMARAES E VIZELA E.I.M., S.A.	2011	50370400	14-06-2011	14-07-2011	1266	22.1.1	8,20 €	20201
505993082	VIMAGUA-EMPRESA DE AGUA E SANEAMENTO DE GUIMARAES E VIZELA E.I.M., S.A.	2011	50353459	14-05-2011	13-06-2011	1297	22.1.1	6,63 €	20201
505993082	VIMAGUA-EMPRESA DE AGUA E SANEAMENTO DE GUIMARAES E VIZELA E.I.M., S.A.	2011	40370026	14-06-2011	14-07-2011	1266	22.1.1	93,34 €	20201
505993082	VIMAGUA-EMPRESA DE AGUA E SANEAMENTO DE GUIMARAES E VIZELA E.I.M., S.A.	2011	50353445	14-05-2011	13-06-2011	1297	22.1.1	153,32 €	20201
505993082	VIMAGUA-EMPRESA DE AGUA E SANEAMENTO DE GUIMARAES E VIZELA E.I.M., S.A.	2011	50353433	14-05-2011	13-06-2011	1297	22.1.1	6,21 €	20201

NIF	Nome	Ano Fatura	Referência	Data Fatura	Data Vencimento	N.º Dias	Ct. Patrimonial	Valor	Agrupamento
505993082	VIMAGUA-EMPRESA DE AGUA E SANEAMENTO DE GUIMARAES E VIZELA E.I.M., S.A.	2011	50353421	14-05-2011	13-06-2011	1297	22.1.1	10,49 €	20201
505993082	VIMAGUA-EMPRESA DE AGUA E SANEAMENTO DE GUIMARAES E VIZELA E.I.M., S.A.	2011	40385935	14-07-2011	13-08-2011	1236	22.1.1	113,58 €	20201
505993082	VIMAGUA-EMPRESA DE AGUA E SANEAMENTO DE GUIMARAES E VIZELA E.I.M., S.A.	2011	40385938	14-07-2011	13-08-2011	1236	22.1.1	18,58 €	20201
505993082	VIMAGUA-EMPRESA DE AGUA E SANEAMENTO DE GUIMARAES E VIZELA E.I.M., S.A.	2011	40385939	14-07-2011	13-08-2011	1236	22.1.1	288,48 €	20201
505993082	VIMAGUA-EMPRESA DE AGUA E SANEAMENTO DE GUIMARAES E VIZELA E.I.M., S.A.	2011	50353404	14-05-2011	13-06-2011	1297	22.1.1	191,84 €	20201
505993082	VIMAGUA-EMPRESA DE AGUA E SANEAMENTO DE GUIMARAES E VIZELA E.I.M., S.A.	2011	50353375	14-05-2011	13-06-2011	1297	22.1.1	75,28 €	20201
505993082	VIMAGUA-EMPRESA DE AGUA E SANEAMENTO DE GUIMARAES E VIZELA E.I.M., S.A.	2011	30608546	14-07-2011	03-08-2011	1246	22.1.1	85,40 €	20201
505993082	VIMAGUA-EMPRESA DE AGUA E SANEAMENTO DE GUIMARAES E VIZELA E.I.M., S.A.	2011	50405462	16-08-2011	15-09-2011	1203	22.1.1	105,96 €	20201
505993082	VIMAGUA-EMPRESA DE AGUA E SANEAMENTO DE GUIMARAES E VIZELA E.I.M., S.A.	2011	50405489	16-08-2011	15-09-2011	1203	22.1.1	6,37 €	20201
505993082	VIMAGUA-EMPRESA DE AGUA E SANEAMENTO DE GUIMARAES E VIZELA E.I.M., S.A.	2011	50421388	14-09-2011	14-10-2011	1174	22.1.1	80,36 €	20201
505993082	VIMAGUA-EMPRESA DE AGUA E SANEAMENTO DE GUIMARAES E VIZELA E.I.M., S.A.	2011	40385975	14-07-2011	13-08-2011	1236	22.1.1	10,89 €	20201
505993082	VIMAGUA-EMPRESA DE AGUA E SANEAMENTO DE GUIMARAES E VIZELA E.I.M., S.A.	2011	20455371	14-11-2011	14-12-2011	1113	22.1.1	1.085,33 €	20201
505993082	VIMAGUA-EMPRESA DE AGUA E SANEAMENTO DE GUIMARAES E VIZELA E.I.M., S.A.	2011	40385981	14-07-2011	13-08-2011	1236	22.1.1	136,50 €	20201
505993082	VIMAGUA-EMPRESA DE AGUA E SANEAMENTO DE GUIMARAES E VIZELA E.I.M., S.A.	2011	50421382	14-09-2011	14-10-2011	1174	22.1.1	110,39 €	20201
505993082	VIMAGUA-EMPRESA DE AGUA E SANEAMENTO DE GUIMARAES E VIZELA E.I.M., S.A.	2011	40385989	14-07-2011	13-08-2011	1236	22.1.1	91,58 €	20201
505993082	VIMAGUA-EMPRESA DE AGUA E SANEAMENTO DE GUIMARAES E VIZELA E.I.M., S.A.	2011	40385999	14-07-2011	13-08-2011	1236	22.1.1	20,33 €	20201
505993082	VIMAGUA-EMPRESA DE AGUA E SANEAMENTO DE GUIMARAES E VIZELA E.I.M., S.A.	2011	50370470	14-06-2011	14-07-2011	1266	22.1.1	9,92 €	20201
505993082	VIMAGUA-EMPRESA DE AGUA E SANEAMENTO DE GUIMARAES E VIZELA E.I.M., S.A.	2011	40386018	14-07-2011	13-08-2011	1236	22.1.1	73,68 €	20201
505993082	VIMAGUA-EMPRESA DE AGUA E SANEAMENTO DE GUIMARAES E VIZELA E.I.M., S.A.	2011	40386023	15-07-2011	14-08-2011	1235	22.1.1	34,56 €	20201
505993082	VIMAGUA-EMPRESA DE AGUA E SANEAMENTO DE GUIMARAES E VIZELA E.I.M., S.A.	2011	20455357	14-11-2011	14-12-2011	1113	22.1.1	7,68 €	20201
505993082	VIMAGUA-EMPRESA DE AGUA E SANEAMENTO DE GUIMARAES E VIZELA E.I.M., S.A.	2011	40458774	21-11-2011	21-12-2011	1106	22.1.1	104,90 €	20201
505993082	VIMAGUA-EMPRESA DE AGUA E SANEAMENTO DE GUIMARAES E VIZELA E.I.M., S.A.	2011	40455291	15-11-2011	15-12-2011	1112	22.1.1	25,49 €	20201
505993082	VIMAGUA-EMPRESA DE AGUA E SANEAMENTO DE GUIMARAES E VIZELA E.I.M., S.A.	2011	40386039	14-07-2011	13-08-2011	1236	22.1.1	6,21 €	20201
505993082	VIMAGUA-EMPRESA DE AGUA E SANEAMENTO DE GUIMARAES E VIZELA E.I.M., S.A.	2011	40386054	14-07-2011	13-08-2011	1236	22.1.1	40,62 €	20201
505993082	VIMAGUA-EMPRESA DE AGUA E SANEAMENTO DE GUIMARAES E VIZELA E.I.M., S.A.	2011	40386055	14-07-2011	13-08-2011	1236	22.1.1	2,90 €	20201
505993082	VIMAGUA-EMPRESA DE AGUA E SANEAMENTO DE GUIMARAES E VIZELA E.I.M., S.A.	2011	40454657	14-11-2011	14-12-2011	1113	22.1.1	160,70 €	20201
505993082	VIMAGUA-EMPRESA DE AGUA E SANEAMENTO DE GUIMARAES E VIZELA E.I.M., S.A.	2011	40386077	14-07-2011	13-08-2011	1236	22.1.1	81,45 €	20201
505993082	VIMAGUA-EMPRESA DE AGUA E SANEAMENTO DE GUIMARAES E VIZELA E.I.M., S.A.	2011	40454649	14-11-2011	14-12-2011	1113	22.1.1	6,21 €	20201
505993082	VIMAGUA-EMPRESA DE AGUA E SANEAMENTO DE GUIMARAES E VIZELA E.I.M., S.A.	2011	40454648	14-11-2011	14-12-2011	1113	22.1.1	6,21 €	20201
505993082	VIMAGUA-EMPRESA DE AGUA E SANEAMENTO DE GUIMARAES E VIZELA E.I.M., S.A.	2011	40386088	14-07-2011	13-08-2011	1236	22.1.1	96,23 €	20201
505993082	VIMAGUA-EMPRESA DE AGUA E SANEAMENTO DE GUIMARAES E VIZELA E.I.M., S.A.	2011	40386092	14-07-2011	13-08-2011	1236	22.1.1	179,35 €	20201
505993082	VIMAGUA-EMPRESA DE AGUA E SANEAMENTO DE GUIMARAES E VIZELA E.I.M., S.A.	2011	40386095	14-07-2011	13-08-2011	1236	22.1.1	8,20 €	20201
505993082	VIMAGUA-EMPRESA DE AGUA E SANEAMENTO DE GUIMARAES E VIZELA E.I.M., S.A.	2011	40454641	14-11-2011	14-12-2011	1113	22.1.1	31,00 €	20201
505993082	VIMAGUA-EMPRESA DE AGUA E SANEAMENTO DE GUIMARAES E VIZELA E.I.M., S.A.	2011	40454626	14-11-2011	14-12-2011	1113	22.1.1	25,62 €	20201
505993082	VIMAGUA-EMPRESA DE AGUA E SANEAMENTO DE GUIMARAES E VIZELA E.I.M., S.A.	2011	40454624	14-11-2011	14-12-2011	1113	22.1.1	91,65 €	20201
505993082	VIMAGUA-EMPRESA DE AGUA E SANEAMENTO DE GUIMARAES E VIZELA E.I.M., S.A.	2011	40439202	14-10-2011	13-11-2011	1144	22.1.1	47,34 €	20201
505993082	VIMAGUA-EMPRESA DE AGUA E SANEAMENTO DE GUIMARAES E VIZELA E.I.M., S.A.	2011	40439179	14-10-2011	13-11-2011	1144	22.1.1	6,21 €	20201
505993082	VIMAGUA-EMPRESA DE AGUA E SANEAMENTO DE GUIMARAES E VIZELA E.I.M., S.A.	2011	40386130	14-07-2011	13-08-2011	1236	22.1.1	3,31 €	20201
505993082	VIMAGUA-EMPRESA DE AGUA E SANEAMENTO DE GUIMARAES E VIZELA E.I.M., S.A.	2011	40386132	14-07-2011	13-08-2011	1236	22.1.1	73,00 €	20201
505993082	VIMAGUA-EMPRESA DE AGUA E SANEAMENTO DE GUIMARAES E VIZELA E.I.M., S.A.	2011	40439178	14-10-2011	13-11-2011	1144	22.1.1	6,21 €	20201
505993082	VIMAGUA-EMPRESA DE AGUA E SANEAMENTO DE GUIMARAES E VIZELA E.I.M., S.A.	2011	40439144	14-10-2011	13-11-2011	1144	22.1.1	89,66 €	20201
505993082	VIMAGUA-EMPRESA DE AGUA E SANEAMENTO DE GUIMARAES E VIZELA E.I.M., S.A.	2011	40439143	14-10-2011	13-11-2011	1144	22.1.1	0,77 €	20201
505993082	VIMAGUA-EMPRESA DE AGUA E SANEAMENTO DE GUIMARAES E VIZELA E.I.M., S.A.	2011	40439106	14-10-2011	13-11-2011	1144	22.1.1	8,20 €	20201
505993082	VIMAGUA-EMPRESA DE AGUA E SANEAMENTO DE GUIMARAES E VIZELA E.I.M., S.A.	2011	40439105	14-10-2011	13-11-2011	1144	22.1.1	8,20 €	20201
505993082	VIMAGUA-EMPRESA DE AGUA E SANEAMENTO DE GUIMARAES E VIZELA E.I.M., S.A.	2011	40404462	16-08-2011	15-09-2011	1203	22.1.1	7,98 €	20201
505993082	VIMAGUA-EMPRESA DE AGUA E SANEAMENTO DE GUIMARAES E VIZELA E.I.M., S.A.	2011	40404728	16-08-2011	15-09-2011	1203	22.1.1	288,73 €	20201
505993082	VIMAGUA-EMPRESA DE AGUA E SANEAMENTO DE GUIMARAES E VIZELA E.I.M., S.A.	2011	40439097	20-09-2011	13-11-2011	1144	22.1.1	36,40 €	20201
505993082	VIMAGUA-EMPRESA DE AGUA E SANEAMENTO DE GUIMARAES E VIZELA E.I.M., S.A.	2011	40425078	20-09-2011	20-10-2011	1168	22.1.1	4,44 €	20201
505993082	VIMAGUA-EMPRESA DE AGUA E SANEAMENTO DE GUIMARAES E VIZELA E.I.M., S.A.	2011	40421541	14-09-2011	14-10-2011	1174	22.1.1	6,63 €	20201
505993082	VIMAGUA-EMPRESA DE AGUA E SANEAMENTO DE GUIMARAES E VIZELA E.I.M., S.A.	2011	40421513	14-09-2011	14-10-2011	1174	22.1.1	8,58 €	20201

[Handwritten signature]

[Handwritten signature]

[Handwritten signature]

[Handwritten signature]

NIF	Nome	Ano Fatura	Referencia	Data Fatura	Data Vencimento	N.º Dias	Ct. Patrimonial	Valor	Agrupamento
505993082	VIMAGUA-EMPRESA DE AGUA E SANEAMENTO DE GUIMARAES E VIZELA E.I.M., S.A.	2011	40421512	14-09-2011	14-10-2011	1174	22.1.1	50,16 €	20201
505993082	VIMAGUA-EMPRESA DE AGUA E SANEAMENTO DE GUIMARAES E VIZELA E.I.M., S.A.	2011	40404736	16-08-2011	15-09-2011	1203	22.1.1	110,29 €	20201
505993082	VIMAGUA-EMPRESA DE AGUA E SANEAMENTO DE GUIMARAES E VIZELA E.I.M., S.A.	2011	40421499	14-09-2011	14-10-2011	1174	22.1.1	6,21 €	20201
505993082	VIMAGUA-EMPRESA DE AGUA E SANEAMENTO DE GUIMARAES E VIZELA E.I.M., S.A.	2011	40404751	16-08-2011	15-09-2011	1203	22.1.1	97,98 €	20201
505993082	VIMAGUA-EMPRESA DE AGUA E SANEAMENTO DE GUIMARAES E VIZELA E.I.M., S.A.	2011	40421496	14-09-2011	14-10-2011	1174	22.1.1	152,83 €	20201
505993082	VIMAGUA-EMPRESA DE AGUA E SANEAMENTO DE GUIMARAES E VIZELA E.I.M., S.A.	2011	40421485	14-09-2011	14-10-2011	1174	22.1.1	112,13 €	20201
505993082	VIMAGUA-EMPRESA DE AGUA E SANEAMENTO DE GUIMARAES E VIZELA E.I.M., S.A.	2011	40404769	16-08-2011	15-09-2011	1203	22.1.1	66,79 €	20201
505993082	VIMAGUA-EMPRESA DE AGUA E SANEAMENTO DE GUIMARAES E VIZELA E.I.M., S.A.	2011	40404785	16-08-2011	15-09-2011	1203	22.1.1	10,49 €	20201
505993082	VIMAGUA-EMPRESA DE AGUA E SANEAMENTO DE GUIMARAES E VIZELA E.I.M., S.A.	2011	40421467	14-09-2011	14-10-2011	1174	22.1.1	19,06 €	20201
505993082	VIMAGUA-EMPRESA DE AGUA E SANEAMENTO DE GUIMARAES E VIZELA E.I.M., S.A.	2011	40421440	14-09-2011	14-10-2011	1174	22.1.1	132,44 €	20201
505993082	VIMAGUA-EMPRESA DE AGUA E SANEAMENTO DE GUIMARAES E VIZELA E.I.M., S.A.	2011	40404800	16-08-2011	15-09-2011	1203	22.1.1	46,88 €	20201
505993082	VIMAGUA-EMPRESA DE AGUA E SANEAMENTO DE GUIMARAES E VIZELA E.I.M., S.A.	2011	40404801	16-08-2011	15-09-2011	1203	22.1.1	89,23 €	20201
505993082	VIMAGUA-EMPRESA DE AGUA E SANEAMENTO DE GUIMARAES E VIZELA E.I.M., S.A.	2011	40421420	14-09-2011	14-10-2011	1174	22.1.1	22,11 €	20201
505993082	VIMAGUA-EMPRESA DE AGUA E SANEAMENTO DE GUIMARAES E VIZELA E.I.M., S.A.	2011	40421406	14-09-2011	14-10-2011	1174	22.1.1	108,65 €	20201
505993082	VIMAGUA-EMPRESA DE AGUA E SANEAMENTO DE GUIMARAES E VIZELA E.I.M., S.A.	2011	40404822	16-08-2011	15-09-2011	1203	22.1.1	6,63 €	20201
505993082	VIMAGUA-EMPRESA DE AGUA E SANEAMENTO DE GUIMARAES E VIZELA E.I.M., S.A.	2011	40421405	14-09-2011	14-10-2011	1174	22.1.1	101,57 €	20201
505993082	VIMAGUA-EMPRESA DE AGUA E SANEAMENTO DE GUIMARAES E VIZELA E.I.M., S.A.	2011	40411577	29-08-2011	28-09-2011	1190	22.1.1	273,56 €	20201
505993082	VIMAGUA-EMPRESA DE AGUA E SANEAMENTO DE GUIMARAES E VIZELA E.I.M., S.A.	2011	50421383	14-09-2011	14-10-2011	1174	22.1.1	35,49 €	20201
505993082	VIMAGUA-EMPRESA DE AGUA E SANEAMENTO DE GUIMARAES E VIZELA E.I.M., S.A.	2011	20353021	14-05-2011	13-06-2011	1297	22.1.1	98,17 €	20201
505993082	VIMAGUA-EMPRESA DE AGUA E SANEAMENTO DE GUIMARAES E VIZELA E.I.M., S.A.	2011	20352998	14-05-2011	13-06-2011	1297	22.1.1	137,94 €	20201
505993082	VIMAGUA-EMPRESA DE AGUA E SANEAMENTO DE GUIMARAES E VIZELA E.I.M., S.A.	2011	10569941	28-11-2011	28-12-2011	1099	22.1.1	363,63 €	20201
505993082	VIMAGUA-EMPRESA DE AGUA E SANEAMENTO DE GUIMARAES E VIZELA E.I.M., S.A.	2011	10568535	24-11-2011	24-12-2011	1103	22.1.1	10,49 €	20201
505993082	VIMAGUA-EMPRESA DE AGUA E SANEAMENTO DE GUIMARAES E VIZELA E.I.M., S.A.	2011	20352993	14-05-2011	13-06-2011	1297	22.1.1	277,02 €	20201
505993082	VIMAGUA-EMPRESA DE AGUA E SANEAMENTO DE GUIMARAES E VIZELA E.I.M., S.A.	2011	10566197	14-11-2011	14-12-2011	1113	22.1.1	180,22 €	20201
505993082	VIMAGUA-EMPRESA DE AGUA E SANEAMENTO DE GUIMARAES E VIZELA E.I.M., S.A.	2011	20455934	14-11-2011	14-12-2011	1113	22.1.1	25,62 €	20201
505993082	VIMAGUA-EMPRESA DE AGUA E SANEAMENTO DE GUIMARAES E VIZELA E.I.M., S.A.	2011	20353026	14-05-2011	13-06-2011	1297	22.1.1	114,27 €	20201
505993082	VIMAGUA-EMPRESA DE AGUA E SANEAMENTO DE GUIMARAES E VIZELA E.I.M., S.A.	2011	20455344	14-11-2011	14-12-2011	1113	22.1.1	330,70 €	20201
505993082	VIMAGUA-EMPRESA DE AGUA E SANEAMENTO DE GUIMARAES E VIZELA E.I.M., S.A.	2011	20455333	14-11-2011	14-12-2011	1113	22.1.1	10,49 €	20201
505993082	VIMAGUA-EMPRESA DE AGUA E SANEAMENTO DE GUIMARAES E VIZELA E.I.M., S.A.	2011	20455322	14-11-2011	14-12-2011	1113	22.1.1	285,91 €	20201
505993082	VIMAGUA-EMPRESA DE AGUA E SANEAMENTO DE GUIMARAES E VIZELA E.I.M., S.A.	2011	20455294	14-11-2011	14-12-2011	1113	22.1.1	115,72 €	20201
505993082	VIMAGUA-EMPRESA DE AGUA E SANEAMENTO DE GUIMARAES E VIZELA E.I.M., S.A.	2011	20455277	14-11-2011	14-12-2011	1113	22.1.1	188,42 €	20201
505993082	VIMAGUA-EMPRESA DE AGUA E SANEAMENTO DE GUIMARAES E VIZELA E.I.M., S.A.	2011	20439585	17-10-2011	16-11-2011	1141	22.1.1	43,78 €	20201
505993082	VIMAGUA-EMPRESA DE AGUA E SANEAMENTO DE GUIMARAES E VIZELA E.I.M., S.A.	2011	10527694	14-05-2011	13-06-2011	1297	22.1.1	12,69 €	20201
505993082	VIMAGUA-EMPRESA DE AGUA E SANEAMENTO DE GUIMARAES E VIZELA E.I.M., S.A.	2011	20438895	14-10-2011	13-11-2011	1144	22.1.1	6,63 €	20201
505993082	VIMAGUA-EMPRESA DE AGUA E SANEAMENTO DE GUIMARAES E VIZELA E.I.M., S.A.	2011	10527704	14-05-2011	13-06-2011	1297	22.1.1	91,87 €	20201
505993082	VIMAGUA-EMPRESA DE AGUA E SANEAMENTO DE GUIMARAES E VIZELA E.I.M., S.A.	2011	20438870	14-10-2011	13-11-2011	1144	22.1.1	99,85 €	20201
505993082	VIMAGUA-EMPRESA DE AGUA E SANEAMENTO DE GUIMARAES E VIZELA E.I.M., S.A.	2011	20438865	14-10-2011	13-11-2011	1144	22.1.1	103,14 €	20201
505993082	VIMAGUA-EMPRESA DE AGUA E SANEAMENTO DE GUIMARAES E VIZELA E.I.M., S.A.	2011	20438856	14-10-2011	13-11-2011	1144	22.1.1	0,50 €	20201
505993082	VIMAGUA-EMPRESA DE AGUA E SANEAMENTO DE GUIMARAES E VIZELA E.I.M., S.A.	2011	20438847	14-10-2011	13-11-2011	1144	22.1.1	109,34 €	20201
505993082	VIMAGUA-EMPRESA DE AGUA E SANEAMENTO DE GUIMARAES E VIZELA E.I.M., S.A.	2011	20438812	14-10-2011	13-11-2011	1144	22.1.1	45,29 €	20201
505993082	VIMAGUA-EMPRESA DE AGUA E SANEAMENTO DE GUIMARAES E VIZELA E.I.M., S.A.	2011	20438801	14-10-2011	13-11-2011	1144	22.1.1	8,20 €	20201
505993082	VIMAGUA-EMPRESA DE AGUA E SANEAMENTO DE GUIMARAES E VIZELA E.I.M., S.A.	2011	20438800	14-10-2011	13-11-2011	1144	22.1.1	8,20 €	20201
505993082	VIMAGUA-EMPRESA DE AGUA E SANEAMENTO DE GUIMARAES E VIZELA E.I.M., S.A.	2011	10527757	14-05-2011	13-06-2011	1297	22.1.1	8,14 €	20201
505993082	VIMAGUA-EMPRESA DE AGUA E SANEAMENTO DE GUIMARAES E VIZELA E.I.M., S.A.	2011	20432743	06-10-2011	05-11-2011	1152	22.1.1	1,25 €	20201
505993082	VIMAGUA-EMPRESA DE AGUA E SANEAMENTO DE GUIMARAES E VIZELA E.I.M., S.A.	2011	10527771	14-05-2011	13-06-2011	1297	22.1.1	28,09 €	20201
505993082	VIMAGUA-EMPRESA DE AGUA E SANEAMENTO DE GUIMARAES E VIZELA E.I.M., S.A.	2011	20429407	28-09-2011	28-10-2011	1160	22.1.1	248,82 €	20201
505993082	VIMAGUA-EMPRESA DE AGUA E SANEAMENTO DE GUIMARAES E VIZELA E.I.M., S.A.	2011	20421620	14-09-2011	14-10-2011	1174	22.1.1	62,85 €	20201
505993082	VIMAGUA-EMPRESA DE AGUA E SANEAMENTO DE GUIMARAES E VIZELA E.I.M., S.A.	2011	10529883	27-05-2011	26-06-2011	1284	22.1.1	302,22 €	20201
505993082	VIMAGUA-EMPRESA DE AGUA E SANEAMENTO DE GUIMARAES E VIZELA E.I.M., S.A.	2011	20421548	14-09-2011	14-10-2011	1174	22.1.1	6,21 €	20201
505993082	VIMAGUA-EMPRESA DE AGUA E SANEAMENTO DE GUIMARAES E VIZELA E.I.M., S.A.	2011	10542103	18-07-2011	17-08-2011	1232	22.1.1	6,21 €	20201


 Página 7 de 52

NIF	Nome	Ano Fatura	Referência	Data Fatura	Data Vencimento	N.º Dias	Ct. Patrimonial	Valor	Agrupamento
505993082	VIMAGUA-EMPRESA DE AGUA E SANEAMENTO DE GUIMARAES E VIZELA E.I.M., S.A.	2011	10544257	25-07-2011	24-08-2011	1225	22.1.1	10,49 €	20201
505993082	VIMAGUA-EMPRESA DE AGUA E SANEAMENTO DE GUIMARAES E VIZELA E.I.M., S.A.	2011	20421547	14-09-2011	14-10-2011	1174	22.1.1	6,21 €	20201
505993082	VIMAGUA-EMPRESA DE AGUA E SANEAMENTO DE GUIMARAES E VIZELA E.I.M., S.A.	2011	20421532	14-09-2011	14-10-2011	1174	22.1.1	17,88 €	20201
505993082	VIMAGUA-EMPRESA DE AGUA E SANEAMENTO DE GUIMARAES E VIZELA E.I.M., S.A.	2011	20421530	14-09-2011	14-10-2011	1174	22.1.1	97,83 €	20201
505993082	VIMAGUA-EMPRESA DE AGUA E SANEAMENTO DE GUIMARAES E VIZELA E.I.M., S.A.	2011	10548965	16-08-2011	15-09-2011	1203	22.1.1	8,20 €	20201
505993082	VIMAGUA-EMPRESA DE AGUA E SANEAMENTO DE GUIMARAES E VIZELA E.I.M., S.A.	2011	20421487	14-09-2011	14-10-2011	1174	22.1.1	43,52 €	20201
505993082	VIMAGUA-EMPRESA DE AGUA E SANEAMENTO DE GUIMARAES E VIZELA E.I.M., S.A.	2011	20421455	16-08-2011	15-09-2011	1203	22.1.1	308,18 €	20201
505993082	VIMAGUA-EMPRESA DE AGUA E SANEAMENTO DE GUIMARAES E VIZELA E.I.M., S.A.	2011	10548976	14-09-2011	14-10-2011	1174	22.1.1	95,19 €	20201
505993082	VIMAGUA-EMPRESA DE AGUA E SANEAMENTO DE GUIMARAES E VIZELA E.I.M., S.A.	2011	10548979	16-08-2011	05-09-2011	1213	22.1.1	18,57 €	20201
505993082	VIMAGUA-EMPRESA DE AGUA E SANEAMENTO DE GUIMARAES E VIZELA E.I.M., S.A.	2011	20421450	14-09-2011	14-10-2011	1174	22.1.1	20,34 €	20201
505993082	VIMAGUA-EMPRESA DE AGUA E SANEAMENTO DE GUIMARAES E VIZELA E.I.M., S.A.	2011	10548991	16-08-2011	15-09-2011	1203	22.1.1	70,65 €	20201
505993082	VIMAGUA-EMPRESA DE AGUA E SANEAMENTO DE GUIMARAES E VIZELA E.I.M., S.A.	2011	10548992	16-08-2011	15-09-2011	1203	22.1.1	147,57 €	20201
505993082	VIMAGUA-EMPRESA DE AGUA E SANEAMENTO DE GUIMARAES E VIZELA E.I.M., S.A.	2011	20404842	16-08-2011	15-09-2011	1203	22.1.1	35,50 €	20201
505993082	VIMAGUA-EMPRESA DE AGUA E SANEAMENTO DE GUIMARAES E VIZELA E.I.M., S.A.	2011	20404821	16-08-2011	15-09-2011	1203	22.1.1	55,51 €	20201
505993082	VIMAGUA-EMPRESA DE AGUA E SANEAMENTO DE GUIMARAES E VIZELA E.I.M., S.A.	2011	10549000	16-08-2011	15-09-2011	1203	22.1.1	8,20 €	20201
505993082	VIMAGUA-EMPRESA DE AGUA E SANEAMENTO DE GUIMARAES E VIZELA E.I.M., S.A.	2011	10549005	16-08-2011	15-09-2011	1203	22.1.1	6,21 €	20201
505993082	VIMAGUA-EMPRESA DE AGUA E SANEAMENTO DE GUIMARAES E VIZELA E.I.M., S.A.	2011	20404800	16-08-2011	15-09-2011	1203	22.1.1	70,36 €	20201
505993082	VIMAGUA-EMPRESA DE AGUA E SANEAMENTO DE GUIMARAES E VIZELA E.I.M., S.A.	2011	10549019	16-08-2011	15-09-2011	1203	22.1.1	96,22 €	20201
505993082	VIMAGUA-EMPRESA DE AGUA E SANEAMENTO DE GUIMARAES E VIZELA E.I.M., S.A.	2011	20404789	16-08-2011	15-09-2011	1203	22.1.1	90,49 €	20201
505993082	VIMAGUA-EMPRESA DE AGUA E SANEAMENTO DE GUIMARAES E VIZELA E.I.M., S.A.	2011	20404765	16-08-2011	15-09-2011	1203	22.1.1	44,70 €	20201
505993082	VIMAGUA-EMPRESA DE AGUA E SANEAMENTO DE GUIMARAES E VIZELA E.I.M., S.A.	2011	10549031	16-08-2011	15-09-2011	1203	22.1.1	8,20 €	20201
505993082	VIMAGUA-EMPRESA DE AGUA E SANEAMENTO DE GUIMARAES E VIZELA E.I.M., S.A.	2011	20404761	16-08-2011	15-09-2011	1203	22.1.1	179,51 €	20201
505993082	VIMAGUA-EMPRESA DE AGUA E SANEAMENTO DE GUIMARAES E VIZELA E.I.M., S.A.	2011	10549034	16-08-2011	15-09-2011	1203	22.1.1	41,77 €	20201
505993082	VIMAGUA-EMPRESA DE AGUA E SANEAMENTO DE GUIMARAES E VIZELA E.I.M., S.A.	2011	10549038	16-08-2011	15-09-2011	1203	22.1.1	6,21 €	20201
505993082	VIMAGUA-EMPRESA DE AGUA E SANEAMENTO DE GUIMARAES E VIZELA E.I.M., S.A.	2011	20404751	16-08-2011	15-09-2011	1203	22.1.1	7,67 €	20201
505993082	VIMAGUA-EMPRESA DE AGUA E SANEAMENTO DE GUIMARAES E VIZELA E.I.M., S.A.	2011	10549055	16-08-2011	15-09-2011	1203	22.1.1	16,81 €	20201
505993082	VIMAGUA-EMPRESA DE AGUA E SANEAMENTO DE GUIMARAES E VIZELA E.I.M., S.A.	2011	20404745	16-08-2011	15-09-2011	1203	22.1.1	34,99 €	20201
505993082	VIMAGUA-EMPRESA DE AGUA E SANEAMENTO DE GUIMARAES E VIZELA E.I.M., S.A.	2011	10550438	25-08-2011	24-09-2011	1194	22.1.1	67,96 €	20201
505993082	VIMAGUA-EMPRESA DE AGUA E SANEAMENTO DE GUIMARAES E VIZELA E.I.M., S.A.	2011	20370962	14-06-2011	14-07-2011	1266	22.1.1	10,49 €	20201
505993082	VIMAGUA-EMPRESA DE AGUA E SANEAMENTO DE GUIMARAES E VIZELA E.I.M., S.A.	2011	20370952	14-06-2011	14-07-2011	1266	22.1.1	55,57 €	20201
505993082	VIMAGUA-EMPRESA DE AGUA E SANEAMENTO DE GUIMARAES E VIZELA E.I.M., S.A.	2011	10558574	14-10-2011	13-11-2011	1144	22.1.1	2,06 €	20201
505993082	VIMAGUA-EMPRESA DE AGUA E SANEAMENTO DE GUIMARAES E VIZELA E.I.M., S.A.	2011	10558575	14-10-2011	13-11-2011	1144	22.1.1	4,43 €	20201
505993082	VIMAGUA-EMPRESA DE AGUA E SANEAMENTO DE GUIMARAES E VIZELA E.I.M., S.A.	2011	10558577	14-10-2011	13-11-2011	1144	22.1.1	73,51 €	20201
505993082	VIMAGUA-EMPRESA DE AGUA E SANEAMENTO DE GUIMARAES E VIZELA E.I.M., S.A.	2011	10558578	14-10-2011	13-11-2011	1144	22.1.1	292,38 €	20201
505993082	VIMAGUA-EMPRESA DE AGUA E SANEAMENTO DE GUIMARAES E VIZELA E.I.M., S.A.	2011	20370936	14-06-2011	14-07-2011	1266	22.1.1	9,73 €	20201
505993082	VIMAGUA-EMPRESA DE AGUA E SANEAMENTO DE GUIMARAES E VIZELA E.I.M., S.A.	2011	20370932	14-06-2011	14-07-2011	1266	22.1.1	8,20 €	20201
505993082	VIMAGUA-EMPRESA DE AGUA E SANEAMENTO DE GUIMARAES E VIZELA E.I.M., S.A.	2011	20370917	14-06-2011	14-07-2011	1266	22.1.1	94,98 €	20201
505993082	VIMAGUA-EMPRESA DE AGUA E SANEAMENTO DE GUIMARAES E VIZELA E.I.M., S.A.	2011	20370889	14-06-2011	14-07-2011	1266	22.1.1	186,82 €	20201
505993082	VIMAGUA-EMPRESA DE AGUA E SANEAMENTO DE GUIMARAES E VIZELA E.I.M., S.A.	2011	20370856	14-06-2011	14-07-2011	1266	22.1.1	135,99 €	20201
505993082	VIMAGUA-EMPRESA DE AGUA E SANEAMENTO DE GUIMARAES E VIZELA E.I.M., S.A.	2011	20370852	14-06-2011	14-07-2011	1266	22.1.1	8,20 €	20201
505993082	VIMAGUA-EMPRESA DE AGUA E SANEAMENTO DE GUIMARAES E VIZELA E.I.M., S.A.	2011	10558620	14-10-2011	13-11-2011	1144	22.1.1	45,40 €	20201
505993082	VIMAGUA-EMPRESA DE AGUA E SANEAMENTO DE GUIMARAES E VIZELA E.I.M., S.A.	2011	10558627	14-10-2011	13-11-2011	1144	22.1.1	82,46 €	20201
505993082	VIMAGUA-EMPRESA DE AGUA E SANEAMENTO DE GUIMARAES E VIZELA E.I.M., S.A.	2011	10558636	14-10-2011	13-11-2011	1144	22.1.1	6,37 €	20201
505993082	VIMAGUA-EMPRESA DE AGUA E SANEAMENTO DE GUIMARAES E VIZELA E.I.M., S.A.	2011	10558637	14-10-2011	13-11-2011	1144	22.1.1	45,04 €	20201
505993082	VIMAGUA-EMPRESA DE AGUA E SANEAMENTO DE GUIMARAES E VIZELA E.I.M., S.A.	2011	20370839	14-06-2011	14-07-2011	1266	22.1.1	78,60 €	20201
505993082	VIMAGUA-EMPRESA DE AGUA E SANEAMENTO DE GUIMARAES E VIZELA E.I.M., S.A.	2011	10558627	14-10-2011	13-11-2011	1144	22.1.1	152,79 €	20201
505993082	VIMAGUA-EMPRESA DE AGUA E SANEAMENTO DE GUIMARAES E VIZELA E.I.M., S.A.	2011	10558629	14-10-2011	13-11-2011	1144	22.1.1	10,49 €	20201
505993082	VIMAGUA-EMPRESA DE AGUA E SANEAMENTO DE GUIMARAES E VIZELA E.I.M., S.A.	2011	10558636	14-10-2011	13-11-2011	1144	22.1.1	16,81 €	20201
505993082	VIMAGUA-EMPRESA DE AGUA E SANEAMENTO DE GUIMARAES E VIZELA E.I.M., S.A.	2011	10558637	14-10-2011	13-11-2011	1144	22.1.1	8,14 €	20201
505993082	VIMAGUA-EMPRESA DE AGUA E SANEAMENTO DE GUIMARAES E VIZELA E.I.M., S.A.	2011	20370838	14-06-2011	14-07-2011	1266	22.1.1	0,05 €	20201
505993082	VIMAGUA-EMPRESA DE AGUA E SANEAMENTO DE GUIMARAES E VIZELA E.I.M., S.A.	2011	20370591	14-06-2011	14-07-2011	1266	22.1.1	94,97 €	20201
505993082	VIMAGUA-EMPRESA DE AGUA E SANEAMENTO DE GUIMARAES E VIZELA E.I.M., S.A.	2011	10558650	14-10-2011	13-11-2011	1144	22.1.1	7,99 €	20201
505993082	VIMAGUA-EMPRESA DE AGUA E SANEAMENTO DE GUIMARAES E VIZELA E.I.M., S.A.	2011	10558650	14-10-2011	13-11-2011	1144	22.1.1	36,23 €	20201





NIF	Nome	Ano Fatura	Referencia	Data Fatura	Data Vencimento	N.º Dias	Ct. Patrimonial	Valor	Agrupamento
505993082	VIMAGUA-EMPRESA DE AGUA E SANEAMENTO DE GUIMARAES E VIZELA E.I.M., S.A.	2011	20359668	25-05-2011	24-06-2011	1286	22.1.1	10,49 €	20201
505993082	VIMAGUA-EMPRESA DE AGUA E SANEAMENTO DE GUIMARAES E VIZELA E.I.M., S.A.	2011	10538670	14-10-2011	13-11-2011	1144	22.1.1	58,17 €	20201
505993082	VIMAGUA-EMPRESA DE AGUA E SANEAMENTO DE GUIMARAES E VIZELA E.I.M., S.A.	2011	10558748	15-10-2011	14-11-2011	1143	22.1.1	89,01 €	20201
505993082	VIMAGUA-EMPRESA DE AGUA E SANEAMENTO DE GUIMARAES E VIZELA E.I.M., S.A.	2011	10560309	21-10-2011	20-11-2011	1137	22.1.1	10,49 €	20201
505993082	VIMAGUA-EMPRESA DE AGUA E SANEAMENTO DE GUIMARAES E VIZELA E.I.M., S.A.	2011	10560995	24-10-2011	23-11-2011	1134	22.1.1	828,04 €	20201
505993082	VIMAGUA-EMPRESA DE AGUA E SANEAMENTO DE GUIMARAES E VIZELA E.I.M., S.A.	2011	20353074	14-05-2011	13-06-2011	1297	22.1.1	28,24 €	20201
505993082	VIMAGUA-EMPRESA DE AGUA E SANEAMENTO DE GUIMARAES E VIZELA E.I.M., S.A.	2011	20353068	14-05-2011	13-06-2011	1297	22.1.1	5,87 €	20201
505993082	VIMAGUA-EMPRESA DE AGUA E SANEAMENTO DE GUIMARAES E VIZELA E.I.M., S.A.	2011	20353057	14-05-2011	13-06-2011	1297	22.1.1	3,17 €	20201
505993082	VIMAGUA-EMPRESA DE AGUA E SANEAMENTO DE GUIMARAES E VIZELA E.I.M., S.A.	2011	20353053	14-05-2011	13-06-2011	1297	22.1.1	66,46 €	20201
505993082	VIMAGUA-EMPRESA DE AGUA E SANEAMENTO DE GUIMARAES E VIZELA E.I.M., S.A.	2011	10566114	14-11-2011	14-12-2011	1113	22.1.1	74,23 €	20201
505993082	VIMAGUA-EMPRESA DE AGUA E SANEAMENTO DE GUIMARAES E VIZELA E.I.M., S.A.	2011	20353047	14-05-2011	13-06-2011	1297	22.1.1	36,34 €	20201
505993082	VIMAGUA-EMPRESA DE AGUA E SANEAMENTO DE GUIMARAES E VIZELA E.I.M., S.A.	2011	10566141	14-11-2011	05-12-2011	1122	22.1.1	9,29 €	20201
505993082	VIMAGUA-EMPRESA DE AGUA E SANEAMENTO DE GUIMARAES E VIZELA E.I.M., S.A.	2011	20353039	14-05-2011	13-06-2011	1297	22.1.1	8,73 €	20201
505993082	VIMAGUA-EMPRESA DE AGUA E SANEAMENTO DE GUIMARAES E VIZELA E.I.M., S.A.	2011	10566173	14-11-2011	14-12-2011	1113	22.1.1	218,36 €	20201
505993082	VIMAGUA-EMPRESA DE AGUA E SANEAMENTO DE GUIMARAES E VIZELA E.I.M., S.A.	2011	20353031	14-05-2011	13-06-2011	1297	22.1.1	114,88 €	20201
505993082	VIMAGUA-EMPRESA DE AGUA E SANEAMENTO DE GUIMARAES E VIZELA E.I.M., S.A.	2011	20353027	14-05-2011	13-06-2011	1297	22.1.1	16,80 €	20201
505993082	VIMAGUA-EMPRESA DE AGUA E SANEAMENTO DE GUIMARAES E VIZELA E.I.M., S.A.	2012	40645690	15-10-2012	28-02-2013	671	22.1.1	12,73 €	20201
505993082	VIMAGUA-EMPRESA DE AGUA E SANEAMENTO DE GUIMARAES E VIZELA E.I.M., S.A.	2013	20787176	14-09-2013	13-11-2013	413	22.1.1	43,44 €	20201
505993082	VIMAGUA-EMPRESA DE AGUA E SANEAMENTO DE GUIMARAES E VIZELA E.I.M., S.A.	2013	20787160	14-09-2013	13-11-2013	413	22.1.1	8,98 €	20201
505993082	VIMAGUA-EMPRESA DE AGUA E SANEAMENTO DE GUIMARAES E VIZELA E.I.M., S.A.	2013	20787158	14-09-2013	13-11-2013	413	22.1.1	8,24 €	20201
505993082	VIMAGUA-EMPRESA DE AGUA E SANEAMENTO DE GUIMARAES E VIZELA E.I.M., S.A.	2013	20787156	14-09-2013	13-11-2013	413	22.1.1	60,59 €	20201
505993082	VIMAGUA-EMPRESA DE AGUA E SANEAMENTO DE GUIMARAES E VIZELA E.I.M., S.A.	2012	40645719	15-10-2012	28-02-2013	671	22.1.1	8,77 €	20201
505993082	VIMAGUA-EMPRESA DE AGUA E SANEAMENTO DE GUIMARAES E VIZELA E.I.M., S.A.	2012	40645720	15-10-2012	28-02-2013	671	22.1.1	8,77 €	20201
505993082	VIMAGUA-EMPRESA DE AGUA E SANEAMENTO DE GUIMARAES E VIZELA E.I.M., S.A.	2013	20780882	30-08-2013	29-10-2013	428	22.1.1	620,29 €	20201
505993082	VIMAGUA-EMPRESA DE AGUA E SANEAMENTO DE GUIMARAES E VIZELA E.I.M., S.A.	2012	40645735	15-10-2012	28-02-2013	671	22.1.1	408,97 €	20201
505993082	VIMAGUA-EMPRESA DE AGUA E SANEAMENTO DE GUIMARAES E VIZELA E.I.M., S.A.	2013	20774603	14-08-2013	14-10-2013	443	22.1.1	267,87 €	20201
505993082	VIMAGUA-EMPRESA DE AGUA E SANEAMENTO DE GUIMARAES E VIZELA E.I.M., S.A.	2013	20774596	14-08-2013	14-09-2013	473	22.1.1	8,98 €	20201
505993082	VIMAGUA-EMPRESA DE AGUA E SANEAMENTO DE GUIMARAES E VIZELA E.I.M., S.A.	2013	20774585	14-08-2013	14-10-2013	443	22.1.1	12,95 €	20201
505993082	VIMAGUA-EMPRESA DE AGUA E SANEAMENTO DE GUIMARAES E VIZELA E.I.M., S.A.	2012	40645750	15-10-2012	14-12-2012	747	22.1.1	132,68 €	20201
505993082	VIMAGUA-EMPRESA DE AGUA E SANEAMENTO DE GUIMARAES E VIZELA E.I.M., S.A.	2013	20774583	14-08-2013	14-10-2013	443	22.1.1	142,14 €	20201
505993082	VIMAGUA-EMPRESA DE AGUA E SANEAMENTO DE GUIMARAES E VIZELA E.I.M., S.A.	2012	40651035	24-10-2012	28-02-2013	671	22.1.1	20,43 €	20201
505993082	VIMAGUA-EMPRESA DE AGUA E SANEAMENTO DE GUIMARAES E VIZELA E.I.M., S.A.	2013	20774572	14-08-2013	14-10-2013	443	22.1.1	157,05 €	20201
505993082	VIMAGUA-EMPRESA DE AGUA E SANEAMENTO DE GUIMARAES E VIZELA E.I.M., S.A.	2013	20774571	14-08-2013	14-10-2013	443	22.1.1	34,94 €	20201
505993082	VIMAGUA-EMPRESA DE AGUA E SANEAMENTO DE GUIMARAES E VIZELA E.I.M., S.A.	2012	40662140	14-11-2012	01-03-2013	670	22.1.1	77,93 €	20201
505993082	VIMAGUA-EMPRESA DE AGUA E SANEAMENTO DE GUIMARAES E VIZELA E.I.M., S.A.	2013	20774563	14-08-2013	14-10-2013	443	22.1.1	186,67 €	20201
505993082	VIMAGUA-EMPRESA DE AGUA E SANEAMENTO DE GUIMARAES E VIZELA E.I.M., S.A.	2013	20774558	14-08-2013	03-09-2013	484	22.8	285,66 €	20201
505993082	VIMAGUA-EMPRESA DE AGUA E SANEAMENTO DE GUIMARAES E VIZELA E.I.M., S.A.	2013	20774549	14-08-2013	14-10-2013	443	22.1.1	8,98 €	20201
505993082	VIMAGUA-EMPRESA DE AGUA E SANEAMENTO DE GUIMARAES E VIZELA E.I.M., S.A.	2013	20787188	14-09-2013	13-11-2013	413	22.1.1	12,95 €	20201
505993082	VIMAGUA-EMPRESA DE AGUA E SANEAMENTO DE GUIMARAES E VIZELA E.I.M., S.A.	2013	20774535	14-08-2013	14-10-2013	443	22.1.1	12,95 €	20201
505993082	VIMAGUA-EMPRESA DE AGUA E SANEAMENTO DE GUIMARAES E VIZELA E.I.M., S.A.	2012	40662173	14-11-2012	01-03-2013	670	22.1.1	41,18 €	20201
505993082	VIMAGUA-EMPRESA DE AGUA E SANEAMENTO DE GUIMARAES E VIZELA E.I.M., S.A.	2012	40662181	14-11-2012	01-03-2013	670	22.1.1	12,73 €	20201
505993082	VIMAGUA-EMPRESA DE AGUA E SANEAMENTO DE GUIMARAES E VIZELA E.I.M., S.A.	2013	20774534	14-08-2013	14-10-2013	443	22.1.1	3,53 €	20201
505993082	VIMAGUA-EMPRESA DE AGUA E SANEAMENTO DE GUIMARAES E VIZELA E.I.M., S.A.	2013	20774532	14-08-2013	14-10-2013	443	22.1.1	20,82 €	20201
505993082	VIMAGUA-EMPRESA DE AGUA E SANEAMENTO DE GUIMARAES E VIZELA E.I.M., S.A.	2013	20730791	26-04-2013	25-06-2013	554	22.1.1	682,48 €	20201
505993082	VIMAGUA-EMPRESA DE AGUA E SANEAMENTO DE GUIMARAES E VIZELA E.I.M., S.A.	2013	20670510	30-11-2012	30-12-2012	731	22.1.1	485,68 €	20201
505993082	VIMAGUA-EMPRESA DE AGUA E SANEAMENTO DE GUIMARAES E VIZELA E.I.M., S.A.	2012	40662208	28-11-2012	28-12-2012	733	22.1.1	402,19 €	20201
505993082	VIMAGUA-EMPRESA DE AGUA E SANEAMENTO DE GUIMARAES E VIZELA E.I.M., S.A.	2013	20635358	28-09-2012	28-10-2012	794	22.1.1	86,58 €	20201
505993082	VIMAGUA-EMPRESA DE AGUA E SANEAMENTO DE GUIMARAES E VIZELA E.I.M., S.A.	2013	20628262	17-09-2012	17-10-2012	805	22.1.1	400,30 €	20201
505993082	VIMAGUA-EMPRESA DE AGUA E SANEAMENTO DE GUIMARAES E VIZELA E.I.M., S.A.	2013	20627085	14-09-2012	14-10-2012	808	22.1.1	1.133,74 €	20201
505993082	VIMAGUA-EMPRESA DE AGUA E SANEAMENTO DE GUIMARAES E VIZELA E.I.M., S.A.	2012	40662226	14-11-2012	14-01-2013	716	22.1.1	63,89 €	20201
505993082	VIMAGUA-EMPRESA DE AGUA E SANEAMENTO DE GUIMARAES E VIZELA E.I.M., S.A.	2013	20610767	14-08-2012	13-09-2012	839	22.1.1	31,84 €	20201
505993082	VIMAGUA-EMPRESA DE AGUA E SANEAMENTO DE GUIMARAES E VIZELA E.I.M., S.A.	2013	20610767	14-08-2012	13-09-2012	839	22.1.1	26,06 €	20201

5

[Handwritten signature]

[Handwritten signature]

NIF	Nome	Ano Fatura	Referência	Data Fatura	Data Vencimento	N.º Dias	Ct. Patrimonial	Valor	Agrupamento
505993082	VIMAGUA-EMPRESA DE AGUA E SANEAMENTO DE GUIMARAES E VIZELA E.I.M., S.A.	2012	50662169	14-11-2012	01-08-2013	670	22.1.1	232,39 €	20201
505993082	VIMAGUA-EMPRESA DE AGUA E SANEAMENTO DE GUIMARAES E VIZELA E.I.M., S.A.	2013	10775104	14-08-2013	14-10-2013	443	22.1.1	12,95 €	20201
505993082	VIMAGUA-EMPRESA DE AGUA E SANEAMENTO DE GUIMARAES E VIZELA E.I.M., S.A.	2012	50662177	14-11-2012	01-08-2013	670	22.1.1	8,77 €	20201
505993082	VIMAGUA-EMPRESA DE AGUA E SANEAMENTO DE GUIMARAES E VIZELA E.I.M., S.A.	2012	50662179	14-11-2012	01-08-2013	670	22.1.1	60,63 €	20201
505993082	VIMAGUA-EMPRESA DE AGUA E SANEAMENTO DE GUIMARAES E VIZELA E.I.M., S.A.	2013	10775103	14-08-2013	14-10-2013	443	22.1.1	6,26 €	20201
505993082	VIMAGUA-EMPRESA DE AGUA E SANEAMENTO DE GUIMARAES E VIZELA E.I.M., S.A.	2013	10775085	14-08-2013	14-10-2013	443	22.1.1	174,81 €	20201
505993082	VIMAGUA-EMPRESA DE AGUA E SANEAMENTO DE GUIMARAES E VIZELA E.I.M., S.A.	2012	50662207	14-11-2012	01-08-2013	670	22.1.1	143,09 €	20201
505993082	VIMAGUA-EMPRESA DE AGUA E SANEAMENTO DE GUIMARAES E VIZELA E.I.M., S.A.	2013	10775084	14-08-2013	14-10-2013	443	22.1.1	186,67 €	20201
505993082	VIMAGUA-EMPRESA DE AGUA E SANEAMENTO DE GUIMARAES E VIZELA E.I.M., S.A.	2013	10773161	22-08-2013	21-10-2013	436	22.1.1	5,76 €	20201
505993082	VIMAGUA-EMPRESA DE AGUA E SANEAMENTO DE GUIMARAES E VIZELA E.I.M., S.A.	2013	10763020	15-07-2013	13-09-2013	474	22.1.1	108,93 €	20201
505993082	VIMAGUA-EMPRESA DE AGUA E SANEAMENTO DE GUIMARAES E VIZELA E.I.M., S.A.	2013	10763010	15-07-2013	13-09-2013	474	22.1.1	11,94 €	20201
505993082	VIMAGUA-EMPRESA DE AGUA E SANEAMENTO DE GUIMARAES E VIZELA E.I.M., S.A.	2013	10763002	15-07-2013	13-09-2013	474	22.1.1	16,75 €	20201
505993082	VIMAGUA-EMPRESA DE AGUA E SANEAMENTO DE GUIMARAES E VIZELA E.I.M., S.A.	2013	10763001	15-07-2013	13-09-2013	474	22.1.1	15,18 €	20201
505993082	VIMAGUA-EMPRESA DE AGUA E SANEAMENTO DE GUIMARAES E VIZELA E.I.M., S.A.	2013	10762998	15-07-2013	13-09-2013	474	22.1.1	8,98 €	20201
505993082	VIMAGUA-EMPRESA DE AGUA E SANEAMENTO DE GUIMARAES E VIZELA E.I.M., S.A.	2013	10762993	15-07-2013	13-09-2013	474	22.1.1	244,18 €	20201
505993082	VIMAGUA-EMPRESA DE AGUA E SANEAMENTO DE GUIMARAES E VIZELA E.I.M., S.A.	2013	10762970	15-07-2013	13-09-2013	474	22.1.1	198,23 €	20201
505993082	VIMAGUA-EMPRESA DE AGUA E SANEAMENTO DE GUIMARAES E VIZELA E.I.M., S.A.	2013	10762943	15-07-2013	13-09-2013	474	22.1.1	22,37 €	20201
505993082	VIMAGUA-EMPRESA DE AGUA E SANEAMENTO DE GUIMARAES E VIZELA E.I.M., S.A.	2013	10762942	15-07-2013	13-09-2013	474	22.1.1	204,43 €	20201
505993082	VIMAGUA-EMPRESA DE AGUA E SANEAMENTO DE GUIMARAES E VIZELA E.I.M., S.A.	2012	50677594	14-12-2012	01-03-2013	670	22.1.1	121,17 €	20201
505993082	VIMAGUA-EMPRESA DE AGUA E SANEAMENTO DE GUIMARAES E VIZELA E.I.M., S.A.	2012	50677602	14-12-2012	01-03-2013	670	22.1.1	181,68 €	20201
505993082	VIMAGUA-EMPRESA DE AGUA E SANEAMENTO DE GUIMARAES E VIZELA E.I.M., S.A.	2012	50677610	14-12-2012	01-03-2013	670	22.1.1	184,55 €	20201
505993082	VIMAGUA-EMPRESA DE AGUA E SANEAMENTO DE GUIMARAES E VIZELA E.I.M., S.A.	2012	50677612	14-12-2012	01-03-2013	670	22.1.1	25,74 €	20201
505993082	VIMAGUA-EMPRESA DE AGUA E SANEAMENTO DE GUIMARAES E VIZELA E.I.M., S.A.	2013	10762936	15-07-2013	13-09-2013	474	22.1.1	74,14 €	20201
505993082	VIMAGUA-EMPRESA DE AGUA E SANEAMENTO DE GUIMARAES E VIZELA E.I.M., S.A.	2012	50677624	14-12-2012	13-01-2013	717	22.1.1	256,60 €	20201
505993082	VIMAGUA-EMPRESA DE AGUA E SANEAMENTO DE GUIMARAES E VIZELA E.I.M., S.A.	2012	50677625	14-12-2012	13-01-2013	717	22.1.1	147,09 €	20201
505993082	VIMAGUA-EMPRESA DE AGUA E SANEAMENTO DE GUIMARAES E VIZELA E.I.M., S.A.	2012	50677630	14-12-2012	01-03-2013	670	22.1.1	125,86 €	20201
505993082	VIMAGUA-EMPRESA DE AGUA E SANEAMENTO DE GUIMARAES E VIZELA E.I.M., S.A.	2013	10762917	15-07-2013	13-09-2013	474	22.1.1	35,63 €	20201
505993082	VIMAGUA-EMPRESA DE AGUA E SANEAMENTO DE GUIMARAES E VIZELA E.I.M., S.A.	2013	10683322	31-12-2012	30-01-2013	700	22.1.1	486,68 €	20201
505993082	VIMAGUA-EMPRESA DE AGUA E SANEAMENTO DE GUIMARAES E VIZELA E.I.M., S.A.	2012	50677642	14-12-2012	01-03-2013	670	22.1.1	8,77 €	20201
505993082	VIMAGUA-EMPRESA DE AGUA E SANEAMENTO DE GUIMARAES E VIZELA E.I.M., S.A.	2012	50677644	14-12-2012	01-03-2013	670	22.1.1	190,76 €	20201
505993082	VIMAGUA-EMPRESA DE AGUA E SANEAMENTO DE GUIMARAES E VIZELA E.I.M., S.A.	2013	10647090	14-08-2012	13-09-2012	839	22.1.1	155,73 €	20201
505993082	VIMAGUA-EMPRESA DE AGUA E SANEAMENTO DE GUIMARAES E VIZELA E.I.M., S.A.	2012	50677665	14-12-2012	01-03-2013	670	22.1.1	106,74 €	20201
505993082	VIMAGUA-EMPRESA DE AGUA E SANEAMENTO DE GUIMARAES E VIZELA E.I.M., S.A.	2012	50677666	31-12-2012	01-03-2013	670	22.1.1	80,83 €	20201
505993082	VIMAGUA-EMPRESA DE AGUA E SANEAMENTO DE GUIMARAES E VIZELA E.I.M., S.A.	2013	10647003	14-08-2012	13-09-2012	839	22.1.1	72,17 €	20201
505993082	VIMAGUA-EMPRESA DE AGUA E SANEAMENTO DE GUIMARAES E VIZELA E.I.M., S.A.	2013	10798801	14-10-2013	13-12-2013	383	22.1.1	402,95 €	20201
505993082	VIMAGUA-EMPRESA DE AGUA E SANEAMENTO DE GUIMARAES E VIZELA E.I.M., S.A.	2012	50677691	14-12-2012	01-03-2013	670	22.1.1	22,64 €	20201
505993082	VIMAGUA-EMPRESA DE AGUA E SANEAMENTO DE GUIMARAES E VIZELA E.I.M., S.A.	2013	20791847	26-09-2013	25-11-2013	401	22.1.1	266,62 €	20201
505993082	VIMAGUA-EMPRESA DE AGUA E SANEAMENTO DE GUIMARAES E VIZELA E.I.M., S.A.	2012	50681719	27-12-2012	01-03-2013	670	22.1.1	476,73 €	20201
505993082	VIMAGUA-EMPRESA DE AGUA E SANEAMENTO DE GUIMARAES E VIZELA E.I.M., S.A.	2013	20823714	14-09-2013	13-11-2013	413	22.1.1	253,08 €	20201
505993082	VIMAGUA-EMPRESA DE AGUA E SANEAMENTO DE GUIMARAES E VIZELA E.I.M., S.A.	2013	20823379	14-12-2013	12-02-2014	322	22.1.1	12,95 €	20201
505993082	VIMAGUA-EMPRESA DE AGUA E SANEAMENTO DE GUIMARAES E VIZELA E.I.M., S.A.	2013	50798663	14-10-2013	13-12-2013	383	22.1.1	31,80 €	20201
505993082	VIMAGUA-EMPRESA DE AGUA E SANEAMENTO DE GUIMARAES E VIZELA E.I.M., S.A.	2013	50798645	14-10-2013	13-12-2013	383	22.1.1	133,35 €	20201
505993082	VIMAGUA-EMPRESA DE AGUA E SANEAMENTO DE GUIMARAES E VIZELA E.I.M., S.A.	2013	20823403	14-12-2013	11-02-2014	323	22.1.1	85,89 €	20201
505993082	VIMAGUA-EMPRESA DE AGUA E SANEAMENTO DE GUIMARAES E VIZELA E.I.M., S.A.	2013	50798642	14-10-2013	13-12-2013	383	22.1.1	53,15 €	20201
505993082	VIMAGUA-EMPRESA DE AGUA E SANEAMENTO DE GUIMARAES E VIZELA E.I.M., S.A.	2013	20823364	14-12-2013	12-02-2014	322	22.1.1	12,95 €	20201
505993082	VIMAGUA-EMPRESA DE AGUA E SANEAMENTO DE GUIMARAES E VIZELA E.I.M., S.A.	2013	50798635	14-10-2013	13-12-2013	383	22.1.1	59,32 €	20201
505993082	VIMAGUA-EMPRESA DE AGUA E SANEAMENTO DE GUIMARAES E VIZELA E.I.M., S.A.	2013	50798628	14-10-2013	13-12-2013	383	22.1.1	299,20 €	20201
505993082	VIMAGUA-EMPRESA DE AGUA E SANEAMENTO DE GUIMARAES E VIZELA E.I.M., S.A.	2013	50798610	14-10-2013	13-12-2013	383	22.1.1	112,63 €	20201
505993082	VIMAGUA-EMPRESA DE AGUA E SANEAMENTO DE GUIMARAES E VIZELA E.I.M., S.A.	2013	20823363	14-12-2013	12-02-2014	322	22.1.1	130,29 €	20201
505993082	VIMAGUA-EMPRESA DE AGUA E SANEAMENTO DE GUIMARAES E VIZELA E.I.M., S.A.	2013	50798671	14-10-2013	13-12-2013	383	22.1.1	18,33 €	20201
505993082	VIMAGUA-EMPRESA DE AGUA E SANEAMENTO DE GUIMARAES E VIZELA E.I.M., S.A.	2013	30736742	01-07-2013	30-08-2013	488	22.1.1	1.834,41 €	20201
505993082	VIMAGUA-EMPRESA DE AGUA E SANEAMENTO DE GUIMARAES E VIZELA E.I.M., S.A.	2013	30762225	25-07-2013	23-09-2013	464	22.1.1	83,29 €	20201

Pagamentos em atraso há mais de 90 dias - 31/12/2014

[Handwritten signature]

NIF	Nome	Ano Fatura	Referencia	Data Fatura	Data Vencimento	N.º Dias	Ct. Patrimonial	Valor	Agrupamento
505995082	VIMAGUA-EMPRESA DE AGUA E SANEAMENTO DE GUIMARAES E VIZELA E.I.M., S.A.	2013	30762667	15-07-2013	13-09-2013	474	22.1.1	23,79 €	20201
505995082	VIMAGUA-EMPRESA DE AGUA E SANEAMENTO DE GUIMARAES E VIZELA E.I.M., S.A.	2013	30762669	15-07-2013	13-09-2013	474	22.1.1	454,45 €	20201
505995082	VIMAGUA-EMPRESA DE AGUA E SANEAMENTO DE GUIMARAES E VIZELA E.I.M., S.A.	2013	30790916..	20-09-2013	22-11-2013	404	22.1.1	12,95 €	20201
505995082	VIMAGUA-EMPRESA DE AGUA E SANEAMENTO DE GUIMARAES E VIZELA E.I.M., S.A.	2013	30762678	15-07-2013	13-09-2013	474	22.1.1	100,69 €	20201
505995082	VIMAGUA-EMPRESA DE AGUA E SANEAMENTO DE GUIMARAES E VIZELA E.I.M., S.A.	2013	30762679	15-07-2013	13-09-2013	474	22.1.1	44,52 €	20201
505995082	VIMAGUA-EMPRESA DE AGUA E SANEAMENTO DE GUIMARAES E VIZELA E.I.M., S.A.	2013	30762686	15-07-2013	13-09-2013	474	22.1.1	51,71 €	20201
505995082	VIMAGUA-EMPRESA DE AGUA E SANEAMENTO DE GUIMARAES E VIZELA E.I.M., S.A.	2013	50786576	14-09-2013	13-11-2013	413	22.1.1	94,86 €	20201
505995082	VIMAGUA-EMPRESA DE AGUA E SANEAMENTO DE GUIMARAES E VIZELA E.I.M., S.A.	2013	50786557	14-09-2013	13-11-2013	413	22.1.1	8,98 €	20201
505995082	VIMAGUA-EMPRESA DE AGUA E SANEAMENTO DE GUIMARAES E VIZELA E.I.M., S.A.	2013	30762705	15-07-2013	13-09-2013	474	22.1.1	658,78 €	20201
505995082	VIMAGUA-EMPRESA DE AGUA E SANEAMENTO DE GUIMARAES E VIZELA E.I.M., S.A.	2013	30762748	15-07-2013	13-09-2013	474	22.1.1	26,75 €	20201
505995082	VIMAGUA-EMPRESA DE AGUA E SANEAMENTO DE GUIMARAES E VIZELA E.I.M., S.A.	2013	50786554	14-09-2013	13-11-2013	413	22.1.1	38,59 €	20201
505995082	VIMAGUA-EMPRESA DE AGUA E SANEAMENTO DE GUIMARAES E VIZELA E.I.M., S.A.	2013	30762763	15-07-2013	13-09-2013	474	22.1.1	8,98 €	20201
505995082	VIMAGUA-EMPRESA DE AGUA E SANEAMENTO DE GUIMARAES E VIZELA E.I.M., S.A.	2013	50786528	14-09-2013	13-11-2013	413	22.1.1	180,75 €	20201
505995082	VIMAGUA-EMPRESA DE AGUA E SANEAMENTO DE GUIMARAES E VIZELA E.I.M., S.A.	2013	50786523	14-09-2013	13-11-2013	413	22.1.1	180,75 €	20201
505995082	VIMAGUA-EMPRESA DE AGUA E SANEAMENTO DE GUIMARAES E VIZELA E.I.M., S.A.	2013	50786496	14-09-2013	13-11-2013	413	22.1.1	489,99 €	20201
505995082	VIMAGUA-EMPRESA DE AGUA E SANEAMENTO DE GUIMARAES E VIZELA E.I.M., S.A.	2013	30762804	15-07-2013	13-09-2013	474	22.1.1	83,02 €	20201
505995082	VIMAGUA-EMPRESA DE AGUA E SANEAMENTO DE GUIMARAES E VIZELA E.I.M., S.A.	2013	50775152	14-08-2013	14-10-2013	443	22.1.1	88,85 €	20201
505995082	VIMAGUA-EMPRESA DE AGUA E SANEAMENTO DE GUIMARAES E VIZELA E.I.M., S.A.	2013	30788194	31-07-2013	29-09-2013	458	22.1.1	700,23 €	20201
505995082	VIMAGUA-EMPRESA DE AGUA E SANEAMENTO DE GUIMARAES E VIZELA E.I.M., S.A.	2013	30787142	14-09-2013	13-11-2013	413	22.1.1	26,75 €	20201
505995082	VIMAGUA-EMPRESA DE AGUA E SANEAMENTO DE GUIMARAES E VIZELA E.I.M., S.A.	2013	50775147	14-08-2013	14-10-2013	443	22.1.1	106,70 €	20201
505995082	VIMAGUA-EMPRESA DE AGUA E SANEAMENTO DE GUIMARAES E VIZELA E.I.M., S.A.	2013	50775137	14-08-2013	13-10-2013	444	22.1.1	11,94 €	20201
505995082	VIMAGUA-EMPRESA DE AGUA E SANEAMENTO DE GUIMARAES E VIZELA E.I.M., S.A.	2013	50775131	14-08-2013	14-10-2013	443	22.1.1	86,07 €	20201
505995082	VIMAGUA-EMPRESA DE AGUA E SANEAMENTO DE GUIMARAES E VIZELA E.I.M., S.A.	2013	30787155	14-09-2013	13-11-2013	413	22.1.1	59,51 €	20201
505995082	VIMAGUA-EMPRESA DE AGUA E SANEAMENTO DE GUIMARAES E VIZELA E.I.M., S.A.	2013	30787157	14-09-2013	13-11-2013	413	22.1.1	12,95 €	20201
505995082	VIMAGUA-EMPRESA DE AGUA E SANEAMENTO DE GUIMARAES E VIZELA E.I.M., S.A.	2013	50775127	14-08-2013	14-10-2013	443	22.1.1	8,98 €	20201
505995082	VIMAGUA-EMPRESA DE AGUA E SANEAMENTO DE GUIMARAES E VIZELA E.I.M., S.A.	2013	20823339	14-12-2013	11-02-2014	323	22.1.1	29,71 €	20201
505995082	VIMAGUA-EMPRESA DE AGUA E SANEAMENTO DE GUIMARAES E VIZELA E.I.M., S.A.	2013	50775123	14-08-2013	14-10-2013	443	22.1.1	88,94 €	20201
505995082	VIMAGUA-EMPRESA DE AGUA E SANEAMENTO DE GUIMARAES E VIZELA E.I.M., S.A.	2013	50775090	14-08-2013	13-10-2013	444	22.1.1	204,43 €	20201
505995082	VIMAGUA-EMPRESA DE AGUA E SANEAMENTO DE GUIMARAES E VIZELA E.I.M., S.A.	2013	30787196	14-09-2013	13-11-2013	413	22.1.1	174,69 €	20201
505995082	VIMAGUA-EMPRESA DE AGUA E SANEAMENTO DE GUIMARAES E VIZELA E.I.M., S.A.	2013	30787213	14-09-2013	13-11-2013	413	22.1.1	11,94 €	20201
505995082	VIMAGUA-EMPRESA DE AGUA E SANEAMENTO DE GUIMARAES E VIZELA E.I.M., S.A.	2013	30787226	14-09-2013	13-11-2013	413	22.1.1	88,85 €	20201
505995082	VIMAGUA-EMPRESA DE AGUA E SANEAMENTO DE GUIMARAES E VIZELA E.I.M., S.A.	2013	50775045	14-08-2013	13-10-2013	444	22.1.1	726,88 €	20201
505995082	VIMAGUA-EMPRESA DE AGUA E SANEAMENTO DE GUIMARAES E VIZELA E.I.M., S.A.	2013	50786430	25-07-2013	23-09-2013	464	22.1.1	12,95 €	20201
505995082	VIMAGUA-EMPRESA DE AGUA E SANEAMENTO DE GUIMARAES E VIZELA E.I.M., S.A.	2013	50762636	15-07-2013	13-09-2013	474	22.1.1	109,57 €	20201
505995082	VIMAGUA-EMPRESA DE AGUA E SANEAMENTO DE GUIMARAES E VIZELA E.I.M., S.A.	2013	50762605	15-07-2013	13-09-2013	474	22.1.1	193,86 €	20201
505995082	VIMAGUA-EMPRESA DE AGUA E SANEAMENTO DE GUIMARAES E VIZELA E.I.M., S.A.	2013	30799044	14-10-2013	13-12-2013	383	22.1.1	17,86 €	20201
505995082	VIMAGUA-EMPRESA DE AGUA E SANEAMENTO DE GUIMARAES E VIZELA E.I.M., S.A.	2013	50762589	15-07-2013	13-09-2013	474	22.1.1	35,63 €	20201
505995082	VIMAGUA-EMPRESA DE AGUA E SANEAMENTO DE GUIMARAES E VIZELA E.I.M., S.A.	2013	30799049	14-10-2013	13-12-2013	383	22.1.1	697,26 €	20201
505995082	VIMAGUA-EMPRESA DE AGUA E SANEAMENTO DE GUIMARAES E VIZELA E.I.M., S.A.	2013	50762578	15-07-2013	13-09-2013	474	22.1.1	185,67 €	20201
505995082	VIMAGUA-EMPRESA DE AGUA E SANEAMENTO DE GUIMARAES E VIZELA E.I.M., S.A.	2013	50762577	15-07-2013	13-09-2013	474	22.1.1	239,04 €	20201
505995082	VIMAGUA-EMPRESA DE AGUA E SANEAMENTO DE GUIMARAES E VIZELA E.I.M., S.A.	2013	50762564	15-07-2013	13-09-2013	474	22.1.1	12,95 €	20201
505995082	VIMAGUA-EMPRESA DE AGUA E SANEAMENTO DE GUIMARAES E VIZELA E.I.M., S.A.	2013	30799077	14-10-2013	13-12-2013	383	22.1.1	12,95 €	20201
505995082	VIMAGUA-EMPRESA DE AGUA E SANEAMENTO DE GUIMARAES E VIZELA E.I.M., S.A.	2013	50762562	15-07-2013	13-09-2013	474	22.1.1	106,61 €	20201
505995082	VIMAGUA-EMPRESA DE AGUA E SANEAMENTO DE GUIMARAES E VIZELA E.I.M., S.A.	2013	50762541	15-07-2013	13-09-2013	474	22.1.1	59,15 €	20201
505995082	VIMAGUA-EMPRESA DE AGUA E SANEAMENTO DE GUIMARAES E VIZELA E.I.M., S.A.	2013	30799089	14-10-2013	13-12-2013	383	22.1.1	47,48 €	20201
505995082	VIMAGUA-EMPRESA DE AGUA E SANEAMENTO DE GUIMARAES E VIZELA E.I.M., S.A.	2013	30799109	14-10-2013	13-12-2013	383	22.1.1	53,50 €	20201
505995082	VIMAGUA-EMPRESA DE AGUA E SANEAMENTO DE GUIMARAES E VIZELA E.I.M., S.A.	2013	50762540	15-07-2013	13-09-2013	474	22.1.1	97,82 €	20201
505995082	VIMAGUA-EMPRESA DE AGUA E SANEAMENTO DE GUIMARAES E VIZELA E.I.M., S.A.	2013	50762521	15-07-2013	13-09-2013	474	22.1.1	88,94 €	20201
505995082	VIMAGUA-EMPRESA DE AGUA E SANEAMENTO DE GUIMARAES E VIZELA E.I.M., S.A.	2013	30799129	14-10-2013	13-12-2013	383	22.1.1	12,95 €	20201
505995082	VIMAGUA-EMPRESA DE AGUA E SANEAMENTO DE GUIMARAES E VIZELA E.I.M., S.A.	2013	50762484	15-07-2013	13-09-2013	474	22.1.1	8,98 €	20201
505995082	VIMAGUA-EMPRESA DE AGUA E SANEAMENTO DE GUIMARAES E VIZELA E.I.M., S.A.	2013	50762483	15-07-2013	13-09-2013	474	22.1.1	8,98 €	20201
505995082	VIMAGUA-EMPRESA DE AGUA E SANEAMENTO DE GUIMARAES E VIZELA E.I.M., S.A.	2013	50762475	15-07-2013	13-09-2013	474	22.1.1	133,36 €	20201

[Handwritten signature]

[Handwritten signature]

[Handwritten signature]

[Handwritten signature]

NIF	Nome	Ano Fatura	Referência	Data Fatura	Data Vencimento	N.º Dias	Ct. Patrimonial	Valor	Agrupamento
505993082	VIMAGUA-EMPRESA DE AGUA E SANEAMENTO DE GUIMARAES E VIZELA E.I.M., S.A.	2013	50737342	14-05-2013	12-07-2013	537	22.1.1	6.111,90€	20201
505993082	VIMAGUA-EMPRESA DE AGUA E SANEAMENTO DE GUIMARAES E VIZELA E.I.M., S.A.	2013	30799142	14-10-2013	13-12-2013	383	22.1.1	296,22€	20201
505993082	VIMAGUA-EMPRESA DE AGUA E SANEAMENTO DE GUIMARAES E VIZELA E.I.M., S.A.	2013	50633352	25-09-2012	25-10-2012	797	22.1.1	20,43€	20201
505993082	VIMAGUA-EMPRESA DE AGUA E SANEAMENTO DE GUIMARAES E VIZELA E.I.M., S.A.	2013	50610133	14-08-2012	13-09-2012	839	22.1.1	8,77€	20201
505993082	VIMAGUA-EMPRESA DE AGUA E SANEAMENTO DE GUIMARAES E VIZELA E.I.M., S.A.	2013	30799153	14-10-2013	13-12-2013	383	22.1.1	65,25€	20201
505993082	VIMAGUA-EMPRESA DE AGUA E SANEAMENTO DE GUIMARAES E VIZELA E.I.M., S.A.	2013	30799156	14-10-2013	13-12-2013	383	22.1.1	948,96€	20201
505993082	VIMAGUA-EMPRESA DE AGUA E SANEAMENTO DE GUIMARAES E VIZELA E.I.M., S.A.	2013	30799164	14-10-2013	13-12-2013	383	22.1.1	74,11€	20201
505993082	VIMAGUA-EMPRESA DE AGUA E SANEAMENTO DE GUIMARAES E VIZELA E.I.M., S.A.	2013	50610117	14-08-2012	13-09-2012	839	22.1.1	344,35€	20201
505993082	VIMAGUA-EMPRESA DE AGUA E SANEAMENTO DE GUIMARAES E VIZELA E.I.M., S.A.	2013	50610075	14-08-2012	13-09-2012	839	22.1.1	167,26€	20201
505993082	VIMAGUA-EMPRESA DE AGUA E SANEAMENTO DE GUIMARAES E VIZELA E.I.M., S.A.	2013	50610029	14-08-2012	13-09-2012	839	22.1.1	102,29€	20201
505993082	VIMAGUA-EMPRESA DE AGUA E SANEAMENTO DE GUIMARAES E VIZELA E.I.M., S.A.	2013	30811647	14-11-2013	13-01-2014	352	22.1.1	230,98€	20201
505993082	VIMAGUA-EMPRESA DE AGUA E SANEAMENTO DE GUIMARAES E VIZELA E.I.M., S.A.	2013	50610028	14-08-2012	13-09-2012	839	22.1.1	70,62€	20201
505993082	VIMAGUA-EMPRESA DE AGUA E SANEAMENTO DE GUIMARAES E VIZELA E.I.M., S.A.	2013	20823338	14-12-2013	12-02-2014	322	22.1.1	12,95€	20201
505993082	VIMAGUA-EMPRESA DE AGUA E SANEAMENTO DE GUIMARAES E VIZELA E.I.M., S.A.	2013	50798677	14-10-2013	13-12-2013	383	22.1.1	405,79€	20201
505993082	VIMAGUA-EMPRESA DE AGUA E SANEAMENTO DE GUIMARAES E VIZELA E.I.M., S.A.	2013	30811659	14-11-2013	13-01-2014	352	22.1.1	14,81€	20201
505993082	VIMAGUA-EMPRESA DE AGUA E SANEAMENTO DE GUIMARAES E VIZELA E.I.M., S.A.	2013	30811660	14-11-2013	12-01-2014	353	22.1.1	8,98€	20201
505993082	VIMAGUA-EMPRESA DE AGUA E SANEAMENTO DE GUIMARAES E VIZELA E.I.M., S.A.	2013	50798690	14-10-2013	13-12-2013	383	22.1.1	1.187,44€	20201
505993082	VIMAGUA-EMPRESA DE AGUA E SANEAMENTO DE GUIMARAES E VIZELA E.I.M., S.A.	2013	30811673	14-11-2013	12-01-2014	353	22.1.1	69,46€	20201
505993082	VIMAGUA-EMPRESA DE AGUA E SANEAMENTO DE GUIMARAES E VIZELA E.I.M., S.A.	2013	50798698	14-10-2013	12-12-2013	384	22.1.1	190,38€	20201
505993082	VIMAGUA-EMPRESA DE AGUA E SANEAMENTO DE GUIMARAES E VIZELA E.I.M., S.A.	2013	30787164	14-09-2013	13-11-2013	413	22.1.1	94,86€	20201
505993082	VIMAGUA-EMPRESA DE AGUA E SANEAMENTO DE GUIMARAES E VIZELA E.I.M., S.A.	2013	30811679	14-11-2013	13-01-2014	352	22.1.1	41,54€	20201
505993082	VIMAGUA-EMPRESA DE AGUA E SANEAMENTO DE GUIMARAES E VIZELA E.I.M., S.A.	2013	40829387	31-12-2013	01-03-2014	305	22.1.1	794,99€	20201
505993082	VIMAGUA-EMPRESA DE AGUA E SANEAMENTO DE GUIMARAES E VIZELA E.I.M., S.A.	2013	30811685	14-11-2013	13-01-2014	352	22.1.1	12,95€	20201
505993082	VIMAGUA-EMPRESA DE AGUA E SANEAMENTO DE GUIMARAES E VIZELA E.I.M., S.A.	2013	40826415	20-12-2013	17-02-2014	317	22.1.1	16,17€	20201
505993082	VIMAGUA-EMPRESA DE AGUA E SANEAMENTO DE GUIMARAES E VIZELA E.I.M., S.A.	2013	40824028	14-12-2013	12-02-2014	322	22.1.1	457,41€	20201
505993082	VIMAGUA-EMPRESA DE AGUA E SANEAMENTO DE GUIMARAES E VIZELA E.I.M., S.A.	2013	30811688	14-11-2013	13-01-2014	352	22.1.1	53,29€	20201
505993082	VIMAGUA-EMPRESA DE AGUA E SANEAMENTO DE GUIMARAES E VIZELA E.I.M., S.A.	2013	30811698	14-11-2013	13-01-2014	352	22.1.1	151,12€	20201
505993082	VIMAGUA-EMPRESA DE AGUA E SANEAMENTO DE GUIMARAES E VIZELA E.I.M., S.A.	2013	40824027	14-12-2013	11-02-2014	323	22.1.1	56,36€	20201
505993082	VIMAGUA-EMPRESA DE AGUA E SANEAMENTO DE GUIMARAES E VIZELA E.I.M., S.A.	2013	40824017	14-12-2013	12-02-2014	322	22.1.1	71,18€	20201
505993082	VIMAGUA-EMPRESA DE AGUA E SANEAMENTO DE GUIMARAES E VIZELA E.I.M., S.A.	2013	30811732	14-11-2013	13-01-2014	352	22.1.1	8,98€	20201
505993082	VIMAGUA-EMPRESA DE AGUA E SANEAMENTO DE GUIMARAES E VIZELA E.I.M., S.A.	2013	30811733	14-11-2013	13-01-2014	352	22.1.1	8,98€	20201
505993082	VIMAGUA-EMPRESA DE AGUA E SANEAMENTO DE GUIMARAES E VIZELA E.I.M., S.A.	2013	30811739	14-11-2013	13-01-2014	352	22.1.1	85,88€	20201
505993082	VIMAGUA-EMPRESA DE AGUA E SANEAMENTO DE GUIMARAES E VIZELA E.I.M., S.A.	2013	30811740	14-11-2013	13-01-2014	352	22.1.1	12,95€	20201
505993082	VIMAGUA-EMPRESA DE AGUA E SANEAMENTO DE GUIMARAES E VIZELA E.I.M., S.A.	2013	40824013	14-12-2013	12-02-2014	322	22.1.1	204,43€	20201
505993082	VIMAGUA-EMPRESA DE AGUA E SANEAMENTO DE GUIMARAES E VIZELA E.I.M., S.A.	2013	30811757	14-11-2013	13-01-2014	352	22.1.1	91,90€	20201
505993082	VIMAGUA-EMPRESA DE AGUA E SANEAMENTO DE GUIMARAES E VIZELA E.I.M., S.A.	2013	40824012	14-12-2013	12-02-2014	322	22.1.1	328,79€	20201
505993082	VIMAGUA-EMPRESA DE AGUA E SANEAMENTO DE GUIMARAES E VIZELA E.I.M., S.A.	2013	30811767	14-11-2013	13-01-2014	352	22.1.1	47,48€	20201
505993082	VIMAGUA-EMPRESA DE AGUA E SANEAMENTO DE GUIMARAES E VIZELA E.I.M., S.A.	2013	40824005	14-12-2013	12-02-2014	322	22.1.1	41,21€	20201
505993082	VIMAGUA-EMPRESA DE AGUA E SANEAMENTO DE GUIMARAES E VIZELA E.I.M., S.A.	2013	30811777	14-11-2013	13-01-2014	352	22.1.1	83,02€	20201
505993082	VIMAGUA-EMPRESA DE AGUA E SANEAMENTO DE GUIMARAES E VIZELA E.I.M., S.A.	2013	30811786	14-11-2013	13-01-2014	352	22.1.1	269,25€	20201
505993082	VIMAGUA-EMPRESA DE AGUA E SANEAMENTO DE GUIMARAES E VIZELA E.I.M., S.A.	2013	40823989	14-12-2013	12-02-2014	322	22.1.1	35,65€	20201
505993082	VIMAGUA-EMPRESA DE AGUA E SANEAMENTO DE GUIMARAES E VIZELA E.I.M., S.A.	2013	40811658	14-11-2013	13-01-2014	352	22.1.1	112,53€	20201
505993082	VIMAGUA-EMPRESA DE AGUA E SANEAMENTO DE GUIMARAES E VIZELA E.I.M., S.A.	2013	40811654	14-11-2013	13-01-2014	352	22.1.1	146,40€	20201
505993082	VIMAGUA-EMPRESA DE AGUA E SANEAMENTO DE GUIMARAES E VIZELA E.I.M., S.A.	2013	40811638	14-11-2013	12-01-2014	353	22.1.1	91,90€	20201
505993082	VIMAGUA-EMPRESA DE AGUA E SANEAMENTO DE GUIMARAES E VIZELA E.I.M., S.A.	2013	30815397	25-11-2013	23-01-2014	342	22.1.1	16,17€	20201
505993082	VIMAGUA-EMPRESA DE AGUA E SANEAMENTO DE GUIMARAES E VIZELA E.I.M., S.A.	2013	308240070	14-12-2013	12-01-2014	353	22.1.1	29,71€	20201
505993082	VIMAGUA-EMPRESA DE AGUA E SANEAMENTO DE GUIMARAES E VIZELA E.I.M., S.A.	2013	30824058	14-12-2013	12-02-2014	322	22.1.1	154,09€	20201
505993082	VIMAGUA-EMPRESA DE AGUA E SANEAMENTO DE GUIMARAES E VIZELA E.I.M., S.A.	2013	40811625	14-11-2013	13-01-2014	352	22.1.1	12,95€	20201
505993082	VIMAGUA-EMPRESA DE AGUA E SANEAMENTO DE GUIMARAES E VIZELA E.I.M., S.A.	2013	40811597	14-11-2013	12-01-2014	353	22.1.1	26,75€	20201
505993082	VIMAGUA-EMPRESA DE AGUA E SANEAMENTO DE GUIMARAES E VIZELA E.I.M., S.A.	2013	40811596	14-11-2013	12-01-2014	353	22.1.1	569,93€	20201
505993082	VIMAGUA-EMPRESA DE AGUA E SANEAMENTO DE GUIMARAES E VIZELA E.I.M., S.A.	2013	408114741	14-11-2013	13-01-2014	352	22.1.1	68,11€	20201
505993082	VIMAGUA-EMPRESA DE AGUA E SANEAMENTO DE GUIMARAES E VIZELA E.I.M., S.A.	2013	40805097	31-10-2013	30-12-2013	366	22.1.1	2.773,15€	20201


[Handwritten signature]


[Handwritten signature]


[Handwritten signature]

[Handwritten signature]

NIF	Nome	Ano Fatura	Referência	Data Fatura	Data Vencimento	N.º Dias	Ct. Patrimonial	Valor	Agrupamento
505993082	VIMAGUA-EMPRESA DE AGUA E SANEAMENTO DE GUIMARAES E VIZELA E.I.M., S.A.	2013	40802853	24-10-2013	23-12-2013	373	22.1.1	3.076,90 €	20201
505993082	VIMAGUA-EMPRESA DE AGUA E SANEAMENTO DE GUIMARAES E VIZELA E.I.M., S.A.	2013	30824101	14-12-2013	12-02-2014	322	22.1.1	62,29 €	20201
505993082	VIMAGUA-EMPRESA DE AGUA E SANEAMENTO DE GUIMARAES E VIZELA E.I.M., S.A.	2013	30824106	14-12-2013	11-02-2014	323	22.1.1	8.749,64 €	20201
505993082	VIMAGUA-EMPRESA DE AGUA E SANEAMENTO DE GUIMARAES E VIZELA E.I.M., S.A.	2013	40797954	11-10-2013	10-12-2013	386	22.1.1	47,71 €	20201
505993082	VIMAGUA-EMPRESA DE AGUA E SANEAMENTO DE GUIMARAES E VIZELA E.I.M., S.A.	2013	30824122	14-12-2013	11-02-2014	323	22.1.1	118,55 €	20201
505993082	VIMAGUA-EMPRESA DE AGUA E SANEAMENTO DE GUIMARAES E VIZELA E.I.M., S.A.	2013	40786510	14-09-2013	13-11-2013	413	22.1.1	8,98 €	20201
505993082	VIMAGUA-EMPRESA DE AGUA E SANEAMENTO DE GUIMARAES E VIZELA E.I.M., S.A.	2013	40786510	14-09-2013	13-11-2013	413	22.1.1	239,06 €	20201
505993082	VIMAGUA-EMPRESA DE AGUA E SANEAMENTO DE GUIMARAES E VIZELA E.I.M., S.A.	2013	30824133	14-12-2013	12-02-2014	322	22.1.1	11,94 €	20201
505993082	VIMAGUA-EMPRESA DE AGUA E SANEAMENTO DE GUIMARAES E VIZELA E.I.M., S.A.	2013	40786477	14-09-2013	13-11-2013	413	22.1.1	41,54 €	20201
505993082	VIMAGUA-EMPRESA DE AGUA E SANEAMENTO DE GUIMARAES E VIZELA E.I.M., S.A.	2013	40786458	14-09-2013	13-11-2013	413	22.1.1	115,59 €	20201
505993082	VIMAGUA-EMPRESA DE AGUA E SANEAMENTO DE GUIMARAES E VIZELA E.I.M., S.A.	2013	40779807	28-08-2013	27-10-2013	430	22.1.1	302,16 €	20201
505993082	VIMAGUA-EMPRESA DE AGUA E SANEAMENTO DE GUIMARAES E VIZELA E.I.M., S.A.	2013	30829247	30-12-2013	27-02-2014	307	22.1.1	54,16 €	20201
505993082	VIMAGUA-EMPRESA DE AGUA E SANEAMENTO DE GUIMARAES E VIZELA E.I.M., S.A.	2013	20802297	29-10-2013	22-12-2013	374	22.1.1	16,17 €	20201
505993082	VIMAGUA-EMPRESA DE AGUA E SANEAMENTO DE GUIMARAES E VIZELA E.I.M., S.A.	2013	40779170	27-08-2013	26-10-2013	431	22.1.1	12,95 €	20201
505993082	VIMAGUA-EMPRESA DE AGUA E SANEAMENTO DE GUIMARAES E VIZELA E.I.M., S.A.	2013	40609981	14-08-2012	13-09-2012	839	22.1.1	31,82 €	20201
505993082	VIMAGUA-EMPRESA DE AGUA E SANEAMENTO DE GUIMARAES E VIZELA E.I.M., S.A.	2013	40669399	27-11-2012	27-12-2012	734	22.1.1	20,43 €	20201
505993082	VIMAGUA-EMPRESA DE AGUA E SANEAMENTO DE GUIMARAES E VIZELA E.I.M., S.A.	2013	50798709	14-10-2013	13-12-2013	383	22.1.1	18,32 €	20201
505993082	VIMAGUA-EMPRESA DE AGUA E SANEAMENTO DE GUIMARAES E VIZELA E.I.M., S.A.	2013	40766577	26-07-2013	24-09-2013	463	22.1.1	319,92 €	20201
505993082	VIMAGUA-EMPRESA DE AGUA E SANEAMENTO DE GUIMARAES E VIZELA E.I.M., S.A.	2013	40772968	12-08-2013	11-10-2013	446	22.1.1	201,37 €	20201
505993082	VIMAGUA-EMPRESA DE AGUA E SANEAMENTO DE GUIMARAES E VIZELA E.I.M., S.A.	2013	40775043	14-08-2013	14-10-2013	443	22.1.1	74,14 €	20201
505993082	VIMAGUA-EMPRESA DE AGUA E SANEAMENTO DE GUIMARAES E VIZELA E.I.M., S.A.	2013	40775042	14-08-2013	14-10-2013	443	22.1.1	41,54 €	20201
505993082	VIMAGUA-EMPRESA DE AGUA E SANEAMENTO DE GUIMARAES E VIZELA E.I.M., S.A.	2013	40774978	14-08-2013	14-10-2013	443	22.1.1	130,39 €	20201
505993082	VIMAGUA-EMPRESA DE AGUA E SANEAMENTO DE GUIMARAES E VIZELA E.I.M., S.A.	2013	40775038	14-08-2013	14-10-2013	443	22.1.1	980,18 €	20201
505993082	VIMAGUA-EMPRESA DE AGUA E SANEAMENTO DE GUIMARAES E VIZELA E.I.M., S.A.	2013	40774987	14-08-2013	14-10-2013	443	22.1.1	41,21 €	20201
505993082	VIMAGUA-EMPRESA DE AGUA E SANEAMENTO DE GUIMARAES E VIZELA E.I.M., S.A.	2013	40774988	14-08-2013	14-10-2013	443	22.1.1	12,95 €	20201
505993082	VIMAGUA-EMPRESA DE AGUA E SANEAMENTO DE GUIMARAES E VIZELA E.I.M., S.A.	2013	40774984	14-08-2013	14-10-2013	443	22.1.1	93,16 €	20201
505993082	VIMAGUA-EMPRESA DE AGUA E SANEAMENTO DE GUIMARAES E VIZELA E.I.M., S.A.	2013	40775033	14-08-2013	14-10-2013	443	22.1.1	29,70 €	20201
505993082	VIMAGUA-EMPRESA DE AGUA E SANEAMENTO DE GUIMARAES E VIZELA E.I.M., S.A.	2013	40774998	14-08-2013	14-10-2013	443	22.1.1	38,59 €	20201
505993082	VIMAGUA-EMPRESA DE AGUA E SANEAMENTO DE GUIMARAES E VIZELA E.I.M., S.A.	2013	40775020	14-08-2013	14-10-2013	443	22.1.1	41,87 €	20201
505993082	VIMAGUA-EMPRESA DE AGUA E SANEAMENTO DE GUIMARAES E VIZELA E.I.M., S.A.	2013	40775006	14-08-2013	14-10-2013	443	22.1.1	44,50 €	20201
505993082	VIMAGUA-EMPRESA DE AGUA E SANEAMENTO DE GUIMARAES E VIZELA E.I.M., S.A.	2014	30824121	14-12-2014	12-02-2014	322	22.1.1	494,64 €	20201
505993082	VIMAGUA-EMPRESA DE AGUA E SANEAMENTO DE GUIMARAES E VIZELA E.I.M., S.A.	2014	30835390	14-01-2014	14-03-2014	292	22.1.1	530,24 €	20201
505993082	VIMAGUA-EMPRESA DE AGUA E SANEAMENTO DE GUIMARAES E VIZELA E.I.M., S.A.	2014	30835395	14-01-2014	15-03-2014	291	22.1.1	6,98 €	20201
505993082	VIMAGUA-EMPRESA DE AGUA E SANEAMENTO DE GUIMARAES E VIZELA E.I.M., S.A.	2014	30835396	14-01-2014	15-03-2014	291	22.1.1	9,21 €	20201
505993082	VIMAGUA-EMPRESA DE AGUA E SANEAMENTO DE GUIMARAES E VIZELA E.I.M., S.A.	2014	50884862	14-05-2014	13-07-2014	171	22.1.1	21,19 €	20201
505993082	VIMAGUA-EMPRESA DE AGUA E SANEAMENTO DE GUIMARAES E VIZELA E.I.M., S.A.	2014	30835426	14-01-2014	15-03-2014	291	22.1.1	201,47 €	20201
505993082	VIMAGUA-EMPRESA DE AGUA E SANEAMENTO DE GUIMARAES E VIZELA E.I.M., S.A.	2014	30835427	14-01-2014	15-03-2014	291	22.1.1	39,64 €	20201
505993082	VIMAGUA-EMPRESA DE AGUA E SANEAMENTO DE GUIMARAES E VIZELA E.I.M., S.A.	2014	30835441	14-01-2014	15-03-2014	291	22.1.1	103,64 €	20201
505993082	VIMAGUA-EMPRESA DE AGUA E SANEAMENTO DE GUIMARAES E VIZELA E.I.M., S.A.	2014	50884857	14-05-2014	13-07-2014	171	22.8	492,98 €	20201
505993082	VIMAGUA-EMPRESA DE AGUA E SANEAMENTO DE GUIMARAES E VIZELA E.I.M., S.A.	2014	50884829	14-05-2014	13-07-2014	171	22.1.1	553,83 €	20201
505993082	VIMAGUA-EMPRESA DE AGUA E SANEAMENTO DE GUIMARAES E VIZELA E.I.M., S.A.	2014	30835453	14-01-2014	15-03-2014	291	22.1.1	47,95 €	20201
505993082	VIMAGUA-EMPRESA DE AGUA E SANEAMENTO DE GUIMARAES E VIZELA E.I.M., S.A.	2014	50884819	14-05-2014	13-07-2014	171	22.1.1	103,54 €	20201
505993082	VIMAGUA-EMPRESA DE AGUA E SANEAMENTO DE GUIMARAES E VIZELA E.I.M., S.A.	2014	30847805	13-02-2014	13-04-2014	262	22.1.1	994,91 €	20201
505993082	VIMAGUA-EMPRESA DE AGUA E SANEAMENTO DE GUIMARAES E VIZELA E.I.M., S.A.	2014	30852453	24-02-2014	25-04-2014	250	22.1.1	16,54 €	20201
505993082	VIMAGUA-EMPRESA DE AGUA E SANEAMENTO DE GUIMARAES E VIZELA E.I.M., S.A.	2014	30860528	14-03-2014	12-05-2014	233	22.1.1	472,94 €	20201
505993082	VIMAGUA-EMPRESA DE AGUA E SANEAMENTO DE GUIMARAES E VIZELA E.I.M., S.A.	2014	30860532	14-03-2014	13-05-2014	232	22.1.1	15,29 €	20201
505993082	VIMAGUA-EMPRESA DE AGUA E SANEAMENTO DE GUIMARAES E VIZELA E.I.M., S.A.	2014	50873418	14-04-2014	13-06-2014	201	22.1.1	97,35 €	20201
505993082	VIMAGUA-EMPRESA DE AGUA E SANEAMENTO DE GUIMARAES E VIZELA E.I.M., S.A.	2014	30860545	14-03-2014	13-05-2014	232	22.1.1	39,62 €	20201
505993082	VIMAGUA-EMPRESA DE AGUA E SANEAMENTO DE GUIMARAES E VIZELA E.I.M., S.A.	2014	50873412	14-04-2014	13-06-2014	201	22.1.1	11,72 €	20201
505993082	VIMAGUA-EMPRESA DE AGUA E SANEAMENTO DE GUIMARAES E VIZELA E.I.M., S.A.	2014	30860572	14-03-2014	13-05-2014	232	22.8	14,73 €	20969
505993082	VIMAGUA-EMPRESA DE AGUA E SANEAMENTO DE GUIMARAES E VIZELA E.I.M., S.A.	2014	30860575	14-03-2014	12-05-2014	233	22.1.1	114,73 €	20201







NIF	Nome	Ano Fatura	Referência	Data Fatura	Data Vencimento	N.º Dias	Ct. Patrimonial	Valor	Agrupamento
505993082	VIMAGUA-EMPRESA DE AGUA E SANEAMENTO DE GUIMARAES E VIZELA E.I.M., S.A.	2014	30860576	14-03-2014	13-05-2014	232	22.1.1	245,70 €	20201
505993082	VIMAGUA-EMPRESA DE AGUA E SANEAMENTO DE GUIMARAES E VIZELA E.I.M., S.A.	2014	50873373	14-04-2014	13-06-2014	201	22.1.1	13,19 €	20201
505993082	VIMAGUA-EMPRESA DE AGUA E SANEAMENTO DE GUIMARAES E VIZELA E.I.M., S.A.	2014	50873372	14-04-2014	13-06-2014	201	22.1.1	13,19 €	20201
505993082	VIMAGUA-EMPRESA DE AGUA E SANEAMENTO DE GUIMARAES E VIZELA E.I.M., S.A.	2014	30860597	14-03-2014	12-05-2014	233	22.1.1	54,76 €	20201
505993082	VIMAGUA-EMPRESA DE AGUA E SANEAMENTO DE GUIMARAES E VIZELA E.I.M., S.A.	2014	50873361	14-04-2014	13-06-2014	201	22.1.1	13,19 €	20201
505993082	VIMAGUA-EMPRESA DE AGUA E SANEAMENTO DE GUIMARAES E VIZELA E.I.M., S.A.	2014	50873350	14-04-2014	13-06-2014	201	22.1.1	349,99 €	20201
505993082	VIMAGUA-EMPRESA DE AGUA E SANEAMENTO DE GUIMARAES E VIZELA E.I.M., S.A.	2014	30860616	14-03-2014	13-05-2014	232	22.1.1	53,06 €	20201
505993082	VIMAGUA-EMPRESA DE AGUA E SANEAMENTO DE GUIMARAES E VIZELA E.I.M., S.A.	2014	50873338	14-04-2014	13-06-2014	201	22.1.1	457,71 €	20201
505993082	VIMAGUA-EMPRESA DE AGUA E SANEAMENTO DE GUIMARAES E VIZELA E.I.M., S.A.	2014	30860627	14-03-2014	13-05-2014	232	22.1.1	29,65 €	20201
505993082	VIMAGUA-EMPRESA DE AGUA E SANEAMENTO DE GUIMARAES E VIZELA E.I.M., S.A.	2014	30860628	14-03-2014	13-05-2014	232	22.1.1	15,46 €	20201
505993082	VIMAGUA-EMPRESA DE AGUA E SANEAMENTO DE GUIMARAES E VIZELA E.I.M., S.A.	2014	50873335	14-04-2014	13-06-2014	201	22.1.1	200,89 €	20201
505993082	VIMAGUA-EMPRESA DE AGUA E SANEAMENTO DE GUIMARAES E VIZELA E.I.M., S.A.	2014	50873331	14-04-2014	13-06-2014	201	22.8	9,21 €	20201
505993082	VIMAGUA-EMPRESA DE AGUA E SANEAMENTO DE GUIMARAES E VIZELA E.I.M., S.A.	2014	30865208	25-03-2014	24-05-2014	221	22.1.1	16,54 €	20201
505993082	VIMAGUA-EMPRESA DE AGUA E SANEAMENTO DE GUIMARAES E VIZELA E.I.M., S.A.	2014	30865882	26-03-2014	25-05-2014	220	22.1.1	283,13 €	20201
505993082	VIMAGUA-EMPRESA DE AGUA E SANEAMENTO DE GUIMARAES E VIZELA E.I.M., S.A.	2014	30866621	27-03-2014	25-05-2014	220	22.1.1	1.215,32 €	20201
505993082	VIMAGUA-EMPRESA DE AGUA E SANEAMENTO DE GUIMARAES E VIZELA E.I.M., S.A.	2014	50873320	14-04-2014	13-06-2014	201	22.1.1	255,66 €	20201
505993082	VIMAGUA-EMPRESA DE AGUA E SANEAMENTO DE GUIMARAES E VIZELA E.I.M., S.A.	2014	30872956	14-04-2014	13-06-2014	201	22.1.1	152,21 €	20201
505993082	VIMAGUA-EMPRESA DE AGUA E SANEAMENTO DE GUIMARAES E VIZELA E.I.M., S.A.	2014	30872960	14-04-2014	13-06-2014	201	22.1.1	12,25 €	20201
505993082	VIMAGUA-EMPRESA DE AGUA E SANEAMENTO DE GUIMARAES E VIZELA E.I.M., S.A.	2014	50873314	14-04-2014	13-06-2014	201	22.1.1	33,56 €	20201
505993082	VIMAGUA-EMPRESA DE AGUA E SANEAMENTO DE GUIMARAES E VIZELA E.I.M., S.A.	2014	50873313	14-04-2014	13-06-2014	201	22.1.1	13,19 €	20201
505993082	VIMAGUA-EMPRESA DE AGUA E SANEAMENTO DE GUIMARAES E VIZELA E.I.M., S.A.	2014	30872965	14-04-2014	13-06-2014	201	22.1.1	13,19 €	20201
505993082	VIMAGUA-EMPRESA DE AGUA E SANEAMENTO DE GUIMARAES E VIZELA E.I.M., S.A.	2014	30872966	14-04-2014	13-06-2014	201	22.1.1	13,19 €	20201
505993082	VIMAGUA-EMPRESA DE AGUA E SANEAMENTO DE GUIMARAES E VIZELA E.I.M., S.A.	2014	50872927	14-04-2014	13-06-2014	201	22.1.1	18,33 €	20201
505993082	VIMAGUA-EMPRESA DE AGUA E SANEAMENTO DE GUIMARAES E VIZELA E.I.M., S.A.	2014	50873295	14-04-2014	13-06-2014	201	22.1.1	520,35 €	20201
505993082	VIMAGUA-EMPRESA DE AGUA E SANEAMENTO DE GUIMARAES E VIZELA E.I.M., S.A.	2014	50873282	14-04-2014	13-06-2014	201	22.1.1	13,19 €	20201
505993082	VIMAGUA-EMPRESA DE AGUA E SANEAMENTO DE GUIMARAES E VIZELA E.I.M., S.A.	2014	30873020	14-04-2014	13-06-2014	201	22.1.1	112,66 €	20201
505993082	VIMAGUA-EMPRESA DE AGUA E SANEAMENTO DE GUIMARAES E VIZELA E.I.M., S.A.	2014	30873022	14-04-2014	13-06-2014	201	22.1.1	55,42 €	20201
505993082	VIMAGUA-EMPRESA DE AGUA E SANEAMENTO DE GUIMARAES E VIZELA E.I.M., S.A.	2014	30873040	14-04-2014	13-06-2014	201	22.1.1	33,55 €	20201
505993082	VIMAGUA-EMPRESA DE AGUA E SANEAMENTO DE GUIMARAES E VIZELA E.I.M., S.A.	2014	30873041	14-04-2014	13-06-2014	201	22.1.1	103,42 €	20201
505993082	VIMAGUA-EMPRESA DE AGUA E SANEAMENTO DE GUIMARAES E VIZELA E.I.M., S.A.	2014	30873043	14-04-2014	13-06-2014	201	22.1.1	85,13 €	20201
505993082	VIMAGUA-EMPRESA DE AGUA E SANEAMENTO DE GUIMARAES E VIZELA E.I.M., S.A.	2014	30873051	14-04-2014	13-06-2014	201	22.1.1	9,21 €	20201
505993082	VIMAGUA-EMPRESA DE AGUA E SANEAMENTO DE GUIMARAES E VIZELA E.I.M., S.A.	2014	50873281	14-04-2014	13-06-2014	201	22.1.1	13,19 €	20201
505993082	VIMAGUA-EMPRESA DE AGUA E SANEAMENTO DE GUIMARAES E VIZELA E.I.M., S.A.	2014	50873272	14-04-2014	13-06-2014	201	22.1.1	27,47 €	20201
505993082	VIMAGUA-EMPRESA DE AGUA E SANEAMENTO DE GUIMARAES E VIZELA E.I.M., S.A.	2014	50860642	14-03-2014	13-05-2014	232	22.1.1	51,58 €	20201
505993082	VIMAGUA-EMPRESA DE AGUA E SANEAMENTO DE GUIMARAES E VIZELA E.I.M., S.A.	2014	30873069	14-04-2014	13-06-2014	201	22.1.1	180,85 €	20201
505993082	VIMAGUA-EMPRESA DE AGUA E SANEAMENTO DE GUIMARAES E VIZELA E.I.M., S.A.	2014	30811819	14-11-2013	13-01-2014	352	22.1.1	127,32 €	20201
505993082	VIMAGUA-EMPRESA DE AGUA E SANEAMENTO DE GUIMARAES E VIZELA E.I.M., S.A.	2014	50860626	14-03-2014	13-05-2014	232	22.1.1	39,44 €	20201
505993082	VIMAGUA-EMPRESA DE AGUA E SANEAMENTO DE GUIMARAES E VIZELA E.I.M., S.A.	2014	30873087	14-04-2014	13-06-2014	201	22.1.1	22,62 €	20201
505993082	VIMAGUA-EMPRESA DE AGUA E SANEAMENTO DE GUIMARAES E VIZELA E.I.M., S.A.	2014	50863104	14-04-2014	13-06-2014	201	22.1.1	112,66 €	20201
505993082	VIMAGUA-EMPRESA DE AGUA E SANEAMENTO DE GUIMARAES E VIZELA E.I.M., S.A.	2014	50860604	14-03-2014	12-05-2014	233	22.1.1	63,97 €	20201
505993082	VIMAGUA-EMPRESA DE AGUA E SANEAMENTO DE GUIMARAES E VIZELA E.I.M., S.A.	2014	50860600	14-03-2014	13-05-2014	232	22.1.1	73,12 €	20201
505993082	VIMAGUA-EMPRESA DE AGUA E SANEAMENTO DE GUIMARAES E VIZELA E.I.M., S.A.	2014	50860586	14-03-2014	12-05-2014	233	22.1.1	68,26 €	20201
505993082	VIMAGUA-EMPRESA DE AGUA E SANEAMENTO DE GUIMARAES E VIZELA E.I.M., S.A.	2014	30884887	14-03-2014	13-05-2014	232	22.1.1	263,17 €	20201
505993082	VIMAGUA-EMPRESA DE AGUA E SANEAMENTO DE GUIMARAES E VIZELA E.I.M., S.A.	2014	50849001	14-02-2014	15-04-2014	171	22.8	30,50 €	20201
505993082	VIMAGUA-EMPRESA DE AGUA E SANEAMENTO DE GUIMARAES E VIZELA E.I.M., S.A.	2014	50848992/50848993	14-02-2014	15-04-2014	260	22.1.1	21,60 €	20201
505993082	VIMAGUA-EMPRESA DE AGUA E SANEAMENTO DE GUIMARAES E VIZELA E.I.M., S.A.	2014	30884900	14-05-2014	13-07-2014	171	22.8	5,39 €	20201
505993082	VIMAGUA-EMPRESA DE AGUA E SANEAMENTO DE GUIMARAES E VIZELA E.I.M., S.A.	2014	30884905	14-02-2014	15-04-2014	260	22.1.1	9,21 €	20201
505993082	VIMAGUA-EMPRESA DE AGUA E SANEAMENTO DE GUIMARAES E VIZELA E.I.M., S.A.	2014	30884908	14-05-2014	13-07-2014	171	22.1.1	13,19 €	20201
505993082	VIMAGUA-EMPRESA DE AGUA E SANEAMENTO DE GUIMARAES E VIZELA E.I.M., S.A.	2014	30884916	14-05-2014	13-07-2014	171	22.1.1	14,79 €	20201
505993082	VIMAGUA-EMPRESA DE AGUA E SANEAMENTO DE GUIMARAES E VIZELA E.I.M., S.A.	2014	30884917	14-05-2014	13-07-2014	171	22.8	63,97 €	20201


 Página 15 de 52





NIF	Nome	Ano Fatura	Referência	Data Fatura	Data Vencimento	N.º Dias	Ct. Patrimonial	Valor	Agrupamento
505993082	VIMAGUA-EMPRESA DE AGUA E SANEAMENTO DE GUIMARAES E VIZELA E.I.M., S.A.	2014	50848983	14-02-2014	15-04-2014	260	22.1.1	33,55 €	20201
505993082	VIMAGUA-EMPRESA DE AGUA E SANEAMENTO DE GUIMARAES E VIZELA E.I.M., S.A.	2014	50848979	14-02-2014	15-04-2014	260	22.1.1	94,41 €	20201
505993082	VIMAGUA-EMPRESA DE AGUA E SANEAMENTO DE GUIMARAES E VIZELA E.I.M., S.A.	2014	30884951	14-05-2014	13-07-2014	171	22.1.1	33,55 €	20201
505993082	VIMAGUA-EMPRESA DE AGUA E SANEAMENTO DE GUIMARAES E VIZELA E.I.M., S.A.	2014	30884954	14-05-2014	13-07-2014	171	22.1.1	307,36 €	20201
505993082	VIMAGUA-EMPRESA DE AGUA E SANEAMENTO DE GUIMARAES E VIZELA E.I.M., S.A.	2014	30884966	14-05-2014	13-07-2014	171	22.1.1	9,21 €	20201
505993082	VIMAGUA-EMPRESA DE AGUA E SANEAMENTO DE GUIMARAES E VIZELA E.I.M., S.A.	2014	50848978	14-02-2014	15-04-2014	260	22.1.1	94,00 €	20201
505993082	VIMAGUA-EMPRESA DE AGUA E SANEAMENTO DE GUIMARAES E VIZELA E.I.M., S.A.	2014	50848968	14-02-2014	15-04-2014	260	22.1.1	34,73 €	20201
505993082	VIMAGUA-EMPRESA DE AGUA E SANEAMENTO DE GUIMARAES E VIZELA E.I.M., S.A.	2014	30884986	14-05-2014	13-07-2014	171	22.1.1	13,19 €	20201
505993082	VIMAGUA-EMPRESA DE AGUA E SANEAMENTO DE GUIMARAES E VIZELA E.I.M., S.A.	2014	50848926	14-02-2014	15-04-2014	260	22.1.1	13,19 €	20201
505993082	VIMAGUA-EMPRESA DE AGUA E SANEAMENTO DE GUIMARAES E VIZELA E.I.M., S.A.	2014	30884996	14-05-2014	13-07-2014	171	22.1.1	12,25 €	20201
505993082	VIMAGUA-EMPRESA DE AGUA E SANEAMENTO DE GUIMARAES E VIZELA E.I.M., S.A.	2014	30884998	14-05-2014	13-07-2014	171	22.8	220,40 €	20201
505993082	VIMAGUA-EMPRESA DE AGUA E SANEAMENTO DE GUIMARAES E VIZELA E.I.M., S.A.	2014	50835303	14-01-2014	15-03-2014	291	22.1.1	2,950,82 €	20201
505993082	VIMAGUA-EMPRESA DE AGUA E SANEAMENTO DE GUIMARAES E VIZELA E.I.M., S.A.	2014	50835302	14-01-2014	15-03-2014	291	22.1.1	43,59 €	20201
505993082	VIMAGUA-EMPRESA DE AGUA E SANEAMENTO DE GUIMARAES E VIZELA E.I.M., S.A.	2014	50835287	14-01-2014	15-03-2014	291	22.1.1	78,13 €	20201
505993082	VIMAGUA-EMPRESA DE AGUA E SANEAMENTO DE GUIMARAES E VIZELA E.I.M., S.A.	2014	30890076	27-05-2014	26-07-2014	158	22.1.1	16,54 €	20201
505993082	VIMAGUA-EMPRESA DE AGUA E SANEAMENTO DE GUIMARAES E VIZELA E.I.M., S.A.	2014	50835286	14-01-2014	15-03-2014	291	22.1.1	284,38 €	20201
505993082	VIMAGUA-EMPRESA DE AGUA E SANEAMENTO DE GUIMARAES E VIZELA E.I.M., S.A.	2014	30903457	27-06-2014	26-08-2014	127	22.1.1	194,81 €	20201
505993082	VIMAGUA-EMPRESA DE AGUA E SANEAMENTO DE GUIMARAES E VIZELA E.I.M., S.A.	2014	50835282	14-01-2014	15-03-2014	291	22.1.1	42,08 €	20201
505993082	VIMAGUA-EMPRESA DE AGUA E SANEAMENTO DE GUIMARAES E VIZELA E.I.M., S.A.	2014	50823591	14-12-2013	12-02-2014	322	22.8	102,06 €	20201
505993082	VIMAGUA-EMPRESA DE AGUA E SANEAMENTO DE GUIMARAES E VIZELA E.I.M., S.A.	2014	30908786	09-07-2014	07-09-2014	115	22.1.1	143,08 €	20201
505993082	VIMAGUA-EMPRESA DE AGUA E SANEAMENTO DE GUIMARAES E VIZELA E.I.M., S.A.	2014	50811636	14-11-2013	13-01-2014	352	22.1.1	18,32 €	20201
505993082	VIMAGUA-EMPRESA DE AGUA E SANEAMENTO DE GUIMARAES E VIZELA E.I.M., S.A.	2014	50811635	14-11-2013	13-01-2014	352	22.1.1	16,75 €	20201
505993082	VIMAGUA-EMPRESA DE AGUA E SANEAMENTO DE GUIMARAES E VIZELA E.I.M., S.A.	2014	50798678	04-10-2013	03-12-2013	393	22.1.1	20,35 €	20201
505993082	VIMAGUA-EMPRESA DE AGUA E SANEAMENTO DE GUIMARAES E VIZELA E.I.M., S.A.	2014	50778611	14-11-2013	13-01-2014	352	22.1.1	71,16 €	20201
505993082	VIMAGUA-EMPRESA DE AGUA E SANEAMENTO DE GUIMARAES E VIZELA E.I.M., S.A.	2014	40848488	14-02-2014	15-04-2014	260	22.1.1	200,74 €	20201
505993082	VIMAGUA-EMPRESA DE AGUA E SANEAMENTO DE GUIMARAES E VIZELA E.I.M., S.A.	2014	30811756	14-11-2013	13-01-2014	352	22.1.1	250,04 €	20201
505993082	VIMAGUA-EMPRESA DE AGUA E SANEAMENTO DE GUIMARAES E VIZELA E.I.M., S.A.	2014	30908819	09-07-2014	07-09-2014	115	22.1.1	20,78 €	20201
505993082	VIMAGUA-EMPRESA DE AGUA E SANEAMENTO DE GUIMARAES E VIZELA E.I.M., S.A.	2014	30811755	14-11-2013	13-01-2014	352	22.1.1	1.358,60 €	20201
505993082	VIMAGUA-EMPRESA DE AGUA E SANEAMENTO DE GUIMARAES E VIZELA E.I.M., S.A.	2014	50884864	14-05-2014	13-07-2014	171	22.1.1	715,09 €	20201
505993082	VIMAGUA-EMPRESA DE AGUA E SANEAMENTO DE GUIMARAES E VIZELA E.I.M., S.A.	2014	30908831	09-07-2014	07-09-2014	115	22.1.1	43,57 €	20201
505993082	VIMAGUA-EMPRESA DE AGUA E SANEAMENTO DE GUIMARAES E VIZELA E.I.M., S.A.	2014	50884899	14-05-2014	13-07-2014	171	22.1.1	51,80 €	20201
505993082	VIMAGUA-EMPRESA DE AGUA E SANEAMENTO DE GUIMARAES E VIZELA E.I.M., S.A.	2014	30908838	09-07-2014	07-09-2014	115	22.1.1	1.166,84 €	20201
505993082	VIMAGUA-EMPRESA DE AGUA E SANEAMENTO DE GUIMARAES E VIZELA E.I.M., S.A.	2014	30908854	09-07-2014	07-09-2014	115	22.1.1	288,19 €	20201
505993082	VIMAGUA-EMPRESA DE AGUA E SANEAMENTO DE GUIMARAES E VIZELA E.I.M., S.A.	2014	50884912	14-05-2014	13-07-2014	171	22.1.1	18,65 €	20201
505993082	VIMAGUA-EMPRESA DE AGUA E SANEAMENTO DE GUIMARAES E VIZELA E.I.M., S.A.	2014	40923826	18-08-2014	17-09-2014	105	22.1.1	88,32 €	20201
505993082	VIMAGUA-EMPRESA DE AGUA E SANEAMENTO DE GUIMARAES E VIZELA E.I.M., S.A.	2014	40904491	09-07-2014	07-09-2014	115	22.1.1	0,92 €	20201
505993082	VIMAGUA-EMPRESA DE AGUA E SANEAMENTO DE GUIMARAES E VIZELA E.I.M., S.A.	2014	30908875	09-07-2014	07-09-2014	115	22.1.1	48,77 €	20201
505993082	VIMAGUA-EMPRESA DE AGUA E SANEAMENTO DE GUIMARAES E VIZELA E.I.M., S.A.	2014	30908884	09-07-2014	07-09-2014	115	22.1.1	18,65 €	20201
505993082	VIMAGUA-EMPRESA DE AGUA E SANEAMENTO DE GUIMARAES E VIZELA E.I.M., S.A.	2014	40903590	27-06-2014	26-08-2014	127	22.1.1	19,58 €	20201
505993082	VIMAGUA-EMPRESA DE AGUA E SANEAMENTO DE GUIMARAES E VIZELA E.I.M., S.A.	2014	40897127	14-06-2014	13-08-2014	140	22.1.1	124,81 €	20201
505993082	VIMAGUA-EMPRESA DE AGUA E SANEAMENTO DE GUIMARAES E VIZELA E.I.M., S.A.	2014	30911220	16-07-2014	14-09-2014	108	22.1.1	73,12 €	20201
505993082	VIMAGUA-EMPRESA DE AGUA E SANEAMENTO DE GUIMARAES E VIZELA E.I.M., S.A.	2014	30915906	29-07-2014	27-09-2014	95	22.1.1	382,95 €	20201
505993082	VIMAGUA-EMPRESA DE AGUA E SANEAMENTO DE GUIMARAES E VIZELA E.I.M., S.A.	2014	40897082	14-06-2014	13-08-2014	140	22.1.1	13,19 €	20201
505993082	VIMAGUA-EMPRESA DE AGUA E SANEAMENTO DE GUIMARAES E VIZELA E.I.M., S.A.	2014	40848527/40848528	14-02-2014	15-04-2014	260	22.1.1	48,43 €	20201
505993082	VIMAGUA-EMPRESA DE AGUA E SANEAMENTO DE GUIMARAES E VIZELA E.I.M., S.A.	2014	30873080	14-04-2014	12-06-2014	202	22.1.1	137,00 €	20201
505993082	VIMAGUA-EMPRESA DE AGUA E SANEAMENTO DE GUIMARAES E VIZELA E.I.M., S.A.	2014	50884935	14-05-2014	13-07-2014	171	22.1.1	94,41 €	20201
505993082	VIMAGUA-EMPRESA DE AGUA E SANEAMENTO DE GUIMARAES E VIZELA E.I.M., S.A.	2014	40897075	14-06-2014	13-08-2014	140	22.1.1	533,79 €	20201

[Handwritten signatures and initials]

NIF	Nome	Ano Fatura	Referência	Data Fatura	Data Vencimento	N.º Dias	Ct. Patrimonial	Valor	Agrupamento
505993082	VIMAGUA-EMPRESA DE AGUA E SANEAMENTO DE GUIMARAES E VIZELA E.I.M., S.A.	2014	40897055	14-06-2014	13-08-2014	140	22.1.1	9,21 €	20201
505993082	VIMAGUA-EMPRESA DE AGUA E SANEAMENTO DE GUIMARAES E VIZELA E.I.M., S.A.	2014	40817209	29-11-2013	28-01-2014	337	22.1.1	794,99 €	20201
505993082	VIMAGUA-EMPRESA DE AGUA E SANEAMENTO DE GUIMARAES E VIZELA E.I.M., S.A.	2014	40897043	14-06-2014	13-08-2014	140	22.1.1	13,19 €	20201
505993082	VIMAGUA-EMPRESA DE AGUA E SANEAMENTO DE GUIMARAES E VIZELA E.I.M., S.A.	2014	40835700	14-01-2014	15-03-2014	291	22.1.1	133,36 €	20201
505993082	VIMAGUA-EMPRESA DE AGUA E SANEAMENTO DE GUIMARAES E VIZELA E.I.M., S.A.	2014	40835701	14-01-2014	14-03-2014	292	22.1.1	30,02 €	20201
505993082	VIMAGUA-EMPRESA DE AGUA E SANEAMENTO DE GUIMARAES E VIZELA E.I.M., S.A.	2014	40897038	14-06-2014	13-08-2014	140	22.1.1	115,60 €	20201
505993082	VIMAGUA-EMPRESA DE AGUA E SANEAMENTO DE GUIMARAES E VIZELA E.I.M., S.A.	2014	40897020	14-06-2014	13-08-2014	140	22.1.1	134,99 €	20201
505993082	VIMAGUA-EMPRESA DE AGUA E SANEAMENTO DE GUIMARAES E VIZELA E.I.M., S.A.	2014	40835709	14-01-2014	14-03-2014	292	22.1.1	69,89 €	20201
505993082	VIMAGUA-EMPRESA DE AGUA E SANEAMENTO DE GUIMARAES E VIZELA E.I.M., S.A.	2014	40897018	14-06-2014	13-08-2014	140	22.1.1	76,21 €	20201
505993082	VIMAGUA-EMPRESA DE AGUA E SANEAMENTO DE GUIMARAES E VIZELA E.I.M., S.A.	2014	40897011	14-06-2014	13-08-2014	140	22.1.1	176,55 €	20201
505993082	VIMAGUA-EMPRESA DE AGUA E SANEAMENTO DE GUIMARAES E VIZELA E.I.M., S.A.	2014	40897005	14-06-2014	13-08-2014	140	22.1.1	9,21 €	20201
505993082	VIMAGUA-EMPRESA DE AGUA E SANEAMENTO DE GUIMARAES E VIZELA E.I.M., S.A.	2014	40896992	14-06-2014	13-08-2014	140	22.1.1	313,48 €	20201
505993082	VIMAGUA-EMPRESA DE AGUA E SANEAMENTO DE GUIMARAES E VIZELA E.I.M., S.A.	2014	40896984	14-06-2014	13-08-2014	140	22.8	73,12 €	20201
505993082	VIMAGUA-EMPRESA DE AGUA E SANEAMENTO DE GUIMARAES E VIZELA E.I.M., S.A.	2014	40835724	14-01-2014	12-02-2014	322	22.1.1	74,52 €	20201
505993082	VIMAGUA-EMPRESA DE AGUA E SANEAMENTO DE GUIMARAES E VIZELA E.I.M., S.A.	2014	40835734	14-01-2014	15-03-2014	291	22.1.1	145,20 €	20201
505993082	VIMAGUA-EMPRESA DE AGUA E SANEAMENTO DE GUIMARAES E VIZELA E.I.M., S.A.	2014	40896963	14-06-2014	13-08-2014	140	22.8	6,17 €	20201
505993082	VIMAGUA-EMPRESA DE AGUA E SANEAMENTO DE GUIMARAES E VIZELA E.I.M., S.A.	2014	40896962	14-06-2014	13-08-2014	140	22.1.1	13,19 €	20201
505993082	VIMAGUA-EMPRESA DE AGUA E SANEAMENTO DE GUIMARAES E VIZELA E.I.M., S.A.	2014	40835770	14-01-2014	14-03-2014	292	22.1.1	108,26 €	20201
505993082	VIMAGUA-EMPRESA DE AGUA E SANEAMENTO DE GUIMARAES E VIZELA E.I.M., S.A.	2014	40896955	14-06-2014	13-08-2014	140	22.1.1	748,56 €	20201
505993082	VIMAGUA-EMPRESA DE AGUA E SANEAMENTO DE GUIMARAES E VIZELA E.I.M., S.A.	2014	40835783	14-01-2014	15-03-2014	291	22.1.1	125,47 €	20201
505993082	VIMAGUA-EMPRESA DE AGUA E SANEAMENTO DE GUIMARAES E VIZELA E.I.M., S.A.	2014	40899996	27-01-2014	28-03-2014	278	22.1.1	15,54 €	20201
505993082	VIMAGUA-EMPRESA DE AGUA E SANEAMENTO DE GUIMARAES E VIZELA E.I.M., S.A.	2014	40839996	27-01-2014	28-03-2014	278	22.1.1	1,00 €	20201
505993082	VIMAGUA-EMPRESA DE AGUA E SANEAMENTO DE GUIMARAES E VIZELA E.I.M., S.A.	2014	40896954	14-06-2014	13-08-2014	140	22.8	98,69 €	20201
505993082	VIMAGUA-EMPRESA DE AGUA E SANEAMENTO DE GUIMARAES E VIZELA E.I.M., S.A.	2014	40896926	14-06-2014	13-08-2014	140	22.1.1	24,43 €	20201
505993082	VIMAGUA-EMPRESA DE AGUA E SANEAMENTO DE GUIMARAES E VIZELA E.I.M., S.A.	2014	40848437	14-02-2014	15-04-2014	260	22.1.1	12,25 €	20201
505993082	VIMAGUA-EMPRESA DE AGUA E SANEAMENTO DE GUIMARAES E VIZELA E.I.M., S.A.	2014	40896914	14-06-2014	13-08-2014	140	22.8	463,83 €	20201
505993082	VIMAGUA-EMPRESA DE AGUA E SANEAMENTO DE GUIMARAES E VIZELA E.I.M., S.A.	2014	40896908	14-05-2014	13-07-2014	171	22.1.1	127,88 €	20201
505993082	VIMAGUA-EMPRESA DE AGUA E SANEAMENTO DE GUIMARAES E VIZELA E.I.M., S.A.	2014	40886985	20-05-2014	19-07-2014	165	22.1.1	91,36 €	20201
505993082	VIMAGUA-EMPRESA DE AGUA E SANEAMENTO DE GUIMARAES E VIZELA E.I.M., S.A.	2014	40850154	18-02-2014	19-04-2014	256	22.1.1	57,83 €	20201
505993082	VIMAGUA-EMPRESA DE AGUA E SANEAMENTO DE GUIMARAES E VIZELA E.I.M., S.A.	2014	40848551	14-02-2014	15-04-2014	260	22.1.1	91,26 €	20201
505993082	VIMAGUA-EMPRESA DE AGUA E SANEAMENTO DE GUIMARAES E VIZELA E.I.M., S.A.	2014	40848459	14-02-2014	15-04-2014	260	22.1.1	30,60 €	20201
505993082	VIMAGUA-EMPRESA DE AGUA E SANEAMENTO DE GUIMARAES E VIZELA E.I.M., S.A.	2014	40848486	14-02-2014	15-04-2014	260	22.1.1	38,75 €	20201
505993082	VIMAGUA-EMPRESA DE AGUA E SANEAMENTO DE GUIMARAES E VIZELA E.I.M., S.A.	2014	40848454	14-02-2014	15-04-2014	260	22.1.1	77,70 €	20201
505993082	VIMAGUA-EMPRESA DE AGUA E SANEAMENTO DE GUIMARAES E VIZELA E.I.M., S.A.	2014	40848528	14-02-2014	15-04-2014	260	22.1.1	51,80 €	20201
505993082	VIMAGUA-EMPRESA DE AGUA E SANEAMENTO DE GUIMARAES E VIZELA E.I.M., S.A.	2014	40848513/40848514	14-02-2014	15-04-2014	260	22.1.1	18,42 €	20201
505993082	VIMAGUA-EMPRESA DE AGUA E SANEAMENTO DE GUIMARAES E VIZELA E.I.M., S.A.	2013	50811599	14-11-2013	13-01-2014	352	22.1.1	325,80 €	20201
505993082	VIMAGUA-EMPRESA DE AGUA E SANEAMENTO DE GUIMARAES E VIZELA E.I.M., S.A.	2013	50811627	09-07-2014	07-09-2014	115	22.1.1	675,55 €	20201
505993082	VIMAGUA-EMPRESA DE AGUA E SANEAMENTO DE GUIMARAES E VIZELA E.I.M., S.A.	2013	50811627	14-11-2013	13-01-2014	352	22.1.1	427,80 €	20201
505993082	VIMAGUA-EMPRESA DE AGUA E SANEAMENTO DE GUIMARAES E VIZELA E.I.M., S.A.	2014	20908923	09-07-2014	07-09-2014	115	22.8	27,47 €	20201
505993082	VIMAGUA-EMPRESA DE AGUA E SANEAMENTO DE GUIMARAES E VIZELA E.I.M., S.A.	2013	50811630	14-11-2013	13-01-2014	352	22.1.1	8,98 €	20201
505993082	VIMAGUA-EMPRESA DE AGUA E SANEAMENTO DE GUIMARAES E VIZELA E.I.M., S.A.	2014	20908921	09-07-2014	07-09-2014	115	22.8	512,49 €	20201
505993082	VIMAGUA-EMPRESA DE AGUA E SANEAMENTO DE GUIMARAES E VIZELA E.I.M., S.A.	2014	20895792	11-06-2014	10-08-2014	143	22.1.1	72,90 €	20201
505993082	VIMAGUA-EMPRESA DE AGUA E SANEAMENTO DE GUIMARAES E VIZELA E.I.M., S.A.	2014	20879720	02-05-2014	01-07-2014	183	22.1.1	1.051,01 €	20201
505993082	VIMAGUA-EMPRESA DE AGUA E SANEAMENTO DE GUIMARAES E VIZELA E.I.M., S.A.	2013	50811647	14-11-2013	13-01-2014	352	22.1.1	11,94 €	20201
505993082	VIMAGUA-EMPRESA DE AGUA E SANEAMENTO DE GUIMARAES E VIZELA E.I.M., S.A.	2014	20873257	14-04-2014	13-06-2014	201	22.1.1	12,30 €	20201
505993082	VIMAGUA-EMPRESA DE AGUA E SANEAMENTO DE GUIMARAES E VIZELA E.I.M., S.A.	2014	20873256	14-04-2014	13-06-2014	201	22.1.1	12,25 €	20201
505993082	VIMAGUA-EMPRESA DE AGUA E SANEAMENTO DE GUIMARAES E VIZELA E.I.M., S.A.	2013	50823595	14-12-2013	12-02-2014	322	22.1.1	168,90 €	20201
505993082	VIMAGUA-EMPRESA DE AGUA E SANEAMENTO DE GUIMARAES E VIZELA E.I.M., S.A.	2013	50823595	14-12-2013	12-02-2014	322	22.1.1	12,95 €	20201
505993082	VIMAGUA-EMPRESA DE AGUA E SANEAMENTO DE GUIMARAES E VIZELA E.I.M., S.A.	2014	20873252	14-04-2014	13-06-2014	201	22.1.1	9,21 €	20201
505993082	VIMAGUA-EMPRESA DE AGUA E SANEAMENTO DE GUIMARAES E VIZELA E.I.M., S.A.	2014	20873244	14-04-2014	13-06-2014	201	22.1.1	112,67 €	20201
505993082	VIMAGUA-EMPRESA DE AGUA E SANEAMENTO DE GUIMARAES E VIZELA E.I.M., S.A.	2014	20873213	14-04-2014	12-06-2014	202	22.1.1	21,19 €	20201
505993082	VIMAGUA-EMPRESA DE AGUA E SANEAMENTO DE GUIMARAES E VIZELA E.I.M., S.A.	2013	50823614	14-12-2013	12-02-2014	322	22.1.1	296,23 €	20201







NIF	Nome	Ano Fatura	Referência	Data Fatura	Data Vencimento	N.º Dias	Ct. Patrimonial	Valor	Agrupamento
505993082	VIMAGUA-EMPRESA DE AGUA E SANEAMENTO DE GUIMARAES E VIZELA E.I.M., S.A.	2014	20873178	14-04-2014	13-06-2014	201	22.1.1	33,56 €	20201
505993082	VIMAGUA-EMPRESA DE AGUA E SANEAMENTO DE GUIMARAES E VIZELA E.I.M., S.A.	2013	50823640	14-12-2013	12-02-2014	322	22.1.1	8,98 €	20201
505993082	VIMAGUA-EMPRESA DE AGUA E SANEAMENTO DE GUIMARAES E VIZELA E.I.M., S.A.	2013	50823643	14-12-2013	12-02-2014	322	22.1.1	77,08 €	20201
505993082	VIMAGUA-EMPRESA DE AGUA E SANEAMENTO DE GUIMARAES E VIZELA E.I.M., S.A.	2013	50823644	14-12-2013	12-02-2014	322	22.1.1	85,98 €	20201
505993082	VIMAGUA-EMPRESA DE AGUA E SANEAMENTO DE GUIMARAES E VIZELA E.I.M., S.A.	2014	20873174	14-04-2014	13-06-2014	201	22.8	83,49 €	20201
505993082	VIMAGUA-EMPRESA DE AGUA E SANEAMENTO DE GUIMARAES E VIZELA E.I.M., S.A.	2014	20873159	14-04-2014	12-06-2014	322	22.1.1	615,92 €	20201
505993082	VIMAGUA-EMPRESA DE AGUA E SANEAMENTO DE GUIMARAES E VIZELA E.I.M., S.A.	2013	50823660	14-12-2013	12-02-2014	322	22.1.1	23,23 €	20201
505993082	VIMAGUA-EMPRESA DE AGUA E SANEAMENTO DE GUIMARAES E VIZELA E.I.M., S.A.	2014	20860137	14-03-2014	12-05-2014	233	22.1.1	196,06 €	20201
505993082	VIMAGUA-EMPRESA DE AGUA E SANEAMENTO DE GUIMARAES E VIZELA E.I.M., S.A.	2013	50811593	14-11-2013	13-01-2014	352	22.1.1	14,81 €	20201
505993082	VIMAGUA-EMPRESA DE AGUA E SANEAMENTO DE GUIMARAES E VIZELA E.I.M., S.A.	2014	20860131	14-03-2014	13-05-2014	232	22.1.1	42,67 €	20201
505993082	VIMAGUA-EMPRESA DE AGUA E SANEAMENTO DE GUIMARAES E VIZELA E.I.M., S.A.	2014	20860121	14-03-2014	13-05-2014	232	22.1.1	9,21 €	20201
505993082	VIMAGUA-EMPRESA DE AGUA E SANEAMENTO DE GUIMARAES E VIZELA E.I.M., S.A.	2014	20860113	14-03-2014	13-05-2014	232	22.1.1	13,19 €	20201
505993082	VIMAGUA-EMPRESA DE AGUA E SANEAMENTO DE GUIMARAES E VIZELA E.I.M., S.A.	2014	20860111	14-03-2014	13-05-2014	232	22.1.1	139,35 €	20201
505993082	VIMAGUA-EMPRESA DE AGUA E SANEAMENTO DE GUIMARAES E VIZELA E.I.M., S.A.	2014	20853676	27-02-2014	27-04-2014	248	22.1.1	715,61 €	20201
505993082	VIMAGUA-EMPRESA DE AGUA E SANEAMENTO DE GUIMARAES E VIZELA E.I.M., S.A.	2014	20908952	09-07-2014	07-09-2014	115	22.8	60,93 €	20201
505993082	VIMAGUA-EMPRESA DE AGUA E SANEAMENTO DE GUIMARAES E VIZELA E.I.M., S.A.	2014	20848983	14-02-2014	15-04-2014	260	22.1.1	12,25 €	20201
505993082	VIMAGUA-EMPRESA DE AGUA E SANEAMENTO DE GUIMARAES E VIZELA E.I.M., S.A.	2014	20848982	14-02-2014	15-04-2014	260	22.1.1	12,17 €	20201
505993082	VIMAGUA-EMPRESA DE AGUA E SANEAMENTO DE GUIMARAES E VIZELA E.I.M., S.A.	2014	20848989	14-02-2014	15-04-2014	260	22.1.1	13,19 €	20201
505993082	VIMAGUA-EMPRESA DE AGUA E SANEAMENTO DE GUIMARAES E VIZELA E.I.M., S.A.	2014	20848968	14-02-2014	15-04-2014	260	22.1.1	13,19 €	20201
505993082	VIMAGUA-EMPRESA DE AGUA E SANEAMENTO DE GUIMARAES E VIZELA E.I.M., S.A.	2013	50811564	14-11-2013	13-01-2014	352	22.1.1	52,87 €	20201
505993082	VIMAGUA-EMPRESA DE AGUA E SANEAMENTO DE GUIMARAES E VIZELA E.I.M., S.A.	2013	50811527	14-11-2013	13-01-2014	352	22.1.1	234,03 €	20201
505993082	VIMAGUA-EMPRESA DE AGUA E SANEAMENTO DE GUIMARAES E VIZELA E.I.M., S.A.	2014	20909019	09-07-2014	07-09-2014	115	22.1.1	76,14 €	20201
505993082	VIMAGUA-EMPRESA DE AGUA E SANEAMENTO DE GUIMARAES E VIZELA E.I.M., S.A.	2014	20908965	09-07-2014	07-09-2014	115	22.8	124,81 €	20201
505993082	VIMAGUA-EMPRESA DE AGUA E SANEAMENTO DE GUIMARAES E VIZELA E.I.M., S.A.	2013	50811560	14-11-2013	13-01-2014	352	22.1.1	183,60 €	20201
505993082	VIMAGUA-EMPRESA DE AGUA E SANEAMENTO DE GUIMARAES E VIZELA E.I.M., S.A.	2014	20909009	09-07-2014	07-09-2014	115	22.1.1	445,54 €	20201
505993082	VIMAGUA-EMPRESA DE AGUA E SANEAMENTO DE GUIMARAES E VIZELA E.I.M., S.A.	2014	1012715	14-01-2014	15-03-2014	291	22.1.1	26,38 €	20201
505993082	VIMAGUA-EMPRESA DE AGUA E SANEAMENTO DE GUIMARAES E VIZELA E.I.M., S.A.	2014	20909019	09-07-2014	07-09-2014	115	22.1.1	76,14 €	20201
505993082	VIMAGUA-EMPRESA DE AGUA E SANEAMENTO DE GUIMARAES E VIZELA E.I.M., S.A.	2014	20909034	09-07-2014	07-09-2014	115	22.1.1	7,46 €	20201
505993082	VIMAGUA-EMPRESA DE AGUA E SANEAMENTO DE GUIMARAES E VIZELA E.I.M., S.A.	2014	20848942	14-02-2014	15-04-2014	260	22.1.1	146,13 €	20201
505993082	VIMAGUA-EMPRESA DE AGUA E SANEAMENTO DE GUIMARAES E VIZELA E.I.M., S.A.	2014	108350098	14-01-2014	15-03-2014	291	22.1.1	18,32 €	20201
505993082	VIMAGUA-EMPRESA DE AGUA E SANEAMENTO DE GUIMARAES E VIZELA E.I.M., S.A.	2014	10835044	14-01-2014	15-03-2014	291	22.1.1	116,47 €	20201
505993082	VIMAGUA-EMPRESA DE AGUA E SANEAMENTO DE GUIMARAES E VIZELA E.I.M., S.A.	2014	20848930	14-02-2014	15-04-2014	260	22.1.1	200,89 €	20201
505993082	VIMAGUA-EMPRESA DE AGUA E SANEAMENTO DE GUIMARAES E VIZELA E.I.M., S.A.	2014	20848909	14-02-2014	15-04-2014	260	22.1.1	118,66 €	20201
505993082	VIMAGUA-EMPRESA DE AGUA E SANEAMENTO DE GUIMARAES E VIZELA E.I.M., S.A.	2014	20848895	14-02-2014	14-04-2014	261	22.1.1	80,35 €	20201
505993082	VIMAGUA-EMPRESA DE AGUA E SANEAMENTO DE GUIMARAES E VIZELA E.I.M., S.A.	2014	20848894	14-02-2014	14-04-2014	261	22.1.1	12,42 €	20201
505993082	VIMAGUA-EMPRESA DE AGUA E SANEAMENTO DE GUIMARAES E VIZELA E.I.M., S.A.	2014	10835081	14-01-2014	15-03-2014	291	22.1.1	213,67 €	20201
505993082	VIMAGUA-EMPRESA DE AGUA E SANEAMENTO DE GUIMARAES E VIZELA E.I.M., S.A.	2014	20848892	14-02-2014	15-04-2014	260	22.1.1	133,87 €	20201
505993082	VIMAGUA-EMPRESA DE AGUA E SANEAMENTO DE GUIMARAES E VIZELA E.I.M., S.A.	2014	20835358	14-01-2014	15-03-2014	291	22.1.1	121,51 €	20201
505993082	VIMAGUA-EMPRESA DE AGUA E SANEAMENTO DE GUIMARAES E VIZELA E.I.M., S.A.	2014	10836375	16-01-2014	17-03-2014	289	22.1.1	42,26 €	20201
505993082	VIMAGUA-EMPRESA DE AGUA E SANEAMENTO DE GUIMARAES E VIZELA E.I.M., S.A.	2014	10841881	31-01-2014	01-04-2014	274	22.1.1	792,40 €	20201
505993082	VIMAGUA-EMPRESA DE AGUA E SANEAMENTO DE GUIMARAES E VIZELA E.I.M., S.A.	2014	20835340	14-01-2014	15-03-2014	291	22.1.1	350,17 €	20201
505993082	VIMAGUA-EMPRESA DE AGUA E SANEAMENTO DE GUIMARAES E VIZELA E.I.M., S.A.	2014	10849103/10849104	14-02-2014	15-04-2014	260	22.1.1	13,19 €	20201
505993082	VIMAGUA-EMPRESA DE AGUA E SANEAMENTO DE GUIMARAES E VIZELA E.I.M., S.A.	2014	10849104	14-02-2014	15-04-2014	260	22.1.1	13,19 €	20201
505993082	VIMAGUA-EMPRESA DE AGUA E SANEAMENTO DE GUIMARAES E VIZELA E.I.M., S.A.	2014	20835317	14-01-2014	15-03-2014	291	22.1.1	12,95 €	20201
505993082	VIMAGUA-EMPRESA DE AGUA E SANEAMENTO DE GUIMARAES E VIZELA E.I.M., S.A.	2014	10849109	14-02-2014	14-04-2014	261	22.1.1	59,31 €	20201
505993082	VIMAGUA-EMPRESA DE AGUA E SANEAMENTO DE GUIMARAES E VIZELA E.I.M., S.A.	2014	20835316	14-01-2014	15-03-2014	291	22.1.1	32,67 €	20201
505993082	VIMAGUA-EMPRESA DE AGUA E SANEAMENTO DE GUIMARAES E VIZELA E.I.M., S.A.	2014	10849126	14-02-2014	14-04-2014	261	22.1.1	22,12 €	20201
505993082	VIMAGUA-EMPRESA DE AGUA E SANEAMENTO DE GUIMARAES E VIZELA E.I.M., S.A.	2014	20835314	14-01-2014	15-03-2014	291	22.1.1	9,21 €	20201
505993082	VIMAGUA-EMPRESA DE AGUA E SANEAMENTO DE GUIMARAES E VIZELA E.I.M., S.A.	2014	10849180	14-02-2014	15-04-2014	260	22.1.1	293,90 €	20201
505993082	VIMAGUA-EMPRESA DE AGUA E SANEAMENTO DE GUIMARAES E VIZELA E.I.M., S.A.	2014	10849184	14-02-2014	15-04-2014	260	22.1.1	18,54 €	20201
505993082	VIMAGUA-EMPRESA DE AGUA E SANEAMENTO DE GUIMARAES E VIZELA E.I.M., S.A.	2014	20835313	14-01-2014	15-03-2014	291	22.1.1	8,98 €	20201
505993082	VIMAGUA-EMPRESA DE AGUA E SANEAMENTO DE GUIMARAES E VIZELA E.I.M., S.A.	2014	20835282	14-01-2014	15-03-2014	291	22.1.1	12,17 €	20201
505993082	VIMAGUA-EMPRESA DE AGUA E SANEAMENTO DE GUIMARAES E VIZELA E.I.M., S.A.	2014	20823321	14-12-2013	12-02-2014	322	22.1.1	16,17 €	20201

Handwritten signature and initials

NIF	Nome	Ano Fatura	Referencia	Data Fatura	Data Vencimento	N.º Dias	Ct. Patrimonial	Valor	Agrupamento
505993082	VIMAGUA-EMPRESA DE AGUA E SANEAMENTO DE GUIMARAES E VIZELA E.I.M., S.A.	2014	20908973	09-07-2014	07-09-2014	115	22.1.1	37,83 €	20201
505993082	VIMAGUA-EMPRESA DE AGUA E SANEAMENTO DE GUIMARAES E VIZELA E.I.M., S.A.	2014	10860533	14-03-2014	12-05-2014	233	22.1.1	27,47 €	20201
505993082	VIMAGUA-EMPRESA DE AGUA E SANEAMENTO DE GUIMARAES E VIZELA E.I.M., S.A.	2014	20915510	28-07-2014	26-09-2014	96	22.1.1	16,54 €	20201
505993082	VIMAGUA-EMPRESA DE AGUA E SANEAMENTO DE GUIMARAES E VIZELA E.I.M., S.A.	2014	10860560	14-03-2014	13-05-2014	232	22.1.1	14,79 €	20201
505993082	VIMAGUA-EMPRESA DE AGUA E SANEAMENTO DE GUIMARAES E VIZELA E.I.M., S.A.	2014	10860565	14-03-2014	13-05-2014	232	22.1.1	155,25 €	20201
505993082	VIMAGUA-EMPRESA DE AGUA E SANEAMENTO DE GUIMARAES E VIZELA E.I.M., S.A.	2014	10860571	14-03-2014	13-05-2014	232	22.1.1	179,10 €	20201
505993082	VIMAGUA-EMPRESA DE AGUA E SANEAMENTO DE GUIMARAES E VIZELA E.I.M., S.A.	2014	10860573	14-03-2014	13-05-2014	232	22.1.1	965,84 €	20201
505993082	VIMAGUA-EMPRESA DE AGUA E SANEAMENTO DE GUIMARAES E VIZELA E.I.M., S.A.	2013	50811275	14-11-2013	13-01-2014	352	22.1.1	94,96 €	20201
505993082	VIMAGUA-EMPRESA DE AGUA E SANEAMENTO DE GUIMARAES E VIZELA E.I.M., S.A.	2014	20908984	09-07-2014	07-09-2014	115	22.1.1	210,02 €	20201
505993082	VIMAGUA-EMPRESA DE AGUA E SANEAMENTO DE GUIMARAES E VIZELA E.I.M., S.A.	2014	20908988	09-07-2014	07-09-2014	115	22.1.1	13,19 €	20201
505993082	VIMAGUA-EMPRESA DE AGUA E SANEAMENTO DE GUIMARAES E VIZELA E.I.M., S.A.	2013	50798738	14-10-2013	13-12-2013	383	22.1.1	91,81 €	20201
505993082	VIMAGUA-EMPRESA DE AGUA E SANEAMENTO DE GUIMARAES E VIZELA E.I.M., S.A.	2014	10860605	14-03-2014	13-05-2014	232	22.1.1	9,21 €	20201
505993082	VIMAGUA-EMPRESA DE AGUA E SANEAMENTO DE GUIMARAES E VIZELA E.I.M., S.A.	2014	20848960	14-02-2014	15-04-2014	260	22.1.1	103,36 €	20201
505993082	VIMAGUA-EMPRESA DE AGUA E SANEAMENTO DE GUIMARAES E VIZELA E.I.M., S.A.	2014	10860632	14-03-2014	13-05-2014	232	22.1.1	127,77 €	20201
505993082	VIMAGUA-EMPRESA DE AGUA E SANEAMENTO DE GUIMARAES E VIZELA E.I.M., S.A.	2014	10861285	17-03-2014	16-05-2014	229	22.1.1	12,15 €	20201
505993082	VIMAGUA-EMPRESA DE AGUA E SANEAMENTO DE GUIMARAES E VIZELA E.I.M., S.A.	2014	10861294	17-03-2014	16-05-2014	229	22.1.1	21,39 €	20201
505993082	VIMAGUA-EMPRESA DE AGUA E SANEAMENTO DE GUIMARAES E VIZELA E.I.M., S.A.	2014	10872109	11-04-2014	10-06-2014	204	22.1.1	24,30 €	20201
505993082	VIMAGUA-EMPRESA DE AGUA E SANEAMENTO DE GUIMARAES E VIZELA E.I.M., S.A.	2014	10874984	21-04-2014	20-06-2014	194	22.1.1	86,30 €	20201
505993082	VIMAGUA-EMPRESA DE AGUA E SANEAMENTO DE GUIMARAES E VIZELA E.I.M., S.A.	2014	10879545	02-05-2014	01-07-2014	183	22.1.1	16,54 €	20201
505993082	VIMAGUA-EMPRESA DE AGUA E SANEAMENTO DE GUIMARAES E VIZELA E.I.M., S.A.	2014	10884649	14-05-2014	13-07-2014	171	22.1.1	112,66 €	20201
505993082	VIMAGUA-EMPRESA DE AGUA E SANEAMENTO DE GUIMARAES E VIZELA E.I.M., S.A.	2014	109208909	09-07-2014	07-09-2014	115	22.1.1	133,94 €	20201
505993082	VIMAGUA-EMPRESA DE AGUA E SANEAMENTO DE GUIMARAES E VIZELA E.I.M., S.A.	2014	10884657	14-05-2014	13-07-2014	171	22.8	545,94 €	20201
505993082	VIMAGUA-EMPRESA DE AGUA E SANEAMENTO DE GUIMARAES E VIZELA E.I.M., S.A.	2014	10920584	09-08-2014	08-09-2014	114	22.1.1	363,39 €	20201
505993082	VIMAGUA-EMPRESA DE AGUA E SANEAMENTO DE GUIMARAES E VIZELA E.I.M., S.A.	2014	10915945	30-07-2014	28-09-2014	94	22.1.1	225,33 €	20201
505993082	VIMAGUA-EMPRESA DE AGUA E SANEAMENTO DE GUIMARAES E VIZELA E.I.M., S.A.	2014	20909002	09-07-2014	07-09-2014	115	22.1.1	97,45 €	20201
505993082	VIMAGUA-EMPRESA DE AGUA E SANEAMENTO DE GUIMARAES E VIZELA E.I.M., S.A.	2014	10884678	14-05-2014	13-07-2014	171	22.1.1	39,62 €	20201
505993082	VIMAGUA-EMPRESA DE AGUA E SANEAMENTO DE GUIMARAES E VIZELA E.I.M., S.A.	2014	10884679	14-05-2014	13-07-2014	171	22.1.1	13,19 €	20201
505993082	VIMAGUA-EMPRESA DE AGUA E SANEAMENTO DE GUIMARAES E VIZELA E.I.M., S.A.	2014	10909037	09-07-2014	07-09-2014	115	22.1.1	173,39 €	20201
505993082	VIMAGUA-EMPRESA DE AGUA E SANEAMENTO DE GUIMARAES E VIZELA E.I.M., S.A.	2014	10909029	09-07-2014	07-09-2014	115	22.1.1	9,21 €	20201
505993082	VIMAGUA-EMPRESA DE AGUA E SANEAMENTO DE GUIMARAES E VIZELA E.I.M., S.A.	2014	10908987	09-07-2014	07-09-2014	115	22.1.1	9,21 €	20201
505993082	VIMAGUA-EMPRESA DE AGUA E SANEAMENTO DE GUIMARAES E VIZELA E.I.M., S.A.	2014	10884698	14-05-2014	13-07-2014	171	22.1.1	152,21 €	20201
505993082	VIMAGUA-EMPRESA DE AGUA E SANEAMENTO DE GUIMARAES E VIZELA E.I.M., S.A.	2014	10884707	14-05-2014	13-07-2014	171	22.1.1	228,29 €	20201
505993082	VIMAGUA-EMPRESA DE AGUA E SANEAMENTO DE GUIMARAES E VIZELA E.I.M., S.A.	2014	10884712	14-05-2014	13-07-2014	171	22.1.1	701,13 €	20201
505993082	VIMAGUA-EMPRESA DE AGUA E SANEAMENTO DE GUIMARAES E VIZELA E.I.M., S.A.	2014	10884713	14-05-2014	13-07-2014	171	22.1.1	39,44 €	20201
505993082	VIMAGUA-EMPRESA DE AGUA E SANEAMENTO DE GUIMARAES E VIZELA E.I.M., S.A.	2014	10908976	09-07-2014	07-09-2014	115	22.1.1	18,33 €	20201
505993082	VIMAGUA-EMPRESA DE AGUA E SANEAMENTO DE GUIMARAES E VIZELA E.I.M., S.A.	2014	10884725	14-05-2014	13-07-2014	171	22.1.1	216,10 €	20201
505993082	VIMAGUA-EMPRESA DE AGUA E SANEAMENTO DE GUIMARAES E VIZELA E.I.M., S.A.	2014	10884730	14-05-2014	13-07-2014	171	22.1.1	69,98 €	20201
505993082	VIMAGUA-EMPRESA DE AGUA E SANEAMENTO DE GUIMARAES E VIZELA E.I.M., S.A.	2014	10908975	09-07-2014	07-09-2014	115	22.1.1	91,26 €	20201
505993082	VIMAGUA-EMPRESA DE AGUA E SANEAMENTO DE GUIMARAES E VIZELA E.I.M., S.A.	2014	10884732	14-05-2014	13-07-2014	171	22.1.1	13,19 €	20201
505993082	VIMAGUA-EMPRESA DE AGUA E SANEAMENTO DE GUIMARAES E VIZELA E.I.M., S.A.	2014	10908954	09-07-2014	07-09-2014	115	22.1.1	188,73 €	20201
505993082	VIMAGUA-EMPRESA DE AGUA E SANEAMENTO DE GUIMARAES E VIZELA E.I.M., S.A.	2014	10908945	09-07-2014	07-09-2014	115	22.1.1	91,36 €	20201
505993082	VIMAGUA-EMPRESA DE AGUA E SANEAMENTO DE GUIMARAES E VIZELA E.I.M., S.A.	2014	10908926	09-07-2014	07-09-2014	115	22.1.1	39,62 €	20201
505993082	VIMAGUA-EMPRESA DE AGUA E SANEAMENTO DE GUIMARAES E VIZELA E.I.M., S.A.	2014	10884752	14-05-2014	13-07-2014	171	22.1.1	79,27 €	20201
505993082	VIMAGUA-EMPRESA DE AGUA E SANEAMENTO DE GUIMARAES E VIZELA E.I.M., S.A.	2014	10908920	09-07-2014	07-09-2014	115	22.8	33,08 €	20201
505993082	VIMAGUA-EMPRESA DE AGUA E SANEAMENTO DE GUIMARAES E VIZELA E.I.M., S.A.	2014	10884760	14-05-2014	13-07-2014	171	22.1.1	104,78 €	20201
505993082	VIMAGUA-EMPRESA DE AGUA E SANEAMENTO DE GUIMARAES E VIZELA E.I.M., S.A.	2014	10884765	14-05-2014	13-07-2014	171	22.1.1	9,21 €	20201
505993082	VIMAGUA-EMPRESA DE AGUA E SANEAMENTO DE GUIMARAES E VIZELA E.I.M., S.A.	2014	10884769	14-05-2014	13-07-2014	171	22.1.1	48,77 €	20201
505993082	VIMAGUA-EMPRESA DE AGUA E SANEAMENTO DE GUIMARAES E VIZELA E.I.M., S.A.	2014	10903952	30-06-2014	29-08-2014	124	22.1.1	2.128,08 €	20201
505993082	VIMAGUA-EMPRESA DE AGUA E SANEAMENTO DE GUIMARAES E VIZELA E.I.M., S.A.	2014	10891287	30-05-2014	29-07-2014	155	22.1.1	368,23 €	20201
505993082	VIMAGUA-EMPRESA DE AGUA E SANEAMENTO DE GUIMARAES E VIZELA E.I.M., S.A.	2014	10900569	20-06-2014	19-08-2014	134	22.1.1	511,24 €	20201
505993082	VIMAGUA-EMPRESA DE AGUA E SANEAMENTO DE GUIMARAES E VIZELA E.I.M., S.A.	2014	10897300	14-06-2014	13-08-2014	140	22.1.1	88,23 €	20201
505993082	VIMAGUA-EMPRESA DE AGUA E SANEAMENTO DE GUIMARAES E VIZELA E.I.M., S.A.	2014	10897287	14-06-2014	13-08-2014	140	22.1.1	7,46 €	20201

NIF	Ano Fatura	Nome	Referência	Data Fatura	Data Vencimento	N.º Dias	Ct. Patrimonial	Valor	Agrupamento
505993082	2014	VIMAGUA-EMPRESA DE AGUA E SANEAMENTO DE GUIMARAES E VIZELA E.I.M., S.A.	10897075	14-06-2014	13-08-2014	140	22.8	18,33 €	20201
505993082	2014	VIMAGUA-EMPRESA DE AGUA E SANEAMENTO DE GUIMARAES E VIZELA E.I.M., S.A.	10897261	14-06-2014	13-08-2014	140	22.1.1	506,38 €	20201
505993082	2014	VIMAGUA-EMPRESA DE AGUA E SANEAMENTO DE GUIMARAES E VIZELA E.I.M., S.A.	10897253	14-06-2014	13-08-2014	140	22.1.1	18,65 €	20201
505993082	2014	VIMAGUA-EMPRESA DE AGUA E SANEAMENTO DE GUIMARAES E VIZELA E.I.M., S.A.	10897243	14-06-2014	13-08-2014	140	22.1.1	9,21 €	20201
505993082	2014	VIMAGUA-EMPRESA DE AGUA E SANEAMENTO DE GUIMARAES E VIZELA E.I.M., S.A.	10897236	14-06-2014	13-08-2014	140	22.1.1	39,64 €	20201
505993082	2014	VIMAGUA-EMPRESA DE AGUA E SANEAMENTO DE GUIMARAES E VIZELA E.I.M., S.A.	10897111	14-06-2014	13-08-2014	140	22.1.1	13,19 €	20201
505993082	2014	VIMAGUA-EMPRESA DE AGUA E SANEAMENTO DE GUIMARAES E VIZELA E.I.M., S.A.	10897113	14-06-2014	13-08-2014	140	22.1.1	51,82 €	20201
505993082	2014	VIMAGUA-EMPRESA DE AGUA E SANEAMENTO DE GUIMARAES E VIZELA E.I.M., S.A.	10897205	14-06-2014	13-08-2014	140	22.1.1	296,18 €	20201
505993082	2014	VIMAGUA-EMPRESA DE AGUA E SANEAMENTO DE GUIMARAES E VIZELA E.I.M., S.A.	10897200	14-06-2014	13-08-2014	140	22.1.1	27,47 €	20201
505993082	2014	VIMAGUA-EMPRESA DE AGUA E SANEAMENTO DE GUIMARAES E VIZELA E.I.M., S.A.	10897195	14-06-2014	13-08-2014	140	22.1.1	289,14 €	20201
505993082	2014	VIMAGUA-EMPRESA DE AGUA E SANEAMENTO DE GUIMARAES E VIZELA E.I.M., S.A.	10897166	14-06-2014	13-08-2014	140	22.1.1	13,19 €	20201
505993082	2014	VIMAGUA-EMPRESA DE AGUA E SANEAMENTO DE GUIMARAES E VIZELA E.I.M., S.A.	10897171	14-06-2014	13-08-2014	140	22.1.1	55,25 €	20201
505993082	2014	VIMAGUA-EMPRESA DE AGUA E SANEAMENTO DE GUIMARAES E VIZELA E.I.M., S.A.	882571	05-02-2014	05-04-2014	269	22.1.1	5.003,02 €	20201
505993082	2014	VIMAGUA-EMPRESA DE AGUA E SANEAMENTO DE GUIMARAES E VIZELA E.I.M., S.A.	50884944	14-05-2014	13-07-2014	171	22.1.1	152,10 €	20201
505993082	2014	VIMAGUA-EMPRESA DE AGUA E SANEAMENTO DE GUIMARAES E VIZELA E.I.M., S.A.	50890395	28-05-2014	27-07-2014	157	22.1.1	159,56 €	20201
505993082	2011	VIMAGUA-EMPRESA DE AGUA E SANEAMENTO DE GUIMARAES E VIZELA E.I.M., S.A.	5999323	23-11-2011	13-12-2011	1114	22.1.1	361,39 €	2020303
505993082	2011	AURORA DE FATIMA LEITE MENDES SOCIEDADE UNIPessoal	0369	30-08-2011	29-09-2011	1189	22.1.1	135,30 €	2020305
508578590	2011	AURORA DE FATIMA LEITE MENDES SOCIEDADE UNIPessoal	0346	08-07-2011	07-08-2011	1242	22.1.1	270,60 €	2020305
508578590	2011	AURORA DE FATIMA LEITE MENDES SOCIEDADE UNIPessoal	0345	08-07-2011	07-08-2011	1242	22.1.1	141,45 €	2020305
508578590	2011	AURORA DE FATIMA LEITE MENDES SOCIEDADE UNIPessoal	0371	12-09-2011	12-10-2011	1176	22.1.1	24,60 €	2020305
508578590	2011	AURORA DE FATIMA LEITE MENDES SOCIEDADE UNIPessoal	0310	09-04-2011	09-05-2011	1332	22.1.1	189,59 €	2020305
508578590	2011	AURORA DE FATIMA LEITE MENDES SOCIEDADE UNIPessoal	0313	02-05-2011	01-06-2011	1309	22.1.1	55,00 €	2020305
508578590	2011	AURORA DE FATIMA LEITE MENDES SOCIEDADE UNIPessoal	0348	09-07-2011	08-08-2011	1241	22.1.1	110,70 €	2020305
508578590	2011	AURORA DE FATIMA LEITE MENDES SOCIEDADE UNIPessoal	0350	16-07-2011	15-08-2011	1234	22.1.1	159,90 €	2020305
508578590	2011	AURORA DE FATIMA LEITE MENDES SOCIEDADE UNIPessoal	0341	28-06-2011	28-07-2011	1252	22.1.1	487,08 €	2020305
509509127	2011	ALBINO RICARDO CARVALHO UNIPessoal, LDA	0344	07-07-2011	06-08-2011	1243	22.1.1	43,05 €	2020305
509509127	2011	ALBINO RICARDO CARVALHO UNIPessoal, LDA	334	20-10-2011	19-11-2011	1138	22.1.1	114,18 €	2020305
509509127	2011	ALBINO RICARDO CARVALHO UNIPessoal, LDA	355	16-11-2011	16-12-2011	1111	22.1.1	99,94 €	2020305
502227656	2014	AGRIFER - EQUIPAMENTOS AGRICOLAS INDUSTRIAIS, LDA	N/FT/A14/196	17-04-2014	16-06-2014	138	22.1.1	1.265,04 €	2020306
501377980	2014	SOCINEL DE COSTA RIBEIRO & COUTO-INSTALACOES ELECT., LDA	12/6439	16-07-2014	15-08-2014	188	22.1.1	347,72 €	2020306
500231206	2013	RESOPRE - SOC. REV. DE APARELHOS DE PRECISAO, S.A.	FCL-E02-2013/01122	27-06-2013	26-08-2013	492	22.1.1	659,28 €	2020306
502280930	2011	PICHELAGIA FERREIRA, LDA	317/2011	30-11-2011	30-12-2011	1097	22.1.1	386,22 €	2020306
140939970	2011	ABILIO AUGUSTO FERREIRA DE ABREU	0748	16-05-2011	15-06-2011	1295	22.1.1	101,49 €	2020306
140939970	2011	ABILIO AUGUSTO FERREIRA DE ABREU	0786	26-07-2011	25-08-2011	1224	22.1.1	123,00 €	2020306
509708048	2011	MOTO ABILIO ABREU UNIPessoal, LDA	0745	16-05-2011	15-06-2011	1295	22.1.1	61,50 €	2020306
508398851	2014	GLOBAL STADIUM, LDA	2011/000026	03-10-2011	02-11-2011	1155	22.1.1	35,44 €	2020306
502600268	2013	IMEO - SERVIÇOS DE COMUNICAÇÕES E MULTIMÉDIA, SA.	2014/25	21-07-2014	20-08-2014	133	22.1.1	492,00 €	2020399
502600268	2013	IMEO - SERVIÇOS DE COMUNICAÇÕES E MULTIMÉDIA, SA.	463990308	03-11-2013	03-12-2013	393	22.8	217,06 €	20209
502600268	2013	IMEO - SERVIÇOS DE COMUNICAÇÕES E MULTIMÉDIA, SA.	464747543	03-12-2013	01-02-2014	333	22.1.1	74,32 €	20209
508184509	2011	AGENCIA PARA A MODERNIZAÇÃO ADMINISTRATIVA I.P.	458833218	03-05-2013	29-05-2013	581	22.8	16,85 €	20209
20971712	2011	ULSSES PEREIRA FONTES ARAUJO	2011/0000266	30-11-2011	30-12-2011	1097	22.1.1	253,88 €	20209
500038538	2011	AUTO VIACAO LANDIM, LDA	18	11-01-2011	10-02-2011	1420	22.1.1	683,60 €	20210
500038538	2011	AUTO VIACAO LANDIM, LDA	113953	31-10-2011	30-11-2011	1127	22.1.1	1.011,16 €	20210
500038538	2011	AUTO VIACAO LANDIM, LDA	113954	31-10-2011	30-11-2011	1127	22.1.1	25,10 €	20210
500038538	2011	AUTO VIACAO LANDIM, LDA	113955	31-10-2011	30-11-2011	1127	22.1.1	50,20 €	20210
500038538	2011	AUTO VIACAO LANDIM, LDA	113956	31-10-2011	30-11-2011	1127	22.1.1	25,10 €	20210
500038538	2011	AUTO VIACAO LANDIM, LDA	114172	30-11-2011	30-12-2011	1097	22.1.1	1.366,10 €	20210
500038538	2011	AUTO VIACAO LANDIM, LDA	114173	30-11-2011	30-12-2011	1097	22.1.1	999,40 €	20210
500038538	2011	AUTO VIACAO LANDIM, LDA	114174	30-11-2011	30-12-2011	1097	22.1.1	1.086,25 €	20210
500038538	2011	AUTO VIACAO LANDIM, LDA	114175	30-11-2011	30-12-2011	1097	22.1.1	25,10 €	20210
500038538	2011	AUTO VIACAO LANDIM, LDA	114176	30-11-2011	30-12-2011	1097	22.1.1	50,20 €	20210

Página 20 de 52

[Handwritten signatures and initials]

NIF	Nome	Ano Fatura	Referencia	Data Fatura	Data Vencimento	N.º Dias	Ct. Patrimonial	Valor	Agrupamento
500038538	AUTO VIACAO LANDIM, LDA.	2011	114177	30-11-2011	30-12-2011	1097	22.1.1	25,10 €	20210
500038538	AUTO VIACAO LANDIM, LDA.	2011	114178	30-11-2011	30-12-2011	1097	22.1.1	45,25 €	20210
500038538	AUTO VIACAO LANDIM, LDA.	2011	114179	30-11-2011	30-12-2011	1097	22.1.1	216,85 €	20210
500038538	AUTO VIACAO LANDIM, LDA.	2011	114180	30-11-2011	30-12-2011	1097	22.1.1	1.050,00 €	20210
500038538	AUTO VIACAO LANDIM, LDA.	2011	113950	31-10-2011	30-11-2011	1127	22.1.1	216,85 €	20210
500038538	AUTO VIACAO LANDIM, LDA.	2011	113952	31-10-2011	30-11-2011	1127	22.1.1	939,40 €	20210
500038538	AUTO VIACAO LANDIM, LDA.	2011	114183	30-11-2011	30-12-2011	1097	22.1.1	1.211,90 €	20210
500038538	AUTO VIACAO LANDIM, LDA.	2011	114184	30-11-2011	30-12-2011	1097	22.1.1	727,85 €	20210
500038538	AUTO VIACAO LANDIM, LDA.	2011	114185	30-11-2011	30-12-2011	1097	22.1.1	401,60 €	20210
500038538	AUTO VIACAO LANDIM, LDA.	2011	114186	30-11-2011	30-12-2011	1097	22.1.1	276,10 €	20210
500038538	AUTO VIACAO LANDIM, LDA.	2011	114187	30-11-2011	30-12-2011	1097	22.1.1	1.213,47 €	20210
500038538	AUTO VIACAO LANDIM, LDA.	2011	114188	30-11-2011	30-12-2011	1097	22.1.1	407,25 €	20210
500038538	AUTO VIACAO LANDIM, LDA.	2011	114189	30-11-2011	30-12-2011	1097	22.1.1	25,10 €	20210
500038538	AUTO VIACAO LANDIM, LDA.	2011	114190	30-11-2011	30-12-2011	1097	22.1.1	81,10 €	20210
504388991	E.C.V. - EMPREENDIMENTOS CULTURAIS VIZELA, LDA - COLEGIO VIZELA	2011	01/2011-2012	11-11-2011	11-12-2011	1116	22.1.1	4.171,05 €	20210
500038538	AUTO VIACAO LANDIM, LDA.	2011	113949	31-10-2011	30-11-2011	1127	22.1.1	45,25 €	20210
500049505	TRANSCOVIZELA - TRANSPORTES PUBLICOS, LDA.	2011	1226/2011	29-06-2011	28-08-2011	1221	22.1.1	1.192,50 €	20210
500049505	TRANSCOVIZELA - TRANSPORTES PUBLICOS, LDA.	2011	1227/2011	29-06-2011	28-08-2011	1221	22.1.1	795,00 €	20210
500038538	AUTO VIACAO LANDIM, LDA.	2011	113948	31-10-2011	30-11-2011	1127	22.1.1	81,10 €	20210
500038538	AUTO VIACAO LANDIM, LDA.	2011	113947	31-10-2011	30-12-2011	1097	22.1.1	24,38 €	20210
500038538	AUTO VIACAO LANDIM, LDA.	2011	114182	30-11-2011	30-12-2011	1097	22.1.1	1.103,31 €	20210
500038538	AUTO VIACAO LANDIM, LDA.	2011	113946	31-10-2011	30-11-2011	1127	22.1.1	407,25 €	20210
500038538	AUTO VIACAO LANDIM, LDA.	2011	113945	31-10-2011	30-11-2011	1127	22.1.1	1.180,55 €	20210
500049505	TRANSCOVIZELA - TRANSPORTES PUBLICOS, LDA.	2011	1913/2011	17-10-2011	16-11-2011	1141	22.1.1	250,00 €	20210
502782803	FUNDAÇÃO JORGE ANTUNES	2011	110011	31-10-2011	30-11-2011	1127	22.1.1	835,20 €	20210
502782803	FUNDAÇÃO JORGE ANTUNES	2011	110010	31-10-2011	30-11-2011	1127	22.1.1	668,16 €	20210
504388991	E.C.V. - EMPREENDIMENTOS CULTURAIS VIZELA, LDA - COLEGIO VIZELA	2011	010/2010-2011	31-05-2011	30-06-2011	1280	22.1.1	3.419,50 €	20210
500038538	AUTO VIACAO LANDIM, LDA.	2011	113951	31-10-2011	30-11-2011	1127	22.1.1	1.366,10 €	20210
504388991	E.C.V. - EMPREENDIMENTOS CULTURAIS VIZELA, LDA - COLEGIO VIZELA	2011	03/2011-2012	30-11-2011	30-12-2011	1097	22.1.1	4.667,80 €	20210
500038538	AUTO VIACAO LANDIM, LDA.	2011	02/2011-2012	11-11-2011	11-12-2011	1116	22.1.1	4.652,30 €	20210
500049505	TRANSCOVIZELA - TRANSPORTES PUBLICOS, LDA.	2011	114181	30-11-2011	30-12-2011	1097	22.1.1	1.190,21 €	20210
500049505	TRANSCOVIZELA - TRANSPORTES PUBLICOS, LDA.	2011	981/2011	08-04-2011	08-05-2011	1333	22.1.1	636,00 €	20210
500049505	TRANSCOVIZELA - TRANSPORTES PUBLICOS, LDA.	2011	982/2011	31-05-2011	30-07-2011	1250	22.1.1	1.625,00 €	20210
500049505	TRANSCOVIZELA - TRANSPORTES PUBLICOS, LDA.	2011	980/2011	31-05-2011	30-07-2011	1250	22.1.1	2.600,00 €	20210
500049505	TRANSCOVIZELA - TRANSPORTES PUBLICOS, LDA.	2011	972/2011	31-05-2011	30-06-2011	1280	22.1.1	397,50 €	20210
501689168	LUSITANIA - COMPANHIA DE SEGUROS, SA	2013	052398	30-10-2013	29-11-2013	397	22.8	386,51 €	20212
501689168	LUSITANIA - COMPANHIA DE SEGUROS, SA	2013	052442	30-10-2013	29-11-2013	397	22.8	869,83 €	20212
980051070	COMPANHIA DE SEGUROS AIG EUROPE LIMITED - SUCURSAL EM PORTUGAL	2014	180413	28-05-2014	27-06-2014	187	22.1.1	1.143,29 €	20212
504636103	ADRAVE - AGENCIA DE DESENVOLVIMENTO REGIONAL DO VALE DO AVE S.A.	2013	57/2012	01-10-2012	31-10-2012	791	22.1.1	576,56 €	20214
504636103	ADRAVE - AGENCIA DE DESENVOLVIMENTO REGIONAL DO VALE DO AVE S.A.	2014	18/2014	17-07-2014	16-08-2014	137	22.1.1	576,56 €	20214
502310090	DELOITTE CONSULTORES, S.A.	2014	FTCI/20082014000958	02-05-2014	01-07-2014	183	22.1.1	10.694,80 €	20214
504636103	ADRAVE - AGENCIA DE DESENVOLVIMENTO REGIONAL DO VALE DO AVE S.A.	2014	5/2014	25-03-2014	24-04-2014	251	22.1.1	576,56 €	20214
504636103	ADRAVE - AGENCIA DE DESENVOLVIMENTO REGIONAL DO VALE DO AVE S.A.	2011	59/2011	03-11-2011	03-12-2011	1124	22.1.1	576,56 €	20214
504636103	ADRAVE - AGENCIA DE DESENVOLVIMENTO REGIONAL DO VALE DO AVE S.A.	2011	23/2011	02-05-2011	01-06-2011	1309	22.1.1	384,38 €	20214
504636103	ADRAVE - AGENCIA DE DESENVOLVIMENTO REGIONAL DO VALE DO AVE S.A.	2011	42/2011	02-08-2011	01-09-2011	1217	22.1.1	576,56 €	20214
504939378	SIGNIFICADO - CONSULTADORIA, FORMACAO E INFORMATICA, LDA.	2011	F3	15-04-2011	15-05-2011	1326	22.1.1	1.839,22 €	20215
504939378	SIGNIFICADO - CONSULTADORIA, FORMACAO E INFORMATICA, LDA.	2011	F9	03-05-2011	17-06-2011	1293	22.1.1	1.839,17 €	20215
508194644	LINHA VELOZ - SEGURANCA PRIVADA, LDA	2013	20131657	01-08-2013	30-09-2013	457	22.1.1	430,50 €	20218
508194644	LINHA VELOZ - SEGURANCA PRIVADA, LDA	2013	2013500	01-03-2013	30-04-2013	610	22.1.1	861,00 €	20218
508194644	LINHA VELOZ - SEGURANCA PRIVADA, LDA	2013	20131896	02-09-2013	01-11-2013	425	22.1.1	430,50 €	20218
503769649	OASIS URBANO - EQUIPAMENTO PARA DECORACAO URBANA, LDA	2011	73/2011	31-08-2011	30-09-2011	1188	22.1.1	231,66 €	20219
503769649	OASIS URBANO - EQUIPAMENTO PARA DECORACAO URBANA, LDA	2011	49/2011	14-06-2011	14-07-2011	1266	22.1.1	231,66 €	20219

[Handwritten signature and initials]

NIF	Nome	Ano Fatura	Referência	Data Fatura	Data Vencimento	N.º Dias	Ct. Patrimonial	Valor	Agrupamento
503322520	CHLORIDE PORTUGAL - ARTIGOS ELECTRONICOS, LDA	2011	119954	13-09-2011	13-10-2011	1175	22.1.1	1.276,64 €	20219
503857769	MIND - SOFTWARE MULTIMEDIA E INDUSTRIAL, S.A.	2011	20101270	07-10-2011	06-11-2011	1151	22.1.1	369,00 €	20219
504990926	MEDIDATA NET - SISTEMAS DE INFORMACAO PARA AUTARQUIAS, SA	2014	K.175.	18-03-2014	18-04-2014	257	26.1.4.04	5.279,25 €	20219
504990926	MEDIDATA NET - SISTEMAS DE INFORMACAO PARA AUTARQUIAS, SA	2014	K.361.	29-05-2014	27-06-2014	187	26.1.4.04	5.279,25 €	20219
500217904	PINTO & CRUZ, LDA	2014	FTS49180	29-10-2012	28-11-2012	763	22.1.1	330,28 €	20219
503380180	MASERVICE - COMERCIO E REPARACAO DE EQUIPAMENTO INFORMATICO, LDA	2014	5830	15-04-2014	15-05-2014	230	22.1.1	36,90 €	20219
504915606	FOREVERNET-SISTEMAS DE INFORMACAO, LDA	2013	24074	05-09-2013	21-09-2013	460	22.8	79,95 €	20219
504915606	FOREVERNET-SISTEMAS DE INFORMACAO, LDA	2013	24191	06-10-2013	28-10-2013	429	22.8	104,55 €	20219
504915606	FOREVERNET-SISTEMAS DE INFORMACAO, LDA	2013	24046	05-09-2013	27-09-2013	460	22.1.1	184,50 €	20219
503594687	DIRENOR - COMUNICACAO, ESTUDOS, CONSULTORIA E DIVISAO REGIONAL, LDA	2014	FTA/1422	07-04-2014	06-06-2014	208	22.8	604,80 €	20220
503188883	C.N.M. CENTRO NACIONAL DE MEDICINA NO TRABALHO, S.A.	2014	SEC1/20140824	23-07-2014	21-09-2014	101	22.1.1	473,55 €	20220
503188883	C.N.M. CENTRO NACIONAL DE MEDICINA NO TRABALHO, S.A.	2014	FTA/2079	11-05-2014	10-08-2014	143	22.8	462,50 €	20220
504681929	ECATOTALINSPE, SA	2014	FTA/1716	07-05-2014	06-07-2014	178	22.8	604,80 €	20220
503188883	C.N.M. CENTRO NACIONAL DE MEDICINA NO TRABALHO, S.A.	2014	6012014/39	24-04-2014	23-06-2014	191	22.1.1	2.547,18 €	20220
503188883	C.N.M. CENTRO NACIONAL DE MEDICINA NO TRABALHO, S.A.	2014	FTA/1715	07-05-2014	06-07-2014	178	22.8	462,50 €	20220
503188883	C.N.M. CENTRO NACIONAL DE MEDICINA NO TRABALHO, S.A.	2014	FTA/2642	08-07-2014	06-09-2014	116	22.8	604,80 €	20220
503188883	C.N.M. CENTRO NACIONAL DE MEDICINA NO TRABALHO, S.A.	2014	FTA/2641	08-07-2014	06-09-2014	116	22.8	462,50 €	20220
503188883	C.N.M. CENTRO NACIONAL DE MEDICINA NO TRABALHO, S.A.	2014	FTA/1421	07-04-2014	06-06-2014	208	22.8	462,50 €	20220
503188883	C.N.M. CENTRO NACIONAL DE MEDICINA NO TRABALHO, S.A.	2014	FTA/2080	11-06-2014	10-08-2014	143	22.8	604,80 €	20220
505473640	PRESCRIPT - ARTES GRAFICAS UNIPessoal, LDA	2014	2552	23-12-2013	22-01-2014	343	22.1.1	36,90 €	20220
505473640	PRESCRIPT - ARTES GRAFICAS UNIPessoal, LDA	2014	2430	15-11-2013	15-12-2013	381	22.1.1	104,55 €	20220
503188883	C.N.M. CENTRO NACIONAL DE MEDICINA NO TRABALHO, S.A.	2014	2014FTA00692	05-02-2014	06-04-2014	269	22.8	462,50 €	20220
503188883	C.N.M. CENTRO NACIONAL DE MEDICINA NO TRABALHO, S.A.	2014	2014FTA010048	10-03-2014	09-05-2014	236	22.8	462,50 €	20220
506110885	DESINFECOES ALEM DOURO, LDA	2014	201	25-08-2014	25-09-2014	97	22.1.1	169,74 €	20220
506110885	DESINFECOES ALEM DOURO, LDA	2014	200	26-08-2014	25-09-2014	97	22.8	303,20 €	20220
503188883	C.N.M. CENTRO NACIONAL DE MEDICINA NO TRABALHO, S.A.	2014	2014FTA01049	10-03-2014	09-05-2014	236	22.8	604,80 €	20220
503188883	C.N.M. CENTRO NACIONAL DE MEDICINA NO TRABALHO, S.A.	2014	2014FTA00365	10-01-2014	11-03-2014	295	22.8	462,50 €	20220
504296434	CAMARA MUNICIPAL DA TROFA	2011	2/2378	10-01-2014	11-03-2014	295	22.8	604,80 €	20220
505810123	15 DE MAIO - EMPRESA DE ARTES GRAFICAS, LDA	2011	181	11-08-2011	10-09-2011	1208	22.1.1	3.751,51 €	20220
505810123	15 DE MAIO - EMPRESA DE ARTES GRAFICAS, LDA	2011	181	10-10-2011	09-11-2011	148	22.1.1	276,75 €	20220
505810123	15 DE MAIO - EMPRESA DE ARTES GRAFICAS, LDA	2011	6991	29-07-2011	27-09-2011	191	22.1.1	865,92 €	20220
505810123	15 DE MAIO - EMPRESA DE ARTES GRAFICAS, LDA	2011	6991	29-07-2011	27-09-2011	191	22.1.1	1.918,80 €	20220
505810123	15 DE MAIO - EMPRESA DE ARTES GRAFICAS, LDA	2011	6998	29-07-2011	27-09-2011	191	22.1.1	276,75 €	20220
505810123	15 DE MAIO - EMPRESA DE ARTES GRAFICAS, LDA	2011	6992	29-07-2011	27-09-2011	191	22.1.1	19,68 €	20220
501623744	ASSOCIAÇÃO DE ATLETISMO DE BRAGA	2011	7055	23-09-2011	23-10-2011	1165	22.1.1	719,55 €	20220
503188883	C.N.M. CENTRO NACIONAL DE MEDICINA NO TRABALHO, S.A.	2013	2013FTA02722.	02-09-2013	12-10-2013	1176	22.1.1	439,11 €	20220
503188883	C.N.M. CENTRO NACIONAL DE MEDICINA NO TRABALHO, S.A.	2013	2013FTA02721.	02-09-2013	17-10-2013	440	22.1.1	114,00 €	20220
503188883	C.N.M. CENTRO NACIONAL DE MEDICINA NO TRABALHO, S.A.	2013	2013FTA02562.	02-09-2013	17-10-2013	440	22.1.1	604,80 €	20220
503188883	C.N.M. CENTRO NACIONAL DE MEDICINA NO TRABALHO, S.A.	2013	2013FTA01895	05-08-2013	19-09-2013	468	22.1.1	462,50 €	20220
503188883	C.N.M. CENTRO NACIONAL DE MEDICINA NO TRABALHO, S.A.	2013	2013FTA01895	05-08-2013	19-09-2013	468	22.1.1	604,80 €	20220
503188883	C.N.M. CENTRO NACIONAL DE MEDICINA NO TRABALHO, S.A.	2013	2013FTA03559	05-06-2013	04-08-2013	514	22.1.1	604,80 €	20220
503188883	C.N.M. CENTRO NACIONAL DE MEDICINA NO TRABALHO, S.A.	2013	2013FTA00701	06-11-2013	05-01-2014	360	22.8	462,50 €	20220
503188883	C.N.M. CENTRO NACIONAL DE MEDICINA NO TRABALHO, S.A.	2013	2013FTA00701	04-03-2013	03-05-2013	607	22.1.1	60,80 €	20220
503188883	C.N.M. CENTRO NACIONAL DE MEDICINA NO TRABALHO, S.A.	2013	2013FTA02289	04-03-2013	03-05-2013	607	22.1.1	544,00 €	20220
503188883	C.N.M. CENTRO NACIONAL DE MEDICINA NO TRABALHO, S.A.	2013	2013FTA02275	04-10-2013	03-12-2013	393	22.8	462,50 €	20220
503188883	C.N.M. CENTRO NACIONAL DE MEDICINA NO TRABALHO, S.A.	2013	2013FATO1541	04-07-2013	02-09-2013	485	22.1.1	604,80 €	20220
503188883	C.N.M. CENTRO NACIONAL DE MEDICINA NO TRABALHO, S.A.	2013	2013FATO0524	07-05-2013	06-07-2013	543	22.1.1	604,80 €	20220
503188883	C.N.M. CENTRO NACIONAL DE MEDICINA NO TRABALHO, S.A.	2013	2013FATO0183	13-02-2013	14-04-2013	626	22.1.1	604,80 €	20220
503188883	C.N.M. CENTRO NACIONAL DE MEDICINA NO TRABALHO, S.A.	2013	2013FTA03600	31-01-2013	01-04-2013	639	22.1.1	604,80 €	20220
503188883	C.N.M. CENTRO NACIONAL DE MEDICINA NO TRABALHO, S.A.	2013	2013FTA03600	06-11-2013	05-01-2014	360	22.8	604,80 €	20220
503188883	C.N.M. CENTRO NACIONAL DE MEDICINA NO TRABALHO, S.A.	2013	2013FTA04085	11-12-2013	09-02-2014	325	22.8	462,50 €	20220







NIF	Nome	Ano Fatura	Referencia	Data Fatura	Data Vencimento	N.º Dias	Ct. Patrimonial	Valor	Agrupamento
503188883	C.N.M. CENTRO NACIONAL DE MEDICINA NO TRABALHO, S.A.	2013	2013FAT01263	18-04-2013	17-06-2013	562	22.1.1	604,80 €	2022504
503188883	C.N.M. CENTRO NACIONAL DE MEDICINA NO TRABALHO, S.A.	2013	2013FAT03290	04-10-2013	03-12-2013	393	22.8	604,80 €	2022504
503188883	C.N.M. CENTRO NACIONAL DE MEDICINA NO TRABALHO, S.A.	2013	2013FAT04086	11-12-2013	09-02-2014	325	22.8	604,80 €	2022504
502782803	FUNDAÇÃO JORGE ANTUNES	2011	2011.2000001	28-07-2011	27-08-2011	1222	22.1.1	250,00 €	2022501
502877472	ECOAMBIENTE - CONSULTORES DE ENGENHARIA, GESTAO E PRESTACAO DE SERVICOS, S.A.	2011	1047	31-10-2011	15-12-2011	1112	22.1.1	19.092,34 €	2022504
502877472	ECOAMBIENTE - CONSULTORES DE ENGENHARIA, GESTAO E PRESTACAO DE SERVICOS, S.A.	2011	192	28-02-2011	14-04-2011	1357	22.1.1	7.206,64 €	2022504
503210560	SUWA - SERVICOS URBANOS E MEIO AMBIENTE, SA	2010	1700004473	31-12-2010	14-02-2011	1416	22.1.1	1.472,31 €	2022504
502877472	ECOAMBIENTE - CONSULTORES DE ENGENHARIA, GESTAO E PRESTACAO DE SERVICOS, S.A.	2011	510	31-05-2011	15-07-2011	1265	22.1.1	20.813,28 €	2022504
502877472	ECOAMBIENTE - CONSULTORES DE ENGENHARIA, GESTAO E PRESTACAO DE SERVICOS, S.A.	2011	725	31-07-2011	14-09-2011	1204	22.1.1	19.967,81 €	2022504
502877472	ECOAMBIENTE - CONSULTORES DE ENGENHARIA, GESTAO E PRESTACAO DE SERVICOS, S.A.	2011	844	31-08-2011	15-10-2011	1173	22.1.1	21.601,73 €	2022504
502877472	ECOAMBIENTE - CONSULTORES DE ENGENHARIA, GESTAO E PRESTACAO DE SERVICOS, S.A.	2011	957	30-09-2011	14-11-2011	1143	22.1.1	19.219,04 €	2022504
502877472	ECOAMBIENTE - CONSULTORES DE ENGENHARIA, GESTAO E PRESTACAO DE SERVICOS, S.A.	2011	614	30-06-2011	14-08-2011	1235	22.1.1	20.100,00 €	2022504
502877472	ECOAMBIENTE - CONSULTORES DE ENGENHARIA, GESTAO E PRESTACAO DE SERVICOS, S.A.	2011	999	31-03-2011	15-05-2011	1326	22.1.1	18.382,66 €	2022504
502877472	ECOAMBIENTE - CONSULTORES DE ENGENHARIA, GESTAO E PRESTACAO DE SERVICOS, S.A.	2011	393	30-04-2011	14-06-2011	1296	22.1.1	20.137,70 €	2022504
502877472	ECOAMBIENTE - CONSULTORES DE ENGENHARIA, GESTAO E PRESTACAO DE SERVICOS, S.A.	2014	839	31-07-2014	14-09-2014	108	26.1.4.03	21.577,68 €	2022504
502877472	ECOAMBIENTE - CONSULTORES DE ENGENHARIA, GESTAO E PRESTACAO DE SERVICOS, S.A.	2014	840	31-05-2014	14-09-2014	108	26.1.4.03	1.654,65 €	2022504
502877472	ECOAMBIENTE - CONSULTORES DE ENGENHARIA, GESTAO E PRESTACAO DE SERVICOS, S.A.	2014	562	31-05-2014	15-07-2014	169	22.1.1	8.111,81 €	2022504
502877472	ECOAMBIENTE - CONSULTORES DE ENGENHARIA, GESTAO E PRESTACAO DE SERVICOS, S.A.	2014	731	30-06-2014	14-08-2014	139	22.1.1	19.471,43 €	2022504
212177834	ILUSOES MAGICAS - HELDER FILIPE SILVA LEITE	2011	16/2011	27-07-2011	26-08-2011	1223	22.1.1	150,00 €	2022505
509143059	RESINORTE - VALORIZACAO E TRATAMENTO DE RESIDUOS SOLIDOS, S. A.	2011	1000/2011	31-08-2011	30-10-2011	1158	22.1.1	29.127,10 €	2022506
509143059	RESINORTE - VALORIZACAO E TRATAMENTO DE RESIDUOS SOLIDOS, S. A.	2011	1107/2011	30-09-2011	29-11-2011	1128	22.1.1	27.281,77 €	2022506
509143059	RESINORTE - VALORIZACAO E TRATAMENTO DE RESIDUOS SOLIDOS, S. A.	2011	1212/2011	31-10-2011	30-12-2011	1097	22.1.1	26.566,18 €	2022506
509143059	RESINORTE - VALORIZACAO E TRATAMENTO DE RESIDUOS SOLIDOS, S. A.	2012	866/2011	31-07-2011	29-09-2011	1189	22.1.1	15.132,88 €	2022506
505993082	VIMAGUA-EMPRESA DE AGUA E SANEAMENTO DE GUIMARAES E VIZELA E.I.M., S.A.	2012	10677452	14-12-2012	11-03-2013	660	22.1.1	140,01 €	2022599
505993082	VIMAGUA-EMPRESA DE AGUA E SANEAMENTO DE GUIMARAES E VIZELA E.I.M., S.A.	2012	10655215	14-09-2012	28-02-2013	671	22.1.1	27,29 €	2022599
505993082	VIMAGUA-EMPRESA DE AGUA E SANEAMENTO DE GUIMARAES E VIZELA E.I.M., S.A.	2012	10655192	14-09-2012	28-02-2013	671	22.1.1	33,45 €	2022599
505993082	VIMAGUA-EMPRESA DE AGUA E SANEAMENTO DE GUIMARAES E VIZELA E.I.M., S.A.	2012	10677481	14-12-2012	11-03-2013	660	22.1.1	37,58 €	2022599
505993082	VIMAGUA-EMPRESA DE AGUA E SANEAMENTO DE GUIMARAES E VIZELA E.I.M., S.A.	2012	10677482	14-12-2012	11-03-2013	660	22.1.1	40,54 €	2022599
505993082	VIMAGUA-EMPRESA DE AGUA E SANEAMENTO DE GUIMARAES E VIZELA E.I.M., S.A.	2012	10677496	14-12-2012	11-03-2013	660	22.1.1	46,70 €	2022599
505993082	VIMAGUA-EMPRESA DE AGUA E SANEAMENTO DE GUIMARAES E VIZELA E.I.M., S.A.	2012	10677499	14-12-2012	11-03-2013	660	22.1.1	31,91 €	2022599
505993082	VIMAGUA-EMPRESA DE AGUA E SANEAMENTO DE GUIMARAES E VIZELA E.I.M., S.A.	2012	10677500	14-12-2012	11-03-2013	660	22.1.1	17,42 €	2022599
505993082	VIMAGUA-EMPRESA DE AGUA E SANEAMENTO DE GUIMARAES E VIZELA E.I.M., S.A.	2012	10655186	14-09-2012	28-02-2013	671	22.1.1	11,65 €	2022599
505993082	VIMAGUA-EMPRESA DE AGUA E SANEAMENTO DE GUIMARAES E VIZELA E.I.M., S.A.	2011	50421496	14-09-2011	14-10-2011	1174	22.1.1	122,77 €	2022599
505993082	VIMAGUA-EMPRESA DE AGUA E SANEAMENTO DE GUIMARAES E VIZELA E.I.M., S.A.	2012	10655163	14-09-2012	08-03-2013	663	22.1.1	387,99 €	2022599
505993082	VIMAGUA-EMPRESA DE AGUA E SANEAMENTO DE GUIMARAES E VIZELA E.I.M., S.A.	2011	50421492	14-09-2011	14-10-2011	1174	22.1.1	106,67 €	2022599
505993082	VIMAGUA-EMPRESA DE AGUA E SANEAMENTO DE GUIMARAES E VIZELA E.I.M., S.A.	2011	50421491	14-09-2011	14-10-2011	1174	22.1.1	83,24 €	2022599
505993082	VIMAGUA-EMPRESA DE AGUA E SANEAMENTO DE GUIMARAES E VIZELA E.I.M., S.A.	2012	10655157	14-09-2012	28-02-2013	671	22.1.1	47,86 €	2022599
505993082	VIMAGUA-EMPRESA DE AGUA E SANEAMENTO DE GUIMARAES E VIZELA E.I.M., S.A.	2011	50421417	14-09-2011	14-10-2011	1174	22.1.1	24,56 €	2022599
505993082	VIMAGUA-EMPRESA DE AGUA E SANEAMENTO DE GUIMARAES E VIZELA E.I.M., S.A.	2011	50421476	14-09-2011	14-10-2011	1174	22.1.1	93,24 €	2022599
505993082	VIMAGUA-EMPRESA DE AGUA E SANEAMENTO DE GUIMARAES E VIZELA E.I.M., S.A.	2012	20487613	31-12-2011	30-01-2012	1066	22.1.1	113,35 €	2022599
505993082	VIMAGUA-EMPRESA DE AGUA E SANEAMENTO DE GUIMARAES E VIZELA E.I.M., S.A.	2012	20488664	31-12-2011	30-01-2012	1066	22.1.1	28,25 €	2022599
505993082	VIMAGUA-EMPRESA DE AGUA E SANEAMENTO DE GUIMARAES E VIZELA E.I.M., S.A.	2012	20493501	14-01-2012	03-02-2012	1052	22.8	49,12 €	2022599
505993082	VIMAGUA-EMPRESA DE AGUA E SANEAMENTO DE GUIMARAES E VIZELA E.I.M., S.A.	2012	10655145	14-09-2012	08-03-2013	663	22.1.1	859,01 €	2022599
505993082	VIMAGUA-EMPRESA DE AGUA E SANEAMENTO DE GUIMARAES E VIZELA E.I.M., S.A.	2012	10655142	14-09-2012	08-03-2013	663	22.1.1	297,18 €	2022599
505993082	VIMAGUA-EMPRESA DE AGUA E SANEAMENTO DE GUIMARAES E VIZELA E.I.M., S.A.	2012	20627357	14-09-2012	28-02-2013	671	22.1.1	42,72 €	2022599
505993082	VIMAGUA-EMPRESA DE AGUA E SANEAMENTO DE GUIMARAES E VIZELA E.I.M., S.A.	2012	10655134	14-09-2012	08-03-2013	663	22.1.1	425,04 €	2022599
505993082	VIMAGUA-EMPRESA DE AGUA E SANEAMENTO DE GUIMARAES E VIZELA E.I.M., S.A.	2012	20627363	14-09-2012	28-02-2013	671	22.1.1	30,12 €	2022599
505993082	VIMAGUA-EMPRESA DE AGUA E SANEAMENTO DE GUIMARAES E VIZELA E.I.M., S.A.	2012	20627368	14-09-2012	08-03-2013	663	22.1.1	337,05 €	2022599
505993082	VIMAGUA-EMPRESA DE AGUA E SANEAMENTO DE GUIMARAES E VIZELA E.I.M., S.A.	2012	10647004	14-08-2012	28-02-2013	671	22.1.1	51,34 €	2022599
505993082	VIMAGUA-EMPRESA DE AGUA E SANEAMENTO DE GUIMARAES E VIZELA E.I.M., S.A.	2012	20627389	14-09-2012	08-03-2013	663	22.1.1	256,73 €	2022599
505993082	VIMAGUA-EMPRESA DE AGUA E SANEAMENTO DE GUIMARAES E VIZELA E.I.M., S.A.	2012	20627390	14-09-2012	28-02-2013	671	22.1.1	5,66 €	2022599





NIF	Nome	Ano Fatura	Referencia	Data Fatura	Data Vencimento	N.º Dias	Ct. Patrimonial	Valor	Agrupamento
505993082	VIMAGUA-EMPRESA DE AGUA E SANEAMENTO DE GUIMARAES E VIZELA E.I.M., S.A.	2012	20627392	14-09-2012	28-02-2013	671	22.1.1	13,02 €	2022599
505993082	VIMAGUA-EMPRESA DE AGUA E SANEAMENTO DE GUIMARAES E VIZELA E.I.M., S.A.	2012	20627405	14-09-2012	28-02-2013	671	22.1.1	90,59 €	2022599
505993082	VIMAGUA-EMPRESA DE AGUA E SANEAMENTO DE GUIMARAES E VIZELA E.I.M., S.A.	2012	20627419	14-09-2012	28-02-2013	671	22.1.1	112,21 €	2022599
505993082	VIMAGUA-EMPRESA DE AGUA E SANEAMENTO DE GUIMARAES E VIZELA E.I.M., S.A.	2012	20627425	14-09-2012	28-02-2013	671	22.1.1	22,66 €	2022599
505993082	VIMAGUA-EMPRESA DE AGUA E SANEAMENTO DE GUIMARAES E VIZELA E.I.M., S.A.	2012	20627426	14-09-2012	28-02-2013	671	22.1.1	4,21 €	2022599
505993082	VIMAGUA-EMPRESA DE AGUA E SANEAMENTO DE GUIMARAES E VIZELA E.I.M., S.A.	2012	20627427	14-09-2012	28-02-2013	671	22.1.1	6,79 €	2022599
505993082	VIMAGUA-EMPRESA DE AGUA E SANEAMENTO DE GUIMARAES E VIZELA E.I.M., S.A.	2012	10588189	11-01-2012	10-02-2012	1055	22.1.1	26,72 €	2022599
505993082	VIMAGUA-EMPRESA DE AGUA E SANEAMENTO DE GUIMARAES E VIZELA E.I.M., S.A.	2012	10667536	14-11-2012	08-03-2013	663	22.1.1	72,06 €	2022599
505993082	VIMAGUA-EMPRESA DE AGUA E SANEAMENTO DE GUIMARAES E VIZELA E.I.M., S.A.	2012	20627439	14-09-2012	28-02-2013	671	22.1.1	60,61 €	2022599
505993082	VIMAGUA-EMPRESA DE AGUA E SANEAMENTO DE GUIMARAES E VIZELA E.I.M., S.A.	2011	50421507	14-09-2011	14-10-2011	1174	22.1.1	47,86 €	2022599
505993082	VIMAGUA-EMPRESA DE AGUA E SANEAMENTO DE GUIMARAES E VIZELA E.I.M., S.A.	2012	10677394	14-12-2012	11-03-2013	660	22.1.1	25,68 €	2022599
505993082	VIMAGUA-EMPRESA DE AGUA E SANEAMENTO DE GUIMARAES E VIZELA E.I.M., S.A.	2012	10677377	14-12-2012	11-03-2013	660	22.1.1	112,53 €	2022599
505993082	VIMAGUA-EMPRESA DE AGUA E SANEAMENTO DE GUIMARAES E VIZELA E.I.M., S.A.	2012	20627454	14-09-2012	08-03-2013	663	22.1.1	465,22 €	2022599
505993082	VIMAGUA-EMPRESA DE AGUA E SANEAMENTO DE GUIMARAES E VIZELA E.I.M., S.A.	2012	10677435	14-12-2012	11-03-2013	660	22.1.1	42,19 €	2022599
505993082	VIMAGUA-EMPRESA DE AGUA E SANEAMENTO DE GUIMARAES E VIZELA E.I.M., S.A.	2012	20627473	14-09-2012	28-02-2013	671	22.1.1	36,26 €	2022599
505993082	VIMAGUA-EMPRESA DE AGUA E SANEAMENTO DE GUIMARAES E VIZELA E.I.M., S.A.	2012	20644836	15-10-2012	08-03-2013	663	22.1.1	155,47 €	2022599
505993082	VIMAGUA-EMPRESA DE AGUA E SANEAMENTO DE GUIMARAES E VIZELA E.I.M., S.A.	2012	10667547	14-11-2012	08-03-2013	663	22.1.1	1.343,94 €	2022599
505993082	VIMAGUA-EMPRESA DE AGUA E SANEAMENTO DE GUIMARAES E VIZELA E.I.M., S.A.	2012	20644841	15-10-2012	08-03-2013	663	22.1.1	51,34 €	2022599
505993082	VIMAGUA-EMPRESA DE AGUA E SANEAMENTO DE GUIMARAES E VIZELA E.I.M., S.A.	2012	20644847	15-10-2012	08-03-2013	663	22.1.1	190,32 €	2022599
505993082	VIMAGUA-EMPRESA DE AGUA E SANEAMENTO DE GUIMARAES E VIZELA E.I.M., S.A.	2012	20644848	15-10-2012	08-03-2013	663	22.1.1	159,45 €	2022599
505993082	VIMAGUA-EMPRESA DE AGUA E SANEAMENTO DE GUIMARAES E VIZELA E.I.M., S.A.	2012	10677389	14-12-2012	11-03-2013	660	22.1.1	2.255,05 €	2022599
505993082	VIMAGUA-EMPRESA DE AGUA E SANEAMENTO DE GUIMARAES E VIZELA E.I.M., S.A.	2012	10667554	14-11-2012	08-03-2013	663	22.1.1	42,08 €	2022599
505993082	VIMAGUA-EMPRESA DE AGUA E SANEAMENTO DE GUIMARAES E VIZELA E.I.M., S.A.	2012	20644853	15-10-2012	08-03-2013	663	22.1.1	12,27 €	2022599
505993082	VIMAGUA-EMPRESA DE AGUA E SANEAMENTO DE GUIMARAES E VIZELA E.I.M., S.A.	2012	20644854	15-10-2012	08-03-2013	663	22.1.1	12,27 €	2022599
505993082	VIMAGUA-EMPRESA DE AGUA E SANEAMENTO DE GUIMARAES E VIZELA E.I.M., S.A.	2012	20644856	15-10-2012	08-03-2013	663	22.1.1	109,63 €	2022599
505993082	VIMAGUA-EMPRESA DE AGUA E SANEAMENTO DE GUIMARAES E VIZELA E.I.M., S.A.	2012	20644859	15-10-2012	08-03-2013	663	22.1.1	34,74 €	2022599
505993082	VIMAGUA-EMPRESA DE AGUA E SANEAMENTO DE GUIMARAES E VIZELA E.I.M., S.A.	2012	20644860	15-10-2012	08-03-2013	663	22.1.1	252,95 €	2022599
505993082	VIMAGUA-EMPRESA DE AGUA E SANEAMENTO DE GUIMARAES E VIZELA E.I.M., S.A.	2012	20644867	15-10-2012	08-03-2013	663	22.1.1	161,50 €	2022599
505993082	VIMAGUA-EMPRESA DE AGUA E SANEAMENTO DE GUIMARAES E VIZELA E.I.M., S.A.	2012	20644872	15-10-2012	08-03-2013	663	22.1.1	5,66 €	2022599
505993082	VIMAGUA-EMPRESA DE AGUA E SANEAMENTO DE GUIMARAES E VIZELA E.I.M., S.A.	2012	20644879	15-10-2012	08-03-2013	663	22.1.1	940,88 €	2022599
505993082	VIMAGUA-EMPRESA DE AGUA E SANEAMENTO DE GUIMARAES E VIZELA E.I.M., S.A.	2012	20644883	15-10-2012	08-03-2013	663	22.1.1	37,58 €	2022599
505993082	VIMAGUA-EMPRESA DE AGUA E SANEAMENTO DE GUIMARAES E VIZELA E.I.M., S.A.	2012	20644884	15-10-2012	08-03-2013	663	22.1.1	31,83 €	2022599
505993082	VIMAGUA-EMPRESA DE AGUA E SANEAMENTO DE GUIMARAES E VIZELA E.I.M., S.A.	2012	10677416	14-12-2012	11-03-2013	660	22.1.1	58,19 €	2022599
505993082	VIMAGUA-EMPRESA DE AGUA E SANEAMENTO DE GUIMARAES E VIZELA E.I.M., S.A.	2012	10655225	14-09-2012	28-02-2013	671	22.1.1	53,49 €	2022599
505993082	VIMAGUA-EMPRESA DE AGUA E SANEAMENTO DE GUIMARAES E VIZELA E.I.M., S.A.	2012	10677415	14-12-2012	11-03-2013	660	22.1.1	137,82 €	2022599
505993082	VIMAGUA-EMPRESA DE AGUA E SANEAMENTO DE GUIMARAES E VIZELA E.I.M., S.A.	2011	50421525	14-09-2011	14-10-2011	1174	22.1.1	50,86 €	2022599
505993082	VIMAGUA-EMPRESA DE AGUA E SANEAMENTO DE GUIMARAES E VIZELA E.I.M., S.A.	2012	20644930	15-10-2012	08-03-2013	663	22.1.1	165,62 €	2022599
505993082	VIMAGUA-EMPRESA DE AGUA E SANEAMENTO DE GUIMARAES E VIZELA E.I.M., S.A.	2012	10667555	14-11-2012	08-03-2013	663	22.1.1	165,62 €	2022599
505993082	VIMAGUA-EMPRESA DE AGUA E SANEAMENTO DE GUIMARAES E VIZELA E.I.M., S.A.	2012	10677414	14-12-2012	11-03-2013	660	22.1.1	80,69 €	2022599
505993082	VIMAGUA-EMPRESA DE AGUA E SANEAMENTO DE GUIMARAES E VIZELA E.I.M., S.A.	2012	20644971	15-10-2012	08-03-2013	663	22.1.1	49,79 €	2022599
505993082	VIMAGUA-EMPRESA DE AGUA E SANEAMENTO DE GUIMARAES E VIZELA E.I.M., S.A.	2012	10677357	14-12-2012	11-03-2013	660	22.1.1	6,68 €	2022599
505993082	VIMAGUA-EMPRESA DE AGUA E SANEAMENTO DE GUIMARAES E VIZELA E.I.M., S.A.	2012	10667566	14-11-2012	08-03-2013	663	22.1.1	7,20 €	2022599
505993082	VIMAGUA-EMPRESA DE AGUA E SANEAMENTO DE GUIMARAES E VIZELA E.I.M., S.A.	2012	20659075	09-11-2012	08-03-2013	663	22.1.1	20,43 €	2022599
505993082	VIMAGUA-EMPRESA DE AGUA E SANEAMENTO DE GUIMARAES E VIZELA E.I.M., S.A.	2012	10662123	14-11-2012	08-03-2013	663	22.1.1	252,34 €	2022599
505993082	VIMAGUA-EMPRESA DE AGUA E SANEAMENTO DE GUIMARAES E VIZELA E.I.M., S.A.	2012	20662125	14-11-2012	08-03-2013	663	22.1.1	30,12 €	2022599
505993082	VIMAGUA-EMPRESA DE AGUA E SANEAMENTO DE GUIMARAES E VIZELA E.I.M., S.A.	2012	20662126	14-11-2012	08-03-2013	663	22.1.1	494,21 €	2022599
505993082	VIMAGUA-EMPRESA DE AGUA E SANEAMENTO DE GUIMARAES E VIZELA E.I.M., S.A.	2012	20662127	14-11-2012	08-03-2013	663	22.1.1	59,06 €	2022599
505993082	VIMAGUA-EMPRESA DE AGUA E SANEAMENTO DE GUIMARAES E VIZELA E.I.M., S.A.	2012	20662128	14-11-2012	08-03-2013	663	22.1.1	98,06 €	2022599
505993082	VIMAGUA-EMPRESA DE AGUA E SANEAMENTO DE GUIMARAES E VIZELA E.I.M., S.A.	2012	10667577	14-11-2012	08-03-2013	663	22.1.1	394,63 €	2022599
505993082	VIMAGUA-EMPRESA DE AGUA E SANEAMENTO DE GUIMARAES E VIZELA E.I.M., S.A.	2012	10667645	14-11-2012	08-03-2013	663	22.1.1	176,43 €	2022599
505993082	VIMAGUA-EMPRESA DE AGUA E SANEAMENTO DE GUIMARAES E VIZELA E.I.M., S.A.	2012	10667617	14-11-2012	08-03-2013	663	22.1.1	146,19 €	2022599
505993082	VIMAGUA-EMPRESA DE AGUA E SANEAMENTO DE GUIMARAES E VIZELA E.I.M., S.A.	2012	20662147	14-11-2012	08-03-2013	663	22.1.1	59,06 €	2022599

[Handwritten signatures and initials]

NIF	Nome	Ano Fatura	Referência	Data Fatura	Data Vencimento	N.º Dias	Ct. Patrimonial	Valor	Agrupamento
505995082	VIMAGUA-EMPRESA DE AGUA E SANEAMENTO DE GUIMARAES E VIZELA E.I.M., S.A.	2012	20662153	14-11-2012	08-03-2013	663	22.1.1	329,31 €	2022599
505995082	VIMAGUA-EMPRESA DE AGUA E SANEAMENTO DE GUIMARAES E VIZELA E.I.M., S.A.	2012	20662154	14-11-2012	08-03-2013	663	22.1.1	18,02 €	2022599
505995082	VIMAGUA-EMPRESA DE AGUA E SANEAMENTO DE GUIMARAES E VIZELA E.I.M., S.A.	2012	10667589	14-11-2012	08-03-2013	663	22.1.1	119,92 €	2022599
505995082	VIMAGUA-EMPRESA DE AGUA E SANEAMENTO DE GUIMARAES E VIZELA E.I.M., S.A.	2012	20662168	14-11-2012	08-03-2013	663	22.1.1	436,52 €	2022599
505995082	VIMAGUA-EMPRESA DE AGUA E SANEAMENTO DE GUIMARAES E VIZELA E.I.M., S.A.	2012	20662206	14-11-2012	08-03-2013	663	22.1.1	68,93 €	2022599
505995082	VIMAGUA-EMPRESA DE AGUA E SANEAMENTO DE GUIMARAES E VIZELA E.I.M., S.A.	2012	20662208	14-11-2012	08-03-2013	663	22.1.1	499,97 €	2022599
505995082	VIMAGUA-EMPRESA DE AGUA E SANEAMENTO DE GUIMARAES E VIZELA E.I.M., S.A.	2011	50422119	15-09-2011	15-10-2011	1173	22.1.1	23,72 €	2022599
505995082	VIMAGUA-EMPRESA DE AGUA E SANEAMENTO DE GUIMARAES E VIZELA E.I.M., S.A.	2012	20662220	14-11-2012	08-03-2013	663	22.1.1	49,79 €	2022599
505995082	VIMAGUA-EMPRESA DE AGUA E SANEAMENTO DE GUIMARAES E VIZELA E.I.M., S.A.	2011	50421513	14-09-2011	14-10-2011	1174	22.1.1	36,23 €	2022599
505995082	VIMAGUA-EMPRESA DE AGUA E SANEAMENTO DE GUIMARAES E VIZELA E.I.M., S.A.	2012	20662230	14-11-2012	08-03-2013	663	22.1.1	27,98 €	2022599
505995082	VIMAGUA-EMPRESA DE AGUA E SANEAMENTO DE GUIMARAES E VIZELA E.I.M., S.A.	2012	10667631	14-11-2012	08-03-2013	663	22.1.1	171,79 €	2022599
505995082	VIMAGUA-EMPRESA DE AGUA E SANEAMENTO DE GUIMARAES E VIZELA E.I.M., S.A.	2011	593463	08-11-2011	28-11-2011	1129	22.1.1	199,97 €	2022599
505995082	VIMAGUA-EMPRESA DE AGUA E SANEAMENTO DE GUIMARAES E VIZELA E.I.M., S.A.	2011	583225	06-10-2011	26-10-2011	1162	22.1.1	511,64 €	2022599
505995082	VIMAGUA-EMPRESA DE AGUA E SANEAMENTO DE GUIMARAES E VIZELA E.I.M., S.A.	2011	50421475	14-09-2011	14-10-2011	1174	22.1.1	34,77 €	2022599
505995082	VIMAGUA-EMPRESA DE AGUA E SANEAMENTO DE GUIMARAES E VIZELA E.I.M., S.A.	2011	50421474	14-09-2011	14-10-2011	1174	22.1.1	173,33 €	2022599
505995082	VIMAGUA-EMPRESA DE AGUA E SANEAMENTO DE GUIMARAES E VIZELA E.I.M., S.A.	2011	50421471	14-09-2011	14-10-2011	1174	22.1.1	3,18 €	2022599
505995082	VIMAGUA-EMPRESA DE AGUA E SANEAMENTO DE GUIMARAES E VIZELA E.I.M., S.A.	2011	583146	06-10-2011	26-10-2011	1162	22.1.1	2.020,32 €	2022599
505995082	VIMAGUA-EMPRESA DE AGUA E SANEAMENTO DE GUIMARAES E VIZELA E.I.M., S.A.	2012	30649438	14-01-2012	03-02-2012	1062	22.1.1	12,73 €	2022599
505995082	VIMAGUA-EMPRESA DE AGUA E SANEAMENTO DE GUIMARAES E VIZELA E.I.M., S.A.	2012	30675074	10-12-2012	08-03-2013	663	22.1.1	20,43 €	2022599
505995082	VIMAGUA-EMPRESA DE AGUA E SANEAMENTO DE GUIMARAES E VIZELA E.I.M., S.A.	2011	582411	03-10-2011	24-10-2011	1164	22.1.1	251,51 €	2022599
505995082	VIMAGUA-EMPRESA DE AGUA E SANEAMENTO DE GUIMARAES E VIZELA E.I.M., S.A.	2012	30677338	14-12-2012	11-03-2013	660	22.1.1	239,32 €	2022599
505995082	VIMAGUA-EMPRESA DE AGUA E SANEAMENTO DE GUIMARAES E VIZELA E.I.M., S.A.	2012	30677339	14-12-2012	11-03-2013	660	22.1.1	204,72 €	2022599
505995082	VIMAGUA-EMPRESA DE AGUA E SANEAMENTO DE GUIMARAES E VIZELA E.I.M., S.A.	2011	581545	29-09-2011	19-10-2011	1169	22.1.1	251,51 €	2022599
505995082	VIMAGUA-EMPRESA DE AGUA E SANEAMENTO DE GUIMARAES E VIZELA E.I.M., S.A.	2012	30677352	14-12-2012	11-03-2013	660	22.1.1	230,87 €	2022599
505995082	VIMAGUA-EMPRESA DE AGUA E SANEAMENTO DE GUIMARAES E VIZELA E.I.M., S.A.	2011	579477	22-09-2011	22-09-2011	1196	22.1.1	51,98 €	2022599
505995082	VIMAGUA-EMPRESA DE AGUA E SANEAMENTO DE GUIMARAES E VIZELA E.I.M., S.A.	2011	544787	11-06-2011	11-07-2011	1269	22.1.1	413,37 €	2022599
505995082	VIMAGUA-EMPRESA DE AGUA E SANEAMENTO DE GUIMARAES E VIZELA E.I.M., S.A.	2012	30677357	14-12-2012	11-03-2013	660	22.1.1	594,93 €	2022599
505995082	VIMAGUA-EMPRESA DE AGUA E SANEAMENTO DE GUIMARAES E VIZELA E.I.M., S.A.	2012	30677369	14-12-2012	11-03-2013	660	22.1.1	2,31 €	2022599
505995082	VIMAGUA-EMPRESA DE AGUA E SANEAMENTO DE GUIMARAES E VIZELA E.I.M., S.A.	2011	50438086	13-10-2011	12-11-2011	1145	22.1.1	178,54 €	2022599
505995082	VIMAGUA-EMPRESA DE AGUA E SANEAMENTO DE GUIMARAES E VIZELA E.I.M., S.A.	2012	30677375	14-12-2012	11-03-2013	660	22.1.1	159,45 €	2022599
505995082	VIMAGUA-EMPRESA DE AGUA E SANEAMENTO DE GUIMARAES E VIZELA E.I.M., S.A.	2012	10667614	14-11-2012	08-03-2013	663	22.1.1	21,12 €	2022599
505995082	VIMAGUA-EMPRESA DE AGUA E SANEAMENTO DE GUIMARAES E VIZELA E.I.M., S.A.	2012	30677387	14-12-2012	11-03-2013	660	22.1.1	51,36 €	2022599
505995082	VIMAGUA-EMPRESA DE AGUA E SANEAMENTO DE GUIMARAES E VIZELA E.I.M., S.A.	2012	30677388	14-12-2012	11-03-2013	660	22.1.1	5,66 €	2022599
505995082	VIMAGUA-EMPRESA DE AGUA E SANEAMENTO DE GUIMARAES E VIZELA E.I.M., S.A.	2012	30677390	14-12-2012	11-03-2013	660	22.1.1	22,85 €	2022599
505995082	VIMAGUA-EMPRESA DE AGUA E SANEAMENTO DE GUIMARAES E VIZELA E.I.M., S.A.	2012	30677400	14-12-2012	11-03-2013	660	22.1.1	37,58 €	2022599
505995082	VIMAGUA-EMPRESA DE AGUA E SANEAMENTO DE GUIMARAES E VIZELA E.I.M., S.A.	2012	30677401	14-12-2012	11-03-2013	660	22.1.1	31,83 €	2022599
505995082	VIMAGUA-EMPRESA DE AGUA E SANEAMENTO DE GUIMARAES E VIZELA E.I.M., S.A.	2012	10667629	14-11-2012	08-03-2013	663	22.1.1	146,19 €	2022599
505995082	VIMAGUA-EMPRESA DE AGUA E SANEAMENTO DE GUIMARAES E VIZELA E.I.M., S.A.	2012	30677411	14-12-2012	11-03-2013	660	22.1.1	94,44 €	2022599
505995082	VIMAGUA-EMPRESA DE AGUA E SANEAMENTO DE GUIMARAES E VIZELA E.I.M., S.A.	2012	30677412	14-12-2012	11-03-2013	660	22.1.1	25,74 €	2022599
505995082	VIMAGUA-EMPRESA DE AGUA E SANEAMENTO DE GUIMARAES E VIZELA E.I.M., S.A.	2011	528586	30-04-2011	30-05-2011	1311	22.1.1	5.084,25 €	2022599
505995082	VIMAGUA-EMPRESA DE AGUA E SANEAMENTO DE GUIMARAES E VIZELA E.I.M., S.A.	2012	10677405	14-12-2012	11-03-2013	660	22.1.1	18,02 €	2022599
505995082	VIMAGUA-EMPRESA DE AGUA E SANEAMENTO DE GUIMARAES E VIZELA E.I.M., S.A.	2012	30677432	28-12-2012	11-03-2013	660	22.1.1	113,76 €	2022599
505995082	VIMAGUA-EMPRESA DE AGUA E SANEAMENTO DE GUIMARAES E VIZELA E.I.M., S.A.	2012	30677436	14-12-2012	11-03-2013	660	22.1.1	18,02 €	2022599
505995082	VIMAGUA-EMPRESA DE AGUA E SANEAMENTO DE GUIMARAES E VIZELA E.I.M., S.A.	2012	30677439	14-12-2012	11-03-2013	660	22.1.1	12,26 €	2022599
505995082	VIMAGUA-EMPRESA DE AGUA E SANEAMENTO DE GUIMARAES E VIZELA E.I.M., S.A.	2011	50471415	14-12-2011	13-01-2012	1083	22.1.1	7,74 €	2022599
505995082	VIMAGUA-EMPRESA DE AGUA E SANEAMENTO DE GUIMARAES E VIZELA E.I.M., S.A.	2011	50455511	14-11-2011	14-12-2011	1113	22.1.1	38,02 €	2022599
505995082	VIMAGUA-EMPRESA DE AGUA E SANEAMENTO DE GUIMARAES E VIZELA E.I.M., S.A.	2011	50455498	14-11-2011	14-12-2011	1113	22.1.1	20,88 €	2022599
505995082	VIMAGUA-EMPRESA DE AGUA E SANEAMENTO DE GUIMARAES E VIZELA E.I.M., S.A.	2011	50455482	14-11-2011	14-12-2011	1113	22.1.1	67,52 €	2022599
505995082	VIMAGUA-EMPRESA DE AGUA E SANEAMENTO DE GUIMARAES E VIZELA E.I.M., S.A.	2012	30677456	14-12-2012	11-03-2013	660	22.1.1	21,0 €	2022599
505995082	VIMAGUA-EMPRESA DE AGUA E SANEAMENTO DE GUIMARAES E VIZELA E.I.M., S.A.	2012	30677457	14-12-2012	11-03-2013	660	22.1.1	151,72 €	2022599
505995082	VIMAGUA-EMPRESA DE AGUA E SANEAMENTO DE GUIMARAES E VIZELA E.I.M., S.A.	2012	30677457	14-12-2012	11-03-2013	660	22.1.1	3.305,86 €	2022599
505995082	VIMAGUA-EMPRESA DE AGUA E SANEAMENTO DE GUIMARAES E VIZELA E.I.M., S.A.	2011	50455481	14-11-2011	14-12-2011	1113	22.1.1	49,67 €	2022599

Page 26 de 57

[Handwritten signatures and initials]

NIF	Nome	Ano Fatura	Referência	Data Fatura	Data Vencimento	N.º Dias	Ct. Patrimonial	Valor	Agrupamento
505993082	VIMAGUA-EMPRESA DE AGUA E SANEAMENTO DE GUIMARAES E VIZELA E.I.M., S.A.	2012	30677460	14-12-2012	11-03-2013	660	22.1.1	22,00 €	2022599
505993082	VIMAGUA-EMPRESA DE AGUA E SANEAMENTO DE GUIMARAES E VIZELA E.I.M., S.A.	2012	30677469	14-12-2012	11-03-2013	660	22.1.1	25,95 €	2022599
505993082	VIMAGUA-EMPRESA DE AGUA E SANEAMENTO DE GUIMARAES E VIZELA E.I.M., S.A.	2012	30677472	14-12-2012	11-03-2013	660	22.1.1	41,17 €	2022599
505993082	VIMAGUA-EMPRESA DE AGUA E SANEAMENTO DE GUIMARAES E VIZELA E.I.M., S.A.	2012	30677478	14-12-2012	11-03-2013	660	22.1.1	51,56 €	2022599
505993082	VIMAGUA-EMPRESA DE AGUA E SANEAMENTO DE GUIMARAES E VIZELA E.I.M., S.A.	2011	50455480	14-11-2011	14-12-2011	1113	22.1.1	33,76 €	2022599
505993082	VIMAGUA-EMPRESA DE AGUA E SANEAMENTO DE GUIMARAES E VIZELA E.I.M., S.A.	2012	30677489	14-12-2012	11-03-2013	660	22.1.1	57,14 €	2022599
505993082	VIMAGUA-EMPRESA DE AGUA E SANEAMENTO DE GUIMARAES E VIZELA E.I.M., S.A.	2011	50455469	14-11-2011	14-12-2011	1113	22.1.1	3,18 €	2022599
505993082	VIMAGUA-EMPRESA DE AGUA E SANEAMENTO DE GUIMARAES E VIZELA E.I.M., S.A.	2012	30677497	14-12-2012	11-03-2013	660	22.1.1	29,68 €	2022599
505993082	VIMAGUA-EMPRESA DE AGUA E SANEAMENTO DE GUIMARAES E VIZELA E.I.M., S.A.	2011	50455429	14-11-2011	14-12-2011	1113	22.1.1	203,63 €	2022599
505993082	VIMAGUA-EMPRESA DE AGUA E SANEAMENTO DE GUIMARAES E VIZELA E.I.M., S.A.	2011	50455418	14-11-2011	14-12-2011	1113	22.1.1	67,00 €	2022599
505993082	VIMAGUA-EMPRESA DE AGUA E SANEAMENTO DE GUIMARAES E VIZELA E.I.M., S.A.	2011	50421452	14-09-2011	14-10-2011	1174	22.1.1	36,45 €	2022599
505993082	VIMAGUA-EMPRESA DE AGUA E SANEAMENTO DE GUIMARAES E VIZELA E.I.M., S.A.	2011	50421437	14-09-2011	14-10-2011	1174	22.1.1	48,16 €	2022599
505993082	VIMAGUA-EMPRESA DE AGUA E SANEAMENTO DE GUIMARAES E VIZELA E.I.M., S.A.	2011	50455411	14-11-2011	14-12-2011	1113	22.1.1	110,42 €	2022599
505993082	VIMAGUA-EMPRESA DE AGUA E SANEAMENTO DE GUIMARAES E VIZELA E.I.M., S.A.	2011	50455408	14-11-2011	14-12-2011	1113	22.1.1	24,75 €	2022599
505993082	VIMAGUA-EMPRESA DE AGUA E SANEAMENTO DE GUIMARAES E VIZELA E.I.M., S.A.	2011	50455404	14-11-2011	14-12-2011	1113	22.1.1	20,88 €	2022599
505993082	VIMAGUA-EMPRESA DE AGUA E SANEAMENTO DE GUIMARAES E VIZELA E.I.M., S.A.	2012	40488923	31-12-2012	30-01-2013	1066	22.1.1	30,29 €	2022599
505993082	VIMAGUA-EMPRESA DE AGUA E SANEAMENTO DE GUIMARAES E VIZELA E.I.M., S.A.	2012	40628832	14-09-2012	28-02-2013	671	22.1.1	85,68 €	2022599
505993082	VIMAGUA-EMPRESA DE AGUA E SANEAMENTO DE GUIMARAES E VIZELA E.I.M., S.A.	2012	40628833	14-09-2012	28-02-2013	671	22.1.1	615,38 €	2022599
505993082	VIMAGUA-EMPRESA DE AGUA E SANEAMENTO DE GUIMARAES E VIZELA E.I.M., S.A.	2012	40628836	14-09-2012	28-02-2013	671	22.1.1	57,52 €	2022599
505993082	VIMAGUA-EMPRESA DE AGUA E SANEAMENTO DE GUIMARAES E VIZELA E.I.M., S.A.	2012	40628837	14-09-2012	28-02-2013	671	22.1.1	94,96 €	2022599
505993082	VIMAGUA-EMPRESA DE AGUA E SANEAMENTO DE GUIMARAES E VIZELA E.I.M., S.A.	2012	40628852	14-09-2012	28-02-2013	671	22.1.1	86,85 €	2022599
505993082	VIMAGUA-EMPRESA DE AGUA E SANEAMENTO DE GUIMARAES E VIZELA E.I.M., S.A.	2011	50455403	14-11-2011	14-12-2011	1113	22.1.1	147,98 €	2022599
505993082	VIMAGUA-EMPRESA DE AGUA E SANEAMENTO DE GUIMARAES E VIZELA E.I.M., S.A.	2012	40628857	14-09-2012	08-03-2013	663	22.1.1	262,90 €	2022599
505993082	VIMAGUA-EMPRESA DE AGUA E SANEAMENTO DE GUIMARAES E VIZELA E.I.M., S.A.	2011	50439718	14-10-2011	13-11-2011	1144	22.1.1	35,19 €	2022599
505993082	VIMAGUA-EMPRESA DE AGUA E SANEAMENTO DE GUIMARAES E VIZELA E.I.M., S.A.	2011	50439715	14-10-2011	13-11-2011	1144	22.1.1	46,35 €	2022599
505993082	VIMAGUA-EMPRESA DE AGUA E SANEAMENTO DE GUIMARAES E VIZELA E.I.M., S.A.	2011	50439674	14-10-2011	13-11-2011	1144	22.1.1	535,55 €	2022599
505993082	VIMAGUA-EMPRESA DE AGUA E SANEAMENTO DE GUIMARAES E VIZELA E.I.M., S.A.	2011	50439673	14-10-2011	13-11-2011	1144	22.1.1	3,18 €	2022599
505993082	VIMAGUA-EMPRESA DE AGUA E SANEAMENTO DE GUIMARAES E VIZELA E.I.M., S.A.	2012	40628878	14-09-2012	28-02-2013	671	22.1.1	31,27 €	2022599
505993082	VIMAGUA-EMPRESA DE AGUA E SANEAMENTO DE GUIMARAES E VIZELA E.I.M., S.A.	2011	50439658	14-10-2011	13-11-2011	1144	22.1.1	13,07 €	2022599
505993082	VIMAGUA-EMPRESA DE AGUA E SANEAMENTO DE GUIMARAES E VIZELA E.I.M., S.A.	2012	40628887	14-09-2012	28-02-2013	671	22.1.1	19,55 €	2022599
505993082	VIMAGUA-EMPRESA DE AGUA E SANEAMENTO DE GUIMARAES E VIZELA E.I.M., S.A.	2012	40628892	14-09-2012	28-02-2013	671	22.1.1	86,49 €	2022599
505993082	VIMAGUA-EMPRESA DE AGUA E SANEAMENTO DE GUIMARAES E VIZELA E.I.M., S.A.	2011	50439640	14-10-2011	13-11-2011	1144	22.1.1	24,57 €	2022599
505993082	VIMAGUA-EMPRESA DE AGUA E SANEAMENTO DE GUIMARAES E VIZELA E.I.M., S.A.	2012	40628916	14-09-2012	28-02-2013	671	22.1.1	168,89 €	2022599
505993082	VIMAGUA-EMPRESA DE AGUA E SANEAMENTO DE GUIMARAES E VIZELA E.I.M., S.A.	2012	40628918	14-09-2012	28-02-2013	671	22.1.1	209,05 €	2022599
505993082	VIMAGUA-EMPRESA DE AGUA E SANEAMENTO DE GUIMARAES E VIZELA E.I.M., S.A.	2012	40628924	14-09-2012	28-02-2013	671	22.1.1	45,81 €	2022599
505993082	VIMAGUA-EMPRESA DE AGUA E SANEAMENTO DE GUIMARAES E VIZELA E.I.M., S.A.	2011	50439635	14-10-2011	13-11-2011	1144	22.1.1	99,54 €	2022599
505993082	VIMAGUA-EMPRESA DE AGUA E SANEAMENTO DE GUIMARAES E VIZELA E.I.M., S.A.	2012	40628936	14-09-2012	28-02-2013	671	22.1.1	40,52 €	2022599
505993082	VIMAGUA-EMPRESA DE AGUA E SANEAMENTO DE GUIMARAES E VIZELA E.I.M., S.A.	2011	50439684	14-10-2011	13-11-2011	1144	22.1.1	53,67 €	2022599
505993082	VIMAGUA-EMPRESA DE AGUA E SANEAMENTO DE GUIMARAES E VIZELA E.I.M., S.A.	2012	40628947	14-09-2012	28-02-2013	671	22.1.1	31,91 €	2022599
505993082	VIMAGUA-EMPRESA DE AGUA E SANEAMENTO DE GUIMARAES E VIZELA E.I.M., S.A.	2012	40628948	14-09-2012	08-03-2013	663	22.1.1	289,63 €	2022599
505993082	VIMAGUA-EMPRESA DE AGUA E SANEAMENTO DE GUIMARAES E VIZELA E.I.M., S.A.	2011	50439627	14-10-2011	13-11-2011	1144	22.1.1	398,17 €	2022599
505993082	VIMAGUA-EMPRESA DE AGUA E SANEAMENTO DE GUIMARAES E VIZELA E.I.M., S.A.	2012	40628956	24-09-2012	28-02-2013	671	22.1.1	77,93 €	2022599
505993082	VIMAGUA-EMPRESA DE AGUA E SANEAMENTO DE GUIMARAES E VIZELA E.I.M., S.A.	2011	50439626	14-10-2011	13-11-2011	1144	22.1.1	51,86 €	2022599
505993082	VIMAGUA-EMPRESA DE AGUA E SANEAMENTO DE GUIMARAES E VIZELA E.I.M., S.A.	2011	50439625	14-10-2011	13-11-2011	1144	22.1.1	51,86 €	2022599
505993082	VIMAGUA-EMPRESA DE AGUA E SANEAMENTO DE GUIMARAES E VIZELA E.I.M., S.A.	2012	40645607	15-10-2012	08-03-2013	663	22.1.1	698,41 €	2022599
505993082	VIMAGUA-EMPRESA DE AGUA E SANEAMENTO DE GUIMARAES E VIZELA E.I.M., S.A.	2012	40645611	15-10-2012	08-03-2013	663	22.1.1	1.855,99 €	2022599
505993082	VIMAGUA-EMPRESA DE AGUA E SANEAMENTO DE GUIMARAES E VIZELA E.I.M., S.A.	2012	20627372	14-09-2012	28-02-2013	671	22.1.1	109,63 €	2022599
505993082	VIMAGUA-EMPRESA DE AGUA E SANEAMENTO DE GUIMARAES E VIZELA E.I.M., S.A.	2011	50439621	14-10-2011	13-11-2011	1144	22.1.1	106,56 €	2022599
505993082	VIMAGUA-EMPRESA DE AGUA E SANEAMENTO DE GUIMARAES E VIZELA E.I.M., S.A.	2012	40645616	15-10-2012	08-03-2013	663	22.1.1	525,44 €	2022599
505993082	VIMAGUA-EMPRESA DE AGUA E SANEAMENTO DE GUIMARAES E VIZELA E.I.M., S.A.	2011	20336694	14-04-2011	14-05-2011	1327	22.1.1	51,80 €	2022599
505993082	VIMAGUA-EMPRESA DE AGUA E SANEAMENTO DE GUIMARAES E VIZELA E.I.M., S.A.	2011	10566186	14-11-2011	14-12-2011	1113	22.1.1	269,59 €	2022599
505993082	VIMAGUA-EMPRESA DE AGUA E SANEAMENTO DE GUIMARAES E VIZELA E.I.M., S.A.	2011	10566178	14-11-2011	14-12-2011	1113	22.1.1	138,63 €	2022599

T

[Handwritten signature]

[Handwritten signature]

NIF	Nome	Ano Fatura	Referencia	Data Fatura	Data Vencimento	N.º Dias	Ct. Patrimonial	Valor	Agrupamento
505993082	VIMAGUA-EMPRESA DE AGUA E SANEAMENTO DE GUIMARAES E VIZELA E.I.M., S.A.	2011	10566158	14-11-2011	14-12-2011	1113	22.1.1	100,45 €	2022599
505993082	VIMAGUA-EMPRESA DE AGUA E SANEAMENTO DE GUIMARAES E VIZELA E.I.M., S.A.	2011	10566136	14-11-2011	14-12-2011	1113	22.1.1	9,49 €	2022599
505993082	VIMAGUA-EMPRESA DE AGUA E SANEAMENTO DE GUIMARAES E VIZELA E.I.M., S.A.	2011	20353052	14-05-2011	13-06-2011	1297	22.1.1	59,41 €	2022599
505993082	VIMAGUA-EMPRESA DE AGUA E SANEAMENTO DE GUIMARAES E VIZELA E.I.M., S.A.	2011	10566112	14-11-2011	14-12-2011	1113	22.1.1	28,08 €	2022599
505993082	VIMAGUA-EMPRESA DE AGUA E SANEAMENTO DE GUIMARAES E VIZELA E.I.M., S.A.	2011	10566100	14-11-2011	14-12-2011	1113	22.1.1	1.403,06 €	2022599
505993082	VIMAGUA-EMPRESA DE AGUA E SANEAMENTO DE GUIMARAES E VIZELA E.I.M., S.A.	2011	20353062	14-05-2011	13-06-2011	1297	22.1.1	139,57 €	2022599
505993082	VIMAGUA-EMPRESA DE AGUA E SANEAMENTO DE GUIMARAES E VIZELA E.I.M., S.A.	2011	20353067	14-05-2011	13-06-2011	1297	22.1.1	9,60 €	2022599
505993082	VIMAGUA-EMPRESA DE AGUA E SANEAMENTO DE GUIMARAES E VIZELA E.I.M., S.A.	2011	10566097	14-11-2011	14-12-2011	1113	22.1.1	23,88 €	2022599
505993082	VIMAGUA-EMPRESA DE AGUA E SANEAMENTO DE GUIMARAES E VIZELA E.I.M., S.A.	2011	10566095	14-11-2011	14-12-2011	1113	22.1.1	221,57 €	2022599
505993082	VIMAGUA-EMPRESA DE AGUA E SANEAMENTO DE GUIMARAES E VIZELA E.I.M., S.A.	2011	20353077	14-05-2011	13-06-2011	1297	22.1.1	10,36 €	2022599
505993082	VIMAGUA-EMPRESA DE AGUA E SANEAMENTO DE GUIMARAES E VIZELA E.I.M., S.A.	2011	20353082	14-05-2011	13-06-2011	1297	22.1.1	6,21 €	2022599
505993082	VIMAGUA-EMPRESA DE AGUA E SANEAMENTO DE GUIMARAES E VIZELA E.I.M., S.A.	2011	10558658	14-10-2011	13-11-2011	1144	22.1.1	880,93 €	2022599
505993082	VIMAGUA-EMPRESA DE AGUA E SANEAMENTO DE GUIMARAES E VIZELA E.I.M., S.A.	2011	20369895	13-06-2011	13-07-2011	1267	22.1.1	108,58 €	2022599
505993082	VIMAGUA-EMPRESA DE AGUA E SANEAMENTO DE GUIMARAES E VIZELA E.I.M., S.A.	2011	10558644	14-10-2011	13-11-2011	1144	22.1.1	360,24 €	2022599
505993082	VIMAGUA-EMPRESA DE AGUA E SANEAMENTO DE GUIMARAES E VIZELA E.I.M., S.A.	2011	20370831	14-06-2011	14-07-2011	1266	22.1.1	60,65 €	2022599
505993082	VIMAGUA-EMPRESA DE AGUA E SANEAMENTO DE GUIMARAES E VIZELA E.I.M., S.A.	2011	20370833	14-06-2011	14-07-2011	1266	22.1.1	22,68 €	2022599
505993082	VIMAGUA-EMPRESA DE AGUA E SANEAMENTO DE GUIMARAES E VIZELA E.I.M., S.A.	2011	10558645	14-10-2011	13-11-2011	1144	22.1.1	25,67 €	2022599
505993082	VIMAGUA-EMPRESA DE AGUA E SANEAMENTO DE GUIMARAES E VIZELA E.I.M., S.A.	2011	10558644	14-10-2011	13-11-2011	1144	22.1.1	23,55 €	2022599
505993082	VIMAGUA-EMPRESA DE AGUA E SANEAMENTO DE GUIMARAES E VIZELA E.I.M., S.A.	2011	10558605	14-10-2011	13-11-2011	1144	22.1.1	7,68 €	2022599
505993082	VIMAGUA-EMPRESA DE AGUA E SANEAMENTO DE GUIMARAES E VIZELA E.I.M., S.A.	2011	20370841	14-06-2011	14-07-2011	1266	22.1.1	99,41 €	2022599
505993082	VIMAGUA-EMPRESA DE AGUA E SANEAMENTO DE GUIMARAES E VIZELA E.I.M., S.A.	2011	20370842	14-06-2011	14-07-2011	1266	22.1.1	63,48 €	2022599
505993082	VIMAGUA-EMPRESA DE AGUA E SANEAMENTO DE GUIMARAES E VIZELA E.I.M., S.A.	2011	10558602	14-10-2011	13-11-2011	1144	22.1.1	113,92 €	2022599
505993082	VIMAGUA-EMPRESA DE AGUA E SANEAMENTO DE GUIMARAES E VIZELA E.I.M., S.A.	2011	20370854	14-06-2011	14-07-2011	1266	22.1.1	30,88 €	2022599
505993082	VIMAGUA-EMPRESA DE AGUA E SANEAMENTO DE GUIMARAES E VIZELA E.I.M., S.A.	2011	10558599	14-10-2011	13-11-2011	1144	22.1.1	9,96 €	2022599
505993082	VIMAGUA-EMPRESA DE AGUA E SANEAMENTO DE GUIMARAES E VIZELA E.I.M., S.A.	2011	20370859	14-06-2011	14-07-2011	1266	22.1.1	10,11 €	2022599
505993082	VIMAGUA-EMPRESA DE AGUA E SANEAMENTO DE GUIMARAES E VIZELA E.I.M., S.A.	2011	20370865	14-06-2011	14-07-2011	1266	22.1.1	22,84 €	2022599
505993082	VIMAGUA-EMPRESA DE AGUA E SANEAMENTO DE GUIMARAES E VIZELA E.I.M., S.A.	2011	20370867	14-06-2011	14-07-2011	1266	22.1.1	126,85 €	2022599
505993082	VIMAGUA-EMPRESA DE AGUA E SANEAMENTO DE GUIMARAES E VIZELA E.I.M., S.A.	2011	20370871	14-06-2011	14-07-2011	1266	22.1.1	96,39 €	2022599
505993082	VIMAGUA-EMPRESA DE AGUA E SANEAMENTO DE GUIMARAES E VIZELA E.I.M., S.A.	2011	20370887	14-06-2011	14-07-2011	1266	22.1.1	54,38 €	2022599
505993082	VIMAGUA-EMPRESA DE AGUA E SANEAMENTO DE GUIMARAES E VIZELA E.I.M., S.A.	2011	10558595	14-10-2011	13-11-2011	1144	22.1.1	149,92 €	2022599
505993082	VIMAGUA-EMPRESA DE AGUA E SANEAMENTO DE GUIMARAES E VIZELA E.I.M., S.A.	2011	20370895	14-06-2011	14-07-2011	1266	22.1.1	69,76 €	2022599
505993082	VIMAGUA-EMPRESA DE AGUA E SANEAMENTO DE GUIMARAES E VIZELA E.I.M., S.A.	2011	20370898	14-06-2011	14-07-2011	1266	22.1.1	20,36 €	2022599
505993082	VIMAGUA-EMPRESA DE AGUA E SANEAMENTO DE GUIMARAES E VIZELA E.I.M., S.A.	2011	20370909	14-06-2011	14-07-2011	1266	22.1.1	32,65 €	2022599
505993082	VIMAGUA-EMPRESA DE AGUA E SANEAMENTO DE GUIMARAES E VIZELA E.I.M., S.A.	2011	20370912	14-06-2011	14-07-2011	1266	22.1.1	58,15 €	2022599
505993082	VIMAGUA-EMPRESA DE AGUA E SANEAMENTO DE GUIMARAES E VIZELA E.I.M., S.A.	2011	20370914	14-06-2011	14-07-2011	1266	22.1.1	4,08 €	2022599
505993082	VIMAGUA-EMPRESA DE AGUA E SANEAMENTO DE GUIMARAES E VIZELA E.I.M., S.A.	2011	10558592	14-10-2011	13-11-2011	1144	22.1.1	114,43 €	2022599
505993082	VIMAGUA-EMPRESA DE AGUA E SANEAMENTO DE GUIMARAES E VIZELA E.I.M., S.A.	2011	20370928	14-06-2011	14-07-2011	1266	22.1.1	46,80 €	2022599
505993082	VIMAGUA-EMPRESA DE AGUA E SANEAMENTO DE GUIMARAES E VIZELA E.I.M., S.A.	2011	20370931	14-06-2011	14-07-2011	1266	22.1.1	60,79 €	2022599
505993082	VIMAGUA-EMPRESA DE AGUA E SANEAMENTO DE GUIMARAES E VIZELA E.I.M., S.A.	2011	10558583	14-10-2011	13-11-2011	1144	22.1.1	83,89 €	2022599
505993082	VIMAGUA-EMPRESA DE AGUA E SANEAMENTO DE GUIMARAES E VIZELA E.I.M., S.A.	2011	20370933	14-06-2011	14-07-2011	1266	22.1.1	190,82 €	2022599
505993082	VIMAGUA-EMPRESA DE AGUA E SANEAMENTO DE GUIMARAES E VIZELA E.I.M., S.A.	2011	10558580	14-10-2011	13-11-2011	1144	22.1.1	106,24 €	2022599
505993082	VIMAGUA-EMPRESA DE AGUA E SANEAMENTO DE GUIMARAES E VIZELA E.I.M., S.A.	2011	10558572	14-10-2011	13-11-2011	1144	22.1.1	25,62 €	2022599
505993082	VIMAGUA-EMPRESA DE AGUA E SANEAMENTO DE GUIMARAES E VIZELA E.I.M., S.A.	2011	10558571	14-10-2011	13-11-2011	1144	22.1.1	25,62 €	2022599
505993082	VIMAGUA-EMPRESA DE AGUA E SANEAMENTO DE GUIMARAES E VIZELA E.I.M., S.A.	2011	20374526	22-06-2011	22-07-2011	1258	22.1.1	23,75 €	2022599
505993082	VIMAGUA-EMPRESA DE AGUA E SANEAMENTO DE GUIMARAES E VIZELA E.I.M., S.A.	2011	20404743	16-08-2011	15-09-2011	1203	22.1.1	23,47 €	2022599
505993082	VIMAGUA-EMPRESA DE AGUA E SANEAMENTO DE GUIMARAES E VIZELA E.I.M., S.A.	2011	10549059	16-08-2011	15-09-2011	1203	22.1.1	33,88 €	2022599
505993082	VIMAGUA-EMPRESA DE AGUA E SANEAMENTO DE GUIMARAES E VIZELA E.I.M., S.A.	2011	20404749	16-08-2011	15-09-2011	1203	22.1.1	21,79 €	2022599
505993082	VIMAGUA-EMPRESA DE AGUA E SANEAMENTO DE GUIMARAES E VIZELA E.I.M., S.A.	2011	10549039	16-08-2011	15-09-2011	1203	22.1.1	50,02 €	2022599
505993082	VIMAGUA-EMPRESA DE AGUA E SANEAMENTO DE GUIMARAES E VIZELA E.I.M., S.A.	2011	20404756	16-08-2011	15-09-2011	1203	22.1.1	959,29 €	2022599
505993082	VIMAGUA-EMPRESA DE AGUA E SANEAMENTO DE GUIMARAES E VIZELA E.I.M., S.A.	2011	10549033	16-08-2011	15-09-2011	1203	22.1.1	205,83 €	2022599
505993082	VIMAGUA-EMPRESA DE AGUA E SANEAMENTO DE GUIMARAES E VIZELA E.I.M., S.A.	2011	20404762	16-08-2011	15-09-2011	1203	22.1.1	32,07 €	2022599
505993082	VIMAGUA-EMPRESA DE AGUA E SANEAMENTO DE GUIMARAES E VIZELA E.I.M., S.A.	2011	10549030	16-08-2011	15-09-2011	1203	22.1.1	285,48 €	2022599

Página 27 de 52

[Handwritten signature]

[Handwritten mark]

NIF	Nome	Ano Fatura	Referência	Data Fatura	Data Vencimento	N.º Dias	Ct. Patrimonial	Valor	Agrupamento
505993082	VIMAGUA-EMPRESA DE AGUA E SANEAMENTO DE GUIMARAES E VIZELA E.I.M., S.A.	2011	20404768	16-08-2011	15-09-2011	1203	22.1.1	141,72 €	2022599
505993082	VIMAGUA-EMPRESA DE AGUA E SANEAMENTO DE GUIMARAES E VIZELA E.I.M., S.A.	2011	20404771	16-08-2011	15-09-2011	1203	22.1.1	187,05 €	2022599
505993082	VIMAGUA-EMPRESA DE AGUA E SANEAMENTO DE GUIMARAES E VIZELA E.I.M., S.A.	2011	10549027	16-08-2011	15-09-2011	1203	22.1.1	71,15 €	2022599
505993082	VIMAGUA-EMPRESA DE AGUA E SANEAMENTO DE GUIMARAES E VIZELA E.I.M., S.A.	2011	20404796	16-08-2011	15-09-2011	1203	22.1.1	97,62 €	2022599
505993082	VIMAGUA-EMPRESA DE AGUA E SANEAMENTO DE GUIMARAES E VIZELA E.I.M., S.A.	2011	10549012	16-08-2011	15-09-2011	1203	22.1.1	101,95 €	2022599
505993082	VIMAGUA-EMPRESA DE AGUA E SANEAMENTO DE GUIMARAES E VIZELA E.I.M., S.A.	2011	20404809	16-08-2011	15-09-2011	1203	22.1.1	38,20 €	2022599
505993082	VIMAGUA-EMPRESA DE AGUA E SANEAMENTO DE GUIMARAES E VIZELA E.I.M., S.A.	2011	10548999	16-08-2011	15-09-2011	1203	22.1.1	18,56 €	2022599
505993082	VIMAGUA-EMPRESA DE AGUA E SANEAMENTO DE GUIMARAES E VIZELA E.I.M., S.A.	2011	20404822	16-08-2011	15-09-2011	1203	22.1.1	98,67 €	2022599
505993082	VIMAGUA-EMPRESA DE AGUA E SANEAMENTO DE GUIMARAES E VIZELA E.I.M., S.A.	2011	20404831	16-08-2011	15-09-2011	1203	22.1.1	27,09 €	2022599
505993082	VIMAGUA-EMPRESA DE AGUA E SANEAMENTO DE GUIMARAES E VIZELA E.I.M., S.A.	2011	10548998	16-08-2011	15-09-2011	1203	22.1.1	70,55 €	2022599
505993082	VIMAGUA-EMPRESA DE AGUA E SANEAMENTO DE GUIMARAES E VIZELA E.I.M., S.A.	2011	20418288	09-09-2011	09-10-2011	1179	22.1.1	12,28 €	2022599
505993082	VIMAGUA-EMPRESA DE AGUA E SANEAMENTO DE GUIMARAES E VIZELA E.I.M., S.A.	2011	20418531	09-09-2011	09-10-2011	1179	22.1.1	17,57 €	2022599
505993082	VIMAGUA-EMPRESA DE AGUA E SANEAMENTO DE GUIMARAES E VIZELA E.I.M., S.A.	2011	20421439	14-09-2011	14-10-2011	1174	22.1.1	23,87 €	2022599
505993082	VIMAGUA-EMPRESA DE AGUA E SANEAMENTO DE GUIMARAES E VIZELA E.I.M., S.A.	2011	10548984	16-08-2011	15-09-2011	1203	22.1.1	30,92 €	2022599
505993082	VIMAGUA-EMPRESA DE AGUA E SANEAMENTO DE GUIMARAES E VIZELA E.I.M., S.A.	2011	20241093	14-01-2011	13-02-2011	1417	22.1.1	6,21 €	2022599
505993082	VIMAGUA-EMPRESA DE AGUA E SANEAMENTO DE GUIMARAES E VIZELA E.I.M., S.A.	2011	10548978	16-08-2011	15-09-2011	1203	22.1.1	68,02 €	2022599
505993082	VIMAGUA-EMPRESA DE AGUA E SANEAMENTO DE GUIMARAES E VIZELA E.I.M., S.A.	2011	10548972	16-08-2011	15-09-2011	1203	22.1.1	134,59 €	2022599
505993082	VIMAGUA-EMPRESA DE AGUA E SANEAMENTO DE GUIMARAES E VIZELA E.I.M., S.A.	2011	20421465	14-09-2011	14-10-2011	1174	22.1.1	35,67 €	2022599
505993082	VIMAGUA-EMPRESA DE AGUA E SANEAMENTO DE GUIMARAES E VIZELA E.I.M., S.A.	2011	20421466	14-09-2011	14-10-2011	1174	22.1.1	119,30 €	2022599
505993082	VIMAGUA-EMPRESA DE AGUA E SANEAMENTO DE GUIMARAES E VIZELA E.I.M., S.A.	2011	20421478	14-09-2011	14-10-2011	1174	22.1.1	436,85 €	2022599
505993082	VIMAGUA-EMPRESA DE AGUA E SANEAMENTO DE GUIMARAES E VIZELA E.I.M., S.A.	2011	10548970	16-08-2011	15-09-2011	1203	22.1.1	26,32 €	2022599
505993082	VIMAGUA-EMPRESA DE AGUA E SANEAMENTO DE GUIMARAES E VIZELA E.I.M., S.A.	2011	20421489	14-09-2011	14-10-2011	1174	22.1.1	23,08 €	2022599
505993082	VIMAGUA-EMPRESA DE AGUA E SANEAMENTO DE GUIMARAES E VIZELA E.I.M., S.A.	2011	20421500	14-09-2011	14-10-2011	1174	22.1.1	150,80 €	2022599
505993082	VIMAGUA-EMPRESA DE AGUA E SANEAMENTO DE GUIMARAES E VIZELA E.I.M., S.A.	2011	20421501	14-09-2011	14-10-2011	1174	22.1.1	165,21 €	2022599
505993082	VIMAGUA-EMPRESA DE AGUA E SANEAMENTO DE GUIMARAES E VIZELA E.I.M., S.A.	2011	20421508	14-09-2011	14-10-2011	1174	22.1.1	123,84 €	2022599
505993082	VIMAGUA-EMPRESA DE AGUA E SANEAMENTO DE GUIMARAES E VIZELA E.I.M., S.A.	2011	20421509	14-09-2011	14-10-2011	1174	22.1.1	7,68 €	2022599
505993082	VIMAGUA-EMPRESA DE AGUA E SANEAMENTO DE GUIMARAES E VIZELA E.I.M., S.A.	2011	20421519	14-09-2011	14-10-2011	1174	22.1.1	102,25 €	2022599
505993082	VIMAGUA-EMPRESA DE AGUA E SANEAMENTO DE GUIMARAES E VIZELA E.I.M., S.A.	2011	20421520	14-09-2011	14-10-2011	1174	22.1.1	25,61 €	2022599
505993082	VIMAGUA-EMPRESA DE AGUA E SANEAMENTO DE GUIMARAES E VIZELA E.I.M., S.A.	2011	20421526	14-09-2011	14-10-2011	1174	22.1.1	9,17 €	2022599
505993082	VIMAGUA-EMPRESA DE AGUA E SANEAMENTO DE GUIMARAES E VIZELA E.I.M., S.A.	2011	10548952	16-08-2011	15-09-2011	1203	22.1.1	76,82 €	2022599
505993082	VIMAGUA-EMPRESA DE AGUA E SANEAMENTO DE GUIMARAES E VIZELA E.I.M., S.A.	2011	10548948	16-08-2011	15-09-2011	1203	22.1.1	45,53 €	2022599
505993082	VIMAGUA-EMPRESA DE AGUA E SANEAMENTO DE GUIMARAES E VIZELA E.I.M., S.A.	2011	20421539	14-09-2011	14-10-2011	1174	22.1.1	62,54 €	2022599
505993082	VIMAGUA-EMPRESA DE AGUA E SANEAMENTO DE GUIMARAES E VIZELA E.I.M., S.A.	2011	20421540	14-09-2011	14-10-2011	1174	22.1.1	67,04 €	2022599
505993082	VIMAGUA-EMPRESA DE AGUA E SANEAMENTO DE GUIMARAES E VIZELA E.I.M., S.A.	2011	20421541	14-09-2011	14-10-2011	1174	22.1.1	100,43 €	2022599
505993082	VIMAGUA-EMPRESA DE AGUA E SANEAMENTO DE GUIMARAES E VIZELA E.I.M., S.A.	2011	20421542	14-09-2011	14-10-2011	1174	22.1.1	113,03 €	2022599
505993082	VIMAGUA-EMPRESA DE AGUA E SANEAMENTO DE GUIMARAES E VIZELA E.I.M., S.A.	2011	10548939	16-08-2011	15-09-2011	1203	22.1.1	13,07 €	2022599
505993082	VIMAGUA-EMPRESA DE AGUA E SANEAMENTO DE GUIMARAES E VIZELA E.I.M., S.A.	2011	10540032	11-07-2011	10-08-2011	1239	22.1.1	12,28 €	2022599
505993082	VIMAGUA-EMPRESA DE AGUA E SANEAMENTO DE GUIMARAES E VIZELA E.I.M., S.A.	2011	20421562	14-09-2011	14-10-2011	1174	22.1.1	99,24 €	2022599
505993082	VIMAGUA-EMPRESA DE AGUA E SANEAMENTO DE GUIMARAES E VIZELA E.I.M., S.A.	2011	20421566	14-09-2011	14-10-2011	1174	22.1.1	22,96 €	2022599
505993082	VIMAGUA-EMPRESA DE AGUA E SANEAMENTO DE GUIMARAES E VIZELA E.I.M., S.A.	2011	20421567	14-09-2011	14-10-2011	1174	22.1.1	24,76 €	2022599
505993082	VIMAGUA-EMPRESA DE AGUA E SANEAMENTO DE GUIMARAES E VIZELA E.I.M., S.A.	2011	20421593	14-09-2011	14-10-2011	1174	22.1.1	53,44 €	2022599
505993082	VIMAGUA-EMPRESA DE AGUA E SANEAMENTO DE GUIMARAES E VIZELA E.I.M., S.A.	2011	20421594	14-09-2011	14-10-2011	1174	22.1.1	51,69 €	2022599
505993082	VIMAGUA-EMPRESA DE AGUA E SANEAMENTO DE GUIMARAES E VIZELA E.I.M., S.A.	2011	20421606	14-09-2011	14-10-2011	1174	22.1.1	39,19 €	2022599
505993082	VIMAGUA-EMPRESA DE AGUA E SANEAMENTO DE GUIMARAES E VIZELA E.I.M., S.A.	2011	20421607	14-09-2011	14-10-2011	1174	22.1.1	39,19 €	2022599
505993082	VIMAGUA-EMPRESA DE AGUA E SANEAMENTO DE GUIMARAES E VIZELA E.I.M., S.A.	2011	10527779	14-05-2011	13-06-2011	1297	22.1.1	36,05 €	2022599
505993082	VIMAGUA-EMPRESA DE AGUA E SANEAMENTO DE GUIMARAES E VIZELA E.I.M., S.A.	2011	20421623	14-09-2011	14-10-2011	1174	22.1.1	37,35 €	2022599
505993082	VIMAGUA-EMPRESA DE AGUA E SANEAMENTO DE GUIMARAES E VIZELA E.I.M., S.A.	2011	10527775	14-05-2011	13-06-2011	1297	22.1.1	31,72 €	2022599
505993082	VIMAGUA-EMPRESA DE AGUA E SANEAMENTO DE GUIMARAES E VIZELA E.I.M., S.A.	2011	10527763	14-05-2011	13-06-2011	1297	22.1.1	45,66 €	2022599
505993082	VIMAGUA-EMPRESA DE AGUA E SANEAMENTO DE GUIMARAES E VIZELA E.I.M., S.A.	2011	20438785	14-10-2011	13-11-2011	1144	22.1.1	48,28 €	2022599
505993082	VIMAGUA-EMPRESA DE AGUA E SANEAMENTO DE GUIMARAES E VIZELA E.I.M., S.A.	2011	20438786	14-10-2011	13-11-2011	1144	22.1.1	41,08 €	2022599
505993082	VIMAGUA-EMPRESA DE AGUA E SANEAMENTO DE GUIMARAES E VIZELA E.I.M., S.A.	2011	20438787	14-10-2011	13-11-2011	1144	22.1.1	13,07 €	2022599
505993082	VIMAGUA-EMPRESA DE AGUA E SANEAMENTO DE GUIMARAES E VIZELA E.I.M., S.A.	2011	20438788	14-10-2011	13-11-2011	1144	22.1.1	11,28 €	2022599

[Handwritten signatures and initials]

NIF	Nome	Ano Fatura	Referência	Data Fatura	Data Vencimento	N.º Dias	Ct. Patrimonial	Valor	Agrupamento
505993082	VIMAGUA-EMPRESA DE AGUA E SANEAMENTO DE GUIMARAES E VIZELA E.I.M., S.A.	2011	20438798	14-10-2011	13-11-2011	1144	22.1.1	51,75 €	2022599
505993082	VIMAGUA-EMPRESA DE AGUA E SANEAMENTO DE GUIMARAES E VIZELA E.I.M., S.A.	2011	20438799	14-10-2011	13-11-2011	1144	22.1.1	24,50 €	2022599
505993082	VIMAGUA-EMPRESA DE AGUA E SANEAMENTO DE GUIMARAES E VIZELA E.I.M., S.A.	2011	10527756	14-05-2011	13-06-2011	1297	22.1.1	275,48 €	2022599
505993082	VIMAGUA-EMPRESA DE AGUA E SANEAMENTO DE GUIMARAES E VIZELA E.I.M., S.A.	2011	10527757	14-05-2011	13-06-2011	1297	22.1.1	34,63 €	2022599
505993082	VIMAGUA-EMPRESA DE AGUA E SANEAMENTO DE GUIMARAES E VIZELA E.I.M., S.A.	2011	10527743	14-05-2011	13-06-2011	1297	22.1.1	3,18 €	2022599
505993082	VIMAGUA-EMPRESA DE AGUA E SANEAMENTO DE GUIMARAES E VIZELA E.I.M., S.A.	2011	20438817	14-10-2011	13-11-2011	1144	22.1.1	34,78 €	2022599
505993082	VIMAGUA-EMPRESA DE AGUA E SANEAMENTO DE GUIMARAES E VIZELA E.I.M., S.A.	2011	20438833	14-10-2011	13-11-2011	1144	22.1.1	124,74 €	2022599
505993082	VIMAGUA-EMPRESA DE AGUA E SANEAMENTO DE GUIMARAES E VIZELA E.I.M., S.A.	2011	20438834	14-10-2011	13-11-2011	1144	22.1.1	102,25 €	2022599
505993082	VIMAGUA-EMPRESA DE AGUA E SANEAMENTO DE GUIMARAES E VIZELA E.I.M., S.A.	2011	10527742	14-05-2011	13-06-2011	1297	22.1.1	100,37 €	2022599
505993082	VIMAGUA-EMPRESA DE AGUA E SANEAMENTO DE GUIMARAES E VIZELA E.I.M., S.A.	2011	20438850	14-10-2011	13-11-2011	1144	22.1.1	37,35 €	2022599
505993082	VIMAGUA-EMPRESA DE AGUA E SANEAMENTO DE GUIMARAES E VIZELA E.I.M., S.A.	2011	20438851	14-10-2011	13-11-2011	1144	22.1.1	39,16 €	2022599
505993082	VIMAGUA-EMPRESA DE AGUA E SANEAMENTO DE GUIMARAES E VIZELA E.I.M., S.A.	2011	10527736	14-05-2011	13-06-2011	1297	22.1.1	40,89 €	2022599
505993082	VIMAGUA-EMPRESA DE AGUA E SANEAMENTO DE GUIMARAES E VIZELA E.I.M., S.A.	2011	20438864	14-10-2011	13-11-2011	1144	22.1.1	4,08 €	2022599
505993082	VIMAGUA-EMPRESA DE AGUA E SANEAMENTO DE GUIMARAES E VIZELA E.I.M., S.A.	2011	10527730	14-05-2011	13-06-2011	1297	22.1.1	3,18 €	2022599
505993082	VIMAGUA-EMPRESA DE AGUA E SANEAMENTO DE GUIMARAES E VIZELA E.I.M., S.A.	2011	10527718	14-05-2011	13-06-2011	1297	22.1.1	26,53 €	2022599
505993082	VIMAGUA-EMPRESA DE AGUA E SANEAMENTO DE GUIMARAES E VIZELA E.I.M., S.A.	2011	20438871	14-10-2011	13-11-2011	1144	22.1.1	40,17 €	2022599
505993082	VIMAGUA-EMPRESA DE AGUA E SANEAMENTO DE GUIMARAES E VIZELA E.I.M., S.A.	2011	20438873	14-10-2011	13-11-2011	1144	22.1.1	122,03 €	2022599
505993082	VIMAGUA-EMPRESA DE AGUA E SANEAMENTO DE GUIMARAES E VIZELA E.I.M., S.A.	2011	20438874	14-10-2011	13-11-2011	1144	22.1.1	129,22 €	2022599
505993082	VIMAGUA-EMPRESA DE AGUA E SANEAMENTO DE GUIMARAES E VIZELA E.I.M., S.A.	2011	20438882	14-10-2011	13-11-2011	1144	22.1.1	34,46 €	2022599
505993082	VIMAGUA-EMPRESA DE AGUA E SANEAMENTO DE GUIMARAES E VIZELA E.I.M., S.A.	2011	20438880	14-10-2011	13-11-2011	1144	22.1.1	180,51 €	2022599
505993082	VIMAGUA-EMPRESA DE AGUA E SANEAMENTO DE GUIMARAES E VIZELA E.I.M., S.A.	2011	10527699	14-05-2011	13-06-2011	1297	22.1.1	61,70 €	2022599
505993082	VIMAGUA-EMPRESA DE AGUA E SANEAMENTO DE GUIMARAES E VIZELA E.I.M., S.A.	2011	20438897	14-10-2011	13-11-2011	1144	22.1.1	29,85 €	2022599
505993082	VIMAGUA-EMPRESA DE AGUA E SANEAMENTO DE GUIMARAES E VIZELA E.I.M., S.A.	2011	10527693	14-05-2011	13-06-2011	1297	22.1.1	11,25 €	2022599
505993082	VIMAGUA-EMPRESA DE AGUA E SANEAMENTO DE GUIMARAES E VIZELA E.I.M., S.A.	2011	20442566	21-10-2011	20-11-2011	1137	22.1.1	12,28 €	2022599
505993082	VIMAGUA-EMPRESA DE AGUA E SANEAMENTO DE GUIMARAES E VIZELA E.I.M., S.A.	2011	10527688	14-05-2011	13-06-2011	1297	22.1.1	15,47 €	2022599
505993082	VIMAGUA-EMPRESA DE AGUA E SANEAMENTO DE GUIMARAES E VIZELA E.I.M., S.A.	2011	20455279	14-11-2011	14-12-2011	1113	22.1.1	23,87 €	2022599
505993082	VIMAGUA-EMPRESA DE AGUA E SANEAMENTO DE GUIMARAES E VIZELA E.I.M., S.A.	2011	20455282	14-11-2011	14-12-2011	1113	22.1.1	677,89 €	2022599
505993082	VIMAGUA-EMPRESA DE AGUA E SANEAMENTO DE GUIMARAES E VIZELA E.I.M., S.A.	2011	20455288	14-11-2011	14-12-2011	1113	22.1.1	564,59 €	2022599
505993082	VIMAGUA-EMPRESA DE AGUA E SANEAMENTO DE GUIMARAES E VIZELA E.I.M., S.A.	2011	20455292	14-11-2011	14-12-2011	1113	22.1.1	150,80 €	2022599
505993082	VIMAGUA-EMPRESA DE AGUA E SANEAMENTO DE GUIMARAES E VIZELA E.I.M., S.A.	2011	20455293	14-11-2011	14-12-2011	1113	22.1.1	146,31 €	2022599
505993082	VIMAGUA-EMPRESA DE AGUA E SANEAMENTO DE GUIMARAES E VIZELA E.I.M., S.A.	2011	10527682	14-05-2011	13-06-2011	1297	22.1.1	68,14 €	2022599
505993082	VIMAGUA-EMPRESA DE AGUA E SANEAMENTO DE GUIMARAES E VIZELA E.I.M., S.A.	2011	10527679	14-05-2011	13-06-2011	1297	22.1.1	204,21 €	2022599
505993082	VIMAGUA-EMPRESA DE AGUA E SANEAMENTO DE GUIMARAES E VIZELA E.I.M., S.A.	2011	20455300	14-11-2011	14-12-2011	1113	22.1.1	665,28 €	2022599
505993082	VIMAGUA-EMPRESA DE AGUA E SANEAMENTO DE GUIMARAES E VIZELA E.I.M., S.A.	2011	20455301	14-11-2011	14-12-2011	1113	22.1.1	35,58 €	2022599
505993082	VIMAGUA-EMPRESA DE AGUA E SANEAMENTO DE GUIMARAES E VIZELA E.I.M., S.A.	2011	20455313	14-11-2011	14-12-2011	1113	22.1.1	238,82 €	2022599
505993082	VIMAGUA-EMPRESA DE AGUA E SANEAMENTO DE GUIMARAES E VIZELA E.I.M., S.A.	2011	10527678	14-05-2011	13-06-2011	1297	22.1.1	18,16 €	2022599
505993082	VIMAGUA-EMPRESA DE AGUA E SANEAMENTO DE GUIMARAES E VIZELA E.I.M., S.A.	2011	20455323	14-11-2011	14-12-2011	1113	22.1.1	20,34 €	2022599
505993082	VIMAGUA-EMPRESA DE AGUA E SANEAMENTO DE GUIMARAES E VIZELA E.I.M., S.A.	2011	20455324	14-11-2011	14-12-2011	1113	22.1.1	22,08 €	2022599
506475433	AMBIFLORA - SERVIÇOS DE SILVICULTURA E EXPLORAÇÃO FLORESTAL, LDA	2011	2011054	15-07-2011	13-09-2011	1205	22.1.1	7.035,60 €	2022599
505993082	VIMAGUA-EMPRESA DE AGUA E SANEAMENTO DE GUIMARAES E VIZELA E.I.M., S.A.	2011	20455334	14-11-2011	14-12-2011	1113	22.1.1	3,18 €	2022599
505993082	VIMAGUA-EMPRESA DE AGUA E SANEAMENTO DE GUIMARAES E VIZELA E.I.M., S.A.	2011	20455337	14-11-2011	14-12-2011	1113	22.1.1	28,82 €	2022599
505993082	VIMAGUA-EMPRESA DE AGUA E SANEAMENTO DE GUIMARAES E VIZELA E.I.M., S.A.	2011	20421452	04-10-2011	03-11-2011	1154	22.1.1	56,26 €	2022599
505996971	MODEL STAND-CONCEPCAO E MONTAGEM DE EXPOSITORES, LDA	2011	2011.258	17-08-2011	16-10-2011	1172	22.1.1	7.149,23 €	2022599
505993082	VIMAGUA-EMPRESA DE AGUA E SANEAMENTO DE GUIMARAES E VIZELA E.I.M., S.A.	2011	40421384	14-09-2011	14-10-2011	1174	22.1.1	104,93 €	2022599
505993082	VIMAGUA-EMPRESA DE AGUA E SANEAMENTO DE GUIMARAES E VIZELA E.I.M., S.A.	2011	40421390	14-09-2011	14-10-2011	1174	22.1.1	92,75 €	2022599
505993082	VIMAGUA-EMPRESA DE AGUA E SANEAMENTO DE GUIMARAES E VIZELA E.I.M., S.A.	2011	40404827	16-08-2011	15-09-2011	1203	22.1.1	32,48 €	2022599
505993082	VIMAGUA-EMPRESA DE AGUA E SANEAMENTO DE GUIMARAES E VIZELA E.I.M., S.A.	2011	40404814	16-08-2011	15-09-2011	1203	22.1.1	37,98 €	2022599
505993082	VIMAGUA-EMPRESA DE AGUA E SANEAMENTO DE GUIMARAES E VIZELA E.I.M., S.A.	2011	40421416	14-09-2011	14-10-2011	1174	22.1.1	73,29 €	2022599
505993082	VIMAGUA-EMPRESA DE AGUA E SANEAMENTO DE GUIMARAES E VIZELA E.I.M., S.A.	2011	40404804	16-08-2011	15-09-2011	1203	22.1.1	107,54 €	2022599
505993082	VIMAGUA-EMPRESA DE AGUA E SANEAMENTO DE GUIMARAES E VIZELA E.I.M., S.A.	2011	40404799	16-08-2011	15-09-2011	1203	22.1.1	73,33 €	2022599
505993082	VIMAGUA-EMPRESA DE AGUA E SANEAMENTO DE GUIMARAES E VIZELA E.I.M., S.A.	2011	40421446	14-09-2011	14-10-2011	1174	22.1.1	20,34 €	2022599
505993082	VIMAGUA-EMPRESA DE AGUA E SANEAMENTO DE GUIMARAES E VIZELA E.I.M., S.A.	2011	40421447	14-09-2011	14-10-2011	1174	22.1.1	22,11 €	2022599

Página 29 de 52

[Handwritten signature]

[Handwritten signature]

[Handwritten signature]

NIF	Nome	Ano Fatura	Referência	Data Fatura	Data Vencimento	N.º Dias	Ct. Patrimonial	Valor	Agrupamento
505993082	VIMAGUA-EMPRESA DE AGUA E SANEAMENTO DE GUIMARAES E VIZELA E.I.M., S.A.	2011	40404792	16-08-2011	15-09-2011	1203	22.1.1	102,11 €	2022599
505993082	VIMAGUA-EMPRESA DE AGUA E SANEAMENTO DE GUIMARAES E VIZELA E.I.M., S.A.	2011	40421468	14-09-2011	14-10-2011	1174	22.1.1	3,18 €	2022599
505993082	VIMAGUA-EMPRESA DE AGUA E SANEAMENTO DE GUIMARAES E VIZELA E.I.M., S.A.	2011	40421470	14-09-2011	14-10-2011	1174	22.1.1	38,25 €	2022599
505993082	VIMAGUA-EMPRESA DE AGUA E SANEAMENTO DE GUIMARAES E VIZELA E.I.M., S.A.	2011	40421480	14-09-2011	14-10-2011	1174	22.1.1	33,39 €	2022599
505993082	VIMAGUA-EMPRESA DE AGUA E SANEAMENTO DE GUIMARAES E VIZELA E.I.M., S.A.	2011	40421481	14-09-2011	14-10-2011	1174	22.1.1	89,64 €	2022599
505993082	VIMAGUA-EMPRESA DE AGUA E SANEAMENTO DE GUIMARAES E VIZELA E.I.M., S.A.	2011	40421482	14-09-2011	14-10-2011	1174	22.1.1	157,11 €	2022599
505993082	VIMAGUA-EMPRESA DE AGUA E SANEAMENTO DE GUIMARAES E VIZELA E.I.M., S.A.	2011	40404767	14-09-2011	15-09-2011	1203	22.1.1	53,55 €	2022599
505993082	VIMAGUA-EMPRESA DE AGUA E SANEAMENTO DE GUIMARAES E VIZELA E.I.M., S.A.	2011	40421492	14-09-2011	14-10-2011	1174	22.1.1	75,66 €	2022599
505993082	VIMAGUA-EMPRESA DE AGUA E SANEAMENTO DE GUIMARAES E VIZELA E.I.M., S.A.	2011	40421497	16-08-2011	15-09-2011	1203	22.1.1	8,58 €	2022599
505993082	VIMAGUA-EMPRESA DE AGUA E SANEAMENTO DE GUIMARAES E VIZELA E.I.M., S.A.	2011	40421497	14-09-2011	14-10-2011	1174	22.1.1	183,04 €	2022599
505993082	VIMAGUA-EMPRESA DE AGUA E SANEAMENTO DE GUIMARAES E VIZELA E.I.M., S.A.	2011	40421498	14-09-2011	14-10-2011	1174	22.1.1	195,40 €	2022599
505993082	VIMAGUA-EMPRESA DE AGUA E SANEAMENTO DE GUIMARAES E VIZELA E.I.M., S.A.	2011	40404747	16-08-2011	15-09-2011	1203	22.1.1	8,65 €	2022599
505993082	VIMAGUA-EMPRESA DE AGUA E SANEAMENTO DE GUIMARAES E VIZELA E.I.M., S.A.	2011	40421501	14-09-2011	14-10-2011	1174	22.1.1	104,93 €	2022599
505993082	VIMAGUA-EMPRESA DE AGUA E SANEAMENTO DE GUIMARAES E VIZELA E.I.M., S.A.	2011	40421502	14-09-2011	14-10-2011	1174	22.1.1	100,48 €	2022599
505993082	VIMAGUA-EMPRESA DE AGUA E SANEAMENTO DE GUIMARAES E VIZELA E.I.M., S.A.	2011	40404735	16-08-2011	15-09-2011	1203	22.1.1	32,96 €	2022599
505993082	VIMAGUA-EMPRESA DE AGUA E SANEAMENTO DE GUIMARAES E VIZELA E.I.M., S.A.	2011	40404734	16-08-2011	15-09-2011	1203	22.1.1	232,37 €	2022599
505993082	VIMAGUA-EMPRESA DE AGUA E SANEAMENTO DE GUIMARAES E VIZELA E.I.M., S.A.	2011	40421518	14-09-2011	14-10-2011	1174	22.1.1	18,53 €	2022599
505993082	VIMAGUA-EMPRESA DE AGUA E SANEAMENTO DE GUIMARAES E VIZELA E.I.M., S.A.	2011	40421527	14-09-2011	14-10-2011	1174	22.1.1	6,21 €	2022599
505993082	VIMAGUA-EMPRESA DE AGUA E SANEAMENTO DE GUIMARAES E VIZELA E.I.M., S.A.	2011	40421528	14-09-2011	14-10-2011	1174	22.1.1	9,73 €	2022599
505993082	VIMAGUA-EMPRESA DE AGUA E SANEAMENTO DE GUIMARAES E VIZELA E.I.M., S.A.	2011	40404733	16-08-2011	15-09-2011	1203	22.1.1	23,56 €	2022599
505993082	VIMAGUA-EMPRESA DE AGUA E SANEAMENTO DE GUIMARAES E VIZELA E.I.M., S.A.	2011	40424979	20-09-2011	20-10-2011	1168	22.1.1	115,52 €	2022599
505993082	VIMAGUA-EMPRESA DE AGUA E SANEAMENTO DE GUIMARAES E VIZELA E.I.M., S.A.	2011	40404732	16-08-2011	15-09-2011	1203	22.1.1	70,69 €	2022599
505993082	VIMAGUA-EMPRESA DE AGUA E SANEAMENTO DE GUIMARAES E VIZELA E.I.M., S.A.	2011	40404731	16-08-2011	15-09-2011	1203	22.1.1	104,19 €	2022599
505993082	VIMAGUA-EMPRESA DE AGUA E SANEAMENTO DE GUIMARAES E VIZELA E.I.M., S.A.	2011	40439103	14-10-2011	13-11-2011	1144	22.1.1	111,24 €	2022599
505993082	VIMAGUA-EMPRESA DE AGUA E SANEAMENTO DE GUIMARAES E VIZELA E.I.M., S.A.	2011	40439104	14-10-2011	13-11-2011	1144	22.1.1	111,24 €	2022599
505993082	VIMAGUA-EMPRESA DE AGUA E SANEAMENTO DE GUIMARAES E VIZELA E.I.M., S.A.	2011	40403522	11-08-2011	10-09-2011	1208	22.1.1	96,06 €	2022599
505993082	VIMAGUA-EMPRESA DE AGUA E SANEAMENTO DE GUIMARAES E VIZELA E.I.M., S.A.	2011	404031096	09-08-2011	08-09-2011	1210	22.1.1	18,47 €	2022599
505993082	VIMAGUA-EMPRESA DE AGUA E SANEAMENTO DE GUIMARAES E VIZELA E.I.M., S.A.	2011	40439114	14-10-2011	13-11-2011	1144	22.1.1	71,51 €	2022599
505993082	VIMAGUA-EMPRESA DE AGUA E SANEAMENTO DE GUIMARAES E VIZELA E.I.M., S.A.	2011	40439119	14-10-2011	13-11-2011	1144	22.1.1	210,56 €	2022599
505993082	VIMAGUA-EMPRESA DE AGUA E SANEAMENTO DE GUIMARAES E VIZELA E.I.M., S.A.	2011	40439120	14-10-2011	13-11-2011	1144	22.1.1	87,00 €	2022599
505993082	VIMAGUA-EMPRESA DE AGUA E SANEAMENTO DE GUIMARAES E VIZELA E.I.M., S.A.	2011	40439139	14-10-2011	13-11-2011	1144	22.1.1	25,61 €	2022599
505993082	VIMAGUA-EMPRESA DE AGUA E SANEAMENTO DE GUIMARAES E VIZELA E.I.M., S.A.	2011	40439140	14-10-2011	13-11-2011	1144	22.1.1	99,55 €	2022599
505993082	VIMAGUA-EMPRESA DE AGUA E SANEAMENTO DE GUIMARAES E VIZELA E.I.M., S.A.	2011	40388453	19-07-2011	18-08-2011	1231	22.1.1	99,55 €	2022599
505993082	VIMAGUA-EMPRESA DE AGUA E SANEAMENTO DE GUIMARAES E VIZELA E.I.M., S.A.	2011	40386145	14-07-2011	13-08-2011	1236	22.1.1	63,51 €	2022599
505993082	VIMAGUA-EMPRESA DE AGUA E SANEAMENTO DE GUIMARAES E VIZELA E.I.M., S.A.	2011	40439145	14-10-2011	13-11-2011	1144	22.1.1	44,55 €	2022599
505993082	VIMAGUA-EMPRESA DE AGUA E SANEAMENTO DE GUIMARAES E VIZELA E.I.M., S.A.	2011	40439163	14-10-2011	13-11-2011	1144	22.1.1	1.113,94 €	2022599
505993082	VIMAGUA-EMPRESA DE AGUA E SANEAMENTO DE GUIMARAES E VIZELA E.I.M., S.A.	2011	40439166	14-10-2011	13-11-2011	1144	22.1.1	70,81 €	2022599
505993082	VIMAGUA-EMPRESA DE AGUA E SANEAMENTO DE GUIMARAES E VIZELA E.I.M., S.A.	2011	40439167	14-10-2011	13-11-2011	1144	22.1.1	566,89 €	2022599
505993082	VIMAGUA-EMPRESA DE AGUA E SANEAMENTO DE GUIMARAES E VIZELA E.I.M., S.A.	2011	40439177	14-10-2011	13-11-2011	1144	22.1.1	100,44 €	2022599
505993082	VIMAGUA-EMPRESA DE AGUA E SANEAMENTO DE GUIMARAES E VIZELA E.I.M., S.A.	2011	40386140	14-07-2011	13-08-2011	1236	22.1.1	55,82 €	2022599
505993082	VIMAGUA-EMPRESA DE AGUA E SANEAMENTO DE GUIMARAES E VIZELA E.I.M., S.A.	2011	40386120	14-07-2011	13-08-2011	1236	22.1.1	123,51 €	2022599
505993082	VIMAGUA-EMPRESA DE AGUA E SANEAMENTO DE GUIMARAES E VIZELA E.I.M., S.A.	2011	40439183	14-10-2011	13-11-2011	1144	22.1.1	23,08 €	2022599
505993082	VIMAGUA-EMPRESA DE AGUA E SANEAMENTO DE GUIMARAES E VIZELA E.I.M., S.A.	2011	40439184	14-10-2011	13-11-2011	1144	22.1.1	38,07 €	2022599
505993082	VIMAGUA-EMPRESA DE AGUA E SANEAMENTO DE GUIMARAES E VIZELA E.I.M., S.A.	2011	40439193	14-10-2011	13-11-2011	1144	22.1.1	154,40 €	2022599
505993082	VIMAGUA-EMPRESA DE AGUA E SANEAMENTO DE GUIMARAES E VIZELA E.I.M., S.A.	2011	40439194	14-10-2011	13-11-2011	1144	22.1.1	36,58 €	2022599
505993082	VIMAGUA-EMPRESA DE AGUA E SANEAMENTO DE GUIMARAES E VIZELA E.I.M., S.A.	2011	40386114	14-07-2011	13-08-2011	1236	22.1.1	25,89 €	2022599
505993082	VIMAGUA-EMPRESA DE AGUA E SANEAMENTO DE GUIMARAES E VIZELA E.I.M., S.A.	2011	40439209	14-10-2011	13-11-2011	1144	22.1.1	6,21 €	2022599
505993082	VIMAGUA-EMPRESA DE AGUA E SANEAMENTO DE GUIMARAES E VIZELA E.I.M., S.A.	2011	40451958	09-11-2011	09-12-2011	1118	22.1.1	27,46 €	2022599
505993082	VIMAGUA-EMPRESA DE AGUA E SANEAMENTO DE GUIMARAES E VIZELA E.I.M., S.A.	2011	40456019	14-11-2011	14-12-2011	1113	22.1.1	39,27 €	2022599
505993082	VIMAGUA-EMPRESA DE AGUA E SANEAMENTO DE GUIMARAES E VIZELA E.I.M., S.A.	2011	40386098	14-07-2011	13-08-2011	1236	22.1.1	49,98 €	2022599
505993082	VIMAGUA-EMPRESA DE AGUA E SANEAMENTO DE GUIMARAES E VIZELA E.I.M., S.A.	2011	40386098	14-07-2011	13-08-2011	1236	22.1.1	546,74 €	2022599
505993082	VIMAGUA-EMPRESA DE AGUA E SANEAMENTO DE GUIMARAES E VIZELA E.I.M., S.A.	2011	40386096	14-07-2011	13-08-2011	1236	22.1.1	601,97 €	2022599

[Handwritten signature]

NIF	Nome	Ano Fatura	Referência	Data Fatura	Data Vencimento	N.º Dias	Ct. Patrimonial	Valor	Agrupamento
505993082	VIMAGUA-EMPRESA DE AGUA E SANEAMENTO DE GUIMARAES E VIZELA E.I.M., S.A.	2011	40386087	14-07-2011	13-08-2011	1236	22.1.1	70,55 €	2022599
505993082	VIMAGUA-EMPRESA DE AGUA E SANEAMENTO DE GUIMARAES E VIZELA E.I.M., S.A.	2011	40386086	14-07-2011	13-08-2011	1236	22.1.1	276,41 €	2022599
505993082	VIMAGUA-EMPRESA DE AGUA E SANEAMENTO DE GUIMARAES E VIZELA E.I.M., S.A.	2011	40386069	14-07-2011	13-08-2011	1236	22.1.1	25,76 €	2022599
505993082	VIMAGUA-EMPRESA DE AGUA E SANEAMENTO DE GUIMARAES E VIZELA E.I.M., S.A.	2011	40454675	14-11-2011	14-12-2011	1113	22.1.1	23,86 €	2022599
505993082	VIMAGUA-EMPRESA DE AGUA E SANEAMENTO DE GUIMARAES E VIZELA E.I.M., S.A.	2011	40454675	14-11-2011	14-12-2011	1113	22.1.1	253,68 €	2022599
505993082	VIMAGUA-EMPRESA DE AGUA E SANEAMENTO DE GUIMARAES E VIZELA E.I.M., S.A.	2011	40454677	14-11-2011	14-12-2011	1113	22.1.1	276,75 €	2022599
505993082	VIMAGUA-EMPRESA DE AGUA E SANEAMENTO DE GUIMARAES E VIZELA E.I.M., S.A.	2011	40454683	14-11-2011	14-12-2011	1113	22.1.1	13,26 €	2022599
505993082	VIMAGUA-EMPRESA DE AGUA E SANEAMENTO DE GUIMARAES E VIZELA E.I.M., S.A.	2011	40455074	15-11-2011	15-12-2011	1112	22.1.1	3,52 €	2022599
505993082	VIMAGUA-EMPRESA DE AGUA E SANEAMENTO DE GUIMARAES E VIZELA E.I.M., S.A.	2011	40386037	14-07-2011	13-08-2011	1236	22.1.1	20,39 €	2022599
505993082	VIMAGUA-EMPRESA DE AGUA E SANEAMENTO DE GUIMARAES E VIZELA E.I.M., S.A.	2011	40386034	14-07-2011	13-08-2011	1236	22.1.1	383,23 €	2022599
505993082	VIMAGUA-EMPRESA DE AGUA E SANEAMENTO DE GUIMARAES E VIZELA E.I.M., S.A.	2011	40386033	14-07-2011	13-08-2011	1236	22.1.1	37,30 €	2022599
505993082	VIMAGUA-EMPRESA DE AGUA E SANEAMENTO DE GUIMARAES E VIZELA E.I.M., S.A.	2011	40386006	14-07-2011	13-08-2011	1236	22.1.1	29,22 €	2022599
505993082	VIMAGUA-EMPRESA DE AGUA E SANEAMENTO DE GUIMARAES E VIZELA E.I.M., S.A.	2011	40421363	14-09-2011	14-10-2011	1174	22.1.1	158,00 €	2022599
505993082	VIMAGUA-EMPRESA DE AGUA E SANEAMENTO DE GUIMARAES E VIZELA E.I.M., S.A.	2011	40385985	14-07-2011	13-08-2011	1236	22.1.1	158,00 €	2022599
505993082	VIMAGUA-EMPRESA DE AGUA E SANEAMENTO DE GUIMARAES E VIZELA E.I.M., S.A.	2011	40385980	14-07-2011	13-08-2011	1236	22.1.1	99,41 €	2022599
505993082	VIMAGUA-EMPRESA DE AGUA E SANEAMENTO DE GUIMARAES E VIZELA E.I.M., S.A.	2011	40385974	14-07-2011	13-08-2011	1236	22.1.1	30,63 €	2022599
505993082	VIMAGUA-EMPRESA DE AGUA E SANEAMENTO DE GUIMARAES E VIZELA E.I.M., S.A.	2011	40385961	14-07-2011	13-08-2011	1236	22.1.1	64,65 €	2022599
505993082	VIMAGUA-EMPRESA DE AGUA E SANEAMENTO DE GUIMARAES E VIZELA E.I.M., S.A.	2011	40421382	14-09-2011	14-10-2011	1174	22.1.1	82,45 €	2022599
505993082	VIMAGUA-EMPRESA DE AGUA E SANEAMENTO DE GUIMARAES E VIZELA E.I.M., S.A.	2011	40385950	14-07-2011	13-08-2011	1236	22.1.1	108,39 €	2022599
505993082	VIMAGUA-EMPRESA DE AGUA E SANEAMENTO DE GUIMARAES E VIZELA E.I.M., S.A.	2011	40385949	14-07-2011	13-08-2011	1236	22.1.1	111,09 €	2022599
505993082	VIMAGUA-EMPRESA DE AGUA E SANEAMENTO DE GUIMARAES E VIZELA E.I.M., S.A.	2011	50350092	10-05-2011	09-06-2011	1301	22.1.1	13,19 €	2022599
505993082	VIMAGUA-EMPRESA DE AGUA E SANEAMENTO DE GUIMARAES E VIZELA E.I.M., S.A.	2011	50353370	14-05-2011	13-06-2011	1297	22.1.1	39,99 €	2022599
505993082	VIMAGUA-EMPRESA DE AGUA E SANEAMENTO DE GUIMARAES E VIZELA E.I.M., S.A.	2011	40385946	14-07-2011	13-08-2011	1236	22.1.1	171,11 €	2022599
505993082	VIMAGUA-EMPRESA DE AGUA E SANEAMENTO DE GUIMARAES E VIZELA E.I.M., S.A.	2011	40421373	14-09-2011	14-10-2011	1174	22.1.1	243,17 €	2022599
505993082	VIMAGUA-EMPRESA DE AGUA E SANEAMENTO DE GUIMARAES E VIZELA E.I.M., S.A.	2011	50353383	14-05-2011	13-06-2011	1297	22.1.1	47,15 €	2022599
505993082	VIMAGUA-EMPRESA DE AGUA E SANEAMENTO DE GUIMARAES E VIZELA E.I.M., S.A.	2011	50353384	14-05-2011	13-06-2011	1297	22.1.1	15,00 €	2022599
505993082	VIMAGUA-EMPRESA DE AGUA E SANEAMENTO DE GUIMARAES E VIZELA E.I.M., S.A.	2011	50353386	14-05-2011	13-06-2011	1297	22.1.1	66,42 €	2022599
505993082	VIMAGUA-EMPRESA DE AGUA E SANEAMENTO DE GUIMARAES E VIZELA E.I.M., S.A.	2011	50353399	14-05-2011	13-06-2011	1297	22.1.1	163,18 €	2022599
505993082	VIMAGUA-EMPRESA DE AGUA E SANEAMENTO DE GUIMARAES E VIZELA E.I.M., S.A.	2011	50353400	14-05-2011	13-06-2011	1297	22.1.1	110,06 €	2022599
505993082	VIMAGUA-EMPRESA DE AGUA E SANEAMENTO DE GUIMARAES E VIZELA E.I.M., S.A.	2011	50353413	14-05-2011	13-06-2011	1297	22.1.1	227,56 €	2022599
505993082	VIMAGUA-EMPRESA DE AGUA E SANEAMENTO DE GUIMARAES E VIZELA E.I.M., S.A.	2011	50353416	14-05-2011	13-06-2011	1297	22.1.1	9,59 €	2022599
505993082	VIMAGUA-EMPRESA DE AGUA E SANEAMENTO DE GUIMARAES E VIZELA E.I.M., S.A.	2011	40385924	14-07-2011	13-08-2011	1236	22.1.1	69,69 €	2022599
505993082	VIMAGUA-EMPRESA DE AGUA E SANEAMENTO DE GUIMARAES E VIZELA E.I.M., S.A.	2011	40370468	15-06-2011	15-07-2011	1266	22.1.1	7,79 €	2022599
505993082	VIMAGUA-EMPRESA DE AGUA E SANEAMENTO DE GUIMARAES E VIZELA E.I.M., S.A.	2011	50353444	14-05-2011	13-06-2011	1297	22.1.1	54,39 €	2022599
505993082	VIMAGUA-EMPRESA DE AGUA E SANEAMENTO DE GUIMARAES E VIZELA E.I.M., S.A.	2011	40370032	14-06-2011	14-07-2011	1266	22.1.1	22,78 €	2022599
505993082	VIMAGUA-EMPRESA DE AGUA E SANEAMENTO DE GUIMARAES E VIZELA E.I.M., S.A.	2011	50353450	14-05-2011	13-06-2011	1297	22.1.1	25,97 €	2022599
505993082	VIMAGUA-EMPRESA DE AGUA E SANEAMENTO DE GUIMARAES E VIZELA E.I.M., S.A.	2011	40370014	14-06-2011	14-07-2011	1266	22.1.1	2,92 €	2022599
505993082	VIMAGUA-EMPRESA DE AGUA E SANEAMENTO DE GUIMARAES E VIZELA E.I.M., S.A.	2011	50355792	18-05-2011	17-06-2011	1293	22.1.1	39,42 €	2022599
505993082	VIMAGUA-EMPRESA DE AGUA E SANEAMENTO DE GUIMARAES E VIZELA E.I.M., S.A.	2011	50367060	08-06-2011	08-07-2011	1272	22.1.1	79,51 €	2022599
505993082	VIMAGUA-EMPRESA DE AGUA E SANEAMENTO DE GUIMARAES E VIZELA E.I.M., S.A.	2011	50370367	14-06-2011	14-07-2011	1266	22.1.1	52,69 €	2022599
505993082	VIMAGUA-EMPRESA DE AGUA E SANEAMENTO DE GUIMARAES E VIZELA E.I.M., S.A.	2011	50370378	14-06-2011	14-07-2011	1266	22.1.1	295,83 €	2022599
505993082	VIMAGUA-EMPRESA DE AGUA E SANEAMENTO DE GUIMARAES E VIZELA E.I.M., S.A.	2011	50370382	14-06-2011	14-07-2011	1266	22.1.1	65,73 €	2022599
505993082	VIMAGUA-EMPRESA DE AGUA E SANEAMENTO DE GUIMARAES E VIZELA E.I.M., S.A.	2011	50370383	14-06-2011	14-07-2011	1266	22.1.1	400,31 €	2022599
505993082	VIMAGUA-EMPRESA DE AGUA E SANEAMENTO DE GUIMARAES E VIZELA E.I.M., S.A.	2011	50370384	14-06-2011	14-07-2011	1266	22.1.1	85,80 €	2022599
505993082	VIMAGUA-EMPRESA DE AGUA E SANEAMENTO DE GUIMARAES E VIZELA E.I.M., S.A.	2011	50370397	14-06-2011	14-07-2011	1266	22.1.1	32,04 €	2022599
505993082	VIMAGUA-EMPRESA DE AGUA E SANEAMENTO DE GUIMARAES E VIZELA E.I.M., S.A.	2011	40370011	14-06-2011	14-07-2011	1266	22.1.1	41,60 €	2022599
505993082	VIMAGUA-EMPRESA DE AGUA E SANEAMENTO DE GUIMARAES E VIZELA E.I.M., S.A.	2011	50370401	14-06-2011	14-07-2011	1266	22.1.1	7,35 €	2022599
505993082	VIMAGUA-EMPRESA DE AGUA E SANEAMENTO DE GUIMARAES E VIZELA E.I.M., S.A.	2011	40370001	14-06-2011	14-07-2011	1266	22.1.1	42,83 €	2022599
505993082	VIMAGUA-EMPRESA DE AGUA E SANEAMENTO DE GUIMARAES E VIZELA E.I.M., S.A.	2011	40369978	14-06-2011	14-07-2011	1266	22.1.1	3,18 €	2022599
505993082	VIMAGUA-EMPRESA DE AGUA E SANEAMENTO DE GUIMARAES E VIZELA E.I.M., S.A.	2011	50370419	14-06-2011	14-07-2011	1266	22.1.1	76,70 €	2022599
505993082	VIMAGUA-EMPRESA DE AGUA E SANEAMENTO DE GUIMARAES E VIZELA E.I.M., S.A.	2011	40369946	14-06-2011	14-07-2011	1266	22.1.1	32,57 €	2022599

NIF	Nome	Ano Fatura	Referencia	Data Fatura	Data Vencimento	N.º Dias	Ct. Patrimonial	Valor	Agrupamento
505993082	VIMAGUA-EMPRESA DE AGUA E SANEAMENTO DE GUIMARAES E VIZELA E.I.M., S.A.	2011	403869935	14-06-2011	14-07-2011	1266	22.1.1	6,78 €	2022599
505993082	VIMAGUA-EMPRESA DE AGUA E SANEAMENTO DE GUIMARAES E VIZELA E.I.M., S.A.	2011	403699114	14-06-2011	14-07-2011	1266	22.1.1	303,91 €	2022599
505993082	VIMAGUA-EMPRESA DE AGUA E SANEAMENTO DE GUIMARAES E VIZELA E.I.M., S.A.	2011	403699111	14-06-2011	14-07-2011	1266	22.1.1	47,30 €	2022599
505993082	VIMAGUA-EMPRESA DE AGUA E SANEAMENTO DE GUIMARAES E VIZELA E.I.M., S.A.	2011	50370440	14-06-2011	14-07-2011	1266	22.1.1	168,45 €	2022599
505993082	VIMAGUA-EMPRESA DE AGUA E SANEAMENTO DE GUIMARAES E VIZELA E.I.M., S.A.	2011	40354515	15-05-2011	15-06-2011	1295	22.1.1	25,50 €	2022599
505993082	VIMAGUA-EMPRESA DE AGUA E SANEAMENTO DE GUIMARAES E VIZELA E.I.M., S.A.	2011	50370457	14-06-2011	14-07-2011	1266	22.1.1	114,67 €	2022599
505993082	VIMAGUA-EMPRESA DE AGUA E SANEAMENTO DE GUIMARAES E VIZELA E.I.M., S.A.	2011	50370459	14-06-2011	14-07-2011	1266	22.1.1	88,49 €	2022599
505993082	VIMAGUA-EMPRESA DE AGUA E SANEAMENTO DE GUIMARAES E VIZELA E.I.M., S.A.	2011	40353897	14-05-2011	13-06-2011	1297	22.1.1	61,75 €	2022599
505993082	VIMAGUA-EMPRESA DE AGUA E SANEAMENTO DE GUIMARAES E VIZELA E.I.M., S.A.	2011	50370471	14-06-2011	14-07-2011	1266	22.1.1	91,60 €	2022599
505993082	VIMAGUA-EMPRESA DE AGUA E SANEAMENTO DE GUIMARAES E VIZELA E.I.M., S.A.	2011	40353896	14-05-2011	13-06-2011	1297	22.1.1	53,47 €	2022599
505993082	VIMAGUA-EMPRESA DE AGUA E SANEAMENTO DE GUIMARAES E VIZELA E.I.M., S.A.	2011	40353887	14-05-2011	13-06-2011	1297	22.1.1	74,25 €	2022599
505993082	VIMAGUA-EMPRESA DE AGUA E SANEAMENTO DE GUIMARAES E VIZELA E.I.M., S.A.	2011	40353883	14-05-2011	13-06-2011	1297	22.1.1	13,95 €	2022599
505993082	VIMAGUA-EMPRESA DE AGUA E SANEAMENTO DE GUIMARAES E VIZELA E.I.M., S.A.	2011	50370495	14-06-2011	14-07-2011	1266	22.1.1	52,58 €	2022599
505993082	VIMAGUA-EMPRESA DE AGUA E SANEAMENTO DE GUIMARAES E VIZELA E.I.M., S.A.	2011	50370501	14-06-2011	14-07-2011	1266	22.1.1	29,75 €	2022599
505993082	VIMAGUA-EMPRESA DE AGUA E SANEAMENTO DE GUIMARAES E VIZELA E.I.M., S.A.	2011	50370503	14-06-2011	14-07-2011	1266	22.1.1	6,21 €	2022599
505993082	VIMAGUA-EMPRESA DE AGUA E SANEAMENTO DE GUIMARAES E VIZELA E.I.M., S.A.	2011	40353873	14-05-2011	13-06-2011	1297	22.1.1	58,10 €	2022599
505993082	VIMAGUA-EMPRESA DE AGUA E SANEAMENTO DE GUIMARAES E VIZELA E.I.M., S.A.	2011	40353862	14-05-2011	13-06-2011	1297	22.1.1	16,83 €	2022599
505993082	VIMAGUA-EMPRESA DE AGUA E SANEAMENTO DE GUIMARAES E VIZELA E.I.M., S.A.	2011	50385904	14-07-2011	13-08-2011	1236	22.1.1	45,68 €	2022599
505993082	VIMAGUA-EMPRESA DE AGUA E SANEAMENTO DE GUIMARAES E VIZELA E.I.M., S.A.	2011	50385912	14-07-2011	13-08-2011	1236	22.1.1	12,17 €	2022599
505993082	VIMAGUA-EMPRESA DE AGUA E SANEAMENTO DE GUIMARAES E VIZELA E.I.M., S.A.	2011	50385919	14-07-2011	13-08-2011	1236	22.1.1	20,86 €	2022599
505993082	VIMAGUA-EMPRESA DE AGUA E SANEAMENTO DE GUIMARAES E VIZELA E.I.M., S.A.	2011	50385930	14-07-2011	13-08-2011	1236	22.1.1	68,87 €	2022599
505993082	VIMAGUA-EMPRESA DE AGUA E SANEAMENTO DE GUIMARAES E VIZELA E.I.M., S.A.	2011	50385931	14-07-2011	13-08-2011	1236	22.1.1	50,91 €	2022599
505993082	VIMAGUA-EMPRESA DE AGUA E SANEAMENTO DE GUIMARAES E VIZELA E.I.M., S.A.	2011	50385944	14-07-2011	13-08-2011	1236	22.1.1	245,38 €	2022599
505993082	VIMAGUA-EMPRESA DE AGUA E SANEAMENTO DE GUIMARAES E VIZELA E.I.M., S.A.	2011	40353843	14-05-2011	13-06-2011	1297	22.1.1	10,36 €	2022599
505993082	VIMAGUA-EMPRESA DE AGUA E SANEAMENTO DE GUIMARAES E VIZELA E.I.M., S.A.	2011	50385953	14-07-2011	13-08-2011	1236	22.1.1	20,38 €	2022599
505993082	VIMAGUA-EMPRESA DE AGUA E SANEAMENTO DE GUIMARAES E VIZELA E.I.M., S.A.	2011	40353840	14-05-2011	13-06-2011	1297	22.1.1	75,98 €	2022599
505993082	VIMAGUA-EMPRESA DE AGUA E SANEAMENTO DE GUIMARAES E VIZELA E.I.M., S.A.	2011	50385964	14-07-2011	13-08-2011	1236	22.1.1	2,50 €	2022599
505993082	VIMAGUA-EMPRESA DE AGUA E SANEAMENTO DE GUIMARAES E VIZELA E.I.M., S.A.	2011	50385973	14-07-2011	13-08-2011	1236	22.1.1	248,51 €	2022599
505993082	VIMAGUA-EMPRESA DE AGUA E SANEAMENTO DE GUIMARAES E VIZELA E.I.M., S.A.	2011	50385976	14-07-2011	13-08-2011	1236	22.1.1	25,62 €	2022599
505993082	VIMAGUA-EMPRESA DE AGUA E SANEAMENTO DE GUIMARAES E VIZELA E.I.M., S.A.	2011	50385981	14-07-2011	13-08-2011	1236	22.1.1	67,96 €	2022599
505993082	VIMAGUA-EMPRESA DE AGUA E SANEAMENTO DE GUIMARAES E VIZELA E.I.M., S.A.	2011	40353821	14-05-2011	13-06-2011	1297	22.1.1	19,89 €	2022599
505993082	VIMAGUA-EMPRESA DE AGUA E SANEAMENTO DE GUIMARAES E VIZELA E.I.M., S.A.	2011	40350847	10-05-2011	09-06-2011	1301	22.1.1	10,37 €	2022599
505993082	VIMAGUA-EMPRESA DE AGUA E SANEAMENTO DE GUIMARAES E VIZELA E.I.M., S.A.	2011	40386674	14-04-2011	14-05-2011	1327	22.1.1	7,98 €	2022599
505993082	VIMAGUA-EMPRESA DE AGUA E SANEAMENTO DE GUIMARAES E VIZELA E.I.M., S.A.	2011	50386014	14-07-2011	13-08-2011	1236	22.1.1	300,48 €	2022599
505993082	VIMAGUA-EMPRESA DE AGUA E SANEAMENTO DE GUIMARAES E VIZELA E.I.M., S.A.	2011	50386026	14-07-2011	13-08-2011	1236	22.1.1	3,18 €	2022599
505993082	VIMAGUA-EMPRESA DE AGUA E SANEAMENTO DE GUIMARAES E VIZELA E.I.M., S.A.	2011	40421378	14-09-2011	14-10-2011	1174	22.1.1	65,20 €	2022599
505993082	VIMAGUA-EMPRESA DE AGUA E SANEAMENTO DE GUIMARAES E VIZELA E.I.M., S.A.	2011	50386040	14-07-2011	13-08-2011	1236	22.1.1	3,18 €	2022599
505993082	VIMAGUA-EMPRESA DE AGUA E SANEAMENTO DE GUIMARAES E VIZELA E.I.M., S.A.	2011	50386041	14-07-2011	13-08-2011	1236	22.1.1	99,15 €	2022599
505993082	VIMAGUA-EMPRESA DE AGUA E SANEAMENTO DE GUIMARAES E VIZELA E.I.M., S.A.	2011	50386044	14-07-2011	13-08-2011	1236	22.1.1	118,36 €	2022599
505993082	VIMAGUA-EMPRESA DE AGUA E SANEAMENTO DE GUIMARAES E VIZELA E.I.M., S.A.	2011	50386045	14-07-2011	13-08-2011	1236	22.1.1	95,69 €	2022599
505993082	VIMAGUA-EMPRESA DE AGUA E SANEAMENTO DE GUIMARAES E VIZELA E.I.M., S.A.	2011	50386046	14-07-2011	13-08-2011	1236	22.1.1	132,50 €	2022599
505993082	VIMAGUA-EMPRESA DE AGUA E SANEAMENTO DE GUIMARAES E VIZELA E.I.M., S.A.	2011	50386063	04-07-2011	03-08-2011	1246	22.1.1	71,06 €	2022599
505993082	VIMAGUA-EMPRESA DE AGUA E SANEAMENTO DE GUIMARAES E VIZELA E.I.M., S.A.	2011	40421372	14-09-2011	14-10-2011	1174	22.1.1	21,79 €	2022599
505993082	VIMAGUA-EMPRESA DE AGUA E SANEAMENTO DE GUIMARAES E VIZELA E.I.M., S.A.	2011	50386068	14-07-2011	13-08-2011	1236	22.1.1	120,97 €	2022599
505993082	VIMAGUA-EMPRESA DE AGUA E SANEAMENTO DE GUIMARAES E VIZELA E.I.M., S.A.	2011	40421367	14-09-2011	14-10-2011	1174	22.1.1	13,07 €	2022599
505993082	VIMAGUA-EMPRESA DE AGUA E SANEAMENTO DE GUIMARAES E VIZELA E.I.M., S.A.	2011	40421363	14-09-2011	14-10-2011	1174	22.1.1	41,08 €	2022599
505993082	VIMAGUA-EMPRESA DE AGUA E SANEAMENTO DE GUIMARAES E VIZELA E.I.M., S.A.	2011	50386082	14-07-2011	13-08-2011	1236	22.1.1	51,74 €	2022599
505993082	VIMAGUA-EMPRESA DE AGUA E SANEAMENTO DE GUIMARAES E VIZELA E.I.M., S.A.	2011	50386104	14-07-2011	13-08-2011	1236	22.1.1	22,94 €	2022599
505993082	VIMAGUA-EMPRESA DE AGUA E SANEAMENTO DE GUIMARAES E VIZELA E.I.M., S.A.	2011	40421362	14-09-2011	14-10-2011	1174	22.1.1	26,19 €	2022599
505993082	VIMAGUA-EMPRESA DE AGUA E SANEAMENTO DE GUIMARAES E VIZELA E.I.M., S.A.	2011	50387345	18-07-2011	17-08-2011	1242	22.1.1	21,95 €	2022599
505993082	VIMAGUA-EMPRESA DE AGUA E SANEAMENTO DE GUIMARAES E VIZELA E.I.M., S.A.	2011	90625028	08-07-2011	07-08-2011	1242	22.1.1	17,56 €	2022599
505993082	VIMAGUA-EMPRESA DE AGUA E SANEAMENTO DE GUIMARAES E VIZELA E.I.M., S.A.	2011	50400809	09-08-2011	08-09-2011	1210	22.1.1	12,28 €	2022599

NIF	Nome	Ano Fatura	Referência	Data Fatura	Data Vencimento	N.º Dias	Ct. Patrimonial	Valor	Agrupamento
505993082	VIMAGUA-EMPRESA DE AGUA E SANEAMENTO DE GUIMARAES E VIZELA E.I.M., S.A.	2011	50404967	16-08-2011	15-09-2011	1203	22.1.1	25,49 €	2022599
505993082	VIMAGUA-EMPRESA DE AGUA E SANEAMENTO DE GUIMARAES E VIZELA E.I.M., S.A.	2011	50405412	16-08-2011	15-09-2011	1203	22.1.1	47,33 €	2022599
505993082	VIMAGUA-EMPRESA DE AGUA E SANEAMENTO DE GUIMARAES E VIZELA E.I.M., S.A.	2011	50405419	16-08-2011	15-09-2011	1203	22.1.1	62,53 €	2022599
505993082	VIMAGUA-EMPRESA DE AGUA E SANEAMENTO DE GUIMARAES E VIZELA E.I.M., S.A.	2011	50405421	16-08-2011	15-09-2011	1203	22.1.1	227,88 €	2022599
505993082	VIMAGUA-EMPRESA DE AGUA E SANEAMENTO DE GUIMARAES E VIZELA E.I.M., S.A.	2011	50405426	16-08-2011	15-09-2011	1203	22.1.1	75,21 €	2022599
505993082	VIMAGUA-EMPRESA DE AGUA E SANEAMENTO DE GUIMARAES E VIZELA E.I.M., S.A.	2011	50405427	16-08-2011	15-09-2011	1203	22.1.1	95,84 €	2022599
505993082	VIMAGUA-EMPRESA DE AGUA E SANEAMENTO DE GUIMARAES E VIZELA E.I.M., S.A.	2011	50405441	16-08-2011	15-09-2011	1203	22.1.1	31,57 €	2022599
505993082	VIMAGUA-EMPRESA DE AGUA E SANEAMENTO DE GUIMARAES E VIZELA E.I.M., S.A.	2011	40421379	14-09-2011	14-10-2011	1174	22.1.1	69,70 €	2022599
505993082	VIMAGUA-EMPRESA DE AGUA E SANEAMENTO DE GUIMARAES E VIZELA E.I.M., S.A.	2011	50405467	16-08-2011	15-09-2011	1203	22.1.1	32,84 €	2022599
505993082	VIMAGUA-EMPRESA DE AGUA E SANEAMENTO DE GUIMARAES E VIZELA E.I.M., S.A.	2011	50405480	16-08-2011	15-09-2011	1203	22.1.1	3,18 €	2022599
505993082	VIMAGUA-EMPRESA DE AGUA E SANEAMENTO DE GUIMARAES E VIZELA E.I.M., S.A.	2011	50405483	16-08-2011	15-09-2011	1203	22.1.1	60,92 €	2022599
505993082	VIMAGUA-EMPRESA DE AGUA E SANEAMENTO DE GUIMARAES E VIZELA E.I.M., S.A.	2011	50405485	16-08-2011	15-09-2011	1203	22.1.1	25,64 €	2022599
505993082	VIMAGUA-EMPRESA DE AGUA E SANEAMENTO DE GUIMARAES E VIZELA E.I.M., S.A.	2011	50405486	16-08-2011	15-09-2011	1203	22.1.1	391,37 €	2022599
505993082	VIMAGUA-EMPRESA DE AGUA E SANEAMENTO DE GUIMARAES E VIZELA E.I.M., S.A.	2011	40385945	14-07-2011	13-08-2011	1235	22.1.1	56,79 €	2022599
505993082	VIMAGUA-EMPRESA DE AGUA E SANEAMENTO DE GUIMARAES E VIZELA E.I.M., S.A.	2011	50405498	16-08-2011	15-09-2011	1203	22.1.1	51,66 €	2022599
505993082	VIMAGUA-EMPRESA DE AGUA E SANEAMENTO DE GUIMARAES E VIZELA E.I.M., S.A.	2011	50405506	16-08-2011	15-09-2011	1203	22.1.1	39,76 €	2022599
505993082	VIMAGUA-EMPRESA DE AGUA E SANEAMENTO DE GUIMARAES E VIZELA E.I.M., S.A.	2011	50405509	16-08-2011	15-09-2011	1203	22.1.1	6,21 €	2022599
505993082	VIMAGUA-EMPRESA DE AGUA E SANEAMENTO DE GUIMARAES E VIZELA E.I.M., S.A.	2011	50405515	16-08-2011	15-09-2011	1203	22.1.1	55,35 €	2022599
505993082	VIMAGUA-EMPRESA DE AGUA E SANEAMENTO DE GUIMARAES E VIZELA E.I.M., S.A.	2011	20455573	14-11-2011	14-12-2011	1113	22.1.1	5,85 €	2022599
505993082	VIMAGUA-EMPRESA DE AGUA E SANEAMENTO DE GUIMARAES E VIZELA E.I.M., S.A.	2011	50421380	14-09-2011	14-10-2011	1174	22.1.1	21,79 €	2022599
505993082	VIMAGUA-EMPRESA DE AGUA E SANEAMENTO DE GUIMARAES E VIZELA E.I.M., S.A.	2011	50421381	14-09-2011	14-10-2011	1174	22.1.1	22,68 €	2022599
505993082	VIMAGUA-EMPRESA DE AGUA E SANEAMENTO DE GUIMARAES E VIZELA E.I.M., S.A.	2011	20455365	14-11-2011	14-12-2011	1113	22.1.1	34,46 €	2022599
505993082	VIMAGUA-EMPRESA DE AGUA E SANEAMENTO DE GUIMARAES E VIZELA E.I.M., S.A.	2011	40421361	14-09-2011	14-10-2011	1174	22.1.1	24,38 €	2022599
505993082	VIMAGUA-EMPRESA DE AGUA E SANEAMENTO DE GUIMARAES E VIZELA E.I.M., S.A.	2011	50421384	14-09-2011	14-10-2011	1174	22.1.1	132,81 €	2022599
505993082	VIMAGUA-EMPRESA DE AGUA E SANEAMENTO DE GUIMARAES E VIZELA E.I.M., S.A.	2011	50421385	14-09-2011	14-10-2011	1174	22.1.1	412,58 €	2022599
505993082	VIMAGUA-EMPRESA DE AGUA E SANEAMENTO DE GUIMARAES E VIZELA E.I.M., S.A.	2011	50421386	14-09-2011	14-10-2011	1174	22.1.1	49,16 €	2022599
505993082	VIMAGUA-EMPRESA DE AGUA E SANEAMENTO DE GUIMARAES E VIZELA E.I.M., S.A.	2011	50421404	14-09-2011	14-10-2011	1174	22.1.1	31,20 €	2022599
505993082	VIMAGUA-EMPRESA DE AGUA E SANEAMENTO DE GUIMARAES E VIZELA E.I.M., S.A.	2011	50421412	14-09-2011	14-10-2011	1174	22.1.1	88,15 €	2022599
505993082	VIMAGUA-EMPRESA DE AGUA E SANEAMENTO DE GUIMARAES E VIZELA E.I.M., S.A.	2012	50677564	14-12-2012	11-03-2013	660	22.1.1	12,27 €	2022599
505993082	VIMAGUA-EMPRESA DE AGUA E SANEAMENTO DE GUIMARAES E VIZELA E.I.M., S.A.	2012	50677563	14-12-2012	11-03-2013	660	22.1.1	13,61 €	2022599
505993082	VIMAGUA-EMPRESA DE AGUA E SANEAMENTO DE GUIMARAES E VIZELA E.I.M., S.A.	2012	50677556	14-12-2012	11-03-2013	660	22.1.1	90,33 €	2022599
505993082	VIMAGUA-EMPRESA DE AGUA E SANEAMENTO DE GUIMARAES E VIZELA E.I.M., S.A.	2013	10763006	15-07-2013	13-09-2013	474	22.1.1	23,02 €	2022599
505993082	VIMAGUA-EMPRESA DE AGUA E SANEAMENTO DE GUIMARAES E VIZELA E.I.M., S.A.	2012	50677555	14-12-2012	11-03-2013	660	22.1.1	47,87 €	2022599
505993082	VIMAGUA-EMPRESA DE AGUA E SANEAMENTO DE GUIMARAES E VIZELA E.I.M., S.A.	2012	50677549	14-12-2012	11-03-2013	660	22.1.1	167,16 €	2022599
505993082	VIMAGUA-EMPRESA DE AGUA E SANEAMENTO DE GUIMARAES E VIZELA E.I.M., S.A.	2013	10763033	15-07-2013	13-09-2013	474	22.1.1	8,98 €	2022599
505993082	VIMAGUA-EMPRESA DE AGUA E SANEAMENTO DE GUIMARAES E VIZELA E.I.M., S.A.	2013	10772833	12-08-2013	11-10-2013	446	22.1.1	12,95 €	2022599
505993082	VIMAGUA-EMPRESA DE AGUA E SANEAMENTO DE GUIMARAES E VIZELA E.I.M., S.A.	2012	50677548	14-12-2012	11-03-2013	660	22.1.1	85,60 €	2022599
505993082	VIMAGUA-EMPRESA DE AGUA E SANEAMENTO DE GUIMARAES E VIZELA E.I.M., S.A.	2013	10775035	14-08-2013	14-10-2013	443	22.1.1	466,74 €	2022599
505993082	VIMAGUA-EMPRESA DE AGUA E SANEAMENTO DE GUIMARAES E VIZELA E.I.M., S.A.	2013	10775043	14-08-2013	14-10-2013	443	22.1.1	205,46 €	2022599
505993082	VIMAGUA-EMPRESA DE AGUA E SANEAMENTO DE GUIMARAES E VIZELA E.I.M., S.A.	2013	10775044	14-08-2013	14-10-2013	443	22.1.1	33,37 €	2022599
505993082	VIMAGUA-EMPRESA DE AGUA E SANEAMENTO DE GUIMARAES E VIZELA E.I.M., S.A.	2013	10775045	14-08-2013	14-10-2013	443	22.1.1	66,34 €	2022599
505993082	VIMAGUA-EMPRESA DE AGUA E SANEAMENTO DE GUIMARAES E VIZELA E.I.M., S.A.	2013	10775054	14-08-2013	14-10-2013	443	22.1.1	10,47 €	2022599
505993082	VIMAGUA-EMPRESA DE AGUA E SANEAMENTO DE GUIMARAES E VIZELA E.I.M., S.A.	2013	10775063	14-08-2013	14-10-2013	443	22.1.1	224,93 €	2022599
505993082	VIMAGUA-EMPRESA DE AGUA E SANEAMENTO DE GUIMARAES E VIZELA E.I.M., S.A.	2013	10775066	14-08-2013	13-10-2013	444	22.1.1	35,63 €	2022599
505993082	VIMAGUA-EMPRESA DE AGUA E SANEAMENTO DE GUIMARAES E VIZELA E.I.M., S.A.	2013	10775070	14-08-2013	13-10-2013	444	22.1.1	35,63 €	2022599
505993082	VIMAGUA-EMPRESA DE AGUA E SANEAMENTO DE GUIMARAES E VIZELA E.I.M., S.A.	2013	10775077	14-08-2013	14-10-2013	443	22.1.1	95,68 €	2022599
505993082	VIMAGUA-EMPRESA DE AGUA E SANEAMENTO DE GUIMARAES E VIZELA E.I.M., S.A.	2012	50662008	14-11-2012	08-03-2013	663	22.1.1	75,05 €	2022599
505993082	VIMAGUA-EMPRESA DE AGUA E SANEAMENTO DE GUIMARAES E VIZELA E.I.M., S.A.	2012	50662197	14-11-2012	08-03-2013	663	22.1.1	64,00 €	2022599
505993082	VIMAGUA-EMPRESA DE AGUA E SANEAMENTO DE GUIMARAES E VIZELA E.I.M., S.A.	2013	10775090	14-08-2013	14-10-2013	443	22.1.1	5,76 €	2022599
505993082	VIMAGUA-EMPRESA DE AGUA E SANEAMENTO DE GUIMARAES E VIZELA E.I.M., S.A.	2013	10775099	14-08-2013	14-10-2013	443	22.1.1	52,87 €	2022599
505993082	VIMAGUA-EMPRESA DE AGUA E SANEAMENTO DE GUIMARAES E VIZELA E.I.M., S.A.	2013	10775102	14-08-2013	14-10-2013	443	22.1.1	27,48 €	2022599
505993082	VIMAGUA-EMPRESA DE AGUA E SANEAMENTO DE GUIMARAES E VIZELA E.I.M., S.A.	2012	50662183	14-11-2012	08-03-2013	663	22.1.1	48,90 €	2022599







NIF	Nome	Ano Fatura	Referência	Data Fatura	Data Vencimento	N.º Dias	Ct. Patrimonial	Valor	Agrupamento
505993082	VIMAGUA-EMPRESA DE AGUA E SANEAMENTO DE GUIMARAES E VIZELA E.I.M., S.A.	2012	50662173	14-11-2012	08-09-2013	663	22.1.1	61,26€	2022599
505993082	VIMAGUA-EMPRESA DE AGUA E SANEAMENTO DE GUIMARAES E VIZELA E.I.M., S.A.	2013	10775110	14-08-2013	14-10-2013	443	22.1.1	344,92€	2022599
505993082	VIMAGUA-EMPRESA DE AGUA E SANEAMENTO DE GUIMARAES E VIZELA E.I.M., S.A.	2013	10775112	14-08-2013	13-10-2013	444	22.1.1	300,46€	2022599
505993082	VIMAGUA-EMPRESA DE AGUA E SANEAMENTO DE GUIMARAES E VIZELA E.I.M., S.A.	2013	10775113	14-08-2013	14-10-2013	443	22.1.1	126,00€	2022599
505993082	VIMAGUA-EMPRESA DE AGUA E SANEAMENTO DE GUIMARAES E VIZELA E.I.M., S.A.	2013	10775120	14-08-2013	14-10-2013	443	22.1.1	149,55€	2022599
505993082	VIMAGUA-EMPRESA DE AGUA E SANEAMENTO DE GUIMARAES E VIZELA E.I.M., S.A.	2012	50662126	14-11-2012	08-09-2013	663	22.1.1	63,19€	2022599
505993082	VIMAGUA-EMPRESA DE AGUA E SANEAMENTO DE GUIMARAES E VIZELA E.I.M., S.A.	2013	10775138	14-08-2013	14-10-2013	443	22.1.1	103,86€	2022599
505993082	VIMAGUA-EMPRESA DE AGUA E SANEAMENTO DE GUIMARAES E VIZELA E.I.M., S.A.	2012	50662118	14-11-2012	08-09-2013	663	22.1.1	29,31€	2022599
505993082	VIMAGUA-EMPRESA DE AGUA E SANEAMENTO DE GUIMARAES E VIZELA E.I.M., S.A.	2013	10775141	14-08-2013	14-10-2013	443	22.1.1	845,12€	2022599
505993082	VIMAGUA-EMPRESA DE AGUA E SANEAMENTO DE GUIMARAES E VIZELA E.I.M., S.A.	2012	50644991	15-10-2012	08-09-2013	663	22.1.1	68,20€	2022599
505993082	VIMAGUA-EMPRESA DE AGUA E SANEAMENTO DE GUIMARAES E VIZELA E.I.M., S.A.	2013	10786639	14-09-2013	13-11-2013	413	22.1.1	65,40€	2022599
505993082	VIMAGUA-EMPRESA DE AGUA E SANEAMENTO DE GUIMARAES E VIZELA E.I.M., S.A.	2013	10786646	14-09-2013	13-11-2013	413	22.8	251,81€	2022599
505993082	VIMAGUA-EMPRESA DE AGUA E SANEAMENTO DE GUIMARAES E VIZELA E.I.M., S.A.	2013	10786650	14-09-2013	13-11-2013	413	22.1.1	44,74€	2022599
505993082	VIMAGUA-EMPRESA DE AGUA E SANEAMENTO DE GUIMARAES E VIZELA E.I.M., S.A.	2013	10786655	14-09-2013	13-11-2013	413	22.1.1	83,02€	2022599
505993082	VIMAGUA-EMPRESA DE AGUA E SANEAMENTO DE GUIMARAES E VIZELA E.I.M., S.A.	2013	10786656	14-09-2013	13-11-2013	413	22.1.1	135,82€	2022599
505993082	VIMAGUA-EMPRESA DE AGUA E SANEAMENTO DE GUIMARAES E VIZELA E.I.M., S.A.	2013	10786657	14-09-2013	13-11-2013	413	22.1.1	55,35€	2022599
505993082	VIMAGUA-EMPRESA DE AGUA E SANEAMENTO DE GUIMARAES E VIZELA E.I.M., S.A.	2013	10786664	14-09-2013	13-11-2013	413	22.1.1	66,34€	2022599
505993082	VIMAGUA-EMPRESA DE AGUA E SANEAMENTO DE GUIMARAES E VIZELA E.I.M., S.A.	2013	10786665	14-09-2013	13-11-2013	413	22.1.1	132,23€	2022599
505993082	VIMAGUA-EMPRESA DE AGUA E SANEAMENTO DE GUIMARAES E VIZELA E.I.M., S.A.	2013	10786673	14-09-2013	13-11-2013	413	22.1.1	18,32€	2022599
505993082	VIMAGUA-EMPRESA DE AGUA E SANEAMENTO DE GUIMARAES E VIZELA E.I.M., S.A.	2012	50644980	15-10-2012	08-09-2013	663	22.1.1	56,91€	2022599
505993082	VIMAGUA-EMPRESA DE AGUA E SANEAMENTO DE GUIMARAES E VIZELA E.I.M., S.A.	2013	10786705	14-09-2013	13-11-2013	413	22.1.1	209,33€	2022599
505993082	VIMAGUA-EMPRESA DE AGUA E SANEAMENTO DE GUIMARAES E VIZELA E.I.M., S.A.	2013	10786681	14-09-2013	13-11-2013	413	22.1.1	46,31€	2022599
505993082	VIMAGUA-EMPRESA DE AGUA E SANEAMENTO DE GUIMARAES E VIZELA E.I.M., S.A.	2012	50644978	15-10-2012	08-09-2013	663	22.1.1	182,61€	2022599
505993082	VIMAGUA-EMPRESA DE AGUA E SANEAMENTO DE GUIMARAES E VIZELA E.I.M., S.A.	2012	50644971	15-10-2012	08-09-2013	663	22.1.1	31,91€	2022599
505993082	VIMAGUA-EMPRESA DE AGUA E SANEAMENTO DE GUIMARAES E VIZELA E.I.M., S.A.	2013	10786692	14-09-2013	12-11-2013	414	22.1.1	132,95€	2022599
505993082	VIMAGUA-EMPRESA DE AGUA E SANEAMENTO DE GUIMARAES E VIZELA E.I.M., S.A.	2013	10786705	14-09-2013	13-11-2013	413	22.1.1	29,31€	2022599
505993082	VIMAGUA-EMPRESA DE AGUA E SANEAMENTO DE GUIMARAES E VIZELA E.I.M., S.A.	2013	10786994	15-07-2013	13-09-2013	474	22.1.1	278,30€	2022599
505993082	VIMAGUA-EMPRESA DE AGUA E SANEAMENTO DE GUIMARAES E VIZELA E.I.M., S.A.	2013	10786714	14-09-2013	13-11-2013	413	22.1.1	23,02€	2022599
505993082	VIMAGUA-EMPRESA DE AGUA E SANEAMENTO DE GUIMARAES E VIZELA E.I.M., S.A.	2013	10786721	14-09-2013	13-11-2013	413	22.1.1	25,51€	2022599
505993082	VIMAGUA-EMPRESA DE AGUA E SANEAMENTO DE GUIMARAES E VIZELA E.I.M., S.A.	2013	10786728	14-09-2013	13-11-2013	413	22.1.1	31,80€	2022599
505993082	VIMAGUA-EMPRESA DE AGUA E SANEAMENTO DE GUIMARAES E VIZELA E.I.M., S.A.	2012	50644894	15-10-2012	08-09-2013	663	22.1.1	219,67€	2022599
505993082	VIMAGUA-EMPRESA DE AGUA E SANEAMENTO DE GUIMARAES E VIZELA E.I.M., S.A.	2013	10797602	11-10-2013	10-12-2013	386	22.1.1	5,76€	2022599
505993082	VIMAGUA-EMPRESA DE AGUA E SANEAMENTO DE GUIMARAES E VIZELA E.I.M., S.A.	2013	10798665	14-10-2013	13-12-2013	383	22.1.1	275,49€	2022599
505993082	VIMAGUA-EMPRESA DE AGUA E SANEAMENTO DE GUIMARAES E VIZELA E.I.M., S.A.	2013	10798674	14-10-2013	13-12-2013	383	22.1.1	261,04€	2022599
505993082	VIMAGUA-EMPRESA DE AGUA E SANEAMENTO DE GUIMARAES E VIZELA E.I.M., S.A.	2013	10798681	14-10-2013	13-12-2013	383	22.1.1	454,17€	2022599
505993082	VIMAGUA-EMPRESA DE AGUA E SANEAMENTO DE GUIMARAES E VIZELA E.I.M., S.A.	2012	50644882	15-10-2012	08-09-2013	663	22.1.1	38,98€	2022599
505993082	VIMAGUA-EMPRESA DE AGUA E SANEAMENTO DE GUIMARAES E VIZELA E.I.M., S.A.	2013	10798692	14-10-2013	13-12-2013	383	22.1.1	56,91€	2022599
505993082	VIMAGUA-EMPRESA DE AGUA E SANEAMENTO DE GUIMARAES E VIZELA E.I.M., S.A.	2013	10798693	14-10-2013	13-12-2013	383	22.1.1	173,11€	2022599
505993082	VIMAGUA-EMPRESA DE AGUA E SANEAMENTO DE GUIMARAES E VIZELA E.I.M., S.A.	2012	50644860	15-10-2012	08-09-2013	663	22.1.1	167,16€	2022599
505993082	VIMAGUA-EMPRESA DE AGUA E SANEAMENTO DE GUIMARAES E VIZELA E.I.M., S.A.	2013	10798707	14-10-2013	13-12-2013	383	22.1.1	118,16€	2022599
505993082	VIMAGUA-EMPRESA DE AGUA E SANEAMENTO DE GUIMARAES E VIZELA E.I.M., S.A.	2013	10798708	14-10-2013	13-12-2013	383	22.1.1	10,47€	2022599
505993082	VIMAGUA-EMPRESA DE AGUA E SANEAMENTO DE GUIMARAES E VIZELA E.I.M., S.A.	2013	10798723	14-10-2013	13-12-2013	383	22.1.1	41,87€	2022599
505993082	VIMAGUA-EMPRESA DE AGUA E SANEAMENTO DE GUIMARAES E VIZELA E.I.M., S.A.	2013	10798724	14-10-2013	13-12-2013	383	22.1.1	87,40€	2022599
505993082	VIMAGUA-EMPRESA DE AGUA E SANEAMENTO DE GUIMARAES E VIZELA E.I.M., S.A.	2013	10798745	14-10-2013	13-12-2013	383	22.1.1	5,76€	2022599
505993082	VIMAGUA-EMPRESA DE AGUA E SANEAMENTO DE GUIMARAES E VIZELA E.I.M., S.A.	2013	10798762	14-10-2013	13-12-2013	383	22.1.1	371,51€	2022599
505993082	VIMAGUA-EMPRESA DE AGUA E SANEAMENTO DE GUIMARAES E VIZELA E.I.M., S.A.	2013	10798763	14-10-2013	13-12-2013	383	22.1.1	35,58€	2022599
505993082	VIMAGUA-EMPRESA DE AGUA E SANEAMENTO DE GUIMARAES E VIZELA E.I.M., S.A.	2013	10798766	14-10-2013	13-12-2013	383	22.1.1	138,57€	2022599
505993082	VIMAGUA-EMPRESA DE AGUA E SANEAMENTO DE GUIMARAES E VIZELA E.I.M., S.A.	2013	10798767	14-10-2013	13-12-2013	383	22.1.1	17,66€	2022599
505993082	VIMAGUA-EMPRESA DE AGUA E SANEAMENTO DE GUIMARAES E VIZELA E.I.M., S.A.	2012	50644856	15-10-2012	08-09-2013	663	22.1.1	82,62€	2022599
505993082	VIMAGUA-EMPRESA DE AGUA E SANEAMENTO DE GUIMARAES E VIZELA E.I.M., S.A.	2013	10798778	14-10-2013	13-12-2013	383	22.1.1	18,32€	2022599
505993082	VIMAGUA-EMPRESA DE AGUA E SANEAMENTO DE GUIMARAES E VIZELA E.I.M., S.A.	2012	50644852	15-10-2012	08-09-2013	663	22.1.1	27,03€	2022599
505993082	VIMAGUA-EMPRESA DE AGUA E SANEAMENTO DE GUIMARAES E VIZELA E.I.M., S.A.	2012	50644851	15-10-2012	08-09-2013	663	22.1.1	75,39€	2022599


 Pagamentos em atraso há mais de 90 dias - 31/12/2014

NIF	Nome	Ano Fatura	Referência	Data Fatura	Data Vencimento	N.º Dias	Ct. Patrimonial	Valor	Agrupamento
505993082	VIMAGUA-EMPRESA DE AGUA E SANEAMENTO DE GUIMARAES E VIZELA E.I.M., S.A.	2013	10798787	14-10-2013	13-12-2013	383	22.1.1	149,56 €	2022599
505993082	VIMAGUA-EMPRESA DE AGUA E SANEAMENTO DE GUIMARAES E VIZELA E.I.M., S.A.	2013	10798788	14-10-2013	13-12-2013	383	22.1.1	451,69 €	2022599
505993082	VIMAGUA-EMPRESA DE AGUA E SANEAMENTO DE GUIMARAES E VIZELA E.I.M., S.A.	2013	10798795	14-10-2013	13-12-2013	383	22.1.1	27,08 €	2022599
505993082	VIMAGUA-EMPRESA DE AGUA E SANEAMENTO DE GUIMARAES E VIZELA E.I.M., S.A.	2012	50641320	09-10-2012	28-02-2013	671	22.1.1	20,43 €	2022599
505993082	VIMAGUA-EMPRESA DE AGUA E SANEAMENTO DE GUIMARAES E VIZELA E.I.M., S.A.	2013	10798806	14-10-2013	13-12-2013	383	22.1.1	568,66 €	2022599
505993082	VIMAGUA-EMPRESA DE AGUA E SANEAMENTO DE GUIMARAES E VIZELA E.I.M., S.A.	2013	10798809	14-10-2013	13-12-2013	383	22.1.1	58,88 €	2022599
505993082	VIMAGUA-EMPRESA DE AGUA E SANEAMENTO DE GUIMARAES E VIZELA E.I.M., S.A.	2012	50627427	14-09-2012	28-02-2013	671	22.1.1	159,43 €	2022599
505993082	VIMAGUA-EMPRESA DE AGUA E SANEAMENTO DE GUIMARAES E VIZELA E.I.M., S.A.	2013	10823653	14-12-2013	12-02-2014	322	22.1.1	29,24 €	2022599
505993082	VIMAGUA-EMPRESA DE AGUA E SANEAMENTO DE GUIMARAES E VIZELA E.I.M., S.A.	2012	50627391	14-09-2012	28-02-2013	671	22.1.1	141,56 €	2022599
505993082	VIMAGUA-EMPRESA DE AGUA E SANEAMENTO DE GUIMARAES E VIZELA E.I.M., S.A.	2013	10823667	14-12-2013	12-02-2014	322	22.1.1	52,52 €	2022599
505993082	VIMAGUA-EMPRESA DE AGUA E SANEAMENTO DE GUIMARAES E VIZELA E.I.M., S.A.	2012	50627390	14-09-2012	28-02-2013	671	22.1.1	36,04 €	2022599
505993082	VIMAGUA-EMPRESA DE AGUA E SANEAMENTO DE GUIMARAES E VIZELA E.I.M., S.A.	2013	10823676	14-12-2013	12-02-2014	322	22.1.1	24,61 €	2022599
505993082	VIMAGUA-EMPRESA DE AGUA E SANEAMENTO DE GUIMARAES E VIZELA E.I.M., S.A.	2013	10823689	14-12-2013	12-02-2014	322	22.1.1	25,24 €	2022599
505993082	VIMAGUA-EMPRESA DE AGUA E SANEAMENTO DE GUIMARAES E VIZELA E.I.M., S.A.	2012	50627374	14-09-2012	28-02-2013	671	22.1.1	141,56 €	2022599
505993082	VIMAGUA-EMPRESA DE AGUA E SANEAMENTO DE GUIMARAES E VIZELA E.I.M., S.A.	2013	10823701	14-12-2013	12-02-2014	322	22.1.1	5,76 €	2022599
505993082	VIMAGUA-EMPRESA DE AGUA E SANEAMENTO DE GUIMARAES E VIZELA E.I.M., S.A.	2013	10823706	14-12-2013	12-02-2014	322	22.1.1	93,21 €	2022599
505993082	VIMAGUA-EMPRESA DE AGUA E SANEAMENTO DE GUIMARAES E VIZELA E.I.M., S.A.	2013	10823717	14-12-2013	12-02-2014	322	22.1.1	324,15 €	2022599
505993082	VIMAGUA-EMPRESA DE AGUA E SANEAMENTO DE GUIMARAES E VIZELA E.I.M., S.A.	2013	10823721	14-12-2013	12-02-2014	322	22.1.1	62,29 €	2022599
505993082	VIMAGUA-EMPRESA DE AGUA E SANEAMENTO DE GUIMARAES E VIZELA E.I.M., S.A.	2012	50627373	14-09-2012	28-02-2013	671	22.1.1	5,66 €	2022599
505993082	VIMAGUA-EMPRESA DE AGUA E SANEAMENTO DE GUIMARAES E VIZELA E.I.M., S.A.	2013	10823733	14-12-2013	12-02-2014	322	22.1.1	399,87 €	2022599
505993082	VIMAGUA-EMPRESA DE AGUA E SANEAMENTO DE GUIMARAES E VIZELA E.I.M., S.A.	2013	10824487	16-12-2013	14-02-2014	320	22.1.1	483,10 €	2022599
505993082	VIMAGUA-EMPRESA DE AGUA E SANEAMENTO DE GUIMARAES E VIZELA E.I.M., S.A.	2012	50627362	14-09-2012	28-02-2013	671	22.1.1	211,94 €	2022599
505993082	VIMAGUA-EMPRESA DE AGUA E SANEAMENTO DE GUIMARAES E VIZELA E.I.M., S.A.	2012	50627343	14-09-2012	28-02-2013	671	22.1.1	144,20 €	2022599
505993082	VIMAGUA-EMPRESA DE AGUA E SANEAMENTO DE GUIMARAES E VIZELA E.I.M., S.A.	2012	50627357	14-09-2012	28-02-2013	671	22.1.1	40,92 €	2022599
505993082	VIMAGUA-EMPRESA DE AGUA E SANEAMENTO DE GUIMARAES E VIZELA E.I.M., S.A.	2012	50627325	14-09-2012	08-03-2013	663	22.1.1	525,44 €	2022599
505993082	VIMAGUA-EMPRESA DE AGUA E SANEAMENTO DE GUIMARAES E VIZELA E.I.M., S.A.	2012	50627317	14-09-2012	28-02-2013	671	22.1.1	14,52 €	2022599
505993082	VIMAGUA-EMPRESA DE AGUA E SANEAMENTO DE GUIMARAES E VIZELA E.I.M., S.A.	2012	50627316	14-09-2012	28-02-2013	671	22.1.1	14,52 €	2022599
505993082	VIMAGUA-EMPRESA DE AGUA E SANEAMENTO DE GUIMARAES E VIZELA E.I.M., S.A.	2012	50677567	14-12-2012	11-03-2013	660	22.1.1	164,08 €	2022599
505993082	VIMAGUA-EMPRESA DE AGUA E SANEAMENTO DE GUIMARAES E VIZELA E.I.M., S.A.	2013	10762988	15-07-2013	13-09-2013	474	22.1.1	217,54 €	2022599
505993082	VIMAGUA-EMPRESA DE AGUA E SANEAMENTO DE GUIMARAES E VIZELA E.I.M., S.A.	2013	10762986	15-07-2013	13-09-2013	474	22.1.1	23,02 €	2022599
505993082	VIMAGUA-EMPRESA DE AGUA E SANEAMENTO DE GUIMARAES E VIZELA E.I.M., S.A.	2013	10762975	15-07-2013	13-09-2013	474	22.1.1	25,89 €	2022599
505993082	VIMAGUA-EMPRESA DE AGUA E SANEAMENTO DE GUIMARAES E VIZELA E.I.M., S.A.	2012	50677577	14-12-2012	11-03-2013	660	22.1.1	25,68 €	2022599
505993082	VIMAGUA-EMPRESA DE AGUA E SANEAMENTO DE GUIMARAES E VIZELA E.I.M., S.A.	2013	10762957	15-07-2013	13-09-2013	474	22.1.1	177,81 €	2022599
505993082	VIMAGUA-EMPRESA DE AGUA E SANEAMENTO DE GUIMARAES E VIZELA E.I.M., S.A.	2012	50677578	14-12-2012	11-03-2013	660	22.1.1	25,68 €	2022599
505993082	VIMAGUA-EMPRESA DE AGUA E SANEAMENTO DE GUIMARAES E VIZELA E.I.M., S.A.	2012	50677581	14-12-2012	11-03-2013	660	22.1.1	23,54 €	2022599
505993082	VIMAGUA-EMPRESA DE AGUA E SANEAMENTO DE GUIMARAES E VIZELA E.I.M., S.A.	2012	50677621	14-12-2012	11-03-2013	660	22.1.1	31,44 €	2022599
505993082	VIMAGUA-EMPRESA DE AGUA E SANEAMENTO DE GUIMARAES E VIZELA E.I.M., S.A.	2012	50677651	14-12-2012	11-03-2013	660	22.1.1	5,66 €	2022599
505993082	VIMAGUA-EMPRESA DE AGUA E SANEAMENTO DE GUIMARAES E VIZELA E.I.M., S.A.	2013	10762913	15-07-2013	13-09-2013	474	22.1.1	179,38 €	2022599
505993082	VIMAGUA-EMPRESA DE AGUA E SANEAMENTO DE GUIMARAES E VIZELA E.I.M., S.A.	2013	10762904	15-07-2013	13-09-2013	474	22.1.1	333,25 €	2022599
505993082	VIMAGUA-EMPRESA DE AGUA E SANEAMENTO DE GUIMARAES E VIZELA E.I.M., S.A.	2013	10762897	15-07-2013	13-09-2013	474	22.1.1	397,65 €	2022599
505993082	VIMAGUA-EMPRESA DE AGUA E SANEAMENTO DE GUIMARAES E VIZELA E.I.M., S.A.	2012	50677640	14-12-2012	11-03-2013	660	22.1.1	34,69 €	2022599
505993082	VIMAGUA-EMPRESA DE AGUA E SANEAMENTO DE GUIMARAES E VIZELA E.I.M., S.A.	2012	50677653	14-12-2012	11-03-2013	660	22.1.1	66,77 €	2022599
505993082	VIMAGUA-EMPRESA DE AGUA E SANEAMENTO DE GUIMARAES E VIZELA E.I.M., S.A.	2012	50677681	14-12-2012	11-03-2013	660	22.1.1	114,64 €	2022599
505993082	EDP UNIVERSAL S.A.	2013	10526991451	31-12-2012	30-01-2014	335	22.8	192,77 €	2022599
505993082	VIMAGUA-EMPRESA DE AGUA E SANEAMENTO DE GUIMARAES E VIZELA E.I.M., S.A.	2012	50677682	14-12-2012	11-03-2013	660	22.1.1	53,13 €	2022599
505993082	VIMAGUA-EMPRESA DE AGUA E SANEAMENTO DE GUIMARAES E VIZELA E.I.M., S.A.	2012	50677694	14-12-2012	11-03-2013	660	22.1.1	37,60 €	2022599
505993082	VIMAGUA-EMPRESA DE AGUA E SANEAMENTO DE GUIMARAES E VIZELA E.I.M., S.A.	2012	608062	20-12-2011	20-12-2011	1107	22.1.1	51,98 €	2022599
505993082	VIMAGUA-EMPRESA DE AGUA E SANEAMENTO DE GUIMARAES E VIZELA E.I.M., S.A.	2013	10785711	14-09-2013	13-11-2013	413	22.1.1	18,32 €	2022599
505993082	VIMAGUA-EMPRESA DE AGUA E SANEAMENTO DE GUIMARAES E VIZELA E.I.M., S.A.	2012	50623999	10-09-2012	28-02-2013	671	22.1.1	20,43 €	2022599
505993082	VIMAGUA-EMPRESA DE AGUA E SANEAMENTO DE GUIMARAES E VIZELA E.I.M., S.A.	2012	50575003	14-06-2012	04-07-2012	910	22.1.1	2,93 €	2022599
505993082	VIMAGUA-EMPRESA DE AGUA E SANEAMENTO DE GUIMARAES E VIZELA E.I.M., S.A.	2012	40662225	14-11-2012	08-03-2013	663	22.1.1	113,72 €	2022599
505993082	VIMAGUA-EMPRESA DE AGUA E SANEAMENTO DE GUIMARAES E VIZELA E.I.M., S.A.	2012	40662214	14-11-2012	08-03-2013	663	22.1.1	27,29 €	2022599








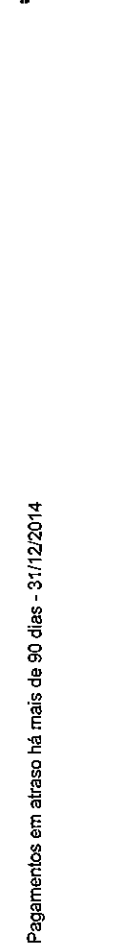
NIF	Nome	Ano Fatura	Referencia	Data Fatura	Data Vencimento	N.º Dias	Ct. Patrimonial	Valor	Agrupamento
505993082	VIMAGUA-EMPRESA DE AGUA E SANEAMENTO DE GUIMARAES E VIZELA E.I.M., S.A.	2012	40662212	14-11-2012	08-03-2013	663	22.1.1	7,21 €	2022599
505993082	VIMAGUA-EMPRESA DE AGUA E SANEAMENTO DE GUIMARAES E VIZELA E.I.M., S.A.	2012	40662201	14-11-2012	08-03-2013	663	22.1.1	47,36 €	2022599
505993082	VIMAGUA-EMPRESA DE AGUA E SANEAMENTO DE GUIMARAES E VIZELA E.I.M., S.A.	2012	40662193	14-11-2012	08-03-2013	663	22.1.1	37,58 €	2022599
505993082	VIMAGUA-EMPRESA DE AGUA E SANEAMENTO DE GUIMARAES E VIZELA E.I.M., S.A.	2012	40662192	14-11-2012	08-03-2013	663	22.1.1	22,38 €	2022599
505993082	VIMAGUA-EMPRESA DE AGUA E SANEAMENTO DE GUIMARAES E VIZELA E.I.M., S.A.	2013	20774828	14-08-2013	14-10-2013	443	22.1.1	38,74 €	2022599
505993082	VIMAGUA-EMPRESA DE AGUA E SANEAMENTO DE GUIMARAES E VIZELA E.I.M., S.A.	2013	20774531	14-08-2013	14-10-2013	443	22.1.1	274,01 €	2022599
505993082	VIMAGUA-EMPRESA DE AGUA E SANEAMENTO DE GUIMARAES E VIZELA E.I.M., S.A.	2013	20774530	14-11-2012	08-03-2013	663	22.1.1	110,37 €	2022599
505993082	VIMAGUA-EMPRESA DE AGUA E SANEAMENTO DE GUIMARAES E VIZELA E.I.M., S.A.	2013	20774533	14-08-2013	14-10-2013	443	22.1.1	1.898,75 €	2022599
505993082	VIMAGUA-EMPRESA DE AGUA E SANEAMENTO DE GUIMARAES E VIZELA E.I.M., S.A.	2012	40662182	14-11-2012	08-03-2013	663	22.1.1	5,66 €	2022599
505993082	VIMAGUA-EMPRESA DE AGUA E SANEAMENTO DE GUIMARAES E VIZELA E.I.M., S.A.	2012	40662161	14-11-2012	08-03-2013	663	22.1.1	36,96 €	2022599
505993082	VIMAGUA-EMPRESA DE AGUA E SANEAMENTO DE GUIMARAES E VIZELA E.I.M., S.A.	2012	40662157	14-11-2012	08-03-2013	663	22.1.1	41,18 €	2022599
505993082	VIMAGUA-EMPRESA DE AGUA E SANEAMENTO DE GUIMARAES E VIZELA E.I.M., S.A.	2013	20774544	14-08-2013	14-10-2013	443	22.1.1	60,06 €	2022599
505993082	VIMAGUA-EMPRESA DE AGUA E SANEAMENTO DE GUIMARAES E VIZELA E.I.M., S.A.	2013	20774545	14-08-2013	14-10-2013	443	22.1.1	22,37 €	2022599
505993082	VIMAGUA-EMPRESA DE AGUA E SANEAMENTO DE GUIMARAES E VIZELA E.I.M., S.A.	2013	20774546	14-08-2013	14-10-2013	443	22.1.1	115,01 €	2022599
505993082	VIMAGUA-EMPRESA DE AGUA E SANEAMENTO DE GUIMARAES E VIZELA E.I.M., S.A.	2012	40662152	14-11-2012	08-03-2013	663	22.1.1	105,01 €	2022599
505993082	VIMAGUA-EMPRESA DE AGUA E SANEAMENTO DE GUIMARAES E VIZELA E.I.M., S.A.	2013	20774556	14-08-2013	14-10-2013	443	22.1.1	19,89 €	2022599
505993082	VIMAGUA-EMPRESA DE AGUA E SANEAMENTO DE GUIMARAES E VIZELA E.I.M., S.A.	2012	40662143	14-11-2012	08-03-2013	663	22.1.1	179,52 €	2022599
505993082	VIMAGUA-EMPRESA DE AGUA E SANEAMENTO DE GUIMARAES E VIZELA E.I.M., S.A.	2012	40662141	14-11-2012	08-03-2013	663	22.1.1	139,95 €	2022599
505993082	VIMAGUA-EMPRESA DE AGUA E SANEAMENTO DE GUIMARAES E VIZELA E.I.M., S.A.	2012	40662138	14-11-2012	08-03-2013	663	22.1.1	303,35 €	2022599
505993082	VIMAGUA-EMPRESA DE AGUA E SANEAMENTO DE GUIMARAES E VIZELA E.I.M., S.A.	2012	40662137	14-11-2012	08-03-2013	663	22.1.1	40,93 €	2022599
505993082	VIMAGUA-EMPRESA DE AGUA E SANEAMENTO DE GUIMARAES E VIZELA E.I.M., S.A.	2012	40645758	15-10-2012	08-03-2013	663	22.1.1	88,41 €	2022599
505993082	VIMAGUA-EMPRESA DE AGUA E SANEAMENTO DE GUIMARAES E VIZELA E.I.M., S.A.	2012	40645747	15-10-2012	08-03-2013	663	22.1.1	49,84 €	2022599
505993082	VIMAGUA-EMPRESA DE AGUA E SANEAMENTO DE GUIMARAES E VIZELA E.I.M., S.A.	2013	20774592	14-08-2013	14-10-2013	443	22.1.1	93,21 €	2022599
505993082	VIMAGUA-EMPRESA DE AGUA E SANEAMENTO DE GUIMARAES E VIZELA E.I.M., S.A.	2013	20774594	14-08-2013	14-10-2013	443	22.1.1	32,67 €	2022599
505993082	VIMAGUA-EMPRESA DE AGUA E SANEAMENTO DE GUIMARAES E VIZELA E.I.M., S.A.	2012	40645743	15-10-2012	08-03-2013	663	22.1.1	11,65 €	2022599
505993082	VIMAGUA-EMPRESA DE AGUA E SANEAMENTO DE GUIMARAES E VIZELA E.I.M., S.A.	2012	40645742	15-10-2012	08-03-2013	663	22.1.1	8,77 €	2022599
505993082	VIMAGUA-EMPRESA DE AGUA E SANEAMENTO DE GUIMARAES E VIZELA E.I.M., S.A.	2013	20774614	14-08-2013	14-10-2013	443	22.1.1	24,61 €	2022599
505993082	VIMAGUA-EMPRESA DE AGUA E SANEAMENTO DE GUIMARAES E VIZELA E.I.M., S.A.	2013	20774619	14-08-2013	14-10-2013	443	22.1.1	29,31 €	2022599
505993082	VIMAGUA-EMPRESA DE AGUA E SANEAMENTO DE GUIMARAES E VIZELA E.I.M., S.A.	2013	20774620	14-08-2013	14-10-2013	443	22.1.1	152,39 €	2022599
505993082	VIMAGUA-EMPRESA DE AGUA E SANEAMENTO DE GUIMARAES E VIZELA E.I.M., S.A.	2013	20774634	14-08-2013	14-10-2013	443	22.1.1	60,06 €	2022599
505993082	VIMAGUA-EMPRESA DE AGUA E SANEAMENTO DE GUIMARAES E VIZELA E.I.M., S.A.	2013	20774635	14-08-2013	14-10-2013	443	22.1.1	11,94 €	2022599
505993082	VIMAGUA-EMPRESA DE AGUA E SANEAMENTO DE GUIMARAES E VIZELA E.I.M., S.A.	2012	40645730	15-10-2012	08-03-2013	663	22.1.1	24,20 €	2022599
505993082	VIMAGUA-EMPRESA DE AGUA E SANEAMENTO DE GUIMARAES E VIZELA E.I.M., S.A.	2013	20784266	10-09-2013	11-11-2013	415	22.1.1	12,95 €	2022599
505993082	VIMAGUA-EMPRESA DE AGUA E SANEAMENTO DE GUIMARAES E VIZELA E.I.M., S.A.	2013	20784262	10-09-2013	11-11-2013	415	22.1.1	5,76 €	2022599
505993082	VIMAGUA-EMPRESA DE AGUA E SANEAMENTO DE GUIMARAES E VIZELA E.I.M., S.A.	2013	20787142	14-09-2013	13-11-2013	413	22.1.1	35,59 €	2022599
505993082	VIMAGUA-EMPRESA DE AGUA E SANEAMENTO DE GUIMARAES E VIZELA E.I.M., S.A.	2013	20787146	14-09-2013	13-11-2013	413	22.1.1	493,41 €	2022599
505993082	VIMAGUA-EMPRESA DE AGUA E SANEAMENTO DE GUIMARAES E VIZELA E.I.M., S.A.	2012	40645713	15-10-2012	08-03-2013	663	22.1.1	237,74 €	2022599
505993082	VIMAGUA-EMPRESA DE AGUA E SANEAMENTO DE GUIMARAES E VIZELA E.I.M., S.A.	2012	40645711	15-10-2012	08-03-2013	663	22.1.1	121,49 €	2022599
505993082	VIMAGUA-EMPRESA DE AGUA E SANEAMENTO DE GUIMARAES E VIZELA E.I.M., S.A.	2012	40645710	15-10-2012	08-03-2013	663	22.1.1	41,18 €	2022599
505993082	VIMAGUA-EMPRESA DE AGUA E SANEAMENTO DE GUIMARAES E VIZELA E.I.M., S.A.	2012	40645709	15-10-2012	08-03-2013	663	22.1.1	59,06 €	2022599
505993082	VIMAGUA-EMPRESA DE AGUA E SANEAMENTO DE GUIMARAES E VIZELA E.I.M., S.A.	2012	40645689	15-10-2012	08-03-2013	663	22.1.1	63,89 €	2022599
505993082	VIMAGUA-EMPRESA DE AGUA E SANEAMENTO DE GUIMARAES E VIZELA E.I.M., S.A.	2013	20787191	14-09-2013	13-11-2013	413	22.1.1	9,49 €	2022599
505993082	VIMAGUA-EMPRESA DE AGUA E SANEAMENTO DE GUIMARAES E VIZELA E.I.M., S.A.	2013	20787199	14-09-2013	13-11-2013	413	22.1.1	52,87 €	2022599
505993082	VIMAGUA-EMPRESA DE AGUA E SANEAMENTO DE GUIMARAES E VIZELA E.I.M., S.A.	2012	40645688	15-10-2012	08-03-2013	663	22.1.1	57,13 €	2022599
505993082	VIMAGUA-EMPRESA DE AGUA E SANEAMENTO DE GUIMARAES E VIZELA E.I.M., S.A.	2012	40645650	15-10-2012	08-03-2013	663	22.1.1	392,61 €	2022599
505993082	VIMAGUA-EMPRESA DE AGUA E SANEAMENTO DE GUIMARAES E VIZELA E.I.M., S.A.	2012	574475	08-09-2011	08-10-2011	1180	22.1.1	413,37 €	2022599
505993082	VIMAGUA-EMPRESA DE AGUA E SANEAMENTO DE GUIMARAES E VIZELA E.I.M., S.A.	2013	20787218	14-09-2013	13-11-2013	413	22.1.1	32,45 €	2022599
505993082	VIMAGUA-EMPRESA DE AGUA E SANEAMENTO DE GUIMARAES E VIZELA E.I.M., S.A.	2013	20787223	14-09-2013	13-11-2013	413	22.1.1	26,18 €	2022599
505993082	VIMAGUA-EMPRESA DE AGUA E SANEAMENTO DE GUIMARAES E VIZELA E.I.M., S.A.	2012	40645638	15-10-2012	08-03-2013	663	22.1.1	16,47 €	2022599
50302642	ZUIR - INSPECOES DE VEICULOS	2014	FT2014149/01041	08-08-2014	07-09-2014	115	22.1.1	106,64 €	2022599
50302642	ZUIR - INSPECOES DE VEICULOS	2014	FT2014149/00886	09-07-2014	08-08-2014	145	22.1.1	7,86 €	2022599
505993082	VIMAGUA-EMPRESA DE AGUA E SANEAMENTO DE GUIMARAES E VIZELA E.I.M., S.A.	2014	608212	20-12-2011	18-02-2012	1047	22.1.1	12,58 €	2022599

NIF	Nome	Ano Fatura	Referencia	Data Fatura	Data Vencimento	N.º Dias	Ct. Patrimonial	Valor	Agrupamento
505993082	VIMAGUA-EMPRESA DE AGUA E SANEAMENTO DE GUIMARAES E VIZELA E.I.M.I., S.A.	2014	608213	20-12-2011	18-02-2012	1047	22.1.1	6.011,87€	2022599
508184258	MINISTERIO DA JUSTICA - INSTITUTO DOS REGISTOS E DO NOTARIADO I.P.	2014	FV14-000168	23-03-2014	22-04-2014	253	22.1.1	179,33€	2022599
508184258	MINISTERIO DA JUSTICA - INSTITUTO DOS REGISTOS E DO NOTARIADO I.P.	2014	FV14-000229	23-03-2014	22-04-2014	253	22.1.1	151,33€	2022599
505993082	VIMAGUA-EMPRESA DE AGUA E SANEAMENTO DE GUIMARAES E VIZELA E.I.M.I., S.A.	2014	608214	20-12-2011	18-02-2012	1047	22.1.1	10,49€	2022599
505993082	VIMAGUA-EMPRESA DE AGUA E SANEAMENTO DE GUIMARAES E VIZELA E.I.M.I., S.A.	2014	608215	20-12-2011	18-02-2012	1047	22.1.1	6.323,28€	2022599
505993082	REAL ASSOCIACAO HUMANITARIA DOS BOMBEIROS VOLUNTARIOS DE VIZELA	2014	FAC171373	28-02-2014	30-03-2014	276	22.8	50,00€	2022599
502877472	ECOMBIENTE - CONSULTORES DE ENGENHARIA, GESTAO E PRESTACAO DE SERVICOS, S.A.	2014	731	30-06-2014	14-08-2014	139	22.1.1	3.054,74€	2022599
505993082	VIMAGUA-EMPRESA DE AGUA E SANEAMENTO DE GUIMARAES E VIZELA E.I.M.I., S.A.	2014	882425	04-02-2014	06-03-2014	300	22.1.1	1.746,02€	2022599
509368549	PEDRO MANUEL R. AMARAL, UNIPESSOAL, LDA	2014	5170009199	31-07-2014	30-08-2014	123	22.1.1	120,00€	2022599
505993082	VIMAGUA-EMPRESA DE AGUA E SANEAMENTO DE GUIMARAES E VIZELA E.I.M.I., S.A.	2014	8556609	21-11-2013	21-12-2013	375	22.1.1	1.778,83€	2022599
505993082	VIMAGUA-EMPRESA DE AGUA E SANEAMENTO DE GUIMARAES E VIZELA E.I.M.I., S.A.	2014	50884939	14-05-2014	13-07-2014	171	22.1.1	97,45€	2022599
505993082	VIMAGUA-EMPRESA DE AGUA E SANEAMENTO DE GUIMARAES E VIZELA E.I.M.I., S.A.	2014	10897104	14-06-2014	13-08-2014	140	22.1.1	127,12€	2022599
505993082	VIMAGUA-EMPRESA DE AGUA E SANEAMENTO DE GUIMARAES E VIZELA E.I.M.I., S.A.	2014	10897256	14-06-2014	13-08-2014	140	22.1.1	21,84€	2022599
505993082	VIMAGUA-EMPRESA DE AGUA E SANEAMENTO DE GUIMARAES E VIZELA E.I.M.I., S.A.	2014	10897259	14-06-2014	13-08-2014	140	22.1.1	21,84€	2022599
505993082	VIMAGUA-EMPRESA DE AGUA E SANEAMENTO DE GUIMARAES E VIZELA E.I.M.I., S.A.	2014	10897095	14-06-2014	13-08-2014	140	22.1.1	79,19€	2022599
505993082	VIMAGUA-EMPRESA DE AGUA E SANEAMENTO DE GUIMARAES E VIZELA E.I.M.I., S.A.	2014	10897280	14-06-2014	13-08-2014	140	22.1.1	27,57€	2022599
505993082	VIMAGUA-EMPRESA DE AGUA E SANEAMENTO DE GUIMARAES E VIZELA E.I.M.I., S.A.	2014	10897286	14-06-2014	13-08-2014	140	22.1.1	17,05€	2022599
505993082	VIMAGUA-EMPRESA DE AGUA E SANEAMENTO DE GUIMARAES E VIZELA E.I.M.I., S.A.	2014	10897073	14-06-2014	13-08-2014	140	22.1.1	16,80€	2022599
505993082	VIMAGUA-EMPRESA DE AGUA E SANEAMENTO DE GUIMARAES E VIZELA E.I.M.I., S.A.	2014	10897069	14-06-2014	13-08-2014	140	22.1.1	36,24€	2022599
505993082	VIMAGUA-EMPRESA DE AGUA E SANEAMENTO DE GUIMARAES E VIZELA E.I.M.I., S.A.	2014	10897301	14-06-2014	13-08-2014	140	22.1.1	38,78€	2022599
505993082	VIMAGUA-EMPRESA DE AGUA E SANEAMENTO DE GUIMARAES E VIZELA E.I.M.I., S.A.	2014	10897062	14-06-2014	13-08-2014	140	22.1.1	651,20€	2022599
505993082	VIMAGUA-EMPRESA DE AGUA E SANEAMENTO DE GUIMARAES E VIZELA E.I.M.I., S.A.	2014	10884803	14-05-2014	13-07-2014	171	22.1.1	1,99€	2022599
505993082	VIMAGUA-EMPRESA DE AGUA E SANEAMENTO DE GUIMARAES E VIZELA E.I.M.I., S.A.	2014	10908901	09-07-2014	07-09-2014	115	22.1.1	39,42€	2022599
505993082	VIMAGUA-EMPRESA DE AGUA E SANEAMENTO DE GUIMARAES E VIZELA E.I.M.I., S.A.	2014	10908913	09-07-2014	07-09-2014	115	22.1.1	67,01€	2022599
505993082	VIMAGUA-EMPRESA DE AGUA E SANEAMENTO DE GUIMARAES E VIZELA E.I.M.I., S.A.	2014	10884759	14-05-2014	13-07-2014	171	22.1.1	223,43€	2022599
505993082	VIMAGUA-EMPRESA DE AGUA E SANEAMENTO DE GUIMARAES E VIZELA E.I.M.I., S.A.	2014	10908921	09-07-2014	07-09-2014	115	22.1.1	55,17€	2022599
505993082	VIMAGUA-EMPRESA DE AGUA E SANEAMENTO DE GUIMARAES E VIZELA E.I.M.I., S.A.	2014	10884741	14-05-2014	13-07-2014	171	22.1.1	32,57€	2022599
505993082	VIMAGUA-EMPRESA DE AGUA E SANEAMENTO DE GUIMARAES E VIZELA E.I.M.I., S.A.	2014	10908932	09-07-2014	07-09-2014	115	22.1.1	9,21€	2022599
505993082	VIMAGUA-EMPRESA DE AGUA E SANEAMENTO DE GUIMARAES E VIZELA E.I.M.I., S.A.	2014	10908936	09-07-2014	07-09-2014	115	22.1.1	26,65€	2022599
505993082	VIMAGUA-EMPRESA DE AGUA E SANEAMENTO DE GUIMARAES E VIZELA E.I.M.I., S.A.	2014	10884738	14-05-2014	13-07-2014	171	22.1.1	40,77€	2022599
505993082	VIMAGUA-EMPRESA DE AGUA E SANEAMENTO DE GUIMARAES E VIZELA E.I.M.I., S.A.	2014	10884733	14-05-2014	13-07-2014	171	22.1.1	60,22€	2022599
505993082	VIMAGUA-EMPRESA DE AGUA E SANEAMENTO DE GUIMARAES E VIZELA E.I.M.I., S.A.	2014	10908967	09-07-2014	07-09-2014	115	22.1.1	39,62€	2022599
505993082	VIMAGUA-EMPRESA DE AGUA E SANEAMENTO DE GUIMARAES E VIZELA E.I.M.I., S.A.	2014	10908968	09-07-2014	07-09-2014	115	22.1.1	36,58€	2022599
505993082	VIMAGUA-EMPRESA DE AGUA E SANEAMENTO DE GUIMARAES E VIZELA E.I.M.I., S.A.	2014	10884731	14-05-2014	13-07-2014	171	22.1.1	5,86€	2022599
505993082	VIMAGUA-EMPRESA DE AGUA E SANEAMENTO DE GUIMARAES E VIZELA E.I.M.I., S.A.	2014	10884716	14-05-2014	13-07-2014	171	22.1.1	70,75€	2022599
505993082	VIMAGUA-EMPRESA DE AGUA E SANEAMENTO DE GUIMARAES E VIZELA E.I.M.I., S.A.	2014	10908977	09-07-2014	07-09-2014	115	22.1.1	66,61€	2022599
505993082	VIMAGUA-EMPRESA DE AGUA E SANEAMENTO DE GUIMARAES E VIZELA E.I.M.I., S.A.	2014	10908978	09-07-2014	07-09-2014	115	22.1.1	5,86€	2022599
505993082	VIMAGUA-EMPRESA DE AGUA E SANEAMENTO DE GUIMARAES E VIZELA E.I.M.I., S.A.	2014	10884696	14-05-2014	13-07-2014	171	22.1.1	29,57€	2022599
505993082	VIMAGUA-EMPRESA DE AGUA E SANEAMENTO DE GUIMARAES E VIZELA E.I.M.I., S.A.	2014	10908992	09-07-2014	07-09-2014	115	22.1.1	126,30€	2022599
505993082	VIMAGUA-EMPRESA DE AGUA E SANEAMENTO DE GUIMARAES E VIZELA E.I.M.I., S.A.	2014	10908996	09-07-2014	07-09-2014	115	22.1.1	69,15€	2022599
505993082	VIMAGUA-EMPRESA DE AGUA E SANEAMENTO DE GUIMARAES E VIZELA E.I.M.I., S.A.	2014	10908997	09-07-2014	07-09-2014	115	22.1.1	79,40€	2022599
505993082	VIMAGUA-EMPRESA DE AGUA E SANEAMENTO DE GUIMARAES E VIZELA E.I.M.I., S.A.	2014	10909008	09-07-2014	07-09-2014	115	22.1.1	53,16€	2022599
505993082	VIMAGUA-EMPRESA DE AGUA E SANEAMENTO DE GUIMARAES E VIZELA E.I.M.I., S.A.	2014	10909023	09-07-2014	07-09-2014	115	22.1.1	25,98€	2022599
505993082	VIMAGUA-EMPRESA DE AGUA E SANEAMENTO DE GUIMARAES E VIZELA E.I.M.I., S.A.	2014	10884690	14-05-2014	13-07-2014	171	22.1.1	52,23€	2022599
505993082	VIMAGUA-EMPRESA DE AGUA E SANEAMENTO DE GUIMARAES E VIZELA E.I.M.I., S.A.	2014	10884689	14-05-2014	13-07-2014	171	22.1.1	13,86€	2022599
505993082	VIMAGUA-EMPRESA DE AGUA E SANEAMENTO DE GUIMARAES E VIZELA E.I.M.I., S.A.	2014	10909039	09-07-2014	07-09-2014	115	22.1.1	75,53€	2022599
505993082	VIMAGUA-EMPRESA DE AGUA E SANEAMENTO DE GUIMARAES E VIZELA E.I.M.I., S.A.	2014	10884666	14-05-2014	13-07-2014	171	22.1.1	76,14€	2022599
505993082	VIMAGUA-EMPRESA DE AGUA E SANEAMENTO DE GUIMARAES E VIZELA E.I.M.I., S.A.	2014	10884661	14-05-2014	13-07-2014	171	22.1.1	70,75€	2022599
505993082	VIMAGUA-EMPRESA DE AGUA E SANEAMENTO DE GUIMARAES E VIZELA E.I.M.I., S.A.	2014	10884659	14-05-2014	13-07-2014	171	22.1.1	43,97€	2022599
505993082	VIMAGUA-EMPRESA DE AGUA E SANEAMENTO DE GUIMARAES E VIZELA E.I.M.I., S.A.	2014	10884655	14-05-2014	13-07-2014	171	22.1.1	595,15€	2022599
505993082	VIMAGUA-EMPRESA DE AGUA E SANEAMENTO DE GUIMARAES E VIZELA E.I.M.I., S.A.	2014	10860608	14-03-2014	13-05-2014	232	22.1.1	29,05€	2022599
505993082	VIMAGUA-EMPRESA DE AGUA E SANEAMENTO DE GUIMARAES E VIZELA E.I.M.I., S.A.	2014	10860604	14-03-2014	13-05-2014	232	22.1.1	8,39€	2022599



 Página 37 de 62





NIF	Nome	Ano Fatura	Referência	Data Fatura	Data Vencimento	N.º Dias	Ct. Patrimonial	Valor	Agrupamento
510672701	SAN FOR EVENTS - ALUGUER E VENDA DE SANITARIOS E OUTROS EQUIPAMENTOS PARA EVENTO	2014	1400/000136	31-07-2014	30-08-2014	123	22.1.1	1.107,00 €	2022599
506995046	PIZZA T -PIZZARIA PASTELARIA E PAD QUENTE LDA	2014	15515	29-07-2014	28-08-2014	125	22.1.1	76,51 €	2022599
505993082	VIMAGUA-EMPRESA DE AGUA E SANEAMENTO DE GUIMARAES E VIZELA E.I.M.I., S.A.	2014	10897109	14-06-2014	13-08-2014	140	22.1.1	118,71 €	2022599
505993082	VIMAGUA-EMPRESA DE AGUA E SANEAMENTO DE GUIMARAES E VIZELA E.I.M.I., S.A.	2014	10897242	14-06-2014	13-08-2014	140	22.1.1	14,79 €	2022599
505993082	VIMAGUA-EMPRESA DE AGUA E SANEAMENTO DE GUIMARAES E VIZELA E.I.M.I., S.A.	2014	10897110	14-06-2014	13-08-2014	140	22.1.1	69,15 €	2022599
508184258	MINISTERIO DA JUSTICA - INSTITUTO DOS REGISTOS E DO NOTARIADO I.P.	2014	2006000472	31-03-2014	30-04-2014	245	22.1.1	156,78 €	2022599
508184258	MINISTERIO DA JUSTICA - INSTITUTO DOS REGISTOS E DO NOTARIADO I.P.	2014	2006000555	25-07-2014	24-08-2014	129	22.1.1	166,00 €	2022599
505993082	VIMAGUA-EMPRESA DE AGUA E SANEAMENTO DE GUIMARAES E VIZELA E.I.M.I., S.A.	2014	10897235	14-06-2014	13-08-2014	140	22.1.1	143,33 €	2022599
505993082	VIMAGUA-EMPRESA DE AGUA E SANEAMENTO DE GUIMARAES E VIZELA E.I.M.I., S.A.	2014	10860602	14-03-2014	13-05-2014	232	22.1.1	67,22 €	2022599
505993082	VIMAGUA-EMPRESA DE AGUA E SANEAMENTO DE GUIMARAES E VIZELA E.I.M.I., S.A.	2014	10897225	14-06-2014	13-08-2014	140	22.1.1	17,97 €	2022599
505993082	VIMAGUA-EMPRESA DE AGUA E SANEAMENTO DE GUIMARAES E VIZELA E.I.M.I., S.A.	2014	10860590	14-03-2014	13-05-2014	232	22.1.1	206,65 €	2022599
505993082	VIMAGUA-EMPRESA DE AGUA E SANEAMENTO DE GUIMARAES E VIZELA E.I.M.I., S.A.	2014	10860579	14-03-2014	13-05-2014	232	22.1.1	5,86 €	2022599
505993082	VIMAGUA-EMPRESA DE AGUA E SANEAMENTO DE GUIMARAES E VIZELA E.I.M.I., S.A.	2014	10860539	14-03-2014	13-05-2014	232	22.1.1	35,14 €	2022599
505993082	VIMAGUA-EMPRESA DE AGUA E SANEAMENTO DE GUIMARAES E VIZELA E.I.M.I., S.A.	2014	10860539	14-03-2014	13-05-2014	232	22.1.1	36,82 €	2022599
505993082	VIMAGUA-EMPRESA DE AGUA E SANEAMENTO DE GUIMARAES E VIZELA E.I.M.I., S.A.	2014	10897215	14-06-2014	13-08-2014	140	22.1.1	41,16 €	2022599
505993082	VIMAGUA-EMPRESA DE AGUA E SANEAMENTO DE GUIMARAES E VIZELA E.I.M.I., S.A.	2014	10897133	14-06-2014	13-08-2014	140	22.1.1	13,86 €	2022599
505993082	VIMAGUA-EMPRESA DE AGUA E SANEAMENTO DE GUIMARAES E VIZELA E.I.M.I., S.A.	2014	10897151	14-06-2014	13-08-2014	140	22.1.1	56,76 €	2022599
505993082	VIMAGUA-EMPRESA DE AGUA E SANEAMENTO DE GUIMARAES E VIZELA E.I.M.I., S.A.	2014	10897152	14-06-2014	13-08-2014	140	22.1.1	31,99 €	2022599
505993082	VIMAGUA-EMPRESA DE AGUA E SANEAMENTO DE GUIMARAES E VIZELA E.I.M.I., S.A.	2014	10897190	14-06-2014	13-08-2014	140	22.1.1	7,46 €	2022599
505993082	VIMAGUA-EMPRESA DE AGUA E SANEAMENTO DE GUIMARAES E VIZELA E.I.M.I., S.A.	2014	10860532	14-03-2014	13-05-2014	232	22.1.1	17,60 €	2022599
505993082	VIMAGUA-EMPRESA DE AGUA E SANEAMENTO DE GUIMARAES E VIZELA E.I.M.I., S.A.	2014	20353073	14-05-2011	13-07-2011	1267	22.1.1	132,74 €	2022599
505993082	VIMAGUA-EMPRESA DE AGUA E SANEAMENTO DE GUIMARAES E VIZELA E.I.M.I., S.A.	2014	10838398	11-03-2014	10-05-2014	235	22.1.1	13,19 €	2022599
505993082	VIMAGUA-EMPRESA DE AGUA E SANEAMENTO DE GUIMARAES E VIZELA E.I.M.I., S.A.	2014	20835277	14-01-2014	15-03-2014	291	22.1.1	23,80 €	2022599
505993082	VIMAGUA-EMPRESA DE AGUA E SANEAMENTO DE GUIMARAES E VIZELA E.I.M.I., S.A.	2014	20835277	14-01-2014	15-03-2014	291	22.1.1	17,60 €	2022599
505993082	VIMAGUA-EMPRESA DE AGUA E SANEAMENTO DE GUIMARAES E VIZELA E.I.M.I., S.A.	2014	20835278	14-01-2014	15-03-2014	291	22.1.1	46,99 €	2022599
505993082	VIMAGUA-EMPRESA DE AGUA E SANEAMENTO DE GUIMARAES E VIZELA E.I.M.I., S.A.	2014	10849199	14-02-2014	15-04-2014	260	22.1.1	11,31 €	2022599
505993082	VIMAGUA-EMPRESA DE AGUA E SANEAMENTO DE GUIMARAES E VIZELA E.I.M.I., S.A.	2014	20835295	14-01-2014	15-03-2014	291	22.1.1	23,02 €	2022599
505993082	VIMAGUA-EMPRESA DE AGUA E SANEAMENTO DE GUIMARAES E VIZELA E.I.M.I., S.A.	2014	20835296	14-01-2014	15-03-2014	291	22.1.1	40,31 €	2022599
505993082	VIMAGUA-EMPRESA DE AGUA E SANEAMENTO DE GUIMARAES E VIZELA E.I.M.I., S.A.	2014	10849194	14-02-2014	15-04-2014	260	22.1.1	26,38 €	2022599
505993082	VIMAGUA-EMPRESA DE AGUA E SANEAMENTO DE GUIMARAES E VIZELA E.I.M.I., S.A.	2014	10849132/10849133	14-02-2014	15-04-2014	260	22.1.1	24,29 €	2022599
505993082	VIMAGUA-EMPRESA DE AGUA E SANEAMENTO DE GUIMARAES E VIZELA E.I.M.I., S.A.	2014	10849110	14-02-2014	15-04-2014	260	22.1.1	204,07 €	2022599
505993082	VIMAGUA-EMPRESA DE AGUA E SANEAMENTO DE GUIMARAES E VIZELA E.I.M.I., S.A.	2014	10849105	14-02-2014	15-04-2014	260	22.1.1	169,26 €	2022599
505993082	VIMAGUA-EMPRESA DE AGUA E SANEAMENTO DE GUIMARAES E VIZELA E.I.M.I., S.A.	2014	20835335	14-01-2014	15-03-2014	291	22.1.1	11,72 €	2022599
505993082	VIMAGUA-EMPRESA DE AGUA E SANEAMENTO DE GUIMARAES E VIZELA E.I.M.I., S.A.	2014	20835337	14-01-2014	15-03-2014	291	22.1.1	227,93 €	2022599
505993082	VIMAGUA-EMPRESA DE AGUA E SANEAMENTO DE GUIMARAES E VIZELA E.I.M.I., S.A.	2014	10849099	14-02-2014	15-04-2014	260	22.1.1	192,85 €	2022599
505993082	VIMAGUA-EMPRESA DE AGUA E SANEAMENTO DE GUIMARAES E VIZELA E.I.M.I., S.A.	2014	20835356	14-01-2014	15-03-2014	291	22.1.1	27,08 €	2022599
505993082	VIMAGUA-EMPRESA DE AGUA E SANEAMENTO DE GUIMARAES E VIZELA E.I.M.I., S.A.	2014	10835767	14-01-2014	15-03-2014	291	22.1.1	23,02 €	2022599
505993082	VIMAGUA-EMPRESA DE AGUA E SANEAMENTO DE GUIMARAES E VIZELA E.I.M.I., S.A.	2014	20848697	14-02-2014	15-04-2014	260	22.1.1	19,42 €	2022599
505993082	VIMAGUA-EMPRESA DE AGUA E SANEAMENTO DE GUIMARAES E VIZELA E.I.M.I., S.A.	2014	10835074	14-01-2014	15-03-2014	291	22.1.1	11,72 €	2022599
505993082	VIMAGUA-EMPRESA DE AGUA E SANEAMENTO DE GUIMARAES E VIZELA E.I.M.I., S.A.	2014	10835080	14-01-2014	15-03-2014	291	22.1.1	30,77 €	2022599
505993082	VIMAGUA-EMPRESA DE AGUA E SANEAMENTO DE GUIMARAES E VIZELA E.I.M.I., S.A.	2014	10835077	14-01-2014	15-03-2014	291	22.1.1	71,71 €	2022599
505993082	VIMAGUA-EMPRESA DE AGUA E SANEAMENTO DE GUIMARAES E VIZELA E.I.M.I., S.A.	2014	20848897	14-02-2014	15-04-2014	260	22.1.1	8,80 €	2022599
505993082	VIMAGUA-EMPRESA DE AGUA E SANEAMENTO DE GUIMARAES E VIZELA E.I.M.I., S.A.	2014	10835074	14-01-2014	15-03-2014	291	22.1.1	36,18 €	2022599
505993082	VIMAGUA-EMPRESA DE AGUA E SANEAMENTO DE GUIMARAES E VIZELA E.I.M.I., S.A.	2014	10848910	14-02-2014	15-04-2014	260	22.1.1	26,38 €	2022599
505993082	VIMAGUA-EMPRESA DE AGUA E SANEAMENTO DE GUIMARAES E VIZELA E.I.M.I., S.A.	2014	10835073	14-01-2014	15-03-2014	291	22.1.1	35,63 €	2022599
505993082	VIMAGUA-EMPRESA DE AGUA E SANEAMENTO DE GUIMARAES E VIZELA E.I.M.I., S.A.	2014	20848935/2084893E	14-02-2014	15-04-2014	260	22.8	96,56 €	2022599
505993082	VIMAGUA-EMPRESA DE AGUA E SANEAMENTO DE GUIMARAES E VIZELA E.I.M.I., S.A.	2014	10833957	10-01-2014	11-03-2014	295	22.1.1	13,32 €	2022599
505993082	VIMAGUA-EMPRESA DE AGUA E SANEAMENTO DE GUIMARAES E VIZELA E.I.M.I., S.A.	2014	20848951/20848952	14-02-2014	15-04-2014	260	22.1.1	45,04 €	2022599
508184258	MINISTERIO DA JUSTICA - INSTITUTO DOS REGISTOS E DO NOTARIADO I.P.	2013	FV13-001497	29-11-2013	29-12-2013	367	22.1.1	134,00 €	2022599
505993082	VIMAGUA-EMPRESA DE AGUA E SANEAMENTO DE GUIMARAES E VIZELA E.I.M.I., S.A.	2014	10848961	14-02-2014	15-04-2014	260	22.1.1	30,29 €	2022599
508184258	MINISTERIO DA JUSTICA - INSTITUTO DOS REGISTOS E DO NOTARIADO I.P.	2013	FV13-001386	27-11-2013	27-12-2013	369	22.1.1	130,67 €	2022599
505993082	VIMAGUA-EMPRESA DE AGUA E SANEAMENTO DE GUIMARAES E VIZELA E.I.M.I., S.A.	2014	10897189	14-06-2014	13-08-2014	140	22.1.1	7,46 €	2022599


 Página 38 de 52

NIF	Nome	Ano Fatura	Referência	Data Fatura	Data Vencimento	N.º Dias	Ct. Patrimonial	Valor	Agrupamento
505993082	VIMAGUA-EMPRESA DE AGUA E SANEAMENTO DE GUIMARAES E VIZELA E.I.M., S.A.	2014	20848977	14-02-2014	15-04-2014	260	22.1.1	91,03 €	2022599
505993082	VIMAGUA-EMPRESA DE AGUA E SANEAMENTO DE GUIMARAES E VIZELA E.I.M., S.A.	2014	20848978	14-02-2014	15-04-2014	260	22.1.1	17,99 €	2022599
505993082	VIMAGUA-EMPRESA DE AGUA E SANEAMENTO DE GUIMARAES E VIZELA E.I.M., S.A.	2013	860669	06-12-2013	05-01-2014	360	22.1.1	413,37 €	2022599
505993082	VIMAGUA-EMPRESA DE AGUA E SANEAMENTO DE GUIMARAES E VIZELA E.I.M., S.A.	2013	856200	22-11-2013	22-12-2013	374	22.1.1	3.405,61 €	2022599
505993082	VIMAGUA-EMPRESA DE AGUA E SANEAMENTO DE GUIMARAES E VIZELA E.I.M., S.A.	2014	20849002	14-02-2014	15-04-2014	260	22.1.1	27,47 €	2022599
505993082	VIMAGUA-EMPRESA DE AGUA E SANEAMENTO DE GUIMARAES E VIZELA E.I.M., S.A.	2013	786577	07-05-2013	06-06-2013	573	22.1.1	614,03 €	2022599
505993082	VIMAGUA-EMPRESA DE AGUA E SANEAMENTO DE GUIMARAES E VIZELA E.I.M., S.A.	2014	20860056	14-03-2014	13-05-2014	232	22.1.1	403,31 €	2022599
505993082	VIMAGUA-EMPRESA DE AGUA E SANEAMENTO DE GUIMARAES E VIZELA E.I.M., S.A.	2014	20860059	14-03-2014	13-05-2014	232	22.1.1	26,38 €	2022599
505993082	VIMAGUA-EMPRESA DE AGUA E SANEAMENTO DE GUIMARAES E VIZELA E.I.M., S.A.	2014	20860068	14-03-2014	13-05-2014	232	22.1.1	42,38 €	2022599
505993082	VIMAGUA-EMPRESA DE AGUA E SANEAMENTO DE GUIMARAES E VIZELA E.I.M., S.A.	2014	20860087	14-03-2014	13-05-2014	232	22.1.1	26,38 €	2022599
505993082	VIMAGUA-EMPRESA DE AGUA E SANEAMENTO DE GUIMARAES E VIZELA E.I.M., S.A.	2014	20860104	14-03-2014	13-05-2014	232	22.1.1	57,32 €	2022599
505993082	VIMAGUA-EMPRESA DE AGUA E SANEAMENTO DE GUIMARAES E VIZELA E.I.M., S.A.	2014	20860105	14-03-2014	13-05-2014	232	22.1.1	36,58 €	2022599
505993082	VIMAGUA-EMPRESA DE AGUA E SANEAMENTO DE GUIMARAES E VIZELA E.I.M., S.A.	2013	786538	07-05-2013	06-06-2013	573	22.1.1	614,03 €	2022599
505993082	VIMAGUA-EMPRESA DE AGUA E SANEAMENTO DE GUIMARAES E VIZELA E.I.M., S.A.	2013	747318	09-01-2013	10-03-2013	661	22.1.1	511,74 €	2022599
505993082	VIMAGUA-EMPRESA DE AGUA E SANEAMENTO DE GUIMARAES E VIZELA E.I.M., S.A.	2013	63441	14-11-2013	13-01-2014	352	22.1.1	8,98 €	2022599
505993082	VIMAGUA-EMPRESA DE AGUA E SANEAMENTO DE GUIMARAES E VIZELA E.I.M., S.A.	2013	59368	14-12-2013	01-03-2014	305	22.1.1	159,62 €	2022599
505993082	VIMAGUA-EMPRESA DE AGUA E SANEAMENTO DE GUIMARAES E VIZELA E.I.M., S.A.	2014	10897172	14-06-2014	13-08-2014	140	22.1.1	42,63 €	2022599
505993082	VIMAGUA-EMPRESA DE AGUA E SANEAMENTO DE GUIMARAES E VIZELA E.I.M., S.A.	2014	20872577	14-04-2014	13-06-2014	201	22.1.1	13,19 €	2022599
505993082	VIMAGUA-EMPRESA DE AGUA E SANEAMENTO DE GUIMARAES E VIZELA E.I.M., S.A.	2014	20873150	14-04-2014	13-06-2014	201	22.1.1	298,33 €	2022599
505993082	VIMAGUA-EMPRESA DE AGUA E SANEAMENTO DE GUIMARAES E VIZELA E.I.M., S.A.	2014	20873157	14-04-2014	13-06-2014	201	22.1.1	34,64 €	2022599
505993082	VIMAGUA-EMPRESA DE AGUA E SANEAMENTO DE GUIMARAES E VIZELA E.I.M., S.A.	2013	50823659	14-12-2013	12-02-2014	322	22.1.1	23,24 €	2022599
505993082	VIMAGUA-EMPRESA DE AGUA E SANEAMENTO DE GUIMARAES E VIZELA E.I.M., S.A.	2014	20873160	14-04-2014	13-06-2014	201	22.1.1	362,51 €	2022599
505993082	VIMAGUA-EMPRESA DE AGUA E SANEAMENTO DE GUIMARAES E VIZELA E.I.M., S.A.	2014	20873168	14-04-2014	13-06-2014	201	22.1.1	67,03 €	2022599
505993082	VIMAGUA-EMPRESA DE AGUA E SANEAMENTO DE GUIMARAES E VIZELA E.I.M., S.A.	2013	50823647	14-12-2013	12-02-2014	322	22.1.1	24,61 €	2022599
505993082	VIMAGUA-EMPRESA DE AGUA E SANEAMENTO DE GUIMARAES E VIZELA E.I.M., S.A.	2014	20873175	14-04-2014	13-06-2014	201	22.1.1	104,73 €	2022599
505993082	VIMAGUA-EMPRESA DE AGUA E SANEAMENTO DE GUIMARAES E VIZELA E.I.M., S.A.	2013	50823618	14-12-2013	12-02-2014	322	22.1.1	85,18 €	2022599
505993082	VIMAGUA-EMPRESA DE AGUA E SANEAMENTO DE GUIMARAES E VIZELA E.I.M., S.A.	2014	20873179	14-04-2014	13-06-2014	201	22.1.1	34,77 €	2022599
505993082	VIMAGUA-EMPRESA DE AGUA E SANEAMENTO DE GUIMARAES E VIZELA E.I.M., S.A.	2014	20873180	14-04-2014	13-06-2014	201	22.1.1	75,55 €	2022599
505993082	VIMAGUA-EMPRESA DE AGUA E SANEAMENTO DE GUIMARAES E VIZELA E.I.M., S.A.	2014	20873190	14-04-2014	13-06-2014	201	22.1.1	83,54 €	2022599
505993082	VIMAGUA-EMPRESA DE AGUA E SANEAMENTO DE GUIMARAES E VIZELA E.I.M., S.A.	2014	20873191	14-04-2014	13-06-2014	201	22.1.1	11,72 €	2022599
505993082	VIMAGUA-EMPRESA DE AGUA E SANEAMENTO DE GUIMARAES E VIZELA E.I.M., S.A.	2014	20873192	14-04-2014	13-06-2014	201	22.1.1	13,86 €	2022599
505993082	VIMAGUA-EMPRESA DE AGUA E SANEAMENTO DE GUIMARAES E VIZELA E.I.M., S.A.	2014	20873201	14-04-2014	13-06-2014	201	22.8	39,62 €	2022599
505993082	VIMAGUA-EMPRESA DE AGUA E SANEAMENTO DE GUIMARAES E VIZELA E.I.M., S.A.	2014	20873202	14-04-2014	13-06-2014	201	22.8	35,58 €	2022599
505993082	VIMAGUA-EMPRESA DE AGUA E SANEAMENTO DE GUIMARAES E VIZELA E.I.M., S.A.	2014	20873211	14-04-2014	13-06-2014	201	22.1.1	41,03 €	2022599
505993082	VIMAGUA-EMPRESA DE AGUA E SANEAMENTO DE GUIMARAES E VIZELA E.I.M., S.A.	2014	20873212	14-04-2014	13-06-2014	201	22.1.1	28,25 €	2022599
505993082	VIMAGUA-EMPRESA DE AGUA E SANEAMENTO DE GUIMARAES E VIZELA E.I.M., S.A.	2013	50823602	14-12-2013	12-02-2014	322	22.1.1	38,74 €	2022599
505993082	VIMAGUA-EMPRESA DE AGUA E SANEAMENTO DE GUIMARAES E VIZELA E.I.M., S.A.	2014	20873226	14-04-2014	13-06-2014	201	22.1.1	5,86 €	2022599
505993082	VIMAGUA-EMPRESA DE AGUA E SANEAMENTO DE GUIMARAES E VIZELA E.I.M., S.A.	2014	20873234	14-04-2014	13-06-2014	201	22.1.1	7,46 €	2022599
505993082	VIMAGUA-EMPRESA DE AGUA E SANEAMENTO DE GUIMARAES E VIZELA E.I.M., S.A.	2014	20873235	14-04-2014	13-06-2014	201	22.1.1	19,99 €	2022599
505993082	VIMAGUA-EMPRESA DE AGUA E SANEAMENTO DE GUIMARAES E VIZELA E.I.M., S.A.	2013	50823597	14-12-2013	12-02-2014	322	22.1.1	8,98 €	2022599
505993082	VIMAGUA-EMPRESA DE AGUA E SANEAMENTO DE GUIMARAES E VIZELA E.I.M., S.A.	2014	20873245	14-04-2014	13-06-2014	201	22.1.1	93,13 €	2022599
505993082	VIMAGUA-EMPRESA DE AGUA E SANEAMENTO DE GUIMARAES E VIZELA E.I.M., S.A.	2013	50823596	14-12-2013	12-02-2014	322	22.1.1	8,98 €	2022599
505993082	VIMAGUA-EMPRESA DE AGUA E SANEAMENTO DE GUIMARAES E VIZELA E.I.M., S.A.	2013	50823577	14-12-2013	12-02-2014	322	22.1.1	3.691,87 €	2022599
505993082	VIMAGUA-EMPRESA DE AGUA E SANEAMENTO DE GUIMARAES E VIZELA E.I.M., S.A.	2013	50811668	14-11-2013	12-01-2014	353	22.1.1	77,09 €	2022599
505993082	VIMAGUA-EMPRESA DE AGUA E SANEAMENTO DE GUIMARAES E VIZELA E.I.M., S.A.	2014	20873269	14-04-2014	13-06-2014	201	22.1.1	233,81 €	2022599
505993082	VIMAGUA-EMPRESA DE AGUA E SANEAMENTO DE GUIMARAES E VIZELA E.I.M., S.A.	2014	20873282	14-04-2014	13-06-2014	201	22.1.1	13,32 €	2022599
505993082	VIMAGUA-EMPRESA DE AGUA E SANEAMENTO DE GUIMARAES E VIZELA E.I.M., S.A.	2013	50811646	14-11-2013	12-01-2014	353	22.1.1	58,45 €	2022599
505993082	VIMAGUA-EMPRESA DE AGUA E SANEAMENTO DE GUIMARAES E VIZELA E.I.M., S.A.	2014	20882843	09-05-2014	08-07-2014	176	22.1.1	13,19 €	2022599
505993082	VIMAGUA-EMPRESA DE AGUA E SANEAMENTO DE GUIMARAES E VIZELA E.I.M., S.A.	2013	50811641	14-11-2013	12-01-2014	353	22.1.1	23,02 €	2022599
505993082	VIMAGUA-EMPRESA DE AGUA E SANEAMENTO DE GUIMARAES E VIZELA E.I.M., S.A.	2014	20908914	09-07-2014	07-09-2014	115	22.1.1	1.560,94 €	2022599
505993082	VIMAGUA-EMPRESA DE AGUA E SANEAMENTO DE GUIMARAES E VIZELA E.I.M., S.A.	2013	50811640	14-11-2013	12-01-2014	353	22.1.1	151,79 €	2022599
505993082	VIMAGUA-EMPRESA DE AGUA E SANEAMENTO DE GUIMARAES E VIZELA E.I.M., S.A.	2014	20908922	09-07-2014	07-09-2014	115	22.1.1	348,93 €	2022599

Handwritten signatures and initials are present on the right side of the page, including a large signature at the top and several smaller initials below it.


NIF	Nome	Ano Fatura	Referencia	Data Fatura	Data Vencimento	N.º Dias	Ct. Patrimonial	Valor	Agrupamento
505993082	VIMAGUA-EMPRESA DE AGUA E SANEAMENTO DE GUIMARAES E VIZELA E.I.M.I., S.A.	2013	50811628	14-11-2013	13-01-2014	352	22.1.1	17,66 €	2022599
505993082	VIMAGUA-EMPRESA DE AGUA E SANEAMENTO DE GUIMARAES E VIZELA E.I.M.I., S.A.	2013	50811621	14-12-2013	11-02-2014	323	22.1.1	11,52 €	2022599
505993082	VIMAGUA-EMPRESA DE AGUA E SANEAMENTO DE GUIMARAES E VIZELA E.I.M.I., S.A.	2014	20908937	09-07-2014	07-09-2014	115	22.1.1	114,32 €	2022599
505993082	VIMAGUA-EMPRESA DE AGUA E SANEAMENTO DE GUIMARAES E VIZELA E.I.M.I., S.A.	2014	20908941	09-07-2014	07-09-2014	115	22.1.1	65,94 €	2022599
505993082	VIMAGUA-EMPRESA DE AGUA E SANEAMENTO DE GUIMARAES E VIZELA E.I.M.I., S.A.	2014	20908949	09-07-2014	07-09-2014	115	22.1.1	21,85 €	2022599
505993082	VIMAGUA-EMPRESA DE AGUA E SANEAMENTO DE GUIMARAES E VIZELA E.I.M.I., S.A.	2014	20908950	09-07-2014	07-09-2014	115	22.1.1	213,02 €	2022599
505993082	VIMAGUA-EMPRESA DE AGUA E SANEAMENTO DE GUIMARAES E VIZELA E.I.M.I., S.A.	2013	50811569	14-11-2013	13-01-2014	352	22.1.1	390,16 €	2022599
505993082	VIMAGUA-EMPRESA DE AGUA E SANEAMENTO DE GUIMARAES E VIZELA E.I.M.I., S.A.	2013	50811563	14-11-2013	13-01-2014	352	22.1.1	18,32 €	2022599
505993082	VIMAGUA-EMPRESA DE AGUA E SANEAMENTO DE GUIMARAES E VIZELA E.I.M.I., S.A.	2013	50811542	14-11-2013	13-01-2014	352	22.1.1	211,44 €	2022599
505993082	VIMAGUA-EMPRESA DE AGUA E SANEAMENTO DE GUIMARAES E VIZELA E.I.M.I., S.A.	2014	20908979	09-07-2014	07-09-2014	115	22.1.1	195,45 €	2022599
505993082	VIMAGUA-EMPRESA DE AGUA E SANEAMENTO DE GUIMARAES E VIZELA E.I.M.I., S.A.	2013	50811537	14-11-2013	13-01-2014	352	22.1.1	628,46 €	2022599
505993082	VIMAGUA-EMPRESA DE AGUA E SANEAMENTO DE GUIMARAES E VIZELA E.I.M.I., S.A.	2013	50811533	14-11-2013	13-01-2014	352	22.1.1	8,98 €	2022599
505993082	VIMAGUA-EMPRESA DE AGUA E SANEAMENTO DE GUIMARAES E VIZELA E.I.M.I., S.A.	2014	20908992	09-07-2014	07-09-2014	115	22.1.1	111,38 €	2022599
505993082	VIMAGUA-EMPRESA DE AGUA E SANEAMENTO DE GUIMARAES E VIZELA E.I.M.I., S.A.	2014	20908997	09-07-2014	07-09-2014	115	22.1.1	1,06 €	2022599
505993082	VIMAGUA-EMPRESA DE AGUA E SANEAMENTO DE GUIMARAES E VIZELA E.I.M.I., S.A.	2013	50811530	14-11-2013	13-01-2014	352	22.1.1	505,99 €	2022599
505993082	VIMAGUA-EMPRESA DE AGUA E SANEAMENTO DE GUIMARAES E VIZELA E.I.M.I., S.A.	2013	50811526	14-11-2013	13-01-2014	352	22.1.1	166,82 €	2022599
505993082	VIMAGUA-EMPRESA DE AGUA E SANEAMENTO DE GUIMARAES E VIZELA E.I.M.I., S.A.	2014	20909010	09-07-2014	07-09-2014	115	22.1.1	220,40 €	2022599
505993082	VIMAGUA-EMPRESA DE AGUA E SANEAMENTO DE GUIMARAES E VIZELA E.I.M.I., S.A.	2013	50811505	14-11-2013	13-01-2014	352	22.1.1	96,56 €	2022599
505993082	VIMAGUA-EMPRESA DE AGUA E SANEAMENTO DE GUIMARAES E VIZELA E.I.M.I., S.A.	2014	20909027	09-07-2014	07-09-2014	115	22.1.1	68,26 €	2022599
505993082	VIMAGUA-EMPRESA DE AGUA E SANEAMENTO DE GUIMARAES E VIZELA E.I.M.I., S.A.	2013	50811494	14-11-2013	13-01-2014	352	22.1.1	621,97 €	2022599
505993082	VIMAGUA-EMPRESA DE AGUA E SANEAMENTO DE GUIMARAES E VIZELA E.I.M.I., S.A.	2014	20909041	09-07-2014	07-09-2014	115	22.1.1	9,21 €	2022599
505993082	VIMAGUA-EMPRESA DE AGUA E SANEAMENTO DE GUIMARAES E VIZELA E.I.M.I., S.A.	2013	50811493	14-11-2013	13-01-2014	352	22.1.1	5.522,96 €	2022599
505993082	VIMAGUA-EMPRESA DE AGUA E SANEAMENTO DE GUIMARAES E VIZELA E.I.M.I., S.A.	2013	50808566	08-11-2013	07-01-2014	358	22.1.1	5,76 €	2022599
505993082	VIMAGUA-EMPRESA DE AGUA E SANEAMENTO DE GUIMARAES E VIZELA E.I.M.I., S.A.	2013	50798722	14-10-2013	13-12-2013	383	22.1.1	273,81 €	2022599
505993082	VIMAGUA-EMPRESA DE AGUA E SANEAMENTO DE GUIMARAES E VIZELA E.I.M.I., S.A.	2013	50798715	14-10-2013	13-12-2013	383	22.1.1	82,71 €	2022599
505993082	VIMAGUA-EMPRESA DE AGUA E SANEAMENTO DE GUIMARAES E VIZELA E.I.M.I., S.A.	2014	40848504	14-02-2014	15-04-2014	260	22.1.1	5,86 €	2022599
505993082	VIMAGUA-EMPRESA DE AGUA E SANEAMENTO DE GUIMARAES E VIZELA E.I.M.I., S.A.	2014	40848470	14-02-2014	15-04-2014	260	22.1.1	23,12 €	2022599
505993082	VIMAGUA-EMPRESA DE AGUA E SANEAMENTO DE GUIMARAES E VIZELA E.I.M.I., S.A.	2014	40848534	14-02-2014	15-04-2014	260	22.1.1	23,44 €	2022599
505993082	VIMAGUA-EMPRESA DE AGUA E SANEAMENTO DE GUIMARAES E VIZELA E.I.M.I., S.A.	2014	40848463	14-02-2014	15-04-2014	260	22.1.1	9,21 €	2022599
505993082	VIMAGUA-EMPRESA DE AGUA E SANEAMENTO DE GUIMARAES E VIZELA E.I.M.I., S.A.	2014	40848447	14-02-2014	15-04-2014	260	22.1.1	75,94 €	2022599
505993082	VIMAGUA-EMPRESA DE AGUA E SANEAMENTO DE GUIMARAES E VIZELA E.I.M.I., S.A.	2014	40848552	14-02-2014	15-04-2014	260	22.1.1	12,25 €	2022599
505993082	VIMAGUA-EMPRESA DE AGUA E SANEAMENTO DE GUIMARAES E VIZELA E.I.M.I., S.A.	2014	40848443/40848444	14-02-2014	15-04-2014	260	22.8	18,05 €	2022599
505993082	VIMAGUA-EMPRESA DE AGUA E SANEAMENTO DE GUIMARAES E VIZELA E.I.M.I., S.A.	2014	40863222	08-05-2014	07-07-2014	177	22.1.1	26,62 €	2022599
505993082	VIMAGUA-EMPRESA DE AGUA E SANEAMENTO DE GUIMARAES E VIZELA E.I.M.I., S.A.	2014	40848442	14-02-2014	15-04-2014	260	22.1.1	20,21 €	2022599
505993082	VIMAGUA-EMPRESA DE AGUA E SANEAMENTO DE GUIMARAES E VIZELA E.I.M.I., S.A.	2014	40895906	14-06-2014	13-08-2014	140	22.1.1	23,44 €	2022599
505993082	VIMAGUA-EMPRESA DE AGUA E SANEAMENTO DE GUIMARAES E VIZELA E.I.M.I., S.A.	2014	40848441	14-02-2014	15-04-2014	260	22.1.1	194,70 €	2022599
505993082	VIMAGUA-EMPRESA DE AGUA E SANEAMENTO DE GUIMARAES E VIZELA E.I.M.I., S.A.	2014	40848440	14-02-2014	15-04-2014	260	22.1.1	18,91 €	2022599
505993082	VIMAGUA-EMPRESA DE AGUA E SANEAMENTO DE GUIMARAES E VIZELA E.I.M.I., S.A.	2014	40896916	14-06-2014	13-08-2014	140	22.1.1	8,80 €	2022599
505993082	VIMAGUA-EMPRESA DE AGUA E SANEAMENTO DE GUIMARAES E VIZELA E.I.M.I., S.A.	2014	40896917	14-06-2014	13-08-2014	140	22.1.1	595,15 €	2022599
505993082	VIMAGUA-EMPRESA DE AGUA E SANEAMENTO DE GUIMARAES E VIZELA E.I.M.I., S.A.	2014	40848429	14-02-2014	15-04-2014	260	22.1.1	184,70 €	2022599
505993082	VIMAGUA-EMPRESA DE AGUA E SANEAMENTO DE GUIMARAES E VIZELA E.I.M.I., S.A.	2014	40896927	14-06-2014	13-08-2014	140	22.1.1	109,12 €	2022599
505993082	VIMAGUA-EMPRESA DE AGUA E SANEAMENTO DE GUIMARAES E VIZELA E.I.M.I., S.A.	2014	40896930	14-06-2014	13-08-2014	140	22.1.1	195,45 €	2022599
505993082	VIMAGUA-EMPRESA DE AGUA E SANEAMENTO DE GUIMARAES E VIZELA E.I.M.I., S.A.	2014	40896931	14-06-2014	13-08-2014	140	22.1.1	147,48 €	2022599
505993082	VIMAGUA-EMPRESA DE AGUA E SANEAMENTO DE GUIMARAES E VIZELA E.I.M.I., S.A.	2014	40896932	14-06-2014	13-08-2014	140	22.1.1	10,38 €	2022599
505993082	VIMAGUA-EMPRESA DE AGUA E SANEAMENTO DE GUIMARAES E VIZELA E.I.M.I., S.A.	2014	40896933	14-06-2014	13-08-2014	140	22.1.1	9,05 €	2022599
505993082	VIMAGUA-EMPRESA DE AGUA E SANEAMENTO DE GUIMARAES E VIZELA E.I.M.I., S.A.	2014	40896943	14-06-2014	13-08-2014	140	22.1.1	371,32 €	2022599
505993082	VIMAGUA-EMPRESA DE AGUA E SANEAMENTO DE GUIMARAES E VIZELA E.I.M.I., S.A.	2014	40847879	14-02-2014	15-04-2014	260	22.1.1	13,19 €	2022599
505993082	VIMAGUA-EMPRESA DE AGUA E SANEAMENTO DE GUIMARAES E VIZELA E.I.M.I., S.A.	2014	40835778	14-01-2014	15-03-2014	291	22.1.1	18,42 €	2022599
505993082	VIMAGUA-EMPRESA DE AGUA E SANEAMENTO DE GUIMARAES E VIZELA E.I.M.I., S.A.	2014	40835764	14-01-2014	15-03-2014	291	22.1.1	13,20 €	2022599
505993082	VIMAGUA-EMPRESA DE AGUA E SANEAMENTO DE GUIMARAES E VIZELA E.I.M.I., S.A.	2014	40835744	14-01-2014	15-03-2014	291	22.1.1	16,34 €	2022599
505993082	VIMAGUA-EMPRESA DE AGUA E SANEAMENTO DE GUIMARAES E VIZELA E.I.M.I., S.A.	2014	40896970	14-06-2014	13-08-2014	140	22.1.1	9,21 €	2022599
505993082	VIMAGUA-EMPRESA DE AGUA E SANEAMENTO DE GUIMARAES E VIZELA E.I.M.I., S.A.	2014	40896975	14-06-2014	13-08-2014	140	22.1.1	25,05 €	2022599


Página 40 de 52


[Handwritten signatures and initials]


Pagamentos em atraso há mais de 90 dias - 31/12/2014

NIF	Nome	Ano Fatura	Referência	Data Fatura	Data Vencimento	N.º Dias	Ct. Patrimonial	Valor	Agrupamento
505993082	VIMAGUA-EMPRESA DE AGUA E SANEAMENTO DE GUIMARAES E VIZELA E.I.M., S.A.	2014	40896977	14-06-2014	13-08-2014	140	22.1.1	16,52 €	2022599
505993082	VIMAGUA-EMPRESA DE AGUA E SANEAMENTO DE GUIMARAES E VIZELA E.I.M., S.A.	2014	40896981	14-06-2014	13-08-2014	140	22.1.1	72,35 €	2022599
505993082	VIMAGUA-EMPRESA DE AGUA E SANEAMENTO DE GUIMARAES E VIZELA E.I.M., S.A.	2014	40835721	14-01-2014	15-03-2014	291	22.1.1	8,08 €	2022599
505993082	VIMAGUA-EMPRESA DE AGUA E SANEAMENTO DE GUIMARAES E VIZELA E.I.M., S.A.	2014	40835718	14-01-2014	15-03-2014	291	22.1.1	106,58 €	2022599
505993082	VIMAGUA-EMPRESA DE AGUA E SANEAMENTO DE GUIMARAES E VIZELA E.I.M., S.A.	2014	40896996	14-06-2014	13-08-2014	140	22.1.1	45,73 €	2022599
505993082	VIMAGUA-EMPRESA DE AGUA E SANEAMENTO DE GUIMARAES E VIZELA E.I.M., S.A.	2014	40896997	14-06-2014	13-08-2014	140	22.1.1	36,58 €	2022599
505993082	VIMAGUA-EMPRESA DE AGUA E SANEAMENTO DE GUIMARAES E VIZELA E.I.M., S.A.	2014	40835717	14-01-2014	15-03-2014	291	22.1.1	885,12 €	2022599
505993082	VIMAGUA-EMPRESA DE AGUA E SANEAMENTO DE GUIMARAES E VIZELA E.I.M., S.A.	2014	40835711	14-01-2014	15-03-2014	291	22.1.1	19,20 €	2022599
505993082	VIMAGUA-EMPRESA DE AGUA E SANEAMENTO DE GUIMARAES E VIZELA E.I.M., S.A.	2014	40897013	14-06-2014	13-08-2014	140	22.1.1	10,12 €	2022599
505993082	VIMAGUA-EMPRESA DE AGUA E SANEAMENTO DE GUIMARAES E VIZELA E.I.M., S.A.	2014	40835710	14-01-2014	15-03-2014	291	22.1.1	30,82 €	2022599
505993082	VIMAGUA-EMPRESA DE AGUA E SANEAMENTO DE GUIMARAES E VIZELA E.I.M., S.A.	2014	40835706	14-01-2014	15-03-2014	291	22.1.1	65,23 €	2022599
505993082	VIMAGUA-EMPRESA DE AGUA E SANEAMENTO DE GUIMARAES E VIZELA E.I.M., S.A.	2014	40837026	14-06-2014	13-08-2014	140	22.1.1	64,35 €	2022599
505993082	VIMAGUA-EMPRESA DE AGUA E SANEAMENTO DE GUIMARAES E VIZELA E.I.M., S.A.	2014	40835702	14-01-2014	15-03-2014	291	22.1.1	8,80 €	2022599
505993082	VIMAGUA-EMPRESA DE AGUA E SANEAMENTO DE GUIMARAES E VIZELA E.I.M., S.A.	2014	40897041	14-06-2014	13-08-2014	140	22.1.1	5,86 €	2022599
505993082	VIMAGUA-EMPRESA DE AGUA E SANEAMENTO DE GUIMARAES E VIZELA E.I.M., S.A.	2014	40897042	14-06-2014	13-08-2014	140	22.1.1	57,02 €	2022599
505993082	VIMAGUA-EMPRESA DE AGUA E SANEAMENTO DE GUIMARAES E VIZELA E.I.M., S.A.	2014	40833477	10-01-2014	11-09-2014	295	22.1.1	13,19 €	2022599
505993082	VIMAGUA-EMPRESA DE AGUA E SANEAMENTO DE GUIMARAES E VIZELA E.I.M., S.A.	2014	40897049	14-06-2014	13-08-2014	140	22.1.1	247,27 €	2022599
505993082	VIMAGUA-EMPRESA DE AGUA E SANEAMENTO DE GUIMARAES E VIZELA E.I.M., S.A.	2014	40811752	14-11-2013	13-01-2014	352	22.1.1	279,85 €	2022599
505993082	VIMAGUA-EMPRESA DE AGUA E SANEAMENTO DE GUIMARAES E VIZELA E.I.M., S.A.	2014	40897073	14-06-2014	13-08-2014	140	22.1.1	25,97 €	2022599
505993082	VIMAGUA-EMPRESA DE AGUA E SANEAMENTO DE GUIMARAES E VIZELA E.I.M., S.A.	2014	40897074	14-06-2014	13-08-2014	140	22.1.1	250,82 €	2022599
505993082	VIMAGUA-EMPRESA DE AGUA E SANEAMENTO DE GUIMARAES E VIZELA E.I.M., S.A.	2014	40811636	14-11-2013	13-01-2014	352	22.1.1	90,00 €	2022599
505993082	VIMAGUA-EMPRESA DE AGUA E SANEAMENTO DE GUIMARAES E VIZELA E.I.M., S.A.	2014	40897077	14-06-2014	13-08-2014	140	22.1.1	167,33 €	2022599
505993082	VIMAGUA-EMPRESA DE AGUA E SANEAMENTO DE GUIMARAES E VIZELA E.I.M., S.A.	2014	30985263	15-07-2014	13-09-2014	109	22.8	29,16 €	2022599
505993082	VIMAGUA-EMPRESA DE AGUA E SANEAMENTO DE GUIMARAES E VIZELA E.I.M., S.A.	2014	40897085	14-06-2014	13-08-2014	140	22.1.1	248,22 €	2022599
505993082	VIMAGUA-EMPRESA DE AGUA E SANEAMENTO DE GUIMARAES E VIZELA E.I.M., S.A.	2014	40897086	14-06-2014	13-08-2014	140	22.1.1	185,86 €	2022599
505993082	VIMAGUA-EMPRESA DE AGUA E SANEAMENTO DE GUIMARAES E VIZELA E.I.M., S.A.	2014	30908913	09-07-2014	07-09-2014	115	22.1.1	168,27 €	2022599
505993082	VIMAGUA-EMPRESA DE AGUA E SANEAMENTO DE GUIMARAES E VIZELA E.I.M., S.A.	2014	30908905	09-07-2014	07-09-2014	115	22.1.1	18,65 €	2022599
505993082	VIMAGUA-EMPRESA DE AGUA E SANEAMENTO DE GUIMARAES E VIZELA E.I.M., S.A.	2014	30908890	09-07-2014	07-09-2014	115	22.1.1	16,51 €	2022599
505993082	VIMAGUA-EMPRESA DE AGUA E SANEAMENTO DE GUIMARAES E VIZELA E.I.M., S.A.	2014	40897132	14-06-2014	13-08-2014	140	22.1.1	76,34 €	2022599
505993082	VIMAGUA-EMPRESA DE AGUA E SANEAMENTO DE GUIMARAES E VIZELA E.I.M., S.A.	2014	40897139	14-06-2014	13-08-2014	140	22.1.1	12,25 €	2022599
505993082	VIMAGUA-EMPRESA DE AGUA E SANEAMENTO DE GUIMARAES E VIZELA E.I.M., S.A.	2014	40897140	14-06-2014	13-08-2014	140	22.1.1	83,54 €	2022599
505993082	VIMAGUA-EMPRESA DE AGUA E SANEAMENTO DE GUIMARAES E VIZELA E.I.M., S.A.	2014	30908885	09-07-2014	07-09-2014	115	22.1.1	23,44 €	2022599
505993082	VIMAGUA-EMPRESA DE AGUA E SANEAMENTO DE GUIMARAES E VIZELA E.I.M., S.A.	2014	30908874	09-07-2014	07-09-2014	115	22.1.1	37,83 €	2022599
505993082	VIMAGUA-EMPRESA DE AGUA E SANEAMENTO DE GUIMARAES E VIZELA E.I.M., S.A.	2014	30908859	09-07-2014	07-09-2014	115	22.1.1	73,94 €	2022599
505993082	VIMAGUA-EMPRESA DE AGUA E SANEAMENTO DE GUIMARAES E VIZELA E.I.M., S.A.	2014	30908858	09-07-2014	07-09-2014	115	22.1.1	83,94 €	2022599
505993082	VIMAGUA-EMPRESA DE AGUA E SANEAMENTO DE GUIMARAES E VIZELA E.I.M., S.A.	2014	30908836	09-07-2014	07-09-2014	115	22.1.1	66,62 €	2022599
505993082	VIMAGUA-EMPRESA DE AGUA E SANEAMENTO DE GUIMARAES E VIZELA E.I.M., S.A.	2014	30908827	09-07-2014	07-09-2014	115	22.1.1	107,52 €	2022599
505993082	VIMAGUA-EMPRESA DE AGUA E SANEAMENTO DE GUIMARAES E VIZELA E.I.M., S.A.	2014	30908825	09-07-2014	07-09-2014	115	22.1.1	214,65 €	2022599
505993082	VIMAGUA-EMPRESA DE AGUA E SANEAMENTO DE GUIMARAES E VIZELA E.I.M., S.A.	2014	30908809	09-07-2014	07-09-2014	115	22.1.1	102,74 €	2022599
505993082	VIMAGUA-EMPRESA DE AGUA E SANEAMENTO DE GUIMARAES E VIZELA E.I.M., S.A.	2014	30908801	09-07-2014	07-09-2014	115	22.1.1	398,50 €	2022599
505993082	VIMAGUA-EMPRESA DE AGUA E SANEAMENTO DE GUIMARAES E VIZELA E.I.M., S.A.	2014	30908796	14-09-2012	13-05-2012	962	22.1.1	1.183,16 €	2022599
505993082	VIMAGUA-EMPRESA DE AGUA E SANEAMENTO DE GUIMARAES E VIZELA E.I.M., S.A.	2014	30908851	14-10-2013	13-12-2013	383	22.1.1	329,74 €	2022599
505993082	VIMAGUA-EMPRESA DE AGUA E SANEAMENTO DE GUIMARAES E VIZELA E.I.M., S.A.	2014	30908792	09-07-2014	07-09-2014	115	22.1.1	556,78 €	2022599
505993082	VIMAGUA-EMPRESA DE AGUA E SANEAMENTO DE GUIMARAES E VIZELA E.I.M., S.A.	2014	30908791	09-07-2014	07-09-2014	115	22.1.1	43,97 €	2022599
505993082	VIMAGUA-EMPRESA DE AGUA E SANEAMENTO DE GUIMARAES E VIZELA E.I.M., S.A.	2014	30908790	09-07-2014	07-09-2014	115	22.1.1	8,80 €	2022599
505993082	VIMAGUA-EMPRESA DE AGUA E SANEAMENTO DE GUIMARAES E VIZELA E.I.M., S.A.	2014	30908782	09-07-2014	07-09-2014	115	22.1.1	20,24 €	2022599
505993082	VIMAGUA-EMPRESA DE AGUA E SANEAMENTO DE GUIMARAES E VIZELA E.I.M., S.A.	2014	30908711	14-01-2014	15-09-2014	291	22.1.1	495,35 €	2022599
505993082	VIMAGUA-EMPRESA DE AGUA E SANEAMENTO DE GUIMARAES E VIZELA E.I.M., S.A.	2014	30907211	07-07-2014	05-09-2014	117	22.1.1	13,19 €	2022599
505993082	VIMAGUA-EMPRESA DE AGUA E SANEAMENTO DE GUIMARAES E VIZELA E.I.M., S.A.	2014	30895168	09-06-2014	08-08-2014	145	22.1.1	13,19 €	2022599
505993082	VIMAGUA-EMPRESA DE AGUA E SANEAMENTO DE GUIMARAES E VIZELA E.I.M., S.A.	2014	30885020	14-05-2014	13-07-2014	171	22.1.1	9,21 €	2022599
505993082	VIMAGUA-EMPRESA DE AGUA E SANEAMENTO DE GUIMARAES E VIZELA E.I.M., S.A.	2014	30885019	14-05-2014	13-07-2014	171	22.1.1	38,76 €	2022599









NIF	Nome	Ano Fatura	Referencia	Data Fatura	Data Vencimento	N.º Dias	Ct. Patrimonial	Valor	Agrupamento
505993082	VIMAGUA-EMPRESA DE AGUA E SANEAMENTO DE GUIMARAES E VIZELA E.I.M., S.A.	2014	50873341	14-04-2014	13-06-2014	201	22.1.1	53,57 €	2022599
505993082	VIMAGUA-EMPRESA DE AGUA E SANEAMENTO DE GUIMARAES E VIZELA E.I.M., S.A.	2014	30860613	14-03-2014	13-05-2014	232	22.1.1	56,96 €	2022599
505993082	VIMAGUA-EMPRESA DE AGUA E SANEAMENTO DE GUIMARAES E VIZELA E.I.M., S.A.	2014	30860612	14-03-2014	13-05-2014	232	22.1.1	35,17 €	2022599
505993082	VIMAGUA-EMPRESA DE AGUA E SANEAMENTO DE GUIMARAES E VIZELA E.I.M., S.A.	2014	50873362	14-04-2014	13-06-2014	201	22.1.1	55,42 €	2022599
505993082	VIMAGUA-EMPRESA DE AGUA E SANEAMENTO DE GUIMARAES E VIZELA E.I.M., S.A.	2014	50873388	14-04-2014	13-06-2014	201	22.1.1	81,93 €	2022599
505993082	VIMAGUA-EMPRESA DE AGUA E SANEAMENTO DE GUIMARAES E VIZELA E.I.M., S.A.	2014	30860593	14-03-2014	13-05-2014	232	22.1.1	21,32 €	2022599
505993082	VIMAGUA-EMPRESA DE AGUA E SANEAMENTO DE GUIMARAES E VIZELA E.I.M., S.A.	2014	30860586	14-03-2014	13-05-2014	232	22.1.1	39,34 €	2022599
505993082	VIMAGUA-EMPRESA DE AGUA E SANEAMENTO DE GUIMARAES E VIZELA E.I.M., S.A.	2014	50873380	14-04-2014	13-06-2014	201	22.1.1	14,79 €	2022599
505993082	VIMAGUA-EMPRESA DE AGUA E SANEAMENTO DE GUIMARAES E VIZELA E.I.M., S.A.	2014	50873404	14-04-2014	13-06-2014	201	22.1.1	29,59 €	2022599
505993082	VIMAGUA-EMPRESA DE AGUA E SANEAMENTO DE GUIMARAES E VIZELA E.I.M., S.A.	2014	50873408	14-04-2014	13-06-2014	201	22.1.1	25,98 €	2022599
505993082	VIMAGUA-EMPRESA DE AGUA E SANEAMENTO DE GUIMARAES E VIZELA E.I.M., S.A.	2014	30860558	14-03-2014	13-05-2014	232	22.1.1	242,11 €	2022599
505993082	VIMAGUA-EMPRESA DE AGUA E SANEAMENTO DE GUIMARAES E VIZELA E.I.M., S.A.	2014	30860542	14-03-2014	13-05-2014	232	22.1.1	33,98 €	2022599
505993082	VIMAGUA-EMPRESA DE AGUA E SANEAMENTO DE GUIMARAES E VIZELA E.I.M., S.A.	2014	50884806	14-05-2014	13-07-2014	171	22.1.1	20,24 €	2022599
505993082	VIMAGUA-EMPRESA DE AGUA E SANEAMENTO DE GUIMARAES E VIZELA E.I.M., S.A.	2014	30835461	14-01-2014	15-03-2014	291	22.1.1	11,72 €	2022599
505993082	VIMAGUA-EMPRESA DE AGUA E SANEAMENTO DE GUIMARAES E VIZELA E.I.M., S.A.	2014	30835452	14-01-2014	15-03-2014	291	22.1.1	11,72 €	2022599
505993082	VIMAGUA-EMPRESA DE AGUA E SANEAMENTO DE GUIMARAES E VIZELA E.I.M., S.A.	2014	50884836	14-05-2014	13-07-2014	171	22.1.1	157,09 €	2022599
505993082	VIMAGUA-EMPRESA DE AGUA E SANEAMENTO DE GUIMARAES E VIZELA E.I.M., S.A.	2014	50884839	14-05-2014	13-07-2014	171	22.1.1	9,21 €	2022599
505993082	VIMAGUA-EMPRESA DE AGUA E SANEAMENTO DE GUIMARAES E VIZELA E.I.M., S.A.	2014	30835451	14-01-2014	15-03-2014	291	22.1.1	40,66 €	2022599
505993082	VIMAGUA-EMPRESA DE AGUA E SANEAMENTO DE GUIMARAES E VIZELA E.I.M., S.A.	2014	30835405	14-01-2014	15-03-2014	291	22.1.1	73,24 €	2022599
505993082	VIMAGUA-EMPRESA DE AGUA E SANEAMENTO DE GUIMARAES E VIZELA E.I.M., S.A.	2014	50884863	14-05-2014	13-07-2014	171	22.1.1	44,23 €	2022599
505993082	VIMAGUA-EMPRESA DE AGUA E SANEAMENTO DE GUIMARAES E VIZELA E.I.M., S.A.	2014	30811731	14-11-2013	13-01-2014	352	22.1.1	35,63 €	2022599
505993082	VIMAGUA-EMPRESA DE AGUA E SANEAMENTO DE GUIMARAES E VIZELA E.I.M., S.A.	2014	50884885	14-05-2014	13-07-2014	171	22.1.1	100,19 €	2022599
505993082	VIMAGUA-EMPRESA DE AGUA E SANEAMENTO DE GUIMARAES E VIZELA E.I.M., S.A.	2014	50884889	14-05-2014	13-07-2014	171	22.1.1	36,58 €	2022599
505993082	VIMAGUA-EMPRESA DE AGUA E SANEAMENTO DE GUIMARAES E VIZELA E.I.M., S.A.	2014	30811730	14-11-2013	13-01-2014	352	22.1.1	32,67 €	2022599
505993082	VIMAGUA-EMPRESA DE AGUA E SANEAMENTO DE GUIMARAES E VIZELA E.I.M., S.A.	2014	50884900	14-05-2014	13-07-2014	171	22.1.1	28,25 €	2022599
505993082	VIMAGUA-EMPRESA DE AGUA E SANEAMENTO DE GUIMARAES E VIZELA E.I.M., S.A.	2014	50884901	14-05-2014	13-07-2014	171	22.1.1	69,15 €	2022599
505993082	VIMAGUA-EMPRESA DE AGUA E SANEAMENTO DE GUIMARAES E VIZELA E.I.M., S.A.	2014	30858709	14-04-2014	13-06-2014	931	22.1.1	1.266,54 €	2022599
505993082	VIMAGUA-EMPRESA DE AGUA E SANEAMENTO DE GUIMARAES E VIZELA E.I.M., S.A.	2014	50884619	14-05-2014	13-07-2014	171	22.1.1	21,84 €	2022599
505993082	VIMAGUA-EMPRESA DE AGUA E SANEAMENTO DE GUIMARAES E VIZELA E.I.M., S.A.	2014	40848462	14-02-2014	15-04-2014	260	22.1.1	9,21 €	2022599
505993082	VIMAGUA-EMPRESA DE AGUA E SANEAMENTO DE GUIMARAES E VIZELA E.I.M., S.A.	2013	40774975	14-08-2013	14-10-2013	443	22.1.1	37,16 €	2022599
505993082	VIMAGUA-EMPRESA DE AGUA E SANEAMENTO DE GUIMARAES E VIZELA E.I.M., S.A.	2013	40774974	14-08-2013	14-10-2013	443	22.1.1	60,72 €	2022599
505993082	VIMAGUA-EMPRESA DE AGUA E SANEAMENTO DE GUIMARAES E VIZELA E.I.M., S.A.	2013	40775048	14-08-2013	14-10-2013	443	22.1.1	114,12 €	2022599
505993082	VIMAGUA-EMPRESA DE AGUA E SANEAMENTO DE GUIMARAES E VIZELA E.I.M., S.A.	2013	40775050	14-08-2013	14-10-2013	443	22.1.1	144,83 €	2022599
505993082	VIMAGUA-EMPRESA DE AGUA E SANEAMENTO DE GUIMARAES E VIZELA E.I.M., S.A.	2013	40775058	14-08-2013	14-10-2013	443	22.1.1	19,89 €	2022599
505993082	VIMAGUA-EMPRESA DE AGUA E SANEAMENTO DE GUIMARAES E VIZELA E.I.M., S.A.	2013	40759900	09-07-2013	07-09-2013	480	22.1.1	5,76 €	2022599
505993082	VIMAGUA-EMPRESA DE AGUA E SANEAMENTO DE GUIMARAES E VIZELA E.I.M., S.A.	2013	40609949	14-08-2012	13-09-2012	839	22.1.1	87,25 €	2022599
505993082	VIMAGUA-EMPRESA DE AGUA E SANEAMENTO DE GUIMARAES E VIZELA E.I.M., S.A.	2013	30824701	14-12-2013	12-02-2014	322	22.1.1	35,03 €	2022599
505993082	VIMAGUA-EMPRESA DE AGUA E SANEAMENTO DE GUIMARAES E VIZELA E.I.M., S.A.	2013	30824147	14-12-2013	12-02-2014	322	22.1.1	41,21 €	2022599
505993082	VIMAGUA-EMPRESA DE AGUA E SANEAMENTO DE GUIMARAES E VIZELA E.I.M., S.A.	2013	40786476	14-09-2013	13-11-2013	413	22.1.1	22,87 €	2022599
505993082	VIMAGUA-EMPRESA DE AGUA E SANEAMENTO DE GUIMARAES E VIZELA E.I.M., S.A.	2013	30824139	14-12-2013	12-02-2014	322	22.1.1	202,46 €	2022599
505993082	VIMAGUA-EMPRESA DE AGUA E SANEAMENTO DE GUIMARAES E VIZELA E.I.M., S.A.	2013	40786484	14-09-2013	13-11-2013	413	22.1.1	13,62 €	2022599
505993082	VIMAGUA-EMPRESA DE AGUA E SANEAMENTO DE GUIMARAES E VIZELA E.I.M., S.A.	2013	40786497	14-09-2013	12-11-2013	414	22.1.1	84,28 €	2022599
505993082	VIMAGUA-EMPRESA DE AGUA E SANEAMENTO DE GUIMARAES E VIZELA E.I.M., S.A.	2013	30824128	14-12-2013	12-02-2014	322	22.1.1	17,65 €	2022599
505993082	VIMAGUA-EMPRESA DE AGUA E SANEAMENTO DE GUIMARAES E VIZELA E.I.M., S.A.	2013	40786513	14-09-2013	13-11-2013	413	22.1.1	110,30 €	2022599
505993082	VIMAGUA-EMPRESA DE AGUA E SANEAMENTO DE GUIMARAES E VIZELA E.I.M., S.A.	2013	30824127	14-12-2013	12-02-2014	322	22.1.1	157,40 €	2022599
505993082	VIMAGUA-EMPRESA DE AGUA E SANEAMENTO DE GUIMARAES E VIZELA E.I.M., S.A.	2013	40786520	14-09-2013	13-11-2013	413	22.1.1	49,06 €	2022599
505993082	VIMAGUA-EMPRESA DE AGUA E SANEAMENTO DE GUIMARAES E VIZELA E.I.M., S.A.	2013	40786521	14-09-2013	13-11-2013	413	22.1.1	318,23 €	2022599
505993082	VIMAGUA-EMPRESA DE AGUA E SANEAMENTO DE GUIMARAES E VIZELA E.I.M., S.A.	2013	40786522	14-09-2013	13-11-2013	413	22.1.1	217,54 €	2022599
505993082	VIMAGUA-EMPRESA DE AGUA E SANEAMENTO DE GUIMARAES E VIZELA E.I.M., S.A.	2013	40786532	14-09-2013	13-11-2013	413	22.1.1	133,85 €	2022599
505993082	VIMAGUA-EMPRESA DE AGUA E SANEAMENTO DE GUIMARAES E VIZELA E.I.M., S.A.	2013	40786541	14-09-2013	13-11-2013	413	22.1.1	47,48 €	2022599
505993082	VIMAGUA-EMPRESA DE AGUA E SANEAMENTO DE GUIMARAES E VIZELA E.I.M., S.A.	2013	30824114	14-12-2013	12-02-2014	322	22.1.1	71,71 €	2022599
505993082	VIMAGUA-EMPRESA DE AGUA E SANEAMENTO DE GUIMARAES E VIZELA E.I.M., S.A.	2013	30824097	14-12-2013	12-02-2014	322	22.8	35,63 €	2022599

NIF	Nome	Ano Fatura	Referencia	Data Fatura	Data Vencimento	N.º Dias	Ct. Patrimonial	Valor	Agrupamento
505993082	VIMAGUA-EMPRESA DE AGUA E SANEAMENTO DE GUIMARAES E VIZELA E.I.M., S.A.	2013	30824096	14-12-2013	12-02-2014	322	22.8	38,59 €	2022599
505993082	VIMAGUA-EMPRESA DE AGUA E SANEAMENTO DE GUIMARAES E VIZELA E.I.M., S.A.	2013	30824088	14-12-2013	12-02-2014	322	22.1.1	52,29 €	2022599
505993082	VIMAGUA-EMPRESA DE AGUA E SANEAMENTO DE GUIMARAES E VIZELA E.I.M., S.A.	2013	40811594	14-11-2013	13-01-2014	352	22.1.1	410,87 €	2022599
505993082	VIMAGUA-EMPRESA DE AGUA E SANEAMENTO DE GUIMARAES E VIZELA E.I.M., S.A.	2013	40811595	14-11-2013	13-01-2014	352	22.1.1	20,40 €	2022599
505993082	VIMAGUA-EMPRESA DE AGUA E SANEAMENTO DE GUIMARAES E VIZELA E.I.M., S.A.	2013	30824081	14-12-2013	12-02-2014	322	22.1.1	80,46 €	2022599
505993082	VIMAGUA-EMPRESA DE AGUA E SANEAMENTO DE GUIMARAES E VIZELA E.I.M., S.A.	2013	30824080	14-12-2013	12-02-2014	322	22.1.1	52,52 €	2022599
505993082	VIMAGUA-EMPRESA DE AGUA E SANEAMENTO DE GUIMARAES E VIZELA E.I.M., S.A.	2013	40811611	14-11-2013	13-01-2014	352	22.1.1	2.187,63 €	2022599
505993082	VIMAGUA-EMPRESA DE AGUA E SANEAMENTO DE GUIMARAES E VIZELA E.I.M., S.A.	2013	40811621	14-11-2013	13-01-2014	352	22.1.1	105,60 €	2022599
505993082	VIMAGUA-EMPRESA DE AGUA E SANEAMENTO DE GUIMARAES E VIZELA E.I.M., S.A.	2013	40811623	14-11-2013	13-01-2014	352	22.1.1	1.727,61 €	2022599
505993082	VIMAGUA-EMPRESA DE AGUA E SANEAMENTO DE GUIMARAES E VIZELA E.I.M., S.A.	2013	30824076	14-12-2013	12-02-2014	322	22.1.1	217,46 €	2022599
505993082	VIMAGUA-EMPRESA DE AGUA E SANEAMENTO DE GUIMARAES E VIZELA E.I.M., S.A.	2013	40811636	14-11-2013	13-01-2014	352	22.1.1	237,66 €	2022599
505993082	VIMAGUA-EMPRESA DE AGUA E SANEAMENTO DE GUIMARAES E VIZELA E.I.M., S.A.	2013	30811808	14-11-2013	12-01-2014	353	22.1.1	120,38 €	2022599
505993082	VIMAGUA-EMPRESA DE AGUA E SANEAMENTO DE GUIMARAES E VIZELA E.I.M., S.A.	2013	30811804	14-11-2013	12-01-2014	353	22.1.1	25,51 €	2022599
505993082	VIMAGUA-EMPRESA DE AGUA E SANEAMENTO DE GUIMARAES E VIZELA E.I.M., S.A.	2013	40811657	14-11-2013	13-01-2014	352	22.1.1	258,56 €	2022599
505993082	VIMAGUA-EMPRESA DE AGUA E SANEAMENTO DE GUIMARAES E VIZELA E.I.M., S.A.	2013	30811796	14-11-2013	12-01-2014	353	22.1.1	111,65 €	2022599
505993082	VIMAGUA-EMPRESA DE AGUA E SANEAMENTO DE GUIMARAES E VIZELA E.I.M., S.A.	2013	40811665	14-11-2013	12-01-2014	353	22.1.1	50,63 €	2022599
505993082	VIMAGUA-EMPRESA DE AGUA E SANEAMENTO DE GUIMARAES E VIZELA E.I.M., S.A.	2013	40811683	14-11-2013	13-01-2014	352	22.1.1	26,15 €	2022599
505993082	VIMAGUA-EMPRESA DE AGUA E SANEAMENTO DE GUIMARAES E VIZELA E.I.M., S.A.	2013	40811684	14-11-2013	13-01-2014	352	22.1.1	5,76 €	2022599
505993082	VIMAGUA-EMPRESA DE AGUA E SANEAMENTO DE GUIMARAES E VIZELA E.I.M., S.A.	2013	40811686	14-11-2013	13-01-2014	352	22.1.1	129,29 €	2022599
505993082	VIMAGUA-EMPRESA DE AGUA E SANEAMENTO DE GUIMARAES E VIZELA E.I.M., S.A.	2013	40811690	14-11-2013	12-01-2014	353	22.8	105,44 €	2022599
505993082	VIMAGUA-EMPRESA DE AGUA E SANEAMENTO DE GUIMARAES E VIZELA E.I.M., S.A.	2013	40811692	14-11-2013	12-01-2014	353	22.1.1	91,85 €	2022599
505993082	VIMAGUA-EMPRESA DE AGUA E SANEAMENTO DE GUIMARAES E VIZELA E.I.M., S.A.	2013	40811707	14-11-2013	12-01-2014	353	22.1.1	22,51 €	2022599
505993082	VIMAGUA-EMPRESA DE AGUA E SANEAMENTO DE GUIMARAES E VIZELA E.I.M., S.A.	2013	40811709	14-11-2013	12-01-2014	353	22.1.1	11,52 €	2022599
505993082	VIMAGUA-EMPRESA DE AGUA E SANEAMENTO DE GUIMARAES E VIZELA E.I.M., S.A.	2013	40811710	14-11-2013	12-01-2014	353	22.1.1	232,35 €	2022599
505993082	VIMAGUA-EMPRESA DE AGUA E SANEAMENTO DE GUIMARAES E VIZELA E.I.M., S.A.	2013	40811719	14-11-2013	12-01-2014	353	22.1.1	77,32 €	2022599
505993082	VIMAGUA-EMPRESA DE AGUA E SANEAMENTO DE GUIMARAES E VIZELA E.I.M., S.A.	2013	40823366	13-12-2013	11-02-2014	328	22.1.1	12,95 €	2022599
505993082	VIMAGUA-EMPRESA DE AGUA E SANEAMENTO DE GUIMARAES E VIZELA E.I.M., S.A.	2013	40823975	14-12-2013	12-02-2014	322	22.8	8,81 €	2022599
505993082	VIMAGUA-EMPRESA DE AGUA E SANEAMENTO DE GUIMARAES E VIZELA E.I.M., S.A.	2013	40823976	14-12-2013	12-02-2014	322	22.8	8,81 €	2022599
505993082	VIMAGUA-EMPRESA DE AGUA E SANEAMENTO DE GUIMARAES E VIZELA E.I.M., S.A.	2013	40823983	14-12-2013	12-02-2014	322	22.1.1	157,40 €	2022599
505993082	VIMAGUA-EMPRESA DE AGUA E SANEAMENTO DE GUIMARAES E VIZELA E.I.M., S.A.	2013	40823984	14-12-2013	12-02-2014	322	22.1.1	41,21 €	2022599
505993082	VIMAGUA-EMPRESA DE AGUA E SANEAMENTO DE GUIMARAES E VIZELA E.I.M., S.A.	2013	30811790	14-11-2013	12-01-2014	353	22.1.1	1.357,08 €	2022599
505993082	VIMAGUA-EMPRESA DE AGUA E SANEAMENTO DE GUIMARAES E VIZELA E.I.M., S.A.	2013	40823994	14-12-2013	12-02-2014	322	22.1.1	15,18 €	2022599
505993082	VIMAGUA-EMPRESA DE AGUA E SANEAMENTO DE GUIMARAES E VIZELA E.I.M., S.A.	2013	30811760	14-11-2013	12-01-2014	353	22.1.1	793,33 €	2022599
505993082	VIMAGUA-EMPRESA DE AGUA E SANEAMENTO DE GUIMARAES E VIZELA E.I.M., S.A.	2013	30811765	31-12-2013	28-02-2014	306	22.1.1	66,34 €	2022599
505993082	VIMAGUA-EMPRESA DE AGUA E SANEAMENTO DE GUIMARAES E VIZELA E.I.M., S.A.	2013	30811754	14-11-2013	12-01-2014	353	22.1.1	46,11 €	2022599
505993082	VIMAGUA-EMPRESA DE AGUA E SANEAMENTO DE GUIMARAES E VIZELA E.I.M., S.A.	2013	30811750	14-11-2013	13-01-2014	352	22.1.1	169,13 €	2022599
505993082	VIMAGUA-EMPRESA DE AGUA E SANEAMENTO DE GUIMARAES E VIZELA E.I.M., S.A.	2013	40824026	14-12-2013	12-02-2014	322	22.1.1	102,45 €	2022599
505993082	VIMAGUA-EMPRESA DE AGUA E SANEAMENTO DE GUIMARAES E VIZELA E.I.M., S.A.	2013	30811699	14-11-2013	12-01-2014	353	22.1.1	79,55 €	2022599
505993082	VIMAGUA-EMPRESA DE AGUA E SANEAMENTO DE GUIMARAES E VIZELA E.I.M., S.A.	2013	30811687	14-11-2013	13-01-2014	352	22.1.1	58,48 €	2022599
505993082	VIMAGUA-EMPRESA DE AGUA E SANEAMENTO DE GUIMARAES E VIZELA E.I.M., S.A.	2013	40824042	14-12-2013	12-02-2014	322	22.1.1	27,08 €	2022599
505993082	VIMAGUA-EMPRESA DE AGUA E SANEAMENTO DE GUIMARAES E VIZELA E.I.M., S.A.	2013	40824048	14-12-2013	12-02-2014	322	22.1.1	105,60 €	2022599
505993082	VIMAGUA-EMPRESA DE AGUA E SANEAMENTO DE GUIMARAES E VIZELA E.I.M., S.A.	2013	30811686	14-11-2013	13-01-2014	352	22.1.1	52,21 €	2022599
505993082	VIMAGUA-EMPRESA DE AGUA E SANEAMENTO DE GUIMARAES E VIZELA E.I.M., S.A.	2013	30811680	14-11-2013	13-01-2014	352	22.1.1	177,82 €	2022599
505993082	VIMAGUA-EMPRESA DE AGUA E SANEAMENTO DE GUIMARAES E VIZELA E.I.M., S.A.	2013	30811678	14-11-2013	13-01-2014	352	22.1.1	504,42 €	2022599
505993082	VIMAGUA-EMPRESA DE AGUA E SANEAMENTO DE GUIMARAES E VIZELA E.I.M., S.A.	2013	30811675	14-11-2013	13-01-2014	352	22.1.1	21,97 €	2022599
505993082	VIMAGUA-EMPRESA DE AGUA E SANEAMENTO DE GUIMARAES E VIZELA E.I.M., S.A.	2013	30811665	14-11-2013	13-01-2014	352	22.1.1	80,04 €	2022599
505993082	VIMAGUA-EMPRESA DE AGUA E SANEAMENTO DE GUIMARAES E VIZELA E.I.M., S.A.	2013	30811656	14-11-2013	13-01-2014	352	22.1.1	162,12 €	2022599
505993082	VIMAGUA-EMPRESA DE AGUA E SANEAMENTO DE GUIMARAES E VIZELA E.I.M., S.A.	2013	30811654	14-11-2013	13-01-2014	352	22.1.1	17,26 €	2022599
505993082	VIMAGUA-EMPRESA DE AGUA E SANEAMENTO DE GUIMARAES E VIZELA E.I.M., S.A.	2013	40774981	14-08-2013	14-10-2013	443	22.1.1	160,56 €	2022599
505993082	VIMAGUA-EMPRESA DE AGUA E SANEAMENTO DE GUIMARAES E VIZELA E.I.M., S.A.	2013	40775037	14-08-2013	14-08-2013	504	22.1.1	421,87 €	2022599
505993082	VIMAGUA-EMPRESA DE AGUA E SANEAMENTO DE GUIMARAES E VIZELA E.I.M., S.A.	2013	40774986	14-08-2013	14-10-2013	443	22.1.1	168,40 €	2022599
505993082	VIMAGUA-EMPRESA DE AGUA E SANEAMENTO DE GUIMARAES E VIZELA E.I.M., S.A.	2013	40775001	14-08-2013	14-10-2013	443	22.1.1	140,14 €	2022599

Pagamentos em atraso há mais de 90 dias - 31/12/2014

[Handwritten signature]

NIF	Nome	Ano Fatura	Referencia	Data Fatura	Data Vencimento	N.º Dias	Ct. Patrimonial	Valor	Agrupamento
505993082	VIMAGUA-EMPRESA DE AGUA E SANEAMENTO DE GUIMARAES E VIZELA E.I.M., S.A.	2013	30799193	14-10-2013	13-12-2013	383	22.1.1	11,94 €	2022599
505993082	VIMAGUA-EMPRESA DE AGUA E SANEAMENTO DE GUIMARAES E VIZELA E.I.M., S.A.	2013	30799189	14-10-2013	13-12-2013	383	22.1.1	31,80 €	2022599
505993082	VIMAGUA-EMPRESA DE AGUA E SANEAMENTO DE GUIMARAES E VIZELA E.I.M., S.A.	2013	30799186	14-10-2013	13-12-2013	383	22.1.1	24,61 €	2022599
505993082	VIMAGUA-EMPRESA DE AGUA E SANEAMENTO DE GUIMARAES E VIZELA E.I.M., S.A.	2013	30799151	14-10-2013	13-12-2013	383	22.1.1	1.761,22 €	2022599
505993082	VIMAGUA-EMPRESA DE AGUA E SANEAMENTO DE GUIMARAES E VIZELA E.I.M., S.A.	2013	30799150	14-10-2013	13-12-2013	383	22.1.1	142,27 €	2022599
505993082	VIMAGUA-EMPRESA DE AGUA E SANEAMENTO DE GUIMARAES E VIZELA E.I.M., S.A.	2013	30799140	14-10-2013	13-12-2013	383	22.1.1	1.024,53 €	2022599
505993082	VIMAGUA-EMPRESA DE AGUA E SANEAMENTO DE GUIMARAES E VIZELA E.I.M., S.A.	2013	50762466	15-07-2013	13-09-2013	474	22.1.1	352,50 €	2022599
505993082	VIMAGUA-EMPRESA DE AGUA E SANEAMENTO DE GUIMARAES E VIZELA E.I.M., S.A.	2013	50762467	15-07-2013	13-09-2013	474	22.1.1	266,62 €	2022599
505993082	VIMAGUA-EMPRESA DE AGUA E SANEAMENTO DE GUIMARAES E VIZELA E.I.M., S.A.	2013	30799139	14-10-2013	12-11-2013	414	22.1.1	499,72 €	2022599
505993082	VIMAGUA-EMPRESA DE AGUA E SANEAMENTO DE GUIMARAES E VIZELA E.I.M., S.A.	2013	50762479	15-07-2013	13-09-2013	474	22.1.1	458,87 €	2022599
505993082	VIMAGUA-EMPRESA DE AGUA E SANEAMENTO DE GUIMARAES E VIZELA E.I.M., S.A.	2013	30799132	14-10-2013	12-11-2013	414	22.1.1	228,72 €	2022599
505993082	VIMAGUA-EMPRESA DE AGUA E SANEAMENTO DE GUIMARAES E VIZELA E.I.M., S.A.	2013	30799130	14-10-2013	12-11-2013	414	22.1.1	104,68 €	2022599
505993082	VIMAGUA-EMPRESA DE AGUA E SANEAMENTO DE GUIMARAES E VIZELA E.I.M., S.A.	2013	50762496	15-07-2013	13-09-2013	474	22.1.1	118,54 €	2022599
505993082	VIMAGUA-EMPRESA DE AGUA E SANEAMENTO DE GUIMARAES E VIZELA E.I.M., S.A.	2013	50762500	15-07-2013	13-09-2013	474	22.1.1	82,03 €	2022599
505993082	VIMAGUA-EMPRESA DE AGUA E SANEAMENTO DE GUIMARAES E VIZELA E.I.M., S.A.	2013	50762501	15-07-2013	13-09-2013	474	22.1.1	341,11 €	2022599
505993082	VIMAGUA-EMPRESA DE AGUA E SANEAMENTO DE GUIMARAES E VIZELA E.I.M., S.A.	2013	50762503	15-07-2013	13-09-2013	474	22.1.1	69,48 €	2022599
505993082	VIMAGUA-EMPRESA DE AGUA E SANEAMENTO DE GUIMARAES E VIZELA E.I.M., S.A.	2013	30799116	14-10-2013	12-12-2013	384	22.1.1	96,17 €	2022599
505993082	VIMAGUA-EMPRESA DE AGUA E SANEAMENTO DE GUIMARAES E VIZELA E.I.M., S.A.	2013	30799114	14-10-2013	12-12-2013	384	22.1.1	47,89 €	2022599
505993082	VIMAGUA-EMPRESA DE AGUA E SANEAMENTO DE GUIMARAES E VIZELA E.I.M., S.A.	2013	30799085	14-10-2013	13-12-2013	383	22.1.1	13,62 €	2022599
505993082	VIMAGUA-EMPRESA DE AGUA E SANEAMENTO DE GUIMARAES E VIZELA E.I.M., S.A.	2013	30799084	14-10-2013	13-12-2013	383	22.1.1	18,32 €	2022599
505993082	VIMAGUA-EMPRESA DE AGUA E SANEAMENTO DE GUIMARAES E VIZELA E.I.M., S.A.	2013	30799070	14-10-2013	13-12-2013	383	22.1.1	67,91 €	2022599
505993082	VIMAGUA-EMPRESA DE AGUA E SANEAMENTO DE GUIMARAES E VIZELA E.I.M., S.A.	2013	50762565	15-07-2013	13-09-2013	474	22.1.1	5,76 €	2022599
505993082	VIMAGUA-EMPRESA DE AGUA E SANEAMENTO DE GUIMARAES E VIZELA E.I.M., S.A.	2013	30799068	14-10-2013	13-12-2013	383	22.1.1	994,71 €	2022599
505993082	VIMAGUA-EMPRESA DE AGUA E SANEAMENTO DE GUIMARAES E VIZELA E.I.M., S.A.	2013	30799060	14-10-2013	13-12-2013	383	22.1.1	88,94 €	2022599
505993082	VIMAGUA-EMPRESA DE AGUA E SANEAMENTO DE GUIMARAES E VIZELA E.I.M., S.A.	2013	30799048	14-10-2013	13-12-2013	383	22.1.1	1.016,31 €	2022599
505993082	VIMAGUA-EMPRESA DE AGUA E SANEAMENTO DE GUIMARAES E VIZELA E.I.M., S.A.	2013	30799043	14-10-2013	13-12-2013	383	22.1.1	37,16 €	2022599
505993082	VIMAGUA-EMPRESA DE AGUA E SANEAMENTO DE GUIMARAES E VIZELA E.I.M., S.A.	2013	50762616	15-07-2013	13-09-2013	474	22.1.1	143,49 €	2022599
505993082	VIMAGUA-EMPRESA DE AGUA E SANEAMENTO DE GUIMARAES E VIZELA E.I.M., S.A.	2013	30799034	14-10-2013	13-12-2013	383	22.1.1	9,23 €	2022599
505993082	VIMAGUA-EMPRESA DE AGUA E SANEAMENTO DE GUIMARAES E VIZELA E.I.M., S.A.	2013	30797699	11-10-2013	10-12-2013	386	22.1.1	12,95 €	2022599
505993082	VIMAGUA-EMPRESA DE AGUA E SANEAMENTO DE GUIMARAES E VIZELA E.I.M., S.A.	2013	30787227	14-09-2013	13-11-2013	413	22.1.1	8,98 €	2022599
505993082	VIMAGUA-EMPRESA DE AGUA E SANEAMENTO DE GUIMARAES E VIZELA E.I.M., S.A.	2013	50775046	14-08-2013	14-10-2013	443	22.1.1	303,44 €	2022599
505993082	VIMAGUA-EMPRESA DE AGUA E SANEAMENTO DE GUIMARAES E VIZELA E.I.M., S.A.	2013	50775053	14-08-2013	13-10-2013	444	22.1.1	10,11 €	2022599
505993082	VIMAGUA-EMPRESA DE AGUA E SANEAMENTO DE GUIMARAES E VIZELA E.I.M., S.A.	2013	50775054	14-08-2013	13-10-2013	444	22.1.1	11,38 €	2022599
505993082	VIMAGUA-EMPRESA DE AGUA E SANEAMENTO DE GUIMARAES E VIZELA E.I.M., S.A.	2013	50775058	14-08-2013	14-10-2013	443	22.1.1	88,94 €	2022599
505993082	VIMAGUA-EMPRESA DE AGUA E SANEAMENTO DE GUIMARAES E VIZELA E.I.M., S.A.	2013	50775064	14-08-2013	14-10-2013	443	22.1.1	131,10 €	2022599
505993082	VIMAGUA-EMPRESA DE AGUA E SANEAMENTO DE GUIMARAES E VIZELA E.I.M., S.A.	2013	50775071	14-08-2013	14-10-2013	443	22.1.1	8,98 €	2022599
505993082	VIMAGUA-EMPRESA DE AGUA E SANEAMENTO DE GUIMARAES E VIZELA E.I.M., S.A.	2013	50775072	14-08-2013	14-10-2013	443	22.1.1	8,98 €	2022599
505993082	VIMAGUA-EMPRESA DE AGUA E SANEAMENTO DE GUIMARAES E VIZELA E.I.M., S.A.	2013	30787192	14-09-2013	12-11-2013	414	22.1.1	335,04 €	2022599
505993082	VIMAGUA-EMPRESA DE AGUA E SANEAMENTO DE GUIMARAES E VIZELA E.I.M., S.A.	2013	50775091	14-08-2013	14-10-2013	443	22.1.1	43,44 €	2022599
505993082	VIMAGUA-EMPRESA DE AGUA E SANEAMENTO DE GUIMARAES E VIZELA E.I.M., S.A.	2013	50775095	14-08-2013	14-10-2013	443	22.1.1	49,46 €	2022599
505993082	VIMAGUA-EMPRESA DE AGUA E SANEAMENTO DE GUIMARAES E VIZELA E.I.M., S.A.	2013	50775098	14-08-2013	14-10-2013	443	22.1.1	89,90 €	2022599
505993082	VIMAGUA-EMPRESA DE AGUA E SANEAMENTO DE GUIMARAES E VIZELA E.I.M., S.A.	2013	50775107	14-08-2013	14-10-2013	443	22.1.1	114,10 €	2022599
505993082	VIMAGUA-EMPRESA DE AGUA E SANEAMENTO DE GUIMARAES E VIZELA E.I.M., S.A.	2013	50775111	14-08-2013	14-10-2013	443	22.1.1	100,87 €	2022599
505993082	VIMAGUA-EMPRESA DE AGUA E SANEAMENTO DE GUIMARAES E VIZELA E.I.M., S.A.	2013	30787179	14-09-2013	13-11-2013	413	22.1.1	287,72 €	2022599
505993082	VIMAGUA-EMPRESA DE AGUA E SANEAMENTO DE GUIMARAES E VIZELA E.I.M., S.A.	2013	50775124	14-08-2013	14-10-2013	443	22.1.1	120,40 €	2022599
505993082	VIMAGUA-EMPRESA DE AGUA E SANEAMENTO DE GUIMARAES E VIZELA E.I.M., S.A.	2013	50775125	14-08-2013	14-10-2013	443	22.1.1	17,66 €	2022599
505993082	VIMAGUA-EMPRESA DE AGUA E SANEAMENTO DE GUIMARAES E VIZELA E.I.M., S.A.	2013	30787162	14-09-2013	13-11-2013	413	22.1.1	10,47 €	2022599
505993082	VIMAGUA-EMPRESA DE AGUA E SANEAMENTO DE GUIMARAES E VIZELA E.I.M., S.A.	2013	30787154	14-09-2013	13-11-2013	413	22.1.1	105,60 €	2022599
505993082	VIMAGUA-EMPRESA DE AGUA E SANEAMENTO DE GUIMARAES E VIZELA E.I.M., S.A.	2013	50775136	14-08-2013	14-10-2013	443	22.1.1	157,40 €	2022599
505993082	VIMAGUA-EMPRESA DE AGUA E SANEAMENTO DE GUIMARAES E VIZELA E.I.M., S.A.	2013	30787151	14-09-2013	13-11-2013	413	22.1.1	38,46 €	2022599
505993082	VIMAGUA-EMPRESA DE AGUA E SANEAMENTO DE GUIMARAES E VIZELA E.I.M., S.A.	2013	30787143	14-09-2013	13-11-2013	413	22.1.1	261,04 €	2022599
505993082	VIMAGUA-EMPRESA DE AGUA E SANEAMENTO DE GUIMARAES E VIZELA E.I.M., S.A.	2013	30762811	15-07-2013	13-09-2013	474	22.1.1	77,31 €	2022599





NIF	Nome	Ano Fatura	Referência	Data Fatura	Data Vencimento	N.º Dias	Ct.		Valor	Agrupamento
							Patrimonial	Valor		
505993082	VIMAGUA-EMPRESA DE AGUA E SANEAMENTO DE GUIMARAES E VIZELA E.I.M., S.A.	2013	50786447	14-09-2013	13-11-2013	413	22.1.1	29.05 €	2022599	
505993082	VIMAGUA-EMPRESA DE AGUA E SANEAMENTO DE GUIMARAES E VIZELA E.I.M., S.A.	2013	30762793	15-07-2013	13-09-2013	474	22.1.1	455.73 €	2022599	
505993082	VIMAGUA-EMPRESA DE AGUA E SANEAMENTO DE GUIMARAES E VIZELA E.I.M., S.A.	2013	50786497	14-09-2013	13-11-2013	413	22.1.1	584.49 €	2022599	
505993082	VIMAGUA-EMPRESA DE AGUA E SANEAMENTO DE GUIMARAES E VIZELA E.I.M., S.A.	2013	50786501	14-09-2013	13-11-2013	413	22.1.1	425.90 €	2022599	
505993082	VIMAGUA-EMPRESA DE AGUA E SANEAMENTO DE GUIMARAES E VIZELA E.I.M., S.A.	2013	50786507	14-09-2013	13-11-2013	413	22.1.1	31.80 €	2022599	
505993082	VIMAGUA-EMPRESA DE AGUA E SANEAMENTO DE GUIMARAES E VIZELA E.I.M., S.A.	2013	50786508	14-09-2013	13-11-2013	413	22.8	168.40 €	2022599	
505993082	VIMAGUA-EMPRESA DE AGUA E SANEAMENTO DE GUIMARAES E VIZELA E.I.M., S.A.	2013	50786522	14-09-2013	13-11-2013	413	22.1.1	254.76 €	2022599	
505993082	VIMAGUA-EMPRESA DE AGUA E SANEAMENTO DE GUIMARAES E VIZELA E.I.M., S.A.	2013	30762775	15-07-2013	13-09-2013	474	22.1.1	8.24 €	2022599	
505993082	VIMAGUA-EMPRESA DE AGUA E SANEAMENTO DE GUIMARAES E VIZELA E.I.M., S.A.	2013	30762774	15-07-2013	13-09-2013	474	22.1.1	294.66 €	2022599	
505993082	VIMAGUA-EMPRESA DE AGUA E SANEAMENTO DE GUIMARAES E VIZELA E.I.M., S.A.	2013	50786529	14-09-2013	13-11-2013	413	22.1.1	40.31 €	2022599	
505993082	VIMAGUA-EMPRESA DE AGUA E SANEAMENTO DE GUIMARAES E VIZELA E.I.M., S.A.	2013	50786529	14-09-2013	12-11-2013	414	22.1.1	101.54 €	2022599	
505993082	VIMAGUA-EMPRESA DE AGUA E SANEAMENTO DE GUIMARAES E VIZELA E.I.M., S.A.	2013	50786542	14-09-2013	13-11-2013	413	22.1.1	5.76 €	2022599	
505993082	VIMAGUA-EMPRESA DE AGUA E SANEAMENTO DE GUIMARAES E VIZELA E.I.M., S.A.	2013	50786548	14-09-2013	13-11-2013	413	22.1.1	35.63 €	2022599	
505993082	VIMAGUA-EMPRESA DE AGUA E SANEAMENTO DE GUIMARAES E VIZELA E.I.M., S.A.	2013	30762761	15-07-2013	13-09-2013	474	22.1.1	94.59 €	2022599	
505993082	VIMAGUA-EMPRESA DE AGUA E SANEAMENTO DE GUIMARAES E VIZELA E.I.M., S.A.	2013	50786555	14-09-2013	13-11-2013	413	22.1.1	17.66 €	2022599	
505993082	VIMAGUA-EMPRESA DE AGUA E SANEAMENTO DE GUIMARAES E VIZELA E.I.M., S.A.	2013	30762701	15-07-2013	13-09-2013	474	22.1.1	48.15 €	2022599	
505993082	VIMAGUA-EMPRESA DE AGUA E SANEAMENTO DE GUIMARAES E VIZELA E.I.M., S.A.	2013	50786585	31-12-2013	01-03-2014	305	22.1.1	144.83 €	2022599	
505993082	VIMAGUA-EMPRESA DE AGUA E SANEAMENTO DE GUIMARAES E VIZELA E.I.M., S.A.	2013	50786570	14-09-2013	13-11-2013	413	22.1.1	164.24 €	2022599	
505993082	VIMAGUA-EMPRESA DE AGUA E SANEAMENTO DE GUIMARAES E VIZELA E.I.M., S.A.	2013	30762690	15-07-2013	13-09-2013	474	22.1.1	39.64 €	2022599	
505993082	VIMAGUA-EMPRESA DE AGUA E SANEAMENTO DE GUIMARAES E VIZELA E.I.M., S.A.	2013	50786582	14-09-2013	13-11-2013	413	22.1.1	906.37 €	2022599	
505993082	VIMAGUA-EMPRESA DE AGUA E SANEAMENTO DE GUIMARAES E VIZELA E.I.M., S.A.	2013	30762670	15-07-2013	13-09-2013	474	22.1.1	251.61 €	2022599	
505993082	VIMAGUA-EMPRESA DE AGUA E SANEAMENTO DE GUIMARAES E VIZELA E.I.M., S.A.	2013	40775013	14-06-2013	14-10-2013	443	22.1.1	58.48 €	2022599	
505993082	VIMAGUA-EMPRESA DE AGUA E SANEAMENTO DE GUIMARAES E VIZELA E.I.M., S.A.	2013	50798612	14-10-2013	13-12-2013	383	22.1.1	127.97 €	2022599	
505993082	VIMAGUA-EMPRESA DE AGUA E SANEAMENTO DE GUIMARAES E VIZELA E.I.M., S.A.	2013	50798617	14-10-2013	13-12-2013	383	22.1.1	162.12 €	2022599	
505993082	VIMAGUA-EMPRESA DE AGUA E SANEAMENTO DE GUIMARAES E VIZELA E.I.M., S.A.	2013	50798618	14-10-2013	13-12-2013	383	22.8	17.62 €	2022599	
505993082	VIMAGUA-EMPRESA DE AGUA E SANEAMENTO DE GUIMARAES E VIZELA E.I.M., S.A.	2013	50798626	14-10-2013	13-12-2013	383	22.1.1	10.20 €	2022599	
505993082	VIMAGUA-EMPRESA DE AGUA E SANEAMENTO DE GUIMARAES E VIZELA E.I.M., S.A.	2013	30811653	14-11-2013	13-01-2014	352	22.1.1	295.58 €	2022599	
505993082	VIMAGUA-EMPRESA DE AGUA E SANEAMENTO DE GUIMARAES E VIZELA E.I.M., S.A.	2013	50798650	14-10-2013	13-12-2013	383	22.1.1	31.80 €	2022599	
505993082	VIMAGUA-EMPRESA DE AGUA E SANEAMENTO DE GUIMARAES E VIZELA E.I.M., S.A.	2013	50798631	14-10-2013	13-12-2013	383	22.1.1	108.73 €	2022599	
505993082	VIMAGUA-EMPRESA DE AGUA E SANEAMENTO DE GUIMARAES E VIZELA E.I.M., S.A.	2013	50798632	14-10-2013	13-12-2013	383	22.1.1	22.37 €	2022599	
505993082	VIMAGUA-EMPRESA DE AGUA E SANEAMENTO DE GUIMARAES E VIZELA E.I.M., S.A.	2013	40775013	14-08-2013	14-08-2013	504	22.1.1	13.62 €	2022599	
505993082	VIMAGUA-EMPRESA DE AGUA E SANEAMENTO DE GUIMARAES E VIZELA E.I.M., S.A.	2013	50798638	14-10-2013	13-12-2013	383	22.1.1	8.98 €	2022599	
505993082	VIMAGUA-EMPRESA DE AGUA E SANEAMENTO DE GUIMARAES E VIZELA E.I.M., S.A.	2013	20823405	14-12-2013	12-02-2014	322	22.1.1	11.94 €	2022599	
505993082	VIMAGUA-EMPRESA DE AGUA E SANEAMENTO DE GUIMARAES E VIZELA E.I.M., S.A.	2013	20823382	14-12-2013	12-02-2014	322	22.1.1	57.26 €	2022599	
505993082	VIMAGUA-EMPRESA DE AGUA E SANEAMENTO DE GUIMARAES E VIZELA E.I.M., S.A.	2013	50798651	14-10-2013	13-12-2013	383	22.1.1	2.236.44 €	2022599	
505993082	VIMAGUA-EMPRESA DE AGUA E SANEAMENTO DE GUIMARAES E VIZELA E.I.M., S.A.	2013	50798652	14-10-2013	13-12-2013	383	22.8	74.22 €	2022599	
505993082	VIMAGUA-EMPRESA DE AGUA E SANEAMENTO DE GUIMARAES E VIZELA E.I.M., S.A.	2013	20823381	14-12-2013	12-02-2014	322	22.1.1	45.93 €	2022599	
505993082	VIMAGUA-EMPRESA DE AGUA E SANEAMENTO DE GUIMARAES E VIZELA E.I.M., S.A.	2013	20823350	14-12-2013	12-02-2014	322	22.1.1	23.24 €	2022599	
505993082	VIMAGUA-EMPRESA DE AGUA E SANEAMENTO DE GUIMARAES E VIZELA E.I.M., S.A.	2013	20823331	14-12-2013	12-02-2014	322	22.1.1	105.60 €	2022599	
505993082	VIMAGUA-EMPRESA DE AGUA E SANEAMENTO DE GUIMARAES E VIZELA E.I.M., S.A.	2013	20823325	14-12-2013	12-02-2014	322	22.1.1	83.02 €	2022599	
505993082	VIMAGUA-EMPRESA DE AGUA E SANEAMENTO DE GUIMARAES E VIZELA E.I.M., S.A.	2013	50798696	14-10-2013	12-12-2013	384	22.1.1	60.25 €	2022599	
505993082	VIMAGUA-EMPRESA DE AGUA E SANEAMENTO DE GUIMARAES E VIZELA E.I.M., S.A.	2013	20808640	08-11-2013	07-01-2014	358	22.1.1	12.95 €	2022599	
505993082	VIMAGUA-EMPRESA DE AGUA E SANEAMENTO DE GUIMARAES E VIZELA E.I.M., S.A.	2013	50798705	14-10-2013	12-11-2013	414	22.1.1	279.89 €	2022599	
505993082	VIMAGUA-EMPRESA DE AGUA E SANEAMENTO DE GUIMARAES E VIZELA E.I.M., S.A.	2013	50798708	14-10-2013	13-12-2013	383	22.1.1	217.08 €	2022599	
505993082	VIMAGUA-EMPRESA DE AGUA E SANEAMENTO DE GUIMARAES E VIZELA E.I.M., S.A.	2013	40775030	14-08-2013	14-10-2013	443	22.1.1	31.80 €	2022599	
500326517	CANDIDO JOSE RODRIGUES,SA	2011	114/ND11	31-10-2011	30-11-2011	1127	26.8.9.16	41.508.67 €	30502	
500326517	CANDIDO JOSE RODRIGUES,SA	2011	141/ND11	30-12-2011	28-01-2012	1068	26.8.9.16	8.565.12 €	30502	
502210560	SUMA - SERVICOS URBANOS E MEIO AMBIENTE, SA	2011	2000000162	31-03-2011	30-04-2011	1341	26.8.9.16	1.288.99 €	30502	
503210560	SUMA - SERVICOS URBANOS E MEIO AMBIENTE, SA	2011	2000000458	31-07-2011	30-08-2011	1219	26.8.9.16	1.176.02 €	30502	
504213708	M. COUTO ALVES, SA	2011	44/2011	11-08-2011	10-09-2011	1208	26.8.9.15	3.895.97 €	30502	
500553408	ALEXANDRE BARBOSA BORGES, SA	2011	D/110628/2011	15-12-2011	14-01-2012	1082	26.8.9.15	19.398.47 €	30502	
505396971	MODEL STAND-CONCEPCAO E MONTAGEM DE EXPOSITOES, LDA	2011	NB2011.57	31-05-2011	30-06-2011	1280	26.8.9.15	43.10 €	30502	

NIF	Nome	Ano Fatura	Referencia	Data Fatura	Data Vencimento	N.º Dias	Ct. Patrimonial	Valor	Agrupamento
503188883	C.N.M. CENTRO NACIONAL DE MEDICINA NO TRABALHO, S.A.	2011	ND-2011-3-0001	23-03-2011	22-04-2011	1349	26.8.9.15	11.39€	30502
503188883	C.N.M. CENTRO NACIONAL DE MEDICINA NO TRABALHO, S.A.	2011	ND-2011-3-0002	23-03-2011	22-04-2011	1349	26.8.9.15	27.53€	30502
503188883	C.N.M. CENTRO NACIONAL DE MEDICINA NO TRABALHO, S.A.	2011	ND-2011-3-0003	23-03-2011	22-04-2011	1349	26.8.9.15	36.26€	30502
503188883	C.N.M. CENTRO NACIONAL DE MEDICINA NO TRABALHO, S.A.	2011	ND-2011-3-0004	23-03-2011	22-04-2011	1349	26.8.9.15	4.02€	30502
503188883	C.N.M. CENTRO NACIONAL DE MEDICINA NO TRABALHO, S.A.	2011	ND-2011-3-0005	23-03-2011	22-04-2011	1349	26.8.9.15	9.76€	30502
503188883	C.N.M. CENTRO NACIONAL DE MEDICINA NO TRABALHO, S.A.	2011	ND-2011-3-0006	23-03-2011	22-04-2011	1349	26.8.9.15	1.42€	30502
503188883	C.N.M. CENTRO NACIONAL DE MEDICINA NO TRABALHO, S.A.	2011	ND-2011-3-0007	23-03-2011	22-04-2011	1349	26.8.9.15	13.56€	30502
503188883	C.N.M. CENTRO NACIONAL DE MEDICINA NO TRABALHO, S.A.	2011	ND-2011-3-0008	23-03-2011	22-04-2011	1349	26.8.9.15	3.86€	30502
503188883	C.N.M. CENTRO NACIONAL DE MEDICINA NO TRABALHO, S.A.	2011	ND-2011-3-0009	23-03-2011	22-04-2011	1349	26.8.9.15	5.93€	30502
503188883	C.N.M. CENTRO NACIONAL DE MEDICINA NO TRABALHO, S.A.	2011	ND-2011-3-0010	23-03-2011	22-04-2011	1349	26.8.9.15	0.87€	30502
503188883	C.N.M. CENTRO NACIONAL DE MEDICINA NO TRABALHO, S.A.	2011	ND-2011-3-0011	23-03-2011	22-04-2011	1349	26.8.9.15	8.24€	30502
503188883	C.N.M. CENTRO NACIONAL DE MEDICINA NO TRABALHO, S.A.	2011	ND-2011-3-0012	23-03-2011	22-04-2011	1349	26.8.9.15	2.45€	30502
503210560	SUMA - SERVICOS URBANOS E MEIO AMBIENTE, SA	2011	ND/2000000625	30-09-2011	30-10-2011	1158	26.8.9.16	1.138,09€	30502
503210560	SUMA - SERVICOS URBANOS E MEIO AMBIENTE, SA	2011	ND/2000000691	31-10-2011	30-11-2011	1127	26.8.9.16	1.172,59€	30502
504213709	M. COUTO ALVES, SA	2011	ND14/2011	30-03-2011	29-04-2011	1342	26.8.9.15	7.616,63€	30502
503210560	SUMA - SERVICOS URBANOS E MEIO AMBIENTE, SA	2011	ND2000000049	31-01-2011	02-03-2011	1400	26.8.9.16	7.197,45€	30502
503210560	SUMA - SERVICOS URBANOS E MEIO AMBIENTE, SA	2011	ND2000000095	28-02-2011	30-03-2011	1372	26.8.9.16	1.042,70€	30502
503210560	SUMA - SERVICOS URBANOS E MEIO AMBIENTE, SA	2011	ND2000000233	30-04-2011	30-05-2011	1311	26.8.9.16	1.256,38€	30502
503210560	SUMA - SERVICOS URBANOS E MEIO AMBIENTE, SA	2011	ND2000000353	31-05-2011	30-06-2011	1280	26.8.9.16	1.257,53€	30502
503210560	SUMA - SERVICOS URBANOS E MEIO AMBIENTE, SA	2011	ND2000000393	30-06-2011	30-07-2011	1250	26.8.9.16	1.103,60€	30502
503210560	SUMA - SERVICOS URBANOS E MEIO AMBIENTE, SA	2011	ND2000000537	31-08-2011	30-09-2011	1188	26.8.9.16	1.175,02€	30502
503210560	SUMA - SERVICOS URBANOS E MEIO AMBIENTE, SA	2011	ND2000000761	30-11-2011	30-12-2011	1097	26.8.9.16	980,79€	30502
503596971	MODEL STAND-CONCEPCAO E MONTAGEM DE EXPOSITOES, LDA	2011	ND2011.22	31-03-2011	30-04-2011	1341	26.8.9.15	715,95€	30502
503596971	MODEL STAND-CONCEPCAO E MONTAGEM DE EXPOSITOES, LDA	2011	ND2011/44	30-04-2011	30-05-2011	1311	26.8.9.15	83,14€	30502
501112308	MONTEADRIANO - ENGENHARIA E CONSTRUÇÃO, S.A.	2011	ND2300001510	31-12-2011	29-01-2012	1067	26.8.9.15	9.738,45€	30502
502635550	TERRAMAC, LDA	2012	000016	30-11-2012	29-12-2012	732	26.8.9.16	3.270,00€	30502
502635550	TERRAMAC, LDA	2012	109/ND12	10-09-2012	09-10-2012	813	26.8.9.16	7.370,23€	30502
500826811	NICOLAU MACEDO, LDA	2012	120081/2012	31-08-2012	29-09-2012	823	26.8.9.15	12.606,15€	30502
503210560	SUMA - SERVICOS URBANOS E MEIO AMBIENTE, SA	2012	2000000221	30-04-2012	29-05-2012	946	26.8.9.16	946,14€	30502
503210560	SUMA - SERVICOS URBANOS E MEIO AMBIENTE, SA	2012	2000000481	31-08-2012	29-09-2012	823	26.8.9.16	977,69€	30502
503210560	SUMA - SERVICOS URBANOS E MEIO AMBIENTE, SA	2012	2000000695	30-11-2012	29-12-2012	732	26.8.9.15	946,15€	30502
503210560	SUMA - SERVICOS URBANOS E MEIO AMBIENTE, SA	2012	2000000786	31-12-2012	29-01-2013	701	26.8.9.16	977,68€	30502
503210560	SUMA - SERVICOS URBANOS E MEIO AMBIENTE, SA	2012	2000000836	31-12-2012	29-01-2012	1067	26.8.9.16	1.008,23€	30502
501112308	MONTEADRIANO - ENGENHARIA E CONSTRUÇÃO, S.A.	2012	2300000852	31-08-2012	29-09-2012	823	26.8.9.15	2.764,74€	30502
500326517	CANDIDO JOSE RODRIGUES, SA	2012	54/ND12	08-05-2012	06-06-2012	938	26.8.9.16	8.977,17€	30502
504317318	ELIAS MOREIRA MONTEIRO, LDA	2012	ALZ/12	31-10-2012	29-11-2012	762	26.8.9.15	1.370,62€	30502
500559408	ALEXANDRE BARBOSA BORGES, SA	2012	DI/120248/2012	18-05-2012	16-06-2012	928	26.8.9.16	10.702,77€	30502
500559408	ALEXANDRE BARBOSA BORGES, SA	2012	DI/120555/2012	16-11-2012	15-12-2012	746	26.8.9.15	6.898,80€	30502
502635550	TERRAMAC, LDA	2012	ND/000010	30-06-2012	29-07-2012	885	26.8.9.16	3.297,34€	30502
502635550	TERRAMAC, LDA	2012	ND/000011	31-07-2012	29-08-2012	854	26.8.9.16	3.273,58€	30502
503210560	SUMA - SERVICOS URBANOS E MEIO AMBIENTE, SA	2012	ND/2000000351	30-06-2012	29-07-2012	885	26.8.9.16	946,15€	30502
503210560	SUMA - SERVICOS URBANOS E MEIO AMBIENTE, SA	2012	ND/2000000418	31-07-2012	29-08-2012	854	26.8.9.16	977,68€	30502
501112308	MONTEADRIANO - ENGENHARIA E CONSTRUÇÃO, S.A.	2012	ND/2300000593	28-06-2012	27-07-2012	887	26.8.9.15	2.764,74€	30502
502635550	TERRAMAC, LDA	2012	ND000008	31-05-2012	29-06-2012	915	26.8.9.16	40.000,06€	30502
502635550	TERRAMAC, LDA	2012	ND000009	31-05-2012	29-06-2012	915	26.8.9.16	3.526,62€	30502
502635550	TERRAMAC, LDA	2012	ND000012	31-08-2012	29-09-2012	823	26.8.9.16	3.270,00€	30502
502635550	TERRAMAC, LDA	2012	ND000013	30-09-2012	29-10-2012	793	26.8.9.16	3.161,00€	30502
502635550	TERRAMAC, LDA	2012	ND000015	31-10-2012	29-11-2012	762	26.8.9.16	3.270,00€	30502
502626811	NICOLAU MACEDO, LDA	2012	ND/20090/2012	30-09-2012	31-10-2012	791	26.8.9.15	1.430,85€	30502
503210560	SUMA - SERVICOS URBANOS E MEIO AMBIENTE, SA	2012	ND2000000088	29-02-2012	29-03-2012	1007	26.8.9.16	914,61€	30502
503210560	SUMA - SERVICOS URBANOS E MEIO AMBIENTE, SA	2012	ND2000000153	31-03-2012	29-04-2012	976	26.8.9.16	977,69€	30502
503210560	SUMA - SERVICOS URBANOS E MEIO AMBIENTE, SA	2012	ND2000000290	31-05-2012	29-06-2012	915	26.8.9.16	977,69€	30502

NIF	Nome	Ano Fatura	Referencia	Data Fatura	Data Vencimento	N.º Dias	Ct. Patrimonial	Valor	Agrupamento
503210560	SUMA - SERVICOS URBANOS E MEIO AMBIENTE, SA	2012	ND2000000548	30-09-2012	29-10-2012	793	26.8.9.16	946,15 €	30502
503210560	SUMA - SERVICOS URBANOS E MEIO AMBIENTE, SA	2012	ND2000000626	31-10-2012	29-11-2012	752	26.8.9.16	977,68 €	30502
501112308	MONTEADRIANO - ENGENHARIA E CONSTRUÇÃO, S.A.	2012	ND2300001047	31-10-2012	29-11-2012	762	26.8.9.15	2.795,12 €	30502
507846044	EDP UNIVERSAL S.A	2013	10528991451	31-12-2013	30-01-2014	335	22.8	7,88 €	30502
500326517	CANDIDO JOSE RODRIGUES,SA	2013	115/ND13	31-10-2013	29-11-2013	397	26.8.9.16	8.413,65 €	30502
500326517	CANDIDO JOSE RODRIGUES SA	2013	137/2012ND	31-12-2012	29-01-2013	701	26.8.9.16	16.015,24 €	30502
503210560	SUMA - SERVICOS URBANOS E MEIO AMBIENTE, SA	2013	1700000169	31-01-2013	01-03-2013	670	26.8.9.16	947,14 €	30502
503210560	SUMA - SERVICOS URBANOS E MEIO AMBIENTE, SA	2013	1700000330	28-02-2013	29-03-2013	642	26.8.9.16	855,47 €	30502
503210560	SUMA - SERVICOS URBANOS E MEIO AMBIENTE, SA	2013	1700000578	31-03-2013	29-04-2013	611	26.8.9.16	947,14 €	30502
503210560	SUMA - SERVICOS URBANOS E MEIO AMBIENTE, SA	2013	1700000809	30-04-2013	29-05-2013	581	26.8.9.16	916,58 €	30502
503210560	SUMA - SERVICOS URBANOS E MEIO AMBIENTE, SA	2013	1700000953	31-05-2013	29-06-2013	550	26.8.9.16	947,13 €	30502
503210560	SUMA - SERVICOS URBANOS E MEIO AMBIENTE, SA	2013	1700001296	30-06-2013	29-07-2013	520	26.8.9.16	916,58 €	30502
503210560	SUMA - SERVICOS URBANOS E MEIO AMBIENTE, SA	2013	1700001496	31-07-2013	29-08-2013	489	26.8.9.16	916,58 €	30502
503210560	SUMA - SERVICOS URBANOS E MEIO AMBIENTE, SA	2013	1700001605	31-08-2013	29-09-2013	458	26.8.9.16	916,58 €	30502
503210560	SUMA - SERVICOS URBANOS E MEIO AMBIENTE, SA	2013	1700001937	30-09-2013	30-10-2013	427	26.8.9.16	887,01 €	30502
503210560	SUMA - SERVICOS URBANOS E MEIO AMBIENTE, SA	2013	1700002228	31-10-2013	29-11-2013	397	26.8.9.16	916,58 €	30502
503210560	SUMA - SERVICOS URBANOS E MEIO AMBIENTE, SA	2013	1700002491	30-11-2013	31-12-2013	365	26.8.9.16	887,02 €	30502
503210560	SUMA - SERVICOS URBANOS E MEIO AMBIENTE, SA	2013	1700002700	31-12-2013	31-01-2014	334	26.8.9.16	916,58 €	30502
506475433	AMBIFLORA - SERVICOS DE SILVICULTURA E EXPLORACAO FLORESTAL, LDA	2013	20130154	08-11-2013	07-12-2013	389	26.8.9.15	170,68 €	30502
501258698	CORRECTA- CONSTRUÇÕES, LDA	2013	2013048/C	31-01-2013	01-03-2013	670	26.8.9.15	4.813,60 €	30502
501258698	CORRECTA- CONSTRUÇÕES, LDA	2013	2013329/C	30-06-2013	29-07-2013	520	26.8.9.16	3.296,78 €	30502
501258698	CORRECTA- CONSTRUÇÕES, LDA	2013	2013409/C	31-07-2013	29-08-2013	489	26.8.9.16	681,33 €	30502
501258698	CORRECTA- CONSTRUÇÕES, LDA	2013	2013483/C	31-08-2013	29-09-2013	458	26.8.9.16	681,33 €	30502
501258698	CORRECTA- CONSTRUÇÕES, LDA	2013	2013546/C	30-09-2013	29-10-2013	428	26.8.9.16	659,36 €	30502
501258698	CORRECTA- CONSTRUÇÕES, LDA	2013	2013630/C	31-10-2013	29-11-2013	397	26.8.9.16	681,33 €	30502
501258698	CORRECTA- CONSTRUÇÕES, LDA	2013	2013696/C	30-11-2013	31-12-2013	365	26.8.9.15	659,36 €	30502
501112308	MONTEADRIANO - ENGENHARIA E CONSTRUÇÃO, S.A.	2013	2020000156	30-11-2013	28-11-2013	400	26.8.9.15	10.802,33 €	30502
508436595	AGUAS DO NOROESTE S.A.	2013	2300000164	30-09-2013	29-10-2013	428	26.8.9.16	3.949,50 €	30502
500326517	CANDIDO JOSE RODRIGUES,SA	2013	74/ND13	18-04-2013	17-05-2013	593	26.8.9.16	8.873,09 €	30502
500326517	CANDIDO JOSE RODRIGUES,SA	2013	83/ND13	30-06-2013	29-07-2013	520	26.8.9.16	8.687,07 €	30502
504317318	ELIAS MOREIRA MONTEIRO, LDA	2013	A13/181	31-12-2013	31-01-2014	334	26.8.9.15	1.284,95 €	30502
500231206	RESOPRE - SOC. REV. DE APARELHOS DE PRECISÃO, S.A.	2013	NDC-E01-2013/00216	31-12-2013	31-01-2014	334	26.8.9.15	361,14 €	30502
500553408	ALEXANDRE BARBOSA BORGES, SA	2013	NDD/130001/2013	02-01-2013	02-02-2013	697	26.8.9.15	1.552,23 €	30502
508574862	EMESINGULAR, LDA	2013	NDD/130001/2013	02-01-2013	02-02-2013	697	26.8.9.15	4.207,47 €	30502
508574862	EMESINGULAR, LDA	2013	ND_D/130028/2013	13-09-2013	12-10-2013	445	26.8.9.15	19.499,40 €	30502
500553408	ALEXANDRE BARBOSA BORGES, SA	2013	ND_D/1300219/2013	13-09-2013	12-10-2013	445	26.8.9.15	7.193,77 €	30502
508574862	EMESINGULAR, LDA	2014	14/48	14-05-2014	13-06-2014	201	26.8.9.15	42,60 €	30502
508574862	EMESINGULAR, LDA	2014	140002	24-03-2014	30-03-2014	276	26.8.9.15	17.557,42 €	30502
508574862	EMESINGULAR, LDA	2014	140012	10-07-2014	18-07-2014	166	26.8.9.15	10.413,49 €	30502
500553408	ALEXANDRE BARBOSA BORGES, SA	2014	140078	24-03-2014	30-03-2014	276	26.8.9.15	10.301,69 €	30502
500553408	ALEXANDRE BARBOSA BORGES, SA	2014	140139	31-05-2014	29-06-2014	185	26.8.9.15	3.847,06 €	30502
500553408	ALEXANDRE BARBOSA BORGES, SA	2014	140172	10-07-2014	15-07-2014	168	26.8.9.16	2.262,98 €	30502
503210560	SUMA - SERVICOS URBANOS E MEIO AMBIENTE, SA	2014	1700000138	31-01-2014	03-03-2014	303	26.8.9.16	1.008,24 €	30502
501258698	CORRECTA- CONSTRUÇÕES, LDA	2014	2013048/C	31-01-2013	02-03-2013	569	26.1.6.01	21.748,85 €	30502
503210560	SUMA - SERVICOS URBANOS E MEIO AMBIENTE, SA	2014	3000127906	28-02-2014	30-03-2014	276	26.8.9.16	910,66 €	30502
503210560	SUMA - SERVICOS URBANOS E MEIO AMBIENTE, SA	2014	3000128080	31-03-2014	29-04-2014	246	26.8.9.16	1.008,24 €	30502
504317318	ELIAS MOREIRA MONTEIRO, LDA	2014	A14/103	14-07-2014	13-07-2014	166	26.8.9.15	1.228,62 €	30502
504317318	ELIAS MOREIRA MONTEIRO, LDA	2014	A14/50	31-03-2014	29-04-2014	246	26.8.9.15	1.215,12 €	30502
501258698	CORRECTA- CONSTRUÇÕES, LDA	2014	C/251	09-05-2014	09-06-2014	205	22.1.1	659,36 €	30502
501258698	CORRECTA- CONSTRUÇÕES, LDA	2014	C/333	31-05-2014	29-06-2014	185	26.8.9.15	681,33 €	30502
501258698	CORRECTA- CONSTRUÇÕES, LDA	2014	C/455	31-07-2014	31-08-2014	122	26.8.9.15	1.340,69 €	30502
501258698	CORRECTA- CONSTRUÇÕES, LDA	2014	C/487	31-08-2014	29-09-2014	93	26.8.9.16	681,33 €	30502

NIF	Nome	Ano Fatura	Referência	Data Fatura	Data Vencimento	N.º Dias	Ct. Patrimonial	Valor	Agrupamento
501258698	CORRECTA- CONSTRUÇÕES, LDA	2014	C/93	28-02-2014	29-03-2014	277	26.8.9.15	615,40 €	30502
504213709	M. COUJO ALVES, SA	2014	FDV14DV/16	30-06-2014	31-07-2014	153	26.8.9.16	30.909,43 €	30502
501258698	CORRECTA- CONSTRUÇÕES, LDA	2014	FC/C/164	31-03-2014	29-04-2014	246	26.8.9.15	681,33 €	30502
501258698	CORRECTA- CONSTRUÇÕES, LDA	2014	FC/C/39	31-01-2014	03-03-2014	303	26.8.9.15	1.362,67 €	30502
50596971	MODEL STAND-CONCEPCAO E MONTAGEM DE EXPOSITOES, LDA	2014	FM14/23	14-03-2014	13-04-2014	262	26.8.9.15	39,76 €	30502
50596971	MODEL STAND-CONCEPCAO E MONTAGEM DE EXPOSITOES, LDA	2014	JM14/45	17-04-2014	17-05-2014	228	26.8.9.15	44,02 €	30502
50596971	MODEL STAND-CONCEPCAO E MONTAGEM DE EXPOSITOES, LDA	2014	JM14/58	16-06-2014	16-07-2014	168	26.8.9.15	44,02 €	30502
50596971	MODEL STAND-CONCEPCAO E MONTAGEM DE EXPOSITOES, LDA	2014	JM14/68	17-07-2014	16-08-2014	137	26.8.9.15	42,60 €	30502
50596971	MODEL STAND-CONCEPCAO E MONTAGEM DE EXPOSITOES, LDA	2014	JM14/78	22-08-2014	22-09-2014	100	26.8.9.15	43,41 €	30502
500231206	RESOPRE - SOC. REV. DE APARELHOS DE PRECISAO, S.A.	2014	MDC-E01-2014/00044	30-06-2014	18-07-2014	166	26.8.9.15	369,30 €	30502
502622482	AMAVE - ASSOCIACAO DE MUNICIPIOS DO VALE DO AVE	2007	2/439	17-09-2007	16-11-2007	2602	26.8.4.1.01	4.585,53 €	4050104
502622482	AMAVE - ASSOCIACAO DE MUNICIPIOS DO VALE DO AVE	2010	2/404/2010	07-09-2010	06-11-2010	1516	26.8.4.1.01	18.192,23 €	4050104
502622482	AMAVE - ASSOCIACAO DE MUNICIPIOS DO VALE DO AVE	2010	2/440/2010	07-09-2010	06-11-2010	1516	26.8.4.1.01	22.184,62 €	4050104
502622482	AMAVE - ASSOCIACAO DE MUNICIPIOS DO VALE DO AVE	2010	2/416/2010	07-09-2010	06-11-2010	1516	26.8.4.1.01	16.501,01 €	4050104
502622482	AMAVE - ASSOCIACAO DE MUNICIPIOS DO VALE DO AVE	2010	2/422/2010	07-09-2010	06-11-2010	1516	26.8.4.1.01	4.062,60 €	4050104
502622482	AMAVE - ASSOCIACAO DE MUNICIPIOS DO VALE DO AVE	2010	2/438/2010	07-09-2010	06-11-2010	1516	26.8.4.1.01	1.334,39 €	4050104
502622482	AMAVE - ASSOCIACAO DE MUNICIPIOS DO VALE DO AVE	2010	2/434/2010	07-09-2010	06-11-2010	1516	26.8.4.1.01	3.068,41 €	4050104
502622482	AMAVE - ASSOCIACAO DE MUNICIPIOS DO VALE DO AVE	2010	2/440/2010	07-09-2010	06-11-2010	1516	26.8.4.1.01	1.116,47 €	4050104
502622482	AMAVE - ASSOCIACAO DE MUNICIPIOS DO VALE DO AVE	2010	2/446/2010	07-09-2010	06-11-2010	1516	26.8.4.1.01	1.437,98 €	4050104
502622482	AMAVE - ASSOCIACAO DE MUNICIPIOS DO VALE DO AVE	2010	2/452/2010	07-09-2010	06-11-2010	1516	26.8.4.1.01	3.306,53 €	4050104
502622482	AMAVE - ASSOCIACAO DE MUNICIPIOS DO VALE DO AVE	2010	2/458/2010	07-09-2010	06-11-2010	1516	26.8.4.1.01	1.203,05 €	4050104
502622482	AMAVE - ASSOCIACAO DE MUNICIPIOS DO VALE DO AVE	2010	2/465/2010	13-09-2010	12-11-2010	1510	22.8	20.144,80 €	4050104
502622482	AMAVE - ASSOCIACAO DE MUNICIPIOS DO VALE DO AVE	2011	2/100/2011	04-05-2011	04-05-2011	1337	26.8.4.1.01	2.327,01 €	4050104
502622482	AMAVE - ASSOCIACAO DE MUNICIPIOS DO VALE DO AVE	2011	2/105/2011	04-05-2011	04-05-2011	1337	26.8.4.1.01	571,44 €	4050104
502622482	AMAVE - ASSOCIACAO DE MUNICIPIOS DO VALE DO AVE	2011	2/110/2011	04-05-2011	04-05-2011	1337	26.8.4.1.01	615,75 €	4050104
502622482	AMAVE - ASSOCIACAO DE MUNICIPIOS DO VALE DO AVE	2011	2/225/2011	12-09-2011	11-11-2011	1146	26.8.4.1.01	2.393,82 €	4050104
502622482	AMAVE - ASSOCIACAO DE MUNICIPIOS DO VALE DO AVE	2011	2/230/2011	12-09-2011	12-09-2011	1206	26.8.4.1.01	511,58 €	4050104
502622482	AMAVE - ASSOCIACAO DE MUNICIPIOS DO VALE DO AVE	2011	2/235/2011	12-09-2011	12-09-2011	1206	26.8.4.1.01	559,01 €	4050104
502622482	AMAVE - ASSOCIACAO DE MUNICIPIOS DO VALE DO AVE	2011	2/240/2011	12-09-2011	12-09-2011	1206	26.8.4.1.01	1.726,55 €	4050104
502622482	AMAVE - ASSOCIACAO DE MUNICIPIOS DO VALE DO AVE	2011	2/267/2011	10-11-2011	10-11-2011	1147	26.8.4.1.01	2.938,28 €	4050104
502622482	AMAVE - ASSOCIACAO DE MUNICIPIOS DO VALE DO AVE	2011	2/272/2011	10-11-2011	10-11-2011	1147	26.8.4.1.01	643,47 €	4050104
502622482	AMAVE - ASSOCIACAO DE MUNICIPIOS DO VALE DO AVE	2011	2/277/2011	10-11-2011	09-01-2012	1087	26.8.4.1.01	593,37 €	4050104
502622482	AMAVE - ASSOCIACAO DE MUNICIPIOS DO VALE DO AVE	2011	2/282/2011	10-11-2011	09-01-2012	1087	26.8.4.1.01	1.673,12 €	4050104
502622482	AMAVE - ASSOCIACAO DE MUNICIPIOS DO VALE DO AVE	2011	2/305/2011	18-11-2011	17-01-2012	1079	22.8	579,29 €	4050104
502622482	AMAVE - ASSOCIACAO DE MUNICIPIOS DO VALE DO AVE	2011	2/471/2010	12-10-2010	11-12-2010	1481	26.8.4.1.01	8.283,77 €	4050104
502622482	AMAVE - ASSOCIACAO DE MUNICIPIOS DO VALE DO AVE	2011	2/476/2010	12-10-2010	11-12-2010	1481	26.8.4.1.01	1.844,33 €	4050104
502622482	AMAVE - ASSOCIACAO DE MUNICIPIOS DO VALE DO AVE	2011	2/481/2010	12-10-2010	11-12-2010	1116	26.8.4.1.01	499,26 €	4050104
502622482	AMAVE - ASSOCIACAO DE MUNICIPIOS DO VALE DO AVE	2011	2/486/2010	12-10-2010	11-12-2010	1481	26.8.4.1.01	537,97 €	4050104
502622482	AMAVE - ASSOCIACAO DE MUNICIPIOS DO VALE DO AVE	2011	2/86/2011	04-05-2011	04-05-2011	1337	26.8.4.1.01	1.986,29 €	4050104
502622482	AMAVE - ASSOCIACAO DE MUNICIPIOS DO VALE DO AVE	2011	2/85/2011	04-05-2011	04-05-2011	1337	26.8.4.1.01	574,40 €	4050104
502622482	AMAVE - ASSOCIACAO DE MUNICIPIOS DO VALE DO AVE	2011	2/96/2011	04-05-2011	04-05-2011	1337	26.8.4.1.01	618,95 €	4050104
502622482	AMAVE - ASSOCIACAO DE MUNICIPIOS DO VALE DO AVE	2011	2/95/2011	04-05-2011	04-05-2011	1337	26.8.4.1.01	4.147,27 €	4050104
502622482	AMAVE - ASSOCIACAO DE MUNICIPIOS DO VALE DO AVE	2012	2/90	17-04-2012	16-06-2012	928	26.8.4.1.01	4.255,79 €	4050104
502622482	AMAVE - ASSOCIACAO DE MUNICIPIOS DO VALE DO AVE	2012	2/81	17-04-2012	16-06-2012	928	26.8.4.1.01	4.255,79 €	4050104
502622482	AMAVE - ASSOCIACAO DE MUNICIPIOS DO VALE DO AVE	2012	2/64	22-02-2012	22-04-2012	983	26.8.4.1.01	1.717,11 €	4050104
502622482	AMAVE - ASSOCIACAO DE MUNICIPIOS DO VALE DO AVE	2012	2/59	22-02-2012	22-04-2012	983	26.8.4.1.01	794,99 €	4050104
502622482	AMAVE - ASSOCIACAO DE MUNICIPIOS DO VALE DO AVE	2012	2/54	22-02-2012	22-04-2012	983	26.8.4.1.01	737,76 €	4050104
502622482	AMAVE - ASSOCIACAO DE MUNICIPIOS DO VALE DO AVE	2012	2/49	22-02-2012	22-04-2012	983	26.8.4.1.01	2.810,50 €	4050104
502622482	AMAVE - ASSOCIACAO DE MUNICIPIOS DO VALE DO AVE	2012	2/45/2012	10-02-2012	10-04-2012	995	26.8.4.1.01	2.017,51 €	4050104
502622482	AMAVE - ASSOCIACAO DE MUNICIPIOS DO VALE DO AVE	2012	2/31/2012	02-02-2012	02-04-2012	1003	26.8.4.1.01	4.305,52 €	4050104
502622482	AMAVE - ASSOCIACAO DE MUNICIPIOS DO VALE DO AVE	2012	2/120	09-05-2012	08-07-2012	906	26.8.4.1.01	1.619,54 €	4050104
502622482	AMAVE - ASSOCIACAO DE MUNICIPIOS DO VALE DO AVE	2012	2/127	10-05-2012	09-07-2012	905	26.8.4.1.01	4.255,79 €	4050104

NIF	Nome	Ano Fatura	Referência	Data Fatura	Data Vencimento	N.º Dias	Ct. Patrimonial	Valor	Agrupamento
502622482	AMAVE - ASSOCIAÇÃO DE MUNICÍPIOS DO VALE DO AVE	2012	2/142	12-06-2012	11-08-2012	872	26.8.4.1.01	4.255,79 €	4050104
502622482	AMAVE - ASSOCIAÇÃO DE MUNICÍPIOS DO VALE DO AVE	2012	2/153	11-07-2012	09-09-2012	843	26.8.4.1.01	4.255,79 €	4050104
502622482	AMAVE - ASSOCIAÇÃO DE MUNICÍPIOS DO VALE DO AVE	2012	2/167/2012	30-01-2012	30-03-2012	1006	26.8.4.1.01	4.305,52 €	4050104
502622482	AMAVE - ASSOCIAÇÃO DE MUNICÍPIOS DO VALE DO AVE	2012	2/182	09-06-2012	08-10-2012	814	26.8.4.1.01	1.115,78 €	4050104
502622482	AMAVE - ASSOCIAÇÃO DE MUNICÍPIOS DO VALE DO AVE	2012	2/189	13-08-2012	12-10-2012	810	26.8.4.1.01	4.255,79 €	4050104
502622482	AMAVE - ASSOCIAÇÃO DE MUNICÍPIOS DO VALE DO AVE	2012	2/198	14-09-2012	13-11-2012	778	26.8.4.1.01	4.255,79 €	4050104
502622482	AMAVE - ASSOCIAÇÃO DE MUNICÍPIOS DO VALE DO AVE	2012	2/224	11-10-2012	10-12-2012	751	26.8.4.1.01	4.255,79 €	4050104
502622482	AMAVE - ASSOCIAÇÃO DE MUNICÍPIOS DO VALE DO AVE	2012	2/246	08-11-2012	07-01-2013	723	26.8.4.1.01	852,74 €	4050104
501631739	SOCIEDADE FARMACONICA VIZELENSE	2011	SFVAPOIO46	08-08-2011	06-12-2011	1121	26.8.4.2.01	21.000,00 €	4070199
500848610	SANTA CASA DA MISERICORDIA DE VIZELA	2011	SCMVAPOIO46	08-08-2011	06-12-2011	1121	26.8.4.2.01	4.000,00 €	4070199
501719695	GRUPO FOLCLORICO DE SANTA EULALIA	2011	GFSEAPOIO42	08-08-2011	06-12-2011	1121	26.8.4.2.01	2.000,00 €	4070199
504549723	UNIÃO DESPORTIVA CULTURAL SANTO ADRIÃO	2011	ACTA_41_UDCSA	30-06-2011	27-12-2011	1100	26.8.4.2.01	4.500,00 €	4070199
506327698	MOTOCULUBE DE VIZELA	2011	ACTA_41_MOTO	30-06-2011	27-12-2011	1100	26.8.4.2.01	1.000,00 €	4070199
504880535	ASSOCIAÇÃO - DESPORTIVO JORGE ANTUNES	2011	ACTA_41_GDFJA	30-06-2011	27-12-2011	1100	26.8.4.2.01	20.000,00 €	4070199
501603417	FLY VIZELA - ASSOCIAÇÃO PARAMOTOR	2011	ACTA_41_FLY	30-06-2011	27-12-2011	1100	26.8.4.2.01	350,00 €	4070199
509955539	CLUBE TURISTICO E DESPORTIVO DE VIZELA	2012	APOIO_59	09-02-2012	31-12-2012	730	26.8.4.2.01	1.250,00 €	4070199
504880535	POR TI - ASSOCIAÇÃO DE SOLIDARIEDADE SOCIAL	2012	APOIO_68	06-06-2012	31-12-2012	730	26.8.4.2.01	500,00 €	4070199
501119248	ASSOCIAÇÃO - DESPORTIVO JORGE ANTUNES	2012	APOIO_72	04-06-2013	04-07-2013	545	26.8.4.2.01	3.000,00 €	4070199
502344652	FABRICA DA IGREJA PAROQUIAL DA FREGUESIA DE SANTA EULALIA	2013	APOIO 72	15-04-2014	15-05-2014	230	22.1.1	700,00 €	6020305
500839166	ORDEM DOS ENGENHEIROS	2014	2140343	22-07-2014	21-08-2014	132	26.8.9.9	180,00 €	6020305
506976033	GSO - GESTAO E SEGURANCA DE OBRAS, LDA.	2011	19_2011	03-03-2011	02-04-2011	1369	26.1.1	30.381,00 €	7010201
506976033	GSO - GESTAO E SEGURANCA DE OBRAS, LDA.	2011	112/2011	30-09-2011	14-11-2011	1143	26.1.1	30.614,70 €	7010201
507660242	INMETRO CONSTRUÇÕES, LDA	2010	109	30-11-2010	29-01-2011	1432	26.1.1	45.751,53 €	7010301
506976033	GSO - GESTAO E SEGURANCA DE OBRAS, LDA.	2010	80	28-09-2010	27-11-2010	1495	26.1.1	48.449,28 €	7010301
506976033	GSO - GESTAO E SEGURANCA DE OBRAS, LDA.	2011	18_2011	28-02-2011	30-03-2011	1372	26.1.1	9.520,00 €	7010302
509552048	RUMO COORDENADO LDA	2011	2_2011	04-03-2011	03-04-2011	1368	26.1.1	30.135,00 €	7010302
506976033	GSO - GESTAO E SEGURANCA DE OBRAS, LDA.	2011	9/2011	17-10-2011	01-12-2011	1126	26.1.1	30.687,27 €	7010302
505993082	VIMAGUA-EMPRESA DE AGUA E SANEAMENTO DE GUIMARAES E VIZELA E.L.M., S.A.	2011	111/2011	30-09-2011	14-11-2011	1143	26.1.1	30.627,00 €	7010302
505993082	VIMAGUA-EMPRESA DE AGUA E SANEAMENTO DE GUIMARAES E VIZELA E.L.M., S.A.	2012	698469	21-08-2012	20-09-2012	832	26.1.1	1.141,55 €	7010305
505993082	VIMAGUA-EMPRESA DE AGUA E SANEAMENTO DE GUIMARAES E VIZELA E.L.M., S.A.	2012	678092	21-06-2012	21-07-2012	893	26.1.1	6.376,12 €	7010305
504277480	CORELEC - COMERCIAL TECNICA DE ILUMINACAO E ENERGIA LDA	2013	834128	23-09-2013	23-10-2013	434	26.1.1	11.896,56 €	7010305
504277480	CORELEC - COMERCIAL TECNICA DE ILUMINACAO E ENERGIA LDA	2011	2010074	08-09-2010	07-11-2010	1515	26.1.1.4.05	52.336,14 €	7010404
175373965	OASIS PLANTAS DE JOSE CARLOS DA SILVA MENDES	2012	2012047	12-07-2012	11-08-2012	872	26.1.1	2.142,66 €	7010405
501258698	CORRECTA- CONSTRUÇÕES, LDA	2014	283/2011	01-08-2011	31-08-2011	1218	26.1.6.03	91.605,20 €	7010405
175373965	OASIS PLANTAS DE JOSE CARLOS DA SILVA MENDES	2014	2011306/A	31-07-2011	30-08-2011	1219	26.1.6.01	31.145,51 €	7010405
175373965	OASIS PLANTAS DE JOSE CARLOS DA SILVA MENDES	2011	339/2011	20-09-2011	20-10-2011	1168	26.1.1	21.532,30 €	7010405
501258698	CORRECTA- CONSTRUÇÕES, LDA	2014	339/2011	20-09-2011	20-10-2011	1168	26.1.6.03	38.394,80 €	7010405
216450403	VITOR RENATO A. ANDRADE	2014	2011342/A	31-08-2011	30-09-2011	1188	26.1.6.01	3.325,69 €	7010405
509555748	ANDREIA E ALVES LDA.	2011	RV-2	31-10-2011	30-11-2011	1127	26.1.1	4.600,00 €	7010405
50171029	NOGUEIRA E MARTINS LDA.	2011	0001	09-05-2011	08-06-2011	1302	26.1.1	113.902,63 €	7010413
506475433	AMBIFLORA - SERVICOS DE SILVICULTURA E EXPLORACAO FLORESTAL, LDA	2011	0002	02-06-2011	02-07-2011	1278	26.1.1	43.468,75 €	7010413
50171029	NOGUEIRA E MARTINS LDA.	2011	26	08-08-2011	07-09-2011	1211	26.1.1	128.982,03 €	7010413
504062859	ATM-INFORMÁTICA, 2 - SOLUÇÕES E SISTEMAS, SA	2013	31/2013	31-01-2011	01-04-2011	1370	26.1.1	51.728,00 €	7010413
504990926	MEDIDATA.NET - SISTEMAS DE INFORMACAO PARA AUTARQUIAS, SA	2013	36	04-11-2013	03-01-2014	362	26.1.1	33.840,50 €	7010413
500812390	MARIO OLIVEIRA & OLIVEIRA, LDA.	2011	FCL-2211-00860	14-09-2011	13-11-2011	1151	26.1.1	26.023,90 €	7010413
504559604	RUI & FERREIRA, LDA	2014	J261	18-04-2013	17-05-2013	593	26.1.1	1.230,00 €	70108
504559604	RUI & FERREIRA, LDA	2011	0148	06-11-2011	06-12-2011	1121	26.1.1	35,00 €	70109
504559604	RUI & FERREIRA, LDA	2014	201409497	20-06-2014	20-07-2014	164	26.1.1	246,00 €	70109
504559604	RUI & FERREIRA, LDA	2014	201405314	01-04-2014	01-05-2014	244	26.1.1	77,69 €	70109

NIF	Ano Fatura	Referência	Data Fatura	Data Vencimento	N.º Dias	Ct. Patrimonial	Valor	Agrupamento
505897261	2014	5C/1328	11-07-2014	10-08-2014	143	26.1.1	1.280,43 €	7011002
180272616	2014	208966	20-06-2011	20-07-2011	1260	26.1.1	984,00 €	7011002
500266743	2014	17311	04-07-2014	03-08-2014	150	26.1.1	1.574,40 €	7011002
503779032	2011	20110316	22-10-2011	22-10-2011	1166	26.1.1	47,97 €	7011002
505706750	2011	515	21-06-2011	21-07-2011	1259	26.1.1	98,40 €	7011002
500132453	2013	4320001598	27-05-2013	27-05-2013	583	26.1.1	9.874,34 €	7011002
502175923	2014	2553	29-07-2014	28-08-2014	125	26.1.1	319,80 €	7011002
503789649	2011	44/2011	14-06-2011	14-07-2011	1266	26.1.1	1.476,00 €	7011002
505302675	2011	22	11-05-2011	11-05-2011	1330	26.1.1	1.499,99 €	7011002
509708048	2011	2011/000042	18-10-2011	17-11-2011	1140	26.1.1	330,01 €	70111
509708048	2011	2011/000062	22-11-2011	22-12-2011	1105	26.1.1	36,00 €	70111
140939970	2011	0744	16-05-2011	15-06-2011	1295	26.1.1	41,82 €	70111
140939970	2011	0787	28-07-2011	27-08-2011	1222	26.1.1	33,83 €	70111
140939970	2011	0746	16-05-2011	15-06-2011	1295	26.1.1	22,20 €	70111
140939970	2011	0786	26-07-2011	25-08-2011	1224	26.1.1	92,25 €	70111
140939970	2011	0761	06-06-2011	06-07-2011	1274	26.1.1	51,66 €	70111
503821012	2011	20110249	31-10-2011	15-12-2011	1112	26.1.1	14.529,37 €	70115
502597445	2011	1127	28-03-2011	27-04-2011	1344	26.1.1	21.525,00 €	70115
503821012	2011	20110125	21-06-2011	05-08-2011	1244	26.1.1	6.605,00 €	70115
502888539	2014	FACT1/101758	23-07-2014	22-08-2014	131	22.1.1	4.529,84 €	70115
500231206	2014	FCL-E02-2014/01185	19-06-2014	19-07-2014	165	26.1.1	905,28 €	70115
502597445	2011	1130	04-04-2011	04-05-2011	1337	26.1.1	7.220,00 €	70115
502888539	2014	17/02138	12-08-2014	11-09-2014	111	22.1.1	185,31 €	70115
501377980	2014	F72/6398	09-06-2014	09-07-2014	175	22.8	137,34 €	70115
500231206	2012	E312_55	13-12-2012	11-02-2013	688	26.1.1	701,79 €	70115
500231206	2012	E012-171	28-09-2012	27-11-2012	764	26.1.1	795,40 €	70115
502635550	2012	001513	31-03-2011	30-04-2011	1341	26.1.4.04	33.340,98 €	7030301
505209128	2012	12/2012	26-09-2012	26-10-2012	796	26.1.1	6.249,89 €	7030301
502635550	2012	001512	30-03-2011	29-04-2011	1342	26.1.4.04	29.707,56 €	7030301
502635550	2012	001511	25-03-2011	24-04-2011	1347	26.1.4.03	16.479,51 €	7030301
502701110	2012	2012135/2012C	30-09-2012	30-10-2012	792	26.1.1	154.530,72 €	7030301
175373965	2013	183/FPUI3	30-09-2013	30-10-2013	427	26.1.4.04	34.974,28 €	7030301
502635550	2012	001506	07-03-2011	06-04-2011	1365	26.1.4.04	16.339,00 €	7030301
500326517	2014	2014/61	24-07-2014	23-08-2014	130	26.1.4.04	55.293,59 €	7030301
505821249	2014	2014/97	08-07-2014	07-08-2014	146	26.1.4.02	37.439,20 €	7030301
502635550	2012	001523	29-04-2011	29-05-2011	1312	26.1.4.04	96.205,60 €	7030301
175373965	2010	533/2010	13-12-2010	11-02-2011	1419	26.1.1	52.133,59 €	7030306
502635550	2012	001528	25-05-2011	24-06-2011	1286	26.1.4.03	96.375,20 €	7030306
502635550	2012	001539	17-07-2011	17-07-2011	1263	26.1.4.03	43.905,20 €	7030306
502635550	2012	001544	07-07-2011	13-05-2012	962	26.1.4.03	9.540,00 €	7030306
175373965	2011	151/2011	02-05-2011	01-07-2011	1279	26.1.1	24.062,00 €	7030306
502635550	2012	001547	18-07-2011	17-08-2011	1232	26.1.4.03	45.156,00 €	7030308
503101214	2014	07/58	30-06-2014	30-07-2014	154	26.1.1	33.107,73 €	7030308
503101214	2013	57E	05-01-2012	04-02-2012	1061	22.1.1	25.040,07 €	7030308
502635550	2012	001555	18-08-2011	17-09-2011	1201	26.1.4.04	80.441,28 €	7030308
500326517	2012	1021/FPUI	15-03-2011	13-09-2011	1205	26.1.4.04	186.255,85 €	7030308
500326517	2011	90001/FPUI/2010	03-06-2011	02-04-2011	1369	26.1.4.07	113.663,31 €	7030308
503101214	2011	6	23-05-2011	22-06-2011	1288	26.1.1	21.388,68 €	7030308
501551832	2011	48/2011M	19-09-2011	19-10-2011	1169	26.1.1	26.960,04 €	7030308
501551832	2011	42/2011M	04-08-2011	03-09-2011	1215	26.1.1	76.602,47 €	7030308
509399231	2011	27/2011	11-10-2011	10-11-2011	1147	26.1.1	157.834,09 €	7030308
501112308	2014	2200001189..	31-12-2010	01-03-2011	1401	26.1.1	158.260,72 €	7030308

NIF	Nome	Ano Fatura	Referencia	Data Fatura	Data Vencimento	N.º Dias	Ct. Patrimonial	Valor	Agrupamento
50263550	TERRAMAC, LDA	2012	001548.	18-07-2011	17-08-2011	1232	26.1.4.04	29.822,04€	7030308
509399231	PERFIL ENIGMATICO - ENGENHARIA E CONSTRUCAO LDA.	2011	1/2011	11-10-2011	10-11-2011	1147	26.1.1	158.597,20€	7030308
500838909	RODRIGUES & CAMACHO, LDA.	2014	3/2011.	12-01-2011	13-03-2011	1389	26.1.6.02	143.821,64€	7030308
500839909	RODRIGUES & CAMACHO, LDA.	2014	3/2011..	12-01-2011	13-03-2011	1389	26.1.6.02	11.044,51€	7030308
506061272	PAULO BARROSO - TERRAPLANAGENS - SOC.UNIP.,LDA	2011	0082	06-10-2011	05-11-2011	1152	26.1.1	26.348,16€	7030308
506061272	PAULO BARROSO - TERRAPLANAGENS - SOC.UNIP.,LDA	2011	0079	04-08-2011	03-09-2011	1215	26.1.1	96.436,33€	7030308
509555748	ANDREIA E ALVES LDA.	2011	0004	17-10-2011	16-11-2011	1141	26.1.1	33.018,18€	7030308
509555748	ANDREIA E ALVES LDA.	2011	0003	10-08-2011	09-09-2011	1209	26.1.1	125.485,23€	7030308
500553408	ALEXANDRE BARBOSA BORGES, SA	2014	O/100808/2010..	30-12-2010	28-02-2011	1402	26.1.1	38.034,47€	7030308
509552048	RUMO COORDENADO LDA	2012	22/2012C	15-10-2012	14-11-2012	777	26.1.1	79.579,50€	7030308
502622482	AMAVE - ASSOCIACAO DE MUNICIPIOS DO VALE DO AVE	2007	2/439	17-09-2007	16-11-2007	2602	26.8.4.1.01	10.838,71€	8050104
502622482	AMAVE - ASSOCIACAO DE MUNICIPIOS DO VALE DO AVE	2009	2/471/2009	15-05-2009	14-07-2009	1996	26.8.4.1.01	4.089,31€	8050104
502622482	AMAVE - ASSOCIACAO DE MUNICIPIOS DO VALE DO AVE	2009	2/86/2009	18-02-2009	19-04-2009	2082	26.8.4.1.01	6.314,85€	8050104
502622482	AMAVE - ASSOCIACAO DE MUNICIPIOS DO VALE DO AVE	2010	2/307	12-07-2010	10-09-2010	1573	22.8	3.929,24€	8050104
502622482	AMAVE - ASSOCIACAO DE MUNICIPIOS DO VALE DO AVE	2010	2/315/2010	12-07-2010	10-09-2010	1573	26.8.4.1.01	3.608,49€	8050104
502622482	AMAVE - ASSOCIACAO DE MUNICIPIOS DO VALE DO AVE	2010	2/323/2010	12-07-2010	10-09-2010	1573	22.8	5.681,79€	8050104
502622482	AMAVE - ASSOCIACAO DE MUNICIPIOS DO VALE DO AVE	2010	2/331/2010	12-07-2010	10-09-2010	1573	22.8	804,83€	8050104
502622482	AMAVE - ASSOCIACAO DE MUNICIPIOS DO VALE DO AVE	2010	2/346/2010	12-07-2010	10-09-2010	1573	22.8	3.284,09€	8050104
502622482	AMAVE - ASSOCIACAO DE MUNICIPIOS DO VALE DO AVE	2012	2/114	09-05-2012	08-07-2012	906	26.8.4.1.01	8.871,46€	8050104
502622482	AMAVE - ASSOCIACAO DE MUNICIPIOS DO VALE DO AVE	2012	2/133	16-05-2012	15-07-2012	899	26.8.4.1.01	8.593,52€	8050104
502622482	AMAVE - ASSOCIACAO DE MUNICIPIOS DO VALE DO AVE	2012	2/205	18-09-2012	17-11-2012	774	26.8.4.1.01	1.194,08€	8050104
502622482	AMAVE - ASSOCIACAO DE MUNICIPIOS DO VALE DO AVE	2012	2/240	08-11-2012	07-01-2013	723	22.8	7.343,15€	8050104
502622482	AMAVE - ASSOCIACAO DE MUNICIPIOS DO VALE DO AVE	2012	2/359/2012	10-02-2012	10-04-2012	995	26.8.4.1.01	8.666,12€	8050104
502622482	AMAVE - ASSOCIACAO DE MUNICIPIOS DO VALE DO AVE	2014	2/978/2008.	11-12-2008	09-02-2009	2151	26.1.6.04	8.717,46€	8050104
502622482	AMAVE - ASSOCIACAO DE MUNICIPIOS DO VALE DO AVE	2012	2/176	09-08-2012	08-10-2012	814	26.8.4.1.01	9.124,85€	8050104
500972052	CORPO NACIONAL DE ESCUTAS	2014	SUBSIDIO	17-02-2014	17-02-2014	317	26.8.4.2.01	2.000,00€	80701
500903808	REAL ASSOCIACAO HUMANITARIA DOS BOMBEIROS VOLUNTARIOS DE VIZELA	2013	AP010. 75	05-06-2013	31-12-2013	365	26.8.4.2.01	46.269,32€	80701
501676007	CENTRO CULTURAL E DESPORTIVO DE SANTA EULALIA	2011	ACTA20/	07-02-2011	06-08-2011	1243	26.8.4.2.01	50.000,00€	80701
5039577586	CENTRO SOCIAL E PAROQUIAL DE STA EULALIA	2011	ACTA_35_CENTRO	30-06-2011	27-12-2011	1100	26.8.4.2.01	77.000,00€	80701

5.275.718,09 C

Mapa Síntese dos Bens Inventariados

Handwritten marks and signatures in the top right corner, including a circled 'B', a checkmark, and several illegible signatures.

ENTIDADE

MUN. VIÇOSA

MMA SÍNTESE DOS BENS INVENTARIADOS

Ano : 2014

Página: 1

CONTA INMOBILIZADO : 41.1.2.1

- Capital social

Data de Emissão : 2015/04/02

Classificador Geral				Patrimônio Inicial		Acréscimos Patrimoniais				Diminuições Patrimoniais				Patrimônio Final		Variação Patrimonial		
Cl.	Tipo	Bem	Designação	Bruto	Líquido	Aquisições	Reavaliações e outras alterações	Grandes reparações ou melhorias	Total	Abates	Desvalorizações	Amortizações			Bruto	Líquido	Bruta	Líquida
												Do exercício	Acumuladas	Total				
(1)	(2)			(3)	(4)	(5)	(6)	(7)	(8-5+6+7)	(9)	(10)	(11)	(12)	(13-9+10+11)	(14-3+8-9-10)	(15-14-12)	(16-14-3)	(17-15-4)
601	01	01	INVESTIMENTOS FINANCEIROS, PARTES DE CAPITAL, EMPRESAS MÚLTIPLES E INTERMUNICIPAIS	50.000,00	50.000,00										50.000,00	50.000,00		
Total				50.000,00	50.000,00										50.000,00	50.000,00		

ENTIDADE

MUN. VIÇOSA

MMA SÍNTESE DOS BENS INVENTARIADOS

Ano : 2014

Página: 1

CONTA INMOBILIZADO : 41.1.2.2

- Prestações suplementares

Data de Emissão : 2015/04/02

Classificador Geral				Patrimônio Inicial		Acréscimos Patrimoniais				Diminuições Patrimoniais				Patrimônio Final		Variação Patrimonial		
Cl.	Tipo	Bem	Designação	Bruto	Líquido	Aquisições	Reavaliações e outras alterações	Grandes reparações ou melhorias	Total	Abates	Desvalorizações	Amortizações			Bruto	Líquido	Bruta	Líquida
												Do exercício	Acumuladas	Total				
(1)	(2)			(3)	(4)	(5)	(6)	(7)	(8-5+6+7)	(9)	(10)	(11)	(12)	(13-9+10+11)	(14-3+8-9-10)	(15-14-12)	(16-14-3)	(17-15-4)
601	01	00	INVESTIMENTOS FINANCEIROS, PARTES DE CAPITAL, PRESTAÇÕES SUPLEMENTARES	1.224.000,00	1.224.000,00										1.224.000,00	1.224.000,00		
Total				1.224.000,00	1.224.000,00										1.224.000,00	1.224.000,00		

ENTIDADE

MUN. VIÇOSA

MMA SÍNTESE DOS BENS INVENTARIADOS

Ano : 2014

Página: 1

CONTA INMOBILIZADO : 41.1.3

- Empresas privadas ou cooperativas

Data de Emissão : 2015/04/02

Classificador Geral				Patrimônio Inicial		Acréscimos Patrimoniais				Diminuições Patrimoniais				Patrimônio Final		Variação Patrimonial		
Cl.	Tipo	Bem	Designação	Bruto	Líquido	Aquisições	Reavaliações e outras alterações	Grandes reparações ou melhorias	Total	Abates	Desvalorizações	Amortizações			Bruto	Líquido	Bruta	Líquida
												Do exercício	Acumuladas	Total				
(1)	(2)			(3)	(4)	(5)	(6)	(7)	(8-5+6+7)	(9)	(10)	(11)	(12)	(13-9+10+11)	(14-3+8-9-10)	(15-14-12)	(16-14-3)	(17-15-4)
601	01	04	INVESTIMENTOS FINANCEIROS, PARTES DE CAPITAL, EMPRESAS PRIVADAS OU COOPERATIVAS	836.355,00	836.355,00	130.000,00			130.000,00						1.026.355,00	1.026.355,00	130.000,00	130.000,00
Total				836.355,00	836.355,00	130.000,00			130.000,00						1.026.355,00	1.026.355,00	130.000,00	130.000,00

ESTABEC

REN.VITÓRIA

MAPA SÍNTESE DOS BENS INVENTARIADOS

Ano : 2014

Página: 2

CONTA INCRIBILIZADO : 41.1.4

- Capital subscrito e não realizado das ÁREAS DO NEGÓCIO

Data de Emissão : 2015/04/02

Classificador Geral				Patrimônio Inicial		Acréscimos Patrimoniais				Diminuições Patrimoniais				Patrimônio Final		Variação Patrimonial			
Cl.	Tipo	Dem	Designação	Bruto	Líquido	Aquisições	Reavaliações e outras alterações	Grandes reparações ou melhorias	Total	Abates	Desvalorizações	Amortizações			Bruto	Líquido	Bruta	Líquida	
												Do exercício	Acumuladas	Total					
(1)	(2)	(3)	(4)	(5)	(6)	(7)	(8-5+6+7)	(9)	(10)	(11)	(12)	(13-9+10+11)	(14-3+8-9-10)	(15-14-12)	(16-14-3)	(17-15-4)			
631	01	04	INVESTIMENTOS FINANCEIROS, PARTES DE CAPITAL, EMPRESAS PRIVADAS OU COOPERATIVAS	302.170,00	302.170,00									130.000,00	130.000,00	172.170,00	172.170,00	-130.000,00	-130.000,00
Total				302.170,00	302.170,00									130.000,00	130.000,00	172.170,00	172.170,00	-130.000,00	-130.000,00

ESTABEC

REN.VITÓRIA

MAPA SÍNTESE DOS BENS INVENTARIADOS

Ano : 2014

Página: 2

CONTA INCRIBILIZADO : 41.2.2.2

- Unidades de participação subscritas e não realizadas

Data de Emissão : 2015/04/02

Classificador Geral				Patrimônio Inicial		Acréscimos Patrimoniais				Diminuições Patrimoniais				Patrimônio Final		Variação Patrimonial			
Cl.	Tipo	Dem	Designação	Bruto	Líquido	Aquisições	Reavaliações e outras alterações	Grandes reparações ou melhorias	Total	Abates	Desvalorizações	Amortizações			Bruto	Líquido	Bruta	Líquida	
												Do exercício	Acumuladas	Total					
(1)	(2)	(3)	(4)	(5)	(6)	(7)	(8-5+6+7)	(9)	(10)	(11)	(12)	(13-9+10+11)	(14-3+8-9-10)	(15-14-12)	(16-14-3)	(17-15-4)			
631	02	01	INVESTIMENTOS FINANCEIROS, CRIANÇAS E TÍTULOS DE PARTICIPAÇÃO, FUNDO DE APOIO MUNICIPAL			546.153,39			546.153,39					546.153,39	546.153,39	546.153,39	546.153,39	546.153,39	546.153,39
Total						546.153,39			546.153,39					546.153,39	546.153,39	546.153,39	546.153,39	546.153,39	546.153,39

ESTABEC

REN.VITÓRIA

MAPA SÍNTESE DOS BENS INVENTARIADOS

Ano : 2014

Página: 2

CONTA INCRIBILIZADO : 42.1

- Ferramentas e recursos naturais

Data de Emissão : 2015/04/02

Classificador Geral				Patrimônio Inicial		Acréscimos Patrimoniais				Diminuições Patrimoniais				Patrimônio Final		Variação Patrimonial		
Cl.	Tipo	Dem	Designação	Bruto	Líquido	Aquisições	Reavaliações e outras alterações	Grandes reparações ou melhorias	Total	Abates	Desvalorizações	Amortizações			Bruto	Líquido	Bruta	Líquida
												Do exercício	Acumuladas	Total				
(1)	(2)	(3)	(4)	(5)	(6)	(7)	(8-5+6+7)	(9)	(10)	(11)	(12)	(13-9+10+11)	(14-3+8-9-10)	(15-14-12)	(16-14-3)	(17-15-4)		
331	06	01	IMÓVEIS URBANOS COM FINALIDADE OPERATIVA (DOMÍNIO PRIVADO), TERRENSOS INCLUIDOS EM PLANOS DE URB. COM CAPACIDADE CONSTRUT., EM RECORRIDOS URBANOS	67.920,00	67.920,00									67.920,00	67.920,00			
331	06	39	IMÓVEIS URBANOS COM FINALIDADE OPERATIVA (DOMÍNIO PRIVADO), TERRENSOS INCLUIDOS EM PLANOS DE URB. COM CAPACIDADE CONSTRUT., OUTROS TERRENSOS	522.224,92	522.224,92	92.110,00			92.110,00		103.930,00			103.930,00	510.744,92	510.744,92	-11.880,00	-11.880,00
331	07	01	IMÓVEIS URBANOS COM FINALIDADE OPERATIVA (DOMÍNIO PRIVADO), TERRENSOS SITUADOS DENTRO DO PERÍMETRO URBANO, ESPAÇO NATURAL	3.500,00	3.500,00									3.500,00	3.500,00			
Total				593.624,92	593.624,92	92.110,00			92.110,00		103.930,00			103.930,00	581.744,92	581.744,92	-11.880,00	-11.880,00

Data de Emissão : 2015/04/02

Classificador Geral			Patrimônio inicial		Acréscimos Patrimoniais				Diminuições Patrimoniais				Patrimônio Final		Variação Patrimonial			
Cl.	Tipo	Ben	Designação	Patrimônio inicial		Aquisições	Reavaliações e outras alterações	Grandes reparações ou beneficiações	Total	Abates	Desvalorizações	Amortizações			Bruto	Líquido	Bruta	Líquida
				Bruto	Líquido							Do exercício	Acumuladas	Total				
(1)			(2)	(3)	(4)	(5)	(6)	(7)	(8-5+6+7)	(9)	(10)	(11)	(12)	(13-9+10+11)	(14-3+8-9-10)	(15-14-12)	(16-14-3)	(17-15-4)
301	07	02	IMOVEIS URBANOS COM FINALIDADE OPERATIVA (DOMÍNIO PRIVADO), TERRENOS SITUADOS DENTRO DO PERÍMETRO URBANO, BOM VIBR OU DE LASER	342.586,89	342.586,89										342.586,89	342.586,89		
301	07	04	IMOVEIS URBANOS COM FINALIDADE OPERATIVA (DOMÍNIO PRIVADO), TERRENOS SITUADOS DENTRO DO PERÍMETRO URBANO, DESTINADOS A EQUIPAMENTO PÚBLICO	3.963.732,71	1.963.732,23	352.597,50			352.597,50						4.316.723,73	4.316.723,73	352.597,50	352.597,50
301	07	99	IMOVEIS URBANOS COM FINALIDADE OPERATIVA (DOMÍNIO PRIVADO), TERRENOS SITUADOS DENTRO DO PERÍMETRO URBANO, OUTROS TERRENOS	707.973,18	707.973,18										707.973,18	707.973,18		
302	01	99	IMOVEIS RUSTICOS (DOMÍNIO PRIVADO), TERRENOS NÃO INCLUIDOS EM PLANO DE ZONAMENTO, SOLO PARA OUTROS FINS	642.661,63	642.661,63										642.661,63	642.661,63		
Total				6.250.978,85	6.250.978,85	445.107,50			445.107,50					103.993,08	6.592.096,35	6.592.096,35	341.117,50	341.117,50

Data de Emissão : 2015/04/02

Classificador Geral			Patrimônio inicial		Acréscimos Patrimoniais				Diminuições Patrimoniais				Patrimônio Final		Variação Patrimonial			
Cl.	Tipo	Ben	Designação	Patrimônio inicial		Aquisições	Reavaliações e outras alterações	Grandes reparações ou beneficiações	Total	Abates	Desvalorizações	Amortizações			Bruto	Líquido	Bruta	Líquida
				Bruto	Líquido							Do exercício	Acumuladas	Total				
(1)			(2)	(3)	(4)	(5)	(6)	(7)	(8-5+6+7)	(9)	(10)	(11)	(12)	(13-9+10+11)	(14-3+8-9-10)	(15-14-12)	(16-14-3)	(17-15-4)
301	01	02	IMOVEIS URBANOS COM FINALIDADE OPERATIVA (DOMÍNIO PRIVADO), HABITAÇÕES, HABITAÇÕES SOCIAIS	942.655,69	826.209,68							10.603,64	127.058,45	10.603,64	942.655,69	815.597,24		-10.603,64
301	01	99	IMOVEIS URBANOS COM FINALIDADE OPERATIVA (DOMÍNIO PRIVADO), HABITAÇÕES, OUTRAS	10.500,00	5.206,75							505,00	5.818,75	505,00	10.500,00	4.601,25		-505,00
Total				953.155,69	831.407,13							11.108,64	132.877,20	11.108,64	953.155,69	820.208,49		-11.108,64

ENTRADA

N.º. VÍZUA

XPA SÍNTESE DOS BENS INVENTARIADOS

Ano : 2014

Página: 4

CONTA INCRIBILIZADO : 42.2.1.02

- Instalações de Serviços

Data de Emissão : 2015/04/01

Classificador Geral			Património inicial		Acréscimos Patrimoniais				Diminuições Patrimoniais				Património Final		Variação Patrimonial			
Cl.	Tipo	Ben	Designação	Bruto	Líquido	Aquisições	Desvalorizações e outras alterações	Grandes reparações ou beneficiações	Total	Abates	Desvalorizações	Amortizações		Bruto	Líquido	Bruta	Líquida	
												Do exercício	Acumuladas					Total
(1)			(2)	(3)	(4)	(5)	(6)	(7)	(8=5+6+7)	(9)	(10)	(11)	(12)	(13=9+10+11)	(14=13-9-10)	(15=14-12)	(16=14-3)	(17=15-4)
301	02	59	IMOVEIS URBANOS COM FINALIDADE OPERATIVA (DOMÍNIO PRIVADO), EDIFICAÇÕES PARA SERVIÇOS, OUTROS EDIFÍCIOS PARA O SECTOR DOS SERVIÇOS	193.539,15	178.914,77			124.721,46	124.721,46			2.637,31	12.729,49	2.637,31	318.260,61	301.010,92	124.721,46	122.004,15
301	04	59	IMOVEIS URBANOS COM FINALIDADE OPERATIVA (DOMÍNIO PRIVADO), CONSTRUÇÕES DIVERSAS, OUTRAS CONSTRUÇÕES	9.391,06	5.954,27							499,63	4.538,42	499,63	9.990,06	5.454,64		-439,63
Total				203.539,21	184.901,04			124.721,46	124.721,46			3.136,94	21.768,11	3.136,94	328.250,67	306.465,56	124.721,46	121.564,52

ENTRADA

N.º. VÍZUA

XPA SÍNTESE DOS BENS INVENTARIADOS

Ano : 2014

Página: 4

CONTA INCRIBILIZADO : 42.2.1.03

- Instalações desportivas e recreativas

Data de Emissão : 2015/04/01

Classificador Geral			Património inicial		Acréscimos Patrimoniais				Diminuições Patrimoniais				Património Final		Variação Patrimonial			
Cl.	Tipo	Ben	Designação	Bruto	Líquido	Aquisições	Desvalorizações e outras alterações	Grandes reparações ou beneficiações	Total	Abates	Desvalorizações	Amortizações		Bruto	Líquido	Bruta	Líquida	
												Do exercício	Acumuladas					Total
(1)			(2)	(3)	(4)	(5)	(6)	(7)	(8=5+6+7)	(9)	(10)	(11)	(12)	(13=9+10+11)	(14=13-9-10)	(15=14-12)	(16=14-3)	(17=15-4)
301	02	59	IMOVEIS URBANOS COM FINALIDADE OPERATIVA (DOMÍNIO PRIVADO), EDIFICAÇÕES PARA SERVIÇOS, OUTROS EDIFÍCIOS PARA O SECTOR DOS SERVIÇOS	146.561,73	140.849,82							1.853,29	7.585,20	1.853,29	146.561,73	138.596,51		-1.853,29
301	04	02	IMOVEIS URBANOS COM FINALIDADE OPERATIVA (DOMÍNIO PRIVADO), CONSTRUÇÕES DIVERSAS, COMPLEXOS DESPORTIVOS	578.474,19	449.369,61	1.058.992,50		54.628,16	1.113.620,66			34.171,46	152.276,61	34.171,46	1.692.091,85	1.519.818,24	1.113.620,66	1.079.449,20
301	04	59	IMOVEIS URBANOS COM FINALIDADE OPERATIVA (DOMÍNIO PRIVADO), CONSTRUÇÕES DIVERSAS, OUTRAS CONSTRUÇÕES	29.685,17	20.655,93							1.084,24	10.513,48	1.084,24	29.685,17	19.171,65		-1.084,24
Total				754.721,09	610.874,39	1.058.992,50		54.628,16	1.113.620,66			37.008,99	170.355,29	37.008,99	1.868.341,75	1.697.986,46	1.113.620,66	1.076.111,67

ESTADO

MUNICÍPIO

NOTA SÍNTESE DOS BENS INVENTARIADOS

Ano : 2014

Página: 5

COSTA INCRIBILIZADO : 47.2.1.04

- Mercados e instalações de fiscalização sanitária

Data de Emissão : 2015/04/02

Classificador Geral				Patrimônio inicial		Acréscimos Patrimoniais				Diminuições Patrimoniais				Patrimônio Final		Variação Patrimonial		
Cl.	Tipo	Ben	Designação	Bruto	Líquido	Aquisições	Reavaliações e outras alterações	Grandes reparações ou melhorias	Total	Ativos	Desvalorizações	Amortizações		Bruto	Líquido	Bruta	Líquida	
												Do exercício	Acumuladas					Total
(1)			(2)	(3)	(4)	(5)	(6)	(7)	(8-5+6+7)	(9)	(10)	(11)	(12)	(13-9+10+11)	(14-3+8-9-10)	(15-14-12)	(16-14-3)	(17-15-4)
301	02	99	IMOVEIS URBANOS COM FINALIDADE OPERATIVA (DOMÍNIO PRIVADO), EDIFICAÇÕES PARA SERVIÇOS, OUTROS EDIFÍCIOS PARA O SECTOR DOS SERVIÇOS	1.886.158,22	1.745.347,37							23.612,36	164.423,21	23.612,36	1.886.158,22	1.721.735,01		-21.612,36
301	04	99	IMOVEIS URBANOS COM FINALIDADE OPERATIVA (DOMÍNIO PRIVADO), CONSTRUÇÕES DIVERSAS, OUTRAS CONSTRUÇÕES	4.725,00	4.725,00										4.725,00	4.725,00		
Total				1.890.883,22	1.750.072,37							23.612,36	164.423,21	23.612,36	1.890.883,22	1.726.460,01		-23.612,36

ESTADO

MUNICÍPIO

NOTA SÍNTESE DOS BENS INVENTARIADOS

Ano : 2014

Página: 5

COSTA INCRIBILIZADO : 47.2.1.05

- Jardins de Infância

Data de Emissão : 2015/04/02

Classificador Geral				Patrimônio inicial		Acréscimos Patrimoniais				Diminuições Patrimoniais				Patrimônio Final		Variação Patrimonial		
Cl.	Tipo	Ben	Designação	Bruto	Líquido	Aquisições	Reavaliações e outras alterações	Grandes reparações ou melhorias	Total	Ativos	Desvalorizações	Amortizações		Bruto	Líquido	Bruta	Líquida	
												Do exercício	Acumuladas					Total
(1)			(2)	(3)	(4)	(5)	(6)	(7)	(8-5+6+7)	(9)	(10)	(11)	(12)	(13-9+10+11)	(14-3+8-9-10)	(15-14-12)	(16-14-3)	(17-15-4)
301	02	04	IMOVEIS URBANOS COM FINALIDADE OPERATIVA (DOMÍNIO PRIVADO), EDIFICAÇÕES PARA SERVIÇOS, INSTALAÇÃO DE SERVIÇOS DE SAÚDE ESCOLAR	1.514.807,66	789.949,69							61.012,85	785.032,42	61.012,85	1.514.807,66	728.935,24		-61.012,85
Total				1.514.807,66	789.949,69							61.012,85	785.032,42	61.012,85	1.514.807,66	728.935,24		-61.012,85

ESTADO

MUNICÍPIO

NOTA SÍNTESE DOS BENS INVENTARIADOS

Ano : 2014

Página: 5

COSTA INCRIBILIZADO : 47.2.1.06

- Escolas

Data de Emissão : 2015/04/02

Classificador Geral				Patrimônio inicial		Acréscimos Patrimoniais				Diminuições Patrimoniais				Patrimônio Final		Variação Patrimonial		
Cl.	Tipo	Ben	Designação	Bruto	Líquido	Aquisições	Reavaliações e outras alterações	Grandes reparações ou melhorias	Total	Ativos	Desvalorizações	Amortizações		Bruto	Líquido	Bruta	Líquida	
												Do exercício	Acumuladas					Total
(1)			(2)	(3)	(4)	(5)	(6)	(7)	(8-5+6+7)	(9)	(10)	(11)	(12)	(13-9+10+11)	(14-3+8-9-10)	(15-14-12)	(16-14-3)	(17-15-4)
301	02	04	IMOVEIS URBANOS COM FINALIDADE OPERATIVA (DOMÍNIO PRIVADO), EDIFICAÇÕES PARA SERVIÇOS, INSTALAÇÃO DE SERVIÇOS DE SAÚDE ESCOLAR	5.376.299,42	4.749.443,66	1.422.937,58			1.422.937,58			158.998,65	794.654,41	158.998,65	6.799.237,60	6.404.362,55	1.422.937,58	1.263.938,53
Total				5.376.299,42	4.749.443,66	1.422.937,58			1.422.937,58			158.998,65	794.654,41	158.998,65	6.799.237,60	6.404.362,55	1.422.937,58	1.263.938,53

ESTIMAR

MUNICÍPIO

MMA SÍNTESE DOS BENS INVENTARIADOS

Ano : 2014

Página: 6

COSTA INMOBILIZADO : 42.2.1.06 - Escolas

Data de Emissão : 2015/04/02

Classificador Geral			Patrimônio Inicial		Acréscimos Patrimoniais				Diminuições Patrimoniais				Patrimônio Final		Variação Patrimonial			
Cl.	Tipo	Bem	Designação	Bruto	Líquido	Aquisições	Reavaliações e outras alterações	Grandes reparações ou melhorias	Total	Abates	Desvalorizações	Amortizações		Bruto	Líquido	Bruta	Líquida	
												Do exercício	Acumuladas					Total
(1)			(2)	(3)	(4)	(5)	(6)	(7)	(8-5+6+7)	(9)	(10)	(11)	(12)	(13-9+10-11)	(14-3+8-9-10)	(15-14-12)	(16-14-3)	(17-15-4)
301	04	99	IMOVEIS URBANOS COM FINALIDADE OPERATIVA (DOMÍNIO PRIVADO) , CONSTRUÇÕES DIVERSAS , OUTRAS CONSTRUÇÕES	7.203,00	3.570,00							360,00	1.960,00	360,00	7.200,00	3.210,00		-360,00
Total				5.383.499,42	4.741.013,06	1.422.937,58			1.422.937,58			159.358,05	798.841,41	159.358,05	6.806.437,00	6.007.592,59	1.422.937,58	1.263.573,59

ESTIMAR

MUNICÍPIO

MMA SÍNTESE DOS BENS INVENTARIADOS

Ano : 2014

Página: 6

COSTA INMOBILIZADO : 41.2.1.59 - Outros

Data de Emissão : 2015/04/02

Classificador Geral			Patrimônio Inicial		Acréscimos Patrimoniais				Diminuições Patrimoniais				Patrimônio Final		Variação Patrimonial			
Cl.	Tipo	Bem	Designação	Bruto	Líquido	Aquisições	Reavaliações e outras alterações	Grandes reparações ou melhorias	Total	Abates	Desvalorizações	Amortizações		Bruto	Líquido	Bruta	Líquida	
												Do exercício	Acumuladas					Total
(1)			(2)	(3)	(4)	(5)	(6)	(7)	(8-5+6+7)	(9)	(10)	(11)	(12)	(13-9+10-11)	(14-3+8-9-10)	(15-14-12)	(16-14-3)	(17-15-4)
301	01	03	IMOVEIS URBANOS COM FINALIDADE OPERATIVA (DOMÍNIO PRIVADO) , HABITAÇÕES , CASAS DE RESCIMENTO															
301	02	02	IMOVEIS URBANOS COM FINALIDADE OPERATIVA (DOMÍNIO PRIVADO) , EDIFICAÇÕES PARA SERVIÇOS , INSTALAÇÃO DE SERVIÇOS DE INTERESSA CULTURAL	761.649,75	736.733,65							4.530,20	29.446,30	4.530,20	761.649,75	732.203,45	-4.530,20	
301	02	03	IMOVEIS URBANOS COM FINALIDADE OPERATIVA (DOMÍNIO PRIVADO) , EDIFICAÇÕES PARA SERVIÇOS , INSTALAÇÃO DE SERVIÇOS DE INTERESSA SOCIAL	52.066,63	21.565,62							2.418,58	32.919,59	2.418,58	52.066,63	19.147,04	-2.418,58	
301	02	05	IMOVEIS URBANOS COM FINALIDADE OPERATIVA (DOMÍNIO PRIVADO) , EDIFICAÇÕES PARA SERVIÇOS , INSTALAÇÃO DE SERVIÇOS DE INTERESSA HOSPITALAR															
301	02	99	IMOVEIS URBANOS COM FINALIDADE OPERATIVA (DOMÍNIO PRIVADO) , EDIFICAÇÕES PARA SERVIÇOS , OUTROS EDÍFIOS PARA O SECTOR DOS SERVIÇOS	843.255,72	791.231,62							6.878,14	58.901,24	6.878,14	843.255,72	784.353,48	-6.878,14	
301	04	99	IMOVEIS URBANOS COM FINALIDADE OPERATIVA (DOMÍNIO PRIVADO) , CONSTRUÇÕES DIVERSAS , OUTRAS CONSTRUÇÕES	70.607,41	56.212,86							3.530,36	17.924,90	3.530,36	70.607,41	52.682,55	-3.530,36	
Total				1.727.579,59	1.605.744,75							17.357,28	139.192,03	17.357,28	1.727.579,59	1.588.387,47	-17.357,28	

ESTADUE

MUN. VIÇOSA

MMA SÍNTESE DOS BENS INVENTARIADOS

Ano : 2014

Página: 7

COSTA INMOBILIZADO : 42.2.2.03 - Iluminação pública

Data de Emissão : 2015/04/02

Classificador Geral			Patrimônio inicial		Acréscimos Patrimoniais				Diminuições Patrimoniais				Patrimônio Final		Variação Patrimonial				
Cl.	Tipo	Ben	Designação	Bruto	Líquido	Aquisições	Reavaliações e outras alterações	Grandes reparações ou beneficiações	Total	Atas	Desvalorizações	Amortizações		Bruto	Líquido	Bruta	Líquida		
												Do exercício	Acumuladas					Total	
(1)			(2)	(3)	(4)	(5)	(6)	(7)	(8=5+6+7)	(9)	(10)	(11)	(12)	(13=9+10+11)	(14=13-9-10)	(15=14-12)	(16=14-3)	(17=15-4)	
301	05	99	IMÓVEIS URBANOS COM FINALIDADE OPERATIVA (DOMÍNIO PRIVADO), INFRA-ESTRUTURAS, OUTRAS INFRA-ESTRUTURAS	411.930,41	406.651,13							4.900,60	40.259,89	4.900,60	411.930,41	401.670,53			-4.900,60
Total				411.930,41	406.651,13							4.900,60	40.259,89	4.900,60	411.930,41	401.670,53			-4.900,60

ESTADUE

MUN. VIÇOSA

MMA SÍNTESE DOS BENS INVENTARIADOS

Ano : 2014

Página: 7

COSTA INMOBILIZADO : 42.2.2.04 - Parques e jardins

Data de Emissão : 2015/04/02

Classificador Geral			Patrimônio inicial		Acréscimos Patrimoniais				Diminuições Patrimoniais				Patrimônio Final		Variação Patrimonial				
Cl.	Tipo	Ben	Designação	Bruto	Líquido	Aquisições	Reavaliações e outras alterações	Grandes reparações ou beneficiações	Total	Atas	Desvalorizações	Amortizações		Bruto	Líquido	Bruta	Líquida		
												Do exercício	Acumuladas					Total	
(1)			(2)	(3)	(4)	(5)	(6)	(7)	(8=5+6+7)	(9)	(10)	(11)	(12)	(13=9+10+11)	(14=13-9-10)	(15=14-12)	(16=14-3)	(17=15-4)	
301	04	02	IMÓVEIS URBANOS COM FINALIDADE OPERATIVA (DOMÍNIO PRIVADO), CONSTRUÇÕES DIVERSAS, COMPLEXOS DESPORTIVOS	3.259,99	3.055,79							162,99	366,69	162,99	3.259,99	2.692,82			-162,99
301	04	99	IMÓVEIS URBANOS COM FINALIDADE OPERATIVA (DOMÍNIO PRIVADO), CONSTRUÇÕES DIVERSAS, OUTRAS CONSTRUÇÕES	493.514,11	493.074,21							22.145,49	102.605,37	22.145,40	493.514,11	390.368,76			-22.145,49
301	05	99	IMÓVEIS URBANOS COM FINALIDADE OPERATIVA (DOMÍNIO PRIVADO), INFRA-ESTRUTURAS, OUTRAS INFRA-ESTRUTURAS	139.299,24	139.299,24										139.299,24	139.299,24			
Total				626.092,87	545.429,27							22.308,45	102.972,05	22.308,45	626.092,87	533.120,82			-22.308,45

ESTADUE

MUN. VIÇOSA

MMA SÍNTESE DOS BENS INVENTARIADOS

Ano : 2014

Página: 7

COSTA INMOBILIZADO : 42.2.2.05 - Instalações desportivas e recreativas

Data de Emissão : 2015/04/02

Classificador Geral			Patrimônio inicial		Acréscimos Patrimoniais				Diminuições Patrimoniais				Patrimônio Final		Variação Patrimonial				
Cl.	Tipo	Ben	Designação	Bruto	Líquido	Aquisições	Reavaliações e outras alterações	Grandes reparações ou beneficiações	Total	Atas	Desvalorizações	Amortizações		Bruto	Líquido	Bruta	Líquida		
												Do exercício	Acumuladas					Total	
(1)			(2)	(3)	(4)	(5)	(6)	(7)	(8=5+6+7)	(9)	(10)	(11)	(12)	(13=9+10+11)	(14=13-9-10)	(15=14-12)	(16=14-3)	(17=15-4)	
301	04	02	IMÓVEIS URBANOS COM FINALIDADE OPERATIVA (DOMÍNIO PRIVADO), CONSTRUÇÕES DIVERSAS, COMPLEXOS DESPORTIVOS	563.581,99	492.878,38							27.637,56	58.343,17	27.637,56	563.581,99	465.240,82			-27.637,56
Total				563.581,99	492.878,38							27.637,56	58.343,17	27.637,56	563.581,99	465.240,82			-27.637,56

COSTA IMOBILIZADO : 42.2.2.05

- Instalações desportivas e recreativas

Data de Emissão : 2015/04/02

Classificador Geral			Patrimônio inicial		Acréscimos Patrimoniais				Diminuições Patrimoniais				Patrimônio Final		Variação Patrimonial			
Cl.	Tipo	Ben	Designação	Patrimônio inicial		Aquisições	Reavaliações e outras alterações	Grandes reparações ou beneficiações	Total	Abates	Desvalorizações	Amortizações		Bruto	Líquido	Bruta	Líquida	
				Bruto	Líquido							Do exercício	Acumuladas					Total
(1)	(2)	(3)	(4)	(5)	(6)	(7)	(8-5+6+7)	(9)	(10)	(11)	(12)	(13-9+10+11)	(14-3+8-9-10)	(15-14-12)	(16-14-3)	(17-15-4)		
301	04	04	IMOVEIS URBANOS COM FINALIDADE OPERATIVA (DOMÍNIO PÚBLICO), CONSTRUÇÕES DIVERSAS, EQUIPAMENTOS NÃO INSTALADOS NOS EDIFÍCIOS P/ SERVIÇOS	96.237,57	78.047,12							4.357,26	22.527,79	4.357,26	96.237,57	73.703,85		-4.357,26
301	04	99	IMOVEIS URBANOS COM FINALIDADE OPERATIVA (DOMÍNIO PÚBLICO), CONSTRUÇÕES DIVERSAS, OUTRAS CONSTRUÇÕES	10.600,00	5.255,91							529,99	5.874,07	529,99	10.600,00	4.725,93		-529,99
Total				670.421,56	576.201,42							32.524,81	126.704,95	32.524,81	670.421,56	543.676,61		-32.524,81

COSTA IMOBILIZADO : 42.2.2.06

- Captação, tratamento e distribuição de água

Data de Emissão : 2015/04/02

Classificador Geral			Patrimônio inicial		Acréscimos Patrimoniais				Diminuições Patrimoniais				Patrimônio Final		Variação Patrimonial		
Cl.	Tipo	Ben	Designação	Patrimônio inicial		Aquisições	Reavaliações e outras alterações	Grandes reparações ou beneficiações	Total	Abates	Desvalorizações	Amortizações		Bruto	Líquido	Bruta	Líquida
				Bruto	Líquido							Do exercício	Acumuladas				
(1)	(2)	(3)	(4)	(5)	(6)	(7)	(8-5+6+7)	(9)	(10)	(11)	(12)	(13-9+10+11)	(14-3+8-9-10)	(15-14-12)	(16-14-3)	(17-15-4)	
303	01	02	OUTROS RECURSOS MATERIAIS (DOMÍNIO PÚBLICO), OUTROS IMOVEIS, POÇOS E RESERVATÓRIOS	97.600,00	97.600,00									97.600,00	97.600,00		
Total				97.600,00	97.600,00									97.600,00	97.600,00		

COSTA IMOBILIZADO : 42.2.2.07

- Viação rural

Data de Emissão : 2015/04/02

Classificador Geral			Patrimônio inicial		Acréscimos Patrimoniais				Diminuições Patrimoniais				Patrimônio Final		Variação Patrimonial			
Cl.	Tipo	Ben	Designação	Patrimônio inicial		Aquisições	Reavaliações e outras alterações	Grandes reparações ou beneficiações	Total	Abates	Desvalorizações	Amortizações		Bruto	Líquido	Bruta	Líquida	
				Bruto	Líquido							Do exercício	Acumuladas					Total
(1)	(2)	(3)	(4)	(5)	(6)	(7)	(8-5+6+7)	(9)	(10)	(11)	(12)	(13-9+10+11)	(14-3+8-9-10)	(15-14-12)	(16-14-3)	(17-15-4)		
304	05	99	IMOVEIS URBANOS COM FINALIDADE OPERATIVA (DOMÍNIO PÚBLICO), TERRELA-ESTRUTURAS, OUTRAS INFRA-ESTRUTURAS	448.042,17	391.570,36							5.600,51	62.071,32	5.600,51	448.042,17	385.969,85		-5.600,51
Total				448.042,17	391.570,36							5.600,51	62.071,32	5.600,51	448.042,17	385.969,85		-5.600,51

COSTA INMOBILIZADO : 42.2.2.09 - Infra-estruturas para distr. de energia electrica

Data de Emissão : 2015/04/02

Classificador Geral			Património inicial		Acréscimos Patrimoniais				Diminuições Patrimoniais				Património Final		Variação Patrimonial		
Cl.	Tipo	Ben	Designação	Bruto	Líquido	Aquisições	Reavaliações e outras alterações	Grandes reparações ou beneficiações	Total	Abates	Desvalorizações	Amortizações		Bruto	Líquido	Bruta	Líquida
												Do exercício	Acumuladas				
(1)	(2)	(3)	(4)	(5)	(6)	(7)	(8-5+6+7)	(9)	(10)	(11)	(12)	(13-9+10+11)	(14-3+8-9-10)	(15-14-12)	(16-14-3)	(17-15-4)	
301	05	99	IMOVIS URBANOS COM FINALIDADE OPERATIVA (DOMÍNIO PRIVADO), INFRA-ESTRUTURAS, OUTRAS INFRA-ESTRUTURAS	55.083,91	55.083,91									55.083,91	55.083,91		
Total				55.083,91	55.083,91									55.083,91	55.083,91		

COSTA INMOBILIZADO : 42.2.7.11 - Centérios

Data de Emissão : 2015/04/02

Classificador Geral			Património inicial		Acréscimos Patrimoniais				Diminuições Patrimoniais				Património Final		Variação Patrimonial			
Cl.	Tipo	Ben	Designação	Bruto	Líquido	Aquisições	Reavaliações e outras alterações	Grandes reparações ou beneficiações	Total	Abates	Desvalorizações	Amortizações		Bruto	Líquido	Bruta	Líquida	
												Do exercício	Acumuladas					Total
(1)	(2)	(3)	(4)	(5)	(6)	(7)	(8-5+6+7)	(9)	(10)	(11)	(12)	(13-9+10+11)	(14-3+8-9-10)	(15-14-12)	(16-14-3)	(17-15-4)		
301	04	05	IMOVIS URBANOS COM FINALIDADE OPERATIVA (DOMÍNIO PRIVADO), CONSTRUÇÕES DIVERSAS, CENTÉRIOS	137.483,03	56.944,64							6.386,32	86.924,37	6.386,32	137.483,03	50.558,32		-6.386,32
Total				137.483,03	56.944,64							6.386,32	86.924,37	6.386,32	137.483,03	50.558,32		-6.386,32

COSTA INMOBILIZADO : 42.2.7.99 - Outras

Data de Emissão : 2015/04/02

Classificador Geral			Património inicial		Acréscimos Patrimoniais				Diminuições Patrimoniais				Património Final		Variação Patrimonial			
Cl.	Tipo	Ben	Designação	Bruto	Líquido	Aquisições	Reavaliações e outras alterações	Grandes reparações ou beneficiações	Total	Abates	Desvalorizações	Amortizações		Bruto	Líquido	Bruta	Líquida	
												Do exercício	Acumuladas					Total
(1)	(2)	(3)	(4)	(5)	(6)	(7)	(8-5+6+7)	(9)	(10)	(11)	(12)	(13-9+10+11)	(14-3+8-9-10)	(15-14-12)	(16-14-3)	(17-15-4)		
301	04	04	IMOVIS URBANOS COM FINALIDADE OPERATIVA (DOMÍNIO PRIVADO), CONSTRUÇÕES DIVERSAS, EQUIPAMENTOS NÃO INTEGRADOS NOS EDIFÍCIOS E/ SERVIÇOS	120.230,51	114.616,82							445,15	6.658,84	445,15	120.230,51	114.171,67		-445,15
301	04	99	IMOVIS URBANOS COM FINALIDADE OPERATIVA (DOMÍNIO PRIVADO), CONSTRUÇÕES DIVERSAS, OUTRAS CONSTRUÇÕES	138.063,70	128.259,55							1.973,43	11.776,59	1.973,43	138.063,70	116.286,12		-1.973,43
Total				258.294,21	242.876,37							2.418,58	18.435,43	2.418,58	258.294,21	240.457,79		-2.418,58

[Handwritten signatures and initials on the right margin]

Data de Emissão : 2015/04/02

Classificador Geral			Patrimônio inicial		Acréscimos Patrimoniais				Diminuições Patrimoniais				Patrimônio Final		Variação Patrimonial			
Cl.	Tipo	Bem	Designação	Bruto	Líquido	Aquisições	Reavaliações e outras alterações	Grandes reparações ou melhorias	Total	Abates	Desvalorizações	Amortizações		Bruto	Líquido	Bruta	Líquida	
												Do exercício	Acumuladas					Total
(1)			(2)	(3)	(4)	(5)	(6)	(7)	(8=5+6+7)	(9)	(10)	(11)	(12)	(13=9+10+11)	(14=3+8-9-10)	(15=14-12)	(16=14-3)	(17=15-4)
311	05	59	IMOVIS URBANOS COM FINALIDADE OPERATIVA (DOMÍNIO PRIVADO), INFRA-ESTRUTURAS, OUTRAS INFRA-ESTRUTURAS	244.286,30	244.286,30									244.286,30	244.286,30			
Total				502.579,51	487.162,67							2.418,58	17.835,42	2.418,58	502.579,51	484.744,69		-2.418,58

Data de Emissão : 2015/04/02

Classificador Geral			Patrimônio inicial		Acréscimos Patrimoniais				Diminuições Patrimoniais				Patrimônio Final		Variação Patrimonial			
Cl.	Tipo	Bem	Designação	Bruto	Líquido	Aquisições	Reavaliações e outras alterações	Grandes reparações ou melhorias	Total	Abates	Desvalorizações	Amortizações		Bruto	Líquido	Bruta	Líquida	
												Do exercício	Acumuladas					Total
(1)			(2)	(3)	(4)	(5)	(6)	(7)	(8=5+6+7)	(9)	(10)	(11)	(12)	(13=9+10+11)	(14=3+8-9-10)	(15=14-12)	(16=14-3)	(17=15-4)
101	01	01	EQUIPAMENTO INFORMÁTICO, HARDWARE, BASTIDORES (armário)	11.766,64	10.376,99	4.662,74			4.662,74			1.786,54	3.176,19	1.786,54	16.423,38	13.253,15	4.662,74	2.876,20
101	01	02	EQUIPAMENTO INFORMÁTICO, HARDWARE, COMPUTADORES	37.151,81	160,96			143,31	143,31	1.530,20		282,45	35.663,10	1.732,65	35.770,92	107,82	-1.300,89	-50,14
101	01	03	EQUIPAMENTO INFORMÁTICO, HARDWARE, EQUIPAMENTO DE BENS	1.817,58	8,61							7,58	1.817,15	7,58	1.817,58	0,43		-7,58
101	01	04	EQUIPAMENTO INFORMÁTICO, HARDWARE, EQUIPAMENTO DE SUPORTE	877,06		11.591,28			11.591,28			241,49	1.118,54	241,49	12.458,34	11.345,65	11.591,28	11.349,80
101	01	05	EQUIPAMENTO INFORMÁTICO, HARDWARE, CONTROLADORES DE CD-DVD	52,17									52,17	52,17				
101	01	07	EQUIPAMENTO INFORMÁTICO, HARDWARE, IMPRESSORAS	14.166,69	1.198,39					822,53		1.013,21	11.159,48	1.816,21	13.344,16	2.184,68	-822,53	-1.013,21
101	01	10	EQUIPAMENTO INFORMÁTICO, HARDWARE, MICROCOMPUTADORES															
101	01	12	EQUIPAMENTO INFORMÁTICO, HARDWARE, MÓDEMS	730,19									730,19	730,19				
101	01	13	EQUIPAMENTO INFORMÁTICO, HARDWARE, MONITORES	11.910,85	211,78					114,35		210,65	11.774,77	394,48	11.736,50	21,73	-114,35	-210,65
101	01	15	EQUIPAMENTO INFORMÁTICO, HARDWARE, OUTROS PERIFÉRICOS	119,98	30,24							30,24	119,98	30,24	119,98			-30,24
101	01	16	EQUIPAMENTO INFORMÁTICO, HARDWARE, PC PORTÁTEIS	18.885,58	10.582,62			385,23	385,23			3.677,73	11.980,75	3.677,73	19.193,97	7.210,12	385,23	-3.372,52
101	01	18	EQUIPAMENTO INFORMÁTICO, HARDWARE, PRODUTORES DE IMAGEM DE BOMBA (Data display)	6.999,56	6.708,24	6.999,56			6.999,56			2.624,82	2.916,54	2.624,82	11.993,92	11.083,18	6.999,56	4.175,14
101	01	19	EQUIPAMENTO INFORMÁTICO, HARDWARE, ROUTER															
101	01	20	EQUIPAMENTO INFORMÁTICO, HARDWARE, SCANNERS (digitalizador de imagem)															
101	01	21	EQUIPAMENTO INFORMÁTICO, HARDWARE, TECLADOS	30,09	9,98							7,51	21,53	7,51	30,09	2,47		-7,51
101	01	22	EQUIPAMENTO INFORMÁTICO, HARDWARE, UNIDADES DE DISCO	1.092,17									1.092,17	1.092,17				
Total				106.680,69	31.391,21	21.251,59		454,63	21.706,28	2.467,08		9.802,17	81.628,56	12.269,25	126.842,10	45.213,62	21.241,50	11.926,41

Data de Emissão : 2015/04/02

Classificador Geral			Patrimônio inicial		Acréscimos Patrimoniais				Diminuições Patrimoniais					Patrimônio Final		Variação Patrimonial		
Cl.	Tipo	Bem	Designação	Bruto	Líquido	Aquisições	Reavaliações e outras alterações	Grandes reparações ou melhorias	Total	Abates	Desvalorizações	Amortizações			Bruto	Líquido	Bruta	Líquida
												Do exercício	Acumuladas	Total				
(1)			(2)	(3)	(4)	(5)	(6)	(7)	(8-5+6+7)	(9)	(10)	(11)	(12)	(13-9+10+11)	(14-3+8-9-10)	(15-14-3)	(16-15-4)	(17-16-4)
101	01	99	EQUIPAMENTO INFORMÁTICO, HARDWARE, Outro equipamento informático	11.632,98		1.103,36			1.103,36			21,00	13.655,98	21,00	14.736,98	1.600,98	1.103,98	1.082,98
101	02	99	EQUIPAMENTO INFORMÁTICO, SOFTWARE, OUTROS SOFTWARES	24.745,18	1.711,81							850,48	23.893,85	850,48	24.745,18	651,33		-850,48
102	01	01	EQUIPAMENTO DE TELECOMUNICAÇÕES, EQUIP.TELECOM. E SISTEMAS INTERCOM. DE DIF. SÔNORA, CENTRAIS TELEFONICA (PCC)	2.992,20	2.454,03	4.234,73			4.234,73			593,35	1.121,44	593,35	7.216,91	6.035,47	4.234,73	1.641,38
102	01	06	EQUIPAMENTO DE TELECOMUNICAÇÕES, EQUIP.TELECOM. E SISTEMAS INTERCOM. DE DIF. SÔNORA, Equip. de radiocomunicações e segurança de vídeo	3.398,01	165,16							51,54	3.264,39	51,54	3.398,01	133,62		-51,54
102	01	08	EQUIPAMENTO DE TELECOMUNICAÇÕES, EQUIP.TELECOM. E SISTEMAS INTERCOM. DE DIF. SÔNORA, EQUIPAMENTO DE REGISTO E REPRODUÇÃO DE SOM			7,50			7,50			0,31	0,31	0,31	7,50	7,19	7,50	7,19
102	01	12	EQUIPAMENTO DE TELECOMUNICAÇÕES, EQUIP.TELECOM. E SISTEMAS INTERCOM. DE DIF. SÔNORA, TELEFONADORES (fax)	149,64									149,64		149,64			
102	01	13	EQUIPAMENTO DE TELECOMUNICAÇÕES, EQUIP.TELECOM. E SISTEMAS INTERCOM. DE DIF. SÔNORA, TELEFONES	211,68	64,57	1.123,67			1.123,67			61,66	758,97	61,66	1.351,35	1.110,38	1.123,67	1.645,81
102	01	20	EQUIPAMENTO DE TELECOMUNICAÇÕES, EQUIP.TELECOM. E SISTEMAS INTERCOM. DE DIF. SÔNORA, TORRES DE COMUNICAÇÕES E ANTENAS	37,75	8,52							4,75	33,36	4,75	37,75	3,77		-4,75
102	01	99	EQUIPAMENTO DE TELECOMUNICAÇÕES, EQUIP.TELECOM. E SISTEMAS INTERCOM. DE DIF. SÔNORA, Outro material, aparelhos, utens. e instal. de uso específico	4.474,13	1.722,53	292,12			292,12			305,57	3.057,23	305,57	4.766,11	1.703,08	292,12	-13,45
103	01	01	EQUIPAMENTO E MATERIAL DE ESCRITÓRIO E DE REPROGRAFIA, MOBILIÁRIO, Armários	5.835,76	240,03							58,32	5.646,05	58,32	5.835,76	183,71		-58,32
103	01	02	EQUIPAMENTO E MATERIAL DE ESCRITÓRIO E DE REPROGRAFIA, MOBILIÁRIO, Bancos	45,83									45,83		45,83			
103	01	04	EQUIPAMENTO E MATERIAL DE ESCRITÓRIO E DE REPROGRAFIA, MOBILIÁRIO, Blocos de gavetas	152,53									152,53		152,53			
103	01	05	EQUIPAMENTO E MATERIAL DE ESCRITÓRIO E DE REPROGRAFIA, MOBILIÁRIO, Cadeiras	17.057,31	6.879,91							1.873,89	12.051,17	1.873,89	17.057,31	5.026,14		-1.873,89
103	01	08	EQUIPAMENTO E MATERIAL DE ESCRITÓRIO E DE REPROGRAFIA, MOBILIÁRIO, Estantes	2.270,56	1.217,70							221,48	1.274,66	221,48	2.270,56	536,70		-221,48
103	01	09	EQUIPAMENTO E MATERIAL DE ESCRITÓRIO E DE REPROGRAFIA, MOBILIÁRIO, fichários	595,52	2,16							0,62	593,58	0,62	595,52	1,54		-0,62
103	01	10	EQUIPAMENTO E MATERIAL DE ESCRITÓRIO E DE REPROGRAFIA, MOBILIÁRIO, Mesas	14.149,52	6.595,48							1.680,29	9.225,33	1.680,29	14.149,52	4.915,15		-1.680,29
103	01	11	EQUIPAMENTO E MATERIAL DE ESCRITÓRIO E DE REPROGRAFIA, MOBILIÁRIO, Placards	1.868,35	284,86							183,39	1.678,88	183,39	1.868,35	181,47		-183,39
103	01	12	EQUIPAMENTO E MATERIAL DE ESCRITÓRIO E DE REPROGRAFIA, MOBILIÁRIO, Secretarias	916,83									916,83		916,83			
103	01	13	EQUIPAMENTO E MATERIAL DE ESCRITÓRIO E DE REPROGRAFIA, MOBILIÁRIO, Sofas	32,42									32,42		32,42			
103	01	99	EQUIPAMENTO E MATERIAL DE ESCRITÓRIO E DE REPROGRAFIA, MOBILIÁRIO, Outro mobiliário	13.458,81	6.164,60	3.277,95			3.277,95			1.683,56	8.904,37	1.683,56	16.736,76	7.752,39	3.277,95	1.582,39
Total				211.619,21	58.845,66	33.293,91		454,40	31.754,51	2.467,88		17.347,41	167.648,48	19.263,49	242.926,64	75.238,16	31.287,43	16.412,16

Data de Emissão : 2015/04/02

Classificador Geral				Patrimônio Inicial		Acréscimos Patrimoniais				Diminuições Patrimoniais				Patrimônio Final		Variação Patrimonial		
Cl.	Tipo	Em	Designação	Bruto	Líquido	Aquisições	Reavaliações e outras alterações	Grandes reparações ou beneficiações	Total	Atas	Desvalorizações	Anotações		Bruto	Líquido	Bruta	Líquida	
												Do exercício	Acumuladas					Total
(1)			(2)	(3)	(4)	(5)	(6)	(7)	(8-5+6+7)	(9)	(10)	(11)	(12)	(13-9+10+11)	(14-3+8-9-10)	(15-14-12)	(16-14-3)	(17-15-4)
103	02	01	EQUIPAMENTO E MATERIAL DE ESCRITÓRIO E DE REPROGRAFIA, MÁQUINAS DE ESCRITÓRIO, AGRAFADORES			17,69			17,69			0,74	0,74	0,74	17,69	16,95	17,69	16,95
103	02	04	EQUIPAMENTO E MATERIAL DE ESCRITÓRIO E DE REPROGRAFIA, MÁQUINAS DE ESCRITÓRIO, DE CALCULAD	13,95									19,95		13,95			
103	02	05	EQUIPAMENTO E MATERIAL DE ESCRITÓRIO E DE REPROGRAFIA, MÁQUINAS DE ESCRITÓRIO, DE ESCRIVER	64,84									64,84		64,84			
103	02	10	EQUIPAMENTO E MATERIAL DE ESCRITÓRIO E DE REPROGRAFIA, MÁQUINAS DE ESCRITÓRIO, SELOS BRANCOS E SUSTAS	39,90									39,90		39,90			
103	02	11	EQUIPAMENTO E MATERIAL DE ESCRITÓRIO E DE REPROGRAFIA, MÁQUINAS DE ESCRITÓRIO, OUTRAS MÁQUINAS E APARELHOS			161,95			161,95			10,80	10,80	10,80	161,95	151,15	161,95	151,15
103	03	01	EQUIPAMENTO E MATERIAL DE ESCRITÓRIO E DE REPROGRAFIA, EQUIPAMENTO DE REPROGRAFIA, Fotocopiadoras	8.943,86									8.943,85		8.943,86			
103	03	03	EQUIPAMENTO E MATERIAL DE ESCRITÓRIO E DE REPROGRAFIA, EQUIPAMENTO DE REPROGRAFIA, Grilhetas	239,42		307,50			307,50			20,50	259,92	20,50	546,92	287,00	307,50	287,00
103	03	05	EQUIPAMENTO E MATERIAL DE ESCRITÓRIO E DE REPROGRAFIA, EQUIPAMENTO DE REPROGRAFIA, Máquinas de Encadernar	64,84									64,84		64,84			
104	01	01	EQUIPAMENTO PARA INVESTIGAÇÃO, DE MEDIDA E DE UTILIZAÇÃO TEC, EQUIP.MATERIAL DE LABORATORIO, Alambiques laboratoriais			522,75			522,75			34,85	34,85	34,85	522,75	487,90	522,75	487,90
104	01	02	EQUIPAMENTO PARA INVESTIGAÇÃO, DE MEDIDA E DE UTILIZAÇÃO TEC, EQUIP.MATERIAL DE LABORATORIO, Alicates			309,70			309,70			27,45	27,45	27,45	309,70	302,25	309,70	302,25
104	01	05	EQUIPAMENTO PARA INVESTIGAÇÃO, DE MEDIDA E DE UTILIZAÇÃO TEC, EQUIP.MATERIAL DE LABORATORIO, Armários	40,00	27,11							4,99	22,89	4,99	40,00	17,12		-4,99
104	01	18	EQUIPAMENTO PARA INVESTIGAÇÃO, DE MEDIDA E DE UTILIZAÇÃO TEC, EQUIP.MATERIAL DE LABORATORIO, Microscópios e lupas binoculares, acessórios(câmera vídeo)			2.449,20			2.449,20			136,68	136,68	136,68	2.449,20	2.313,12	2.449,20	2.313,12
104	02	04	EQUIPAMENTO PARA INVESTIGAÇÃO, DE MEDIDA E DE UTILIZAÇÃO TEC, EQUIP.ESSAIO PROPRIEDADES FISICAS, Dinamômetros			134,65			134,65			8,98	8,98	8,98	134,65	125,67	134,65	125,67
104	02	33	EQUIPAMENTO PARA INVESTIGAÇÃO, DE MEDIDA E DE UTILIZAÇÃO TEC, EQUIP.ESSAIO PROPRIEDADES FISICAS, Outro equipamento			103,38			103,38			7,30	7,30	7,30	103,38	102,48	103,38	102,48
104	03	02	EQUIPAMENTO PARA INVESTIGAÇÃO, DE MEDIDA E DE UTILIZAÇÃO TEC, EQUIPAMENTO DE MEDIDA DO FLUIDO LÍQUIDOS/GASES DO NOV. MECANI, MANÔMETRO	787,73									787,73		787,73			
104	03	19	EQUIPAMENTO PARA INVESTIGAÇÃO, DE MEDIDA E DE UTILIZAÇÃO TEC, EQUIPAMENTO DE MEDIDA DO FLUIDO LÍQUIDOS/GASES DO NOV. MECANI, MOTORES DE FLETO			373,25			373,25			25,28	25,28	25,28	373,25	353,97	373,25	353,97
Total				221.819,75	58.868,17	37.711,98		454,60	38.166,58	2.467,08		17.619,38	178.103,89	20.066,45	257.519,75	79.415,37	35.693,50	28.547,20

Data de Emissão : 2015/04/01

Cl.	Classificador Geral			Patrimônio Inicial		Acréscimos Patrimoniais				Diminuições Patrimoniais				Patrimônio Final		Variação Patrimonial		
	Tipo	Esp.	Descrição	Bruto	Líquido	Aquisições	Reavaliações e outras alterações	Grandes reparações ou melhorias	Total	Atas	Desvalorizações	Amortizações		Bruto	Líquido	Bruta	Líquida	
												Do exercício	Acumuladas					Total
(1)	(2)	(3)	(4)	(5)	(6)	(7)	(8-9+10+11)	(9)	(10)	(11)	(12)	(13-9+10+11)	(14-3+8-9-10)	(15-14-12)	(16-14-3)	(17-15-4)		
104	03	39	EQUIPAMENTO PARA INVESTIGAÇÃO, DE MEDIDA E DE UTILIZAÇÃO TEC, EQUIPAMENTO DE MEDIDA DO FLECHO LIQUIDOS/BASES DO MOV. MECANI, OUTROS EQUIPAMENTOS E APARELHOS(MEDIDA/ENSALO)	16,26	11,20	95,80			95,80			6,95	12,01	6,95	112,06	100,05	95,80	88,85
104	04	06	EQUIPAMENTO PARA INVESTIGAÇÃO, DE MEDIDA E DE UTILIZAÇÃO TEC, EQUIPAMENTO DE ANALISE QUIMICA, BOMBA DE VÁCUO			394,93			394,93			26,33	26,33	26,33	394,93	368,60	394,93	368,60
104	04	15	EQUIPAMENTO PARA INVESTIGAÇÃO, DE MEDIDA E DE UTILIZAÇÃO TEC, EQUIPAMENTO DE ANALISE QUIMICA, FOTOMETROS DE CAMPO			1.201,25			1.201,25			85,42	85,42	85,42	1.201,25	1.195,83	1.201,25	1.195,83
104	04	19	EQUIPAMENTO PARA INVESTIGAÇÃO, DE MEDIDA E DE UTILIZAÇÃO TEC, EQUIPAMENTO DE ANALISE QUIMICA, MÁQUINAS DE ENSALO DE PROPRIEDADES QUÍMICAS			140,89			140,89			9,93	9,93	9,93	140,89	138,96	140,89	138,96
104	05	15	EQUIPAMENTO PARA INVESTIGAÇÃO, DE MEDIDA E DE UTILIZAÇÃO TEC, INSTRUMENTOS ASTRONÔMICOS NEUTROSCÓPICOS DESPÍSTICOS, INSTRUMENTOS SINOCRÓPICOS			466,91			466,91			31,33	31,33	31,33	466,91	435,78	466,91	435,78
104	05	22	EQUIPAMENTO PARA INVESTIGAÇÃO, DE MEDIDA E DE UTILIZAÇÃO TEC, INSTRUMENTOS ASTRONÔMICOS NEUTROSCÓPICOS DESPÍSTICOS, TERMÔMETROS			56,43			56,43			3,77	3,77	3,77	56,43	52,72	56,43	52,72
104	06	03	EQUIPAMENTO PARA INVESTIGAÇÃO, DE MEDIDA E DE UTILIZAÇÃO TEC, INSTRUMENTOS ÓPTICOS E EQUIPAMENTO FOTOGRÁFICO E CINEFOTOGRAFIA, BIVÓCULOS	759,34									759,34		759,34			
104	06	18	EQUIPAMENTO PARA INVESTIGAÇÃO, DE MEDIDA E DE UTILIZAÇÃO TEC, INSTRUMENTOS ÓPTICOS E EQUIPAMENTO FOTOGRÁFICO E CINEFOTOGRAFIA, MÁQUINAS DE FIMAR	367,20	96,97							40,54	310,77	40,54	367,20	40,43		-40,54
104	06	19	EQUIPAMENTO PARA INVESTIGAÇÃO, DE MEDIDA E DE UTILIZAÇÃO TEC, INSTRUMENTOS ÓPTICOS E EQUIPAMENTO FOTOGRÁFICO E CINEFOTOGRAFIA, MÁQUINAS FOTOGRAFÍCAS	4.260,75	276,31	112,50			112,50			127,91	4.112,35	127,91	4.333,25	269,99	112,50	-15,41
104	06	59	EQUIPAMENTO PARA INVESTIGAÇÃO, DE MEDIDA E DE UTILIZAÇÃO TEC, INSTRUMENTOS ÓPTICOS E EQUIPAMENTO FOTOGRÁFICO E CINEFOTOGRAFIA, OUTRO EQUIPAMENTO E MATERIAIS DE USO ESPECÍFICO	306,72	5,18	2.593,63			2.593,63			90,45	391,99	90,45	2.890,35	2.499,36	2.593,63	2.493,18
104	07	03	EQUIPAMENTO PARA INVESTIGAÇÃO, DE MEDIDA E DE UTILIZAÇÃO TEC, EQUIPAMENTO DE DESENHO, TOPOGRAFIA E CARTOGRAFIA, BÓSSULAS	55,44									55,44		55,44			
104	07	06	EQUIPAMENTO PARA INVESTIGAÇÃO, DE MEDIDA E DE UTILIZAÇÃO TEC, EQUIPAMENTO DE DESENHO, TOPOGRAFIA E CARTOGRAFIA, COMPASSOS	74,70									74,70		74,70			
104	07	08	EQUIPAMENTO PARA INVESTIGAÇÃO, DE MEDIDA E DE UTILIZAÇÃO TEC, EQUIPAMENTO DE DESENHO, TOPOGRAFIA E CARTOGRAFIA, COMPASSOS			669,44			669,44			37,22	37,22	37,22	669,44	632,22	669,44	632,22
Total				227.660,16	59.257,81	41.521,82		454,60	43.976,42	2.462,00		18.007,03	104.022,28	20.554,11	269.169,59	85.147,23	41.529,34	25.639,35

Handwritten signatures and initials on the right side of the page, including a large signature at the top and several smaller ones below.

COSTA IMOBILIZADO : 42.3

- Equipamento básico

Data de Emissão : 2015/04/02

Classificador Geral			Patrimônio Inicial		Acréscimos Patrimoniais				Diminuições Patrimoniais				Patrimônio Final		Variação Patrimonial			
Cl.	Tipo	Esp.	Designação	Bruto	Líquido	Aquisições	Reavaliações e outras alterações	Grandes reparações ou Beneficiações	Total	Ativos	Desvalorizações	Anulizações		Bruto	Líquido	Bruta	Líquida	
												Do exercício	Acumuladas					Total
(1)			(2)	(3)	(4)	(5)	(6)	(7)	(8-5+6+7)	(9)	(10)	(11)	(12)	(13-9+10+11)	(14-3+8-9-10)	(15-14-3)	(16-14-3)	
104	07	13	EQUIPAMENTO PARA INVESTIGAÇÃO, DE MEDIDA E DE UTILIZAÇÃO TÉCNICA, EQUIPAMENTO DE DESENHO, TOPOGRAFIA E CARTOGRAFIA, INSTRUMENTOS			55,56			55,56			14,44	14,44	14,44	55,56	41,12	55,56	41,12
104	07	14	EQUIPAMENTO PARA INVESTIGAÇÃO, DE MEDIDA E DE UTILIZAÇÃO TÉCNICA, EQUIPAMENTO DE DESENHO, TOPOGRAFIA E CARTOGRAFIA, INSTRUMENTOS	860,31									860,31		860,31			
104	07	16	EQUIPAMENTO PARA INVESTIGAÇÃO, DE MEDIDA E DE UTILIZAÇÃO TÉCNICA, EQUIPAMENTO DE DESENHO, TOPOGRAFIA E CARTOGRAFIA, INSTRUMENTOS PARA AUMENTAMENTO TOPOGRÁFICO	16.378,42				1.513,21	1.513,21			75,66	16.405,08	75,66	12.042,63	1.431,55	1.513,21	1.431,55
104	07	17	EQUIPAMENTO PARA INVESTIGAÇÃO, DE MEDIDA E DE UTILIZAÇÃO TÉCNICA, EQUIPAMENTO DE DESENHO, TOPOGRAFIA E CARTOGRAFIA, MÁQUINAS DE DESENHO	982,20									982,20		982,20			
104	07	21	EQUIPAMENTO PARA INVESTIGAÇÃO, DE MEDIDA E DE UTILIZAÇÃO TÉCNICA, EQUIPAMENTO DE DESENHO, TOPOGRAFIA E CARTOGRAFIA, MÁQUINAS			63,16			63,16			4,20	4,20	4,20	63,16	58,96	63,16	58,96
104	07	55	EQUIPAMENTO PARA INVESTIGAÇÃO, DE MEDIDA E DE UTILIZAÇÃO TÉCNICA, EQUIPAMENTO DE DESENHO, TOPOGRAFIA E CARTOGRAFIA, OUTROS INSTRUMENTOS E MATERIAIS DE USO ESPECÍFICO	350,74									350,74		350,74			
104	08	55	EQUIPAMENTO PARA INVESTIGAÇÃO, DE MEDIDA E DE UTILIZAÇÃO TÉCNICA, INSTRUMENTOS PARA MEDIDA DO TEMPO, OUTROS INSTRUMENTOS DE USO ESPECÍFICO	2.556,50	302,50							302,50	2.556,50	302,50	2.556,50			-302,50
104	09	01	EQUIPAMENTO PARA INVESTIGAÇÃO, DE MEDIDA E DE UTILIZAÇÃO TÉCNICA, INSTRUMENTOS DE PESAGEM, BALANÇAS	601,87	728,65	145,14			145,14			102,80	176,10	102,80	947,01	728,91	145,14	42,26
105	01	03	EQUIPAMENTO E MATERIAL PARA SERVIÇOS DE SAÚDE, EQUIPAMENTOS E APARELHOS MÉDICOS-CIRÚRGICOS, TENSÍOMÉTRICOS	68,00	26,01							13,63	55,67	13,63	68,00	32,38		-13,63
105	03	03	EQUIPAMENTO E MATERIAL PARA SERVIÇOS DE SAÚDE, EQUIPAMENTO NÃO ESPECÍFICO DE LABORATÓRIO, CENTRÍFUGADORAS			380,25			380,25			25,35	25,35	25,35	380,25	354,90	100,25	354,90
105	04	05	EQUIPAMENTO E MATERIAL PARA SERVIÇOS DE SAÚDE, MOBILIÁRIO HOSPITALAR, MÓDULOS	141,45	117,87							17,69	41,27	17,69	141,45	102,18		-17,69
105	04	99	EQUIPAMENTO E MATERIAL PARA SERVIÇOS DE SAÚDE, MOBILIÁRIO HOSPITALAR, OUTRO MATERIAL E EQUIPAMENTO DE USO ESPECÍFICO	96,67									96,67		96,67			
105	07	99	EQUIPAMENTO E MATERIAL PARA SERVIÇOS DE SAÚDE, EQUIPAMENTO ESPECÍFICO DE FARMÁCIA, OUTROS NÃO ESPECIFICADOS			23,30			23,30			6,48	6,48	6,48	23,30	16,82	23,30	16,82
105	08	55	EQUIPAMENTO E MATERIAL PARA SERVIÇOS DE SAÚDE, OUTROS EQUIPAMENTOS BÁSICOS E OUTRAS MÁQUINAS E INSTALAÇÕES, OUTROS			145,84			145,84			6,94	6,94	6,94	145,84	138,90	145,84	138,90
Total				219.847,75	68.432,85	14.335,07		1.967,91	46.302,88	2.467,08		18.636,80	205.604,61	21.133,80	231.681,55	89.678,94	63.815,80	27.846,48

Data de Emissão : 2015/04/02

Classificador Geral			Patrimônio inicial		Acréscimos Patrimoniais				Diminuições Patrimoniais				Patrimônio Final		Variação Patrimonial			
Cl.	Tipo	Ben	Designação	Bruto	Líquido	Aquisições	Reavaliações e outras alterações	Grandes reparações ou melhorias	Total	Abaixos	Desvalorizações	Anulações		Bruto	Líquido	Bruta	Líquida	
												Do exercício	Acumuladas					Total
(1)			(2)	(3)	(4)	(5)	(6)	(7)	(8=5+6+7)	(9)	(10)	(11)	(12)	(13=9+10+11)	(14=13-9-10)	(15=14-12)	(16=14-13)	(17=15-4)
106	01	02	EQUIPAMENTO E MATERIAL RECREATIVO, DESPORTIVO, EDUCACAO, CULTU , EQUIPAMENTO RECREATIVO, EDUCACAO FISICA E DESPORTO, MOBILIAR. , APARELHOS PARA EXERCÍCIOS GINÁSTICA	8.023,29	5.014,40							1.003,00	4.011,89	1.003,00	8.023,29	4.011,40		-1.013,00
106	01	03	EQUIPAMENTO E MATERIAL RECREATIVO, DESPORTIVO, EDUCACAO, CULTU , EQUIPAMENTO RECREATIVO, EDUCACAO FISICA E DESPORTO, MOBILIAR. , AERÓBIOS	10.365,31	4.914,54							1.295,55	6.747,31	1.295,55	10.365,31	3.618,59		-1.295,55
106	01	04	EQUIPAMENTO E MATERIAL RECREATIVO, DESPORTIVO, EDUCACAO, CULTU , EQUIPAMENTO RECREATIVO, EDUCACAO FISICA E DESPORTO, MOBILIAR. , BATERIAS	16.694,22	6.453,68	2.610,94			2.610,94			1.374,60	11.605,14	1.374,60	19.295,16	7.690,02	2.610,94	1.295,34
106	01	05	EQUIPAMENTO E MATERIAL RECREATIVO, DESPORTIVO, EDUCACAO, CULTU , EQUIPAMENTO RECREATIVO, EDUCACAO FISICA E DESPORTO, MOBILIAR. , BANCOS GINÁSTICOS	781,12		1.394,82			1.394,82			58,14	839,26	58,14	2.175,94	1.336,68	1.394,82	1.394,82
106	01	09	EQUIPAMENTO E MATERIAL RECREATIVO, DESPORTIVO, EDUCACAO, CULTU , EQUIPAMENTO RECREATIVO, EDUCACAO FISICA E DESPORTO, MOBILIAR. , COLCHÕES DE GINÁSTICA	1.526,46									1.526,46		1.526,46			
106	01	14	EQUIPAMENTO E MATERIAL RECREATIVO, DESPORTIVO, EDUCACAO, CULTU , EQUIPAMENTO RECREATIVO, EDUCACAO FISICA E DESPORTO, MOBILIAR. , MESAS (APOIO, BILHAR, JOGO E PUNHO-POUNHO)	1.615,81	1.199,35							194,52	610,59	194,52	1.615,81	1.004,83		-194,52
106	01	17	EQUIPAMENTO E MATERIAL RECREATIVO, DESPORTIVO, EDUCACAO, CULTU , EQUIPAMENTO RECREATIVO, EDUCACAO FISICA E DESPORTO, MOBILIAR. , REPORTES	89,61									89,61		89,61			
106	01	18	EQUIPAMENTO E MATERIAL RECREATIVO, DESPORTIVO, EDUCACAO, CULTU , EQUIPAMENTO RECREATIVO, EDUCACAO FISICA E DESPORTO, MOBILIAR. , ROLIS	1.189,74	105,85	3.128,20			3.128,20			317,97	1.411,46	317,97	4.327,94	2.916,68	3.128,20	2.810,23
106	01	21	EQUIPAMENTO E MATERIAL RECREATIVO, DESPORTIVO, EDUCACAO, CULTU , EQUIPAMENTO RECREATIVO, EDUCACAO FISICA E DESPORTO, MOBILIAR. , TAPETES DE GINÁSTICA	535,52									535,52		535,52			
106	01	99	EQUIPAMENTO E MATERIAL RECREATIVO, DESPORTIVO, EDUCACAO, CULTU , EQUIPAMENTO RECREATIVO, EDUCACAO FISICA E DESPORTO, MOBILIAR. , OUTRO EQUIPAMENTO ESPECÍFICO	386.659,71	117.494,39	10.040,61		2.289,03	12.329,64			35.347,23	300.920,67	35.347,23	398.389,41	91.465,74	12.329,64	-23.017,65
106	02	02	EQUIPAMENTO E MATERIAL RECREATIVO, DESPORTIVO, EDUCACAO, CULTU , EQUIPAMENTO E DISPOSITIVOS AUXILIARES DE INSTRUÇÃO ESCOLAR , AEROSÓIS	2.135,88									2.135,88		2.135,88			
106	02	03	EQUIPAMENTO E MATERIAL RECREATIVO, DESPORTIVO, EDUCACAO, CULTU , EQUIPAMENTO E DISPOSITIVOS AUXILIARES DE INSTRUÇÃO ESCOLAR , CAIXAS DE SÓLIDOS GEOMÉTRICOS	231,93		19,09			19,09			0,60	232,73	0,60	251,02	18,23	19,09	18,23
Total				679.096,83	195.605,07	61.529,73		4.296,04	65.785,57	2.467,08		58.248,67	539.223,35	60.715,75	712.415,32	201.141,91	63.318,49	7.535,91

Data de Emissão : 2015/04/02

Classificador Geral			Patrimônio Inicial		Acréscimos Patrimoniais				Diminuições Patrimoniais				Patrimônio Final		Variação Patrimonial			
Cl.	Tipo	Ben	Designação	Bruto	Líquido	Aquisições	Reavaliações e outras alterações	Grandezas reparações ou melhorias	Total	Atas	Desvalorizações	Amortizações		Bruto	Líquido	Bruta	Líquida	
												Do exercício	Acumuladas					Total
(1)			(2)	(3)	(4)	(5)	(6)	(7)	(8-5+6+7)	(9)	(10)	(11)	(12)	(13-9+10-11)	(14-3+8-9-10)	(15-14-12)	(16-14-3)	(17-15-4)
106	02	06	EQUIPAMENTO E MATERIAL RECREATIVO, DESPORTIVO, EDUCACAO, CULTU , EQUIPAMENTO E DISPOSITIVOS AUXILIARES DE INSTRUÇÃO ESCOLAR , CAPTURAS ESCOLARES	12.480,53	1.721,22							1.192,73	12.150,16	1.192,73	12.680,53	530,43		-1.192,73
106	02	07	EQUIPAMENTO E MATERIAS RECREATIVO, DESPORTIVO, EDUCACAO, CULTU , EQUIPAMENTO E DISPOSITIVOS AUXILIARES DE INSTRUÇÃO ESCOLAR , CROMÓMETROS			11,44			13,44			0,64	0,64	0,64	13,44	12,80	13,44	12,80
106	02	09	EQUIPAMENTO E MATERIAL RECREATIVO, DESPORTIVO, EDUCACAO, CULTU , EQUIPAMENTO E DISPOSITIVOS AUXILIARES DE INSTRUÇÃO ESCOLAR , MICROSCÓPIOS	386,75									386,75		386,75			
106	02	10	EQUIPAMENTO E MATERIAL RECREATIVO, DESPORTIVO, EDUCACAO, CULTU , EQUIPAMENTO E DISPOSITIVOS AUXILIARES DE INSTRUÇÃO ESCOLAR , JOGOS DIDÁTICOS	1.162,06									1.162,06		1.162,06			
106	02	15	EQUIPAMENTO E MATERIAS RECREATIVO, DESPORTIVO, EDUCACAO, CULTU , EQUIPAMENTO E DISPOSITIVOS AUXILIARES DE INSTRUÇÃO ESCOLAR , QUADROS ESCOLARES	24.233,08	9.612,91	4.463,93			4.463,93			2.332,57	16.998,34	2.332,57	28.703,61	11.704,27	4.463,93	2.631,36
106	02	16	EQUIPAMENTO E MATERIAS RECREATIVO, DESPORTIVO, EDUCACAO, CULTU , EQUIPAMENTO E DISPOSITIVOS AUXILIARES DE INSTRUÇÃO ESCOLAR , QUADROS EXPOSITORES DE MAPAS	4.225,04									4.225,04		4.225,04			
106	02	18	EQUIPAMENTO E MATERIAS RECREATIVO, DESPORTIVO, EDUCACAO, CULTU , EQUIPAMENTO E DISPOSITIVOS AUXILIARES DE INSTRUÇÃO ESCOLAR , RELÓGIOS PARA INSTRUÇÃO	42,50									42,50		42,50			
106	02	19	EQUIPAMENTO E MATERIAS RECREATIVO, DESPORTIVO, EDUCACAO, CULTU , EQUIPAMENTO E DISPOSITIVOS AUXILIARES DE INSTRUÇÃO ESCOLAR , TESOURAS PARA TRABALHOS MANUAIS			17,58			17,58			1,46	1,46	1,46	17,58	16,12	17,58	16,12
106	02	99	EQUIPAMENTO E MATERIAL RECREATIVO, DESPORTIVO, EDUCACAO, CULTU , EQUIPAMENTO E DISPOSITIVOS AUXILIARES DE INSTRUÇÃO ESCOLAR , OUTRO EQUIPAMENTO E UTENSÍLIOS DE USO ESPECÍFICO	292.333,37	97.355,27	225.030,33			225.030,33			27.913,13	223.091,23	27.913,13	512.363,70	294.272,47	225.030,33	197.112,20
106	03	01	EQUIPAMENTO E MATERIAS RECREATIVO, DESPORTIVO, EDUCACAO, CULTU , EQUIPAMENTO E MATERIAS AUDIO-VISUAL , COPIAS PARA REPRODUÇÃO DE SEN	2.870,83	990,69							302,35	2.174,49	302,35	2.870,83	696,34		-302,35
106	03	05	EQUIPAMENTO E MATERIAS RECREATIVO, DESPORTIVO, EDUCACAO, CULTU , EQUIPAMENTO E MATERIAS AUDIO-VISUAL , COMPAC-DISC	521,42	2,95							2,95	521,42	2,95	521,42			-2,95
106	01	10	EQUIPAMENTO E MATERIAS RECREATIVO, DESPORTIVO, EDUCACAO, CULTU , EQUIPAMENTO E MATERIAS AUDIO-VISUAL , GRÁFICOS	48,52	19,43							9,67	38,76	9,67	48,52	9,76		-9,67
106	01	11	EQUIPAMENTO E MATERIAS RECREATIVO, DESPORTIVO, EDUCACAO, CULTU , EQUIPAMENTO E MATERIAS AUDIO-VISUAL , SERVIDORES/REPLICADORES	1.522,37	424,64							145,13	1.240,92	145,13	1.522,37	379,45		-145,13
Total				1.019.129,36	385.942,18	231.054,01		4.256,04	295.310,05	2.467,08		90.183,42	801.369,52	92.656,50	1.311.973,13	510.663,61	292.843,77	205.121,43

Data de Emissão : 2015/04/02

COTA INCREMENTADA : 42.3

- Equipamento Básico

Classificador Geral				Patrimônio Inicial		Acréscimos Patrimoniais				Diminuições Patrimoniais				Patrimônio Final		Variação Patrimonial		
Cl.	Tipo	Ea	Designação	Bruto	Líquido	Aquisições	Reavaliações e outras alterações	Grandes reparações ou melhorias	Total	Atas	Desvalorizações	Amortizações		Bruto	Líquido	Bruta	Líquida	
												Do exercício	Acumuladas					Total
(1)			(2)	(3)	(4)	(5)	(6)	(7)	(8-5+6+7)	(9)	(10)	(11)	(12)	(13-9+10+11)	(14-3+8-9-10)	(15-14-12)	(16-14-3)	(17-15-4)
106	03	12	EQUIPAMENTO E MATERIAL RECREATIVO, DESPORTIVO, EDUCACAO, CULTU , EQUIPAMENTO E MATERIAIS AUDIO-VISUAL , MISTURADORES	997,63									997,63	997,63				
106	03	14	EQUIPAMENTO E MATERIAL RECREATIVO, DESPORTIVO, EDUCACAO, CULTU , EQUIPAMENTO E MATERIAIS AUDIO-VISUAL , PROJETORES DIVERSOS	97.047,77	82.837,40	10.573,29			10.573,29			14.572,49	28.782,86	14.572,49	107.621,06	78.818,20	10.573,29	-3.593,20
106	03	16	EQUIPAMENTO E MATERIAL RECREATIVO, DESPORTIVO, EDUCACAO, CULTU , EQUIPAMENTO E MATERIAIS AUDIO-VISUAL , RETROPROJETORES	508,77									508,77	508,77				
106	03	17	EQUIPAMENTO E MATERIAL RECREATIVO, DESPORTIVO, EDUCACAO, CULTU , EQUIPAMENTO E MATERIAIS AUDIO-VISUAL , SISTEMAS DE VIDEOCASSETES	1.165,97									1.165,97	1.165,97				
106	03	18	EQUIPAMENTO E MATERIAL RECREATIVO, DESPORTIVO, EDUCACAO, CULTU , EQUIPAMENTO E MATERIAIS AUDIO-VISUAL , TRAFETISORES	5.461,70	1.185,50							354,43	4.570,63	354,43	5.461,70	831,07		-354,43
106	03	39	EQUIPAMENTO E MATERIAIS RECREATIVO, DESPORTIVO, EDUCACAO, CULTU , EQUIPAMENTO E MATERIAIS AUDIO-VISUAL , OUTROS	3.937,74	519,42							203,12	3.615,94	203,12	3.937,74	316,30		-203,12
106	04	05	EQUIPAMENTO E MATERIAIS RECREATIVO, DESPORTIVO, EDUCACAO, CULTU , INSTRUMENTOS MUSICAIS, INCLUINDO EQUIPAMENTO DE ORQUESTRA , BANCOS	7,48									7,48	7,48				
106	04	11	EQUIPAMENTO E MATERIAIS RECREATIVO, DESPORTIVO, EDUCACAO, CULTU , INSTRUMENTOS MUSICAIS, INCLUINDO EQUIPAMENTO DE ORQUESTRA , CILIAS DIVERSAS			597,42			597,42			12,45	12,45	12,45	597,42	584,97	597,42	584,97
106	04	38	EQUIPAMENTO E MATERIAL RECREATIVO, DESPORTIVO, EDUCACAO, CULTU , INSTRUMENTOS MUSICAIS, INCLUINDO EQUIPAMENTO DE ORQUESTRA , MARACAS			4,62			4,62			0,13	0,13	0,13	4,62	4,43	4,62	4,43
106	04	43	EQUIPAMENTO E MATERIAL RECREATIVO, DESPORTIVO, EDUCACAO, CULTU , INSTRUMENTOS MUSICAIS, INCLUINDO EQUIPAMENTO DE ORQUESTRA , ÓRGÃOS	2.133,58	719,36							266,57	1.600,83	266,57	2.133,58	452,69		-266,57
106	04	45	EQUIPAMENTO E MATERIAL RECREATIVO, DESPORTIVO, EDUCACAO, CULTU , INSTRUMENTOS MUSICAIS, INCLUINDO EQUIPAMENTO DE ORQUESTRA , PRATOS			7,02			7,02			0,15	0,15	0,15	7,02	6,87	7,02	6,87
106	04	51	EQUIPAMENTO E MATERIAL RECREATIVO, DESPORTIVO, EDUCACAO, CULTU , INSTRUMENTOS MUSICAIS, INCLUINDO EQUIPAMENTO DE ORQUESTRA , TAMBORES			16,81			16,81			0,35	0,35	0,35	16,81	16,46	16,81	16,46
106	04	62	EQUIPAMENTO E MATERIAL RECREATIVO, DESPORTIVO, EDUCACAO, CULTU , INSTRUMENTOS MUSICAIS, INCLUINDO EQUIPAMENTO DE ORQUESTRA , BULOFONES			351,96			351,96			10,47	10,47	10,47	351,96	341,43	351,96	341,43
106	04	99	EQUIPAMENTO E MATERIAL RECREATIVO, DESPORTIVO, EDUCACAO, CULTU , INSTRUMENTOS MUSICAIS, INCLUINDO EQUIPAMENTO DE ORQUESTRA , OUTROS INSTRUMENTOS E APARELHOS MUSICAIS	29,91		917,66			917,66			22,63	52,56	22,63	947,59	895,00	917,66	895,00
Total				1.130.354,35	350.801,76	301.522,79		4.266,84	307.779,63	2.467,08		186.632,27	842.715,71	108.859,35	1.435.668,50	592.951,12	305.312,55	282.147,16

Data de emissão : 2015/04/01

Classificador Geral				Patrimônio inicial		Acréscimos Patrimoniais				Diminuições Patrimoniais				Patrimônio Final		Variação Patrimonial		
Cl.	Tipo	Em	Designação	Bruto	Líquido	Aquisições	Reavaliações e outras alterações	Grandes reparações ou melhorias	Total	Abates	Desvalorizações	Anulatórias		Bruto	Líquido	Bruta	Líquida	
												Do exercício	Acumuladas					Total
(1)			(2)	(3)	(4)	(5)	(6)	(7)	(8-5+6+7)	(9)	(10)	(11)	(12)	(13-9+10+11)	(14-10-9-10)	(15-14-3)	(16-15-4)	
106	05	04	EQUIPAMENTO E MATERIAIS RECREATIVO, DESPORTIVO, EDUCACIONAL, CULTO, LIVROS, PUBLICAÇÕES E DOCUMENTOS, ENCICLOPÉDIAS	40,00	40,00									40,00	40,00			
106	05	06	EQUIPAMENTO E MATERIAIS RECREATIVO, DESPORTIVO, EDUCACIONAL, CULTO, LIVROS, PUBLICAÇÕES E DOCUMENTOS, LIVROS	98.884,43	98.784,75							93,65		98.884,40	98.784,75			
106	05	07	EQUIPAMENTO E MATERIAIS RECREATIVO, DESPORTIVO, EDUCACIONAL, CULTO, LIVROS, PUBLICAÇÕES E DOCUMENTOS, MAPAS	52,48								52,48		52,48				
106	05	08	EQUIPAMENTO E MATERIAIS RECREATIVO, DESPORTIVO, EDUCACIONAL, CULTO, LIVROS, PUBLICAÇÕES E DOCUMENTOS, REVISTAS CIENTÍFICAS E TÉCNICAS	55,00	55,00									55,00	55,00			
106	05	99	EQUIPAMENTO E MATERIAIS RECREATIVO, DESPORTIVO, EDUCACIONAL, CULTO, LIVROS, PUBLICAÇÕES E DOCUMENTOS, OUTRAS PUBLICAÇÕES E DOCUMENTOS	3.826,25	3.826,25									3.826,25	3.826,25			
106	06	99	EQUIPAMENTO E MATERIAIS RECREATIVO, DESPORTIVO, EDUCACIONAL, CULTO, OBRAS DE ARTE, MÓVEIS ARTES, COLEÇÕES E ANTICORRETORES, OUTROS	1.551,50	1.551,50									1.551,50	1.551,50			
107	01	02	EQUIPAMENTO DE CANTINA, HIGIENE E DE UTILIZAÇÃO COMUM, MOBILIÁRIO E EQUIPAMENTO COMPLEMENTAR MOBILIÁRIO DE ESCOLA, ARMÁRIOS	2.726,24	76,01							76,01	2.726,24	76,01	2.726,24			-76,01
107	01	03	EQUIPAMENTO DE CANTINA, HIGIENE E DE UTILIZAÇÃO COMUM, MOBILIÁRIO E EQUIPAMENTO COMPLEMENTAR MOBILIÁRIO DE ESCOLA, BANCOS	47.531,85	17.105,64							4.640,45	35.066,66	4.640,45	47.531,85	12.465,18		-4.640,45
107	01	04	EQUIPAMENTO DE CANTINA, HIGIENE E DE UTILIZAÇÃO COMUM, MOBILIÁRIO E EQUIPAMENTO COMPLEMENTAR MOBILIÁRIO DE ESCOLA, BENS	450,94	14,27							14,27	450,94	14,27	450,94			-14,27
107	01	05	EQUIPAMENTO DE CANTINA, HIGIENE E DE UTILIZAÇÃO COMUM, MOBILIÁRIO E EQUIPAMENTO COMPLEMENTAR MOBILIÁRIO DE ESCOLA, BENS	1.593,78	914,63							182,27	861,36	182,27	1.593,78	732,42		-182,27
107	01	07	EQUIPAMENTO DE CANTINA, HIGIENE E DE UTILIZAÇÃO COMUM, MOBILIÁRIO E EQUIPAMENTO COMPLEMENTAR MOBILIÁRIO DE ESCOLA, CUBERTOS	21.911,26	5.912,35							1.406,33	17.405,21	1.406,33	21.911,26	4.506,02		-1.406,33
107	01	08	EQUIPAMENTO DE CANTINA, HIGIENE E DE UTILIZAÇÃO COMUM, MOBILIÁRIO E EQUIPAMENTO COMPLEMENTAR MOBILIÁRIO DE ESCOLA, CUBAS	9.846,66	241,23							119,50	9.724,87	119,50	9.846,66	121,73		-119,50
107	01	10	EQUIPAMENTO DE CANTINA, HIGIENE E DE UTILIZAÇÃO COMUM, MOBILIÁRIO E EQUIPAMENTO COMPLEMENTAR MOBILIÁRIO DE ESCOLA, COLEÇÕES	135,52	54,92							19,34	93,91	19,34	135,52	35,58		-19,34
107	01	13	EQUIPAMENTO DE CANTINA, HIGIENE E DE UTILIZAÇÃO COMUM, MOBILIÁRIO E EQUIPAMENTO COMPLEMENTAR MOBILIÁRIO DE ESCOLA, ESCRIBANOS/ESCRIBOTAS	2.081,59	1.007,55							173,99	1.248,02	173,99	2.081,59	833,51		-173,99
Total				1.321.041,82	520.387,98	303.522,79		4.256,84	307.779,63	2.461,03		112.264,42	910.451,18	114.731,50	1.626.354,37	715.893,13	705.312,55	185.515,21

Handwritten signature and initials on the right side of the page.

Data de Emissão : 2015/04/02

Classificador Geral			Patrimônio Inicial		Acréscimos Patrimoniais			Diminuições Patrimoniais					Patrimônio Final		Variação Patrimonial			
Cl.	Tipo	Esp.	Descrição	Ereto	Líquido	Aquisições	Reavaliações e outras alterações	Grandes reparações ou melhorias	Total	Abates	Desvalorizações	Amortizações		Bruto	Líquido	Bruta	Líquida	
												Do exercício	Acumuladas					Total
(1)			(2)	(3)	(4)	(5)	(6)	(7)	(8=5+6+7)	(9)	(10)	(11)	(12)	(13=9+10+11)	(14=3+8-9-10)	(15=14-12)	(16=14-3)	(17=15-4)
107	01	15	EQUIPAMENTO DE CONFORTO, HIGIENE E DE UTILIZACAO COMUM , MOBILIÁRIO E EQUIPAMENTO COMUM(EXCETO MOBILIÁRIO DE ESCOLA) , ESPRINHOS	8.378,81	4.631,81	68,68			88,68			1.050,38	4.736,18	1.050,38	8.417,45	3.651,31	68,68	-911,71
107	01	16	EQUIPAMENTO DE CONFORTO, HIGIENE E DE UTILIZACAO COMUM , MOBILIÁRIO E EQUIPAMENTO COMUM(EXCETO MOBILIÁRIO DE ESCOLA) , ESTANTES	3.054,07	53,57							27,58	3.022,88	27,58	3.054,07	31,55		-27,58
107	01	20	EQUIPAMENTO DE CONFORTO, HIGIENE E DE UTILIZACAO COMUM , MOBILIÁRIO E EQUIPAMENTO COMUM(EXCETO MOBILIÁRIO DE ESCOLA) , MESAS	12.426,63	803,51							165,65	11.791,77	165,65	12.426,63	634,66		-165,65
107	01	21	EQUIPAMENTO DE CONFORTO, HIGIENE E DE UTILIZACAO COMUM , MOBILIÁRIO E EQUIPAMENTO COMUM(EXCETO MOBILIÁRIO DE ESCOLA) , PAPUEIRAS	25.883,34	7.250,60							2.141,76	20.734,50	2.141,76	25.883,34	5.143,84		-2.141,76
107	01	24	EQUIPAMENTO DE CONFORTO, HIGIENE E DE UTILIZACAO COMUM , MOBILIÁRIO E EQUIPAMENTO COMUM(EXCETO MOBILIÁRIO DE ESCOLA) , SOPÁS	117,44	56,19							14,73	75,99	14,73	117,44	41,46		-14,73
107	01	26	EQUIPAMENTO DE CONFORTO, HIGIENE E DE UTILIZACAO COMUM , MOBILIÁRIO E EQUIPAMENTO COMUM(EXCETO MOBILIÁRIO DE ESCOLA) , VITRINES	2.759,46	776,78							292,30	2.234,58	292,30	2.759,46	494,48		-292,30
107	01	99	EQUIPAMENTO DE CONFORTO, HIGIENE E DE UTILIZACAO COMUM , MOBILIÁRIO E EQUIPAMENTO COMUM(EXCETO MOBILIÁRIO DE ESCOLA) , OUTRO MOBILIÁRIO E EQUIPAMENTO	22.218,71	3.039,07							838,53	20.078,17	838,53	22.218,71	2.149,54		-838,53
107	02	04	EQUIPAMENTO DE CONFORTO, HIGIENE E DE UTILIZACAO COMUM , ARTIGOS E UTENSÍLIOS DE DECORAÇÃO E CONFORTO , CABEÇOTES	3.309,48	674,36							227,17	2.862,29	227,17	3.309,48	447,15		-227,17
107	02	16	EQUIPAMENTO DE CONFORTO, HIGIENE E DE UTILIZACAO COMUM , ARTIGOS E UTENSÍLIOS DE DECORAÇÃO E CONFORTO , BARRASTELAS, TOLONGAS, ESTORES, CORTINAS E CORTINADOS	32.576,23	-1.758,20								34.326,43		32.576,23	-1.758,20		
107	02	99	EQUIPAMENTO DE CONFORTO, HIGIENE E DE UTILIZACAO COMUM , ARTIGOS E UTENSÍLIOS DE DECORAÇÃO E CONFORTO , OUTROS ARTIGOS E UTENSÍLIOS	2.634,68	549,94							218,25	2.302,93	218,25	2.634,68	331,69		-218,25
107	03	04	EQUIPAMENTO DE CONFORTO, HIGIENE E DE UTILIZACAO COMUM , EQUIPAMENTO E DISPOSITIVOS DE ILUMINAÇÃO(EXCETO DISP.DE TIPO) , BARRAQUÊS	349,20									349,20		349,20			
107	03	06	EQUIPAMENTO DE CONFORTO, HIGIENE E DE UTILIZACAO COMUM , EQUIPAMENTO E DISPOSITIVOS DE ILUMINAÇÃO(EXCETO DISP.DE TIPO) , PROJETORES E LUMINARIOS	53.847,33	11.547,44							6.661,14	48.561,03	6.661,14	53.847,33	5.266,30		-6.661,14
107	03	99	EQUIPAMENTO DE CONFORTO, HIGIENE E DE UTILIZACAO COMUM , EQUIPAMENTO E DISPOSITIVOS DE ILUMINAÇÃO(EXCETO DISP.DE TIPO) , OUTRO EQUIPAMENTO E DISPOSITIVO DE ILUMINAÇÃO	112.335,59	60.335,78	1.854,84			1.854,84			14.118,93	66.119,74	14.118,93	114.131,43	48.071,69	1.854,84	-12.264,09
Total				1.600.333,79	692.801,43	395.446,31		4.256,84	309.703,15	2.467,08		139.001,24	1.122.746,52	140.548,33	1.938.169,86	780.421,34	307.236,07	131.621,91

[Handwritten signatures and initials on the right margin]

Data de Emissão : 2015/04/02

Classificador Geral				Patrimônio Inicial		Acréscimos Patrimoniais				Diminuições Patrimoniais				Patrimônio Final		Variação Patrimonial		
Cl.	Tipo	Ben	Designação	Bruto	Líquido	Aquisições	Reavaliações e outras alterações	Gravos reparações ou beneficiações	Total	Abates	Desvalorizações	Anulções			Bruto	Líquido	Bruta	Líquida
												Do exercício	Acumuladas	Total				
(1)			(2)	(3)	(4)	(5)	(6)	(7)	(8-5+6+7)	(9)	(10)	(11)	(12)	(13-9+10+11)	(14-3+8-9-10)	(15-14-12)	(16-14-3)	(17-15-4)
107	04	01	EQUIPAMENTO DE CONFORTO, HIGIENE E DE UTILIZACAO COMUM, EQUIP. DE AR CONDICIONADO E DE CIRCULACAO DE AR, APARELHOS DE AR CONDICIONADO	2.585,55	535,34							123,56	2.171,77	123,56	2.585,55	411,78		-123,56
107	04	06	EQUIPAMENTO DE CONFORTO, HIGIENE E DE UTILIZACAO COMUM, EQUIP. DE AR CONDICIONADO E DE CIRCULACAO DE AR, EQUIPAMENTO DE REFRIGERACAO DE AR	114.856,74	50.795,23							14.357,13	38.417,64	14.357,13	114.856,74	76.433,18		-14.357,13
107	04	07	EQUIPAMENTO DE CONFORTO, HIGIENE E DE UTILIZACAO COMUM, EQUIP. DE AR CONDICIONADO E DE CIRCULACAO DE AR, REAUSTORAS	2.681,76	419,31							269,71	2.582,16	269,71	2.681,76	179,69		-269,71
107	04	11	EQUIPAMENTO DE CONFORTO, HIGIENE E DE UTILIZACAO COMUM, EQUIP. DE AR CONDICIONADO E DE CIRCULACAO DE AR, ESCADORES	7.091,31	1.429,10							745,98	6.283,18	745,98	7.091,31	882,12		-745,98
107	04	15	EQUIPAMENTO DE CONFORTO, HIGIENE E DE UTILIZACAO COMUM, EQUIP. DE AR CONDICIONADO E DE CIRCULACAO DE AR, VENTILADORES	220,10									220,10		220,10			
107	04	58	EQUIPAMENTO DE CONFORTO, HIGIENE E DE UTILIZACAO COMUM, EQUIP. DE AR CONDICIONADO E DE CIRCULACAO DE AR, OUTRO EQUIPAMENTO E MATERIAL DE USO ESPECIFICO	2.007,65	521,89							259,05	1.735,82	259,05	2.007,65	271,81		-259,05
107	05	02	EQUIPAMENTO DE CONFORTO, HIGIENE E DE UTILIZACAO COMUM, EQUIP. DE AQUECIMENTO DE AMBIENTE E AQUECEDORES DE ÁGUA DOM., AQUECEDORES	8.526,99	4.036,15							591,31	5.022,14	591,31	8.526,99	3.444,84		-591,31
107	05	03	EQUIPAMENTO DE CONFORTO, HIGIENE E DE UTILIZACAO COMUM, EQUIP. DE AQUECIMENTO DE AMBIENTE E AQUECEDORES DE ÁGUA DOM., CALDEIRAS	19.699,81	10.354,62	134,00			134,00			2.463,96	11.823,15	2.463,96	19.833,81	8.824,66	134,00	-2.319,96
107	05	04	EQUIPAMENTO DE CONFORTO, HIGIENE E DE UTILIZACAO COMUM, EQUIP. DE AQUECIMENTO DE AMBIENTE E AQUECEDORES DE ÁGUA DOM., CALORÍFICOS	60.390,96	49.683,08							7.549,80	18.256,76	7.549,80	60.390,96	42.134,28		-7.549,80
107	05	05	EQUIPAMENTO DE CONFORTO, HIGIENE E DE UTILIZACAO COMUM, EQUIP. DE AQUECIMENTO DE AMBIENTE E AQUECEDORES DE ÁGUA DOM., COLECTORES SOLARES	21.653,28	20.825,02							1.546,56	3.104,82	1.546,56	21.653,28	19.519,46		-1.546,56
107	05	06	EQUIPAMENTO DE CONFORTO, HIGIENE E DE UTILIZACAO COMUM, EQUIP. DE AQUECIMENTO DE AMBIENTE E AQUECEDORES DE ÁGUA DOM., CONVECTORES	618,24									618,24		618,24			
107	05	08	EQUIPAMENTO DE CONFORTO, HIGIENE E DE UTILIZACAO COMUM, EQUIP. DE AQUECIMENTO DE AMBIENTE E AQUECEDORES DE ÁGUA DOM., ESQUENTADORES	1.566,12	156,51							85,70	1.855,31	85,70	1.566,12	110,81		-85,70
107	05	09	EQUIPAMENTO DE CONFORTO, HIGIENE E DE UTILIZACAO COMUM, EQUIP. DE AQUECIMENTO DE AMBIENTE E AQUECEDORES DE ÁGUA DOM., FORNOS DE SALA	3.672,66									3.672,66		3.672,66			
Total				1.846.934,34	787.097,68	305.580,31		4.756,84	309.837,15	2.467,08		166.094,09	1.221.433,67	168.531,17	2.154.364,41	930.870,74	309.370,07	143.770,56

Handwritten signatures and initials on the right side of the page, including a large signature at the top and several smaller ones below.

Data de Emissão : 2015/04/02

COSTA INVENTARIADO : 42.3

- Equipamento básico

Classificador Geral				Patrimônio inicial		Acréscimos Patrimoniais				Diminuições Patrimoniais				Patrimônio Final		Variação Patrimonial		
Cl.	Tipo	Rea	Descrição	Bruto	Líquido	Aquisições	Reavaliações e outras alterações	Grandes reparações ou melhorias	Total	Abates	Desvalorizações	Amortizações		Bruto	Líquido	Bruta	Líquida	
												Do exercício	Acumuladas					Total
(1)			(2)	(3)	(4)	(5)	(6)	(7)	(8-5+6+7)	(9)	(10)	(11)	(12)	(13-9+10-11)	(14-3+8-9-10)	(15-14-12)	(16-14-3)	(17-15-4)
107	05	59	EQUIPAMENTO DE COZINHO, HIGIENE E DE UTILIZACAO COMUM , EQUIP. DE AJUSTAMENTO DE AMBIENTE E AQUECIMENTO DE ÁGUA DOM. , OUTRO EQUIPAMENTO DE USO ESPECIFICO	59.784,77	21.939,51							5.965,87	31.811,13	5.965,87	59.784,77	18.973,64		-5.965,87
107	06	02	EQUIPAMENTO DE COZINHO, HIGIENE E DE UTILIZACAO COMUM , EQUIPAMENTO DE COZINHA , EQUIPAMENTO FISIOLÓGICO E DE REFRIGERAÇÃO	31.074,30	18.713,97			319,80	319,80	269,91		3.491,29	15.520,64	3.682,11	31.133,19	15.612,55	58,83	-3.161,42
107	05	03	EQUIPAMENTO DE COZINHO, HIGIENE E DE UTILIZACAO COMUM , EQUIPAMENTO DE COZINHA , EQUIPAMENTO PARA PREPARACAO E PORQUECIMENTO DE ALIMENTOS	16.851,51	3.156,59							799,31	14.486,81	799,31	16.851,51	2.365,68		-799,31
107	05	04	EQUIPAMENTO DE COZINHO, HIGIENE E DE UTILIZACAO COMUM , EQUIPAMENTO DE COZINHA , MÁQUINAS E APARELHOS DE COZINHA	154.975,65	101.953,83	1.547,27		145,64	1.693,24	1.645,93		16.113,06	68.749,85	18.079,96	154.972,61	85.782,75	45,96	-15.211,10
107	06	05	EQUIPAMENTO DE COZINHO, HIGIENE E DE UTILIZACAO COMUM , EQUIPAMENTO DE COZINHA , MOBILIÁRIO DE COZINHA	88.389,55	21.413,60							5.981,74	78.947,69	5.981,74	88.389,55	17.451,86		-5.981,74
107	06	06	EQUIPAMENTO DE COZINHO, HIGIENE E DE UTILIZACAO COMUM , EQUIPAMENTO DE COZINHA , TACHOS E UTENSÍLIOS DE COZINHA	13.836,18	316,47							163,69	13.663,49	163,69	13.836,18	172,78		-163,69
107	05	59	EQUIPAMENTO DE COZINHO, HIGIENE E DE UTILIZACAO COMUM , EQUIPAMENTO DE COZINHA , OUTRO MATERIAS, APARELHOS E UTENSÍLIOS DE USO ESPECIFICO	16.449,04	5.016,97							1.135,86	12.539,53	1.135,86	16.449,04	3.901,11		-1.135,86
107	07	01	EQUIPAMENTO DE COZINHO, HIGIENE E DE UTILIZACAO COMUM , EQUIPAMENTO DE TRATAMENTO DE ESPUMA , FERRAS DE ENXAGUAR			29,59			29,59			1,43	1,43	1,43	29,59	29,59	29,59	29,59
107	07	04	EQUIPAMENTO DE COZINHO, HIGIENE E DE UTILIZACAO COMUM , EQUIPAMENTO DE TRATAMENTO DE ESPUMA , MÁQUINAS DE LAVAR ESPUMA	295,00	113,62							36,91	218,29	36,91	295,00	76,71		-36,91
107	07	05	EQUIPAMENTO DE COZINHO, HIGIENE E DE UTILIZACAO COMUM , EQUIPAMENTO DE TRATAMENTO DE ESPUMA , MÁQUINAS DE SECAR ESPUMA	369,00									369,00		369,00			
107	07	06	EQUIPAMENTO DE COZINHO, HIGIENE E DE UTILIZACAO COMUM , EQUIPAMENTO DE TRATAMENTO DE ESPUMA , FÁBRICAS DE ENXAGUAR			28,52			28,52			1,19	1,13	1,19	28,52	27,33	28,52	27,33
107	08	01	EQUIPAMENTO DE COZINHO, HIGIENE E DE UTILIZACAO COMUM , EQUIPAMENTO DE LIMPEZA , ASPIRADORES	4.364,91	318,66							252,39	4.239,24	252,39	4.364,91	85,67		-252,39
107	09	02	EQUIPAMENTO DE COZINHO, HIGIENE E DE UTILIZACAO COMUM , EQUIPAMENTO DE LIMPEZA , BALOES	7.073,13	1.223,19							451,02	6.360,96	451,02	7.073,13	712,12		-451,02
107	09	03	EQUIPAMENTO DE COZINHO, HIGIENE E DE UTILIZACAO COMUM , EQUIPAMENTO DE LIMPEZA , ESCOVAS	201,82									201,82		201,82			
107	09	04	EQUIPAMENTO DE COZINHO, HIGIENE E DE UTILIZACAO COMUM , EQUIPAMENTO DE LIMPEZA , SECADORAS			135,63			135,63			9,06	9,06	9,06	135,63	126,57	135,63	126,57
Total				2.231.632,21	966.343,95	397.391,67		4.723,29	312.644,95	4.374,89		269.787,84	1.462.111,15	285.682,73	2.539.392,27	1.877.163,12	307.670,06	110.845,19

Data de Emissão : 2015/04/01

COSTA MOBILIZADO : 42.3

- Equipamento básico

Classificador Geral			Patrimônio inicial		Acréscimos Patrimoniais				Diminuições Patrimoniais				Patrimônio Fical		Variação Patrimonial			
Cl.	Tipo	Ben	Designação	Bruto	Líquido	Aquisições	Reavaliações e outras alterações	Grandes reparações ou melhorias	Total	Abates	Desvalorizações	Amortizações		Bruto	Líquido	Bruta	Líquida	
												Do exercício	Acumuladas					Total
(1)			(2)	(3)	(4)	(5)	(6)	(7)	(8-5+6+7)	(9)	(10)	(11)	(12)	(13-9+10+11)	(14-3+8-9-10)	(15-14-12)	(16-14-3)	(17-15-4)
107	08	05	EQUIPAMENTO DE CONFORTO, HIGIENE E DE UTILIZACAO COMUM, EQUIPAMENTO DE LIMPEZA, TOMATEIROS	244,52	183,44							39,52	51,60	39,52	244,52	152,92		-30,52
107	08	99	EQUIPAMENTO DE CONFORTO, HIGIENE E DE UTILIZACAO COMUM, EQUIPAMENTO DE LIMPEZA, OUTROS APARELHOS E UTENSÍLIOS DE USO ESPECÍFICO	4.733,69	1.233,27	4.600,15			4.600,15			656,90	4.133,32	656,90	9.419,84	5.246,52	4.600,15	4.023,25
107	09	02	EQUIPAMENTO DE CONFORTO, HIGIENE E DE UTILIZACAO COMUM, EQUIPAMENTO SANITÁRIO, BALCÕES	403,76								403,76			403,76			
107	09	03	EQUIPAMENTO DE CONFORTO, HIGIENE E DE UTILIZACAO COMUM, EQUIPAMENTO SANITÁRIO, REBORDORES	1.320,15	1.237,65							165,01	247,53	165,01	1.320,15	1.072,62		-165,01
107	09	99	EQUIPAMENTO DE CONFORTO, HIGIENE E DE UTILIZACAO COMUM, EQUIPAMENTO SANITÁRIO, OUTRO MATERIAL DE USO ESPECÍFICO	47.315,22	32.652,10							5.918,73	20.581,51	5.918,73	47.315,22	26.733,31		-5.918,73
108	01	99	EQUIPAMENTO DE TRANSPORTE (EXCETO VEÍCULOS AUTOMÓVEIS), MATERIAL BOLANTA DE TRANSPORTE, OUTRO MATERIAL E EQUIPAMENTO DE TRANSPORTES			38,75			38,75			1,62	1,62	1,62	38,75	37,13	38,75	37,13
108	02	83	EQUIPAMENTO DE TRANSPORTE (EXCETO VEÍCULOS AUTOMÓVEIS), EQUIPAMENTO PARA MODIFICACIONAMENTO OU EMALAGEM, MÁQUINAS PARA MODIFICACIONAMENTO OU EMALAGEM	293,40	17,37							17,37	293,40	17,37	293,40			-17,37
109	02	04	EQUIPAMENTO PARA AGRICULTURA E JARDINAGEM, EQUIPAMENTO PARA DEFESA CONTRA AS PRAGMÁTICAS, DOENÇAS E PRIO, PLACETOCOTORES DE INSECTOS	1.501,84	150,92							53,09	1.406,01	53,09	1.501,84	97,81		-53,09
109	02	07	EQUIPAMENTO PARA AGRICULTURA E JARDINAGEM, EQUIPAMENTO PARA DEFESA CONTRA AS PRAGMÁTICAS, DOENÇAS E PRIO, PULVERIZADORES	2.527,20	20,31							20,31	2.527,20	20,31	2.527,20			-20,31
109	03	03	EQUIPAMENTO PARA AGRICULTURA E JARDINAGEM, UTENSÍLIOS E FERRAMENTAS PARA JARDINAGEM, CORTADORES	1.346,32	28,17							28,17	1.346,32	28,17	1.346,32			-28,17
109	03	04	EQUIPAMENTO PARA AGRICULTURA E JARDINAGEM, UTENSÍLIOS E FERRAMENTAS PARA JARDINAGEM, SECADORAS DE BELVA	16.459,32	4.285,83			562,45	562,45			1.416,97	13.580,49	1.416,97	17.021,77	3.431,28	562,45	-654,53
109	03	06	EQUIPAMENTO PARA AGRICULTURA E JARDINAGEM, UTENSÍLIOS E FERRAMENTAS PARA JARDINAGEM, UTENSÍLIOS E FERRAMENTAS DE USO ESPECÍFICO	82,00								82,00			82,00			
109	03	99	EQUIPAMENTO PARA AGRICULTURA E JARDINAGEM, UTENSÍLIOS E FERRAMENTAS PARA JARDINAGEM, OUTROS	58.741,17	27.861,09							5.611,46	36.491,63	5.611,46	58.741,17	22.249,51		-5.611,46
110	01	99	EQUIPAMENTO E MATERIAL PARA A INDÚSTRIA, EQUIPAMENTO DE PRODUÇÃO E DISTRIBUIÇÃO DE ENERGIA ELÉTRICA, OUTRO EQUIPAMENTO DE USO ESPECÍFICO	919,67									919,67		919,67			
110	05	05	EQUIPAMENTO E MATERIAL PARA A INDÚSTRIA, EQUIPAMENTO PARA TRABALHAR MADEIRA, BARRILEIRAS			144,22			144,22			6,87	6,87	6,87	144,22	137,35	144,22	137,35
Total				2.367.525,67	1.034.024,98	312.184,79		5.265,73	317.470,52	4.374,89		214.635,94	1.544.273,68	219.018,81	2.603.621,30	1.336.342,62	313.695,63	102.342,64

Handwritten signatures and initials on the right side of the page, including a large signature at the top and several smaller ones below it.

Data de Emissão : 2015/04/02

COSTA INVENTARIADO : 42.3

- Equipamento básico

Classificador Geral				Patrimônio inicial		Acréscimos Patrimoniais				Diminuições Patrimoniais				Patrimônio final		Variação Patrimonial		
Cl.	Tipo	Ben	Designação	Bruto	Líquido	Aquisições	Reavaliações e outras alterações	Grandes reparações ou melhorias	Total	Abates	Desvalorizações	Anotações			Bruto	Líquido	Bruta	Líquida
												Do exercício	Acumuladas	Total				
(1)	(2)	(3)	(4)	(5)	(6)	(7)	(8-9-6-7)	(9)	(10)	(11)	(12)	(13-9+10+11)	(14-3+8-9-10)	(15-14-12)	(16-14-3)	(17-15-4)		
110	16	01	EQUIPAMENTO E MATERIAL PARA A INDÚSTRIA, EQUIPAMENTO PARA TRABALHAR METAIS, ENFERMEIROS DE FERRAR			883,76			883,76			36,82	36,82	36,82	883,76	846,94	883,76	846,94
110	16	03	EQUIPAMENTO E MATERIAL PARA A INDÚSTRIA, EQUIPAMENTO PARA TRABALHAR METAIS, MÁQUINAS E MÓDULOS DE FERRAR			71,97			71,97			3,42	3,42	3,42	71,97	68,55	71,97	68,55
110	16	99	EQUIPAMENTO E MATERIAL PARA A INDÚSTRIA, EQUIPAMENTO PARA TRABALHAR METAIS, OUTRAS MÁQUINAS E APARELHOS DE USO ESPECÍFICO			123,00			123,00			5,86	5,86	5,86	123,00	117,14	123,00	117,14
110	25	04	EQUIPAMENTO E MATERIAL PARA A INDÚSTRIA, BOMBAS E COMPRESSORES, COMPRESSORES			207,93			207,93			17,33	17,33	17,33	207,93	190,60	207,93	190,60
111	02	03	EQUIPAMENTO DE OFICINA, FERRAMENTAS E UTENSÍLIOS, FERRAMENTAS E MÁQUINAS-FERRAMENTAS, MÁQUINAS-FERRAMENTAS PESADAS	2.204,72	156,27			584,40	584,40			66,66	2.215,11	66,66	2.789,12	674,01	594,40	517,74
111	02	99	EQUIPAMENTO DE OFICINA, FERRAMENTAS E UTENSÍLIOS, FERRAMENTAS E MÁQUINAS-FERRAMENTAS, OUTROS APARELHOS E UTENSÍLIOS OFICINAIS	185,63									185,63		185,63			
112	01	00	EQUIPAMENTO SINALIZAÇÃO, ALARME, INCÊNDIOS E SEGURANÇA, EQUIPAMENTO DE COMBATE A INCÊNDIOS, EXTINTORES	9.810,72	1.578,65	1.183,34			1.183,34	149,64		781,36	8.833,89	871,00	10.843,92	2.648,03	1.833,70	461,98
112	01	99	EQUIPAMENTO SINALIZAÇÃO, ALARME, INCÊNDIOS E SEGURANÇA, EQUIPAMENTO DE COMBATE A INCÊNDIOS, OUTRO EQUIPAMENTO DE UTILIZAÇÃO ESPECÍFICA	8.925,74	23,04	67,65			67,65			78,12	8.930,82	78,12	8.993,35	62,57	67,65	39,53
112	03	01	EQUIPAMENTO SINALIZAÇÃO, ALARME, INCÊNDIOS E SEGURANÇA, SISTEMAS DE SINALIZAÇÃO DE ALARME, APARELHOS DE TROCENIMENTO E SEGURANÇA	2.142,45									2.142,45		2.142,45			
112	03	01	EQUIPAMENTO SINALIZAÇÃO, ALARME, INCÊNDIOS E SEGURANÇA, SISTEMAS DE SINALIZAÇÃO DE ALARME, DISPOSITIVOS DE SINALIZAÇÃO	16.789,83									16.789,83		16.789,83			
112	03	05	EQUIPAMENTO SINALIZAÇÃO, ALARME, INCÊNDIOS E SEGURANÇA, SISTEMAS DE SINALIZAÇÃO DE ALARME, SIRENES	315,00									315,00		315,00			
112	03	99	EQUIPAMENTO SINALIZAÇÃO, ALARME, INCÊNDIOS E SEGURANÇA, SISTEMAS DE SINALIZAÇÃO DE ALARME, OUTRO EQUIPAMENTO DE USO ESPECÍFICO	7.871,59	4.676,20							1.102,72	4.242,61	1.102,22	7.871,59	3.573,98		-1.102,22
113	01	05	EQUIPAMENTO INDIVIDUAL (VESTUÁRIO COMUM) P/VIAS ESPECIAIS, EQUIPAMENTO ESPECIAL DE PROTEÇÃO INDIVIDUAL, CAPACETES	240,01									240,01		240,01			
113	02	10	EQUIPAMENTO INDIVIDUAL (VESTUÁRIO COMUM) P/VIAS ESPECIAIS, EQUIPAMENTO ESPECIAL DE POLÍCIA, EQUIPAMENTO PARA CONTROLE DE VEÍCULOS	437,70									437,70		437,70			
113	06	99	EQUIPAMENTO INDIVIDUAL (VESTUÁRIO COMUM) P/VIAS ESPECIAIS, EQUIPAMENTO PARA ANIMAIS, OUTRO EQUIPAMENTO DE USO ESPECÍFICO	1.452,40	347,82							181,51	1.285,69	181,51	1.452,40	166,31		-181,51
Total				2.417.850,42	1.610.766,36	314.722,44		5.870,13	320.592,57	4.524,53		216.769,24	1.589.830,91	221.321,77	2.733.918,66	1.144.687,75	316.068,04	103.304,38

Data de Emissão : 2015/04/02

Classificador Geral			Patrimônio Inicial		Acréscimos Patrimoniais				Diminuições Patrimoniais				Patrimônio Final		Variação Patrimonial			
Cl.	Tipo	Bem	Descrição	Bruto	Líquido	Aquisições	Reavaliações e outras alterações	Grandes reparações ou melhorias	Total	Abates	Desvalorizações	Amortizações			Bruto	Líquido	Bruta	Líquida
												Do exercício	Acumuladas	Total				
(1)			(2)	(3)	(4)	(5)	(6)	(7)	(8-5+6+7)	(9)	(10)	(11)	(12)	(13-9+10+11)	(14-3+8-9-10)	(15-14-12)	(16-14-3)	(17-15-4)
117	01	02	ABASTECIMENTO PÚBLICO E ÁGUAS RESIDUAIS, ABASTECIMENTO PÚBLICO E ÁGUAS RESIDUAIS, BANCAS DE DESEMPrego	393,29	225,63							83,95	652,15	83,95	700,29	141,14		-83,95
117	01	03	ABASTECIMENTO PÚBLICO E ÁGUAS RESIDUAIS, ABASTECIMENTO PÚBLICO E ÁGUAS RESIDUAIS, BANCAS DE RECOLHEIMENTO E ELIMINAÇÃO	44.636,52	17.785,73							4.319,63	31.170,79	4.319,63	44.636,52	13.465,13		-4.319,63
117	01	99	ABASTECIMENTO PÚBLICO E ÁGUAS RESIDUAIS, ABASTECIMENTO PÚBLICO E ÁGUAS RESIDUAIS, OUTRO EQUIPAMENTO DE USO ESPECÍFICO	26.679,53	18.258,25							3.008,36	11.569,64	3.008,36	26.679,53	15.169,89		-3.008,36
117	02	99	ABASTECIMENTO PÚBLICO E ÁGUAS RESIDUAIS, EQUIPAMENTO PARA OS SISTEMAS DE DESINFECÇÃO, OUTRO EQUIPAMENTO DE USO ESPECÍFICO	1.669,83									1.669,83		1.669,83			
117	05	01	ABASTECIMENTO PÚBLICO E ÁGUAS RESIDUAIS, EQUIPAMENTO DE VALORIZAÇÃO MULTIMATERIAL, CONTÊINERES	7.236,57	4.169,35							516,78	3.581,80	516,78	7.236,57	3.652,57		-516,78
118	04	99	OUTROS BENS, HERÁLDICA E HERALDICA, OUTROS	7,48									7,48		7,48			
118	05	04	OUTROS BENS, EQUIPAMENTO PUBLICITÁRIO, PLACAS DE IDENTIFICAÇÃO	5.533,12	2.949,97							463,45	3.046,60	463,45	5.533,12	2.466,52		-463,45
118	05	99	OUTROS BENS, EQUIPAMENTO PUBLICITÁRIO, OUTRO EQUIPAMENTO DE USO ESPECÍFICO			2.584,23			2.584,23			26,92	26,92	26,92	2.584,23	2.557,31	2.584,23	2.557,31
118	07	01	OUTROS BENS, MÁQUINAS, APARELHOS E FERRAMENTAS, FERRAMENTAS E UTENSÍLIOS	1.577,28									1.577,28		1.577,28			
118	07	99	OUTROS BENS, MÁQUINAS, APARELHOS E FERRAMENTAS, MÁQUINAS E APARELHOS NÃO ESPECIFICADOS	28.991,31	15.012,72			1.514,38	1.514,38			3.051,40	17.029,93	3.051,40	30.945,70	13.475,70	1.514,38	-1.517,61
118	09	06	OUTROS BENS, ELEMENTOS DIVERSOS, TABAS E VASILHAMA DE OUTROS MATERIAIS	1.990,77									1.990,77		1.990,77			
Total				2.536.916,69	1.699.187,47	317.306,67		7.384,52	324.691,19	4.524,53		229.349,70	1.662.016,31	232.874,23	2.857.083,35	1.195.037,02	320.166,66	95.849,55

Data de Emissão : 2015/04/02

Classificador Geral			Patrimônio Inicial		Acréscimos Patrimoniais				Diminuições Patrimoniais				Patrimônio Final		Variação Patrimonial			
Cl.	Tipo	Bem	Descrição	Bruto	Líquido	Aquisições	Reavaliações e outras alterações	Grandes reparações ou melhorias	Total	Abates	Desvalorizações	Amortizações			Bruto	Líquido	Bruta	Líquida
												Do exercício	Acumuladas	Total				
(1)			(2)	(3)	(4)	(5)	(6)	(7)	(8-5+6+7)	(9)	(10)	(11)	(12)	(13-9+10+11)	(14-3+8-9-10)	(15-14-12)	(16-14-3)	(17-15-4)
108	01	99	EQUIPAMENTO DE TRANSPORTE (VEÍCULOS AUTOMÓVEIS), MATERIAL PULANTE OU DE TRANSPORTE, OUTRO MATERIAIS E EQUIPAMENTO DE TRANSPORTES	42.027,82	3.170,17			2.326,54	2.326,54	4.331,60		367,22	36.810,27	4.698,82	40.017,76	3.177,43	-2.005,06	1.959,33
Total				42.027,82	3.170,17			2.326,54	2.326,54	4.331,60		367,22	36.810,27	4.698,82	40.017,76	3.177,43	-2.005,06	1.959,33

Data de Emissão : 2015/04/02

Classificador Geral			Patrimônio Inicial		Acréscimos Patrimoniais				Diminuições Patrimoniais					Patrimônio Final		Variação Patrimonial			
Cl.	Tipo	Bem	Designação	Bruto	Líquido	Aquisições	Reavaliações e outras alterações	Grandes reparações ou beneficiações	Total	Austes	Desvalorizações	Amortizações			Bruto	Líquido	Bruta	Líquida	
												Do exercício	Acumuladas	Total					
(1)			(2)	(3)	(4)	(5)	(6)	(7)	(8=5+6+7)	(9)	(10)	(11)	(12)	(13=9+10+11)	(14=3+8-9-10)	(15=14-12)	(16=14-3)	(17=15-4)	
202	01	01	CASÇÓLO, LUGARES DE PASSAGEIROS, ATÉ 1500 CM CUBICAGEM	52.750,00	35.994,73							6.591,80	23.319,07	6.591,80	52.750,00	29.460,93			-6.591,80
202	01	02	CASÇÓLO, LUGARES DE PASSAGEIROS, MAIS DE 1500 ATÉ 2000	56.619,67	21.195,44			329,30	329,30			4.117,91	39.542,14	4.117,91	56.619,67	17.406,83	329,30		-3.700,41
202	01	03	CASÇÓLO, LUGARES DE PASSAGEIROS, DE 2001 ATÉ 3000	29.626,10	1.234,26							1.234,26	29.626,10	1.234,26	29.626,10				-1.234,26
202	02	02	CASÇÓLO, MISTOS, MAIS DE 1500 ATÉ 2000	28.908,14	9.636,09							3.613,51	22.865,56	3.613,51	28.908,14	6.022,51			-3.613,51
202	02	03	CASÇÓLO, MISTOS, DE 2001 ATÉ 3000	76.140,11	2.277,10			1.124,93	1.124,93			501,24	74.332,25	501,24	77.233,64	2.999,79	1.124,93		623,69
202	03	02	CASÇÓLO, DE CARGA, MAIS DE 1500 ATÉ 2000	12.100,00	2.436,45							1.512,52	6.176,07	1.512,52	12.100,00	5.923,93			-1.512,52
202	03	03	CASÇÓLO, DE CARGA, DE 2001 ATÉ 3000	29.039,59	19.359,59							2.504,00	12.504,00	2.504,00	29.039,59	16.455,59			-2.504,00
202	04	03	CASÇÓLO, PESADOS DE PASSAGEIROS, DE 2001 ATÉ 3000	210.540,00	77.190,00							21.654,00	154.396,00	21.654,00	210.540,00	56.144,00			-21.654,00
202	04	04	CASÇÓLO, PESADOS DE PASSAGEIROS, MAIS DE 3000	110.797,42	14.605,10							2.434,20	98.636,52	2.434,20	110.797,42	12.170,92			-2.434,20
202	05	03	CASÇÓLO, TUDO-O-TERRENO, DE 2001 ATÉ 3000	23.304,21	156,28							23,73	23.171,46	23,73	23.304,21	132,55			-23,73
202	07	04	CASÇÓLO, ESPECIAIS, MAIS DE 3000	71.561,89	15.221,51			6.981,65	6.981,65			1.707,92	58.048,30	1.707,92	78.543,54	20.495,24	6.981,65		5.273,23
202	09	01	CASÇÓLO, TRACTORES, AGRÍCOLAS	55.434,14	6.351,41			5.764,23	5.764,23			1.292,82	50.575,52	1.292,82	61.399,37	10.832,85	5.764,23		4.471,41
202	09	02	CASÇÓLO, TRACTORES, OUTROS	12.266,85	2.151,29					14.266,85			180,10	12.469,95				-12.266,85	-2.151,29
205	01	02	ELECTRICIDADE, AUTOMÓVEIS, MAIS DE 100 DE VOLTAGEM	33.275,00	22.183,33							3.327,52	14.419,19	3.327,52	33.275,00	18.855,81			-3.327,52
206	03	01	OUTROS COMBUSTÍVEIS, MOTOCICLOS, MOTOCICLOS (mistura)	6.359,02	272,25							130,68	6.217,45	130,68	6.359,02	141,57			-130,68
Total				850.973,36	236.491,41			16.526,65	16.526,65	16.618,45		50.898,43	650.830,10	67.616,88	850.681,56	200.051,46	-91,80		-16.439,97

Data de Emissão : 2015/04/02

Classificador Geral			Patrimônio Inicial		Acréscimos Patrimoniais				Diminuições Patrimoniais					Patrimônio Final		Variação Patrimonial		
Cl.	Tipo	Bem	Designação	Bruto	Líquido	Aquisições	Reavaliações e outras alterações	Grandes reparações ou beneficiações	Total	Austes	Desvalorizações	Amortizações			Bruto	Líquido	Bruta	Líquida
												Do exercício	Acumuladas	Total				
(1)			(2)	(3)	(4)	(5)	(6)	(7)	(8=5+6+7)	(9)	(10)	(11)	(12)	(13=9+10+11)	(14=3+8-9-10)	(15=14-12)	(16=14-3)	(17=15-4)
103	02	99	EQUIPAMENTO E MATERIAL DE ESCRITÓRIO E DE REPRODUÇÃO, MÁQUINAS DE ESCRITÓRIO, Outro equipamento de material de escritório	13,51									13,51					
104	07	21	EQUIPAMENTO PARA INVESTIGAÇÃO, DE MEDIDA E DE UTILIZAÇÃO FSC, EQUIPAMENTO DE DESENHO, TOPOGRAFIA E CARTOGRAFIA, RÉGULAS	348,67									348,67					
107	01	13	EQUIPAMENTO DE CONFORTO, REGRAS E DE UTILIZAÇÃO COMUM, MOBILIÁRIO E EQUIPAMENTO COMERCIAL MOBILIÁRIO DE (SCR.), ESCANAS/ESCANOTES	185,78									185,78					
Total				547,96									547,96					

Data de Emissão : 2015/04/02

CONTA IMOBILIZADO : 42.5

- Ferramentas e utensílios

Classificador Geral			Patrimônio inicial		Acréscimos Patrimoniais				Diminuições Patrimoniais				Patrimônio Final		Variação Patrimonial			
Cl.	Tipo	Dem.	Designação	Bruto	Líquido	Aquisições	Reavaliações e outras alterações	Grandes reparações ou melhorias	Total	Atas	Desvalorizações	Amortizações		Bruto	Líquido	Bruta	Líquida	
												Do exercício	Acumuladas					Total
(1)			(2)	(3)	(4)	(5)	(6)	(7)	(8=5+6+7)	(9)	(10)	(11)	(12)	(13=9+10+11)	(14=3+8-9-10)	(15=4-12)	(16=14-3)	(17=15-4)
107	01	21	EQUIPAMENTO DE CONFORTO, HIGIENE E DE UTILIZAÇÃO COMUM, MOBILIÁRIO E EQUIPAMENTO COMUM (MÓDULO MOBILIÁRIO DE ESCR.), PAPÉRIAS	643,35									643,35		643,35			
107	06	01	EQUIPAMENTO DE CONFORTO, HIGIENE E DE UTILIZAÇÃO COMUM, EQUIPAMENTO DE LIMPEZA, ASPIRADORES	700,59									700,59		700,59			
107	08	02	EQUIPAMENTO DE CONFORTO, HIGIENE E DE UTILIZAÇÃO COMUM, EQUIPAMENTO DE LIMPEZA, BALDES	229,50									229,50		229,50			
107	09	59	EQUIPAMENTO DE CONFORTO, HIGIENE E DE UTILIZAÇÃO COMUM, EQUIPAMENTO SANITÁRIO, OUTROS MATERIAIS DE USO ESPECÍFICO	663,03									663,03		663,03			
109	01	59	EQUIPAMENTO PARA AGRICULTURA E JARDINAGEM, MÁQUINAS E EQUIPAMENTOS PARA PREPARAÇÃO DO SOLO E COLHEITAS, OUTRAS MÁQUINAS E EQUIPAMENTO DE USO ESPECÍFICO	668,02									668,02		668,02			
109	02	01	EQUIPAMENTO PARA AGRICULTURA E JARDINAGEM, EQUIPAMENTO PARA DEFESA CONTRA AS PRATOCITAS, DOENÇAS E PRIO, FERTILIZADORES	1.129,04	276,79							158,73	1.010,41	158,73	1.129,04	118,56		-158,23
109	03	03	EQUIPAMENTO PARA AGRICULTURA E JARDINAGEM, UTENSÍLIOS E FERRAMENTAS PARA JARDINAGEM, CORTEADORES	22.501,01	4.630,63	6.431,00		574,40	6.557,40			2.856,78	20.707,20	2.856,78	29.539,21	8.792,01	6.357,40	4.191,12
109	03	04	EQUIPAMENTO PARA AGRICULTURA E JARDINAGEM, UTENSÍLIOS E FERRAMENTAS PARA JARDINAGEM, SICALINAS DE BELVA	6.371,62	2.455,44							718,05	4.634,23	718,05	6.371,62	1.737,35		-718,05
109	03	06	EQUIPAMENTO PARA AGRICULTURA E JARDINAGEM, UTENSÍLIOS E FERRAMENTAS PARA JARDINAGEM, OUTROS	275,84		632,00			632,00			313,26	589,10	313,26	907,81	318,74	632,00	318,74
109	03	59	EQUIPAMENTO PARA AGRICULTURA E JARDINAGEM, UTENSÍLIOS E FERRAMENTAS PARA JARDINAGEM, OUTROS	3.063,02	451,71	458,00			458,00			223,08	2.833,59	223,08	3.551,02	687,83	458,00	234,12
110	01	09	EQUIPAMENTO E MATERIAIS PARA A INDÚSTRIA, CONSTRUÇÕES DE PRÉ-FABRICADOS E EQUIPAMENTO PARA CONST.CIVIL, PARA MOVIMENTAÇÃO E APROVESSAMENTO DE MATERIAIS	304,44									304,44		304,44			
111	02	01	EQUIPAMENTO DE OFICINA, FERRAMENTAS E UTENSÍLIOS, FERRAMENTAS E MÁQUINAS-FERRAMENTAS, FERRAMENTAS E UTENSÍLIOS	1.647,10									1.647,10		1.647,10			
111	02	02	EQUIPAMENTO DE OFICINA, FERRAMENTAS E UTENSÍLIOS, FERRAMENTAS E MÁQUINAS-FERRAMENTAS, MÁQUINAS-FERRAMENTAS LIGEIRAS	75,01									75,01		75,01			
111	02	01	EQUIPAMENTO DE OFICINA, FERRAMENTAS E UTENSÍLIOS, FERRAMENTAS E MÁQUINAS-FERRAMENTAS, MÁQUINAS-FERRAMENTAS PESADAS	12.476,47	2.758,61			499,38	499,38			795,05	10.512,91	795,05	12.975,85	2.462,94	499,38	-295,67
Total				51.484,66	10.635,41	7.523,00		1.073,78	8.546,78			5.664,75	45.913,37	5.664,75	60.030,84	14.117,47	8.516,78	3.402,03

COSTA INDEBITADO : 42.5 - Ferramentas e utensílios

Data de Emissão : 2015/04/02

Classificador Geral			Patrimônio inicial		Acréscimos Patrimoniais				Diminuições Patrimoniais				Patrimônio Final		Variação Patrimonial			
Cl.	Tipo	Ben	Designação	Bruto	Líquido	Aquisições	Reavaliações e outras alterações	Grandes reparações ou beneficiações	Total	Abates	Desvalorizações	Amortizações		Bruto	Líquido	Bruta	Líquida	
												Do exercício	Acumuladas					Total
(1)			(2)	(3)	(4)	(5)	(6)	(7)	(8=5+6+7)	(9)	(10)	(11)	(12)	(13=9+10+11)	(14=3+8-9-10)	(15=4-12)	(16=14-3)	(17=15-4)
111	02	99	EQUIPAMENTO DE OFICINA, FERRAMENTAS E UTENSÍLIOS, FERRAMENTAS E MÁQUINAS-FERRAMENTAS, OUTROS APARELHOS E UTENSÍLIOS OFICINAIS	5.922,81	424,81	302,58			302,58	36,30		402,62	5.884,32	438,92	6.189,03	324,71	246,28	-100,04
111	03	05	EQUIPAMENTO DE OFICINA, FERRAMENTAS E UTENSÍLIOS, FERRAMENTAS MEDICA(CALIBRADORES/VALV., FERR./BSP., PNEUM.) , FERRAMENTAS PARA MEDIÇÃO	2.260,00									2.260,00		2.260,00			
118	07	03	OUTROS BENS, MÁQUINAS, APARELHOS E FERRAMENTAS, FERRAMENTAS E UTENSÍLIOS	3.420,79									3.420,79		3.420,79			
118	07	99	OUTROS BENS, MÁQUINAS, APARELHOS E FERRAMENTAS, MÁQUINAS E APARELHOS NÃO ESPECIFICADOS	402,21		246,37			246,37			245,65	1.028,08	245,65	1.048,60	20,52	246,37	20,52
118	08	03	OUTROS BENS, ELEMENTOS DIVERSOS, BOLSAS, MATRIZES, ESCALAS E CUBAS	224,74									224,74		224,74			
Total				64.114,71	31.060,25	8.071,95		1.023,78	9.095,73	36,30		5.693,22	58.712,38	5.729,52	71.174,14	14.462,76	9.059,43	3.432,51

COSTA INDEBITADO : 42.6 - Equipamento administrativo

Data de Emissão : 2015/04/02

Classificador Geral			Patrimônio inicial		Acréscimos Patrimoniais				Diminuições Patrimoniais				Patrimônio Final		Variação Patrimonial			
Cl.	Tipo	Ben	Designação	Bruto	Líquido	Aquisições	Reavaliações e outras alterações	Grandes reparações ou beneficiações	Total	Abates	Desvalorizações	Amortizações		Bruto	Líquido	Bruta	Líquida	
												Do exercício	Acumuladas					Total
(1)			(2)	(3)	(4)	(5)	(6)	(7)	(8=5+6+7)	(9)	(10)	(11)	(12)	(13=9+10+11)	(14=3+8-9-10)	(15=4-12)	(16=14-3)	(17=15-4)
101	01	01	EQUIPAMENTO INFORMÁTICO, HARDWARE, BASTIDORES (armário)	30.065,48	10.951,40							2.587,46	21.095,54	2.587,46	30.065,48	8.369,94		-2.587,46
101	01	02	EQUIPAMENTO INFORMÁTICO, HARDWARE, COMPUTADORES	121.261,55	9.175,74	2.201,40		217,89	2.518,29			6.408,87	118.494,68	6.408,87	123.800,84	5.306,16	2.538,29	-1.659,58
101	01	03	EQUIPAMENTO INFORMÁTICO, HARDWARE, EQUIPAMENTO DE REDE	15.964,81	332,12							332,12	15.964,81	332,12	15.964,81			-332,12
101	01	04	EQUIPAMENTO INFORMÁTICO, HARDWARE, EQUIPAMENTO DE SOFTWARE	62.504,55		6.941,31			6.941,31			723,06	61.227,61	723,06	69.445,86	6.218,25	6.941,31	6.218,25
101	01	05	EQUIPAMENTO INFORMÁTICO, HARDWARE, GRAVADORES DE CD-DVD	127,06									127,06		127,06			
101	01	07	EQUIPAMENTO INFORMÁTICO, HARDWARE, IMPRESSORAS	13.031,75	182,56							115,29	12.964,46	115,29	13.031,75	67,29		-115,29
101	01	08	EQUIPAMENTO INFORMÁTICO, HARDWARE, LENTES ÓPTICAS	197,47									197,47		197,47			
101	01	12	EQUIPAMENTO INFORMÁTICO, HARDWARE, MÓDEMS	4.017,64									4.017,64		4.017,64			
101	01	13	EQUIPAMENTO INFORMÁTICO, HARDWARE, MONITORES	36.529,52	414,98	360,00			360,00	1.348,41		596,98	35.361,51	1.943,39	35.541,51	180,00	-938,41	-214,58
101	01	15	EQUIPAMENTO INFORMÁTICO, HARDWARE, OUTROS PERIFÉRICOS	40,84		15.618,54			15.618,54			1.960,62	2.001,46	1.960,62	15.659,38	13.657,92	15.618,54	13.657,92
Total				283.741,07	21.062,62	25.241,25		217,89	25.459,14	1.348,41		12.722,40	274.052,24	14.070,81	307.851,69	33.799,56	24.310,73	12.736,74

Data de Emissão : 2015/04/02

Classificador Geral			Patrimônio inicial		Acréscimos Patrimoniais				Diminuições Patrimoniais				Patrimônio final		Variação Patrimonial			
Cl.	Tipo	Item	Designação	Bruto	Líquido	Aquisições	Reavaliações e outras alterações	Grandes reparações ou melhorias	Total	Abates	Desvalorizações	Amortizações		Bruto	Líquido	Bruta	Líquida	
												Do exercício	Acumuladas					Total
(1)			(2)	(3)	(4)	(5)	(6)	(7)	(8=5+6+7)	(9)	(10)	(11)	(12)	(13=9+10+11)	(14=13-9-10)	(15=14-12)	(16=14-3)	(17=15-4)
101	01	16	EQUIPAMENTO INFORMÁTICO, HARDWARE, PC PERIFÉRICOS	10.373,61	1.667,64	814,40		36,30	850,70			734,73	10.040,70	734,73	11.224,31	1.183,61	850,70	115,57
101	01	18	EQUIPAMENTO INFORMÁTICO, HARDWARE, PRODUTORES DE TELA COM MONITOR (Data display)	702,50									702,50		702,50			
101	01	19	EQUIPAMENTO INFORMÁTICO, HARDWARE, MONITOR	1.720,26	517,63					28,80		285,56	1.379,33	234,36	3.691,46	312,07	-28,80	-205,56
101	01	20	EQUIPAMENTO INFORMÁTICO, HARDWARE, SCANNERS (Digitalizador de imagem)	28.283,03	13,61							13,61	28.283,03	13,61	28.283,03			-13,61
101	01	21	EQUIPAMENTO INFORMÁTICO, HARDWARE, FIDELIDADE	181,51		125,34			125,34			85,18	266,69	85,18	306,85	40,16	125,34	40,16
101	01	23	EQUIPAMENTO INFORMÁTICO, HARDWARE, TRAFEGADORES DE GRÁFICOS (plotters)	23.072,73	529,72							254,75	22.797,74	254,75	23.072,73	275,47		-254,75
101	01	25	EQUIPAMENTO INFORMÁTICO, HARDWARE, UNIDADES CENTRAIS DE PROCESSAMENTO	65.426,95									65.426,95		65.426,95			
101	01	27	EQUIPAMENTO INFORMÁTICO, HARDWARE, UNIDADES DE DISCO	8.516,33									8.516,33		8.516,33			
101	01	59	EQUIPAMENTO INFORMÁTICO, HARDWARE, Outro equipamento informático	141.668,26	2.508,63	9.478,09			9.478,09			2.468,82	141.648,45	2.468,82	151.036,35	9.447,97	9.478,09	6.939,27
101	02	02	EQUIPAMENTO INFORMÁTICO, SOFTWARE, SISTEMAS OPERATIVOS	13.314,21		694,95			694,95			283,60	13.623,81	283,60	14.029,16	405,35	694,95	405,35
101	02	03	EQUIPAMENTO INFORMÁTICO, SOFTWARE, SOFTWARES DE APLICAÇÃO	142.516,38	922,50	4.410,78			4.410,78			598,47	142.592,35	598,47	147.327,16	4.334,81	4.410,78	3.412,31
101	02	04	EQUIPAMENTO INFORMÁTICO, SOFTWARE, SOFTWARES DE BASE	13.500,27									13.500,27		13.500,27			
101	02	05	EQUIPAMENTO INFORMÁTICO, SOFTWARE, SOFTWARES DE CONCILIAÇÃO	6.551,88									6.551,88		6.551,88			
101	02	06	EQUIPAMENTO INFORMÁTICO, SOFTWARE, SOFTWARES DE GESTÃO DE REDE	1.570,33									1.570,33		1.570,33			
101	02	07	EQUIPAMENTO INFORMÁTICO, SOFTWARE, SOFTWARES DE REDE	5.646,56									5.646,56		5.646,56			
101	02	59	EQUIPAMENTO INFORMÁTICO, SOFTWARE, OUTROS SOFTWARES	235.527,33	11.734,19							9.495,39	233.288,44	9.495,39	235.527,33	2.238,69	-9.495,39	
102	01	01	EQUIPAMENTO DE TELECOMUNICAÇÕES, EQUIP. TELECOM. E SISTEMAS INTERCOM. DE DIF. SÔNORA, CENTRAIS TELEFÔNICAS (PACA)	15.672,16	5.664,69			144,53	144,53			1.491,52	11.648,53	1.491,52	15.766,69	4.317,70	144,53	-1.346,59
102	01	12	EQUIPAMENTO DE TELECOMUNICAÇÕES, EQUIP. TELECOM. E SISTEMAS INTERCOM. DE DIF. SÔNORA, TELEOPERADORAS (fax)															
102	01	13	EQUIPAMENTO DE TELECOMUNICAÇÕES, EQUIP. TELECOM. E SISTEMAS INTERCOM. DE DIF. SÔNORA, TELEFONES	13.062,25									13.062,25		13.062,25			
102	01	59	EQUIPAMENTO DE TELECOMUNICAÇÕES, EQUIP. TELECOM. E SISTEMAS INTERCOM. DE DIF. SÔNORA, Outro material, aparelhos, utens. e instal. de uso específico	514,96	132,14							24,04	406,86	24,04	514,96	168,10		-24,04
102	02	03	EQUIPAMENTO DE TELECOMUNICAÇÕES, DISPOSITIVOS DE COMUNICAÇÕES COM FIBRAS ÓPTICAS, Dispositivos de comunicações c/ fibras ópticas	9.102,60	4.456,49							1.137,80	5.781,91	1.137,80	9.102,60	3.318,69		-1.137,80
103	01	01	EQUIPAMENTO E MATERIAIS DE ESCRITÓRIO E DE REPROGRAFIA, MOBILIÁRIO, Armários	22.208,78	1.268,83	445,20			445,20			467,40	21.467,23	467,40	22.651,94	1.246,69	445,20	-22,20
103	01	02	EQUIPAMENTO E MATERIAIS DE ESCRITÓRIO E DE REPROGRAFIA, MOBILIÁRIO, Bancos	226,34		368,68			368,68			215,18	441,52	215,18	595,27	153,70	368,68	153,70
Total				1.045.478,36	49.878,95	41.528,83		398,72	41.527,81	1.377,21		30.433,16	1.024.838,46	32.001,07	1.085.020,76	61.182,78	49.550,40	11.103,75

Data de Emissão : 2015/04/02

COSTA INMOBILIZADO : 47.6

- Equipamento administrativo

Classificador Geral			Patrimônio inicial		Acréscimos Patrimoniais				Diminuições Patrimoniais				Patrimônio Final		Variação Patrimonial			
Cl.	Tipo	Ban	Designação	Bruto	Líquido	Aquisições	Reavaliações e outras alterações	Grandezas reparações ou beneficiações	Total	Ações	Desvalorizações	Anulizações		Bruto	Líquido	Bruta	Líquida	
												Do exercício	Acumuladas					Total
(1)			(2)	(3)	(4)	(5)	(6)	(7)	(8-5+6+7)	(9)	(10)	(11)	(12)	(13-9+10+11)	(14-10-9-10)	(15-14-13)	(16-14-3)	(17-15-4)
103	01	03	EQUIPAMENTO E MATERIAL DE ESCRITÓRIO E DE REPROGRAFIA, MOBILIÁRIO, Bómbas	2.565,83									2.565,83	2.565,83				
103	01	04	EQUIPAMENTO E MATERIAL DE ESCRITÓRIO E DE REPROGRAFIA, MOBILIÁRIO, Blocos de gavetas	13.503,50	31,94							31,94	13.503,50	31,94	13.503,50			-31,94
103	01	05	EQUIPAMENTO E MATERIAL DE ESCRITÓRIO E DE REPROGRAFIA, MOBILIÁRIO, Cadeiras	24.948,12	242,44							2,48	24.708,16	2,48	24.948,12	242,96		-2,48
103	01	06	EQUIPAMENTO E MATERIAL DE ESCRITÓRIO E DE REPROGRAFIA, MOBILIÁRIO, Cofres	2.369,57	165,96							90,42	2.285,03	90,42	2.369,57	75,54		-90,42
103	01	08	EQUIPAMENTO E MATERIAL DE ESCRITÓRIO E DE REPROGRAFIA, MOBILIÁRIO, Estantes	31.932,17	9.148,60	636,00			636,00			2.618,32	25.481,81	2.618,32	32.568,17	7.166,36	636,00	-1.932,32
103	01	09	EQUIPAMENTO E MATERIAL DE ESCRITÓRIO E DE REPROGRAFIA, MOBILIÁRIO, Fichários	3.510,06	613,72							125,94	3.423,58	125,94	3.510,06	487,28		-125,94
103	01	10	EQUIPAMENTO E MATERIAL DE ESCRITÓRIO E DE REPROGRAFIA, MOBILIÁRIO, Mesas	6.711,69									6.711,69		6.711,69			
103	01	11	EQUIPAMENTO E MATERIAL DE ESCRITÓRIO E DE REPROGRAFIA, MOBILIÁRIO, Placards	3.497,73	805,68							223,05	3.314,36	223,05	3.697,73	582,83		-223,05
103	01	12	EQUIPAMENTO E MATERIAL DE ESCRITÓRIO E DE REPROGRAFIA, MOBILIÁRIO, Secretarias	22.174,83	1.036,60							172,09	21.310,32	172,09	22.174,83	664,51		-172,09
103	01	13	EQUIPAMENTO E MATERIAL DE ESCRITÓRIO E DE REPROGRAFIA, MOBILIÁRIO, Sofas	74,82									74,82		74,82			
103	01	39	EQUIPAMENTO E MATERIAL DE ESCRITÓRIO E DE REPROGRAFIA, MOBILIÁRIO, Outro mobiliário	4.735,93	511,84	4.883,21			4.883,21			492,56	4.756,65	492,56	9.659,34	4.892,43	4.883,21	4.350,65
103	02	01	EQUIPAMENTO E MATERIAL DE ESCRITÓRIO E DE REPROGRAFIA, MÁQUINAS DE ESCRITÓRIO, ABRACADORES	157,37									157,37		157,37			
103	02	03	EQUIPAMENTO E MATERIAL DE ESCRITÓRIO E DE REPROGRAFIA, MÁQUINAS DE ESCRITÓRIO, DATADORES/RECORDEADORES	1.583,40	575,26							126,45	1.134,59	126,45	1.583,40	408,81		-126,45
103	02	04	EQUIPAMENTO E MATERIAL DE ESCRITÓRIO E DE REPROGRAFIA, MÁQUINAS DE ESCRITÓRIO, DE CALCULAR	1.819,62									1.819,62		1.819,62			
103	02	06	EQUIPAMENTO E MATERIAL DE ESCRITÓRIO E DE REPROGRAFIA, MÁQUINAS DE ESCRITÓRIO, DE ESCRIVER	554,41									554,41		554,41			
103	02	08	EQUIPAMENTO E MATERIAL DE ESCRITÓRIO E DE REPROGRAFIA, MÁQUINAS DE ESCRITÓRIO, FURADORES	470,12									470,12		470,12			
103	02	10	EQUIPAMENTO E MATERIAL DE ESCRITÓRIO E DE REPROGRAFIA, MÁQUINAS DE ESCRITÓRIO, SÍLOS BANCOS E SIMILARES	1.628,93	15,13							4,32	1.618,12	4,32	1.628,93	10,81		-4,32
103	02	11	EQUIPAMENTO E MATERIAL DE ESCRITÓRIO E DE REPROGRAFIA, MÁQUINAS DE ESCRITÓRIO, OUTRAS MÁQUINAS E APARELHAS	3.102,09	123,71	77,69			77,69			161,99	3.160,37	161,99	3.119,78	19,41	77,69	-161,99
103	02	39	EQUIPAMENTO E MATERIAL DE ESCRITÓRIO E DE REPROGRAFIA, MÁQUINAS DE ESCRITÓRIO, Outro equipamento de material de escritório	2.587,90	194,83							86,54	2.479,81	86,54	2.587,90	108,23		-86,54
103	03	01	EQUIPAMENTO E MATERIAL DE ESCRITÓRIO E DE REPROGRAFIA, EQUIPAMENTO DE REPROGRAFIA, Fotocopiadoras	17.429,74						13.416,00			3.983,74	13.416,00	3.983,74			-13.416,00
Total				1.191.662,21	63.346,44	47.125,79		398,72	47.524,51	14.823,21		34.701,96	1.148.274,54	49.685,17	1.224.363,53	76.088,99	32.791,30	12.742,55

Handwritten signatures and initials on the right margin of the page.

Data de Emissão : 2015/04/02

CONTA INSCRIÇÃO : 42.6

- Equipamento administrativo

Classificador Geral			Patrimônio inicial		Acréscimos Patrimoniais				Diminuições Patrimoniais				Patrimônio Final		Variação Patrimonial			
Cl.	Tipo	Ben	Designação	Bruto	Líquido	Aquisições	Reavaliações e outras alterações	Grandes reparações ou beneficiações	Total	Abates	Desvalorizações	Amortizações		Bruto	Líquido	Bruta	Líquida	
												Do exercício	Acumuladas					Total
(1)			(2)	(3)	(4)	(5)	(6)	(7)	(8=5+6+7)	(9)	(10)	(11)	(12)	(13=9+10+11)	(14=3+8-9-10)	(15=14-12)	(16=14-3)	(17=15-4)
103	01	99	EQUIPAMENTO E MATERIAL DE ESCRITÓRIO E DE REPRODUÇÃO, EQUIPAMENTO DE REPRODUÇÃO, OUTRO EQUIPAMENTO DE REPRODUÇÃO	466,60									466,60		466,60			
104	06	13	EQUIPAMENTO PARA INVESTIGAÇÃO, DE MEDIDA E DE UTILIZAÇÃO TEC, INSTRUMENTOS ÓPTICOS E EQUIPAMENTO FOTOGRÁFICO E CINEMATOGRAFIA, MÁQUINAS FOTOCÓPIAS	1.490,45									1.490,45		1.490,45			
104	06	99	EQUIPAMENTO PARA INVESTIGAÇÃO, DE MEDIDA E DE UTILIZAÇÃO TEC, INSTRUMENTOS ÓPTICOS E EQUIPAMENTO FOTOGRÁFICO E CINEMATOGRAFIA, OUTRO EQUIPAMENTO E MATERIAL DE USO ESPECÍFICO	63,25									63,25		63,25			
104	08	01	EQUIPAMENTO PARA INVESTIGAÇÃO, DE MEDIDA E DE UTILIZAÇÃO TEC, INSTRUMENTOS PARA MEDIDA DO TEMPO, CROMÔMETROS	45,00									45,00		45,00			
104	09	99	EQUIPAMENTO PARA INVESTIGAÇÃO, DE MEDIDA E DE UTILIZAÇÃO TEC, INSTRUMENTOS PARA MEDIDA DO TEMPO, OUTROS INSTRUMENTOS DE USO ESPECÍFICO	770,99	431,31							103,58	443,25	103,58	770,99	327,73		-103,58
104	09	01	EQUIPAMENTO PARA INVESTIGAÇÃO, DE MEDIDA E DE UTILIZAÇÃO TEC, INSTRUMENTOS DE PESAGEM, BALANÇAS	62,40									62,40		62,40			
106	02	99	EQUIPAMENTO E MATERIAL RECREATIVO, DESPORTIVO, EDUCACIONAL, CULTO, EQUIPAMENTO E DISPOSITIVOS AUXILIARES DE INSTRUÇÃO ESCOLAR, OUTRO EQUIPAMENTO E UTENSÍLIOS DE USO ESPECÍFICO	567,92	182,75							59,22	844,33	59,22	567,92	123,53		-59,22
106	01	01	EQUIPAMENTO E MATERIAL RECREATIVO, DESPORTIVO, EDUCACIONAL, CULTO, EQUIPAMENTO E MATERIAIS AUDIO-VISUAIS, ANOTAÇÕES			129,00			129,00			64,50	64,50	64,50	129,00	64,50	129,00	64,50
106	01	05	EQUIPAMENTO E MATERIAL RECREATIVO, DESPORTIVO, EDUCACIONAL, CULTO, EQUIPAMENTO E MATERIAIS AUDIO-VISUAIS, COMPACT-DISC	24,00		36,93			36,93			18,45	42,45	18,45	60,90	18,45	36,93	18,45
106	01	07	EQUIPAMENTO E MATERIAL RECREATIVO, DESPORTIVO, EDUCACIONAL, CULTO, EQUIPAMENTO E MATERIAIS AUDIO-VISUAIS, CÓDICES	1.839,22	514,26							237,43	1.622,33	237,43	1.839,22	276,83		-237,43
106	01	11	EQUIPAMENTO E MATERIAL RECREATIVO, DESPORTIVO, EDUCACIONAL, CULTO, EQUIPAMENTO E MATERIAIS AUDIO-VISUAIS, GRAVADORES/REPRODUTORES	1.025,63	107,60							99,43	1.017,52	99,43	1.025,63	8,17		-99,43
106	01	17	EQUIPAMENTO E MATERIAL RECREATIVO, DESPORTIVO, EDUCACIONAL, CULTO, EQUIPAMENTO E MATERIAIS AUDIO-VISUAIS, SISTEMAS DE VÍDEOCASSETES	89,99									89,99		89,99			
106	01	18	EQUIPAMENTO E MATERIAL RECREATIVO, DESPORTIVO, EDUCACIONAL, CULTO, EQUIPAMENTO E MATERIAIS AUDIO-VISUAIS, TELEVISORES	1.935,80	874,69	5.276,70			5.276,70			632,72	1.734,43	632,72	7.252,50	5.518,01	5.276,70	4.643,50
106	01	99	EQUIPAMENTO E MATERIAL RECREATIVO, DESPORTIVO, EDUCACIONAL, CULTO, EQUIPAMENTO E MATERIAIS AUDIO-VISUAIS, OUTROS	169,35		73,05			73,05			36,52	255,87	36,52	247,40	36,52	73,05	36,52
			Total	1.200.712,88	65.456,45	52.641,44		398,72	53.040,16	14.823,21		36.831,81	1.156.467,83	50.857,02	1.238.929,83	82.462,60	38.216,95	17.026,35

Handwritten signature and initials on the right margin of the page.

Data de Emissão : 2015/04/02

COSTA INCRUIZADO : 42.6

- Equipamento administrativo

Classificador Geral				Patrimônio inicial		Acréscimos Patrimoniais				Diminuições Patrimoniais				Patrimônio Final		Variação Patrimonial		
Cl.	Tipo	Esp.	Designação	Bruto	Líquido	Aquisições	Reavaliações e outras alterações	Grandes reparações ou melhorias	Total	Atas	Desvalorizações	Amenizações		Bruto	Líquido	Bruta	Líquida	
												Do exercício	Acumuladas					Total
(1)			(2)	(3)	(4)	(5)	(6)	(7)	(8-5+6+7)	(9)	(10)	(11)	(12)	(13-9+10+11)	(14-3+8-9-10)	(15-14-12)	(16-14-3)	(17-15-4)
106	05	99	EQUIPAMENTO E MATERIAIS DIDÁTICO, DIDÁTICO, EDUCACIONAL, CULTO, LIVROS, PUBLICAÇÕES E DOCUMENTOS, OUTRAS PUBLICAÇÕES E DOCUMENTOS	324,50	205,50								119,00		324,50	205,50		
107	01	02	EQUIPAMENTO DE CONFORME, HIGIENE E DE UTILIZAÇÃO COMUM, MOBILIÁRIO E EQUIPAMENTO COMERCIAL MOBILIÁRIO DE ESCOLA, MÓDULOS	491,91	44,32								38,71	466,33	38,71	491,91	25,61	-38,71
107	01	06	EQUIPAMENTO DE CONFORME, HIGIENE E DE UTILIZAÇÃO COMUM, MOBILIÁRIO E EQUIPAMENTO COMERCIAL MOBILIÁRIO DE ESCOLA, MÓDULOS	89,25									89,25		89,25			
107	01	13	EQUIPAMENTO DE CONFORME, HIGIENE E DE UTILIZAÇÃO COMUM, MOBILIÁRIO E EQUIPAMENTO COMERCIAL MOBILIÁRIO DE ESCOLA, ESCOLAS/ESCOLOTES	208,77									208,77		208,77			
107	01	16	EQUIPAMENTO DE CONFORME, HIGIENE E DE UTILIZAÇÃO COMUM, MOBILIÁRIO E EQUIPAMENTO COMERCIAL MOBILIÁRIO DE ESCOLA, INSTANTES	57,58									57,58		57,58			
107	01	21	EQUIPAMENTO DE CONFORME, HIGIENE E DE UTILIZAÇÃO COMUM, MOBILIÁRIO E EQUIPAMENTO COMERCIAL MOBILIÁRIO DE ESCOLA, PAPERETAS	16,66									16,66		16,66			
107	01	99	EQUIPAMENTO DE CONFORME, HIGIENE E DE UTILIZAÇÃO COMUM, MOBILIÁRIO E EQUIPAMENTO COMERCIAL MOBILIÁRIO DE ESCOLA, OUTRO MOBILIÁRIO E EQUIPAMENTO	1.708,05									1.708,05		1.708,05			
107	02	02	EQUIPAMENTO DE CONFORME, HIGIENE E DE UTILIZAÇÃO COMUM, ARTIGOS E UTENSÍLIOS DE DECORAÇÃO E CONFORME, BÍBLIAS	59,25									59,25		59,25			
107	02	06	EQUIPAMENTO DE CONFORME, HIGIENE E DE UTILIZAÇÃO COMUM, ARTIGOS E UTENSÍLIOS DE DECORAÇÃO E CONFORME, CADERNOS E MÓDULOS	47,98									47,98		47,98			
107	02	15	EQUIPAMENTO DE CONFORME, HIGIENE E DE UTILIZAÇÃO COMUM, ARTIGOS E UTENSÍLIOS DE DECORAÇÃO E CONFORME, QUADROS E MÓDULOS	63,56									63,56		63,56			
107	02	16	EQUIPAMENTO DE CONFORME, HIGIENE E DE UTILIZAÇÃO COMUM, ARTIGOS E UTENSÍLIOS DE DECORAÇÃO E CONFORME, REPOSTILHOS, TOLCIS, ESTERES, CORTINAS E CORTINADOS	1.833,53	70,52								70,52	1.833,53	70,52	1.833,53		-70,52
107	02	39	EQUIPAMENTO DE CONFORME, HIGIENE E DE UTILIZAÇÃO COMUM, ARTIGOS E UTENSÍLIOS DE DECORAÇÃO E CONFORME, OUTROS ARTIGOS E UTENSÍLIOS	1.752,84									1.752,84		1.752,84			
107	05	02	EQUIPAMENTO DE CONFORME, HIGIENE E DE UTILIZAÇÃO COMUM, EQUIP. DE AQUECIMENTO DE AMBIENTE E AQUECEDORES DE ÁGUA QUENTE, AQUECEDORES	138,50									138,50		138,50			
107	08	01	EQUIPAMENTO DE CONFORME, HIGIENE E DE UTILIZAÇÃO COMUM, EQUIPAMENTO DE LINGÜEA, ASPIRADORES	144,59									144,59		144,59			
Total				1.207.643,89	65.796,79	52.641,44		390,72	53.040,16	14.823,21		36.143,04	1.161.172,92	50.966,25	1.245.866,83	82.693,91	38.216,95	16.837,12

Data de Emissão : 2015/04/02

Classificador Geral			Patrimônio Inicial		Acréscimos Patrimoniais				Diminuições Patrimoniais				Patrimônio Final		Variação Patrimonial			
Cl.	Tipo	Bem	Designação	Bruto	Líquido	Aquisições	Reavaliações e outras alterações	Grandes reparações ou melhorias	Total	Abates	Desvalorizações	Amortizações		Bruto	Líquido	Bruta	Líquida	
												Do exercício	Acumuladas					Total
(1)	(2)	(3)	(4)	(5)	(6)	(7)	(8-5+6+7)	(9)	(10)	(11)	(12)	(13-9+10+11)	(14-3+8-9-10)	(15-14-12)	(16-14-3)	(17-15-4)		
107	08	02	EQUIPAMENTO DE CONFORME, HIGIENE E DE UTILIZAÇÃO COMUM, EQUIPAMENTO DE LIMPEZA, BANCOS	102,60								102,60		102,60				
113	05	64	OUTROS BENS, EQUIPAMENTO PUBLICITÁRIO, PLACAS DE IDENTIFICAÇÃO	857,82								857,82		857,82				
118	07	53	OUTROS BENS, MÁQUINAS, APARELHOS E FERRAMENTAS, MÁQUINAS E ABRILHOS NÃO ESPECÍFICOS	1.344,26	91,55	246,00		246,00				156,93	1.203,54	156,93	1.390,26	183,62	246,00	83,07
Total				1.209.754,56	65.889,34	52.887,44		398,72	53.286,16	14.822,21		36.299,97	1.165.342,99	51.173,18	1.248.217,51	82.874,53	38.462,95	16.986,19

Data de Emissão : 2015/04/02

Classificador Geral			Patrimônio Inicial		Acréscimos Patrimoniais				Diminuições Patrimoniais				Patrimônio Final		Variação Patrimonial		
Cl.	Tipo	Bem	Designação	Bruto	Líquido	Aquisições	Reavaliações e outras alterações	Grandes reparações ou melhorias	Total	Abates	Desvalorizações	Amortizações		Bruto	Líquido	Bruta	Líquida
												Do exercício	Acumuladas				
(1)	(2)	(3)	(4)	(5)	(6)	(7)	(8-5+6+7)	(9)	(10)	(11)	(12)	(13-9+10+11)	(14-3+8-9-10)	(15-14-12)	(16-14-3)	(17-15-4)	
102	01	07	EQUIPAMENTO INFORMÁTICO, PERIFÉRICOS, IMPRESSORAS														
102	01	13	EQUIPAMENTO INFORMÁTICO, PERIFÉRICOS, MONITORES														
101	01	99	EQUIPAMENTO INFORMÁTICO, PERIFÉRICOS, Outro equipamento informático	1.595,89								1.595,89		1.595,89			
101	02	01	EQUIPAMENTO INFORMÁTICO, SOFTWARES, SOFTWARE DE APLICAÇÃO	3.879,63								3.879,63		3.879,63			
102	01	99	EQUIPAMENTO DE TELECOMUNICAÇÕES, EQUIP. TELECOM. E SISTEMAS INTERCOM. DE DIF. SINAL, Outro material, aparelhos, utens. e instal. de uso específico	1.230,81								1.230,81		1.230,81			
103	01	64	EQUIPAMENTO E MATERIAL DE ESCRITÓRIO E DE REPROGRAFIA, MOBILIÁRIO, blocos de gavetas	107,96								107,96		107,96			
103	01	65	EQUIPAMENTO E MATERIAL DE ESCRITÓRIO E DE REPROGRAFIA, MOBILIÁRIO, Cadeiras	2.201,07								2.201,07		2.201,07			
103	01	69	EQUIPAMENTO E MATERIAL DE ESCRITÓRIO E DE REPROGRAFIA, MOBILIÁRIO, Fichários	29,68								29,68		29,68			
103	01	11	EQUIPAMENTO E MATERIAL DE ESCRITÓRIO E DE REPROGRAFIA, MOBILIÁRIO, Placards	2.533,56								2.533,56		2.533,56			
103	01	12	EQUIPAMENTO E MATERIAL DE ESCRITÓRIO E DE REPROGRAFIA, MOBILIÁRIO, Secretarias	250,36								250,36		250,36			
103	02	99	EQUIPAMENTO E MATERIAL DE ESCRITÓRIO E DE REPROGRAFIA, MÁQUINAS DE ESCRITÓRIO, Outro equipamento de material de escritório	10,41								10,41		10,41			
Total				11.830,43								11.830,43		11.830,43			

Data de Emissão : 2015/04/02

Classificador Geral			Patrimônio inicial		Acréscimos Patrimoniais				Extinções Patrimoniais				Patrimônio Final		Variação Patrimonial		
Cl.	Tipo	Item	Resigação		Aquisições	Reavaliações e outras alterações	Grandes reparações ou melhorias	Total	Dêbitos	Desvalorizações	Anulizações		Bruto	Líquido	Bruta	Líquida	
			(1)	(2)							Do exercício	Acumuladas					(13-9+10+11)
(1)			(3)	(4)	(5)	(6)	(7)	(8-5+6+7)	(9)	(10)	(11)	(12)	(13-9+10+11)	(14-3+8-9-10)	(15-14-3)	(16-14-3)	(17-15-4)
103	01	05	1.130,50								1.130,50		1.130,50				
104	03	59	67.337,91	12.459,31	8.350,00		1.571,00	9.921,00			4.250,56	59.018,19	4.250,56	77.158,91	18.139,35	9.921,00	5.670,44
105	04	03	408,65	210,40							51,07	221,32	51,07	408,65	182,33		-51,07
105	04	06	1.320,00	770,00							165,00	715,00	165,00	1.320,00	665,00		-165,00
105	01	59	696,00	304,50							87,00	478,50	87,00	696,00	212,50		-87,00
106	02	16	130,90									130,90		130,90			
106	03	01	540,54									540,54		540,54			
106	03	02	142,98									142,98		142,98			
106	03	03	1.010,80	71,39							14,03	953,52	14,03	1.010,80	57,30		-14,03
106	03	04	119,59									119,59		119,59			
106	03	11	1.225,64									1.225,64		1.225,64			
106	03	17	299,20									299,20		299,20			
106	03	18	399,64									399,64		399,64			
106	03	59	3.221,43	112,31							51,99	3.161,62	51,99	3.221,43	60,41		-51,99
106	05	06	327,46	327,46										327,46	327,46		
Total			50.041,65	14.233,37	8.350,00		1.571,00	9.921,00			4.619,56	80.367,81	4.613,56	99.962,65	19.594,81	9.921,00	5.301,44

[Handwritten signatures and initials]

Data de Emissão : 2015/04/02

Classificador Geral			Patrimônio Inicial		Acréscimos Patrimoniais				Diminuições Patrimoniais				Patrimônio Final		Variação Patrimonial			
Cl.	Tipo	Item	Descrição	Bruto	Líquido	Aquisições	Reavaliações e outras alterações	Grandes reparações ou melhorias	Total	Abates	Desvalorizações	Amortizações		Bruto	Líquido	Bruta	Líquida	
												Do exercício	Acumuladas					Total
(1)		(2)		(3)	(4)	(5)	(6)	(7)	(8=5+6+7)	(9)	(10)	(11)	(12)	(13=9+10+11)	(14=3+8-9-10)	(15=4+12)	(16=14-3)	(17=15-4)
166	05	07	EQUIPAMENTO E MATERIAL RECREATIVO, DESPORTIVO, EDUCACAO, CULTO , LIVROS, PUBLICACOES E DOCUMENTOS , MAPAS	1.815,00									1.815,00	1.815,00				
166	05	09	EQUIPAMENTO E MATERIAL RECREATIVO, DESPORTIVO, EDUCACAO, CULTO , OBRAS DE ARTE, MÓDULOS ARTESANOS, COLAÇÕES E APPLICAÇÕES , ESCULTURAS	45.140,00	45.140,00									45.140,00	45.140,00			
166	05	10	EQUIPAMENTO E MATERIAL RECREATIVO, DESPORTIVO, EDUCACAO, CULTO , OBRAS DE ARTE, MÓDULOS ARTESANOS, COLAÇÕES E APPLICAÇÕES , MOBILIÁRIO															
166	05	25	EQUIPAMENTO E MATERIAL RECREATIVO, DESPORTIVO, EDUCACAO, CULTO , OBRAS DE ARTE, MÓDULOS ARTESANOS, COLAÇÕES E APPLICAÇÕES , QUADROS	1.210,00	1.210,00									1.210,00	1.210,00			
166	05	27	EQUIPAMENTO E MATERIAL RECREATIVO, DESPORTIVO, EDUCACAO, CULTO , OBRAS DE ARTE, MÓDULOS ARTESANOS, COLAÇÕES E APPLICAÇÕES , TAPETARIAS	26.741,00	26.741,00									26.741,00	26.741,00			
166	05	59	EQUIPAMENTO E MATERIAL RECREATIVO, DESPORTIVO, EDUCACAO, CULTO , OBRAS DE ARTE, MÓDULOS ARTESANOS, COLAÇÕES E APPLICAÇÕES , OUTROS	4.540,00	4.305,00							235,00		4.540,00	4.305,00			
167	01	02	EQUIPAMENTO DE CONFORTE, HIGIENE E DE UTILIZACAO COMUM , MOBILIÁRIO E EQUIPAMENTO COMPLEMENTAR MOBILIÁRIO DE ESCOLA , MÓDULOS	1.111,21	908,05							134,00	338,26	134,00	1.111,21	770,45		-134,00
167	01	03	EQUIPAMENTO DE CONFORTE, HIGIENE E DE UTILIZACAO COMUM , MOBILIÁRIO E EQUIPAMENTO COMPLEMENTAR MOBILIÁRIO DE ESCOLA , BARCOS	1.087,58									1.087,58	1.087,58				
167	01	06	EQUIPAMENTO DE CONFORTE, HIGIENE E DE UTILIZACAO COMUM , MOBILIÁRIO E EQUIPAMENTO COMPLEMENTAR MOBILIÁRIO DE ESCOLA , BENSIMBLES	154,54									154,54	154,54				
167	01	09	EQUIPAMENTO DE CONFORTE, HIGIENE E DE UTILIZACAO COMUM , MOBILIÁRIO E EQUIPAMENTO COMPLEMENTAR MOBILIÁRIO DE ESCOLA , COFRES	5.794,00	336,00							336,00	5.794,00	336,00	5.794,00			-336,00
167	01	13	EQUIPAMENTO DE CONFORTE, HIGIENE E DE UTILIZACAO COMUM , MOBILIÁRIO E EQUIPAMENTO COMPLEMENTAR MOBILIÁRIO DE ESCOLA , ESCADAS/ESCADOTES	558,00									558,00	558,00				
167	01	16	EQUIPAMENTO DE CONFORTE, HIGIENE E DE UTILIZACAO COMUM , MOBILIÁRIO E EQUIPAMENTO COMPLEMENTAR MOBILIÁRIO DE ESCOLA , ESTANTES															
167	01	20	EQUIPAMENTO DE CONFORTE, HIGIENE E DE UTILIZACAO COMUM , MOBILIÁRIO E EQUIPAMENTO COMPLEMENTAR MOBILIÁRIO DE ESCOLA , MESAS	524,33									524,33	524,33				
Total				178.719,35	92.933,42	8.350,00		1.571,00	9.921,00			5.092,16	50.876,09	5.092,16	188.640,35	97.794,26	9.921,00	4.810,44

Handwritten signatures and initials on the right side of the page, including a large signature at the top and several smaller ones below.

Data de Emissão : 2015/04/02

Classificador Geral			Patrimônio inicial		Acréscimos Patrimoniais				Diminuições Patrimoniais				Patrimônio Final		Variação Patrimonial			
Cl.	Tipo	Bem	Designação	Bruto	Líquido	Aquisições	Reavaliações e outras alterações	Grandes reparações ou melhorias	Total	Ativos	Desvalorizações	Amortizações		Bruto	Líquido	Bruta	Líquida	
												Do exercício	Acumuladas					Total
(1)			(2)	(3)	(4)	(5)	(6)	(7)	(8=5+6+7)	(9)	(10)	(11)	(12)	(13=9+10+11)	(14=3+8-9-10)	(15=14-12)	(16=14-3)	(17=15-4)
107	01	21	EQUIPAMENTO DE CONSERVO, HIGIENE E DE UTILIZACAO COMUM, MOBILIÁRIO E EQUIPAMENTO COMUM(INCLUI MOBILIÁRIO DE ESCOLA), PAPULINAS	192,11									192,11		192,11			
107	01	99	EQUIPAMENTO DE CONSERVO, HIGIENE E DE UTILIZACAO COMUM, MOBILIÁRIO E EQUIPAMENTO COMUM(INCLUI MOBILIÁRIO DE ESCOLA), OUTRO MOBILIÁRIO E EQUIPAMENTO	127.093,51	18.210,51			172,20	172,20			3.663,75	120.546,75	3.663,75	127.265,71	6.718,95	172,20	-3.491,55
107	02	01	EQUIPAMENTO DE CONSERVO, HIGIENE E DE UTILIZACAO COMUM, ARTIGOS E UTENSILIOS DE DECORAÇÃO E CONSERVO, ALÇAPETAS	2.478,91	103,14							68,72	2.410,19	68,72	2.478,91	31,42		-68,72
107	02	04	EQUIPAMENTO DE CONSERVO, HIGIENE E DE UTILIZACAO COMUM, ARTIGOS E UTENSILIOS DE DECORAÇÃO E CONSERVO, CACHETES	1.627,77									1.627,77		1.627,77			
107	02	05	EQUIPAMENTO DE CONSERVO, HIGIENE E DE UTILIZACAO COMUM, ARTIGOS E UTENSILIOS DE DECORAÇÃO E CONSERVO, CINTAS	196,17									196,17		196,17			
107	02	15	EQUIPAMENTO DE CONSERVO, HIGIENE E DE UTILIZACAO COMUM, ARTIGOS E UTENSILIOS DE DECORAÇÃO E CONSERVO, QUADROS E MOLDURAS	235,00									235,00		235,00			
107	02	16	EQUIPAMENTO DE CONSERVO, HIGIENE E DE UTILIZACAO COMUM, ARTIGOS E UTENSILIOS DE DECORAÇÃO E CONSERVO, REPOSTEIROS, TOLDOS, BANCOS, COXINAS E COFRES	3.038,32		4.658,08			4.658,08			1.164,79	4.203,16	1.164,79	7.697,45	3.494,28	4.658,08	3.494,28
107	02	20	EQUIPAMENTO DE CONSERVO, HIGIENE E DE UTILIZACAO COMUM, ARTIGOS E UTENSILIOS DE DECORAÇÃO E CONSERVO, VASSOS	591,15									591,15		591,15			
107	02	99	EQUIPAMENTO DE CONSERVO, HIGIENE E DE UTILIZACAO COMUM, ARTIGOS E UTENSILIOS DE DECORAÇÃO E CONSERVO, OUTROS ARTIGOS E UTENSILIOS	4.402,12	60,31							60,31	4.402,12	60,31	4.402,12			-60,31
107	03	03	EQUIPAMENTO DE CONSERVO, HIGIENE E DE UTILIZACAO COMUM, EQUIPAMENTO E DISPOSITIVOS DE ILUMINAÇÃO(INCLUI DISP.DE TIUM), CANDIELOS, GLOBOS, LUSTRES, PRATEIROS	59,07									59,07		59,07			
107	03	06	EQUIPAMENTO DE CONSERVO, HIGIENE E DE UTILIZACAO COMUM, EQUIPAMENTO E DISPOSITIVOS DE ILUMINAÇÃO(INCLUI DISP.DE TIUM), PROJETORES E ILUMINADORES	365,20									365,20		365,20			
107	03	99	EQUIPAMENTO DE CONSERVO, HIGIENE E DE UTILIZACAO COMUM, EQUIPAMENTO E DISPOSITIVOS DE ILUMINAÇÃO(INCLUI DISP.DE TIUM), OUTRO EQUIPAMENTO E DISPOSITIVO DE ILUMINAÇÃO	104,11									104,11		104,11			
107	04	01	EQUIPAMENTO DE CONSERVO, HIGIENE E DE UTILIZACAO COMUM, EQUIP. DE AR CONDICIONADO E DE CIRCULAÇÃO DE AR, AQUECIMENTO DE AR CONDICIONADO	44.068,63	2.528,12							1.107,02	42.618,13	1.107,02	44.068,63	1.420,50		-1.107,02
Total				363.171,43	165.835,70	13.003,08		1.743,20	14.752,28			11.155,55	268.491,34	11.155,55	377.932,77	109.432,43	14.752,28	3.596,70

[Handwritten signature and initials]

Data de Emissão : 2015/04/02

Classificador Geral				Patrimônio Inicial		Acréscimos Patrimoniais				Diminuições Patrimoniais				Patrimônio Final		Variação Patrimonial			
Cl.	Tipo	Dem.	Descrição	Bruto	Líquido	Aquisições	Reavaliações e outras alterações	Grandes reparações ou melhorias	Total	Abates	Desvalorizações	Amortizações			Bruto	Líquido	Bruta	Líquida	
												Do exercício	Acumuladas	Total					
(1)			(2)	(3)	(4)	(5)	(6)	(7)	(8-5+6+7)	(9)	(10)	(11)	(12)	(13-9+10+11)	(14-9+10)	(15-14-12)	(16-14-3)	(17-15-4)	
107	04	04	EQUIPAMENTO DE COZINHO, HIGIENE E DE UTILIZACAO COMUM, EQUIP. DE AR CONDICIONADO E DE CIRCULACAO DE AR, DESUMIDIFICADORES	679,32	193,70							59,59	516,21	59,59	679,32	143,11			-59,59
107	04	11	EQUIPAMENTO DE COZINHO, HIGIENE E DE UTILIZACAO COMUM, EQUIP. DE AR CONDICIONADO E DE CIRCULACAO DE AR, SECADORAS	663,00	359,30							79,10	379,80	79,10	663,00	280,20			-79,10
107	04	14	EQUIPAMENTO DE COZINHO, HIGIENE E DE UTILIZACAO COMUM, EQUIP. DE AR CONDICIONADO E DE CIRCULACAO DE AR, VENTILADORES	685,83									685,83		685,83				
107	04	15	EQUIPAMENTO DE COZINHO, HIGIENE E DE UTILIZACAO COMUM, EQUIP. DE AR CONDICIONADO E DE CIRCULACAO DE AR, VENTILADORES	700,07	242,50							242,50	700,07	242,50	700,07				-242,50
107	04	99	EQUIPAMENTO DE COZINHO, HIGIENE E DE UTILIZACAO COMUM, EQUIP. DE AR CONDICIONADO E DE CIRCULACAO DE AR, OUTRO EQUIPAMENTO E MATERIAIS DE USO ESPECIFICO	662,01									662,01		662,01				
107	05	02	EQUIPAMENTO DE COZINHO, HIGIENE E DE UTILIZACAO COMUM, EQUIP. DE AQUECIMENTO DE AMBIENTE E AQUECEDORES DE ÁGUA DOM. , AQUECEDORES	3.419,14	1.831,97							1.831,97	3.419,14	1.831,97	3.419,14				-1.831,97
107	05	06	EQUIPAMENTO DE COZINHO, HIGIENE E DE UTILIZACAO COMUM, EQUIP. DE AQUECIMENTO DE AMBIENTE E AQUECEDORES DE ÁGUA DOM. , AQUECEDORES																
107	06	02	EQUIPAMENTO DE COZINHO, HIGIENE E DE UTILIZACAO COMUM, EQUIPAMENTO DE COZINHA, EQUIPAMENTO FISICATIVO E DE REFRIGERACAO	249,90									249,90		249,90				
107	06	03	EQUIPAMENTO DE COZINHO, HIGIENE E DE UTILIZACAO COMUM, EQUIPAMENTO DE COZINHA, EQUIPAMENTO PARA PREPARACAO E PORTAMENTO DE ALIMENTOS	179,44									179,44		179,44				
107	06	04	EQUIPAMENTO DE COZINHO, HIGIENE E DE UTILIZACAO COMUM, EQUIPAMENTO DE COZINHA, MÁQUINAS E APARELHOS DE COZINHA	371,90									371,90		371,90				
107	06	06	EQUIPAMENTO DE COZINHO, HIGIENE E DE UTILIZACAO COMUM, EQUIPAMENTO DE COZINHA, TALHERES E UTENSÍLIOS DE COZINHA	2.231,72									2.231,72		2.231,72				
107	07	01	EQUIPAMENTO DE COZINHO, HIGIENE E DE UTILIZACAO COMUM, EQUIPAMENTO DE TRAFICAMENTO DE EXTRA, FERROS DE ENXOFRE	73,90									73,90		73,90				
107	08	02	EQUIPAMENTO DE COZINHO, HIGIENE E DE UTILIZACAO COMUM, EQUIPAMENTO DE COZINHA, BALCOES	1.174,94									1.174,94		1.174,94				
Total				374.262,66	108.433,17	13.063,08		1.744,70	14.752,28			13.359,71	279.149,20	13.359,71	389.014,91	109.865,74	14.752,70	1.392,57	

[Handwritten signatures and initials on the right margin]

Data de Emissão : 2015/04/02

Classificador Geral			Patrimônio inicial		Acréscimos Patrimoniais				Diminuições Patrimoniais				Patrimônio Final		Variação Patrimonial			
Cl.	Tipo	Ben	Designação	Bruto	Líquido	Aquisições	Reavaliações e outras alterações	Grandes reparações ou melhorias	Total	Abates	Desvalorizações	Amortizações		Bruto	Líquido	Bruta	Líquida	
												Do exercício	Acumuladas					Total
(1)			(2)	(3)	(4)	(5)	(6)	(7)	(8=5+6+7)	(9)	(10)	(11)	(12)	(13=9+10+11)	(14=3+8-10)	(15=14-12)	(16=14-3)	(17=15-4)
107	06	59	EQUIPAMENTO DE CONFORTE, HIGIENE E DE UTILIZAÇÃO COMUM , EQUIPAMENTO DE LIMPEZA , OUTROS APARELHOS E UTENSÍLIOS DE USO ESPECÍFICO	114,95									114,95		114,95			
107	09	02	EQUIPAMENTO DE CONFORTE, HIGIENE E DE UTILIZAÇÃO COMUM , EQUIPAMENTO SANITÁRIO , BANHEIS	1.066,24									1.066,24		1.066,24			
107	09	59	EQUIPAMENTO DE CONFORTE, HIGIENE E DE UTILIZAÇÃO COMUM , EQUIPAMENTO SANITÁRIO , OUTRO MATERIAL DE USO ESPECÍFICO	994,91									994,91		994,91			
103	02	04	EQUIPAMENTO PARA AGRICULTURA E JARDINAGEM , EQUIPAMENTO PARA DEFESA CONTRA AS EPIDEMIAS, DOENÇAS E FOLIO - ELECTROCONTROLES DE INSECTOS	219,60									219,60		219,60			
103	03	59	EQUIPAMENTO PARA AGRICULTURA E JARDINAGEM , UTENSÍLIOS E FERRAMENTAS PARA JARDINAGEM , OUTROS	1.305,92									1.305,92		1.305,92			
111	02	02	EQUIPAMENTO DE OFICINA, FERRAMENTAS E UTENSÍLIOS , FERRAMENTAS E MÁQUINAS-FERRAMENTAS , MÁQUINAS-FERRAMENTAS LIGEIRAS	123,66									123,66		123,66			
111	02	03	EQUIPAMENTO DE OFICINA, FERRAMENTAS E UTENSÍLIOS , FERRAMENTAS E MÁQUINAS-FERRAMENTAS , MÁQUINAS-FERRAMENTAS PESADAS															
111	02	59	EQUIPAMENTO DE OFICINA, FERRAMENTAS E UTENSÍLIOS , FERRAMENTAS E MÁQUINAS-FERRAMENTAS , OUTROS APARELHOS E UTENSÍLIOS OFICINAIS	685,28	50,81							12,43	651,94	12,43	685,28	33,34		-17,47
112	01	03	EQUIPAMENTO SINALIZAÇÃO, ALARME, INCENDIOS E SEGURANCA , EQUIPAMENTO DE COMBATE A INCENDIOS , EXTINTORES	608,34									608,34		608,34			
112	02	02	EQUIPAMENTO SINALIZAÇÃO, ALARME, INCENDIOS E SEGURANCA , EQUIPAMENTO DE SEGURANCA E SALVAMENTO(EXCETO EQUIP. MARÍTIMO) , COLUNAS DE SINALIZAÇÃO	546,69									546,69		546,69			
112	02	06	EQUIPAMENTO SINALIZAÇÃO, ALARME, INCENDIOS E SEGURANCA , EQUIPAMENTO DE SEGURANCA E SALVAMENTO(EXCETO EQUIP. MARÍTIMO) , SALVA-VIDAS	21,65									21,65		21,65			
112	02	59	EQUIPAMENTO SINALIZAÇÃO, ALARME, INCENDIOS E SEGURANCA , EQUIPAMENTO DE SEGURANCA E SALVAMENTO(EXCETO EQUIP. MARÍTIMO) , OUTRO EQUIPAMENTO DE UTILIZAÇÃO ESPECÍFICA	134,79									134,79		134,79			
112	03	03	EQUIPAMENTO SINALIZAÇÃO, ALARME, INCENDIOS E SEGURANCA , SISTEMAS DE SINALIZAÇÃO DE ALARME , DISPOSITIVOS DE SINALIZAÇÃO	273.742,86	-841,56	5.314,65		3.688,46	9.083,11			5.045,55	219.629,97	5.045,55	282.715,97	3.116,00	9.083,11	3.957,56
112	03	59	EQUIPAMENTO SINALIZAÇÃO, ALARME, INCENDIOS E SEGURANCA , SISTEMAS DE SINALIZAÇÃO DE ALARME , OUTRO EQUIPAMENTO DE USO ESPECÍFICO	9.671,52	2.287,60							865,69	8.269,32	865,69	9.671,52	1.402,20		-885,60
Total				663.549,21	109.920,22	10.322,21		5.431,66	23.255,39			19.308,33	572.692,38	19.308,33	682.204,66	114.412,28	23.255,39	4.447,66

Data de Emissão : 2015/04/02

Classificador Geral			Patrimônio Inicial		Acréscimos Patrimoniais				Diminuições Patrimoniais				Patrimônio Final		Variação Patrimonial			
Cl.	Tipo	Bem	Descrição	Bruto	Líquido	Aquisições	Reavaliações e outras alterações	Grandes reparações ou melhorias	Total	Dobras	Desvalorizações	Amortizações		Bruto	Líquido	Bruta	Líquida	
												Do exercício	Acumuladas					Total
(1)			(2)	(3)	(4)	(5)	(6)	(7)	(8=5+6+7)	(9)	(10)	(11)	(12)	(13=9+10+11)	(14=3+8-9-10)	(15=14-12)	(16=14-3)	(17=15-4)
113	01	10	EQUIPAMENTO INDIVIDUAL (VESTUÁRIO CALÇADO) P/PIUS ESPECIAIS, EQUIPAMENTO ESPECIAL DE PROTEÇÃO INDIVIDUAL, MÁSCARAS	150,03									150,03	150,03				
113	01	12	EQUIPAMENTO INDIVIDUAL (VESTUÁRIO CALÇADO) P/PIUS ESPECIAIS, EQUIPAMENTO ESPECIAL DE PROTEÇÃO INDIVIDUAL, PROTEÇÕES DIVERSAS	125,00									125,00	125,00				
113	06	02	EQUIPAMENTO INDIVIDUAL (VESTUÁRIO CALÇADO) P/PIUS ESPECIAIS, EQUIPAMENTO PARA ANONIS, SELABIA, ARREIOS, ENLÓCVES, TRELAS, COLETRAS E OUTROS ARTIGO	315,56									315,56	315,56				
113	06	59	EQUIPAMENTO INDIVIDUAL (VESTUÁRIO CALÇADO) P/PIUS ESPECIAIS, EQUIPAMENTO PARA ANONIS, OUTRO EQUIPAMENTO DE USO ESPECÍFICO	509,60	397,51							113,71	625,40	113,71	509,60	204,20		-113,71
117	01	03	ABASTECIMENTO PÚBLICO E ÁREAS RESIDUAIS, ABASTECIMENTO PÚBLICO E ÁREAS RESIDUAIS, BANCAS DE RECICLAGEM E ELEVAÇÃO	11.421,20	3.720,17							1.384,71	9.405,70	1.384,71	11.421,20	2.315,45		-1.384,71
117	01	59	ABASTECIMENTO PÚBLICO E ÁREAS RESIDUAIS, ABASTECIMENTO PÚBLICO E ÁREAS RESIDUAIS, OUTRO EQUIPAMENTO DE USO ESPECÍFICO	3.192,38								3.192,38		3.192,38				
117	05	01	ABASTECIMENTO PÚBLICO E ÁREAS RESIDUAIS, EQUIPAMENTO DE VALORIZAÇÃO MULTIMATERIAS, CONTAINORES	713,30								713,30		713,30				
118	04	02	OUTROS BENS, HERÁLDICA E HERALDICA, BANDEIRAS, CÍMOS, CALDEACOS, PLÂNCIAS E ESTANDARTES	4.228,35									4.228,35	4.228,35				
118	04	59	OUTROS BENS, HERÁLDICA E HERALDICA, OUTROS	160,50									160,50	160,50				
118	05	04	OUTROS BENS, EQUIPAMENTO PUBLICITÁRIO, PLACAS DE IDENTIFICAÇÃO	4.767,45	2.141,59							343,75	2.975,61	343,75	4.767,45	1.791,84		-343,75
118	05	59	OUTROS BENS, EQUIPAMENTO PUBLICITÁRIO, OUTRO EQUIPAMENTO DE USO ESPECÍFICO	45.346,41	9.350,90							2.747,72	38.703,23	2.747,72	45.346,41	6.643,18		-2.747,72
118	07	03	OUTROS BENS, MÁQUINAS, APARELHOS E FERRAMENTAS, FERRAMENTAS E UTENSÍLIOS	2.298,56									2.298,56	2.298,56				
118	07	59	OUTROS BENS, MÁQUINAS, APARELHOS E FERRAMENTAS, MÁQUINAS E APARELHOS NÃO ESPECIFICADOS	41.763,61	2.403,40	137,34		350,10	487,44			565,76	39.425,81	565,76	41.751,11	2.325,28	187,44	-78,22
118	08	01	OUTROS BENS, ELEMENTOS DIVERSOS, ENCERCADOS	2.467,46									2.467,46	2.467,46				
Total				781.309,14	128.024,39	18.461,07		5.781,76	24.282,83			24.469,91	677.754,73	24.469,91	805.551,97	127.797,21	24.282,83	-227,75

Data de Emissão : 2015/04/02

COSTA INMOBILIZADO : 41.1

- Despesas de instalação

Classificador Geral				Patrimônio inicial		Acréscimos Patrimoniais				Diminuições Patrimoniais			Patrimônio Final		Variação Patrimonial				
Cl.	Tipo	Bem	Designação	Bruto	Líquido	Aquisições	Reavaliações e outras alterações	Grandes reparações ou melhorias	Total	Abates	Desvalorizações	Amortizações			Bruto	Líquido	Bruta	Líquida	
												Do exercício	Acumuladas	Total					
(1)			(2)	(3)	(4)	(5)	(6)	(7)	(8=5+6+7)	(9)	(10)	(11)	(12)	(13=9+10+11)	(14=3+8-9-10)	(15=4-12)	(16=14-3)	(17=15-4)	
501	01	01	IMOBILIZAÇÕES INCORPORADAS, DESPESAS DE INSTALAÇÃO, DESPESAS DE INSTALAÇÃO	837.591,08	149.905,64							51.396,22	739.041,66	51.396,22	837.591,08	98.509,42			-51.396,22
Total				837.591,08	149.905,64							51.396,22	739.041,66	51.396,22	837.591,08	98.509,42			-51.396,22

Data de Emissão : 2015/04/02

COSTA INMOBILIZADO : 41.2

- Despesas de investigação e de desenvolvimento

Classificador Geral				Patrimônio inicial		Acréscimos Patrimoniais				Diminuições Patrimoniais			Patrimônio Final		Variação Patrimonial				
Cl.	Tipo	Bem	Designação	Bruto	Líquido	Aquisições	Reavaliações e outras alterações	Grandes reparações ou melhorias	Total	Abates	Desvalorizações	Amortizações			Bruto	Líquido	Bruta	Líquida	
												Do exercício	Acumuladas	Total					
(1)			(2)	(3)	(4)	(5)	(6)	(7)	(8=5+6+7)	(9)	(10)	(11)	(12)	(13=9+10+11)	(14=3+8-9-10)	(15=4-12)	(16=14-3)	(17=15-4)	
501	02	01	IMOBILIZAÇÕES INCORPORADAS, DESPESAS DE INVESTIGAÇÃO E DE DESENVOLVIMENTO, DESPESAS DE INVESTIGAÇÃO	217.817,52	121.905,36							68.861,61	164.793,77	68.861,61	217.817,52	53.043,75			-68.861,61
Total				217.817,52	121.905,36							68.861,61	164.793,77	68.861,61	217.817,52	53.043,75			-68.861,61

Data de Emissão : 2015/04/02

COSTA INMOBILIZADO : 41.3

- Propriedade industrial e outros direitos

Classificador Geral				Patrimônio inicial		Acréscimos Patrimoniais				Diminuições Patrimoniais			Patrimônio Final		Variação Patrimonial				
Cl.	Tipo	Bem	Designação	Bruto	Líquido	Aquisições	Reavaliações e outras alterações	Grandes reparações ou melhorias	Total	Abates	Desvalorizações	Amortizações			Bruto	Líquido	Bruta	Líquida	
												Do exercício	Acumuladas	Total					
(1)			(2)	(3)	(4)	(5)	(6)	(7)	(8=5+6+7)	(9)	(10)	(11)	(12)	(13=9+10+11)	(14=3+8-9-10)	(15=4-12)	(16=14-3)	(17=15-4)	
501	03	01	IMOBILIZAÇÕES INCORPORADAS, PROPRIEDADE INDUSTRIAL E OUTROS DIREITOS, DIREITO DE SUPERFÍCIE	1.083.919,20	1.052.992,47							3.600,00	34.526,73	3.600,00	1.083.919,20	1.049.392,47			-3.600,00
Total				1.083.919,20	1.052.992,47							3.600,00	34.526,73	3.600,00	1.083.919,20	1.049.392,47			-3.600,00

Data de Emissão : 2015/04/02

Classificador Geral				Patrimônio Inicial		Acréscimos Patrimoniais				Diminuições Patrimoniais				Patrimônio Final		Variação Patrimonial		
Cl.	Tipo	Em	Designação	Bruto	Líquido	Aquisições	Reavaliações e outras alterações	Grandes reparações ou beneficiações	Total	Abates	Desvalorizações	Amortizações			Bruto	Líquido	Bruta	Líquida
												Do exercício	Acumuladas	Total				
(1)			(2)	(3)	(4)	(5)	(6)	(7)	(8=5+6+7)	(9)	(10)	(11)	(12)	(13=9+10+11)	(14=3+8-9-10)	(15=4-12)	(16=14-3)	(17=15-4)
401	06	01	IMÓVEIS URBANOS COM FINALIDADE OPERATIVA (DOMÍNIO PÚBLICO), TERRENOS INCLUIDOS EM PLANOS DE URB. COM CARACTERES CONSTRUT., EM RECONSTRUÇÃO URBANA	1.560.883,98	1.560.883,98										1.560.883,98	1.560.883,98		
401	06	99	IMÓVEIS URBANOS COM FINALIDADE OPERATIVA (DOMÍNIO PÚBLICO), TERRENOS INCLUIDOS EM PLANOS DE URB. COM CARACTERES CONSTRUT., OUTROS TERRENOS															
401	07	01	IMÓVEIS URBANOS COM FINALIDADE OPERATIVA (DOMÍNIO PÚBLICO), TERRENOS SITUADOS DENTRO DO PERÍMETRO URBANO, ESPAÇO NATURAL	340,00	340,00										340,00	340,00		
401	07	02	IMÓVEIS URBANOS COM FINALIDADE OPERATIVA (DOMÍNIO PÚBLICO), TERRENOS SITUADOS DENTRO DO PERÍMETRO URBANO, ZONA VERDE OU DE LAZER	157.924,60	157.924,60	8.104,11		112,71	8.501,32	17.450,00	5.272,72			17.722,72	148.703,20	148.703,20	-9.271,40	-9.271,40
401	07	04	IMÓVEIS URBANOS COM FINALIDADE OPERATIVA (DOMÍNIO PÚBLICO), TERRENOS SITUADOS DENTRO DO PERÍMETRO URBANO, EQUIPAMENTOS E EQUIPAMENTO PÚBLICO	389.311,83	389.311,83	16.966,96		21,55	16.988,51	690,00	25.901,82			26.671,82	379.626,52	379.626,52	-9.485,31	-9.485,31
401	07	99	IMÓVEIS URBANOS COM FINALIDADE OPERATIVA (DOMÍNIO PÚBLICO), TERRENOS SITUADOS DENTRO DO PERÍMETRO URBANO, OUTROS TERRENOS	46.639,82	46.639,82										46.639,82	46.639,82		
402	01	99	IMÓVEIS RUSTICOS (DOMÍNIO PÚBLICO), TERRENOS NÃO INCLUIDOS EM PLANO DE URBANIZAÇÃO, SOLO PARA OUTROS FINS	1.855,04	1.855,04										1.855,04	1.855,04		
Total				2.156.955,27	2.156.955,27	25.351,07		138,76	25.489,83	11.140,00	31.256,54			44.396,54	2.138.648,56	2.138.648,56	-18.906,71	-18.906,71

Data de Emissão : 2015/04/02

Classificador Geral				Patrimônio Inicial		Acréscimos Patrimoniais				Diminuições Patrimoniais				Patrimônio Final		Variação Patrimonial		
Cl.	Tipo	Em	Designação	Bruto	Líquido	Aquisições	Reavaliações e outras alterações	Grandes reparações ou beneficiações	Total	Abates	Desvalorizações	Amortizações			Bruto	Líquido	Bruta	Líquida
												Do exercício	Acumuladas	Total				
(1)			(2)	(3)	(4)	(5)	(6)	(7)	(8=5+6+7)	(9)	(10)	(11)	(12)	(13=9+10+11)	(14=3+8-9-10)	(15=4-12)	(16=14-3)	(17=15-4)
401	04	99	IMÓVEIS URBANOS COM FINALIDADE OPERATIVA (DOMÍNIO PÚBLICO), CONSTRUÇÕES DIVERSAS, OUTRAS CONSTRUÇÕES	20.882,00	19.750,89	37.439,20			37.439,20			1.200,10	2.331,21	1.200,10	58.321,20	55.989,99	37.439,20	36.239,10
401	05	01	IMÓVEIS URBANOS COM FINALIDADE OPERATIVA (DOMÍNIO PÚBLICO), LANTAS-ESTRUTURAS, PODOTERMINOS	4.191.654,89	2.934.320,19							153.528,91	1.410.860,61	153.528,91	4.191.654,89	2.780.794,20		-151.528,91
Total				4.212.536,89	2.954.071,08	37.439,20			37.439,20			154.729,01	1.413.191,82	154.729,01	4.249.976,89	2.916.784,21	37.439,20	-117.289,81

ENTIDADE

MUN. VIÇOSA

MAPA SÍNTESE DOS BENS INVENTARIADOS

Ano : 2014

Página: 41

COSTA IMOBILIZADO : 45.1.1

- Viadutos, arcos e obras complementares

Data de Emissão : 2015/04/02

Classificador Geral				Patrimônio Inicial		Acréscimos Patrimoniais				Diminuições Patrimoniais				Patrimônio Final		Variação Patrimonial		
Cl.	Tipo	Ben	Designação	Bruto	Líquido	Aquisições	Reavaliações e outras alterações	Grandes reparações ou melhorias	Total	Atas	Desvalorizações	Amortizações			Bruto	Líquido	Bruta	Líquida
												Do exercício	Acumuladas	Total				
(1)			(2)	(3)	(4)	(5)	(6)	(7)	(8-5+6+7)	(9)	(10)	(11)	(12)	(13-9+10+11)	(14-3+8-9-10)	(15-14-12)	(16-14-3)	(17-15-4)
401	05	59	IMOVEIS URBANOS COM FINALIDADE OPERATIVA (DOMÍNIO PÚBLICO), INFRA-ESTRUTURAS, OUTRAS INFRA-ESTRUTURAS	131.419,39	114.265,93	249.844,79			249.844,79			4.792,95	25.036,41	4.792,95	384.794,18	359.257,71	249.844,79	245.051,84
Total				4.316.984,74	3.069.269,01	297.293,99			297.293,99			159.521,96	1.438.228,23	159.521,96	4.634.278,27	3.186.042,04	297.293,99	127.762,03

ENTIDADE

MUN. VIÇOSA

MAPA SÍNTESE DOS BENS INVENTARIADOS

Ano : 2014

Página: 41

COSTA IMOBILIZADO : 45.1.2

- Instalações desportivas e recreativas

Data de Emissão : 2015/04/02

Classificador Geral				Patrimônio Inicial		Acréscimos Patrimoniais				Diminuições Patrimoniais				Patrimônio Final		Variação Patrimonial		
Cl.	Tipo	Ben	Designação	Bruto	Líquido	Aquisições	Reavaliações e outras alterações	Grandes reparações ou melhorias	Total	Atas	Desvalorizações	Amortizações			Bruto	Líquido	Bruta	Líquida
												Do exercício	Acumuladas	Total				
(1)			(2)	(3)	(4)	(5)	(6)	(7)	(8-5+6+7)	(9)	(10)	(11)	(12)	(13-9+10+11)	(14-3+8-9-10)	(15-14-12)	(16-14-3)	(17-15-4)
401	05	59	IMOVEIS URBANOS COM FINALIDADE OPERATIVA (DOMÍNIO PÚBLICO), INFRA-ESTRUTURAS, OUTRAS INFRA-ESTRUTURAS	621.031,46	620.773,81							3.091,81	3.343,46	3.091,81	621.031,46	617.682,00		-3.091,81
Total				621.031,46	620.773,81							3.091,81	3.343,46	3.091,81	621.031,46	617.682,00		-3.091,81

ENTIDADE

MUN. VIÇOSA

MAPA SÍNTESE DOS BENS INVENTARIADOS

Ano : 2014

Página: 41

COSTA IMOBILIZADO : 45.1.3

- Cemitérios

Data de Emissão : 2015/04/02

Classificador Geral				Patrimônio Inicial		Acréscimos Patrimoniais				Diminuições Patrimoniais				Patrimônio Final		Variação Patrimonial		
Cl.	Tipo	Ben	Designação	Bruto	Líquido	Aquisições	Reavaliações e outras alterações	Grandes reparações ou melhorias	Total	Atas	Desvalorizações	Amortizações			Bruto	Líquido	Bruta	Líquida
												Do exercício	Acumuladas	Total				
(1)			(2)	(3)	(4)	(5)	(6)	(7)	(8-5+6+7)	(9)	(10)	(11)	(12)	(13-9+10+11)	(14-3+8-9-10)	(15-14-12)	(16-14-3)	(17-15-4)
401	04	05	IMOVEIS URBANOS COM FINALIDADE OPERATIVA (DOMÍNIO PÚBLICO), CONSTRUÇÕES DIVERSAS, CENTELHAS	525.151,72	459.939,60							24.125,27	98.227,33	24.125,27	525.151,72	426.874,33		-24.125,27
Total				525.151,72	459.939,60							24.125,27	98.227,33	24.125,27	525.151,72	426.874,33		-24.125,27

CONTA INSCRITIZADO : 45.3.4

- Viação rural

Data de Emissão : 2015/04/02

Classificador Geral			Patrimônio inicial		Acréscimos Patrimoniais				Diminuições Patrimoniais			Patrimônio Final		Variação Patrimonial					
Cl.	Tipo	Bem	Designação	Patrimônio inicial		Aquisições	Reavaliações e outras alterações	Grandes reparações ou melhorias	Total	Abates	Desvalorizações	Anulizações		Bruto	Líquido	Bruta	Líquida		
				Bruto	Líquido							Do exercício	Acumuladas					Total	
(1)			(2)	(3)	(4)	(5)	(6)	(7)	(8=5+6+7)	(9)	(10)	(11)	(12)	(13=9+10+11)	(14=3+8-9-10)	(15=4-12)	(16=14-3)	(17=15-4)	
401	04	99	IMÓVEIS URBANOS COM FINALIDADE OPERATIVA (DOMÍNIO PÚBLICO), CONSTRUÇÕES DIVERSAS, OUTRAS CONSTRUÇÕES	53.228,50	47.683,92							2.661,44	8.206,10	2.661,44	53.228,50	45.022,48			-2.661,44
401	05	01	IMÓVEIS URBANOS COM FINALIDADE OPERATIVA (DOMÍNIO PÚBLICO), INFRA-ESTRUTURAS, RODOVIAIS	17879126,46	12428746,64			87.552,27	87.552,27			767.507,61	6.167.916,83	767.507,61	17.916.728,73	11.748.791,90	87.552,27		-679.954,74
401	05	99	IMÓVEIS URBANOS COM FINALIDADE OPERATIVA (DOMÍNIO PÚBLICO), INFRA-ESTRUTURAS, OUTRAS INFRA-ESTRUTURAS	38.168,23	38.168,23										38.168,23	38.168,23			
Total				17.920.573,27	12.514.598,79			87.552,27	87.552,27			770.168,45	6.176.142,93	770.168,45	18.008.315,54	11.811.382,61	87.552,27		-692.616,18

CONTA INSCRITIZADO : 45.3.7

- Parques e jardins

Data de Emissão : 2015/04/02

Classificador Geral			Patrimônio inicial		Acréscimos Patrimoniais				Diminuições Patrimoniais			Patrimônio Final		Variação Patrimonial					
Cl.	Tipo	Bem	Designação	Patrimônio inicial		Aquisições	Reavaliações e outras alterações	Grandes reparações ou melhorias	Total	Abates	Desvalorizações	Anulizações		Bruto	Líquido	Bruta	Líquida		
				Bruto	Líquido							Do exercício	Acumuladas					Total	
(1)			(2)	(3)	(4)	(5)	(6)	(7)	(8=5+6+7)	(9)	(10)	(11)	(12)	(13=9+10+11)	(14=3+8-9-10)	(15=4-12)	(16=14-3)	(17=15-4)	
401	04	99	IMÓVEIS URBANOS COM FINALIDADE OPERATIVA (DOMÍNIO PÚBLICO), CONSTRUÇÕES DIVERSAS, OUTRAS CONSTRUÇÕES	995.358,33	641.814,85							49.767,83	401.312,17	49.767,83	995.358,33	592.046,16			-49.767,83
401	05	99	IMÓVEIS URBANOS COM FINALIDADE OPERATIVA (DOMÍNIO PÚBLICO), INFRA-ESTRUTURAS, OUTRAS INFRA-ESTRUTURAS	508.653,68	466.065,93							6.358,18	48.945,93	6.358,18	508.653,68	459.707,75			-6.358,18
Total				1.504.012,01	1.107.879,98							56.126,07	452.258,10	56.126,07	1.504.012,01	1.051.753,91			-56.126,07

CONTA INSCRITIZADO : 45.3.9

- Outros

Data de Emissão : 2015/04/02

Classificador Geral			Patrimônio inicial		Acréscimos Patrimoniais				Diminuições Patrimoniais			Patrimônio Final		Variação Patrimonial					
Cl.	Tipo	Bem	Designação	Patrimônio inicial		Aquisições	Reavaliações e outras alterações	Grandes reparações ou melhorias	Total	Abates	Desvalorizações	Anulizações		Bruto	Líquido	Bruta	Líquida		
				Bruto	Líquido							Do exercício	Acumuladas					Total	
(1)			(2)	(3)	(4)	(5)	(6)	(7)	(8=5+6+7)	(9)	(10)	(11)	(12)	(13=9+10+11)	(14=3+8-9-10)	(15=4-12)	(16=14-3)	(17=15-4)	
401	04	99	IMÓVEIS URBANOS COM FINALIDADE OPERATIVA (DOMÍNIO PÚBLICO), CONSTRUÇÕES DIVERSAS, OUTRAS CONSTRUÇÕES	47.505,26	40.181,53							2.375,26	9.638,93	2.375,26	47.505,26	37.806,27			-2.375,26
Total				47.505,26	40.181,53							2.375,26	9.638,93	2.375,26	47.505,26	37.806,27			-2.375,26

CONTA INCRIMENTADO : 45.3.9

- Outros

Data de Emissão : 2015/04/07

Classificador Geral				Patrimônio Inicial		Acréscimos Patrimoniais				Diminuições Patrimoniais				Patrimônio Final		Variação Patrimonial		
Cl.	Tipo	Dem.	Descrição	Bruto	Líquido	Aquisições	Reavaliações e outras alterações	Grandes reparações ou melhorias	Total	Abates	Desvalorizações	Anulações		Bruto	Líquido	Bruta	Líquida	
												Do exercício	Acumuladas					Total
(1)			(2)	(3)	(4)	(5)	(6)	(7)	(8-5+6+7)	(9)	(10)	(11)	(12)	(13-9+10+11)	(14-3+8-9-10)	(15-14-12)	(16-14-3)	(17-15-4)
401	05	01	IMOVIS URBANOS COM FINALIDADE OPERATIVA (DOMÍNIO PÚBLICO), INFRA-ESTRUTURAS, REDEVIARIAS	869.774,73	750.723,60							26.792,63	144.813,82	26.792,63	869.774,73	721.910,91		-26.792,63
401	05	03	IMOVIS URBANOS COM FINALIDADE OPERATIVA (DOMÍNIO PÚBLICO), INFRA-ESTRUTURAS, OUTRAS INFRA-ESTRUTURAS	218.383,65	185.139,63							4.102,53	37.266,49	4.102,53	218.383,65	181.037,16		-4.102,53
Total				1.134.663,64	936.104,62							31.270,48	191.833,30	31.270,48	1.134.663,64	912.814,34		-31.270,48



