

VIZELA  
Câmara Municipal



A large, stylized handwritten signature in black ink.

Two sets of handwritten initials or signatures in black ink.

PRESTAÇÃO  
DE CONTAS

2016

A long, stylized handwritten signature in black ink.



# INDÍCE

## MENSAGEM DO PRESIDENTE

<b>1 – RELATÓRIO DE ATIVIDADES</b> .....	<b>1</b>
<b>2 – DOCUMENTOS DE PRESTAÇÃO DE CONTAS</b>	
<b>2.1 – BALANÇO (PONTO 5 DO POCAL)</b> .....	<b>16</b>
<b>2.2 – DEMONSTRAÇÃO DE RESULTADOS (PONTO 6 DO POCAL)</b> .....	<b>20</b>
<b>2.3 – MAPAS DE EXECUÇÃO ORÇAMENTAL</b>	
2.3.1 – CONTROLO ORÇAMENTAL DA DESPESA POR ORGÂNICA .....	22
2.3.2 – CONTROLO ORÇAMENTAL DA DESPESA (PONTO 7.3.1 DO POCAL) .....	34
2.3.3 – CONTROLO ORÇAMENTAL DA RECEITA (PONTO 7.3.2 DO POCAL) .....	38
2.3.4 – EXECUÇÃO DO PLANO PLURIANUAL DE INVESTIMENTOS (PONTO 7.4 DO POCAL) .....	46
2.3.5 – EXECUÇÃO DO PLANO DE ATIVIDADES MUNICIPAL .....	50
2.3.6 – RESUMO DOS FLUXOS DE CAIXA (PONTO 7.5 DO POCAL) .....	51
2.3.7 – FLUXOS DE CAIXA COM AS CONTAS DE ORDEM .....	53
2.3.8 – OPERAÇÕES DE TESOURARIA (PONTO 7.6 DO POCAL) .....	59
<b>2.4 – ANEXOS ÀS DEMONSTRAÇÕES FINANCEIRAS</b>	
2.4.1 – ANEXOS ÀS DEMONSTRAÇÕES FINANCEIRAS (PONTO 8 POCAL) .....	65
2.4.1.1 – MAPA A – ATIVO BRUTO (PONTO 8.2.7 DO POCAL) .....	96
2.4.1.2 – MAPA B – AMORTIZAÇÕES (PONTO 8.2.7 DO POCAL) .....	99
2.4.1.3 – DESAGREGAÇÃO DOS MAPAS DE ATIVO BRUTO E AMORTIZAÇÕES (PONTO 8.2.8) .....	101

Handwritten marks and signatures on the left side of the page, including a large 'A' and several scribbles.

2.4.1.4 – MAPA DAS CONTAS DE ORDEM (PONTO 8.2.26 DO POCAL) -----	110
2.4.1.5 – DEMONSTRAÇÃO DE RESULTADOS FINANCEIROS (PONTO 8.2.31 DO POCAL) -----	111
2.4.1.6 – DEMONSTRAÇÃO DE RESULTADOS EXTRAORDINÁRIOS (PONTO 8.2.32 DO POCAL) -----	112
2.4.2 – MODIFICAÇÕES AO ORÇAMENTO DA RECEITA (PONTO 8.3.1.1 DO POCAL) -----	113
2.4.3 – MODIFICAÇÕES AO ORÇAMENTO DA DESPESA (PONTO 8.3.1.2 DO POCAL) -----	118
2.4.4 – MODIFICAÇÕES AO PLANO PLURIANUAL DE INVESTIMENTOS (PONTO 8.3.3 DO POCAL) -----	129
2.4.5 – MODIFICAÇÕES AO PLANO DE ATIVIDADES MUNICIPAL -----	134
2.4.6 – CONTRATAÇÃO ADMINISTRATIVA – SITUAÇÃO DOS CONTRATOS (PONTO 8.3.3 DO POCAL) -----	135
2.4.7 – TRANSFERÊNCIAS CORRENTES – DESPESA (PONTO 8.3.4.1 DO POCAL) -----	139
2.4.8 – TRANSFERÊNCIAS CORRENTES – RECEITA (PONTO 8.3.4.4 DO POCAL) -----	144
2.4.9 – TRANSFERÊNCIAS DE CAPITAL – DESPESA (PONTO 8.3.4.2 DO POCAL) -----	146
2.4.10 – TRANSFERÊNCIAS DE CAPITAL – RECEITA (PONTO 8.3.4.5 DO POCAL) -----	147
2.4.11 – SUBSÍDIOS CONCEDIDOS -----	148
2.4.12 – MAPA DOS EMPRÉSTIMOS (PONTO 8.3.6.1 DO POCAL) -----	152
2.4.13 – OUTRAS DÍVIDAS A TERCEIROS (PONTO 8.3.6.2 DO POCAL) -----	153
<b>2.5 – RELATÓRIO DE GESTÃO (PONTO 13 DO POCAL) -----</b>	<b>157</b>
<b>2.6 – RELATÓRIO DE EXECUÇÃO DO PAF -----</b>	<b>189</b>
<b>2.7 – ANEXOS</b>	
2.7.1 – GUIA DE REMESSA -----	232
2.7.2 – RESUMO DIÁRIO DE TESOURARIA À DATA DE 31/12/2016 -----	233
2.7.3 – SÍNTESE DA RECONCILIAÇÃO BANCÁRIA -----	234
2.7.4 – MAPA DOS FUNDOS DE MANEIO -----	235
2.7.5 – RELAÇÃO DOS FUNCIONÁRIOS QUE NA GERÊNCIA RECEBERAM PARTICIPAÇÃO EMOLUMENTAR E/OU CUSTAS DE EXECUÇÕES FISCAIS-----	236

2.7.6 – RELAÇÃO DOS FUNCIONÁRIOS COM ACUMULAÇÃO DE FUNÇÕES-----237

2.7.7 – RELAÇÃO NOMINAL DOS RESPONSÁVEIS -----239

2.7.8 – CERTIFICAÇÃO LEGAL DAS CONTAS

2.7.9 - DECLARAÇÃO DE RESPONSABILIDADE (RESOLUÇÃO DO TC N.º 3/2016 - 2.ª S)

2.7.10 – CERTIDÕES DE RECEITA

2.7.11 – DECLARAÇÕES DA LEI DOS COMPROMISSOS E PAGAMENTOS EM ATRASO

2.7.12 – MAPA SÍNTESE DOS BENS INVENTARIADOS

2.7.13 – RELATÓRIO E CONTAS DA VIMÁGUA - EMPRESA DE ÁGUA E SANEAMENTO DE GUIMARÃES E VIZELA, E.I.M, S.A.

## Mensagem do Presidente

Explanado nas propostas de orçamento de 2015, 2016 e 2017, a contração de empréstimos no âmbito do PAEL e do Reequilíbrio Financeiro aprovados em outubro de 2014, permitiu à Câmara Municipal de Vizela iniciar um processo de regularização da dívida de curto-prazo da Autarquia e diminuir o prazo médio de pagamento aos seus fornecedores.

No ano 2016, como exposto neste documento de Prestação de Contas, a estabilização da dívida total Câmara Municipal de Vizela, através da amortização extraordinária de empréstimos, do pagamento de dívida a fornecedores e a resolução do Fundo de Regularização Municipal, colocou o Município muito abaixo do limite de endividamento imposto pela Lei das Finanças Locais, ficando muito próximo de cumprir os limites da dívida perspetivados no Plano de Ajustamento Financeiro (PAF).

Importante a reter neste documento é o valor da dívida total do Município, que a 31 de dezembro de 2016 se cifrou em 15.863.645,00€, registando-se uma margem largamente positiva em relação ao limite imposto pela Lei em 1.021.257,00€.

O alcance deste feito permite-nos encarar 2017 e os anos seguintes com tranquilidade e otimismo quanto à capacidade empreendedora de Câmara Municipal de Vizela, numa ação política que assegurará o investimento, rigoroso e realista, que o concelho necessita.

Por outro lado, o rigor na ação, moral e material, ajustada à conjuntura atual mas não descurando a necessidade de prossecução de investimento público no concelho de Vizela, a Câmara Municipal de Vizela fechou o ano de 2016 com taxas de execução de receita de 101,32% (94,85% em 2015), enquanto a taxa de execução da despesa se situou em 85,55% (83,23% em 2015). Aumentos relativos ao ano de 2015 de 6,47% e 2,32% respetivamente.


Com rigor e realismo, pugnamos pela consolidação financeira do Município de Vizela mas sem descurar as necessidades e os desafios de Vizela e dos Vizelenses.

A conclusão da via paralela à EN 106, que homenageia o serviço social e de solidariedade, com a criação do topónimo de Padre Constantino Matos de Sá; as candidaturas a fundos comunitários da Escola Secundária de Vizela e das ações de reabilitação urbana para todas as freguesias; o arranque do processo de requalificação da Ponte Nova; a reabilitação da rede viária, com destaque para a Rua Amália Rodrigues, Rua Guilherme Pinto Varela e Ruela da Ponte da Lavandeira; o reforço dos apoios sociais a famílias carenciadas; a ação educativa da autarquia, consubstanciada, por exemplo, no apoio de transporte escolar, refeições, prolongamento de horário, livros e material escolar, visitas de estudos, entre outros, refletem as preocupações sociais da Câmara Municipal de Vizela. A ação do Município esteve em 2016, e estará sempre, centrada, como já referido, em Vizela e nos Vizelenses. Por uma Vizela melhor!

O Presidente da Câmara Municipal,



Dinis Manuel da Silva Costa



Handwritten signatures and initials in the top right corner, including a large signature and several smaller ones.

# RELATÓRIO DE ATIVIDADES

Prestação de Contas 2016



## RELATÓRIO DE ATIVIDADES



Nas páginas seguintes são apresentadas de forma sucinta as principais atividades ou áreas de atuação da Câmara Municipal de Vizela, por setor, como elemento facilitador da compreensão da atuação autárquica ao longo do último ano e servindo de complemento à demonstração financeira da Prestação de Contas 2016 do Município de Vizela.

Assim:



### EDUCAÇÃO

A Educação é considerada um pilar fundamental do desenvolvimento de qualquer sociedade e como tal tida com prioritária. Nesse pressuposto, e mantendo a política de parceria com a comunidade educativa local, foram celebrados protocolos com as associações de pais e encarregados de educação do 1º Ciclo do Ensino Básico (CEB) e de educação pré-escolar públicos do concelho de Vizela, em estreita colaboração com os agrupamentos de escolas, para efeitos de:

- Gestão dos refeitórios escolares;
- Gestão do prolongamento de horário nos estabelecimentos de educação pré-escolar;
- Atribuição de lanches escolares no 1º CEB.

De sublinhar que todos os estabelecimentos de ensino do 1º CEB e da educação pré-escolar públicos foram abrangidos pelo serviço de refeição escolar.

O fornecimento da refeição escolar foi supervisionado por uma técnica de nutrição, até ao final do mês de julho, que acompanhou o processo, desde a elaboração das ementas até ao empratamento.


Através da celebração de Acordos de Colaboração com as Associações de Pais e Encarregados de Educação, reuniram-se as condições necessárias de preparação de um lanche equilibrado às crianças.

Ao nível do transporte escolar, todos os alunos residentes no concelho independentemente do grau de ensino que frequentam é assegurado a todos, sendo que o custo com transportes escolares dos alunos do ensino básico foram integralmente suportados pela Câmara Municipal, cumpridos os requisitos de atribuição previstos na lei e no Regulamento em vigor. Para os alunos que frequentaram o ensino secundário a Câmara Municipal suportou 50% do custo dos passes escolares.

Com o mesmo propósito de fomento de igualdade de oportunidades e de acesso aos bens educativos, a Autarquia atribuiu livros e material escolar a todos os alunos do 1º CEB.

Os alunos carenciados, mediante a situação socioeconómica do respetivo agregado familiar, beneficiaram de refeição gratuita ou comparticipada em 50% do seu custo.





Por outro lado, com o intuito de facilitar o desenvolvimento do Plano de Atividades dos agrupamentos de escolas do concelho, a Câmara Municipal de Vizela atribuiu um subsídio para fomento das atividades planificadas ao exterior – visitas de estudo – abrangendo os alunos da educação pré-escolar e do 1º CEB.

Além do subsídio atribuído, os estabelecimentos de ensino/educação pré-escolar beneficiaram ainda da cedência dos autocarros da Câmara Municipal, para a realização de outras atividades.

A promoção de uma Feira Rural anual, que se traduz na venda de produtos da terra à comunidade, onde alunos do 4º ano de escolaridade atuaram na qualidade de vendedores, em representação da sua escola, é uma das atividades de visibilidade pública da comunidade educativa. A atividade permitiu às crianças vivências de ambiente de mercado, convívio e fomento de uma alimentação saudável.

Através de candidatura ao financiamento do Programa Regime da Fruta Escolar para o ano letivo 2015/2016, através do IFAP - Instituto de Financiamento da Agricultura e Pescas, introduziu-se de forma mais consistente a fruta e produtos hortícolas, aos alunos do 1º CEB, semanalmente.

O Projeto de educação alimentar para crianças em idade pré-escolar – “Crescer forte e saudável com a alimentação”, foi, por seu lado, pensado com o objetivo de avaliar o estado nutricional das crianças, de encorajar as crianças a consumir alimentos menos apreciados, de educar/sensibilizar as crianças a ter uma alimentação saudável e equilibrada através de atividades lúdicas e de sensibilizar os pais para o papel crucial, enquanto modelos, na promoção de hábitos alimentares saudáveis nas crianças.

De referir, por último e na área da segurança alimentar, a implementação do HACCP nas cozinhas e refeitórios escolares de gestão direta do Município e o apoio à respetiva implementação nas cozinhas e refeitórios escolares de gestão partilhada com as Associações de Pais, que mereceu larga recetividade.

Noutra vertente, as atividades relacionadas com o reforço das competências de parentalidade nos pais e encarregados de educação; a promoção da área do empreendedorismo, a começar pelo pré-escolar com o projeto Ter Ideias Para Mudar o Mundo; a concertação da oferta formativa e a promoção do SANQ – Sistema de Antecipação das Necessidades de Qualificações; a promoção do livro e da leitura através da Rede de Bibliotecas de Vizela e da dinamização da Biblioteca Municipal ao Sábado, são algumas das áreas de fulcral atuação da Câmara Municipal de Vizela na área da Educação, ao longo do ano 2016.

## **AÇÃO SOCIAL**

No âmbito da intervenção do serviço de ação social e no seguimento do planeado, durante 2016, foram executadas as seguintes atividades:

**Intervenção Sociofamiliar** – Foi efetuado o acompanhamento social a indivíduos e ou famílias, definindo estratégias de intervenção que visem promover a melhoria das condições de vida da população, bem como o exercício da cidadania desenvolvido através:

- Atendimento à População;
- Acompanhamento a Indivíduos e/ou Famílias;

- Parceria no âmbito do Núcleo Local de Inserção, Rendimento Social de Inserção;
- Articulação Interinstitucional.

**Gabinete de Apoio Psicológico** – Realizado o acompanhamento de crianças, jovens, adultos e idosos em situação de carência em termos de apoio psicológico efetuando o acompanhamento psicológico individual, encaminhando situações e articulação com instituições locais de apoio socioeducativo e de prestação de cuidados de saúde. Efetuadas ações de prevenção da autoexclusão e o aconselhamento em situações de usos, abusos e dependências - álcool e drogas.

**Consulta de Psicologia No Domicílio** - Reconhecimento às pessoas do direito de beneficiarem de apoio ou acompanhamento psicológico, nos termos da consulta de psicologia programada ou espontânea, no ambiente normal e diário da sua casa, quando por motivo de doença, deficiência ou outro impedimento de carácter temporário ou permanente, não possam ou não devam deslocar-se ao gabinete da/o profissional.

**Apoios Eventuais a Estratos Sociais Desfavorecidos** – De forma a minimizar as situações de fragilidade socioeconómica, particularmente das que decorrem de situações de desemprego e de instabilidade no emprego, o município apoia no pagamento da renda, de água e electricidade, das despesas de ligação de ramal de água e saneamento e na aquisição de medicamentos e outras despesas com a saúde e apoia a realização de obras.

**Intervenção com Idosos** – Para promover a qualidade de vida psicossocial dos idosos e atenuar as situações de isolamento e procurar responder às necessidades específicas, foram realizadas as seguintes atividades:


- Praia Sénior durante o mês de julho;
- Espaço Internet 60 +;
- Cartão Vizela Sénior - parceria local entre a autarquia e os empresários locais, fidelizar os seniores ao comércio e serviços locais através da disponibilização de benefícios concedidos em diversas áreas, desde a cultura e o lazer, desporto, saúde e comércio.

**Intervenção com População Portadora de Deficiência** - Articulação Interinstitucional (AIREV-Associação para a Integração e Reabilitação Social das Crianças e Jovens Deficientes de Vizela, Segurança Social e outras). Intervenção Precoce na Infância (0-6 anos), parceria no âmbito da Equipa de Intervenção Local de Guimarães/Vizela.

**Habitação Social** - Criação de condições condignas de alojamento às famílias de menores recursos económicos, no âmbito do Programa de Financiamento para Acesso à Habitação (PROHABITA).

**Comissão de Proteção de Crianças e Jovens de Vizela** – A CPCJ e a autarquia diligenciaram um conjunto de ações com o objetivo de promover a proteção e promoção dos direitos das crianças e jovens em perigo, de forma a garantir o seu desenvolvimento integral. Assim, durante 2016, foram realizadas as seguintes atividades:

- Dinamização da CPCJ nas Modalidades Alargada e Restrita;
- Divulgação, informação e sensibilização para áreas problemáticas;



- Intervenção nas situações;

- Gestão de Programas de Promoção e Proteção;

- Campanha Nacional do Laço Azul / Abril mês da Prevenção dos Maus Tratos;

- Desenvolvimento de ações de animação na comunidade;

- Ações em parceria com as entidades locais;

- Trabalho com Escolas e IPSS's locais;

- Articulação Interinstitucional.



**Rede Social de Vizela** - Articulação e congregação de esforços baseados na adesão por parte das autarquias e de entidades públicas ou privadas com vista à erradicação ou atenuação da pobreza e da exclusão e à promoção do desenvolvimento social. Pretende-se fomentar a formação de uma consciência coletiva dos problemas sociais e contribuir para a ativação dos meios e agentes de resposta e para a otimização possível dos meios de ação nos locais. Neste sentido foram desencadeadas as seguintes ações/atividades:

- Apoio ao Conselho Local de Ação Social de Vizela (CLASV);

- Dinamização do Núcleo Executivo do CLASV;

- Articulação com as entidades parceiras;

- Atualização e monitorização do Diagnóstico Social;

- Atualização e monitorização da operacionalização do Plano de Desenvolvimento Social (PDS) do Concelho de Vizela;

- Sistema de Informação e Comunicação;

- Representação na Plataforma Supraconcelhia do Ave;

- Articulação com a Segurança Social e com a Comunidade Intermunicipal do Ave (CIM) na planificação e operacionalização de projetos supraconcelhios, no âmbito do Plano de Desenvolvimento Social.

**Banco Local de Voluntariado** - Promover a cidadania ativa, através do incentivo ao voluntariado e proporcionar que os indivíduos com interesse no voluntariado e entidades com iniciativas de voluntariado possam concretizar os respetivos projetos.

**Oficina Domiciliaria** - Proceder à execução de pequenas reparações ou obras de melhoramento no domicílio dos munícipes de forma gratuita.

**Gabinete de Apoio ao Emigrante** - Informar os emigrantes sobre os seus reais direitos, contribuindo para a resolução dos problemas apresentados.

**Igualdade de Género** - Promoção da Igualdade de Género através da realização de campanhas de sensibilização/informação para a Igualdade de Género e de Oportunidades.

**Loja Social** - Promoção da melhoria das condições de vida de pessoas em situação de maior vulnerabilidade social, através da atribuição totalmente gratuita de bens de primeira necessidade doados por particulares, empresas ou comerciantes, que se encontrem em boas condições de higiene e/ou utilização, com a finalidade de serem reutilizados.

**Consulta de Psico – Oncologia** - Apoio psicológico especializado a todos os doentes oncológicos, aos seus familiares e profissionais de saúde procurando potenciar a sua qualidade de vida.

**Consulta de Medicina Dentária para Municípios de Estratos Sociais Desfavorecidos** - Proporcionar cuidados de higiene oral a municípios em situação de com comprovada carência económica.

## **EMPREGO E EMPREENDEDORISMO**

O ÊXITO Gabinete de Apoio ao Empreendedorismo desempenha um importante papel no desenvolvimento local, contribuindo, direta e indiretamente, para a sustentabilidade dos negócios locais e o aumento da empregabilidade.

A atuação do ÊXITO incidiu, por isso, no acompanhamento permanente a empreendedores, com prestação de serviços de consultoria, ao nível da comunicação estratégica do produto/serviço, financeiro, legal e demais condicionantes subjacentes à criação, reconversão ou expansão de negócios.

O serviço de atendimento ao público constitui, por isso, a dimensão basilar da ação do ÊXITO, complementada pela capacitação personalizada de cada promotor para o planeamento e gestão dos seus próprios negócios, nomeadamente ao nível da elaboração do Plano de Negócios.

Apoio ao Centro de Incubação de Vizela - Tendo em vista a manutenção da parceria entre a Autarquia e a ANJE, relativa ao Centro de Incubação de Vizela, espaço infraestruturado e equipado, onde os jovens empresários podem exercer a sua atividade profissional, foi assegurado o serviço regular através da disponibilização de apoio técnico em áreas como comunicação estratégica e financeira.


Escolas Empreendedoras - Sendo que a intervenção do ÊXITO é extensiva ao público escolar, foram dinamizadas atividades itinerantes, mais orientadas para a sensibilização e apreensão do empreendedorismo enquanto ignição de uma atitude mais proativa e resiliente dos nossos jovens.

Atividades dinamizadas pela Câmara Municipal de Vizela, em parceria com a Comunidade Intermunicipal do Ave, no âmbito da Rede de Empreendedorismo Escolar – IN.AVE.

Workshop “Master Class de Cocktails de Autor”, Vizela

Organização de workshop destinado aos alunos do curso de restaurante/bar, apurados pelas sete escolas dos municípios do Ave para participar no Concurso Chef In.Ave: Vizela, Vila Nova de Famalicão e Guimarães. Este workshop, que contou com a participação da barmaid premiada Carole Coelho e do barman Mário Valério, visava a preparação dos alunos apurados para a semifinal e final da prova, em contexto prático.

Semifinal da I edição do CHEF IN.AVE, Parque da Devesa, Vila Nova de Famalicão - Coorganização e acompanhamento logístico, em parceria com a Comunidade Intermunicipal do Ave, para a participação da



aluna apurada da Escola Secundária de Vizela e potenciais alunos candidatos do mesmo curso de restauração e bar, do concelho de Vizela, na semifinal do concurso Chef IN.AVE.

Final Municipal da 3.ª edição do Concurso Municipal de Ideias de Vizela, Casa das Coletividades de Vizela, Vizela - Organização, em parceria com a Comunidade Intermunicipal do Ave, da terceira edição do Concurso de Ideias de Vizela. Foram submetidos 8 projetos a concurso, desenvolvidos por alunos do ensino secundário e profissional do concelho. Participaram as seguintes escolas: Escola Secundária de Vizela e Escola Profissional Cenatex de Vizela.

Final Intermunicipal da I Edição do CHEF IN.AVE, Paço dos Duques de Bragança, Guimarães - Representação na Final Intermunicipal do concurso Chef IN.AVE, em que esteve presente a aluna apurada em Vizela.

Expo Empresas Júnior, Escola Básica e Secundária de Vieira do Minho, Vieira do Minho - Participação e acompanhamento da turma do 8º D da Escola Básica e Secundária de Infias, que representou o município de Vizela na Expo Empresas Júnior, com o projeto Artezela, que produz bonecas de trapos, inspiradas na tradição local da "Sarra-se-a-Velha", a partir de produtos reciclados e com diferentes funcionalidades.

Final Intermunicipal do Concurso de Ideias, Fafe - Participação e acompanhamento dos alunos finalistas da Final Municipal do Concurso de Ideias de Vizela, na final do Concurso Intermunicipal de Ideias IN.AVE, em Fafe.

Ter Ideias para Mudar o Mundo - Projeto de empreendedorismo escolar dinamizado por intermédio da associação Coração Delta, com o objetivo de complementar as Escolas Empreendedoras (2.º e 3.º ciclo, secundário e profissional) com ações dirigidas ao pré-escolar e 1.º ciclo. Teve por objectivo o desenvolvimento precoce de competências empreendedoras.

Workshops de Empreendedorismo - Sessões práticas de exploração dos conceitos gerais de empreendedorismo, gestão de projetos, criação de negócios e familiarização com as valências locais que integram a rede informal de apoio ao empreendedorismo. Pretende-se o envolvimento, cada vez mais precoce, da comunidade com a dinâmica empreendedora concelhia. A promoção de competências dos jovens que facilitem a procura ativa de emprego e a obtenção de permanente trabalho, é o objetivo basilar dos workshops.

Ações de sensibilização para o empreendedorismo - Participação nas ações escolares do GADJET, através da dinamização de sessões de esclarecimento sobre empreendedorismo, dirigidas aos alunos da Escola Secundária de Vizela. Além da apresentação do ÊXITO e de algumas medidas de apoio ao autoemprego, foram criadas dinâmicas de interação com os alunos, adaptadas à sua área de formação e oportunidades de mercado, nos seguintes cursos:

Curso de Restauração e Bar

Curso Técnico de Comércio

Curso Auxiliar de Saúde

Curso de Multimédia

## CULTURA

A consolidação da atividade cultural e recreativa promovida e/ou coorganizada pela Câmara Municipal de Vizela e o movimento associativo do concelho assume-se como grande área da intervenção cultural da Autarquia. Porém a par desta, há que ressaltar a atividade organizada através da Biblioteca Municipal Jorge Antunes como elemento agregador da promoção do livro e da leitura, áreas fundamentais para o aumento dos níveis de literacia da população do concelho de Vizela.

A realização de ateliês e workshops de artes; ações de formação para docentes; atividades de promoção e criação de elementos artísticos de arte urbana; o fomento da escrita e da promoção da divulgação da história local, através do apoio à edição de obras literárias; a realização de concertos, sobretudo com o estímulo à Academia de Música da Sociedade Filarmónica Vizelense; a realização de eventos recreativos de cariz popular, como os cantares de reis, sarra-a-velha, desfolhada minhota, folclore ou outros; a promoção do património edificado, através da realização de visitas guiadas; a evocação, através de exposições e palestras, da luta pela criação do concelho de Vizela e a comemoração do feriado municipal do Dia do Concelho; a celebração de efemérides com ampla manifestação cultural, como a semana da poesia; a Feira do Livro; o apoio às festas e romarias tradicionais do concelho de Vizela, associadas, sobretudo à tradição religiosa, de que é exemplo mais marcante a Festa de S. Bento das Peras; promoção do artesanato local; eventos musicais de vanguarda, como o Halloween no Castelo 2016 ou o Concurso de Bandas de Vizela; A Feira Romana e as Festas da Cidade, cujo patrocinador principal e parceiro fundamental é a Câmara Municipal de Vizela, são exemplos que se podem evidenciar na atividade cultural e recreativa ao longo do ano. A esta associa-se de forma destacada as atividades preconizadas no sentido da preservação e divulgação do Caminho de Santiago ou a parceria com a Rota do Românico em candidaturas a fundos comunitários.


## TURISMO

No ano de 2016, as atividades levadas a cabo pelos Serviços de Turismo, passaram pela consolidação das suas propostas de promoção da divulgação das potencialidades turísticas locais.

A dinamização da **Loja Interativa de Turismo**, passou pelo aperfeiçoamento do atendimento personalizado e de qualidade, conseguindo de um modo geral satisfazer prontamente e positivamente as solicitações dos seus clientes.

Nesse mesmo espaço deu-se lugar à divulgação de todos os recursos e produtos turísticos do concelho de Vizela de forma organizada e pormenorizada, assim como também recolhendo e tendo à disposição informação relevante de concelhos vizinhos.

A Loja assumiu-se como um posto de venda e divulgação dos Produtos Tradicionais, com o intuito de se promover a marca Vizela, através disponibilização para venda e/ou oferta, o merchandising turístico e outros produtos tradicionais relevantes e representativos do concelho de Vizela.



Para manter uma pronta resposta a estas necessidades de ofertas, foram criadas e desenvolvidas novas brochuras e material promocional, tendo sido também ainda feito novo merchandising e reposição de material já desenvolvido anteriormente.

Como atividades de destaque, mantiveram-se a realização das **exposições mensais**, que decorreram na Sala de Exposições. Através desta ação pretendeu-se captar público para visita à Loja e dinamizar a promoção de trabalhos de relevância artística.

Para a melhor organização desta ação procedeu-se à conceção e preparação do material de divulgação e promoção das exposições, sua distribuição adequada, recorrendo também à utilização dos sistemas de informação da Loja Interativa de Turismo (mesa interativa e totem).

Como atividades externas à Loja de Turismo, os serviços deram continuação à realização de **visitas guiadas** pelo concelho, com o intuito de se dinamizar a atividade turística de Vizela.

A organização desta ação passou pela análise e seleção dos locais de maior impacto turístico a serem inseridos nos roteiros das visitas, coordenando previamente a colaboração com os responsáveis pelos espaços que se encontram habitualmente fechados ao público. Foi feita a divulgação do calendário com as datas anuais de realização das visitas organizadas, que se encontram divididas em 3 temáticas distintas: Vista à Cidade, Visita ao Concelho e Visita às Caves Casalinho.

Como atividade de dinamização e promoção foi criada uma brochura com a oferta do serviço de visitas guiadas gratuitas, onde se apresentaram todos os requisitos necessários para a inscrição prévia.

Ainda na ótica da promoção das visitas, foi levada a cabo pelos serviços a distribuição local estratégica das brochuras promocionais das visitas, como junto das unidades hoteleiras do concelho, das Termas, Estação da CP. Externamente, as brochuras foram enviadas para todas as Lojas Interativas da TPNP, hotéis e agências de viagens de concelhos vizinhos.

Foi levada a cabo a conclusão do projeto de promoção do desenvolvimento e promoção do **Turismo Industrial de Vizela**, que incluiu a participação de quatro empresas locais.

Como atividade de dinamização foi criado material promocional específico sobre este produto turístico, sendo o seu lançamento feito aquando da organização de uma exposição sobre Vizela, na Loja Interativa de Turismo da Porto e Norte, no Aeroporto Francisco Sá Carneiro.

Com vista a dar continuidade à promoção deste produto, os serviços de Turismo estiveram presentes no **Congresso Mundial de Inovação**, que se realizou em Guimarães, onde Vizela se apresentou com um stand promocional, destacando o Turismo Industrial.

## CITTASLOW

Tendo em conta o propósito da classificação internacional obtida pela cidade de Vizela em 2011, na qual passou a fazer parte da rede internacional de cidades do bom viver, *Cittaslow* durante o ano de 2016 foram realizadas as seguintes atividades:

- Fevereiro de 2016: Carnaval *Cittaslow*;
- Junho de 2016: Assembleia Geral Internacional *Cittaslow*;
- Setembro de 2016: *Sunday Slow*, Feira da Terra;
- Setembro, Outubro e Novembro de 2016: Trabalho de Mestrado com os alunos de Geografia da Universidade do Minho;
- Plano geral de atividades do *Projeto Cittaslow vs Cittaslow Education*, com o Agrupamento de Escolas de Infias.

Todas as atividades desenvolvidas visaram o cumprimento dos objetivos estabelecidos aquando da classificação internacional, a saber:

- Salvaguarda das características intrínsecas do território Vizelense;
- Proteção e divulgação dos valores patrimoniais materiais e imateriais;
- Promoção de todos os valores culturais Vizelenses na comunidade escolar mais jovem;
- Apresentação e divulgação de Vizela enquanto cidade e enquanto concelho à família internacional *Cittaslow* durante a Assembleia Internacional;
- Partilha dos projetos de Vizela *Cittaslow* com a comunidade local assim como com as restantes cidades Portuguesas classificadas.

## **DESPORTO E TEMPOS LIVRES**

Com o principal objetivo a promoção da prática desportiva e de estilos de vida saudável, contribuindo para a saúde, a qualidade de vida e o bem-estar da população, incorporando como metas o desenvolvimento desportivo e associativa ligado à atividade física, a promoção da saúde e a educação e formação para e pelo desporto, o setor de desporto da Autarquia pauta a sua atuação pela máxima da coesão e identificação social.

Atividades como o “Desporto é vida ... e não tem idade”; o Fórum do Desporto sobre a temática do Desporto Adaptado e de Inclusão; o apoio ao associativismo desportivo; o fomento de novas práticas e desportos, como os desportos de combate, ténis, canoagem, matraquilhos ou ténis de mesa, são exemplos dessa ação.

Por outro lado, destaca-se o reconhecimento aos atletas, clubes e associações que diariamente trabalham de forma voluntariosa ou profissional pela promoção do desporto, da atividade física e de hábitos de vida saudáveis. E como o crescimento dos hábitos de vida saudáveis dos e para os Vizelenses, pode ser obtidos através da realização de atividades lúdicas, com alguma componente de competição, a Câmara Municipal de Vizela organiza passeios pedestres, sessões de desporto ao ar livre, desde yoga a pilates, passando pela dança. Outros exemplos que podemos associar nesta área é o projeto “Barriguinhas Desportistas” dirigido a grávidas ou as atividades realizadas no âmbito do Desporto Escolar, com destaque para o BTT e o atletismo.





## JUVENTUDE

Com funções de assegurar a articulação com outros serviços da Câmara Municipal, numa perspetiva de transversalidade das questões ligadas à juventude e desenvolver projetos próprios ou em parceria com organizações juvenis formais ou informais, é o papel do setor de Juventude.

Estando ao serviço dos jovens para definição e implementação de estratégias de intervenção na área da juventude, as suas ações passam fundamentalmente por promover atividades que fomentem a participação ativa dos jovens na sociedade, o desenvolvimento do associativismo juvenil.

O lançamento do GADJET gabinete de apoio ao desenvolvimento jovem para a empregabilidade total, cujo principal objetivo é o de apoiar os jovens do concelho ao nível da empregabilidade; a realização de intercâmbios internacionais; a realização do Concurso de Bandas, com forte presença de bandas de jovens músicos vizelenses; as atividades de carácter informativo e de aconselhamento, como o acesso ao Porta 65, Garantia Jovem, Erasmus+, ou outros; a realização do *Sepeed Contact*, compõem parte da atividade do setor.

A dinamização e fomento da atividade do Conselho Municipal de Juventude; os workshops sobre alimentação, constitui outra área importante de atuação, considerando os problemas de distúrbios alimentares que afetam muitos jovens adolescentes, que aqui se destaca.

## AMBIENTE

No ano 2016, os serviços urbanos de ambiente tiveram como objetivo manter a qualidade da limpeza das ruas e dos espaços de usufruto público. Deu-se, continuidade ao trabalho já executado, continuando a bem servir os munícipes nestas áreas cruciais.

A relação de proximidade e disponibilidade com as Juntas de Freguesia, permitiu uma rentabilização de recursos e meios, contribuindo para manter um elevado nível de qualidade de vida no Concelho.

O **programa Eco-Escolas** por ser um programa internacional da "Foundation for Environmental Education", e por ser um programa que encoraja e reconhece o trabalho de qualidade desenvolvido pelas escolas, no âmbito da Educação Ambiental para a Sustentabilidade, foi o motivo para a continuidade do apoio e cooperação do Município.

No que aos resíduos urbanos diz respeito, apostou-se na atividade fiscalizadora do Município, fazendo-se cumprir as disposições do Regulamento Municipal. Foi alterado o regulamento em vigor, tendo-se criado o Regulamento de Limpeza Urbana do Município de Vizela e o Regulamento do Serviço de Gestão de Resíduos Urbanos, pretendendo-se dessa forma, atualizar os regulamentos vigentes e cumprir os requisitos da entidade reguladora. O serviço de recolha seletiva e indiferenciada de resíduos, foi prestado ao munícipe mantendo os padrões de qualidade a que estes já foram habituados.

## PLANEAMENTO E GESTÃO URBANÍSTICA

No âmbito do licenciamento o Município de Vizela aperfeiçoou os circuitos internos, fator que permitiu agilizar processualmente todos os procedimentos relativos ao licenciamento e autorizações de operações urbanísticas, traduzindo-se, numa redução dos respetivos prazos de resposta.

Nos termos do Decreto-lei 136/2014, de 9 de setembro, os procedimentos serão efetuados através de plataforma eletrónica, a qual permitirá submeter requerimentos, consultar o estado do procedimento, submeter o procedimento a consulta de entidades externas, disponibilização de informação relativa aos procedimentos no âmbito do Regime Jurídico de Urbanização e Edificação. Durante o ano foram estudados os procedimentos, definindo os requerimentos a apresentar e os elementos instrutórios de um processo de licenciamento e adquiriu-se a **plataforma e-paper**. A entrega dos processos de urbanismo será efetuada em formato digital até ao fim do mês de abril de 2017.


Com a publicação do Decreto-Lei n.º 165/2014, de 5 de novembro, tem a Divisão de Planeamento e Gestão Urbanística prestado apoio e irá continuar a apoiar no ano de 2017, à regularização de unidades produtivas que não dispõem de título de exploração ou de exercício válido face às condições atuais da atividade, designadamente por motivo de desconformidade com os planos de ordenamento do território vigentes ou com servidões administrativas e restrições de utilidade pública.

A impossibilidade de regularização ou o licenciamento das alterações pretendidas inviabiliza a possibilidade de melhoria do seu desempenho ambiental e coarta a concretização de projetos de investimento e de criação de emprego. Registam-se, inclusivamente, frequentes situações em que a alteração ou ampliação dos estabelecimentos e explorações é determinada por exigências de melhor desempenho ambiental, que não podem concretizar -se por força da aplicação dos citados regimes territoriais.

## SERVIÇO MUNICIPAL DE PROTEÇÃO CIVIL

Durante 2016, foram executadas as seguintes atividades pelo Serviço Municipal de Proteção Civil:

- Apoio financeiro em 26 790,22 €, para continuação do funcionamento da Equipa de Intervenção Permanente (EIP), que é constituída por 5 bombeiros, que visa assegurar em permanência, o socorro às populações e missões que, no âmbito do Sistema de Proteção Civil que estão confinadas ao Corpo de Bombeiros Voluntários de Vizela, no âmbito do protocolo com a Autoridade Nacional de Proteção Civil (ANPC) e a Real Associação Humanitária dos Bombeiros Voluntários de Vizela (RAHBVV), sendo que a Câmara Municipal de Vizela comparticipa equitativamente (50%) dos custos da equipa;
- Elaboração do levantamento cartográfico das áreas percorridas por incêndios florestais no Município de Vizela, no âmbito do Sistema de Gestão de Informação de Incêndios Florestais (SGIF) do Instituto da Conservação da Natureza e Florestas, com um total registado de 26 ocorrências de incêndio e uma área total de 39,6 há;
- Identificação e destruição de 83 ninhos de Vespa Velutina *Nigrithorax* no Município de Vizela, em espaços públicos e privados, conforme o Plano Nacional de Ação para a Vigilância e Controlo da Vespa Velutina.



- Aprovação em reunião da Comissão Municipal de Defesa da Floresta Contra Incêndios de Vizela do Plano Operacional Municipal (POM) de Vizela para o ano de 2016 apresentado pelo Gabinete Técnico Florestal do Município, segundo o disposto no Decreto-Lei n.º 124/2006, de 28 de junho, com as alterações introduzidas pelo Decreto-Lei n.º 17/2009, de 14 de janeiro;

- Aprovação em reunião da Comissão Municipal de Defesa da Floresta Contra Incêndios de Vizela da revisão do Plano Municipal de Defesa da Floresta Contra Incêndios de Vizela - 2016-2020, segundo o disposto no Decreto-Lei n.º 124/2006, de 28 de junho, com as alterações introduzidas pelo Decreto-Lei n.º 17/2009, de 14 de janeiro;

- Aprovação em reunião da Comissão Distrital de Defesa da Floresta (CDDF) de Braga, do Plano Operacional Distrital (POD) de Braga para 2016, segundo o disposto no Decreto-Lei n.º 124/2006, de 28 de junho, com a nova redação dada pelo artigo 18.º do Decreto-Lei nº114/2011 de 30 de novembro;

- Notificação de proprietários de terrenos florestais, confinantes com as edificações e equipamentos, para que estes proprietários efetuem as limpezas (gestão de combustíveis), de acordo com o estabelecido no Decreto-Lei n.º 124/2006 de 28 de Junho com alterações introduzidas pelo Decreto-Lei n.º 17/2009 de 14 de Janeiro e nos regulamentos municipais em vigor;

- Beneficiação e arranjo do pavimento dos caminhos florestais, designadamente os estradões do estádio do F.C.Vizela – S. Bento (São Miguel), das Presinhas (Infias), Ponte da Levandeira e Serra do Maninho (Santa Eulália);

- Apoio aos municípios na realização na queima de sobrantes de exploração (material lenhoso e outro material vegetal resultante de atividades agroflorestais), para serem realizadas em condições de segurança e conforme o índice de risco de incêndio para o Concelho de Vizela;

- Participação nas ações de proteção civil, para assegurar que todas as entidades e instituições de âmbito municipal imprescindíveis às operações de proteção e socorro, emergência e assistência previsível ou decorrentes de acidentes graves ou catástrofe se articulam entre si, disponibilizando os meios solicitados, considerados adequados à gestão da ocorrência em cada caso concreto, ou seja, Proteger e Socorrer as pessoas e bens em perigo quando aquelas situações ocorram.

## **PROJETOS COMPARTICIPADOS E CANDIDATURAS**

O ano de 2016 representou o início de um novo ciclo. É o ano de início de submissão de novos projetos ao atual Quadro Comunitário de Apoio – Portugal 2020.

Foi aprovado a candidatura ao POISE – Programa Operacional de Inclusão Social e Emprego – “PEPAL” dirigida a jovens licenciados que estejam em situação NEET, para as seguintes áreas funcionais: Solicitadoria, Nutrição, Geografia e Psicologia. Estes estágios realizaram-se em contexto de trabalho e tiveram uma duração de 12 meses.

Foi submetida a candidatura para requalificação da Escola Secundária de Caldas de Vizela, que integra as candidaturas do Município de Vizela no âmbito do Pacto para o Desenvolvimento e Coesão Territorial (PDCT) da CIM do Ave, para o período 2015-2020.

Foi submetido no âmbito do POSEUR – Programa Operacional Sustentabilidade e Eficiência no Uso de Recursos o “Plano de Ação de Regeneração Urbana “-PARU que prevê a adoção de medidas destinadas a melhorar e revitalizar os centros urbanos das freguesias do Concelho de Vizela, definidas nas ARU, delimitadas nos referidos centros urbanos.

No âmbito do Programa INTERREG V A Espanha-Portugal (POCTEP) 2014-2020 foi apresentado o projeto “Hydrothermas, Fuentes de Biodiversidad: Protección y Gestión Integrada de los Ecosistemas de Villas Termales” Deve-se referir que os objetivos deste projeto visam: impulsionar e fomentar a proteção do património cultural e natural relacionado com as águas termais, de forma a favorecer o desenvolvimento das zonas com maior riqueza neste tipo de recursos tanto em Espanha como em Portugal, concretamente a província de Pontevedra e todo o Noroeste de Portugal; incrementar o maior número de turistas através da ocupação das unidades hoteleiras dessas cidades termais, desenvolvendo novos produtos e serviços, bem como ações de promoção conjuntas, direcionadas para novos segmentos de público; favorecer novos modelos de gestão que se foquem tanto na sustentabilidade das águas termais como nos recursos naturais e do património cultural das cidades termais aderentes, e por último melhorar o estado de conservação dos habitats das mesmas.

Foi submetida ao Fundo de Emergência Municipal – “Danos Provocados em Infraestruturas Rodoviárias Municipais na sequência de Intempéries” no âmbito dos Contratos de Auxílio Financeiro, com o objetivo de intervir nas infraestruturas Rodoviárias municipais na sequência de eventos meteorológicos excecionais verificados entre janeiro e fevereiro de 2016.

Projetos intermunicipais e supramunicipais no âmbito da CIM do Ave:

- PAMUS – Plano de ação de Mobilidade Urbana Sustentável do Ave;
- Hand ON Vespa – “GESVESPA-Estratégias de Gestão Sustentável da Vespa Velutina”;
- Internacional.Ave - Internacionalização de Produtos e Serviços de Base Territorial;
- IN.AVE 2020 – Promoção de Empreendedorismo Qualificado de Especialização Territorial;
- IN.AVE 2020- Qualifica PME.
- Minho Inovação;
- Instalação de Variadores Eletrónicos de Velocidade em Equipamentos Municipais – PPEC 2017/2018;

Em parceria com outros Municípios:

- Requalificação do Aglomerado Empresarial de Vilarinho – CM Sto. Tirso

## OBRAS MUNICIPAIS

No âmbito das obras Municipais, e face aos setores que a integram, apresenta-se um resumo da sua atividade ao longo do ano de 2016.

Foram executadas obras através de Concurso, previstas em PPI, quer em melhoramento das vias, ora repavimentando ora reforçando a sinalização e a mobilidade. Neste âmbito foram lançados procedimentos, como o das acessibilidades da via alternativa à EN 106; Rua da Lavandeira e Repavimentações em diversas vias na freguesia de S. Miguel, reforço da segurança rodoviária, nomeadamente através do reforço da sinalização horizontal requalificação da Rua Guilherme Pinto Varela "eliminação de Ponto Negro" – Rotunda; construção, Reconstrução e Grande Reparação de Estradas em Diversas Freguesias - Rotunda Do Pingo Doce – Intempéries. O concurso público do projeto da Ponte Nova e da Escola Secundária de Vizela, são áreas de relevo a realçar neste capítulo.

No âmbito da Administração Direta, tem-se vindo a colaborar com as Juntas de Freguesia e à satisfação de trabalhos solicitados, que passam pela execução de muros, retificação de calçadas, reparação vias municipais. A reabilitação/manutenção do parque escolar, é outra área em que o setor de Administração Direta empreende uma forte ação.

## RELAÇÕES PÚBLICAS

O Gabinete de Relações Públicas e Internacionais reporta diretamente ao Presidente da Câmara Municipal e tem como missão desenvolver uma estratégia global de comunicação para o Município.

O Gabinete de Relações Públicas e Internacionais tem como principal finalidade promover e gerir a comunicação interna e externa da Câmara Municipal, nomeadamente com os *media* e público em geral, contribuindo para a consolidação e manutenção da imagem do Município de Vizela.

Assim, durante ao ano de 2016, no âmbito das suas funções, o Gabinete Relações Públicas e Internacionais executou as seguintes atividades:

- Executar e acompanhou o plano de comunicação global do Município, assegurando as atividades de informação, imagem, *marketing*, publicidade e protocolo, em estreita articulação com as demais unidades orgânicas;
- Estabeleceu relações de colaboração e intercâmbio informativo com os meios de comunicação social em geral, e em especial com os de expressão regional e local, procedendo a recolha, análise e divulgação das notícias, trabalhos jornalísticos ou artigos de opinião publicados sobre o concelho e a atuação dos órgãos e serviços municipais;
- Promoveu a conceção, desenvolvimento e acompanhamento das campanhas de comunicação e imagem de suporte a iniciativas desenvolvidas pelo Município;
- Assegurou a gestão e divulgação de conteúdos, em articulação com as unidades orgânicas responsáveis, mediante a difusão regular de publicações de carácter informativo, com o objetivo de promover e divulgar a atividade e deliberações dos órgãos e serviços municipais, os valores históricos e culturais do concelho, as



perspetivas de desenvolvimento e demais informação relevante para o Município, privilegiando a recurso a sistemas automatizados e interativos, como *site* oficial da Câmara Municipal de Vizela, *Facebook* e *newsletter*;

· Procedeu à disponibilização de publicidade municipal nos diversos meios, bem como, executar os planos de ocupação dos espaços propriedade municipal, como *muppies*, *outdoors* e outros;

· Promoveu a imagem do Município enquanto instituição aberta e eficiente ao serviço exclusivo da comunidade, estimulando a participação dos munícipes na melhoria da qualidade dos serviços prestados;

· Assegurou a expedição de convites para atos, solenidades e atividades de iniciativa municipal e coordenou a sua organização;

· Recebeu e tratou a informação divulgada pelos órgãos de comunicação social de interesse para a Câmara Municipal de Vizela e promoveu a sua divulgação interna, através de email;

· Organizou dossiês temáticos para distribuição pela comunicação social na sequência de intervenções do Presidente da Câmara ou dos Vereadores, nos diversos eventos promovidos pela Autarquia;

· Apoiou os órgãos municipais no seu funcionamento, nomeadamente, nas relações com os órgãos de comunicação social;

· Preparou, elaborou, editou e distribuiu publicações periódicas de informação geral, nomeadamente, a *newsletter*, com o objetivo de promover e divulgar as atividades dos serviços municipais;

· Promoveu os registos audiovisuais regulares dos principais eventos ocorridos no Concelho ou que tenham relação com a atividade autárquica, procedendo ao respetivo tratamento em função das utilizações;

· Preparou conteúdos informativos para o sítio da Autarquia na Internet;

· Concebeu e acompanhou a imagem e comunicação gráfica do Município;

· Tratou toda a comunicação institucional dos membros do Executivo: discursos, mensagens institucionais, entrevistas e publicações nos meios de comunicação social (jornais, revistas, etc.);

· Assegurou a organização protocolar em comemorações municipais oficiais;

· Assegurou a elaboração das agendas de trabalho e das atas das reuniões do Executivo da Câmara Municipal;

· Assegurou o apoio, organização administrativa e elaboração das agendas de trabalho das sessões da Assembleia Municipal, secretariou as sessões e elaborou as atas da Assembleia Municipal.

Assim, podemos concluir que o Gabinete de Relações Públicas e Internacionais promoveu, ao longo do ano de 2016, uma política de comunicação eficaz entre a Câmara Municipal e os seus Munícipes, através dos mais adequados meios ao seu dispor, cumprindo o dever de informar, facilitando, desse modo, o acesso dos munícipes aos serviços públicos e estimulando o diálogo permanente, a co-responsabilidade coletiva e melhoria da qualidade dos serviços prestados.



Handwritten signatures and initials in the top right corner.

# BALANÇO

Prestação de Contas 2016

Handwritten signatures and initials on the right side of the page.



## BALANÇO

ENTIDADE MUN.VIZELA

MUNICIPIO DE VIZELA

2016/01/01 a 2016/12/31

ANO 2016  
PAG. 1

CÓDIGO DAS CONTAS	ACTIVO	EXERCÍCIOS			
		N			N - 1
		AB	A/P	AL	AL
	Imobilizado:				
	Bens de domínio público				
451	Terrenos e recursos naturais	2.500.317,14		2.500.317,14	2.387.808,35
452	Edifícios				
453	Outras construções e infra-estruturas	26.534.154,12	10.913.000,01	15.621.154,11	16.690.194,19
455	Bens do patrimônio histórico, artístico e cultural				
459	Outros bens de domínio público				
445	Imobilizações em curso	326.815,82		326.815,82	207.793,61
446	Adiantamentos por conta de bens de domínio público				10.000,00
		29.361.287,08	10.913.000,01	18.448.287,07	19.295.796,15
	Imobilizações incorpóreas				
431	Despesas de instalação	837.591,08	837.591,08		47.113,21
432	Despesas de investigação e de desenvolvimento	428.832,25	277.447,34	151.384,91	25.368,75
433	Propriedade industrial e outros direitos	1.083.919,20	41.726,73	1.042.192,47	1.045.792,47
434	Estudos e projetos				178.947,19
443	Imobilizações em curso	26.000,00		26.000,00	26.000,00
449	Adiantamentos por conta de imobilizações incorpóreas				
		2.376.342,53	1.156.765,15	1.219.577,38	1.323.221,62
	Imobilizações corpóreas				
421	Terrenos e recursos naturais	6.886.304,31		6.886.304,31	6.580.199,66
422	Edifícios e outras construções	25.666.100,22	3.545.570,20	22.120.530,02	21.835.235,15
423	Equipamento básico	2.994.594,70	2.136.178,15	858.416,55	1.068.888,03
424	Equipamento de transporte	865.959,87	703.911,35	162.048,52	209.779,50
425	Ferramentas e utensílios	70.100,78	60.617,05	9.483,73	10.249,19
426	Equipamento administrativo	1.371.914,20	1.257.315,94	114.598,26	132.648,37
427	Taras e vasilhame				
429	Outras imobilizações corpóreas	819.029,67	714.749,76	104.279,91	110.038,15
442	Imobilizações em curso	6.149.730,54		6.149.730,54	6.335.987,65
448	Adiantamento por conta de imobilizações corpóreas				
		44.823.734,29	8.418.342,45	36.405.391,84	36.283.025,70
	Investimentos financeiros				
411	Partes de capital	3.271.283,00		3.271.283,00	2.472.525,00
412	Obrigações e títulos de participação	546.153,39		546.153,39	546.153,39
414	Investimentos em imóveis				
415	Outras aplicações financeiras				
441	Imobilizações em curso				
447	Adiantamentos por conta de investimentos financeiros				
		3.817.436,39		3.817.436,39	3.018.678,39
	Circulante:				
	Existências:				
36	Matérias Primas, subsidiárias e de consumo	46.713,01		46.713,01	49.262,75
35	Produtos e trabalhos em curso				
34	Subprodutos, desperdícios, resíduos e refugos				
33	Produtos acabados e intermédios				
32	Mercadorias	1.172,94		1.172,94	1.172,94
37	Adiantamentos por conta de compras				
31	Compras				
		47.885,95		47.885,95	50.435,69



## BALANÇO

ENTIDADE MUN. VIZELA

MUNICÍPIO DE VIZELA

2016/01/01 a 2016/12/31

ANO 2016  
PAG. 2

CÓDIGO DAS CONTAS	ACTIVO	EXERCÍCIOS			
		N			N - 1
		AB	A/P	AL	AL
	Dívidas de terceiros - Medio e longo prazo: (a)				
282	Empréstimos concedidos de m/l prazo	9.848,27		9.848,27	11.348,27
		9.848,27		9.848,27	11.348,27
	Dívidas de terceiros - Curto prazo:				
281	Empréstimos concedidos				
211	Clientes c/c				
212	Contribuintes c/c	60.541,69		60.541,69	35.198,21
213	Utentes c/c	831.984,86		831.984,86	912.779,00
218	Clientes, contribuintes e utentes de cobrança duvidosa	960.937,09	933.860,54	27.076,55	289.851,55
251	Devedores pela execução do orçamento				
229	Adiantamentos a fornecedores				
2619	Adiantamentos a fornecedores de imobilizado				
24	Estado e outros entes públicos				
264	Administração autárquica				
262+263+267+268	Outros devedores	369.498,60		369.498,60	545.969,66
		2.222.962,24	933.860,54	1.289.101,70	1.783.798,42
	Títulos negociáveis:				
151	Acções				
152	Obrigações e títulos de participação				
153	Títulos de dívida pública				
159	Outros títulos				
18	Outras aplicações de tesouraria				
	Depósitos em instituições financeiras e Caixa:				
12	Depósitos em instituições financeiras	5.063.836,51		5.063.836,51	4.767.393,75
11	Caixa	4.048,81		4.048,81	2.338,00
13	DGAL - FRM				386.282,23
		5.067.885,32		5.067.885,32	5.156.013,98
	Acréscimos e diferimentos:				
271	Acréscimos de proveitos	3.821.495,14		3.821.495,14	3.356.565,03
272	Custos diferidos	74.004,94		74.004,94	69.277,52
		3.895.500,08		3.895.500,08	3.425.842,55
	Total de amortizações .....		20.488.107,61		
	Total de provisões.....		933.860,54		
	Total do activo .....	91.622.882,15	21.421.968,15	70.200.914,00	70.348.160,77

CÓDIGO DAS CONTAS	FUNDOS PRÓPRIOS E PASSIVO	EXERCÍCIOS	
		N	N - 1
51	Fundos próprios: Patrimônio	17.914.933,10	15.026.639,75
55	Ajustamento de partes de capital em empresas	1.029.394,40	
56	Reservas de reavaliação		
	Reservas:		
571	Reservas legais	8.731.027,75	8.614.624,71
572	Reservas estatutárias		
573	Reservas contratuais		
574	Reservas livres	3.067.458,13	3.067.458,13
575	Subsídios	481.832,61	481.832,61
576	Doações	1.458.207,02	1.409.507,33
577	Reservas decorrentes de transferências de activos	824.752,80	800.208,90
59	Resultados transitados	1.937.218,97	1.646.165,92
88	Resultado líquido em exercício	1.551.607,09	2.328.060,89
		36.996.431,87	33.374.498,24
	Passivo:		
292	Provisões para riscos e encargos	740.342,65	762.465,87
		740.342,65	762.465,87
	Dívidas a terceiros - Médio e longo prazos (a)		
2312	Empréstimos de médio e longo prazo	13.285.658,67	15.717.815,68
2215	Fornecedores c/c		
2617	Fornecedores Imobilizado		
2681	Credores das Administrações Públicas	312.087,39	390.109,39
		13.597.746,06	16.107.925,07
	Dívidas a terceiros - Curto Prazo		
2311	Empréstimos de curto prazo		
23129	Empréstimos de médio e longo prazo - Dívida de curto prazo	1.132.106,01	1.204.024,09
2211	Fornecedores c/c	38.370,25	71.894,37
228	Fornecedores - Facturas em recepção e conferência	541.055,90	401.796,01
252	Credores pela execução do orçamento		
219	Adiantamentos de clientes, contribuintes e utentes		
2611+2614+2616+26	Fornecedores de imobilizado c/c	347.563,75	431.062,57
24	Estado e outros entes públicos	76.462,06	110.378,30
264	Administração autárquica		
262+263+267+268	Outros credores	375.952,79	855.386,07
269	Adiantamentos por conta de vendas		
		2.511.510,76	3.074.541,41
217+2612	Garantias e Cauções	514.769,49	773.957,14
		514.769,49	773.957,14
	Acréscimos e Diferimentos		
273	Acréscimos de custos	689.019,40	745.094,75

CÓDIGO DAS CONTAS	FUNDOS PRÓPRIOS E PASSIVO	EXERCÍCIOS	
		N	N - 1
274	Proveitos diferidos	15.151.093,77	15.509.678,29
		15.840.113,17	16.254.773,04
	Total do passivo .....	33.204.482,13	36.973.662,53
	Total dos fundos próprios e do passivo .....	70.200.914,00	70.348.160,77

ORGÃO EXECUTIVO

Em \_\_\_ de \_\_\_\_\_ de \_\_\_\_

\_\_\_\_\_

ORGÃO DELIBERATIVO

Em \_\_\_ de \_\_\_\_\_ de \_\_\_\_

\_\_\_\_\_

Handwritten signatures and initials in the top right corner.

# DEMONSTRAÇÃO DE RESULTADOS

---

Prestação de Contas 2016



DEMONSTRAÇÃO DE RESULTADOS

ENTIDADE MUN. VIZELA

MUNICÍPIO DE VIZELA

2016/01/01 a 2016/12/31

ANO 2016

PÁG. 1

Código de Contas		Exercício			
		N		N - 1	
61	Custos e perdas Custos das mercadorias vendidas e das matérias consumidas: Mercadorias Matérias	273.770,04	273.770,04	310.463,23	310.463,23
	( A )		273.770,04		310.463,23
62	Fornecimentos e serviços externos:		2.704.859,64		2.426.839,10
	( )		2.978.629,68		2.737.302,33
641+642	Custos com o pessoal: Remunerações	3.066.822,20		3.171.241,62	
643 a 648	Encargos sociais	854.125,38	3.920.947,58	859.889,64	4.031.131,26
63	Transferências e subs. correntes concedidos e prestações sociais		1.408.209,95		1.078.299,88
66	Amortizações do exercício		2.151.100,17		2.051.170,09
67	Provisões do exercício		278.888,74		177.366,51
65	Outros custos operacionais		21.690,39		46.400,71
	( A )		10.759.466,51		10.121.670,78
68	Custos e perdas financeiros		482.437,01		477.813,87
	( C )		11.241.903,52		10.599.484,65
69	Custos e perdas extraordinários		641.462,92		698.316,09
	( E )		11.883.366,44		11.297.800,74
88	Resultado líquido do exercício.....		1.551.607,09		2.328.060,89
	( X )		13.434.973,53		13.625.861,63
7111	Proveitos e ganhos Vendas e prestações de serviços: Venda de mercadorias				
7112+7113	Venda de produtos	1.019,04		2.227,88	
	( B )				
712	Prestações de serviços	1.128.129,52	1.129.148,56	1.034.321,19	1.036.549,07
	( )		1.129.148,56		1.036.549,07
72	Impostos e taxas		4.622.942,25		4.162.881,67
(a)	Variação da produção				
75	Trabalhos para a própria entidade				
73	Proveitos suplementares		181.300,16		241.862,68
74	Transferências e subsídios obtidos		6.427.238,62		6.526.251,32
76	Outros proveitos e ganhos operacionais		114.113,46		113.986,53
	( B )		12.474.743,05		12.081.531,27
78	Proveitos e ganhos financeiros		66.144,58		1.160,11
	( D )		12.540.887,63		12.082.691,38
79	Proveitos extraordinários		894.085,90		1.543.170,25
	( F )		13.434.973,53		13.625.861,63
Resumo:	Resultados Operacionais: (B - A)		1.715.276,54		1.959.860,49
	Resultados Financeiros: (D - B) - (C - A)		-416.292,43		-476.653,76
	Resultados Correntes: (D - C)		1.298.984,11		1.483.206,73
	Resultado Líquido do Exercício: (F - E)		1.551.607,09		2.328.060,89

DEMONSTRAÇÃO DE RESULTADOS

ENTIDADE MUN.VIZELA

MUNICIPIO DE VIZELA

2016/01/01 a 2016/12/31

ANO 2016  
PÁG. 2

ORGÃO EXECUTIVO

Em \_\_\_ de \_\_\_\_\_ de \_\_\_

ORGÃO DELIBERATIVO

Em \_\_\_ de \_\_\_\_\_ de \_\_\_

J. L.  
A.  
Y.  
C.  
A.

MAPAS DE EXECUÇÃO  
ORÇAMENTAL

---

Prestação de Contas 2016



MAPA DO CONTROLO ORÇAMENTAL DA DESPESA POR CLASSIFICAÇÃO ORÇÂNICA

ENTIDADE MUN. VIZELA - MUNICÍPIO DE VIZELA

Período: 2016/01/01 a 2016/12/31

ANO 2016  
PAG. 1

CLASSIFICAÇÃO		DOTAÇÕES	COMPROMISSOS ASSUMIDOS			DESPESA PAGA	DIFERENÇAS			GRAU DE EXECUÇÃO ORÇAMENTAL DA DESPESA (11) a)
CÓDIGO (1)	DESCRIÇÃO (2)		CORRIGIDAS (3)	EXERCÍCIO (4)	EXERCÍCIOS FUTUROS (5)		TOTAL (6)	DOTAÇÃO NÃO COMPROMETIDA (8 = 3 - 4)	SALDO (9 = 3 - 7)	
01	ADMINISTRAÇÃO AUTÁRQUICA	4.086.340,87	3.967.141,99	20.916.698,21	24.883.840,20	3.835.373,80	119.198,88	250.967,07	131.768,19	93,86
0101	ASSEMBLEIA MUNICIPAL	12.774,14	12.051,70		12.051,70	9.968,04	722,44	2.806,10	2.083,66	78,03
01	DESPESAS COM O PESSOAL	12.124,14	11.847,64		11.847,64	9.968,04	276,50	2.156,10	1.879,60	82,22
0102	ABONOS VARIÁVEIS OU EVENTUAIS	12.124,14	11.847,64		11.847,64	9.968,04	276,50	2.156,10	1.879,60	82,22
010202	HORAS EXTRAORDINÁRIAS	352,23	221,13		221,13	221,13	131,10	131,10		62,78
010204	AJUDAS DE CUSTO	25,00					25,00	25,00		
010213	OUTROS SUPLEMENTOS E PRÉMIOS	11.746,91	11.626,51		11.626,51	9.746,91	120,40	2.000,00	1.879,60	82,97
01021302	OUTROS	11.746,91	11.626,51		11.626,51	9.746,91	120,40	2.000,00	1.879,60	82,97
02	AQUISIÇÃO DE BENS E SERVIÇOS	650,00	204,06		204,06		445,94	650,00	204,06	
0201	AQUISIÇÃO DE BENS	650,00	204,06		204,06		445,94	650,00	204,06	
020108	MATERIAL DE ESCRITÓRIO	250,00					250,00	250,00		
020121	OUTROS BENS	400,00	204,06		204,06		195,94	400,00	204,06	
02012199	OUTROS BENS	400,00	204,06		204,06		195,94	400,00	204,06	
0102	CÂMARA MUNICIPAL	339.109,56	313.406,25	430.699,39	744.105,64	274.174,79	25.703,31	64.934,77	39.231,46	80,85
02	AQUISIÇÃO DE BENS E SERVIÇOS	44.344,35	43.891,36	40.590,00	84.481,36	32.033,81	452,99	12.310,54	11.857,55	72,24
0201	AQUISIÇÃO DE BENS	80,00	55,35		55,35		24,65	80,00	55,35	
020108	MATERIAL DE ESCRITÓRIO	60,00	55,35		55,35		4,65	60,00	55,35	
020115	PRÉMIOS, CONDECORAÇÕES E OPERTAS	20,00					20,00	20,00		
0202	AQUISIÇÃO DE SERVIÇOS	44.264,35	43.836,01	40.590,00	84.426,01	32.033,81	428,34	12.230,54	11.802,20	72,37
020214	ESTUDOS, PARECERES, PROJECTOS E CONSULTADORIA	38.574,35	38.339,11	40.590,00	78.929,11	29.260,16	235,24	9.314,19	9.078,95	75,85
020217	PUBLICIDADE	20,00	20,00		20,00			20,00		
020225	OUTROS SERVIÇOS	5.670,00	5.476,90		5.476,90	2.773,65	193,10	2.896,35	2.703,25	48,92
02022599	DIVERSOS	5.670,00	5.476,90		5.476,90	2.773,65	193,10	2.896,35	2.703,25	48,92
04	TRANSFERÊNCIAS CORRENTES	57.617,64	53.111,04		53.111,04	37.027,85	4.506,60	20.589,79	16.083,19	64,26
0405	ADMINISTRAÇÃO LOCAL	57.617,64	53.111,04		53.111,04	37.027,85	4.506,60	20.589,79	16.083,19	64,26
040501	CONTINENTE	57.617,64	53.111,04		53.111,04	37.027,85	4.506,60	20.589,79	16.083,19	64,26
04050104	ASSOCIAÇÕES DE MUNICÍPIOS	57.617,64	53.111,04		53.111,04	37.027,85	4.506,60	20.589,79	16.083,19	64,26
06	OUTRAS DESPESAS CORRENTES	27.611,35	26.917,42		26.917,42	26.808,60	693,93	802,75	108,82	97,09
0602	DIVERSAS	27.611,35	26.917,42		26.917,42	26.808,60	693,93	802,75	108,82	97,09
060203	OUTRAS	27.611,35	26.917,42		26.917,42	26.808,60	693,93	802,75	108,82	97,09
06020305	OUTRAS	27.611,35	26.917,42		26.917,42	26.808,60	693,93	802,75	108,82	97,09
07	AQUISIÇÃO DE BENS DE CAPITAL	40,00					40,00	40,00		
0701	INVESTIMENTOS	40,00					40,00	40,00		
070115	OUTROS INVESTIMENTOS	40,00					40,00	40,00		
08	TRANSFERÊNCIAS DE CAPITAL	78.585,13	76.794,43		76.794,43	65.612,53	1.790,70	12.972,60	11.181,90	83,49
0805	ADMINISTRAÇÃO LOCAL	78.305,13	76.514,43		76.514,43	65.332,53	1.790,70	12.972,60	11.181,90	83,43
080501	CONTINENTE	78.305,13	76.514,43		76.514,43	65.332,53	1.790,70	12.972,60	11.181,90	83,43
08050104	ASSOCIAÇÕES DE MUNICÍPIOS	78.305,13	76.514,43		76.514,43	65.332,53	1.790,70	12.972,60	11.181,90	83,43
0807	INSTITUIÇÕES SEM FINS LUCRATIVOS	280,00	280,00		280,00	280,00				100,00
080701	INSTITUIÇÕES SEM FINS LUCRATIVOS	280,00	280,00		280,00	280,00				100,00
09	ACTIVOS FINANCEIROS	130.911,09	112.692,00	390.109,39	502.801,39	112.692,00	18.219,09	18.219,09		86,08
0906	EMPRÉSTIMOS A MÉDIO E LONGO PRAZOS	18.219,09					18.219,09	18.219,09		
090601	SOCIEDADES E QUASE SOCIEDADES NÃO FINANCEIRAS - PRIVADAS	18.219,09					18.219,09	18.219,09		
0907	AÇÕES E OUTRAS PARTICIPAÇÕES	34.670,00	34.670,00		34.670,00	34.670,00				100,00
090701	SOCIEDADES E QUASE SOCIEDADES NÃO FINANCEIRAS - PRIVADAS	34.670,00	34.670,00		34.670,00	34.670,00				100,00
0908	UNIDADES DE PARTICIPAÇÃO	78.022,00	78.022,00	390.109,39	468.131,39	78.022,00				100,00
090806	ADMINISTRAÇÃO PÚBLICA-ADMINISTRAÇÃO CENTRAL-SERVIÇOS E FUNDOS AUTÓNOMOS	78.022,00	78.022,00	390.109,39	468.131,39	78.022,00				100,00
0103	OPERAÇÕES FINANCEIRAS	3.028.641,98	3.015.478,24	20.379.630,66	23.395.108,90	3.015.478,24	13.163,74	13.163,74		99,57
03	JUROS E OUTROS ENCARGOS	512.198,31	511.395,15	4.447.536,25	4.958.931,40	511.395,15	803,16	803,16		99,84
0301	JUROS DA DÍVIDA PÚBLICA	512.198,31	511.395,15	4.447.536,25	4.958.931,40	511.395,15	803,16	803,16		99,84
030103	SOCIEDADES FINANCEIRAS- BANCOS E OUTRAS INSTITUIÇÕES FINANCEIRAS	272.574,23	272.573,27	2.327.262,01	2.599.835,28	272.573,27	0,96	0,96		100,00

(a) (11 = 7 / 3 \* 100)



MAPA DO CONTROLO ORÇAMENTAL DA DESPESA POR CLASSIFICAÇÃO ORGÂNICA

ENTIDADE MUN. VIZELA - MUNICÍPIO DE VIZELA

Período: 2016/01/01 a 2016/12/31

ANO 2016  
PAG. 2

CLASSIFICAÇÃO		DOTAÇÕES CORRIGIDAS	COMPROMISSOS ASSUMIDOS			DESPESA PAGA	DIFERENÇAS			GRAU DE EXECUÇÃO ORÇAMENTAL DA DESPESA (11) a)
CÓDIGO (1)	DESCRIÇÃO (2)		EXERCÍCIO (4)	EXERCÍCIOS FUTUROS (5)	TOTAL (6)		DOTAÇÃO NÃO COMPROMETIDA (8 = 3 - 4)	SALDO (9 = 3 - 7)	COMPROMISSOS POR PAGAR (10 = 4 - 7)	
	03010302	272.574,23	272.573,27	2.327.262,01	2.599.835,28	272.573,27	0,96	0,96		100,00
	030105	239.624,08	238.821,88	2.120.274,24	2.359.096,12	238.821,88	802,20	802,20		99,67
	03010502	239.624,08	238.821,88	2.120.274,24	2.359.096,12	238.821,88	802,20	802,20		99,67
	06	8,00	8,00		8,00	8,00				100,00
	0602	8,00	8,00		8,00	8,00				100,00
	060203	8,00	8,00		8,00	8,00				100,00
	06020304	8,00	8,00		8,00	8,00				100,00
	10	2.516.435,67	2.504.075,09	15.932.094,41	18.436.169,50	2.504.075,09	12.360,58	12.360,58		99,51
	1006	2.516.435,67	2.504.075,09	15.932.094,41	18.436.169,50	2.504.075,09	12.360,58	12.360,58		99,51
	100603	809.306,99	796.946,41	8.841.378,34	9.638.324,75	796.946,41	12.360,58	12.360,58		98,47
	100605	1.707.128,68	1.707.128,68	7.090.716,07	8.797.844,75	1.707.128,68				100,00
0104	ADMINISTRAÇÃO PÚBLICA CENTRAL - ESTADO	16.420,40	14.018,03	2.351,06	16.369,09	8.303,86	2.402,37	8.116,54	5.714,17	50,57
	02	15.670,40	13.280,03	2.351,06	15.631,09	7.565,86	2.390,37	8.104,54	5.714,17	48,28
	0201	2.988,90	2.358,33	198,56	2.556,89	952,37	630,57	2.036,53	1.405,96	31,86
	020104	98,90	88,02		88,02	68,46	10,88	30,44	19,56	69,22
	020108	100,00	73,80		73,80	73,80	26,20	26,20		73,80
	020115	1.550,00	1.347,78	140,01	1.487,79	47,48	202,22	1.502,52	1.300,30	3,06
	020118	50,00					50,00	50,00		
	020121	1.190,00	848,73	58,55	907,28	762,63	341,27	427,37	86,10	64,09
	02012199	1.190,00	848,73	58,55	907,28	762,63	341,27	427,37	86,10	64,09
	0202	12.681,50	10.921,70	2.152,50	13.074,20	6.613,49	1.759,80	6.068,01	4.308,21	52,15
	020213	254,00					254,00	254,00		
	020217	2.461,00	2.353,00		2.353,00	2.353,00	108,00	108,00		95,61
	020220	580,00	571,95	184,50	756,45	341,94	8,05	238,06	230,01	58,96
	020225	9.386,50	7.996,75	1.968,00	9.964,75	3.918,55	1.389,75	5.467,95	4.078,20	41,75
	02022599	9.386,50	7.996,75	1.968,00	9.964,75	3.918,55	1.389,75	5.467,95	4.078,20	41,75
	07	750,00	738,00		738,00	738,00	12,00	12,00		98,40
	0701	750,00	738,00		738,00	738,00	12,00	12,00		98,40
	070109	750,00	738,00		738,00	738,00	12,00	12,00		98,40
0105	GABINETE DE APOIO ÀS FREGUESIAS	139.900,00	129.747,80		129.747,80	129.747,80	10.152,20	10.152,20		92,74
	04	139.900,00	129.747,80		129.747,80	129.747,80	10.152,20	10.152,20		92,74
	0405	139.900,00	129.747,80		129.747,80	129.747,80	10.152,20	10.152,20		92,74
	040501	139.900,00	129.747,80		129.747,80	129.747,80	10.152,20	10.152,20		92,74
	04050102	139.900,00	129.747,80		129.747,80	129.747,80	10.152,20	10.152,20		92,74
0106	SERVIÇO MUNICIPAL DE PROTEÇÃO CIVIL	48.530,00	44.393,91		44.393,91	44.393,91	4.136,09	4.136,09		91,48
	02	16.030,00	14.393,91		14.393,91	14.393,91	1.636,09	1.636,09		89,79
	0201	1.000,00					1.000,00	1.000,00		
	020101	500,00					500,00	500,00		
	020107	500,00					500,00	500,00		
	0202	15.030,00	14.393,91		14.393,91	14.393,91	636,09	636,09		95,77
	020215	250,00					250,00	250,00		
	020219	730,00	726,81		726,81	726,81	3,19	3,19		99,56
	020220	250,00					250,00	250,00		
	020225	13.800,00	13.667,10		13.667,10	13.667,10	132,90	132,90		99,04
	02022599	13.800,00	13.667,10		13.667,10	13.667,10	132,90	132,90		99,04
	04	31.500,00	30.000,00		30.000,00	30.000,00	1.500,00	1.500,00		95,24
	0407	31.500,00	30.000,00		30.000,00	30.000,00	1.500,00	1.500,00		95,24
	040701	31.500,00	30.000,00		30.000,00	30.000,00	1.500,00	1.500,00		95,24
	04070199	31.500,00	30.000,00		30.000,00	30.000,00	1.500,00	1.500,00		95,24
	07	1.000,00					1.000,00	1.000,00		
	0701	1.000,00					1.000,00	1.000,00		
	070110	1.000,00					1.000,00	1.000,00		
	07011002	1.000,00					1.000,00	1.000,00		
0108	JURÍDICO, CONTRAORD, NOTARIADO, EXEC FISCALS, TX LICEN	285.615,78	272.266,82	86.230,00	358.496,82	264.544,91	13.348,96	21.070,87	7.721,91	92,62
	01	2.250,00	2.153,90		2.153,90	2.153,90	96,10	96,10		95,73
	0103	2.250,00	2.153,90		2.153,90	2.153,90	96,10	96,10		95,73

(a) (11 = 7 / 3 \* 100)

MAPA DO CONTROLO ORÇAMENTAL DA DESPESA POR CLASSIFICAÇÃO ORÇÂNICA

ENTIDADE MUN. VIZELA - MUNICÍPIO DE VIZELA

Período: 2016/01/01 a 2016/12/31

ANO 2016  
PAG. 3

CLASSIFICAÇÃO		DOTAÇÕES	COMPROMISSOS ASSUMIDOS			DESPESA PAGA	DIFERENÇAS			GRAU DE EXECUÇÃO ORÇAMENTAL DA DESPESA (11) a)
CÓDIGO (1)	DESCRIÇÃO (2)		CORRIGIDAS (3)	EXERCÍCIO (4)	EXERCÍCIOS FUTUROS (5)		TOTAL (6)	DOTAÇÃO NÃO COMPROMETIDA (8 = 3 - 4)	SALDO (9 = 3 - 7)	
010305	CONTRIBUIÇÕES PARA A SEGURANÇA SOCIAL	2.250,00	2.153,90		2.153,90	2.153,90	96,10	96,10		95,73
01030503	OUTROS	2.250,00	2.153,90		2.153,90	2.153,90	96,10	96,10		95,73
02	AQUISIÇÃO DE BENS E SERVIÇOS	40.965,78	31.848,45	1.230,00	33.078,45	25.060,47	9.117,33	15.905,31	6.787,98	61,17
0201	AQUISIÇÃO DE BENS	6.025,41	5.620,22		5.620,22	3.476,33	405,19	2.549,08	2.143,89	57,69
020107	VESTUÁRIO E ARTIGOS PESSOAIS	440,00	394,09		394,09	287,08	45,91	152,92	107,01	65,25
020108	MATERIAL DE ESCRITÓRIO	250,00	8,49		8,49	8,49	241,51	241,51		3,40
020118	LIVROS E DOCUMENTAÇÃO TÉCNICA	250,00	246,00		246,00	246,00	4,00	4,00		98,40
020121	OUTROS BENS	5.085,41	4.971,64		4.971,64	2.934,76	113,77	2.150,65	2.036,88	57,71
02012199	OUTROS BENS	5.085,41	4.971,64		4.971,64	2.934,76	113,77	2.150,65	2.036,88	57,71
0202	AQUISIÇÃO DE SERVIÇOS	34.940,37	26.228,23	1.230,00	27.458,23	21.584,14	8.712,14	13.356,23	4.644,09	61,77
020203	CONSERVAÇÃO DE BENS	1.220,00	55,35		55,35	55,35	1.164,65	1.164,65		4,54
02020306	CONSERVAÇÃO DE EQUIPAMENTOS	1.220,00	55,35		55,35	55,35	1.164,65	1.164,65		4,54
020205	LOCAÇÃO DE MATERIAL DE INFORMÁTICA	4.530,80	3.690,00	1.230,00	4.920,00	3.150,40	840,80	1.380,40	539,60	69,53
020214	ESTUDOS, PARECERES, PROJECTOS E CONSULTADORIA	14.533,25	11.436,00		11.436,00	11.436,00	3.097,25	3.097,25		78,69
020217	PUBLICIDADE	1.000,00	770,48		770,48	590,19	229,52	409,81	180,29	59,02
020219	ASSISTÊNCIA TÉCNICA	1.750,00	1.727,78		1.727,78	1.727,78	22,22	22,22		98,73
020220	OUTROS TRABALHOS ESPECIALIZADOS	4.256,32	3.451,91		3.451,91	804,41	4.256,32	3.451,91		60,45
020225	OUTROS SERVIÇOS	7.650,00	5.096,71		5.096,71	4.624,42	2.553,29	3.025,58	472,29	60,45
02022599	DIVERSOS	7.650,00	5.096,71		5.096,71	4.624,42	2.553,29	3.025,58	472,29	60,45
06	OUTRAS DESPESAS CORRENTES	13.900,00	12.663,04		12.663,04	12.579,04	1.236,96	1.320,96	84,00	90,50
0602	DIVERSAS	13.900,00	12.663,04		12.663,04	12.579,04	1.236,96	1.320,96	84,00	90,50
060203	OUTRAS	13.900,00	12.663,04		12.663,04	12.579,04	1.236,96	1.320,96	84,00	90,50
06020305	OUTRAS	13.900,00	12.663,04		12.663,04	12.579,04	1.236,96	1.320,96	84,00	90,50
07	AQUISIÇÃO DE BENS DE CAPITAL	228.500,00	225.601,43	85.000,00	310.601,43	224.751,50	2.898,57	3.748,50	849,93	98,36
0701	INVESTIMENTOS	132.500,00	130.601,43	75.000,00	205.601,43	129.751,50	1.898,57	2.748,50	849,93	97,93
070101	TERRENOS	126.000,00	126.000,00	75.000,00	201.000,00	126.000,00				100,00
070103	EDIFÍCIOS	500,00					500,00	500,00		
07010307	OUTROS	500,00					500,00	500,00		
070115	OUTROS INVESTIMENTOS	6.000,00	4.601,43		4.601,43	3.751,50	1.398,57	2.248,50	849,93	62,52
0703	BENS DE DOMÍNIO PÚBLICO	96.000,00	95.000,00	10.000,00	105.000,00	95.000,00	1.000,00	1.000,00		98,96
070301	TERRENOS E RECURSOS NATURAIS	96.000,00	95.000,00	10.000,00	105.000,00	95.000,00	1.000,00	1.000,00		98,96
0109	GAB. DE GESTÃO PROJ COMPARTICIPADOS E CANDIDATURAS	70,00	54,55		54,55		15,45	70,00	54,55	
02	AQUISIÇÃO DE BENS E SERVIÇOS	70,00	54,55		54,55		15,45	70,00	54,55	
0201	AQUISIÇÃO DE BENS	70,00	54,55		54,55		15,45	70,00	54,55	
020108	MATERIAL DE ESCRITÓRIO	70,00	54,55		54,55		15,45	70,00	54,55	
020121	OUTROS BENS									
02012199	OUTROS BENS									
0110	GABINETE DE RELAÇÕES PÚBLICAS E INTERNACIONAIS	6.946,55	5.461,17		5.461,17	5.237,17	1.485,38	1.709,38	224,00	75,39
02	AQUISIÇÃO DE BENS E SERVIÇOS	6.946,55	5.461,17		5.461,17	5.237,17	1.485,38	1.709,38	224,00	75,39
0201	AQUISIÇÃO DE BENS	2.790,00	2.468,58		2.468,58	2.244,58	321,42	545,42	224,00	80,45
020108	MATERIAL DE ESCRITÓRIO	320,00	319,80		319,80	319,80	0,20	0,20		99,94
020115	PRÉMIOS, CONDECORAÇÕES E OFERTAS	1.450,00	1.439,10		1.439,10	1.439,10	10,90	10,90		99,25
020118	LIVROS E DOCUMENTAÇÃO TÉCNICA	720,00	444,00		444,00	220,00	276,00	500,00	224,00	30,56
020119	ARTIGOS HONORÍFICOS E DE DECORAÇÃO	300,00	265,68		265,68	265,68	34,32	34,32		88,56
0202	AQUISIÇÃO DE SERVIÇOS	4.156,55	2.992,59		2.992,59	2.992,59	1.163,96	1.163,96		72,00
020217	PUBLICIDADE	800,00					800,00	800,00		
020219	ASSISTÊNCIA TÉCNICA	200,00					200,00	200,00		
020220	OUTROS TRABALHOS ESPECIALIZADOS	3.056,55	2.992,59		2.992,59	2.992,59	63,96	63,96		97,91
020225	OUTROS SERVIÇOS	100,00					100,00	100,00		
02022599	DIVERSOS	100,00					100,00	100,00		
0112	GESTÃO E ORGANIZAÇÃO, INFORMÁTICA E TELECOMUNICAÇÃO	200.537,46	156.515,92	17.787,10	174.303,02	80.437,96	44.021,54	120.099,50	76.077,96	40,11
02	AQUISIÇÃO DE BENS E SERVIÇOS	117.128,12	82.166,76	17.787,10	99.953,86	45.766,14	34.961,36	71.361,98	36.400,62	39,07
0201	AQUISIÇÃO DE BENS	1.411,50	1.063,84		1.063,84	1.063,83	347,66	347,67	0,01	75,37
020108	MATERIAL DE ESCRITÓRIO	861,50	514,12		514,12	514,11	347,38	347,39	0,01	59,68
020117	FERRAMENTAS E UTENSÍLIOS	550,00	549,72		549,72	549,72	0,28	0,28		99,95
0202	AQUISIÇÃO DE SERVIÇOS	115.716,62	81.102,92	17.787,10	98.890,02	44.702,31	34.613,70	71.014,31	36.400,61	38,63
020201	ENCARGOS DE INSTALAÇÕES	2.029,50	1.474,20		1.474,20	1.333,75	555,30	695,75	140,45	65,72

(a) (11 = 7 / 3 \* 100)

MAPA DO CONTROLO ORÇAMENTAL DA DESPESA POR CLASSIFICAÇÃO ORGÂNICA

ENTIDADE MUN. VIZELA - MUNICÍPIO DE VIZELA

Período: 2016/01/01 a 2016/12/31

ANO 2016  
PAG.

CLASSIFICAÇÃO		DOTAÇÕES CORRIGIDAS	COMPROMISSOS ASSUMIDOS			DESPESA PAGA	DIFERENÇAS			GRAU DE EXECUÇÃO ORÇAMENTAL DA DESPESA (11) a)
CÓDIGO (1)	DESCRIÇÃO (2)		EXERCÍCIO (4)	EXERCÍCIOS FUTUROS (5)	TOTAL (6)		DOTAÇÃO NÃO COMPROMETIDA (8 = 3 - 4)	SALDO (9 = 3 - 7)	COMPROMISSOS POR PAGAR (10 = 4 - 7)	
020203	CONSERVAÇÃO DE BENS	1.168,50	1.105,77		1.105,77	1.105,77	62,73	62,73		94,63
02020306	CONSERVAÇÃO DE EQUIPAMENTOS	1.168,50	1.105,77		1.105,77	1.105,77	62,73	62,73		94,63
020205	LOCAÇÃO DE MATERIAL DE INFORMÁTICA	16.570,98	16.171,63	8.064,98	24.236,61	8.556,27	399,35	8.014,71	7.615,36	51,63
020209	COMUNICAÇÕES	22.900,00	22.876,07	9.722,12	32.598,19	11.612,07	23,93	11.287,93	11.264,00	50,71
020215	FORMAÇÃO	1.400,00	1.383,75		1.383,75	1.383,75	16,25	16,25		98,84
020219	ASSISTÊNCIA TÉCNICA	31.735,30	11.633,14		11.633,14	7.001,68	20.102,16	24.733,62	4.631,46	22,06
020220	OUTROS TRABALHOS ESPECIALIZADOS	23.889,37	10.947,00		10.947,00	912,25	12.942,37	22.977,12	10.034,75	3,82
020225	OUTROS SERVIÇOS	16.022,97	15.511,36		15.511,36	12.796,77	511,61	3.226,20	2.714,59	79,87
02022599	DIVERSOS	16.022,97	15.511,36		15.511,36	12.796,77	511,61	3.226,20	2.714,59	79,87
07	AQUISIÇÃO DE BENS DE CAPITAL	83.409,34	74.349,16		74.349,16	34.671,82	9.060,18	48.737,52	39.677,34	41,57
0701	INVESTIMENTOS	83.409,34	74.349,16		74.349,16	34.671,82	9.060,18	48.737,52	39.677,34	41,57
070107	EQUIPAMENTO DE INFORMÁTICA	18.267,00	12.847,48		12.847,48	12.847,48	5.419,52	5.419,52		70,33
070108	SOFTWARE INFORMÁTICO	64.842,34	61.231,08		61.231,08	21.553,74	3.611,26	43.288,60	39.677,34	33,24
070115	OUTROS INVESTIMENTOS	300,00	270,60		270,60	270,60	29,40	29,40		90,20
0113	GABINETE DE PLANEJAMENTO E DESENVOLVIMENTO ESTRATÉGICO	3.570,00	2.619,78		2.619,78	2.619,78	950,22	950,22		73,38
02	AQUISIÇÃO DE BENS E SERVIÇOS	670,00	119,78		119,78	119,78	550,22	550,22		17,88
0201	AQUISIÇÃO DE BENS	270,00	119,78		119,78	119,78	150,22	150,22		44,36
020115	PRÉMIOS, CONDECORAÇÕES E OFERTAS	150,00					150,00	150,00		
020121	OUTROS BENS	120,00	119,78		119,78	119,78	0,22	0,22		99,82
02012199	OUTROS BENS	120,00	119,78		119,78	119,78	0,22	0,22		99,82
0202	AQUISIÇÃO DE SERVIÇOS	400,00					400,00	400,00		
020211	REPRESENTAÇÃO DOS SERVIÇOS	100,00					100,00	100,00		
020220	OUTROS TRABALHOS ESPECIALIZADOS	200,00					200,00	200,00		
020225	OUTROS SERVIÇOS	100,00					100,00	100,00		
02022599	DIVERSOS	100,00					100,00	100,00		
06	OUTRAS DESPESAS CORRENTES	2.900,00	2.500,00		2.500,00	2.500,00	400,00	400,00		86,21
0602	DIVERSAS	2.900,00	2.500,00		2.500,00	2.500,00	400,00	400,00		86,21
060203	OUTRAS	2.900,00	2.500,00		2.500,00	2.500,00	400,00	400,00		86,21
06020305	OUTRAS	2.900,00	2.500,00		2.500,00	2.500,00	400,00	400,00		86,21
0115	GESTOR DA QUALIDADE ADMINISTRATIVO	2.500,00					2.500,00	2.500,00		
02	AQUISIÇÃO DE BENS E SERVIÇOS	2.500,00					2.500,00	2.500,00		
0202	AQUISIÇÃO DE SERVIÇOS	2.500,00					2.500,00	2.500,00		
020214	ESTUDOS, PARECERES, PROJECTOS E CONSULTADORIA	2.500,00					2.500,00	2.500,00		
0116	GABINETE DE APOIO À VERAÇÃO	25,00	14,00		14,00		11,00	25,00	14,00	
02	AQUISIÇÃO DE BENS E SERVIÇOS	25,00	14,00		14,00		11,00	25,00	14,00	
0202	AQUISIÇÃO DE SERVIÇOS	25,00	14,00		14,00		11,00	25,00	14,00	
020225	OUTROS SERVIÇOS	25,00	14,00		14,00		11,00	25,00	14,00	
02022599	DIVERSOS	25,00	14,00		14,00		11,00	25,00	14,00	
0117	SERVIÇO DE EMPREENDEDORISMO E EMPREGO	1.700,00	1.113,82		1.113,82	467,34	586,18	1.232,66	646,48	27,49
02	AQUISIÇÃO DE BENS E SERVIÇOS	1.700,00	1.113,82		1.113,82	467,34	586,18	1.232,66	646,48	27,49
0202	AQUISIÇÃO DE SERVIÇOS	1.700,00	1.113,82		1.113,82	467,34	586,18	1.232,66	646,48	27,49
020201	ENCARGOS DE INSTALAÇÕES	1.450,00	1.089,13		1.089,13	442,65	360,87	1.007,35	646,48	30,53
020225	OUTROS SERVIÇOS	250,00	24,69		24,69	24,69	225,31	225,31		9,88
02022599	DIVERSOS	250,00	24,69		24,69	24,69	225,31	225,31		9,88
02	DIVISÃO FINANCEIRA, ADMIN GERAL E RECURSOS HUMANOS	5.677.349,12	5.581.730,55	1.858.164,64	7.439.895,19	5.274.050,18	95.618,57	403.298,94	307.680,37	92,90
0201	SUBUNIDADE DA CONTABILIDADE	938.019,72	908.359,37		908.359,37	745.992,22	29.660,35	192.027,50	162.367,15	79,53
02	AQUISIÇÃO DE BENS E SERVIÇOS	112.024,70	108.485,86		108.485,86	101.306,10	3.538,84	10.718,60	7.179,76	90,43
0201	AQUISIÇÃO DE BENS	1.632,70	287,32		287,32	278,32	1.345,38	1.354,38	9,00	17,05
020108	MATERIAL DE ESCRITÓRIO	790,00	287,32		287,32	278,32	502,68	511,68	9,00	35,23
020121	OUTROS BENS	842,70					842,70	842,70		
02012101	MATERIAIS P/ EDIF. MUNICIPAIS (EXCEPTO ESCOLAS)	842,70					842,70	842,70		
0202	AQUISIÇÃO DE SERVIÇOS	110.392,00	108.198,54		108.198,54	101.027,78	2.193,46	9.364,22	7.170,76	91,52
020203	CONSERVAÇÃO DE BENS	220,00	202,34		202,34	202,34	17,66	17,66		91,97
02020306	CONSERVAÇÃO DE EQUIPAMENTOS	220,00	202,34		202,34	202,34	17,66	17,66		91,97
020209	COMUNICAÇÕES	200,00					200,00	200,00		
020224	ENCARGOS DE COBRANÇA DE RECEITAS	105.000,00	104.007,10		104.007,10	96.848,62	992,90	8.151,38	7.158,48	92,24
020225	OUTROS SERVIÇOS	4.972,00	3.989,10		3.989,10	3.976,82	982,90	995,18	12,28	79,98

(a) (11 = 7 / 3 \* 100)

MAPA DO CONTROLO ORÇAMENTAL DA DESPESA POR CLASSIFICAÇÃO ORÇÂNICA

ENTIDADE MUN. VIZELA - MUNICÍPIO DE VIZELA

Período: 2016/01/01 a 2016/12/31

ANO 2016  
PAG. 5

CLASSIFICAÇÃO		DOTAÇÕES CORRIGIDAS	COMPROMISSOS ASSUMIDOS			DESPESA PAGA	DIFERENÇAS			GRAU DE EXECUÇÃO ORÇAMENTAL DA DESPESA (11) a)
CÓDIGO (1)	DESCRIÇÃO (2)		EXERCÍCIO (4)	EXERCÍCIOS FUTUROS (5)	TOTAL (6)		DOTAÇÃO NÃO COMPROMETIDA (8 = 3 - 4)	SALDO (9 = 3 - 7)	COMPROMISSOS POR PAGAR (10 = 4 - 7)	
02022599	DIVERSOS	4.972,00	3.989,10		3.989,10	3.976,82	982,90	995,18	12,28	79,98
03	JUROS E OUTROS ENCARGOS	642.875,02	624.947,50		624.947,50	476.589,74	17.927,52	166.285,28	148.357,76	74,13
0305	OUTROS JUROS	642.875,02	624.947,50		624.947,50	476.589,74	17.927,52	166.285,28	148.357,76	74,13
030502	OUTROS	642.875,02	624.947,50		624.947,50	476.589,74	17.927,52	166.285,28	148.357,76	74,13
06	OUTRAS DESPESAS CORRENTES	183.120,00	174.926,01		174.926,01	168.096,38	8.193,99	15.023,62	6.829,63	91,80
0602	DIVERSAS	183.120,00	174.926,01		174.926,01	168.096,38	8.193,99	15.023,62	6.829,63	91,80
060201	IMPOSTOS E TAXAS	48.560,00	45.162,72		45.162,72	38.771,01	3.397,28	9.788,99	6.391,71	79,84
060203	OUTRAS	134.560,00	129.763,29		129.763,29	129.325,37	4.796,71	5.234,63	437,92	96,11
06020301	RESTITUIÇÕES	5.000,00	751,25		751,25	610,74	4.248,75	4.389,26	140,51	12,21
06020302	IVA PAGO	127.600,00	127.553,53		127.553,53	127.553,53	46,47	46,47		99,96
06020304	SERVIÇOS BANCÁRIOS	1.460,00	1.458,49		1.458,49	1.161,08	1,51	298,92	297,41	79,53
06020305	OUTRAS	500,00	0,02		0,02	0,02	499,98	499,98		0,00
0202	SUBUNIDADE DA ADMINISTRAÇÃO GERAL	345.934,98	334.510,07	1.488.829,94	1.823.340,01	301.268,51	11.424,91	44.666,47	33.241,56	87,09
02	AQUISIÇÃO DE BENS E SERVIÇOS	343.634,98	333.862,78	1.488.829,94	1.822.692,72	300.621,22	9.772,20	43.013,76	33.241,56	87,48
0201	AQUISIÇÃO DE BENS	21.457,63	18.855,39	1.470,71	20.326,10	16.119,28	2.602,24	5.338,35	2.736,11	75,12
020102	COMBUSTÍVEIS E LUBRIFICANTES	5.037,63	3.614,11	1.470,71	5.084,82	1.197,80	1.423,52	3.839,83	2.416,31	23,78
02010202	GASÓLEO	300,00	222,80		222,80	222,80	77,20	77,20		74,27
02010299	OUTROS	4.737,63	3.391,31	1.470,71	4.862,02	975,00	1.346,32	3.762,63	2.416,31	20,58
020104	LIMPEZA E HIGIENE	870,00	501,89		501,89	501,89	368,11	368,11		57,69
020107	VESTUÁRIO E ARTIGOS PESSOAIS	50,00	47,66		47,66	47,66	2,34	2,34		95,32
020108	MATERIAL DE ESCRITÓRIO	2.450,00	2.445,83		2.445,83	2.126,03	4,17	323,97	319,80	86,78
020111	MATERIAL DE CONSUMO CLÍNICO	50,00	14,71		14,71	14,71	35,29	35,29		29,42
020114	OUTRO MATERIAL- PEÇAS	500,00	97,79		97,79	97,79	402,21	402,21		19,56
020121	OUTROS BENS	12.500,00	12.133,40		12.133,40	12.133,40	366,60	366,60		97,07
02012101	MATERIAIS P/ BDI. MUNICIPAIS (EXCEPTO ESCOLAS)	12.000,00	11.761,30		11.761,30	11.761,30	238,70	238,70		98,01
02012199	OUTROS BENS	500,00	372,10		372,10	372,10	127,90	127,90		74,42
0202	AQUISIÇÃO DE SERVIÇOS	322.177,35	315.007,39	1.487.359,23	1.802.366,62	284.501,94	7.169,96	37.675,41	30.505,45	88,31
020201	ENCARGOS DE INSTALAÇÕES	100.900,00	95.086,21		95.086,21	74.086,78	5.813,79	26.813,22	20.999,43	73,43
020203	CONSERVAÇÃO DE BENS	5.330,00	5.290,81		5.290,81	5.290,81	39,19	39,19		99,26
02020301	EDIFÍCIOS MUNICIPAIS (EXCEPTO ESCOLAS)	800,00	799,50		799,50	799,50	0,50	0,50		99,94
02020306	CONSERVAÇÃO DE EQUIPAMENTOS	4.530,00	4.491,31		4.491,31	4.491,31	38,69	38,69		99,15
020204	LOCAÇÃO DE EDIFÍCIOS	41.050,00	41.040,18		41.040,18	41.040,18	9,82	9,82		99,98
020208	LOCAÇÃO DE OUTROS BENS	132.900,00	132.701,01	1.457.370,42	1.590.071,43	132.701,01	198,99	198,99		99,85
020209	COMUNICAÇÕES	15.871,37	15.871,37		15.871,37	12.293,29		3.578,08	3.578,08	77,46
020212	SEGUROS	12.627,66	12.260,36	28.280,13	40.540,49	8.674,15	367,30	3.953,51	3.586,21	68,69
020217	PUBLICIDADE	1.000,00	356,58		356,58	356,58	643,42	643,42		35,66
020219	ASSISTÊNCIA TÉCNICA	4.850,00	4.766,62		4.766,62	4.766,62	83,38	83,38		98,28
020220	OUTROS TRABALHOS ESPECIALIZADOS	1.400,00	1.385,93		1.385,93	1.385,93	14,07	14,07		99,00
020225	OUTROS SERVIÇOS	6.248,32	6.248,32	1.708,68	7.957,00	3.906,59		2.341,73	2.341,73	62,52
02022599	DIVERSOS	6.248,32	6.248,32	1.708,68	7.957,00	3.906,59		2.341,73	2.341,73	62,52
07	AQUISIÇÃO DE BENS DE CAPITAL	2.300,00	647,29		647,29	647,29	1.652,71	1.652,71		28,14
0701	INVESTIMENTOS	2.300,00	647,29		647,29	647,29	1.652,71	1.652,71		28,14
070109	EQUIPAMENTO ADMINISTRATIVO	1.500,00	354,18		354,18	354,18	1.145,82	1.145,82		23,61
070110	EQUIPAMENTO BÁSICO	500,00	293,11		293,11	293,11	206,89	206,89		58,62
07011002	OUTRO	500,00	293,11		293,11	293,11	206,89	206,89		58,62
070111	FERRAMENTOS E UTENSÍLIOS	250,00					250,00	250,00		
070115	OUTROS INVESTIMENTOS	50,00					50,00	50,00		
0203	SUBUNIDADE DE APROVISIONAMENTO	33.700,00	28.384,67	4.661,83	33.046,50	27.037,40	5.315,33	6.662,60	1.347,27	80,23
02	AQUISIÇÃO DE BENS E SERVIÇOS	33.700,00	28.384,67	4.661,83	33.046,50	27.037,40	5.315,33	6.662,60	1.347,27	80,23
0201	AQUISIÇÃO DE BENS	28.400,00	24.465,42	4.661,83	29.127,25	23.118,15	3.934,58	5.281,85	1.347,27	81,40
020104	LIMPEZA E HIGIENE	18.000,00	15.887,24		15.887,24	15.817,40	2.112,76	2.182,60	69,84	87,87
020108	MATERIAL DE ESCRITÓRIO	7.900,00	6.157,21	2.790,68	8.947,89	6.094,23	1.742,79	1.805,77	62,98	77,14
020113	MATERIAL DE CONSUMO HOTELEIRO	2.500,00	2.420,97	1.871,15	4.292,12	1.206,52	79,03	1.293,48	1.214,45	48,26
0202	AQUISIÇÃO DE SERVIÇOS	5.300,00	3.919,25		3.919,25	3.919,25	1.380,75	1.380,75		73,95
020217	PUBLICIDADE	1.300,00	1.203,00		1.203,00	1.203,00	97,00	97,00		92,54
020225	OUTROS SERVIÇOS	4.000,00	2.716,25		2.716,25	2.716,25	1.283,75	1.283,75		67,91
02022599	DIVERSOS	4.000,00	2.716,25		2.716,25	2.716,25	1.283,75	1.283,75		67,91

(a) (11 = 7 / 3 \* 100)

MAPA DO CONTROLE ORÇAMENTAL DA DESPESA POR CLASSIFICAÇÃO ORGÂNICA

ENTIDADE MUN. VIZELA

MUNICÍPIO DE VIZELA

Período: 2016/01/01 a 2016/12/31

ANO 2016

PAG. 6

CLASSIFICAÇÃO		DOTAÇÕES	COMPROMISSOS ASSUMIDOS			DESPESA PAGA	DIFERENÇAS			GRAU DE EXECUÇÃO ORÇAMENTAL DA DESPESA (11) a)
			CORRIGIDAS	EXERCÍCIO	EXERCÍCIOS FUTUROS		TOTAL	DOTAÇÃO NÃO COMPROMETIDA ( 8 = 3 - 4 )	SALDO ( 9 = 3 - 7 )	
CÓDIGO (1)	DESCRIÇÃO (2)	(3)	(4)	(5)	(6)	(7)	( 8 = 3 - 4 )	( 9 = 3 - 7 )	( 10 = 4 - 7 )	(11) a)
0204	SUBUNIDADE DE RECURSOS HUMANOS	4.359.694,42	4.310.476,44	364.672,87	4.675.149,31	4.199.752,05	49.217,98	159.942,37	110.724,39	96,33
01	DESPESAS COM O PESSOAL	4.219.041,62	4.200.939,19	346.400,35	4.547.339,54	4.094.963,34	18.102,43	124.078,28	105.975,85	97,06
0101	REMUNERAÇÕES CERTAS E PERMANENTES	3.227.510,34	3.220.430,37	273.725,37	3.494.155,74	3.208.847,50	7.079,97	18.662,84	11.582,87	99,42
010101	TÍT. ÓRGÃOS SOBERANIA E MEMBROS ÓRGÃOS AUTÁRQ.	95.443,83	95.443,83		95.443,83	95.439,43		4,40	4,40	100,00
010104	PESSOAL DOS QUADROS- REGIME DE CONTRATO INDIVIDUAL DE TRABALHO	2.038.738,62	2.038.523,30		2.038.523,30	2.036.796,15	215,32	1.942,47	1.727,15	99,90
01010401	PESSOAL EM FUNÇÕES	2.038.588,62	2.038.523,30		2.038.523,30	2.036.796,15	65,32	1.792,47	1.727,15	99,91
01010402	ALTERAÇÕES OBRIGATORIAS DE POSICIONAMENTO REMUNERATÓRIO	50,00					50,00	50,00		
01010403	ALTERAÇÕES FACULTATIVAS DE POSICIONAMENTO REMUNERATÓRIO	50,00					50,00	50,00		
01010404	RECRUTAMENTO DE PESSOAL PARA NOVOS POSTOS DE TRABALHO	50,00					50,00	50,00		
010106	PESSOAL CONTRATADO A TERMO	200,00					200,00	200,00		
01010601	PESSOAL EM FUNÇÕES	50,00					50,00	50,00		
01010602	ALTERAÇÕES OBRIGATORIAS DE POSICIONAMENTO REMUNERATÓRIO	50,00					50,00	50,00		
01010603	ALTERAÇÕES FACULTATIVAS DE POSICIONAMENTO REMUNERATÓRIO	50,00					50,00	50,00		
01010604	RECRUTAMENTO DE PESSOAL PARA NOVOS POSTOS DE TRABALHO	50,00					50,00	50,00		
010107	PESSOAL EM REGIME DE TAREFA OU AVENÇA	209.723,14	203.215,31	273.725,37	476.940,68	197.883,91	6.507,83	11.839,23	5.331,40	94,35
010108	PESSOAL AGUARDANDO APOSENTAÇÃO	2.616,21	2.616,21		2.616,21	2.016,21		600,00	600,00	77,07
010109	PESSOAL EM QUALQUER OUTRA SITUAÇÃO	139.887,81	139.887,81		139.887,81	139.850,17		37,64	37,64	99,97
010110	GRATIFICAÇÕES	50,00					50,00	50,00		
010111	REPRESENTAÇÃO	21.301,03	21.301,03		21.301,03	21.297,31		3,72	3,72	99,98
010112	SUPLEMENTOS E PRÊMIOS	50,00					50,00	50,00		
010113	SUBSÍDIO DE RESPEIÇÃO	260.425,19	260.368,37		260.368,37	257.895,03	56,82	2.530,16	2.473,34	99,03
010114	SUBSÍDIOS DE FÉRIAS E DE NATAL	395.118,49	395.118,49		395.118,49	393.738,32		1.380,17	1.380,17	99,65
010115	REMUNER. POR DOENÇA E MATERNIDADE/PATERNIDADE	63.956,02	63.956,02		63.956,02	63.930,97		25,05	25,05	99,96
0102	ABONOS VARIÁVEIS OU EVENTUAIS	23.428,49	22.421,02		22.421,02	22.182,54	1.007,47	1.245,95	238,48	94,68
010201	GRATIFICAÇÕES VARIÁVEIS OU EVENTUAIS	50,00					50,00	50,00		
010202	HORAS EXTRAORDINÁRIAS	8.235,95	7.678,48		7.678,48	7.678,48	557,47	557,47		93,23
010203	ALIMENTAÇÃO E ALOJAMENTO	50,00					50,00	50,00		
010204	AJUDAS DE CUSTO	994,31	994,31		994,31	974,83		19,48	19,48	98,04
010205	ABONO PARA FALHAS	3.011,55	3.011,55		3.011,55	2.961,19		50,36	50,36	98,33
010206	FORMAÇÃO	50,00					50,00	50,00		
010207	COLABORAÇÃO TÉCNICA E ESPECIALIZADA	50,00					50,00	50,00		
010208	SUBS. ABONOS DE FIXAÇÃO, RESIDÊNCIA E ALOJAMENTO	50,00					50,00	50,00		
010209	SUBSÍDIO DE PREVENÇÃO	50,00					50,00	50,00		
010210	SUBSÍDIO DE TRABALHO NOCTURNO	5.653,58	5.653,58		5.653,58	5.510,50		143,08	143,08	97,47
010211	SUBSÍDIO DE TURNO	50,00					50,00	50,00		
010212	INDEMNIZAÇÕES POR CESSAÇÃO DE FUNÇÕES	25,00	25,00		25,00			25,00	25,00	
010213	OUTROS SUPLEMENTOS E PRÊMIOS	5.108,10	5.058,10		5.058,10	5.057,54	50,00	50,56	0,56	99,01
01021301	PRÊMIOS DE DESEMPENHO	50,00					50,00	50,00		
01021302	OUTROS	5.058,10	5.058,10		5.058,10	5.057,54		0,56	0,56	99,99
010214	OUTROS ABONOS EM NUMERÁRIO OU ESPÉCIE	50,00					50,00	50,00		
0103	SEGURANÇA SOCIAL	968.102,79	958.087,80	72.674,98	1.030.762,78	863.933,30	10.014,99	104.169,49	94.154,50	89,24
010301	ENCARGOS COM A SAÚDE	161.175,10	161.172,10		161.172,10	137.861,75	3,00	23.313,35	23.310,35	85,54
010302	OUTROS ENCARGOS COM A SAÚDE	50,00					50,00	50,00		
010303	SUBSÍDIO FAMILIAR A CRIANÇAS E JOVENS	21.542,35	21.542,35		21.542,35	20.605,09		937,26	937,26	95,65
010304	OUTRAS PRESTAÇÕES FAMILIARES	17.217,61	17.217,61		17.217,61	17.134,35		83,26	83,26	99,52
010305	CONTRIBUIÇÕES PARA A SEGURANÇA SOCIAL	711.687,70	711.535,34		711.535,34	657.907,09	152,36	53.780,61	53.628,25	92,44
01030501	ASSISTÊNCIA NA DOENÇA DOS FUNCIONÁRIOS PÚBLICOS (ADSE)	750,00	600,00		600,00	357,50	150,00	392,50	242,50	47,67
01030502	SEGURANÇA SOCIAL DO PESSOAL EM REGIME DE CONTRATO DE TRABALHO EM FUNÇÕES PÚBLICAS (RCTPP)	705.417,70	705.417,70		705.417,70	652.031,95		53.385,75	53.385,75	92,43

(a) (11 = 7 / 3 \* 100)

MAPA DO CONTROLE ORÇAMENTAL DA DESPESA POR CLASSIFICAÇÃO ORÇÂNICA

ENTIDADE MUN. VIZELA - MUNICÍPIO DE VIZELA

Período: 2016/01/01 a 2016/12/31

ANO 2016  
PAG. 7

CLASSIFICAÇÃO		DOTAÇÕES CORRIGIDAS	COMPROMISSOS ASSUMIDOS			DESPESA PAGA	DIFERENÇAS			GRAU DE EXECUÇÃO ORÇAMENTAL DA DESPESA (11) a)
CÓDIGO (1)	DESCRIÇÃO (2)		EXERCÍCIO (4)	EXERCÍCIOS FUTUROS (5)	TOTAL (6)		DOTAÇÃO NÃO COMPROMETIDA (8 = 3 - 4)	SALDO (9 = 3 - 7)	COMPROMISSOS POR PAGAR (10 = 4 - 7)	
0103050201	CAIXA GERAL DE APOSENTAÇÕES	444.018,06	444.018,06		444.018,06	410.836,47	33.181,59	33.181,59	92,53	
0103050202	SEGURANÇA SOCIAL - REGIME GERAL	261.399,64	261.399,64		261.399,64	241.195,48	20.204,16	20.204,16	92,27	
01030503	OUTROS	5.520,00	5.517,64		5.517,64	5.517,64	2,36	2,36	99,96	
010306	ACIDENTES EM SERVIÇOS E DOENÇAS PROFISSIONAIS	25,00	25,00		25,00		25,00	25,00		
010308	OUTRAS PENSÕES	10.082,87	6.024,77		6.024,77	4.058,10	10.082,87	6.024,77		
010309	SEGUROS	42.787,04	37.085,51	72.674,98	109.760,49	27.258,54	5.701,53	15.528,50	9.826,97	
01030901	SEGURO ACIDENTES TRAB. E DOENÇAS PROFISSIONAIS	42.737,04	37.085,51	72.674,98	109.760,49	27.258,54	5.651,53	15.478,50	9.826,97	
01030902	SEGUROS DE SAÚDE	50,00					50,00	50,00		
010310	OUTRAS DESPESAS DE SEGURANÇA SOCIAL	3.535,12	3.485,12		3.485,12	3.166,48	50,00	368,64	318,64	
01031001	EVENTUALIDADE MATERNIDADE, PATERNIDADE E ADOÇÃO	3.485,12	3.485,12		3.485,12	3.166,48		318,64	318,64	
01031099	OUTRAS DESPESAS DE SEGURANÇA SOCIAL	50,00					50,00	50,00		
02	AQUISIÇÃO DE BENS E SERVIÇOS	64.825,74	34.410,19	18.272,52	52.682,71	31.068,52	30.415,55	33.757,22	3.341,67	
0201	AQUISIÇÃO DE BENS	580,00	477,22		477,22	477,22	102,78	102,78	82,28	
020108	MATERIAL DE ESCRITÓRIO	500,00	402,21		402,21	402,21	97,79	97,79	80,44	
020118	LIVROS E DOCUMENTAÇÃO TÉCNICA	80,00	75,01		75,01	75,01	4,99	4,99	93,76	
0202	AQUISIÇÃO DE SERVIÇOS	64.245,74	33.932,97	18.272,52	52.205,49	30.591,30	30.312,77	33.654,44	3.341,67	
020210	TRANSPORTES	4.864,58	4.864,58		4.864,58	4.864,54		0,04	100,00	
020212	SEGUROS	11.229,72	10.798,39	18.272,52	29.070,91	8.768,11	431,33	2.461,61	2.030,28	
020213	DESLOCAÇÕES E ESTADAS	1.000,00	1.000,00		1.000,00	198,65		801,35	801,35	
020215	FORMAÇÃO	5.000,00	1.459,30		1.459,30	949,30	3.540,70	4.050,70	510,00	
020217	PUBLICIDADE	10.335,79	726,90		726,90	726,90	9.608,89	9.608,89	7,03	
020220	OUTROS TRABALHOS ESPECIALIZADOS	31.815,65	15.083,80		15.083,80	15.083,80	16.731,85	16.731,85	47,41	
05	SUBSÍDIOS	75.127,06	75.127,06		75.127,06	73.720,19		1.406,87	1.406,87	
0508	FAMÍLIAS	75.127,06	75.127,06		75.127,06	73.720,19		1.406,87	1.406,87	
050803	OUTRAS	75.127,06	75.127,06		75.127,06	73.720,19		1.406,87	1.406,87	
07	AQUISIÇÃO DE BENS DE CAPITAL	700,00					700,00	700,00		
0701	INVESTIMENTOS	700,00					700,00	700,00		
070109	EQUIPAMENTO ADMINISTRATIVO	700,00					700,00	700,00		
03	DIV. DE OBRAS MUN, ADMIN DIRETA, AMB. E SERV URBANOS	3.404.256,32	3.060.314,78	15.921.802,97	18.982.117,75	2.324.071,00	343.941,54	1.080.185,32	736.243,78	
0301	APOIO ADM, TOPOGRAFIA E DESENHO, RISC HIG E SEGURAN	1.936.000,86	1.691.101,88		1.691.101,88	1.186.107,46	244.898,98	749.893,40	504.994,42	
02	AQUISIÇÃO DE BENS E SERVIÇOS	718.469,74	708.850,67		708.850,67	640.391,16	9.619,07	78.078,58	68.459,51	
0201	AQUISIÇÃO DE BENS	17.440,00	16.526,73		16.526,73	9.910,53	913,27	7.529,47	6.616,20	
020101	MATÉRIAS-PRIMAS E SUBSIDIÁRIAS	600,00					600,00	600,00		
020107	VESTUÁRIO E ARTIGOS PESSOAIS	13.600,00	13.434,02		13.434,02	8.513,45	165,98	5.086,55	4.920,57	
020108	MATERIAL DE ESCRITÓRIO	50,00					50,00	50,00		
020117	FERRAMENTAS E UTENSÍLIOS	100,00	59,90		59,90	40,10	100,00	59,90		
020121	OUTROS BENS	3.090,00	3.032,81		3.032,81	1.397,08	57,19	1.692,92	1.635,73	
02012101	MATERIAIS P/ EDIF. MUNICIPAIS (EXCEPTO ESCOLAS)	50,00	36,90		36,90	36,90	13,10	13,10	73,80	
02012104	MATERIAIS PARA MANUTENÇÃO E CONSERVAÇÃO DA REDE ESCOLAR	90,00	84,87		84,87		5,13	90,00	84,87	
02012199	OUTROS BENS	2.950,00	2.911,04		2.911,04	1.360,18	38,96	1.589,82	1.550,86	
0202	AQUISIÇÃO DE SERVIÇOS	701.029,74	692.323,94		692.323,94	630.480,63	8.705,80	70.549,11	61.843,31	
020201	ENCARGOS DE INSTALAÇÕES	6.550,00	6.016,00		6.016,00	1.531,00	534,00	5.019,00	4.485,00	
020203	CONSERVAÇÃO DE BENS	11.272,65	9.331,22		9.331,22	7.423,05	1.941,43	3.849,60	1.908,17	
02020303	MANUTENÇÃO DA REDE VIÁRIA MUNICIPAL	200,00	183,07		183,07		16,93	200,00	183,07	
02020304	CONSERVAÇÃO DA REDE ESCOLAR	4.372,65	4.372,65		4.372,65	4.372,65			100,00	
02020306	CONSERVAÇÃO DE EQUIPAMENTOS	6.700,00	4.775,50		4.775,50	3.050,40	1.924,50	3.649,60	1.725,10	
020210	TRANSPORTES	80,00					80,00	80,00		
020215	FORMAÇÃO	1.200,00	1.200,00		1.200,00	1.200,00			100,00	
020217	PUBLICIDADE	600,00					600,00	600,00		
020219	ASSISTÊNCIA TÉCNICA	3.250,00	3.247,20		3.247,20	3.247,20	2,80	2,80	99,91	
020220	OUTROS TRABALHOS ESPECIALIZADOS	18.300,00	17.898,53		17.898,53	14.223,15	401,47	4.076,85	3.675,38	
020225	OUTROS SERVIÇOS	659.777,09	654.630,99		654.630,99	602.856,23	5.146,10	56.920,86	51.774,76	
02022503	ILUMINAÇÃO PÚBLICA	575.700,00	572.760,70		572.760,70	529.828,72	2.939,30	45.871,28	42.931,98	
02022599	DIVERSOS	84.077,09	81.870,29		81.870,29	73.027,51	2.206,80	11.049,58	8.842,78	
06	OUTRAS DESPESAS CORRENTES	20.518,00	20.276,94		20.276,94	20.236,94	241,06	281,06	40,00	
0602	DIVERSAS	20.518,00	20.276,94		20.276,94	20.236,94	241,06	281,06	40,00	

(a) (11 = 7 / 3 \* 100)

MAPA DO CONTROLE ORÇAMENTAL DA DESPESA POR CLASSIFICAÇÃO ORGÂNICA

ENTIDADE MUN. VIZELA

MUNICÍPIO DE VIZELA

Período: 2016/01/01 a 2016/12/31

ANO 2016

PAG. 8

CLASSIFICAÇÃO		DOTAÇÕES CORRIGIDAS (3)	COMPROMISSOS ASSUMIDOS			DESPESA PAGA (7)	DIFERENÇAS			GRAU DE EXECUÇÃO ORÇAMENTAL DA DESPESA (11) a)
CÓDIGO (1)	DESCRIÇÃO (2)		EXERCÍCIO (4)	EXERCÍCIOS FUTUROS (5)	TOTAL (6)		DOTAÇÃO NÃO COMPROMETIDA (8 = 3 - 4)	SALDO (9 = 3 - 7)	COMPROMISSOS POR PAGAR (10 = 4 - 7)	
060203	OUTRAS	20.518,00	20.276,94		20.276,94	20.236,94	241,06	281,06	40,00	98,63
06020305	OUTRAS	20.518,00	20.276,94		20.276,94	20.236,94	241,06	281,06	40,00	98,63
07	AQUISIÇÃO DE BENS DE CAPITAL	1.197.013,12	961.974,27		961.974,27	525.479,36	235.038,85	671.533,76	436.494,91	43,90
0701	INVESTIMENTOS	347.579,40	310.340,42		310.340,42	138.217,25	37.238,98	209.362,15	172.123,17	39,77
070103	EDIFÍCIOS	198.699,05	171.721,27		171.721,27	57.459,64	26.377,78	141.239,41	114.261,63	28,92
07010301	INSTALAÇÕES DE SERVIÇOS	128.745,23	128.486,10		128.486,10	34.285,29	259,13	94.459,94	94.200,81	26,63
07010302	INSTALAÇÕES DESPORTIVAS E RECREATIVAS	15.000,00	4.240,00		4.240,00	4.240,00	10.760,00	10.760,00		28,27
07010303	MERCADOS E INSTALAÇÕES DE FISCALIZAÇÃO SANITÁRIA	250,00			250,00		250,00	250,00		
07010304	CRECHES	250,00			250,00		250,00	250,00		
07010305	ESCOLAS	54.453,82	38.995,17		38.995,17	18.934,35	15.458,65	35.519,47	20.060,82	34,77
070104	CONSTRUÇÕES DIVERSAS	128.160,35	126.600,03		126.600,03	70.596,53	1.560,32	57.563,82	56.003,50	55,08
07010404	ILUMINAÇÃO PÚBLICA	500,00			500,00		500,00	500,00		
07010405	PARQUES E JARDINS	56.003,50	56.003,50		56.003,50			56.003,50	56.003,50	
07010406	INSTALAÇÕES DESPORTIVAS E RECREATIVAS	6.900,00	6.887,88		6.887,88	6.887,88	12,12	12,12		99,82
07010413	OUTROS	64.756,85	63.708,65		63.708,65	63.708,65	1.048,20	1.048,20		98,38
070110	EQUIPAMENTO BÁSICO	9.400,00	7.269,06		7.269,06	5.852,10	2.130,94	3.547,90	1.416,96	62,26
07011002	OUTRO	9.400,00	7.269,06		7.269,06	5.852,10	2.130,94	3.547,90	1.416,96	62,26
070115	OUTROS INVESTIMENTOS	11.320,00	4.750,06		4.750,06	4.308,98	6.569,94	7.011,02	441,08	38,07
0703	BENS DE DOMÍNIO PÚBLICO	849.433,72	651.633,85		651.633,85	387.262,11	197.799,87	462.171,61	264.371,74	45,59
070301	TERRENOS E RECURSOS NATURAIS	767,00	767,00		767,00			767,00	767,00	
070303	OUTRAS CONSTRUÇÕES E INFRAESTRUTURAS	848.666,72	650.866,85		650.866,85	387.262,11	197.799,87	461.404,61	263.604,74	45,63
07030301	VIADUTOS, ARRUAMENTOS E OBRAS COMPLEMENTARES	1.264,88			1.264,88		1.264,88	1.264,88		
07030306	INSTALAÇÕES DESPORTIVAS E RECREATIVAS	76.264,84	76.264,84		76.264,84	69,25		76.195,59	76.195,59	0,09
07030308	VIACÃO RURAL	729.800,00	533.421,01		533.421,01	382.422,86	196.378,99	347.377,14	150.998,15	52,40
07030313	OUTRAS	41.337,00	41.181,00		41.181,00	4.770,00	156,00	36.567,00	36.411,00	11,54
0302	SUBUNIDADE DO AMBIENTE E SERVIÇOS URBANOS	1.086.715,89	1.037.026,24	15.860.435,09	16.897.461,33	875.443,25	49.689,65	211.272,64	161.582,99	80,56
02	AQUISIÇÃO DE BENS E SERVIÇOS	1.070.645,89	1.028.953,87	15.860.435,09	16.889.388,96	873.252,89	41.692,02	197.393,00	155.700,98	81,56
0201	AQUISIÇÃO DE BENS	98.108,37	84.780,30		84.780,30	45.041,04	13.328,07	53.067,33	39.739,26	45,91
020101	MATÉRIAS-PRIMAS E SUBSIDIÁRIAS	17.538,87	7.862,48		7.862,48	2.585,78	9.676,39	14.953,09	5.276,70	14,74
020104	LIMPEZA E HIGIENE	150,00	129,01		129,01		20,99	150,00	129,01	
020107	VESTUÁRIO E ARTIGOS PESSOAIS	350,00	297,66		297,66	297,66	52,34	52,34		85,05
020117	FERRAMENTAS E UTENSÍLIOS	3.690,00	1.107,61		1.107,61	500,25	2.582,39	3.189,75	607,36	13,56
020121	OUTROS BENS	76.379,50	75.383,54		75.383,54	41.657,35	995,96	34.722,15	33.726,19	54,54
02012199	OUTROS BENS	76.379,50	75.383,54		75.383,54	41.657,35	995,96	34.722,15	33.726,19	54,54
0202	AQUISIÇÃO DE SERVIÇOS	972.537,52	944.173,57	15.860.435,09	16.804.608,66	828.211,85	28.363,95	144.325,67	115.861,72	85,16
020203	CONSERVAÇÃO DE BENS	50,00	21,77		21,77		28,23	50,00	21,77	
02020306	CONSERVAÇÃO DE EQUIPAMENTOS	50,00	21,77		21,77		28,23	50,00	21,77	
020210	TRANSPORTES	100,00			100,00		100,00	100,00		
020217	PUBLICIDADE	3.150,00	3.050,64		3.050,64	3.050,64	99,36	99,36		96,85
020219	ASSISTÊNCIA TÉCNICA	231,66			231,66		231,66	231,66		
020220	OUTROS TRABALHOS ESPECIALIZADOS	26.577,00	9.039,03		9.039,03	4.715,58	17.537,97	21.861,42	4.323,45	17,74
020224	ENCARGOS DE COBRANÇA DE RECEITAS	17.891,87	15.546,88	4.051,87	19.598,75	14.164,72	2.344,99	3.727,15	1.382,16	79,17
020225	OUTROS SERVIÇOS	924.536,99	916.515,25	15.856.383,22	16.772.898,47	806.280,91	8.021,74	118.256,08	110.234,34	87,21
02022504	RECOLHA DE RSU	302.650,00	300.269,19	1.235.023,06	1.535.292,25	250.314,41	2.380,81	52.335,59	49.954,78	82,71
02022506	VALORIZAÇÃO E TRATAMENTO DE RSU'S	469.586,99	469.586,99	14.621.360,16	15.090.947,15	437.496,76		32.090,23	32.090,23	93,17
02022599	DIVERSOS	152.300,00	146.659,07		146.659,07	118.469,74	5.640,93	33.830,26	28.189,33	77,79
06	OUTRAS DESPESAS CORRENTES	900,00	630,00		630,00	630,00	270,00	270,00		70,00
0602	DIVERSAS	900,00	630,00		630,00	630,00	270,00	270,00		70,00
060203	OUTRAS	900,00	630,00		630,00	630,00	270,00	270,00		70,00
06020305	OUTRAS	900,00	630,00		630,00	630,00	270,00	270,00		70,00
07	AQUISIÇÃO DE BENS DE CAPITAL	15.170,00	7.442,37		7.442,37	1.560,36	7.727,63	13.609,64	5.882,01	10,29
0701	INVESTIMENTOS	15.170,00	7.442,37		7.442,37	1.560,36	7.727,63	13.609,64	5.882,01	10,29
070110	EQUIPAMENTO BÁSICO	12.150,00	5.490,53		5.490,53	262,47	6.659,47	11.887,53	5.228,06	2,16
07011002	OUTRO	12.150,00	5.490,53		5.490,53	262,47	6.659,47	11.887,53	5.228,06	2,16
070111	FERRAMENTAS E UTENSÍLIOS	2.700,00	1.643,55		1.643,55	989,60	1.056,45	1.710,40	653,95	36,65
070115	OUTROS INVESTIMENTOS	320,00	308,29		308,29	308,29	11,71	11,71		96,34
0303	SUBUNIDADE DA ADMINISTRAÇÃO DIRETA	381.539,57	332.186,66	61.367,88	393.554,54	262.520,29	49.352,91	119.019,28	69.666,37	68,81

[a] (11 = 7 / 3 \* 100)

MAPA DO CONTROLE ORÇAMENTAL DA DESPESA POR CLASSIFICAÇÃO ORGÂNICA

ENTIDADE MUN. VIZELA

MUNICÍPIO DE VIZELA

Período: 2016/01/01 a 2016/12/31

ANO 2016

PAG. 9

CLASSIFICAÇÃO		DOTAÇÕES CORRIGIDAS	COMPROMISSOS ASSUMIDOS			DESPESA PAGA	DIFERENÇAS			GRAU DE EXECUÇÃO ORÇAMENTAL DA DESPESA (11) a)
CÓDIGO (1)	DESCRIÇÃO (2)		EXERCÍCIO (4)	EXERCÍCIOS FUTUROS (5)	TOTAL (6)		DOTAÇÃO NÃO COMPROMETIDA (8 = 3 - 4)	SALDO (9 = 3 - 7)	COMPROMISSOS POR PAGAR (10 = 4 - 7)	
02	AQUISIÇÃO DE BENS E SERVIÇOS	365.509,57	317.782,31	61.367,88	379.150,19	249.827,62	47.727,26	115.681,95	67.954,69	68,35
0201	AQUISIÇÃO DE BENS	232.521,64	221.483,39	61.367,88	282.851,27	170.279,18	11.038,25	62.242,46	51.204,21	73,23
020101	MATÉRIAS-PRIMAS E SUBSIDIÁRIAS	48.796,58	45.570,00	211,56	45.781,56	29.552,10	3.226,58	19.244,48	16.017,90	60,56
020102	COMBUSTÍVEIS E LUBRIFICANTES	86.316,94	84.966,14	48.187,59	133.153,73	65.252,51	1.350,80	21.064,43	19.713,63	75,60
02010201	GASOLINA	12.366,94	11.230,85	4.325,28	15.556,13	8.104,33	1.136,09	4.262,61	3.126,52	65,53
02010202	GASÓLEO	71.850,00	71.813,37	43.862,31	115.675,68	55.646,38	36,63	16.203,62	16.166,99	77,45
02010299	OUTROS	2.100,00	1.921,92		1.921,92	1.501,80	178,08	598,20	420,12	71,51
020104	LIMPEZA E HIGIENE	80,00	54,12		54,12	54,12	25,88	25,88		67,65
020111	MATERIAL DE CONSUMO CLÍNICO	400,00	262,92		262,92	262,92	137,08	137,08		65,73
020114	OUTRO MATERIAL- PEÇAS	6.000,00	5.250,69		5.250,69	3.311,64	749,31	2.688,36	1.939,05	55,19
020117	FERRAMENTAS E UTENSÍLIOS	4.000,00	1.684,47		1.684,47	853,35	2.315,53	3.146,65	831,12	21,33
020118	LIVROS E DOCUMENTAÇÃO TÉCNICA	150,00					150,00	150,00		
020121	OUTROS BENS	86.778,12	83.695,05	12.968,73	96.663,78	70.992,54	3.083,07	15.785,58	12.702,51	81,81
02012101	MATERIAIS P/ EDIF. MUNICIPAIS (EXCEPTO ESCOLAS)	500,00	96,51		96,51	96,51	403,49	403,49		19,30
02012103	MATERIAIS PARA MANUTENÇÃO DA REDE VIÁRIA MUNICIPAL E SINALIZAÇÃO	650,00					650,00	650,00		
02012104	MATERIAIS PARA MANUTENÇÃO E CONSERVAÇÃO DA REDE ESCOLAR	7.250,00	6.966,86		6.966,86	5.682,19	283,14	1.567,81	1.284,67	78,38
02012199	OUTROS BENS	78.378,12	76.631,68	12.968,73	89.600,41	65.213,84	1.746,44	13.164,28	11.417,84	83,20
0202	AQUISIÇÃO DE SERVIÇOS	132.987,93	96.298,92		96.298,92	79.548,44	36.689,01	53.439,49	16.750,48	59,82
020203	CONSERVAÇÃO DE BENS	108.000,00	83.516,27		83.516,27	71.999,92	24.483,73	36.000,08	11.516,35	66,67
02020303	MANUTENÇÃO DA REDE VIÁRIA MUNICIPAL	20.000,00	19.654,17		19.654,17	19.654,17	345,83	345,83		98,27
02020304	CONSERVAÇÃO DA REDE ESCOLAR	2.000,00	1.924,95		1.924,95	1.924,95	75,05	75,05		96,25
02020305	CONSERVAÇÃO DE VIATURAS	82.500,00	59.465,20		59.465,20	47.948,85	23.034,80	34.551,15	11.516,35	58,12
02020306	CONSERVAÇÃO DE EQUIPAMENTOS	3.500,00	2.471,95		2.471,95	2.471,95	1.028,05	1.028,05		70,63
020210	TRANSPORTES	7.988,70	7.988,70		7.988,70	4.635,19		3.353,51	3.353,51	58,02
020212	SEGUROS	8.500,75	1.499,11		1.499,11		7.001,64	7.001,64		17,64
020214	ESTUDOS, PARCERES, PROJECTOS E CONSULTADORIA	2.993,48					2.993,48	2.993,48		
020220	OUTROS TRABALHOS ESPECIALIZADOS	805,00	789,66		789,66	789,66	15,34	15,34		98,09
020225	OUTROS SERVIÇOS	4.700,00	2.505,18		2.505,18	624,56	2.194,82	4.075,44	1.880,62	13,29
02022599	DIVERSOS	4.700,00	2.505,18		2.505,18	624,56	2.194,82	4.075,44	1.880,62	13,29
07	AQUISIÇÃO DE BENS DE CAPITAL	16.030,00	14.404,35		14.404,35	12.692,67	1.625,65	3.337,33	1.711,68	79,18
0701	INVESTIMENTOS	16.030,00	14.404,35		14.404,35	12.692,67	1.625,65	3.337,33	1.711,68	79,18
070106	MATERIAL DE TRANSPORTES	8.200,00	7.798,92		7.798,92	7.734,98	401,08	465,02	63,94	94,33
07010602	OUTRO	8.200,00	7.798,92		7.798,92	7.734,98	401,08	465,02	63,94	94,33
070110	EQUIPAMENTO BÁSICO	1.800,00	1.753,42		1.753,42	1.255,73	46,58	544,27	497,69	69,76
07011002	OUTRO	1.800,00	1.753,42		1.753,42	1.255,73	46,58	544,27	497,69	69,76
070111	FERRAMENTOS E UTENSÍLIOS	5.630,00	4.452,26		4.452,26	3.302,21	1.177,74	2.327,79	1.150,05	58,65
070115	OUTROS INVESTIMENTOS	400,00	399,75		399,75	399,75	0,25	0,25		99,94
04	DIVISÃO DE PLANEJAMENTO E GESTÃO URBANÍSTICA	46.710,00	30.912,05	945,13	31.857,18	30.540,68	15.797,95	16.169,32	371,37	65,38
0401	AREA ADM, PLAN URBAN, LICENC E VIST, SIG, TOPONIMIA	46.710,00	30.912,05	945,13	31.857,18	30.540,68	15.797,95	16.169,32	371,37	65,38
02	AQUISIÇÃO DE BENS E SERVIÇOS	5.210,00	2.112,29	945,13	3.057,42	1.740,92	3.097,71	3.469,08	371,37	33,41
0201	AQUISIÇÃO DE BENS	100,00	38,42		38,42	31,22	61,58	68,78	7,20	31,22
020108	MATERIAL DE ESCRITÓRIO	100,00	38,42		38,42	31,22	61,58	68,78	7,20	31,22
0202	AQUISIÇÃO DE SERVIÇOS	5.110,00	2.073,87	945,13	3.019,00	1.709,70	3.036,13	3.400,30	364,17	33,46
020203	CONSERVAÇÃO DE BENS	50,00					50,00	50,00		
02020306	CONSERVAÇÃO DE EQUIPAMENTOS	50,00					50,00	50,00		
020217	PUBLICIDADE	500,00					500,00	500,00		
020219	ASSISTÊNCIA TÉCNICA	50,00	18,58		18,58		31,42	50,00	18,58	
020220	OUTROS TRABALHOS ESPECIALIZADOS	3.600,00	1.686,29	945,13	2.631,42	1.340,70	1.913,71	2.259,30	345,59	37,24
020225	OUTROS SERVIÇOS	910,00	369,00		369,00	369,00	541,00	541,00		40,55
02022599	DIVERSOS	910,00	369,00		369,00	369,00	541,00	541,00		40,55
07	AQUISIÇÃO DE BENS DE CAPITAL	41.500,00	28.799,76		28.799,76	28.799,76	12.700,24	12.700,24		69,40
0701	INVESTIMENTOS	31.500,00	28.799,76		28.799,76	28.799,76	2.700,24	2.700,24		91,43
070104	CONSTRUÇÕES DIVERSAS	1.000,00					1.000,00	1.000,00		
07010413	OUTROS	1.000,00					1.000,00	1.000,00		
070115	OUTROS INVESTIMENTOS	30.500,00	28.799,76		28.799,76	28.799,76	1.700,24	1.700,24		94,43

(a) (11 = 7 / 3 \* 100)



MAPA DO CONTROLE ORÇAMENTAL DA DESPESA POR CLASSIFICAÇÃO ORÇÂNICA

ENTIDADE MUN. VIZELA - MUNICÍPIO DE VIZELA

Período: 2016/01/01 a 2016/12/31

ANO 2016  
PAG. 10

CLASSIFICAÇÃO		DOTAÇÕES CORRIGIDAS	COMPROMISSOS ASSUMIDOS			DESPESA PAGA	DIFERENÇAS			GRAU DE EXECUÇÃO ORÇAMENTAL DA DESPESA (11) a)
CÓDIGO (1)	DESCRIÇÃO (2)		EXERCÍCIO (4)	EXERCÍCIOS FUTUROS (5)	TOTAL (6)		DOTAÇÃO NÃO COMPROMETIDA (8 = 3 - 4)	SALDO (9 = 3 - 7)	COMPROMISSOS POR PAGAR (10 = 4 - 7)	
	0703	10.000,00				10.000,00	10.000,00			
	070303	10.000,00				10.000,00	10.000,00			
	07030301	10.000,00				10.000,00	10.000,00			
05		2.241.525,68	2.018.046,54	493.481,96	2.511.528,50	1.759.486,06	223.479,14	482.039,62	258.560,48	78,50
0501		1.218.092,59	1.125.718,68	223.768,26	1.349.486,94	920.304,37	92.373,91	297.788,22	205.414,31	75,55
	02	698.655,75	653.359,72	223.768,26	877.127,98	492.490,43	45.296,03	206.165,32	160.869,29	70,49
	0201	224.904,18	197.863,14	84.523,26	282.386,40	116.656,52	27.041,04	108.247,66	81.206,62	51,87
	020101	30,00	15,38		15,38	15,38	14,62	14,62		51,27
	020102	31.746,04	27.146,42	9.114,19	36.260,61	12.461,60	4.599,62	19.284,44	14.684,82	39,25
	02010202	12.398,40	12.398,40	1.859,76	14.258,16	3.099,60		9.298,80	9.298,80	25,00
	02010299	19.347,64	14.748,02	7.254,43	22.002,45	9.362,00	4.599,62	9.985,64	5.386,02	48,39
	020104	270,00	134,40		134,40	134,40	135,60	135,60		49,78
	020105	177.452,01	160.571,41	70.157,04	230.728,45	97.602,64	16.880,60	79.849,37	62.968,77	55,00
	020106	10.354,13	7.034,25	5.252,03	12.286,28	5.499,20	3.319,88	4.854,93	1.535,05	53,11
	020107	150,00	112,55		112,55	112,55	37,45	37,45		75,03
	020108	30,00	28,29		28,29	28,29	1,71	1,71		94,30
	020113	4.000,00	2.038,89		2.038,89	20,91	1.961,11	3.979,09	2.017,98	0,52
	020117	250,00	204,57		204,57	204,57	45,43	45,43		81,83
	020120	2,00			2,00		2,00	2,00		
	020121	620,00	576,98		576,98	576,98	43,02	43,02		93,06
	02012104	320,00	309,65		309,65	309,65	10,35	10,35		96,77
	02012199	300,00	267,33		267,33	267,33	32,67	32,67		89,11
	0202	473.751,57	455.496,58	139.245,00	594.741,58	375.833,91	18.254,99	97.917,66	79.662,67	79,33
	020201	224.600,00	221.235,94		221.235,94	166.579,56	3.364,06	58.020,44	54.656,38	74,17
	020203	1.600,00	1.059,92		1.059,92	391,07	540,08	1.208,93	668,85	24,44
	02020306	1.600,00	1.059,92		1.059,92	391,07	540,08	1.208,93	668,85	24,44
	020210	236.344,14	227.224,78	139.245,00	366.469,78	202.887,34	9.119,36	33.456,86	24.337,44	85,84
	020217	2.300,00	1.867,74		1.867,74	1.867,74	432,26	432,26		81,21
	020220	8.707,43	4.108,20		4.108,20	4.108,20	4.599,23	4.599,23		47,18
	020225	200,00			200,00		200,00	200,00		
	02022599	200,00			200,00		200,00	200,00		
	04	511.156,84	465.865,87		465.865,87	422.396,34	45.290,97	88.760,50	43.469,53	82,64
	0407	511.156,84	465.865,87		465.865,87	422.396,34	45.290,97	88.760,50	43.469,53	82,64
	040701	511.156,84	465.865,87		465.865,87	422.396,34	45.290,97	88.760,50	43.469,53	82,64
	04070101	1.200,00	971,49		971,49	971,49	228,51	228,51		80,96
	04070102	75.898,54	50.350,66		50.350,66	50.350,66	25.547,88	25.547,88		66,34
	04070103	434.058,30	414.543,72		414.543,72	371.074,19	19.514,58	62.984,11	43.469,53	85,49
	07	8.280,00	6.493,09		6.493,09	5.417,60	1.786,91	2.862,40	1.075,49	65,43
	0701	8.280,00	6.493,09		6.493,09	5.417,60	1.786,91	2.862,40	1.075,49	65,43
	070110	8.280,00	6.493,09		6.493,09	5.417,60	1.786,91	2.862,40	1.075,49	65,43
	07011002	8.280,00	6.493,09		6.493,09	5.417,60	1.786,91	2.862,40	1.075,49	65,43
0502		479.404,17	421.575,31	14.343,68	435.918,99	370.794,50	57.828,86	108.609,67	50.780,81	77,34
	02	173.491,17	120.596,19	14.343,68	134.939,87	87.190,62	52.894,98	86.300,55	33.405,57	50,26
	0201	38.982,24	25.347,54	14.343,68	39.691,22	17.727,28	13.634,70	21.254,96	7.620,26	45,48
	020102	22.729,02	10.992,88	13.963,58	24.956,46	7.020,38	11.736,14	15.708,64	3.972,50	30,89
	02010202	1.589,84	1.480,44	619,92	2.100,36	860,52	109,40	729,32	619,92	54,13
	02010299	21.139,18	9.512,44	13.343,66	22.856,10	6.159,86	11.626,74	14.979,32	3.352,58	29,14
	020107									
	020108	350,00	131,40		131,40	131,40	218,60	218,60		37,54
	020115	10.950,00	10.348,25		10.348,25	9.419,55	601,75	1.530,45	928,70	86,02
	020116	400,00			400,00		400,00	400,00		
	02011603	400,00			400,00		400,00	400,00		
	020120	4.153,22	3.490,67	380,10	3.870,77	1.005,95	662,55	3.147,27	2.484,72	24,22
	020121	400,00	384,34		384,34	150,00	15,66	250,00	234,34	37,50
	02012199	400,00	384,34		384,34	150,00	15,66	250,00	234,34	37,50
	0202	134.508,93	95.248,65		95.248,65	69.463,34	39.260,28	65.045,59	25.785,31	51,64

(a) (11 = 7 / 3 \* 100)

MAPA DO CONTROLO ORÇAMENTAL DA DESPESA POR CLASSIFICAÇÃO ORGÂNICA

ENTIDADE MUN. VIZELA

MUNICÍPIO DE VIZELA

Período: 2016/01/01 a 2016/12/31

ANO 2016  
PAG. 11

CLASSIFICAÇÃO		DOTAÇÕES CORRIGIDAS	COMPROMISSOS ASSUMIDOS			DESPESA PAGA	DIFERENÇAS			GRAU DE EXECUÇÃO ORÇAMENTAL DA DESPESA (11) a)
CÓDIGO (1)	DESCRIÇÃO (2)		EXERCÍCIO (4)	EXERCÍCIOS FUTUROS (5)	TOTAL (6)		DOTAÇÃO NÃO COMPROMETIDA ( 8 = 3 - 4 )	SALDO ( 9 = 3 - 7 )	COMPROMISSOS POR PAGAR ( 10 = 4 - 7 )	
020201	ENCARGOS DE INSTALAÇÕES	81.214,96	76.036,32		76.036,32	53.790,09	5.178,64	27.424,87	22.246,23	66,23
020203	CONSERVAÇÃO DE BENS	6.700,00	6.285,09		6.285,09	6.254,34	414,91	445,66	30,75	93,35
02020306	CONSERVAÇÃO DE EQUIPAMENTOS	6.700,00	6.285,09		6.285,09	6.254,34	414,91	445,66	30,75	93,35
020212	SEGUROS	682,10					682,10	682,10		
020216	SEMINÁRIOS, EXPOSIÇÕES E SIMILARES	650,00					650,00	650,00		
020217	PUBLICIDADE	30.750,00					30.750,00	30.750,00		
020220	OUTROS TRABALHOS ESPECIALIZADOS	3.011,87	2.688,54		2.688,54	1.442,30	323,33	1.569,57	1.246,24	47,89
020225	OUTROS SERVIÇOS	11.500,00	10.238,70		10.238,70	7.976,61	1.261,30	3.523,39	2.262,09	69,36
02022501	ANIMAÇÃO CULTURAL E DESPORTIVA	1.000,00	150,00		150,00	150,00	850,00	850,00		15,00
02022599	DIVERSOS	10.500,00	10.088,70		10.088,70	7.826,61	411,30	2.673,39	2.262,09	74,54
04	TRANSFERÊNCIAS CORRENTES	290.038,00	287.037,30		287.037,30	277.487,30	3.000,70	12.550,70	9.550,00	95,67
0407	INSTITUIÇÕES SEM FINS LUCRATIVOS	290.038,00	287.037,30		287.037,30	277.487,30	3.000,70	12.550,70	9.550,00	95,67
040701	INSTITUIÇÕES SEM FINS LUCRATIVOS	290.038,00	287.037,30		287.037,30	277.487,30	3.000,70	12.550,70	9.550,00	95,67
04070199	OUTROS	290.038,00	287.037,30		287.037,30	277.487,30	3.000,70	12.550,70	9.550,00	95,67
06	OUTRAS DESPESAS CORRENTES	8.000,00	6.559,18		6.559,18	4.909,18	1.440,82	3.090,82	1.650,00	61,36
0602	DIVERSAS	8.000,00	6.559,18		6.559,18	4.909,18	1.440,82	3.090,82	1.650,00	61,36
060203	OUTRAS	8.000,00	6.559,18		6.559,18	4.909,18	1.440,82	3.090,82	1.650,00	61,36
06020305	OUTRAS	8.000,00	6.559,18		6.559,18	4.909,18	1.440,82	3.090,82	1.650,00	61,36
07	AQUISIÇÃO DE BENS DE CAPITAL	2.875,00	2.382,64		2.382,64	1.207,40	492,36	1.667,60	1.175,24	42,00
0701	INVESTIMENTOS	2.875,00	2.382,64		2.382,64	1.207,40	492,36	1.667,60	1.175,24	42,00
070110	EQUIPAMENTO BÁSICO	1.975,00	1.838,78		1.838,78	725,24	136,22	1.249,76	1.113,54	36,72
07011002	OUTRO	1.975,00	1.838,78		1.838,78	725,24	136,22	1.249,76	1.113,54	36,72
070111	FERRAMENTOS E UTENSÍLIOS	500,00	435,42		435,42	435,42	64,58	64,58		87,08
070115	OUTROS INVESTIMENTOS	400,00	108,44		108,44	46,74	291,56	353,26	61,70	11,69
08	TRANSFERÊNCIAS DE CAPITAL	5.000,00	5.000,00		5.000,00			5.000,00	5.000,00	
0807	INSTITUIÇÕES SEM FINS LUCRATIVOS	5.000,00	5.000,00		5.000,00			5.000,00	5.000,00	
080701	INSTITUIÇÕES SEM FINS LUCRATIVOS	5.000,00	5.000,00		5.000,00			5.000,00	5.000,00	
0503	SUBUNIDADE DA AÇÃO SOCIAL E HABITAÇÃO	544.028,92	470.752,55	255.370,02	726.122,57	468.387,19	73.276,37	75.641,73	2.365,36	86,10
01	DESPESAS COM O PESSOAL	1.600,00	1.600,00		1.600,00	1.600,00				100,00
0101	REMUNERAÇÕES CERTAS E PERMANENTES	1.600,00	1.600,00		1.600,00	1.600,00				100,00
010107	PESSOAL EM REGIME DE TAREFA OU AVENÇA	1.600,00	1.600,00		1.600,00	1.600,00				100,00
02	AQUISIÇÃO DE BENS E SERVIÇOS	72.290,47	12.573,58	180,02	12.753,60	11.458,22	59.716,89	60.832,25	1.115,36	15,85
0201	AQUISIÇÃO DE BENS	1.562,86	814,04		814,04	671,18	748,82	891,68	142,86	42,95
020105	ALIMENTAÇÃO - REFEIÇÕES CONFECCIONADAS	70,00	64,88		64,88	64,88	5,12	5,12		92,69
020108	MATERIAL DE ESCRITÓRIO	100,00	81,70		81,70	81,70	18,30	18,30		81,70
020115	PRÊMIOS, CONDECORAÇÕES E OFERTAS	770,00	500,00		500,00	500,00	270,00	270,00		64,94
020120	MATERIAL DE EDUCAÇÃO, CULTURA E RECREIO	418,36	138,36		138,36		280,00	418,36	138,36	
020121	OUTROS BENS	204,50	29,10		29,10	24,60	175,40	179,90	4,50	12,03
02012199	OUTROS BENS	204,50	29,10		29,10	24,60	175,40	179,90	4,50	12,03
0202	AQUISIÇÃO DE SERVIÇOS	70.727,61	11.759,54	180,02	11.939,56	10.787,04	58.968,07	59.940,57	972,50	15,25
020201	ENCARGOS DE INSTALAÇÕES	1.735,72	1.547,01		1.547,01	1.122,18	188,71	613,54	424,83	64,65
020209	COMUNICAÇÕES	1.317,34	715,42	180,02	895,44	377,75	601,92	939,59	337,67	28,68
020210	TRANSPORTES	1.000,00					1.000,00	1.000,00		
020212	SEGUROS	875,00					875,00	875,00		
020214	ESTUDOS, PARCERES, PROJECTOS E CONSULTADORIA	29.530,00					29.530,00	29.530,00		
020215	FORMAÇÃO	11.900,00					11.900,00	11.900,00		
020216	SEMINÁRIOS, EXPOSIÇÕES E SIMILARES	6.000,00	965,00		965,00	965,00	5.035,00	5.035,00		16,08
020217	PUBLICIDADE	2.600,00					2.600,00	2.600,00		
020220	OUTROS TRABALHOS ESPECIALIZADOS	2.000,00	419,43		419,43	419,43	1.580,57	1.580,57		20,97
020225	OUTROS SERVIÇOS	13.769,55	8.112,68		8.112,68	7.902,68	5.656,87	5.866,87	210,00	57,39
02022505	PROGRAMAS/ACTIVIDADES DA AÇÃO SOCIAL	150,00					150,00	150,00		
02022599	DIVERSOS	13.619,55	8.112,68		8.112,68	7.902,68	5.506,87	5.716,87	210,00	58,02
04	TRANSFERÊNCIAS CORRENTES	150.500,00	150.250,00	135.000,00	285.250,00	149.000,00	250,00	1.500,00	1.250,00	99,00
0407	INSTITUIÇÕES SEM FINS LUCRATIVOS	150.500,00	150.250,00	135.000,00	285.250,00	149.000,00	250,00	1.500,00	1.250,00	99,00
040701	INSTITUIÇÕES SEM FINS LUCRATIVOS	150.500,00	150.250,00	135.000,00	285.250,00	149.000,00	250,00	1.500,00	1.250,00	99,00
04070199	OUTROS	150.500,00	150.250,00	135.000,00	285.250,00	149.000,00	250,00	1.500,00	1.250,00	99,00
05	SUBSÍDIOS	35.000,00	23.440,00	4.190,00	27.630,00	23.440,00	11.560,00	11.560,00		66,97

(a) (11 = 7 / 3 \* 100)

MAPA DO CONTROLO ORÇAMENTAL DA DESPESA POR CLASSIFICAÇÃO ORGÂNICA

ENTIDADE MUN. VIZELA - MUNICÍPIO DE VIZELA

Período: 2016/01/01 a 2016/12/31

ANO 2016  
PAG. 12

CLASSIFICAÇÃO		DOTAÇÕES CORRIGIDAS	COMPROMISSOS ASSUMIDOS			DESPESA PAGA	DIFERENÇAS			GRAU DE EXECUÇÃO ORÇAMENTAL DA DESPESA (11) a)
			EXERCÍCIO	EXERCÍCIOS FUTUROS	TOTAL		DOTAÇÃO NÃO COMPROMETIDA ( 8 = 3 - 4 )	SALDO ( 9 = 3 - 7 )	COMPROMISSOS POR PAGAR ( 10 = 4 - 7 )	
CÓDIGO (1)	DESCRIÇÃO (2)	(3)	(4)	(5)	(6)	(7)	(8)	(9)	(10)	(11)
0508	FAMÍLIAS	35.000,00	23.440,00	4.190,00	27.630,00	23.440,00	11.560,00	11.560,00		66,97
050803	OUTRAS	35.000,00	23.440,00	4.190,00	27.630,00	23.440,00	11.560,00	11.560,00		66,97
06	OUTRAS DESPESAS CORRENTES	1.700,00	520,00		520,00	520,00	1.180,00	1.180,00		30,59
0602	DIVERSAS	1.700,00	520,00		520,00	520,00	1.180,00	1.180,00		30,59
060203	OUTRAS	1.700,00	520,00		520,00	520,00	1.180,00	1.180,00		30,59
06020305	OUTRAS	1.700,00	520,00		520,00	520,00	1.180,00	1.180,00		30,59
07	AQUISIÇÃO DE BENS DE CAPITAL	4.938,45	4.368,97		4.368,97	4.368,97	569,48	569,48		88,47
0701	INVESTIMENTOS	4.938,45	4.368,97		4.368,97	4.368,97	569,48	569,48		88,47
070110	EQUIPAMENTO BÁSICO	1.968,00	1.554,92		1.554,92	1.554,92	413,08	413,08		79,01
07011002	OUTRO	1.968,00	1.554,92		1.554,92	1.554,92	413,08	413,08		79,01
070115	OUTROS INVESTIMENTOS	2.970,45	2.814,05		2.814,05	2.814,05	156,40	156,40		94,73
08	TRANSFERÊNCIAS DE CAPITAL	278.000,00	278.000,00	116.000,00	394.000,00	278.000,00				100,00
0807	INSTITUIÇÕES SEM FINS LUCRATIVOS	278.000,00	278.000,00	116.000,00	394.000,00	278.000,00				100,00
080701	INSTITUIÇÕES SEM FINS LUCRATIVOS	278.000,00	278.000,00	116.000,00	394.000,00	278.000,00				100,00
TOTAL		15.456.181,99	14.658.145,91	39.191.092,91	53.849.238,82	13.223.521,72	798.036,08	2.232.660,27	1.434.624,19	85,55

(a) (11 = 7 / 3 \* 100)

Em \_\_\_\_ de \_\_\_\_ de \_\_\_\_

Em \_\_\_\_ de \_\_\_\_ de \_\_\_\_

MAPA DO CONTROLO ORÇAMENTAL DA DESPESA

ENTIDADE MUN. VIZELA - MUNICÍPIO DE VIZELA

Período: 2016/01/01 a 2016/12/31

ANO 2016  
PAG. 1

CLASSIFICAÇÃO		DOTAÇÕES	COMPROMISSOS ASSUMIDOS			DESPESA PAGA	DIFERENÇAS			GRAU DE EXECUÇÃO ORÇAMENTAL DA DESPESA (11) a)
ECONÓMICA (1)	DESCRIÇÃO (2)		CORRIGIDAS (3)	EXERCÍCIO (4)	EXERCÍCIOS FUTUROS (5)		TOTAL (6)	DOTAÇÃO NÃO COMPROMETIDA (8 = 3 - 4)	SALDO (9 = 3 - 7)	
	<b>DESPESAS CORRENTES</b>	<b>10.844.744,19</b>	<b>10.354.383,06</b>	<b>22.667.889,11</b>	<b>33.022.272,17</b>	<b>9.422.807,37</b>	<b>490.361,13</b>	<b>1.421.936,82</b>	<b>931.575,69</b>	<b>86,89</b>
01	DESPESAS COM O PESSOAL	4.235.015,76	4.216.540,73	346.400,35	4.562.941,08	4.108.685,28	18.475,03	126.330,48	107.855,45	97,02
0101	REMUNERAÇÕES CERTAS E PERMANENTES	3.229.110,34	3.222.030,37	273.725,37	3.495.755,74	3.210.447,50	7.079,97	18.662,84	11.582,87	99,42
010101	TÍT. ÓRGÃOS SOBERANIA E MEMBROS ÓRGÃOS AUTÁRQ.	95.443,83	95.443,83		95.443,83	95.439,43		4,40	4,40	100,00
010104	PESSOAL DOS QUADROS- REGIME DE CONTRATO INDIVIDUAL DE TRABALHO	2.038.738,62	2.038.523,30		2.038.523,30	2.036.796,15	215,32	1.942,47	1.727,15	99,90
01010401	PESSOAL EM FUNÇÕES	2.038.588,62	2.038.523,30		2.038.523,30	2.036.796,15	65,32	1.792,47	1.727,15	99,91
01010402	ALTERAÇÕES OBRIGATORIAS DE POSICIONAMENTO REMUNERATORIO	50,00					50,00	50,00		
01010403	ALTERAÇÕES FACULTATIVAS DE POSICIONAMENTO REMUNERATORIO	50,00					50,00	50,00		
01010404	RECRUTAMENTO DE PESSOAL PARA NOVOS POSTOS DE TRABALHO	50,00					50,00	50,00		
010106	PESSOAL CONTRATADO A TERMO	200,00					200,00	200,00		
01010601	PESSOAL EM FUNÇÕES	50,00					50,00	50,00		
01010602	ALTERAÇÕES OBRIGATORIAS DE POSICIONAMENTO REMUNERATORIO	50,00					50,00	50,00		
01010603	ALTERAÇÕES FACULTATIVAS DE POSICIONAMENTO REMUNERATORIO	50,00					50,00	50,00		
01010604	RECRUTAMENTO DE PESSOAL PARA NOVOS POSTOS DE TRABALHO	50,00					50,00	50,00		
010107	PESSOAL EM REGIME DE TAREFA OU AVENÇA	211.323,14	204.815,31	273.725,37	478.540,68	199.483,91	6.507,83	11.839,23	5.331,40	94,40
010108	PESSOAL AGUARDANDO APOSENTAÇÃO	2.616,21	2.616,21		2.616,21	2.016,21		600,00	600,00	77,07
010109	PESSOAL EM QUALQUER OUTRA SITUAÇÃO	139.887,81	139.887,81		139.887,81	139.850,17		37,64	37,64	99,97
010110	GRATIFICAÇÕES	50,00					50,00	50,00		
010111	REPRESENTAÇÃO	21.301,03	21.301,03		21.301,03	21.297,31		3,72	3,72	99,98
010112	SUPLEMENTOS E PRÊMIOS	50,00					50,00	50,00		
010113	SUBSÍDIO DE REFEIÇÃO	260.425,19	260.368,37		260.368,37	257.895,03	56,82	2.530,16	2.473,34	99,03
010114	SUBSÍDIOS DE FÉRIAS E DE NATAL	395.118,49	395.118,49		395.118,49	393.738,32		1.380,17	1.380,17	99,65
010115	REMUNER. POR DOENÇA E MATERNIDADE/PATERNIDADE	63.956,02	63.956,02		63.956,02	63.930,97		25,05	25,05	99,96
0102	ABONOS VARIÁVEIS OU EVENTUAIS	35.552,63	34.268,66		34.268,66	32.150,58	1.283,97	3.402,05	2.118,08	90,43
010201	GRATIFICAÇÕES VARIÁVEIS OU EVENTUAIS	50,00					50,00	50,00		
010202	HORAS EXTRAORDINÁRIAS	8.588,18	7.899,61		7.899,61	7.899,61	688,57	688,57		91,98
010203	ALIMENTAÇÃO E ALOJAMENTO	50,00					50,00	50,00		
010204	AJUDAS DE CUSTO	1.019,31	994,31		994,31	974,83	25,00	44,48	19,48	95,64
010205	ABONO PARA FALHAS	3.011,55	3.011,55		3.011,55	2.961,19		50,36	50,36	98,33
010206	FORMAÇÃO	50,00					50,00	50,00		
010207	COLABORAÇÃO TÉCNICA E ESPECIALIZADA	50,00					50,00	50,00		
010208	SUBS. ABONOS DE FIXAÇÃO, RESIDÊNCIA E ALOJAMENTO	50,00					50,00	50,00		
010209	SUBSÍDIO DE PREVENÇÃO	50,00					50,00	50,00		
010210	SUBSÍDIO DE TRABALHO NOCTURNO	5.653,58	5.653,58		5.653,58	5.510,50		143,08	143,08	97,47
010211	SUBSÍDIO DE TURNO	50,00					50,00	50,00		
010212	INDEMNIZAÇÕES POR CESSAÇÃO DE FUNÇÕES	25,00	25,00		25,00			25,00	25,00	
010213	OUTROS SUPLEMENTOS E PRÊMIOS	16.855,01	16.684,61		16.684,61	14.804,45	170,40	2.050,56	1.880,16	87,83
01021301	PRÊMIOS DE DESEMPENHO	50,00					50,00	50,00		
01021302	OUTROS	16.805,01	16.684,61		16.684,61	14.804,45	120,40	2.000,56	1.880,16	88,10
010214	OUTROS ABONOS EM NUMERÁRIO OU ESPÉCIE	50,00					50,00	50,00		
0103	SEGURANÇA SOCIAL	970.352,79	960.241,70	72.674,98	1.032.916,68	866.087,20	10.111,09	104.265,59	94.154,50	89,25
010301	ENCARGOS COM A SAÚDE	161.175,10	161.172,10		161.172,10	137.861,75	3,00	23.313,35	23.310,35	85,54
010302	OUTROS ENCARGOS COM A SAÚDE	50,00					50,00	50,00		
010303	SUBSÍDIO FAMILIAR A CRIANÇAS E JOVENS	21.542,35	21.542,35		21.542,35	20.605,09		937,26	937,26	95,65
010304	OUTRAS PRESTAÇÕES FAMILIARES	17.217,61	17.217,61		17.217,61	17.134,35		83,26	83,26	99,52
010305	CONTRIBUIÇÕES PARA A SEGURANÇA SOCIAL	713.937,70	713.689,24		713.689,24	660.060,99	248,46	53.876,71	53.628,25	92,45
01030501	ASSISTÊNCIA NA DOENÇA DOS FUNCIONÁRIOS PÚBLICOS (ADSE)	750,00	600,00		600,00	357,50	150,00	392,50	242,50	47,67
01030502	SEGURANÇA SOCIAL DO PESSOAL EM REGIME DE CONTRATO DE TRABALHO EM FUNÇÕES PÚBLICAS (RCTPP)	705.417,70	705.417,70		705.417,70	652.031,95		53.385,75	53.385,75	92,43
0103050201	CAIXA GERAL DE APOSENTAÇÕES	444.018,06	444.018,06		444.018,06	410.836,47		33.181,59	33.181,59	92,53
0103050202	SEGURANÇA SOCIAL - REGIME GERAL	261.399,64	261.399,64		261.399,64	241.195,48		20.204,16	20.204,16	92,27
01030503	OUTROS	7.770,00	7.671,54		7.671,54	7.671,54	98,46	98,46		98,73
010306	ACIDENTES EM SERVIÇOS E DOENÇAS PROFISSIONAIS	25,00	25,00		25,00			25,00	25,00	

(a) (11 = 7 / 3 \* 100)

MAPA DO CONTROLO ORÇAMENTAL DA DESPESA

ENTIDADE MUN. VIZELA - MUNICÍPIO DE VIZELA

Período: 2016/01/01 a 2016/11/31

ANO 2016

PAG. 2

CLASSIFICAÇÃO		DOTAÇÕES CORRIGIDAS	COMPROMISSOS ASSUMIDOS			DESPESA PAGA	DIFERENÇAS			GRAU DE EXECUÇÃO ORÇAMENTAL DA DESPESA (11) a)
ECONÓMICA (1)	DESCRIÇÃO (2)		EXERCÍCIO (4)	EXERCÍCIOS FUTUROS (5)	TOTAL (6)		DOTAÇÃO NÃO COMPROMETIDA (8 = 3 - 4)	SALDO (9 = 3 - 7)	COMPROMISSOS POR PAGAR (10 = 4 - 7)	
010308	OUTRAS PENSÕES	10.082,87	6.024,77		6.024,77		4.058,10	10.082,87	6.024,77	
010309	SEGUROS	42.787,04	37.085,51	72.674,98	109.760,49	27.258,54	5.701,53	15.528,50	9.826,97	63,71
01030901	SEGURO ACIDENTES TRAB. E DOENÇAS PROFISSIONAIS	42.737,04	37.085,51	72.674,98	109.760,49	27.258,54	5.651,53	15.478,50	9.826,97	63,78
01030902	SEGUROS DE SAÚDE	50,00					50,00	50,00		
010310	OUTRAS DESPESAS DE SEGURANÇA SOCIAL	3.535,12	3.485,12		3.485,12	3.166,48	50,00	368,64	318,64	89,57
01031001	EVENTUALIDADE MATERNIDADE, PATERNIDADE E ADOÇÃO	3.485,12	3.485,12		3.485,12	3.166,48		318,64	318,64	90,86
01031099	OUTRAS DESPESAS DE SEGURANÇA SOCIAL	50,00					50,00			
02	AQUISIÇÃO DE BENS E SERVIÇOS	3.905.158,21	3.541.920,02	17.734.762,51	21.276.682,53	2.947.029,58	363.238,19	958.128,63	594.890,44	75,47
0201	AQUISIÇÃO DE BENS	680.975,43	602.883,62	166.565,92	769.449,54	408.166,81	78.091,81	272.808,62	194.716,81	59,94
020101	MATÉRIAS-PRIMAS E SUBSIDIÁRIAS	67.465,45	53.447,86	211,56	53.659,42	32.153,26	14.017,59	35.312,19	21.294,60	47,66
020102	COMBUSTÍVEIS E LUBRIFICANTES	145.829,63	126.719,55	72.736,07	199.455,62	85.932,29	19.110,08	59.897,34	40.787,26	58,93
02010201	GASOLINA	12.366,94	11.230,85	4.325,28	15.556,13	8.104,33	1.136,09	4.262,61	3.126,52	65,53
02010202	GASÓLEO	86.138,24	85.915,01	46.341,99	132.257,00	59.829,30	223,23	26.308,94	26.085,71	69,46
02010299	OUTROS	47.324,45	29.573,69	22.068,80	51.642,49	17.998,66	17.750,76	29.325,79	11.575,03	38,03
020104	LIMPEZA E HIGIENE	19.468,90	16.794,68		16.794,68	16.576,27	2.674,22	2.892,63	218,41	85,14
020105	ALIMENTAÇÃO - REFEIÇÕES CONFECCIONADAS	177.522,01	160.636,29	70.157,04	230.793,33	97.667,52	16.885,72	79.854,49	62.968,77	55,02
020106	ALIMENTAÇÃO - GÊNEROS PARA CONFECCIONAR	10.354,13	7.034,25	5.252,03	12.286,28	5.499,20	3.319,88	4.854,93	1.535,05	53,11
020107	VESTUÁRIO E ARTIGOS PESSOAIS	15.090,00	14.285,98		14.285,98	9.258,40	804,02	5.831,60	5.027,58	61,35
020108	MATERIAL DE ESCRITÓRIO	14.181,50	10.598,49	2.790,68	13.389,17	10.089,60	3.583,01	4.091,90	508,89	71,15
020111	MATERIAL DE CONSUMO CLÍNICO	450,00	277,63		277,63	277,63	172,37	172,37		61,70
020113	MATERIAL DE CONSUMO HOTELEIRO	6.500,00	4.459,86	1.871,15	6.331,01	1.227,43	2.040,14	5.272,57	3.232,43	18,88
020114	OUTRO MATERIAL- PEÇAS	6.500,00	5.348,48		5.348,48	3.409,43	1.151,52	3.090,57	1.939,05	52,45
020115	PRÊMIOS, CONDECORAÇÕES E OFERTAS	14.890,00	13.635,13	140,01	13.775,14	11.406,13	1.254,87	3.483,87	2.229,00	76,60
020116	MERCADORIAS PARA VENDA	400,00					400,00	400,00		
02011603	OUTRAS	400,00					400,00	400,00		
020117	FERRAMENTAS E UTENSÍLIOS	8.590,00	3.606,27		3.606,27	2.107,89	4.983,73	6.482,11	1.498,38	24,54
020118	LIVROS E DOCUMENTAÇÃO TÉCNICA	1.250,00	765,01		765,01	541,01	484,99	708,99	224,00	43,28
020119	ARTIGOS HONORÍFICOS E DE DECORAÇÃO	300,00	265,68		265,68	265,68	34,32	34,32		88,56
020120	MATERIAL DE EDUCAÇÃO, CULTURA E RECREIO	4.573,58	3.629,03	380,10	4.009,13	1.005,95	944,55	3.567,63	2.623,08	21,99
020121	OUTROS BENS	187.610,23	181.379,43	13.027,28	194.406,71	130.749,12	6.230,80	56.861,11	50.630,31	69,69
02012101	MATERIAIS P/ EDIF. MUNICIPAIS (EXCEPTO ESCOLAS)	13.392,70	11.894,71		11.894,71	11.894,71	1.497,99	1.497,99		88,81
02012103	MATERIAIS PARA MANUTENÇÃO DA REDE VIÁRIA MUNICIPAL E SINALIZAÇÃO	650,00					650,00	650,00		
02012104	MATERIAIS PARA MANUTENÇÃO E CONSERVAÇÃO DA REDE ESCOLAR	7.660,00	7.361,38		7.361,38	5.991,84	298,62	1.668,16	1.369,54	78,22
02012199	OUTROS BENS	165.907,53	162.123,34	13.027,28	175.150,62	112.862,57	3.784,19	53.044,96	49.260,77	68,03
0202	AQUISIÇÃO DE SERVIÇOS	3.224.182,78	2.939.036,40	17.568.196,59	20.507.232,99	2.538.862,77	285.146,38	685.320,01	400.173,63	78,74
020201	ENCARGOS DE INSTALAÇÕES	418.480,18	402.484,81		402.484,81	298.886,01	15.995,37	119.594,17	103.598,80	71,42
020203	CONSERVAÇÃO DE BENS	135.611,15	106.868,54		106.868,54	92.722,65	28.742,61	42.888,50	14.145,89	68,37
02020301	EDIFÍCIOS MUNICIPAIS (EXCEPTO ESCOLAS)	800,00	799,50		799,50	799,50	0,50	0,50		99,94
02020303	MANUTENÇÃO DA REDE VIÁRIA MUNICIPAL	20.200,00	19.837,24		19.837,24	19.654,17	362,76	545,83	183,07	97,30
02020304	CONSERVAÇÃO DA REDE ESCOLAR	6.372,65	6.297,60		6.297,60	6.297,60	75,05	75,05		98,82
02020305	CONSERVAÇÃO DE VIATURAS	82.500,00	59.465,20		59.465,20	47.948,85	23.034,80	34.551,15	11.516,35	58,12
02020306	CONSERVAÇÃO DE EQUIPAMENTOS	25.738,50	20.469,00		20.469,00	18.022,53	5.269,50	7.715,97	2.446,47	70,02
020204	LOCAÇÃO DE EDIFÍCIOS	41.050,00	41.040,18		41.040,18	41.040,18	9,82	9,82		99,98
020205	LOCAÇÃO DE MATERIAL DE INFORMÁTICA	21.101,78	19.861,63	9.294,98	29.156,61	11.706,67	1.240,15	9.395,11	8.154,96	55,48
020208	LOCAÇÃO DE OUTROS BENS	132.900,00	132.701,01	1.457.370,42	1.590.071,43	132.701,01	198,99	198,99		99,85
020209	COMUNICAÇÕES	40.288,71	39.462,86	9.902,14	49.365,00	24.283,11	825,85	16.005,60	15.179,75	60,27
020210	TRANSPORTES	250.377,42	240.078,06	139.245,00	379.323,06	212.387,07	10.299,36	37.990,35	27.690,99	84,83
020211	REPRESENTAÇÃO DOS SERVIÇOS	100,00					100,00	100,00		
020212	SEGUROS	33.915,23	24.557,86	46.552,65	71.110,51	18.941,37	9.357,37	14.973,86	5.616,49	55,85
020213	DESLOCAÇÕES E ESTADAS	1.254,00	1.000,00		1.000,00	198,65	254,00	1.055,35	801,35	15,84
020214	ESTUDOS, PARCERES, PROJECTOS E CONSULTADORIA	88.131,08	49.775,11	40.590,00	90.365,11	40.696,16	38.355,97	47.434,92	9.078,95	46,18
020215	FORMAÇÃO	19.750,00	4.043,05		4.043,05	3.533,05	15.706,95	16.216,95	510,00	17,89
020216	SEMINÁRIOS, EXPOSIÇÕES E SIMILARES	6.650,00	965,00		965,00	965,00	5.685,00	5.685,00		14,51
020217	PUBLICIDADE	56.816,79	10.348,34		10.348,34	10.148,05	46.468,45	46.668,74	200,29	17,86
020219	ASSISTÊNCIA TÉCNICA	42.796,96	22.120,13		22.120,13	17.470,09	20.676,83	25.326,87	4.650,04	40,82
020220	OUTROS TRABALHOS ESPECIALIZADOS	128.449,19	71.062,86	1.129,63	72.192,49	47.755,53	57.386,33	80.693,66	23.307,33	37,18

(a) (11 = 7 / 3 \* 100)

MAPA DO CONTROLO ORÇAMENTAL DA DESPESA

ENTIDADE MUN. VIZELA - MUNICÍPIO DE VIZELA

Período: 2016/01/01 a 2016/12/31

ANO 2016  
PAG. 3

CLASSIFICAÇÃO		DOTAÇÕES CORRIGIDAS	COMPROMISSOS ASSUMIDOS			DESPESA PAGA	DIFERENÇAS			GRAU DE EXECUÇÃO ORÇAMENTAL DA DESPESA (11) a)
ECONÓMICA (1)	DESCRIÇÃO (2)		EXERCÍCIO (4)	EXERCÍCIOS FUTUROS (5)	TOTAL (6)		DOTAÇÃO NÃO COMPROMETIDA (8 = 3 - 4)	SALDO (9 = 3 - 7)	COMPROMISSOS POR PAGAR (10 = 4 - 7)	
020224	ENCARGOS DE COBRANÇA DE RECEITAS	122.891,87	119.553,98	4.051,87	123.605,85	111.013,34	3.337,89	11.878,53	8.540,64	90,33
020225	OUTROS SERVIÇOS	1.683.618,42	1.653.112,98	15.860.059,90	17.513.172,88	1.474.414,83	30.505,44	209.203,59	178.698,15	87,57
02022501	ANIMAÇÃO CULTURAL E DESPORTIVA	1.000,00	150,00		150,00	150,00	850,00	850,00		15,00
02022503	ILUMINAÇÃO PÚBLICA	575.700,00	572.760,70		572.760,70	529.828,72	2.939,30	45.871,28	42.931,98	92,03
02022504	RECOLHA DE RSU	302.650,00	300.269,19	1.235.023,06	1.535.292,25	250.314,41	2.380,81	52.335,59	49.954,78	82,71
02022505	PROGRAMAS/ATIVIDADES DA ACÇÃO SOCIAL	150,00					150,00	150,00		
02022506	VALORIZAÇÃO E TRATAMENTO DE RSU'S	469.586,99	469.586,99	14.621.360,16	15.090.947,15	437.496,76		32.090,23	32.090,23	93,17
02022599	DIVERSOS	334.531,43	310.346,10	3.676,68	314.022,78	256.624,94	24.185,33	77.906,49	53.721,16	76,71
03	JUROS E OUTROS ENCARGOS	1.155.073,33	1.136.342,65	4.447.536,25	5.583.878,90	987.584,89	18.730,68	167.088,44	148.357,76	85,53
0301	JUROS DA DÍVIDA PÚBLICA	512.198,31	511.395,15	4.447.536,25	4.958.931,40	511.395,15	803,16	803,16		99,84
030103	SOCIEDADES FINANCEIRAS- BANCOS E OUTRAS INSTITUIÇÕES FINANCEIRAS	272.574,23	272.573,27	2.327.262,01	2.599.835,28	272.573,27	0,96	0,96		100,00
03010302	EMPRÉSTIMOS DE MÉDIO E LONGO PRAZO	272.574,23	272.573,27	2.327.262,01	2.599.835,28	272.573,27	0,96	0,96		100,00
030105	ADMINISTRAÇÃO PÚBLICA CENTRAL - ESTADO	239.624,08	238.821,88	2.120.274,24	2.359.096,12	238.821,88	802,20	802,20		99,67
03010502	EMPRÉSTIMOS DE MÉDIO E LONGO PRAZOS	239.624,08	238.821,88	2.120.274,24	2.359.096,12	238.821,88	802,20	802,20		99,67
0305	OUTROS JUROS	642.875,02	624.947,50		624.947,50	476.589,74	17.927,52	166.285,28	148.357,76	74,13
030502	OUTROS	642.875,02	624.947,50		624.947,50	476.589,74	17.927,52	166.285,28	148.357,76	74,13
04	TRANSFERÊNCIAS CORRENTES	1.180.712,48	1.116.012,01	135.000,00	1.251.012,01	1.045.659,29	64.700,47	135.053,19	70.352,72	88,56
0405	ADMINISTRAÇÃO LOCAL	197.517,64	182.858,84		182.858,84	166.775,65	14.658,80	30.741,99	16.083,19	84,44
040501	CONTINENTE	197.517,64	182.858,84		182.858,84	166.775,65	14.658,80	30.741,99	16.083,19	84,44
04050102	FREGUESIAS	139.900,00	129.747,80		129.747,80	129.747,80	10.152,20	10.152,20		92,74
04050104	ASSOCIAÇÕES DE MUNICÍPIOS	57.617,64	53.111,04		53.111,04	37.027,85	4.506,60	20.589,79	16.083,19	64,26
0407	INSTITUIÇÕES SEM FINS LUCRATIVOS	983.194,84	933.153,17	135.000,00	1.068.153,17	878.883,64	50.041,67	104.311,20	54.269,53	89,39
040701	INSTITUIÇÕES SEM FINS LUCRATIVOS	983.194,84	933.153,17	135.000,00	1.068.153,17	878.883,64	50.041,67	104.311,20	54.269,53	89,39
04070101	AGRUPAMENTOS - JARDINS DE INFÂNCIA	1.200,00	971,49		971,49	971,49	228,51	228,51		80,96
04070102	AGRUPAMENTOS - ESCOLAS 1º CICLO	75.898,54	50.350,66		50.350,66	50.350,66	25.547,88	25.547,88		66,34
04070103	ASSOCIAÇÕES DE PAIS	434.058,30	414.543,72		414.543,72	371.074,19	19.514,58	62.984,11	43.469,53	85,49
04070199	OUTROS	472.038,00	467.287,30	135.000,00	602.287,30	456.487,30	4.750,70	15.550,70	10.800,00	96,71
05	SUBSÍDIOS	110.127,06	98.567,06	4.190,00	102.757,06	97.160,19	11.560,00	12.966,87	1.406,87	88,23
0508	FAMÍLIAS	110.127,06	98.567,06	4.190,00	102.757,06	97.160,19	11.560,00	12.966,87	1.406,87	88,23
050803	OUTRAS	110.127,06	98.567,06	4.190,00	102.757,06	97.160,19	11.560,00	12.966,87	1.406,87	88,23
06	OUTRAS DESPESAS CORRENTES	258.657,35	245.000,59		245.000,59	236.288,14	13.656,76	22.369,21	8.712,45	91,35
0602	DIVERSAS	258.657,35	245.000,59		245.000,59	236.288,14	13.656,76	22.369,21	8.712,45	91,35
060201	IMPOSTOS E TAXAS	48.560,00	45.162,72		45.162,72	38.771,01	3.397,28	9.788,99	6.391,71	79,84
060203	OUTRAS	210.097,35	199.837,87		199.837,87	197.517,13	10.259,48	12.580,22	2.320,74	94,01
06020301	RESTITUIÇÕES	5.000,00	751,25		751,25	610,74	4.248,75	4.389,26	140,51	12,21
06020302	IVA PAGO	127.600,00	127.553,53		127.553,53	127.553,53	46,47	46,47		99,96
06020304	SERVIÇOS BANCÁRIOS	1.466,00	1.466,49		1.466,49	1.169,08	1,51	298,92	297,41	79,64
06020305	OUTRAS	76.029,35	70.066,60		70.066,60	68.183,78	5.962,75	7.845,57	1.882,82	89,68
	<b>D E S P E S A S D E C A P I T A L</b>	<b>4.611.437,80</b>	<b>4.303.762,85</b>	<b>16.523.203,80</b>	<b>20.826.966,65</b>	<b>3.800.714,35</b>	<b>307.674,95</b>	<b>810.723,45</b>	<b>503.048,50</b>	<b>82,42</b>
07	AQUISIÇÃO DE BENS DE CAPITAL	1.602.505,91	1.327.201,33	85.000,00	1.412.201,33	840.334,73	275.304,58	762.171,18	486.866,60	52,44
0701	INVESTIMENTOS	647.072,19	580.567,48	75.000,00	655.567,48	358.072,62	66.504,71	288.999,57	222.494,86	55,34
070101	TERRENOS	126.000,00	126.000,00	75.000,00	201.000,00	126.000,00				100,00
070103	EDIFÍCIOS	199.199,05	171.721,27		171.721,27	57.459,64	27.477,78	141.739,41	114.261,63	28,85
07010301	INSTALAÇÕES DE SERVIÇOS	128.745,23	128.486,10		128.486,10	34.285,29	259,13	94.459,94	94.200,81	26,63
07010302	INSTALAÇÕES DESPORTIVAS E RECREATIVAS	15.000,00	4.240,00		4.240,00	4.240,00	10.760,00	10.760,00		28,27
07010303	MERCADOS E INSTALAÇÕES DE FISCALIZAÇÃO SANITÁRIA	250,00					250,00	250,00		
07010304	CRECHES	250,00					250,00	250,00		
07010305	ESCOLAS	54.453,82	38.995,17		38.995,17	18.934,35	15.458,65	35.519,47	20.060,82	34,77
07010307	OUTROS	500,00					500,00	500,00		
070104	CONSTRUÇÕES DIVERSAS	129.160,35	126.600,03		126.600,03	70.596,53	2.560,32	58.563,82	56.003,50	54,66
07010404	ILUMINAÇÃO PÚBLICA	500,00					500,00	500,00		
07010405	PARQUES E JARDINS	56.003,50	56.003,50		56.003,50			56.003,50	56.003,50	
07010406	INSTALAÇÕES DESPORTIVAS E RECREATIVAS	6.900,00	6.887,88		6.887,88	6.887,88	12,12	12,12		99,82
07010413	OUTROS	65.756,85	63.708,65		63.708,65	63.708,65	2.048,20	2.048,20		96,89

(a) (11 = 7 / 3 \* 100)

MAPA DO CONTROLO ORÇAMENTAL DA DESPESA

ENTIDADE MUN. VIZELA - MUNICÍPIO DE VIZELA

Período: 2016/01/01 a 2016/12/31

ANO 2016

PAG. 4

CLASSIFICAÇÃO		DOTAÇÕES CORRIGIDAS	COMPROMISSOS ASSUMIDOS			DESPESA PAGA	DIFERENÇAS			GRAU DE EXECUÇÃO ORÇAMENTAL DA DESPESA (11) a)
			EXERCÍCIO	EXERCÍCIOS FUTUROS	TOTAL		DOTAÇÃO NÃO COMPROMETIDA (8 = 3 - 4)	SALDO (9 = 3 - 7)	COMPROMISSOS POR PAGAR (10 = 4 - 7)	
ECONÓMICA (1)	DESCRIÇÃO (2)	(3)	(4)	(5)	(6)	(7)	(8)	(9)	(10)	(11)
070106	MATERIAL DE TRANSPORTES	8.200,00	7.798,92		7.798,92	7.734,98	401,08	465,02	63,94	94,33
07010602	OUTRO	8.200,00	7.798,92		7.798,92	7.734,98	401,08	465,02	63,94	94,33
070107	EQUIPAMENTO DE INFORMÁTICA	18.267,00	12.847,48		12.847,48	12.847,48	5.419,52	5.419,52		70,33
070108	SOFTWARE INFORMÁTICO	64.842,34	61.231,08		61.231,08	21.553,74	3.611,26	43.288,60	39.677,34	33,24
070109	EQUIPAMENTO ADMINISTRATIVO	2.950,00	1.092,18		1.092,18	1.092,18	1.857,82	1.857,82		37,02
070110	EQUIPAMENTO BÁSICO	37.073,00	24.692,91		24.692,91	15.361,17	12.380,09	21.711,83	9.331,74	41,43
07011002	OUTRO	37.073,00	24.692,91		24.692,91	15.361,17	12.380,09	21.711,83	9.331,74	41,43
070111	FERRAMENTOS E UTENSÍLIOS	9.080,00	6.531,23		6.531,23	4.727,23	2.548,77	4.352,77	1.804,00	52,06
070115	OUTROS INVESTIMENTOS	52.300,45	42.052,38		42.052,38	40.699,67	10.248,07	11.600,78	1.352,71	77,82
0703	BENS DE DOMÍNIO PÚBLICO	955.433,72	746.633,85	10.000,00	756.633,85	482.262,11	208.799,87	473.171,61	264.371,74	50,48
070301	TERRENOS E RECURSOS NATURAIS	96.767,00	95.767,00	10.000,00	105.767,00	95.000,00	1.000,00	1.767,00	767,00	98,17
070303	OUTRAS CONSTRUÇÕES E INFRAESTRUTURAS	858.666,72	650.866,85		650.866,85	387.262,11	207.799,87	471.404,61	263.604,74	45,10
07030301	VIADUTOS, ARRUAMENTOS E OBRAS COMPLEMENTARES	11.264,88					11.264,88	11.264,88		
07030306	INSTALAÇÕES DESPORTIVAS E RECREATIVAS	76.264,84	76.264,84		76.264,84	69,25		76.195,59	76.195,59	0,09
07030308	VIAÇÃO RURAL	729.800,00	533.421,01		533.421,01	382.422,86	196.378,99	347.377,14	150.998,15	52,40
07030313	OUTRAS	41.337,00	41.181,00		41.181,00	4.770,00	156,00	36.567,00	36.411,00	11,54
08	TRANSFERÊNCIAS DE CAPITAL	361.585,13	359.794,43	116.000,00	475.794,43	343.612,53	1.790,70	17.972,60	16.181,90	95,03
0805	ADMINISTRAÇÃO LOCAL	78.305,13	76.514,43		76.514,43	65.332,53	1.790,70	12.972,60	11.181,90	83,43
080501	CONTINENTE	78.305,13	76.514,43		76.514,43	65.332,53	1.790,70	12.972,60	11.181,90	83,43
08050104	ASSOCIAÇÕES DE MUNICÍPIOS	78.305,13	76.514,43		76.514,43	65.332,53	1.790,70	12.972,60	11.181,90	83,43
0807	INSTITUIÇÕES SEM FINS LUCRATIVOS	283.280,00	283.280,00	116.000,00	399.280,00	278.280,00		5.000,00	5.000,00	98,23
080701	INSTITUIÇÕES SEM FINS LUCRATIVOS	283.280,00	283.280,00	116.000,00	399.280,00	278.280,00		5.000,00	5.000,00	98,23
09	ACTIVOS FINANCEIROS	130.911,09	112.692,00	390.109,39	502.801,39	112.692,00	18.219,09	18.219,09		86,08
0906	EMPRÉSTIMOS A MÉDIO E LONGO PRAZOS	18.219,09					18.219,09	18.219,09		
090601	SOCIEDADES E QUASE SOCIEDADES NÃO FINANCEIRAS - PRIVADAS	18.219,09					18.219,09	18.219,09		
0907	AÇÕES E OUTRAS PARTICIPAÇÕES	34.670,00	34.670,00		34.670,00	34.670,00				100,00
090701	SOCIEDADES E QUASE SOCIEDADES NÃO FINANCEIRAS - PRIVADAS	34.670,00	34.670,00		34.670,00	34.670,00				100,00
0908	UNIDADES DE PARTICIPAÇÃO	78.022,00	78.022,00	390.109,39	468.131,39	78.022,00				100,00
090806	ADMINISTRAÇÃO PÚBLICA-ADMINISTRAÇÃO CENTRAL-SERVIÇOS E FUNDOS AUTÓNOMOS	78.022,00	78.022,00	390.109,39	468.131,39	78.022,00				100,00
10	PASSIVOS FINANCEIROS	2.516.435,67	2.504.075,09	15.932.094,41	18.436.169,50	2.504.075,09	12.360,58	12.360,58		99,51
1006	EMPRÉSTIMOS A MÉDIO E LONGO PRAZO	2.516.435,67	2.504.075,09	15.932.094,41	18.436.169,50	2.504.075,09	12.360,58	12.360,58		99,51
100603	SOCIEDADES FINANCEIRAS- BANCOS E OUTRAS INSTITUIÇÕES FINANCEIRAS	809.306,99	796.946,41	8.841.378,34	9.638.324,75	796.946,41	12.360,58	12.360,58		98,47
100605	ADMINISTRAÇÃO PÚBLICA CENTRAL - ESTADO	1.707.128,68	1.707.128,68	7.090.716,07	8.797.844,75	1.707.128,68				100,00
TOTAL		15.456.181,99	14.658.145,91	39.191.092,91	53.849.238,82	13.223.521,72	798.036,08	2.232.660,27	1.434.624,19	85,55

(a) (11 = 7 / 3 \* 100)

Em \_\_\_\_ de \_\_\_\_ de \_\_\_\_

Em \_\_\_\_ de \_\_\_\_ de \_\_\_\_

MAPA DO CONTROLO ORÇAMENTAL DA RECEITA

ENTIDADE MUN. VIZELA

MUNICÍPIO DE VIZELA

Período: 2016/01/01 a 2016/12/31

ANO 2016  
PÁG. 1

CLASSIFICAÇÃO ECONÓMICA		PREVISÕES CORRIGIDAS	RECEITAS POR COBRAR NO INÍCIO DO ANO	RECEITAS LIQUIDADAS	LIQUIDAÇÕES ANULADAS	RECEITAS COBRADAS BRUTAS	REEMBOLSOS/RESTITUIÇÕES		RECEITA COBRADA LIQUIDA	RECEITAS POR COBRAR NO FINAL DO ANO	GRAU EXEC. FINANC. DAS REC. (12)a
CÓDIGO	DESCRIÇÃO						EMITIDOS	PAGOS			
(1)	(2)	(3)	(4)	(5)	(6)	(7)	(8)	(9)	(10 = 7-9)	(11=4+5-6-7)	(12)a
	<b>RECEITAS CORRENTES</b>	<b>12.723.017,28</b>	<b>803.736,95</b>	<b>12.959.838,32</b>	<b>434.133,48</b>	<b>12.546.045,78</b>	<b>39.077,00</b>	<b>39.077,00</b>	<b>12.506.968,78</b>	<b>783.396,01</b>	<b>98.3</b>
01	IMPOSTOS DIRECTOS	3.957.914,67		4.259.169,84		4.259.169,84	38.411,01	38.411,01	4.220.758,83		106.6
0102	OUTROS	3.957.914,67		4.259.169,84		4.259.169,84	38.411,01	38.411,01	4.220.758,83		106.6
010202	IMPOSTO MUNICIPAL SOBRE IMÓVEIS	2.618.158,13		2.966.046,47		2.966.046,47	31.619,14	31.619,14	2.934.427,33		112.1
010203	IMPOSTO ÚNICO DE CIRCULAÇÃO	446.475,43		453.262,68		453.262,68	529,64	529,64	452.733,04		101.4
010204	IMPOSTO MUNICIPAL SOBRE AS TRANSMISSÕES ONEROSAS DE IMÓVEIS	566.421,35		464.302,01		464.302,01	6.262,23	6.262,23	458.039,78		80.9
010205	DERRAMA	326.855,76		375.558,68		375.558,68			375.558,68		114.9
010207	IMPOSTOS ABOLIDOS	3,00									
01020701	CONTRIBUIÇÃO AUTÁRQUICA	1,00									
01020702	IMPOSTO MUNICIPAL DE SISA	1,00									
01020703	IMPOSTO MUNICIPAL SOBRE VEÍCULOS	1,00									
010299	IMPOSTOS DIRECTOS DIVERSOS	1,00									
02	IMPOSTOS INDIRECTOS	259.028,72	52.860,34	348.247,58	4.560,76	315.537,91	32,35	32,35	315.505,56	81.009,25	121.8
0202	OUTROS	259.028,72	52.860,34	348.247,58	4.560,76	315.537,91	32,35	32,35	315.505,56	81.009,25	121.8
020206	IMPOSTOS INDIRECTOS ESPECÍFICOS DAS AUTARQUIAS LOCAIS	259.028,72	52.860,34	348.247,58	4.560,76	315.537,91	32,35	32,35	315.505,56	81.009,25	121.8
02020601	MERCADOS E FEIRAS	131.019,26	38.548,25	156.307,09	2.120,80	128.078,83			128.078,83	64.655,71	97.8
02020602	LOTEAMENTOS E OBRAS	59.059,17		108.705,43		108.705,43			108.705,43		184.1
0202060201	LICENÇAS PARA OBRAS DIVERSAS	36.541,51		105.155,79		105.155,79			105.155,79		287.8
0202060202	LICENÇAS DE UTILIZAÇÃO	4.369,57		3.549,64		3.549,64			3.549,64		81.2
0202060203	INFRAESTRUTURAS URBANÍSTICAS	18.148,09									
02020603	OCUPAÇÃO DE VIA PÚBLICA	27.639,70	1.949,34	54.899,65	2.412,80	50.871,27			50.871,27	3.564,92	184.1
02020604	CANÍDEOS	1,00									
02020605	PUBLICIDADE	13.083,54	12.301,68	10.209,41		9.761,43			9.761,43	12.749,66	74.6
02020606	SANEAMENTO	1,00									
02020607	UTILIZAÇÃO DA REDE VIÁRIA MUNICIPAL	1,00									
02020699	OUTROS	28.224,05	61,07	18.126,00	27,16	18.120,95	32,35	32,35	18.088,60	38,96	64.1
0202069901	TAXA MUNICIPAL DE DIREITOS DE PASSAGEM	6.059,11		8.194,40		8.194,40			8.194,40		135.2
0202069902	TAXA DE DEPÓSITO DA FICHA TÉCNICA DE HABITAÇÃO	849,70		261,80		261,80			261,80		30.8
0202069999	OUTRAS	21.315,24	61,07	9.669,80	27,16	9.664,75	32,35	32,35	9.632,40	38,96	45.2
020206999901	TAXA DE CONTROLO METROLÓGICO	1,00									
020206999902	ALVARAS SANITÁRIOS E OUTROS	1,00									
020206999903	TAXAS POR SERVIÇOS DIVERSOS	21.312,24	61,07	9.669,80	27,16	9.664,75	32,35	32,35	9.632,40	38,96	45.2
020206999999	OUTRAS	1,00									
04	TAXAS, MULTAS E OUTRAS PENALIDADES	246.157,55	5.648,19	314.700,73	6.129,48	290.882,25	67,90	67,90	290.814,35	23.337,19	118.1
0401	TAXAS	179.622,18	3.518,19	233.678,65	2.243,53	222.889,52	12,90	12,90	222.876,62	12.063,79	124.1
040123	TAXAS ESPECÍFICAS DAS AUTARQUIAS LOCAIS	179.622,18	3.518,19	233.678,65	2.243,53	222.889,52	12,90	12,90	222.876,62	12.063,79	124.1
04012301	MERCADOS E FEIRAS	5.515,00		6.005,00		6.005,00			6.005,00		108.9
04012302	LOTEAMENTOS E OBRAS	120.864,41	202,47	172.898,73	651,85	172.287,70			172.287,70	161,65	142.5
0401230201	LICENÇAS PARA OBRAS DIVERSAS	104.296,25		164.722,28	631,44	164.090,84			164.090,84		157.3
0401230202	LICENÇAS DE UTILIZAÇÃO	4.727,86	142,87	7.337,29	20,41	7.357,70			7.357,70	102,05	155.6
0401230203	INFRAESTRUTURAS URBANÍSTICAS	11.759,88	59,60	839,16		839,16			839,16	59,60	7.1
0401230204	OUTRAS	80,42									
04012303	OCUPAÇÃO DE VIA PÚBLICA	27.289,83	2.807,69	15.706,24	1.298,38	6.811,42			6.811,42	10.404,13	25.0
04012304	CANÍDEOS	1,00									

(a) (12 = 10 / 3 \* 100)



MAPA DO CONTROLO ORÇAMENTAL DA RECEITA

ENTIDADE MUN. VIZELA - MUNICÍPIO DE VIZELA

Período: 2016/01/01 a 2016/12/31

ANO 2016  
PÁG. 2

CLASSIFICAÇÃO ECONÓMICA		PREVISÕES CORRIGIDAS	RECEITAS POR COBRAR NO INÍCIO DO ANO	RECEITAS LIQUIDADAS	LIQUIDAÇÕES ANULADAS	RECEITAS COBRADAS BRUTAS	REEMBOLSOS/RESTITUIÇÕES		RECEITA COBRADA LIQUIDA	RECEITAS POR COBRAR NO FINAL DO ANO	GRAU EXEC. FINAN DAS REC. (12)a
CÓDIGO	DESCRIÇÃO						EMITIDOS	PAGOS			
(1)	(2)	(3)	(4)	(5)	(6)	(7)	(8)	(9)	(10 = 7-9)	(11=4+5-6-7)	(12)a
04012305	CAÇA, USO E PORTE DE ARMA	74,36									
04012306	SANEAMENTO	1,00									
04012399	OUTROS	25.876,58	508,03	39.068,68	293,30	37.785,40	12,90	12,90	37.772,50	1.498,01	146.0
0401239901	TAXA DE DEPÓSITO DA FICHA TÉCNICA DE HABITAÇÃO	96,92		190,40		190,40			190,40		196.5
0401239902	TAXA PELA EMISSÃO DO CERTIFICADO DE REGISTO	28,75		30,00		30,00			30,00		104.3
0401239999	OUTRAS	25.750,91	508,03	38.848,28	293,30	37.565,00	12,90	12,90	37.552,10	1.498,01	145.8
040123999901	TAXAS POR SERVIÇOS DIVERSOS	23.043,26	419,99	34.162,99	241,05	33.891,96	12,90	12,90	33.879,06	449,97	147.0
040123999902	LICENÇAS DE CONDUÇÃO DE VELOCÍPEDES	1,00									
040123999903	MATRÍCULA DE VELOCÍPEDES	1,00									
040123999999	OUTRAS	2.705,65	88,04	4.685,29	52,25	3.673,04			3.673,04	1.048,04	135.8
0402	MULTAS E OUTRAS PENALIDADES	66.535,37	2.130,00	81.022,08	3.885,95	67.992,73	55,00	55,00	67.937,73	11.273,40	102.1
040201	JUROS DE MORA	25.551,94		38.698,08	3.885,95	26.075,73			26.075,73	8.736,40	102.0
040202	JUROS COMPENSATÓRIOS	4.652,73		2.203,39		2.203,39			2.203,39		47.4
040204	COIMAS E PENALIDADES POR CONTRA ORDENAÇÕES	34.696,30	1.650,00	36.999,47		36.592,47	55,00	55,00	36.537,47	2.057,00	105.3
040299	MULTAS E PENALIDADES DIVERSAS	1.634,40	480,00	3.121,14		3.121,14			3.121,14	480,00	191.0
05	RENDIMENTOS DE PROPRIEDADE	389.978,67	388.963,67	686.526,85	388.963,67	330.167,78			330.167,78	356.359,07	84.7
0502	JUROS - SOCIEDADES FINANCEIRAS	1.001,00		72,09		72,09			72,09		7.2
050201	BANCOS E OUTRAS INSTITUIÇÕES FINANCEIRAS	1.000,00		72,09		72,09			72,09		7.2
050202	COMPANHIAS DE SEGUROS E FUNDOS DE PENSÕES	1,00									
0503	JUROS- ADMINISTRAÇÕES PÚBLICAS	3,00									
050301	ADMINISTRAÇÃO CENTRAL-ESTADO	1,00									
050302	ADMINISTRAÇÃO CENTRAL - SERVIÇOS E FUNDOS AUTÓNOMOS	1,00									
050304	ADMINISTRAÇÃO LOCAL - CONTINENTE	1,00									
0507	DIVIDENDOS E PARTICIPAÇÕES NOS LUCROS DE SOCIEDADES E QUASE-SOCIEDADES NÃO FINANCEIRAS	4,00									
050701	EMPRESAS PÚBLICAS	1,00									
050702	EMPRESAS PÚBLICAS MUNICIPAIS E INTERMUNICIPAIS	1,00									
050703	EMPRESAS PRIVADAS	1,00									
050799	OUTRAS	1,00									
0509	PARTICIPAÇÕES NOS LUCROS DE ADMINISTRAÇÕES PÚBLICAS	2,00									
050901	ASSOCIAÇÕES DE MUNICÍPIOS	1,00									
050999	OUTROS	1,00									
0510	RENDAS	388.968,67	388.963,67	686.454,76	388.963,67	330.095,69			330.095,69	356.359,07	84.9
051001	TERRENOS	1,00									
051002	ATIVOS NO SUBSOLO	1,00									
051003	HABITAÇÕES	1,00									
051004	EDIFÍCIOS	1,00									
051005	BENS DO DOMÍNIO PÚBLICO	388.963,67	388.963,67	686.454,76	388.963,67	330.095,69			330.095,69	356.359,07	84.9
051099	OUTROS	1,00									
06	TRANSFERÊNCIAS CORRENTES	6.123.285,88	1.584,90	5.992.185,08	1.456,03	5.991.196,10	11,03	11,03	5.991.185,07	1.117,85	97.8

(a) (12 = 10 / 3 \* 100)

MAPA DO CONTROLO ORÇAMENTAL DA RECEITA

ANO 2016  
PÁG. 3

ENTIDADE MUN. VIZELA - MUNICIPIO DE VIZELA

Período: 2016/01/01 a 2016/12/31

CLASSIFICAÇÃO ECONÓMICA		PREVISÕES CORRIGIDAS (3)	RECEITAS POR COBRAR NO INICIO DO ANO (4)	RECEITAS LIQUIDADAS (5)	LIQUIDAÇÕES ANULADAS (6)	RECEITAS COBRADAS BRUTAS (7)	REEMBOLSOS/RESTITUIÇÕES		RECEITA COBRADA LIQUIDA (10 = 7-9)	RECEITAS POR COBRAR NO FINAL DO ANO (11=4+5-6-7)	GRAU EXEC. FINAN DAS REC. (12) a
CÓDIGO (1)	DESCRIÇÃO (2)						EMITIDOS (8)	PAGOS (9)			
0601	SOCIEDADES E QUASE-SOCIEDADES NÃO FINANCEIRAS	4,00									
060101	PÚBLICAS	3,00									
06010101	EMPRESAS PÚBLICAS	1,00									
06010102	EMPRESAS PÚBLICAS MUNICIPAIS E INTERMUNICIPAIS	1,00									
06010199	OUTRAS	1,00									
060102	PRIVADAS	1,00									
0602	SOCIEDADES FINANCEIRAS	1,00									
060201	BANCOS E OUTRAS INSTITUIÇÕES FINANCEIRAS	1,00									
0603	ADMINISTRAÇÃO CENTRAL	6.096.726,96		5.966.941,67	626,80	5.966.314,87			5.966.314,87		97.9
060301	ESTADO	5.904.976,22		5.852.492,38	626,80	5.851.865,58			5.851.865,58		99.1
06030101	FUNDO EQUILÍBRIO FINANCEIRO	3.520.744,00		3.520.744,00		3.520.744,00			3.520.744,00		100.0
06030102	FUNDO SOCIAL MUNICIPAL	485.618,00		485.618,00		485.618,00			485.618,00		100.0
06030103	PARTICIPAÇÃO VARIÁVEL NO IRS	484.303,00		453.267,00		453.267,00			453.267,00		93.6
06030199	OUTRAS	1.414.311,22		1.392.863,38	626,80	1.392.236,58			1.392.236,58		98.4
0603019901	COMPARTICIPAÇÃO TRANSPORTES ESCOLARES	35.000,00									
0603019902	PESSOAL NÃO DOCENTE DA EDUCAÇÃO PRÉ-ESCOLAR E EB'S	1.000.000,00		1.059.702,44		1.059.702,44			1.059.702,44		106.0
0603019903	COMPART. REFEIÇÕES E PROLONG. HORÁRIO	285.000,00		264.187,26		264.187,26			264.187,26		92.7
0603019904	COMISSÃO PROTECÇÃO CRIANÇAS JOVENS EM RISCO	20.488,46		21.499,08		21.499,08			21.499,08		104.9
0603019908	PROG.DAS ACTIVIDADES DE ENRIQUECIMENTO CURRICULAR NO 1º CICLO DO ENSINO BÁSICO	1,00									
0603019912	GABINETE TÉCNICO FLORESTAL	16.820,76									
0603019914	RECENSEAMENTO ELEITORAL E ELEIÇÕES	17.000,00		7.474,60	626,80	6.847,80			6.847,80		40.3
0603019915	APETRECHAMENTO/MANUTENÇÃO DOS EDIFÍCIOS ESCOLARES 2º E 3º CEB	40.000,00		40.000,00		40.000,00			40.000,00		100.0
0603019999	DIVERSAS	1,00									
060306	ESTADO- PARTICIPAÇÃO COMUNITÁRIA EM PROJECTOS CO-FINANCIADOS	138.618,42		50.605,39		50.605,39			50.605,39		36.5
06030601	FEDER	59.352,37		36.905,66		36.905,66			36.905,66		62.2
0603060101	QN.2 - O NOVO NORTE/PORTUGAL 2020	1,00		6.056,74		6.056,74			6.056,74		60567
0603060102	COMPETE	59.351,37		30.848,92		30.848,92			30.848,92		4.0
06030602	FUNDO SOCIAL EUROPEU	79.265,05		5.269,33		5.269,33			5.269,33		52.0
0603060201	POPH - PROGRAMA OPERACIONAL POTENCIAL HUMANO	79.265,05		5.269,33		5.269,33			5.269,33		6.6
060306020102	PEPAL	35.277,21		5.269,33		5.269,33			5.269,33		6.6
060306020103	INCLUSÃO SOCIAL E POBREZA	43.986,84									14.9
060306020199	OUTROS	1,00									
06030699	OUTRAS	1,00		8.430,40		8.430,40			8.430,40		84304
060307	SERVIÇOS E FUNDOS AUTÓNOMOS	53.132,32		63.843,90		63.843,90			63.843,90		0.0
06030703	INSTITUTO DE EMPREGO E FORMAÇÃO PROFISSIONAL	44.532,32		52.144,09		52.144,09			52.144,09		120.2
06030799	DIVERSAS	8.600,00		11.699,81		11.699,81			11.699,81		117.1
0605	ADMINISTRAÇÃO LOCAL	1,00									136.0
060501	CONTINENTE	1,00									

(a) (12 = 10 / 3 \* 100)

MAPA DO CONTROLO ORÇAMENTAL DA RECEITA

ENTIDADE MUN. VIZELA - MUNICÍPIO DE VIZELA

Período: 2016/01/01 a 2016/12/31

ANO 2016  
PÁG. 4

CLASSIFICAÇÃO ECONÓMICA		PREVISÕES CORRIGIDAS	RECEITAS POR COBRAR NO INICIO DO ANO	RECEITAS LIQUIDADAS	LIQUIDAÇÕES ANULADAS	RECEITAS COBRADAS BRUTAS	REEMBOLSOS/RESTITUIÇÕES		RECEITA COBRADA LIQUIDA	RECEITAS POR COBRAR NO FINAL DO ANO	GRAU EXEC. FINAN. DAS REC.
CÓDIGO	DESCRIÇÃO						EMITIDOS	PAGOS			
(1)	(2)	(3)	(4)	(5)	(6)	(7)	(8)	(9)	(10 = 7-9)	(11=4+5-6-7)	(12)a
0607	INSTITUIÇÕES SEM FINS LUCRATIVOS	1,00									
060701	INSTITUIÇÕES SEM FINS LUCRATIVOS	1,00									
0608	FAMÍLIAS	26.551,92	1.584,90	25.243,41	829,23	24.881,23	11,03	11,03	24.870,20	1.117,85	93.7
060801	FAMÍLIAS	26.551,92	1.584,90	25.243,41	829,23	24.881,23	11,03	11,03	24.870,20	1.117,85	93.7
07	VENDA DE BENS E SERVIÇOS CORRENTES	1.744.203,08	354.679,85	1.330.324,32	33.023,54	1.330.407,98	554,71	554,71	1.329.853,27	321.572,65	76.2
0701	VENDA DE BENS	3.105,00		1.253,42		1.253,42	113,92	113,92	1.139,50		36.7
070102	LIVROS E DOCUMENTAÇÃO TÉCNICA	1,00									
070103	PUBLICAÇÕES E IMPRESSOS	1,00									
070105	BENS INUTILIZADOS	100,00									
070110	DESPERDÍCIOS, RESÍDUOS E REFUGOS	501,00									
07011001	SUCATA	500,00									
07011002	OUTROS	1,00									
070111	PRODUTOS ACABADOS E INTERMÉDIOS	2,00									
07011101	INERTES	1,00									
07011102	OUTROS	1,00									
070199	OUTROS	2.500,00		1.253,42		1.253,42	113,92	113,92	1.139,50		45.6
0702	SERVIÇOS	1.005.803,91	13.892,64	738.728,56	75,68	736.903,95	440,59	440,59	736.463,36	15.641,57	73.2
070201	ALUGUER DE ESPAÇOS E EQUIPAMENTOS	1,00									
070203	VISTORIAS E ENSAIOS	1,00									
070206	REPARAÇÕES	1,00									
070208	SERVIÇOS SOCIAIS, RECREATIVOS, CULTURAIS E DE DESPORTO	2.079,50	274,50	1.646,90		1.646,90			1.646,90	274,50	79.2
07020801	SERVIÇOS SOCIAIS	1,00									
07020802	SERVIÇOS RECREATIVOS	2,00									
0702080201	TURISMO SÉNIOR	1,00									
0702080202	OUTROS	1,00									
07020803	SERVIÇOS CULTURAIS	2,00									
0702080301	TURISMO SÉNIOR	1,00									
0702080302	OUTROS	1,00									
07020804	SERVIÇOS DESPORTIVOS	2.074,50	274,50	1.646,90		1.646,90			1.646,90	274,50	79.4
070209	SERVIÇOS ESPECÍFICOS DAS AUTARQUIAS	1.003.719,41	13.618,14	736.399,54	60,16	734.590,45	440,59	440,59	734.149,86	15.367,07	73.1
07020901	SANEAMENTO	1,00									
07020902	RESÍDUOS SÓLIDOS	891.926,78		596.759,15		596.759,15			596.759,15		66.9
07020903	TRANSPORTES COLECTIVOS DE PESSOAS E MERCADORIAS	3,00									
0702090302	TRANSPORTES ESCOLARES	1,00									
0702090303	TRANSPORTES DE PESSOAS E MERCADORIAS	1,00									
0702090399	OUTROS	1,00									
07020904	TRABALHOS POR CONTA DE PARTICULARES	100,00		14,99		14,99			14,99		15.0
07020906	MERCADOS E FEIRAS	500,00		8.112,34		4.363,67			4.363,67	3.748,67	872.7
07020907	PARQUES DE ESTACIONAMENTO	50.059,59		64.554,85	18,45	64.499,50	365,24	365,24	64.134,26	36,90	128.1
07020909	CANÍDEOS	1,00									
07020999	OUTROS	61.128,04	13.618,14	66.958,21	41,71	68.953,14	75,35	75,35	68.877,79	11.581,50	112.7
070299	OUTROS	2,00		682,12	15,52	666,60			666,60		33330
07029901	ENCARGOS DE COBRANÇA DE RECEITAS	1,00		682,12	15,52	666,60			666,60		66660
											.0

(a) (12 = 10 / 3 \* 100)

MAPA DO CONTROLO ORÇAMENTAL DA RECEITA

ENTIDADE MUN. VIZELA

MUNICÍPIO DE VIZELA

Período: 2016/01/01 a 2016/12/31

ANO 2016  
PÁG. 5

CLASSIFICAÇÃO ECONÓMICA		PREVISÕES CORRIGIDAS	RECEITAS POR COBRAR NO INÍCIO DO ANO	RECEITAS LIQUIDADAS	LIQUIDAÇÕES ANULADAS	RECEITAS COBRADAS BRUTAS	REEMBOLSOS/RESTITUIÇÕES		RECEITA COBRADA LIQUIDA	RECEITAS POR COBRAR NO FINAL DO ANO	GRAU EXEC. FINAN. DAS REC. (12)a
CÓDIGO	DESCRIÇÃO						EMITIDOS	PAGOS			
(1)	(2)	(3)	(4)	(5)	(6)	(7)	(8)	(9)	(10 = 7-9)	(11=4+5-6-7)	(12)a
07029999	OUTRAS	1,00									
0703	RENDAS	735.294,17	340.787,21	590.342,34	32.947,86	592.250,61	0,20	0,20	592.250,41	305.931,08	80.5
070301	HABITAÇÕES	16.356,31	2.389,00	14.180,44	850,00	13.113,44			13.113,44	2.606,00	80.2
070302	EDIFÍCIOS	336.482,30	242.784,57	192.112,15	32.097,86	99.473,78	0,20	0,20	99.473,58	303.325,08	29.6
070399	OUTRAS	382.455,56	95.613,64	384.049,75		479.663,39			479.663,39		125.4
07039902	INFRAESTRUTURAS DE ABASTECIMENTO DE ENERGIA ELÉCTRICA	382.454,56	95.613,64	384.049,75		479.663,39			479.663,39		125.4
07039903	OUTRAS	1,00									
08	OUTRAS RECEITAS CORRENTES	2.448,71		28.683,92		28.683,92			28.683,92		1171.4
0801	OUTRAS	2.448,71		28.683,92		28.683,92			28.683,92		1171.4
080199	OUTRAS	2.448,71		28.683,92		28.683,92			28.683,92		1171.4
08019901	INDEMIN. DETERIO., ROUBO E EXTRAVIO BENS PATRIMONIAIS	1,00		1.581,50		1.581,50			1.581,50		15815
08019902	INDEMNIZAÇÕES DE ESTRAGOS PROVOCADOS POR OUTRÉM EM VIATURAS OU OUTROS EQUIPAMENTOS PERTENCENTES ÀS AUTARQUIAS LOCAIS	2.000,00									0.0
08019903	IVA REEMBOLSADO	1,00									
08019904	IVA INVERSÃO DA LIQUIDAÇÃO	1,00									
08019999	DIVERSAS	445,71		27.102,42		27.102,42			27.102,42		6080.7
0801999901	COMPARTICIPAÇÃO DO SEGURO DE SAÚDE	1,00									
0801999902	RECEITA EMOLUMENTAR	1,00									
0801999999	OUTRAS	443,71		27.102,42		27.102,42			27.102,42		6108.1
	<b>RECEITAS DE CAPITAL</b>	<b>436.594,16</b>		<b>844.234,18</b>		<b>844.234,18</b>	<b>20,00</b>	<b>20,00</b>	<b>844.214,18</b>		<b>193.4</b>
09	VENDAS DE BENS DE INVESTIMENTO	27,00		18.920,20		18.920,20			18.920,20		70074.8
0901	TERRENOS	4,00									
090101	SOCIEDADES E QUASE-SOCIEDADES NÃO FINANCEIRAS	1,00									
090102	SOCIEDADES FINANCEIRAS	1,00									
090109	INSTITUIÇÕES SEM FINS LUCRATIVOS	1,00									
090110	FAMÍLIAS	1,00									
0902	HABITAÇÕES	4,00									
090201	SOCIEDADES E QUASE-SOCIEDADES NÃO FINANCEIRAS	1,00									
090202	SOCIEDADES FINANCEIRAS	1,00									
090209	INSTITUIÇÕES SEM FINS LUCRATIVOS	1,00									
090210	FAMÍLIAS	1,00									
0903	EDIFÍCIOS	4,00									
090301	SOCIEDADES E QUASE-SOCIEDADES NÃO FINANCEIRAS	1,00									
090302	SOCIEDADES FINANCEIRAS	1,00									
090309	INSTITUIÇÕES SEM FINS LUCRATIVOS	1,00									

(a) (12 = 10 / 3 \* 100)

MAPA DO CONTROLO ORÇAMENTAL DA RECEITA

ENTIDADE MUN. VIZELA

MUNICÍPIO DE VIZELA

Período: 2016/01/01 a 2016/12/31

ANO 2016  
PÁG. 6

CLASSIFICAÇÃO ECONÓMICA		PREVISÕES CORRIGIDAS	RECEITAS POR COBRAR NO INÍCIO DO ANO	RECEITAS LIQUIDADAS	LIQUIDAÇÕES ANULADAS	RECEITAS COBRADAS BRUTAS	REEMBOLSOS/RESTITUIÇÕES		RECEITA COBRADA LIQUIDA	RECEITAS POR COBRAR NO FINAL DO ANO	GRAU EXEC. FINAN. DAS REC.
CÓDIGO	DESCRIÇÃO						EMITIDOS	PAGOS			
(1)	(2)	(3)	(4)	(5)	(6)	(7)	(8)	(9)	(10 = 7-9)	(11=4+5-6-7)	(12)a
090310	FAMÍLIAS	1,00									
0904	OUTROS BENS DE INVESTIMENTO	15,00		18.920,20		18.920,20			18.920,20		12613 4.7
090401	SOCIEDADES E QUASE-SOCIEDADES NÃO FINANCEIRAS	3,00									
09040101	EQUIPAMENTO DE TRANSPORTE	1,00									
09040102	MAQUINARIA E EQUIPAMENTO	1,00									
09040103	OUTROS	1,00									
090402	SOCIEDADES FINANCEIRAS	3,00									
09040201	EQUIPAMENTO DE TRANSPORTE	1,00									
09040202	MAQUINARIA E EQUIPAMENTO	1,00									
09040203	OUTROS	1,00									
090406	ADMINISTRAÇÃO PÚBLICA-ADMINISTRAÇÃO LOCAL-CONTINENTE	3,00									
09040601	EQUIPAMENTO DE TRANSPORTE	1,00									
09040602	MAQUINARIA E EQUIPAMENTO	1,00									
09040603	OUTROS	1,00									
090409	INSTITUIÇÕES SEM FINS LUCRATIVOS	3,00									
09040901	EQUIPAMENTO DE TRANSPORTE	1,00									
09040902	MAQUINARIA E EQUIPAMENTO	1,00									
09040903	OUTROS	1,00									
090410	FAMÍLIAS	3,00		18.920,20		18.920,20			18.920,20		63067 3.3
09041001	EQUIPAMENTO DE TRANSPORTE	1,00									
09041002	MAQUINARIA E EQUIPAMENTO	1,00									
09041003	OUTROS	1,00		18.920,20		18.920,20			18.920,20		18920 20.0
10	TRANSFERÊNCIAS DE CAPITAL	420.206,00		823.813,98		823.813,98	20,00	20,00	823.793,98		196.0
1001	SOCIEDADES E QUASE-SOCIEDADES NÃO FINANCEIRAS	4,00									
100101	PÚBLICAS	3,00									
10010101	EMPRESAS PÚBLICAS	1,00									
10010102	EMPRESAS PÚBLICAS MUNICIPAIS E INTERMUNICIPAIS	1,00									
10010199	OUTRAS	1,00									
100102	PRIVADAS	1,00									
1003	ADMINISTRAÇÃO CENTRAL	420.199,00		823.813,98		823.813,98	20,00	20,00	823.793,98		196.0
100301	ESTADO	391.696,00		510.644,48		510.644,48	20,00	20,00	510.624,48		130.4
10030101	FUNDO EQUILÍBRIO FINANCEIRO	391.194,00		422.250,00		422.250,00	20,00	20,00	422.230,00		107.9
10030104	COOPERAÇÃO TÉCNICA E FINANCEIRA	501,00		88.394,48		88.394,48			88.394,48		17643 .6
1003010402	AMPLIAÇÃO, REQUALIFICAÇÃO E CONSERVAÇÃO DA ESCOLA EB 2,3 DE VIZELA, S. JOÃO	500,00		88.394,48		88.394,48			88.394,48		17678 .9
1003010499	OUTROS	1,00									
10030199	OUTROS	1,00									
100307	ESTADO- PARTICIPAÇÃO COMUNITÁRIA EM PROJECTOS CO-FINANCIADOS	28.501,00		313.169,50		313.169,50			313.169,50		1098. 8
10030704	FEDER	28.500,00		313.169,50		313.169,50			313.169,50		1098. 8
1003070401	ON. 2 - O NOVO NORTE/PORTUGAL 2020	2.000,00		289.208,86		289.208,86			289.208,86		14460 .4

(a) (12 = 10 / 3 \* 100)

CLASSIFICAÇÃO ECONÓMICA		PREVISÕES CORRIGIDAS	RECEITAS POR COBRAR NO INICIO DO ANO	RECEITAS LIQUIDADAS	LIQUIDAÇÕES ANULADAS	RECEITAS COBRADAS BRUTAS	REEMBOLSOS/RESTITUIÇÕES		RECEITA COBRADA LIQUIDA	RECEITAS POR COBRAR NO FINAL DO ANO	GRAU EXEC. FINANC. DAS REC. (12)a
CÓDIGO	DESCRIÇÃO						EMITIDOS	PAGOS			
(1)	(2)	(3)	(4)	(5)	(6)	(7)	(8)	(9)	(10 = 7-9)	(11=4+5-6-7)	(12)a
1003070403	COMPETE	1.000,00		23.960,64		23.960,64			23.960,64		2396,64
1003070405	PROGRAMA OPERACIONAL SUSTENTABILIDADE E EFICIÊNCIA NO USO DE RECURSOS	25.500,00									
10030799	OUTROS	1,00									
100308	SERVIÇOS E FUNDOS AUTÓNOMOS	2,00									
10030808	INSTITUTO DE EMPREGO E FORMAÇÃO PROFISSIONAL	1,00									
10030899	OUTRAS	1,00									
1005	ADMINISTRAÇÃO LOCAL	1,00									
100501	CONTINENTE	1,00									
1007	INSTITUIÇÕES SEM FINS LUCRATIVOS	1,00									
100701	INSTITUIÇÕES SEM FINS LUCRATIVOS	1,00									
1008	FAMÍLIAS	1,00									
100801	FAMÍLIAS	1,00									
11	ATIVOS FINANCEIROS	6.356,16		1.500,00		1.500,00			1.500,00		23,6
1106	EMPRÉSTIMOS A MÉDIO E LONGO PRAZOS	6.356,16		1.500,00		1.500,00			1.500,00		23,6
110601	SOCIEDADES E QUASE SOCIEDADES NÃO FINANCEIRAS	6.356,16		1.500,00		1.500,00			1.500,00		23,6
12	PASSIVOS FINANCEIROS	2,00									
1206	EMPRÉSTIMOS A MÉDIO E LONGO PRAZO	2,00									
120602	SOCIEDADES FINANCEIRAS	1,00									
120603	ADMINISTRAÇÃO PÚBLICA-ADMINISTRAÇÃO CENTRAL-ESTADO	1,00									
13	OUTRAS RECEITAS DE CAPITAL	10.003,00									
1301	OUTRAS	10.003,00									
130101	INDEMNIZAÇÕES	1,00									
130102	ATIVOS INCORPÓREOS	1,00									
130199	OUTRAS	10.001,00									
13019901	OBRAS COERCIVAS	10.000,00									
13019902	OUTRAS	1,00									
	<b>OUTRAS RECEITAS</b>	<b>4.184.194,48</b>		<b>4.189.224,31</b>	<b>7.482,98</b>	<b>4.181.741,33</b>			<b>4.181.741,33</b>		<b>99,9</b>
15	REPOSIÇÕES NÃO ABATIDAS NOS PAGAMENTOS	15.000,00		20.029,83	7.482,98	12.546,85			12.546,85		83,6
1501	REPOSIÇÕES NÃO ABATIDAS NOS PAGAMENTOS	15.000,00		20.029,83	7.482,98	12.546,85			12.546,85		83,6
150101	REPOSIÇÕES NÃO ABATIDAS NOS PAGAMENTOS	15.000,00		20.029,83	7.482,98	12.546,85			12.546,85		83,6
16	SALDO DA GERÊNCIA ANTERIOR	4.169.194,48		4.169.194,48		4.169.194,48			4.169.194,48		100,0
1601	SALDO ORÇAMENTAL	4.169.194,48		4.169.194,48		4.169.194,48			4.169.194,48		100,0
160101	NA POSSE DO SERVIÇO	4.169.194,48		4.169.194,48		4.169.194,48			4.169.194,48		100,0
	<b>TOTAL</b>	<b>17.343.805,92</b>	<b>803.736,95</b>	<b>17.993.296,81</b>	<b>441.616,46</b>	<b>17.572.021,29</b>	<b>39.097,00</b>	<b>39.097,00</b>	<b>17.532.924,29</b>	<b>783.396,01</b>	<b>101,1</b>

(a) (12 = 10 / 3 \* 100)

MAPA DO CONTROLO ORÇAMENTAL DA RECEITA

ANO 2016  
PÁG. 8

ENTIDADE MUN. VIZELA -

MUNICIPIO DE VIZELA

Período: 2016/01/01 a 2016/12/31

Em \_\_\_ de \_\_\_ de \_\_\_  
\_\_\_\_\_

Em \_\_\_ de \_\_\_ de \_\_\_  
\_\_\_\_\_

OBJETIVO	CÓDIGO DA CLASSIFIC. ECONÓMICA	CÓDIGO/ANO/TIPO/NÚMERO DO PROJ. ACCÇÃO	DESCRIÇÃO	FORMA DE REALIZAÇÃO	FONTE DE FINANCIAMENTO		DATAS		MONTANTE PREVISTO		MONTANTE EXECUTADO		EXEC. FINAN. ANUAL GLOBAL % (a) / (b)							
					AC	AA	FC	INÍCIO	FIN	ANO	ANOS ANTERIORES	ANO		TOTAL						
2.1.1.1.1.	0301/07010304	01	Educação Ensino não superior Ensino Pré-escolar Grandes reparações de edifícios do ensino pré-escolar Apetreçamento dos jardins de infância - aquisição de mobiliário, equipamentos e material para o exterior	EMPREITADA OUTRA	15.0	339.353,02	79.265,49	418.618,51	72.620,82	8.175.733,71	6.928.429,45	122.569,61	7.050.999,06	42,53 99,49 70,08 99,58 72,76 98,62						
															2005 I 10	72.620,82	8.175.733,71	30.883,98	8.206.617,69	42,53
															2005 I 11	6.808,50	181.807,05	4.771,69	186.578,74	70,08
															2005 I 11	250,00	59.079,82	250,00	59.079,82	99,58
															2005 I 11	6.558,50	122.727,23	4.771,69	127.498,92	72,76
															2005 I 11	246,00		87,48		9,48
															2005 I 11	922,50		977,85		75,22
															2005 I 11	1.300,00		3.706,36		90,62
															2005 I 11	4.090,00		13.362,41		31,12
															2005 I 11	25.263,82	7.993.926,66	42.932,32	8.007.289,07	99,63
2.1.1.2.	0301/07010305	0203	Grandes Reparções de Edifícios do Ensino Básico - 1º ciclo Apetreçamento do ensino básico - aquisição de mobiliário, equipamentos e material para o exterior	EMPREITADA OUTRA	15.0	5.610,00	7.332.218,97	6.310,00	22.880,00	12.749,88	5.600,22	5.600,22	99,83							
														2002 I 20	25.263,82	369.623,04	25.263,82	369.623,04	93,60	
														2005 I 13	10.658,50	292.084,65	7.177,94	299.262,59	67,34	
														2005 I 13	246,00		72,67		29,54	
														2005 I 13	922,50		830,10		89,98	
														2005 I 13	6.000,00		4.563,83		76,07	
														2005 I 13	3.490,00		1.711,24		49,03	
														2009 I 28	6.310,00	7.332.218,97	6.310,00	7.337.819,19	88,75	
														2009 I 28	5.610,00		5.600,22		99,83	
														2009 I 28	700,00		700,00		100,00	
2.1.1.3.	0301/07010305	03	Requalificação e ampliação do edifício da EBI dos Emertos - S. João em Centro Esco	EMPREITADA	15.0	700,00	700,00	700,00	22.880,00	12.749,88	584,25	584,25	83,46							
														2016 I 13	22.880,00	12.749,88	22.880,00	12.749,88	55,73	
														2016 I 13	22.880,00	12.749,88	22.880,00	12.749,88	55,73	
														2016 I 13	139.818,34	874.289,83	139.818,34	874.289,83	3,46	
														2016 I 13	77.014,84	50.070,58	77.014,84	50.070,58	0,09	
														2016 I 13	77.014,84	50.070,58	77.014,84	50.070,58	0,09	
														2016 I 13	750,00	50.070,58	750,00	50.070,58	6,69	
														2016 I 13	250,00		250,00		100,00	
														2016 I 13	250,00		250,00		100,00	
														2016 I 13	76.264,84	4.800,00	76.264,84	4.800,00	6,28	
2.4.2.	0301/07010306	20	Ecopista Ribeirinha Sanamento Construção, reconstrução e reparação dos colectores e sarjetas de águas pluviais em diversas freguesias Protecção do meio ambiente e conservação da natureza Criação e renovação de espaços verdes	EMPREITADA EMPREITADA	15.0	4.800,00	4.800,00	4.800,00	76.264,84	4.800,00	4.800,00	4.800,00	99,99							
														2010 I 02	4.800,00	76.264,84	4.800,00	76.264,84	0,09	
														2010 I 02	4.800,00	76.264,84	4.800,00	76.264,84	0,09	
														2010 I 02	4.800,00	76.264,84	4.800,00	76.264,84	0,09	
														2010 I 02	4.800,00	76.264,84	4.800,00	76.264,84	0,09	
														2010 I 02	4.800,00	76.264,84	4.800,00	76.264,84	0,09	
														2010 I 02	4.800,00	76.264,84	4.800,00	76.264,84	0,09	
														2010 I 02	4.800,00	76.264,84	4.800,00	76.264,84	0,09	
														2010 I 02	4.800,00	76.264,84	4.800,00	76.264,84	0,09	
														2010 I 02	4.800,00	76.264,84	4.800,00	76.264,84	0,09	
2.4.6.1.	0301/07010405	01	Revitalização do Parque das Termas Equipamentos para Parque das Termas Infraestruturas eléctricas para o Parque das Termas Estudo e tratamento ambiental da zona envolvente aos campos do Parque das Termas	EMPREITADA OUTRA EMPREITADA OUTRA	15.0	21.532,30	21.532,30	21.532,30	58.003,50	384.709,92	384.709,92	384.709,92	86,90							
														2016 I 15	58.003,50	384.709,92	58.003,50	384.709,92	86,90	
														2016 I 15	34.471,20	34.471,20	34.471,20	34.471,20	100,00	
														2016 I 15	34.471,20	34.471,20	34.471,20	34.471,20	100,00	
														2016 I 15	1.500,00	76.016,23	1.500,00	76.016,23	98,06	
														2016 I 15	500,00	308.693,69	500,00	308.693,69	99,84	
														2016 I 15	21.532,30	21.532,30	21.532,30	21.532,30	100,00	
														2016 I 15	8.875,00	139.036,37	8.875,00	139.036,37	98,78	
														2016 I 15	1.925,00	1.925,00	1.925,00	1.925,00	100,00	
														2016 I 15	1.925,00	1.925,00	1.925,00	1.925,00	100,00	
2.5.1.	0502/07011002	11	Apetreçamento da Biblioteca- Fundos documentais e outros Desporto, recreio e lazer Aquisição de Mobiliário e equipamento Intervenções em Recintos Desportivos Municipais	OUTRA OUTRA OUTRA OUTRA	15.0	6.900,00	6.900,00	6.900,00	147.911,37	370.691,11	370.691,11	370.691,11	72,95							
														2008 I 11	147.911,37	370.691,11	147.911,37	370.691,11	72,95	
														2008 I 11	1.925,00	8.822,73	1.925,00	8.822,73	37,67	
														2008 I 11	1.925,00	8.822,73	1.925,00	8.822,73	37,67	
														2008 I 11	6.950,00	361.868,38	6.950,00	361.868,38	99,11	
														2008 I 11	50,00	40.183,08	50,00	40.183,08	99,88	
														2008 I 11	6.900,00	321.685,30	6.900,00	321.685,30	99,69	
														2008 I 11	80.265,49	16.349.144,10	80.265,49	16.349.144,10	100,00	
														2008 I 11	640.932,67	16.515.050,06	640.932,67	16.515.050,06	100,00	
														2008 I 11	560.667,18	560.667,18	560.667,18	560.667,18	100,00	



OBJECTIVO	CÓDIGO DA CLASSIFIC. ECONÓMICA	CÓDIGO/ANO/TIPO/NÚMERO DO PROJ. ACCÃO	DESCRIÇÃO	FORMA DE REALIZAÇÃO	FUNTE DE FINANCIAMENTO		DATAS		MONTANTE PREVISTO			MONTANTE EXECUTADO			EXEC. FINAN. ANUAL	EXEC. FINAN. GLOBAL			
					AC	AA	FC	INICIO	FIM	ANO	ANOS SEGUINTE	TOTAL	ANOS ANTERIORES	ANO			TOTAL	ANUAL	GLOBAL
1. 1.1. 1.1.1. 1.1.1.1.			Funções gerais da administração pública Serviços gerais da administração pública Administração geral Aquisição de equipamentos Aquisição e conservação de equipamento de transporte Aquisição e conservação de equipamento informático - hardware Aquisição e conservação de equipamento informático - software Aquisição e conservação de equipamento administrativo Aquisição e conservação de equipamento básico	OUTRA OUTRA OUTRA OUTRA OUTRA OUTRA OUTRA OUTRA OUTRA OUTRA OUTRA OUTRA OUTRA OUTRA OUTRA OUTRA OUTRA							339.353,02	79.265,49	418.618,51	6.928.429,45	122.569,61	7.050.999,06	36,12	95,97	
											302.816,02	79.265,49	382.081,51	6.928.429,45	122.569,61	7.050.999,06	40,48	96,45	
											302.816,02	79.265,49	382.081,51	6.928.429,45	122.569,61	7.050.999,06	40,48	96,45	
											128.370,79		128.370,79	1.335.380,28	55.244,56	1.390.624,84	43,04	95,00	
											8.200,00		8.200,00	538.768,49	7.734,98	546.503,47	94,33	99,91	
											17.775,00		17.775,00	182.341,87	12.774,61	195.116,68	71,87	97,50	
											23.320,00		23.320,00	142.039,07	20.636,16	162.675,23	88,49	98,38	
											2.950,00		2.950,00	106.140,27	1.092,18	107.232,45	37,02	98,30	
											750,00		750,00	738,00		738,00	98,40		
											1.500,00		1.500,00	700,00		354,18	23,61		
											700,00		700,00						
											17.518,00		17.518,00	17.518,00		3.676,55	151.057,38	20,99	91,61
											1.000,00		1.000,00						
											500,00		500,00			293,11	58,62		
											350,00		350,00			310,32	88,66		
											11.900,00		11.900,00			262,47	2,21		
											1.800,00		1.800,00			1.255,73	69,76		
1.968,00		1.968,00			1.554,92	79,01													
9.086,00		9.086,00	9.086,00		4.727,23	61.695,48	52,06	93,41											
250,00		250,00																	
2.700,00		2.700,00			989,60	36,65													
5.630,00		5.630,00			3.302,21	58,65													
500,00		500,00			435,42	87,08													
9.850,45		9.850,45	9.850,45		74.537,76	4.602,65	79.140,41	46,73	93,78										
40,00		40,00																	
300,00		300,00			270,60	90,20													
50,00		50,00																	
5.370,00		5.370,00			763,22	14,21													
320,00		320,00			308,29	96,34													
400,00		400,00			399,75	99,94													
400,00		400,00			46,74	11,69													
2.970,45		2.970,45			2.814,05	94,73													
39.677,34		39.677,34	39.677,34		87.303,74	87.303,74		68,75											
15,0	85,0	85,0	85,0	2014/01/01	2016/12/31														
15,0	85,0	85,0	85,0	2016/01/01	2016/12/31														
1.1.1.2.			Edifícios Municipais Construção do edifício Sede do Município Beneficiação e/ou grande reparação em edifícios municipais - Instalações desportivas e recreativas Beneficiação e/ou grande reparação em edifícios municipais - mercadores e instalações de fiscalização sanitária Aquisição de Imóvel Criação de viveiro de empresas de base local (Estaleiro de Negócios) Estudos e projectos Plano de prevenção e segurança rodoviária Plano de acção para a regeneração urbana - PAMU Segurança e ordem públicas Proteção civil e luta contra incêndios Aplicação de águas pluviais, reparação e repertimento de caminhos florestais Funções sociais	EMPREITADA EMPREITADA EMPREITADA OUTRA EMPREITADA							144.245,23	79.265,49	223.510,72	5.593.049,17	38.525,29	5.631.574,46	26,71	96,92	
											128.495,23		128.495,23	5.524.049,17	34.285,29	5.558.334,46	26,68	98,33	
											15.000,00		15.000,00		4.240,00	4.240,00	28,27	28,27	
											250,00		250,00						
											500,00		500,00			69.000,00	99,28		
											79.265,49		79.265,49	79.265,49					
											30.200,00		30.200,00			28.799,76	28.799,76	95,36	95,36
											200,00		200,00						
											30.000,00		30.000,00			28.799,76	28.799,76	96,00	96,00
											36.537,00		36.537,00						
											36.537,00		36.537,00						
											36.537,00		36.537,00						
											221.314,16		221.314,16	221.314,16		43.336,35	9.464.051,00	19,58	96,76
339.353,02		339.353,02	339.353,02		6.928.429,45	7.050.999,06													
A TRANSPORTAR ...										6.928.429,45	122.569,61								

OBJECTIVO	CÓDIGO DA CLASSIFIC. ECONÓMICA	CÓDIGO/ANO/TIPO/NUMERO DO PROJ. ACÇÃO	DESCRIÇÃO	FORMA DE REALIZAÇÃO	FONTE DE FINANCIAMENTO			DÁTAS		MONTANTE PREVISTO				MONTANTE EXECUTADO			EXEC. FINAN. CEIRA ANUAL GLOBAL % (a) (b)
					AC	AA	FC	IMC/O	FIM	ANO	ANOS SEGUINTE	TOTAL	ANOS ANTERIORES	ANO	TOTAL	EXEC. FINAN. CEIRA ANUAL GLOBAL % (a) (b)	
3.1.	0301/07010406	2016 I 16	Maximização da eficiência energética do Pavilhão Municipal Funções económicas	EMPREITADA	5.0	95.0		2016/01/02	2017/12/31	560.667,18	80.265,49	640.932,67	16.349.144,10	16.515.050,06			
3.2.	0301/07010404	2016 I 17	Indústria e energia	EMPREITADA	5.0	95.0		2016/01/01	2017/12/31	1.041.838,73	138.036,37	1.180.875,10	9.872.409,63	10.546.838,40	64,73	93,21	
3.3.1.	0301/07010404	2016 I 17	Transportes e comunicações	EMPREITADA	5.0	95.0		2016/01/01	2017/12/31	914.838,73	263.000,00	1.177.838,73	9.606.505,91	10.154.934,68	59,95	94,16	
3.3.1.1.	0301/07010404	2016 I 17	Transportes rodoviários	EMPREITADA	5.0	95.0		2016/01/01	2017/12/31	914.838,73	263.000,00	1.177.838,73	9.606.505,91	10.154.934,68	59,95	94,16	
3.3.1.1.1.	0301/07010404	2016 I 17	Realização da rede viária	OUTRA	5.000,00			2008/01/01	2017/12/31	5.000,00	5.000,00	10.000,00	49.825,02	53.370,78	64,47	87,74	
			Aquisição de sinais de trânsito, placas informativas e semaforização		5.000,00			2008/01/01	2017/12/31	5.000,00	5.000,00	10.000,00	49.825,02	53.370,78	70,92	89,21	
					4.500,00					4.500,00		3.545,76	3.545,76		78,79		
					500,00					500,00							
3.3.1.2.	0301/07030308	2004 I 17	Sinalética Turística	OUTRA				2012/01/01	2017/12/31	890.588,73	500,00	1.000,00	9.237.989,26	9.779.120,77	60,76	94,16	
			Rede viária	EMPREITADA				2004/01/01	2016/12/31	29.500,00	29.500,00	29.500,00	4.074.676,50	4.104.144,09	99,89	100,00	
			Construção, reconstrução e grande reparação de estradas em diversas Freguesias	EMPREITADA				2006/01/01	2016/12/31	193.737,00	193.737,00	193.737,00	2.758.884,92	2.813.878,92	98,39	95,30	
			Alargamentos e infraestruturas da rede viária municipal	EMPREITADA				2008/01/01	2016/12/31	63.756,85	63.756,85	63.756,85	1.256.330,11	1.320.038,76	99,32	100,00	
			Construção, reconstrução e grande reparação de muros privados em diversas Freguesias	OUTRA				2008/01/01	2016/12/31	500,00	500,00	500,00	28.293,50	28.293,50	98,26		
			Cobertura de parques de estacionamento	EMPREITADA				2009/01/01	2017/12/31	483.000,00	10.000,00	493.000,00	488.900,00	827.933,27	74,43	86,07	
			Ligação de Via Alternativa à EN106 à Rua Braulio Caldas	EMPREITADA				2009/01/01	2017/12/31	388.000,00	388.000,00	388.000,00	264.033,27	264.033,27	68,05		
			Reparação da Rua Vila Pouca - Sta. Eulália	EMPREITADA				2009/01/01	2016/12/31	767,00	767,00	767,00	455.330,70	455.330,70	99,83		
			Requalificação da Rua Guilherme Pinto Varela - Inírias	EMPREITADA				2011/01/01	2017/12/31	35.000,00	50.000,00	85.000,00	33.928,00	33.928,00	96,94	99,92	
			Construção, reconstrução e grande reparação de estradas, aparçamentos, passeios e valetas em diversas freguesias	OUTRA				2013/01/01	2016/12/31	764,68	764,68	764,68	195.573,53	195.573,53	99,61		
			Rua do Peso - Sta. Eulália	EMPREITADA				2015/01/01	2017/12/31	500,00	40.000,00	40.500,00					
			Alargamento da Rua Central - União de Freguesias de Tagilde e S.Paio	EMPREITADA				2016/01/02	2017/12/31	500,00	45.000,00	45.500,00					
			Rua da Seara - Sta. Eulália	EMPREITADA				2016/01/02	2017/12/31	500,00	40.000,00	40.500,00					
			Estudo e execução de passeios na via de um dos lados desde a Porta de Ferro até Frades - Sto. Adrião	EMPREITADA				2016/01/01	2017/12/31	500,00	2.500,00	3.000,00					
			Reparação da Rua da Parada-S.João; Repavimentação da Rua da Liberdade-S.João; Repavimentação da Rua da Boavista-S.João; Repavimentação da Rua do Aldrinho-S.Miguel e Repavimentação da Rua das Quintas-S.João	EMPREITADA				2016/01/01	2017/12/31	600,00	40.000,00	40.600,00					
			Pavimentação da Rua das Pedreiras - União de Freguesias de Tagilde e S.Paio	EMPREITADA				2016/01/01	2017/12/31	600,00	40.000,00	40.600,00					
3.3.1.6.	0301/07030308	2016 I 17	Construção de Ponte - Sto. Adrião	EMPREITADA	60.0			2016/05/23	2017/12/31	45.000,00		45.000,00					
			Outras intervenções	OUTRA				2007/01/01	2016/12/31	12.750,00		12.750,00	264.734,10	264.734,10	95,41		
			Revisão de preços de viação rural	OUTRA				2007/01/01	2016/12/31	500,00		500,00	70.182,90	70.182,90	99,29		
			Revisão de preços de edifícios municipais	OUTRA				2007/01/01	2016/12/31	250,00		250,00					
			Execuções coersivas sobre cauçães, relativas a infra-estruturas de loteamentos	OUTRA				2007/01/01	2016/12/31	10.000,00		10.000,00	194.551,20	194.551,20	95,11		
			Execução de obras em substituição de particulares e realizadas coersivamente	OUTRA				2007/01/01	2016/12/31	1.000,00		1.000,00					
3.3.1.7.	0301/07010413	2013 I 3	Infraestruturas de loteamento da Quinta da Barrosa	EMPREITADA				2013/01/02	2016/12/31	1.000,00		1.000,00					
			Estacionamento	OUTRA				2005/01/01	2016/12/31	6.000,00		6.000,00	53.957,53	57.709,03	62,53	96,25	
			Aquisição e conservação de parques	OUTRA				2005/01/01	2016/12/31	127.000,00		127.000,00	265.903,72	391.903,72	99,21	99,75	
3.5.	0108/070115	2005 I 36	Outras funções económicas	OUTRA				2005/01/01	2016/12/31	127.000,00		127.000,00	265.903,72	391.903,72	99,21	99,75	
3.5.2.	0108/070101	2005 I 37	Aquisição de terrenos e outras construções	OUTRA				2005/01/01	2016/12/31	126.000,00		126.000,00	188.905,62	188.905,62	99,00	100,00	
			Aquisição de outros terrenos de interesse Municipal	OUTRA				2005/01/01	2016/12/31	126.000,00		126.000,00	62.905,62	62.905,62	99,00	100,00	
					1.601.505,91			A TRANSPORTAR ...		619.338,23		2.220.844,14	26.018.555,63	26.858.890,36			

OBJECTIVO	CÓDIGO DA CLASSIFIC. ECONÓMICA	CÓDIGO ANO/TIPO/NÚMERO DO PROJ. ACÇÃO	DESCRIÇÃO	FORMA DE REALIZAÇÃO	FONTE DE FINANCIAMENTO			DATAS			MONTANTE PREVISTO			MONTANTE EXECUTADO			EXEC. FINAN. CEIRA ANUAL GLOBAL % (a) % (b)
					AC	AA	FC	INICIO	FIM	ANO	ANOS SEQUINTE	TOTAL	ANOS ANTERIORES	ANO	TOTAL		
	0108/070301	02	2005 I 38	Aquisição de outros terrenos de interesse Municipal							1.601.505,91	619.338,23	2.220.844,14	26.018.555,63	840.334,73	26.858.890,36	
				A. TRANSPORTAR ...							1.602.505,91	619.338,23	2.221.844,14	26.221.553,73	840.334,73	27.061.888,46	99,51
				OUTRA							1.000,00	1.000,00	1.000,00	202.998,10	202.998,10	202.998,10	95,14
				TOTAL GERAL .....							1.602.505,91	619.338,23	2.221.844,14	26.221.553,73	840.334,73	27.061.888,46	95,14

**Anotações**

a) Execução Financeira Anual = (Executado no Ano + 100) / Previsto no Ano

b) Execução Financeira Global = (Total Executado + 100) / (Realizado em Anos Anteriores + Total Previsto)

Em \_\_\_ de \_\_\_\_\_ de \_\_\_\_\_

Em \_\_\_ de \_\_\_\_\_ de \_\_\_\_\_

OBJECTIVO	CÓDIGO DA CLASSIFIC. ECONÔMICA	CÓDIGO/ANO/TIPO/NÚMERO DO PROJ. AÇÃO	DESCRIÇÃO	FORMA DE REALIZAÇÃO			FONTES DE FINANCIAMENTO			DATAS		MONTANTE PREVISTO			MONTANTE EXECUTADO			EXEC. FINAN. C/FEIRA ANUAL % (a)	EXEC. FINAN. C/FEIRA GLOBAL % (b)					
				AC	AA	FC	ANO	ANOS SEGUINTE	TOTAL	ANOS ANTERIORES	ANO	TOTAL	ANOS ANTERIORES	ANO	TOTAL									
4.			Outras funções																					
4.2.			Transferências entre administrações																					
4.2.2.	0102/08050104	02	Associações de Municípios																					
			Amortização capital em dívida a AMAVE - quota parte nos investimentos realizados pela AMAVE																					
4.2.3.	0102/08050104	02	Transferências para Comunidade Intermunicipal do Ave																					
			Instituições particulares e Empresas																					
			Transferências para investimentos de Instituições particulares																					
4.3.	0102/080701	01	Diversas não especificadas																					
4.3.1.	0502/080701	01	Activos Financeiros																					
	0503/080701	01	Subscrição de capital das Águas do Norte																					
	0102/090701	01	Programa Fínacia - Financiamento no arranque de empresas																					
	0102/090601	02	Fundo de Apoio Municipal																					
	0102/090806	01																						
				TOTAL GERAL			492.496,22			506.109,39		998.605,61		6.975.519,14			456.304,53		7.431.823,67		92,65		93,20	

Anotações

- a) Execução Financeira Anual = |Executado no Ano \* 100| / Previsto no Ano  
 b) Execução Financeira Global = (Total Executado \* 100) / (Realizado em Anos Anteriores + Total Previsto)

Em \_\_\_ de \_\_\_\_\_ de \_\_\_\_\_

Em \_\_\_ de \_\_\_\_\_ de \_\_\_\_\_

## RESUMO DOS FLUXOS DE CAIXA

ENTIDADE MUN. VIZELA

MUNICÍPIO DE VIZELA

ANO 2016

PAG. 1

Recebimentos			Pagamentos		
Saldo da gerência anterior .....		5.156.013,98	Despesas orçamentais .....		13.223.521,72
Execução orçamental .....	4.169.194,48		Correntes .....	9.422.807,37	
Operações de tesouraria ...	986.819,50		Capital .....	3.800.714,35	
Receitas orçamentais .....		13.402.826,81	Operações de tesouraria .....		1.054.829,58
Correntes .....	12.546.045,78		Saldo para a gerência seguinte ...		5.067.885,32
Capital .....	844.234,18		Execução orçamental .....	4.348.499,57	
Outras .....	12.546,85		Operações de tesouraria .....	719.385,75	
Operações de tesouraria .....		787.395,83	Total .....		19.346.236,62
Total .....		19.346.236,62			

## CONTAS DE ORDEM

ENTIDADE MUN. VIZELA

MUNICÍPIO DE VIZELA

Período: 2016/01/01 a 2016/12/31

ANO 2016

PAG. 1

Código	Descrição		Valores		Código	Descrição		Valores	
	SALDO DA GERÊNCIA ANTERIOR			1.786.311,41		GARANTIAS E CAUÇÕES ACIONADAS			
	GARANTIAS E CAUÇÕES RECIBOS PARA COBRANÇA		1.786.311,41			GARANTIAS E CAUÇÕES DEVOLVIDAS			367.630,04
	GARANTIAS E CAUÇÕES PRESTADAS			337.967,00		RECEITA VIRTUAL COBRADA			
	RECEITA VIRTUAL LIQUIDADADA					RECEITA VIRTUAL ANULADA			
						SALDO PARA A GERENCIA SEGUINTE			1.756.648,37
						GARANTIAS E CAUÇÕES RECIBOS PARA COBRANÇA		1.756.648,37	
	Total geral .....			2.124.278,41		Total geral .....			2.124.278,41

CONTAS DE ORDEM

ENTIDADE MUN. VIZELA

MUNICIPIO DE VIZELA

Período: 2016/01/01 a 2016/12/31

ANO 2016

Em \_\_\_ de \_\_\_\_\_ de \_\_\_  
\_\_\_\_\_

Em \_\_\_ de \_\_\_\_\_ de \_\_\_  
\_\_\_\_\_

FLUXOS DE CAIXA

ENTIDADE MUN.VIZELA  
PERÍODO 2016/01/01 A 2016/12/31

MUNICIPIO DE VIZELA

ANO 2016  
Pág. 1

R E C E B I M E N T O S

SALDO DA GERÊNCIA ANTERIOR .....		5.156.013,98
EXECUÇÃO ORÇAMENTAL .....	4.169.194,48	
OPERAÇÕES DE TESOURARIA .....	986.819,50	
RECEITAS ORÇAMENTAIS .....		13.402.826,81
01 IMPOSTOS DIRECTOS	4.259.169,84	
0102 OUTROS	4.259.169,84	
010202 IMPOSTO MUNICIPAL SOBRE IMÓVEIS	2.966.046,47	
010203 IMPOSTO ÚNICO DE CIRCULAÇÃO	453.262,68	
010204 IMPOSTO MUNICIPAL SOBRE AS TRANSMISSÕES ONEROSAS DE IMÓVEIS	464.302,01	
010205 DERRAMA	375.558,68	
02 IMPOSTOS INDIRECTOS	315.537,91	
0202 OUTROS	315.537,91	
020206 IMPOSTOS INDIRECTOS ESPECÍFICOS DAS AUTARQUIAS LOCAIS	315.537,91	
02020601 MERCADOS E FEIRAS	128.078,83	
02020602 LOTEAMENTOS E OBRAS	108.705,43	
0202060201 LICENÇAS PARA OBRAS DIVERSAS	105.155,79	
0202060202 LICENÇAS DE UTILIZAÇÃO	3.549,64	
02020603 OCUPAÇÃO DE VIA PÚBLICA	50.871,27	
02020605 PUBLICIDADE	9.761,43	
02020699 OUTROS	18.120,95	
0202069901 TAXA MUNICIPAL DE DIREITOS DE PASSAGEM	8.194,40	
0202069902 TAXA DE DEPÓSITO DA FICHA TÉCNICA DE HABITAÇÃO	261,80	
0202069999 OUTRAS	9.664,75	
020206999903 TAXAS POR SERVIÇOS DIVERSOS	9.664,75	
04 TAXAS, MULTAS E OUTRAS PENALIDADES	290.882,25	
0401 TAXAS	222.889,52	
040123 TAXAS ESPECÍFICAS DAS AUTARQUIAS LOCAIS	222.889,52	
04012301 MERCADOS E FEIRAS	6.005,00	
04012302 LOTEAMENTOS E OBRAS	172.287,70	
0401230201 LICENÇAS PARA OBRAS DIVERSAS	164.090,84	
0401230202 LICENÇAS DE UTILIZAÇÃO	7.357,70	
0401230203 INFRAESTRUTURAS URBANÍSTICAS	839,16	
04012303 OCUPAÇÃO DE VIA PÚBLICA	6.811,42	
04012399 OUTROS	37.785,40	
0401239901 TAXA DE DEPÓSITO DA FICHA TÉCNICA DE HABITAÇÃO	190,40	
0401239902 TAXA PELA EMISSÃO DO CERTIFICADO DE REGISTO	30,00	
0401239999 OUTRAS	37.565,00	
040123999901 TAXAS POR SERVIÇOS DIVERSOS	33.891,96	
040123999999 OUTRAS	3.673,04	
0402 MULTAS E OUTRAS PENALIDADES	67.992,73	
040201 JUROS DE MORA	26.075,73	
040202 JUROS COMPENSATÓRIOS	2.203,39	
040204 COIMAS E PENALIDADES POR CONTRA ORDENAÇÕES	36.592,47	
040299 MULTAS E PENALIDADES DIVERSAS	3.121,14	
05 RENDIMENTOS DE PROPRIEDADE	330.167,78	
0502 JUROS - SOCIEDADES FINANCEIRAS	72,09	
050201 BANCOS E OUTRAS INSTITUIÇÕES FINANCEIRAS	72,09	
0510 RENDAS	330.095,69	
051005 BENS DO DOMÍNIO PÚBLICO	330.095,69	
06 TRANSFERÊNCIAS CORRENTES	5.991.196,10	
0603 ADMINISTRAÇÃO CENTRAL	5.966.314,87	
060301 ESTADO	5.851.865,58	
06030101 FUNDO EQUILÍBRIO FINANCEIRO	3.520.744,00	
06030102 FUNDO SOCIAL MUNICIPAL	485.618,00	
06030103 PARTICIPAÇÃO VARIÁVEL NO IRS	453.267,00	
06030199 OUTRAS	1.392.236,58	
0603019902 PESSOAL NÃO DOCENTE DA EDUCAÇÃO PRÉ-ESCOLAR E EB'S	1.059.702,44	
0603019903 COMPART. REFEIÇÕES E PROLONG. HORÁRIO	264.187,26	

FLUXOS DE CAIXA

ENTIDADE MUN. VIZELA  
PERÍODO 2016/01/01 A 2016/12/31

MUNICÍPIO DE VIZELA

ANO 2016  
Pág. 2

RECEBIMENTOS

0603019904	COMISSÃO PROTECÇÃO CRIANÇAS JOVENS EM RISCO	21.499,08
0603019914	RECENSEAMENTO ELEITORAL E ELEIÇÕES	6.847,80
0603019915	APETRECHAMENTO/MANUTENÇÃO DOS EDIFÍCIOS ESCOLARES 2º E 3º CE	40.000,00
060306	ESTADO- PARTICIPAÇÃO COMUNITÁRIA EM PROJECTOS CO-FINANCIADO	50.605,39
06030601	FEDER	36.905,66
0603060101	ON.2 - O NOVO NORTE/PORTUGAL 2020	6.056,74
0603060102	COMPETE	30.848,92
06030602	FUNDO SOCIAL EUROPEU	5.269,33
0603060201	POPH - PROGRAMA OPERACIONAL POTENCIAL HUMANO	5.269,33
060306020102	PEPAL	5.269,33
06030699	OUTRAS	8.430,40
060307	SERVIÇOS E FUNDOS AUTÓNOMOS	63.843,90
06030703	INSTITUTO DE EMPREGO E FORMAÇÃO PROFISSIONAL	52.144,09
06030799	DIVERSAS	11.699,81
0608	FAMÍLIAS	24.881,23
060801	FAMÍLIAS	24.881,23
07	VENDA DE BENS E SERVIÇOS CORRENTES	1.330.407,98
0701	VENDA DE BENS	1.253,42
070199	OUTROS	1.253,42
0702	SERVIÇOS	736.903,95
070208	SERVIÇOS SOCIAIS, RECREATIVOS, CULTURAIS E DE DESPORTO	1.646,90
07020804	SERVIÇOS DESPORTIVOS	1.646,90
070209	SERVIÇOS ESPECÍFICOS DAS AUTARQUIAS	734.590,45
07020902	RESÍDUOS SÓLIDOS	596.759,15
07020904	TRABALHOS POR CONTA DE PARTICULARES	14,99
07020906	MERCADOS E FEIRAS	4.363,67
07020907	PARQUES DE ESTACIONAMENTO	64.499,50
07020999	OUTROS	68.953,14
070299	OUTROS	666,60
07029901	ENCARGOS DE COBRANÇA DE RECEITAS	666,60
0703	RENDAS	592.250,61
070301	HABITAÇÕES	13.113,44
070302	EDIFÍCIOS	99.473,78
070399	OUTRAS	479.663,39
07039902	INFRAESTRUTURAS DE ABASTECIMENTO DE ENERGIA ELÉCTRICA	479.663,39
08	OUTRAS RECEITAS CORRENTES	28.683,92
0801	OUTRAS	28.683,92
080199	OUTRAS	28.683,92
08019901	INDEMIN. DETERIO., ROUBO E EXTRAVIO BENS PATRIMONIAIS	1.581,50
08019999	DIVERSAS	27.102,42
0801999999	OUTRAS	27.102,42
09	VENDAS DE BENS DE INVESTIMENTO	18.920,20
0904	OUTROS BENS DE INVESTIMENTO	18.920,20
090410	FAMÍLIAS	18.920,20
09041003	OUTROS	18.920,20
10	TRANSFERÊNCIAS DE CAPITAL	823.813,98
1003	ADMINISTRAÇÃO CENTRAL	823.813,98
100301	ESTADO	510.644,48
10030101	FUNDO EQUILÍBRIO FINANCEIRO	422.250,00
10030104	COOPERAÇÃO TÉCNICA E FINANCEIRA	88.394,48
1003010402	AMPLIAÇÃO, REQUALIFICAÇÃO E CONSERVAÇÃO DA ESCOLA EB 2,3 DE	88.394,48
100307	ESTADO- PARTICIPAÇÃO COMUNITÁRIA EM PROJECTOS CO-FINANCIADO	313.169,50
10030704	FEDER	313.169,50
1003070401	ON. 2 - O NOVO NORTE/PORTUGAL 2020	289.208,86
1003070403	COMPETE	23.960,64
11	ATIVOS FINANCEIROS	1.500,00
1106	EMPRÉSTIMOS A MÉDIO E LONGO PRAZOS	1.500,00
110601	SOCIEDADES E QUASE SOCIEDADES NÃO FINANCEIRAS	1.500,00
15	REPOSIÇÕES NÃO ABATIDAS NOS PAGAMENTOS	12.546,85
1501	REPOSIÇÕES NÃO ABATIDAS NOS PAGAMENTOS	12.546,85



FLUXOS DE CAIXA

ENTIDADE MUN. VIZELA  
 PERÍODO 2016/01/01 A 2016/12/31

MUNICÍPIO DE VIZELA

ANO 2016  
 Pág. 3

RECEBIMENTOS

150101	REPOSIÇÕES NÃO ABATIDAS NOS PAGAMENTOS	12.546,85	
TOTAL DAS RECEITA CORRENTES.....		12.546.045,78	
TOTAL DAS RECEITA DE CAPITAL.....		844.234,18	
TOTAL DE OUTRAS RECEITAS .....		12.546,85	
OPERAÇÕES DE TESOUREARIA. ....			787.395,83
TOTAL .....			19.346.236,62

PAGAMENTOS

DESPESAS ORÇAMENTAIS .....			13.223.521,72
01	DESPESAS COM O PESSOAL	4.108.685,28	
0101	REMUNERAÇÕES CERTAS E PERMANENTES	3.210.447,50	
010101	TIT. ÓRGÃOS SOBERANIA E MEMBROS ÓRGÃOS AUTÁRQ.	95.439,43	
010104	PESSOAL DOS QUADROS- REGIME DE CONTRATO INDIVIDUAL	2.036.796,15	
01010401	PESSOAL EM FUNÇÕES	2.036.796,15	
010107	PESSOAL EM REGIME DE TAREFA OU AVENÇA	199.483,91	
010108	PESSOAL AGUARDANDO APOSENTAÇÃO	2.016,21	
010109	PESSOAL EM QUALQUER OUTRA SITUAÇÃO	139.850,17	
010111	REPRESENTAÇÃO	21.297,31	
010113	SUBSÍDIO DE REFEIÇÃO	257.895,03	
010114	SUBSÍDIOS DE FÉRIAS E DE NATAL	393.738,32	
010115	REMUNER. POR DOENÇA E MATERNIDADE/PATERNIDADE	63.930,97	
0102	ABONOS VARIÁVEIS OU EVENTUAIS	32.150,58	
010202	HORAS EXTRAORDINÁRIAS	7.899,61	
010204	AJUDAS DE CUSTO	974,83	
010205	ABONO PARA FALHAS	2.961,19	
010210	SUBSÍDIO DE TRABALHO NOCTURNO	5.510,50	
010213	OUTROS SUPLEMENTOS E PRÊMIOS	14.804,45	
01021302	OUTROS	14.804,45	
0103	SEGURANÇA SOCIAL	866.087,20	
010301	ENCARGOS COM A SAÚDE	137.861,75	
010303	SUBSÍDIO FAMILIAR A CRIANÇAS E JOVENS	20.605,09	
010304	OUTRAS PRESTAÇÕES FAMILIARES	17.134,35	
010305	CONTRIBUIÇÕES PARA A SEGURANÇA SOCIAL	660.060,99	
01030501	ASSISTÊNCIA NA DOENÇA DOS FUNCIONÁRIOS PÚBLICOS (A	357,50	
01030502	SEGURANÇA SOCIAL DO PESSOAL EM REGIME DE CONTRATO	652.031,95	
0103050201	CAIXA GERAL DE APOSENTAÇÕES	410.836,47	
0103050202	SEGURANÇA SOCIAL - REGIME GERAL	241.195,48	
01030503	OUTROS	7.671,54	
010309	SEGUROS	27.258,54	
01030901	SEGURO ACIDENTES TRAB. E DOENÇAS PROFISSIONAIS	27.258,54	
010310	OUTRAS DESPESAS DE SEGURANÇA SOCIAL	3.166,48	
01031001	EVENTUALIDADE MATERNIDADE, PATERNIDADE E ADOÇÃO	3.166,48	
02	AQUISIÇÃO DE BENS E SERVIÇOS	2.947.029,58	
0201	AQUISIÇÃO DE BENS	408.166,81	
020101	MATÉRIAS-PRIMAS E SUBSIDIÁRIAS	32.153,26	
020102	COMBUSTÍVEIS E LUBRIFICANTES	85.932,29	
02010201	GASOLINA	8.104,33	
02010202	GASÓLEO	59.829,30	
02010299	OUTROS	17.998,66	
020104	LIMPEZA E HIGIENE	16.576,27	
020105	ALIMENTAÇÃO - REFEIÇÕES CONFECCIONADAS	97.667,52	
020106	ALIMENTAÇÃO - GÊNEROS PARA CONFECCIONAR	5.499,20	
020107	VESTUÁRIO E ARTIGOS PESSOAIS	9.258,40	
020108	MATERIAL DE ESCRITÓRIO	10.089,60	
020111	MATERIAL DE CONSUMO CLÍNICO	277,63	
020113	MATERIAL DE CONSUMO HOTELEIRO	1.227,43	
020114	OUTRO MATERIAL- PEÇAS	3.409,43	

FLUXOS DE CAIXA

ENTIDADE MUN. VIZELA  
 PERÍODO 2016/01/01 A 2016/12/31

MUNICÍPIO DE VIZELA

ANO 2016  
 Pág. 4

PAGAMENTOS

020115	PRÊMIOS, CONDECORAÇÕES E OFERTAS	11.406,13
020117	FERRAMENTAS E UTENSÍLIOS	2.107,89
020118	LIVROS E DOCUMENTAÇÃO TÉCNICA	541,01
020119	ARTIGOS HONORÍFICOS E DE DECORAÇÃO	265,68
020120	MATERIAL DE EDUCAÇÃO, CULTURA E RECREIO	1.005,95
020121	<b>OUTROS BENS</b>	<b>130.749,12</b>
02012101	MATERIAIS P/ EDIF. MUNICIPAIS (EXCEPTO ESCOLAS)	11.894,71
02012104	MATERIAIS PARA MANUTENÇÃO E CONSERVAÇÃO DA REDE ES	5.991,84
02012199	OUTROS BENS	112.862,57
0202	<b>AQUISIÇÃO DE SERVIÇOS</b>	<b>2.538.862,77</b>
020201	ENCARGOS DE INSTALAÇÕES	298.886,01
020203	<b>CONSERVAÇÃO DE BENS</b>	<b>92.722,65</b>
02020301	EDIFÍCIOS MUNICIPAIS (EXCEPTO ESCOLAS)	799,50
02020303	MANUTENÇÃO DA REDE VIÁRIA MUNICIPAL	19.654,17
02020304	CONSERVAÇÃO DA REDE ESCOLAR	6.297,60
02020305	CONSERVAÇÃO DE VIATURAS	47.948,85
02020306	CONSERVAÇÃO DE EQUIPAMENTOS	18.022,53
020204	LOCAÇÃO DE EDIFÍCIOS	41.040,18
020205	LOCAÇÃO DE MATERIAL DE INFORMÁTICA	11.706,67
020208	LOCAÇÃO DE OUTROS BENS	132.701,01
020209	COMUNICAÇÕES	24.283,11
020210	TRANSPORTES	212.387,07
020212	SEGUROS	18.941,37
020213	DESLOCAÇÕES E ESTADAS	198,65
020214	ESTUDOS, PARECERES, PROJECTOS E CONSULTADORIA	40.696,16
020215	FORMAÇÃO	3.533,05
020216	SEMINÁRIOS, EXPOSIÇÕES E SIMILARES	965,00
020217	PUBLICIDADE	10.148,05
020219	ASSISTÊNCIA TÉCNICA	17.470,09
020220	OUTROS TRABALHOS ESPECIALIZADOS	47.755,53
020224	ENCARGOS DE COBRANÇA DE RECEITAS	111.013,34
020225	<b>OUTROS SERVIÇOS</b>	<b>1.474.414,83</b>
02022501	ANIMAÇÃO CULTURAL E DESPORTIVA	150,00
02022503	ILUMINAÇÃO PÚBLICA	529.828,72
02022504	RECOLHA DE RSU	250.314,41
02022506	VALORIZAÇÃO E TRATAMENTO DE RSU'S	437.496,76
02022599	DIVERSOS	256.624,94
03	<b>JUROS E OUTROS ENCARGOS</b>	<b>987.984,89</b>
0301	<b>JUROS DA DÍVIDA PÚBLICA</b>	<b>511.395,15</b>
030103	SOCIEDADES FINANCEIRAS- BANCOS E OUTRAS INSTITUIÇ	272.573,27
03010302	EMPRÉSTIMOS DE MÉDIO E LONGO PRAZO	272.573,27
030105	<b>ADMINISTRAÇÃO PÚBLICA CENTRAL - ESTADO</b>	<b>238.821,88</b>
03010502	EMPRÉSTIMOS DE MÉDIO E LONGO PRAZOS	238.821,88
0305	<b>OUTROS JUROS</b>	<b>476.589,74</b>
030502	OUTROS	476.589,74
04	<b>TRANSFERÊNCIAS CORRENTES</b>	<b>1.045.659,29</b>
0405	<b>ADMINISTRAÇÃO LOCAL</b>	<b>166.775,65</b>
040501	CONTINENTE	166.775,65
04050102	FREGUESIAS	129.747,80
04050104	ASSOCIAÇÕES DE MUNICÍPIOS	37.027,85
0407	<b>INSTITUIÇÕES SEM FINS LUCRATIVOS</b>	<b>878.883,64</b>
040701	<b>INSTITUIÇÕES SEM FINS LUCRATIVOS</b>	<b>878.883,64</b>
04070101	AGRUPAMENTOS - JARDINS DE INFÂNCIA	971,49
04070102	AGRUPAMENTOS - ESCOLAS 1º CICLO	50.350,66
04070103	ASSOCIAÇÕES DE PAIS	371.074,19
04070199	OUTROS	456.487,30
05	<b>SUBSÍDIOS</b>	<b>97.160,19</b>
0508	FAMÍLIAS	97.160,19
050803	OUTRAS	97.160,19
06	<b>OUTRAS DESPESAS CORRENTES</b>	<b>236.288,14</b>
0602	DIVERSAS	236.288,14
060201	IMPOSTOS E TAXAS	38.771,01
060203	OUTRAS	197.517,13

FLUXOS DE CAIXA

ENTIDADE MUN. VIZELA  
 PERÍODO 2016/01/01 A 2016/12/31

MUNICÍPIO DE VIZELA

ANO 2016  
 Pág. 5

PAGAMENTOS

06020301	RESTITUIÇÕES	610,74	
06020302	IVA PAGO	127.553,53	
06020304	SERVIÇOS BANCÁRIOS	1.169,08	
06020305	OUTRAS	68.183,78	
07	AQUISIÇÃO DE BENS DE CAPITAL	840.334,73	
0701	INVESTIMENTOS	358.072,62	
070101	TERRENOS	126.000,00	
070103	EDIFÍCIOS	57.459,64	
07010301	INSTALAÇÕES DE SERVIÇOS	34.285,29	
07010302	INSTALAÇÕES DESPORTIVAS E RECREATIVAS	4.240,00	
07010305	ESCOLAS	18.934,35	
070104	CONSTRUÇÕES DIVERSAS	70.596,53	
07010406	INSTALAÇÕES DESPORTIVAS E RECREATIVAS	6.887,88	
07010413	OUTROS	63.708,65	
070106	MATERIAL DE TRANSPORTES	7.734,98	
07010602	OUTRO	7.734,98	
070107	EQUIPAMENTO DE INFORMÁTICA	12.847,48	
070108	SOFTWARE INFORMÁTICO	21.553,74	
070109	EQUIPAMENTO ADMINISTRATIVO	1.092,18	
070110	EQUIPAMENTO BÁSICO	15.361,17	
07011002	OUTRO	15.361,17	
070111	FERRAMENTOS E UTENSÍLIOS	4.727,23	
070115	OUTROS INVESTIMENTOS	40.699,67	
0703	BENS DE DOMÍNIO PÚBLICO	482.262,11	
070301	TERRENOS E RECURSOS NATURAIS	95.000,00	
070303	OUTRAS CONSTRUÇÕES E INFRAESTRUTURAS	387.262,11	
07030306	INSTALAÇÕES DESPORTIVAS E RECREATIVAS	69,25	
07030308	VIAÇÃO RURAL	382.422,86	
07030313	OUTRAS	4.770,00	
08	TRANSFERÊNCIAS DE CAPITAL	343.612,53	
0805	ADMINISTRAÇÃO LOCAL	65.332,53	
080501	CONTINENTE	65.332,53	
08050104	ASSOCIAÇÕES DE MUNICÍPIOS	65.332,53	
0807	INSTITUIÇÕES SEM FINS LUCRATIVOS	278.280,00	
080701	INSTITUIÇÕES SEM FINS LUCRATIVOS	278.280,00	
09	ACTIVOS FINANCEIROS	112.692,00	
0907	AÇÕES E OUTRAS PARTICIPAÇÕES	34.670,00	
090701	SOCIEDADES E QUASE SOCIEDADES NÃO FINANCEIRAS - PR	34.670,00	
0908	UNIDADES DE PARTICIPAÇÃO	78.022,00	
090806	ADMINISTRAÇÃO PÚBLICA-ADMINISTRAÇÃO CENTRAL-SERVIÇ	78.022,00	
10	PASSIVOS FINANCEIROS	2.504.075,09	
1006	EMPRÉSTIMOS A MÉDIO E LONGO PRAZO	2.504.075,09	
100603	SOCIEDADES FINANCEIRAS- BANCOS E OUTRAS INSTITUIÇ	796.946,41	
100605	ADMINISTRAÇÃO PÚBLICA CENTRAL - ESTADO	1.707.128,68	
TOTAL DAS DESPESAS CORRENTES .....		9.422.807,37	
TOTAL DAS DESPESAS DE CAPITAL .....		3.800.714,35	
OPERAÇÕES DE TESOURARIA .....			1.054.829,58
SALDO PARA A GERÊNCIA SEGUINTE .....			5.067.885,32
EXECUÇÃO ORÇAMENTAL .....		4.348.499,57	
OPERAÇÕES DE TESOURARIA .....		719.385,75	
TOTAL .....			19.346.236,62

CONTAS DE ORDEM

ENTIDADE MUN. VIZELA

MUNICIPIO DE VIZELA

Período: 2016/01/01 a 2016/12/31

ANO 2016  
PAG. 6

Código	Descrição	Valores	
	SALDO DA GERÊNCIA ANTERIOR		1.786.311,41
	GARANTIAS E CAUÇÕES RECIBOS PARA COBRANÇA	1.786.311,41	
	GARANTIAS E CAUÇÕES PRESTADAS		337.967,00
	RECEITA VIRTUAL LIQUIDADADA		
	Total geral .....		2.124.278,41

Código	Descrição	Valores	
	GARANTIAS E CAUÇÕES ACIONADAS		
	GARANTIAS E CAUÇÕES DEVOLVIDAS		367.630,04
	RECEITA VIRTUAL COBRADA		
	RECEITA VIRTUAL ANULADA		
	SALDO PARA A GERENCIA SEGUINTE		1.756.648,37
	GARANTIAS E CAUÇÕES RECIBOS PARA COBRANÇA	1.756.648,37	
	Total geral .....		2.124.278,41

Em \_\_\_ de \_\_\_\_\_ de \_\_\_

\_\_\_\_\_

Em \_\_\_ de \_\_\_\_\_ de \_\_\_

\_\_\_\_\_

ENTIDADE		OPERAÇÕES DE TESOUREARIA				DATA	ANO	PAGINA
MUN.VIZELA		Período: 2016/01/01 a 2016/12/31				2017/03/14	2016	1
COD. CONTA	TERCEIRO	DESIGNAÇÃO	SALDO DA GERÊNCIA ANTERIOR		MOVIMENTO ANUAL		SALDO PARA A GERÊNCIA SEGUINTE	
			DEVEDOR	CREDOR	DEBITO	CREDITO	DEVEDOR	CREDOR
21		CLIENTES/CONTRIBUÍNTES/UTENTES		26.447,36	3.500,00			22.947,36
21.7		Clientes e Utentes C/Cauções		26.447,36	3.500,00			22.947,36
21.7.3		Depósito Garantias e Cauções-Loteamentos		22.502,93				22.502,93
21.7.3.01		Dep. Gar. e cauções - Loteamentos - INDIVIDUAL		22.502,93				22.502,93
	456	JOAQUIM DA SILVA OLIVEIRA		22.538,28				22.538,28
	456	JOAQUIM DA SILVA OLIVEIRA	19.438,28				19.438,28	
	495	AMANDIO FERNANDES	224,00				224,00	
	495	AMANDIO FERNANDES		224,00				224,00
	875	ARMANDO GONÇALVES		19.267,35				19.267,35
	1339	BENJAMIM DE FARIA	6.908,00				6.908,00	
	1339	BENJAMIM DE FARIA		6.908,00				6.908,00
	7081	JOSE SALGADO SOUSA		1.923,60				1.923,60
	7081	JOSE SALGADO SOUSA	1.923,60				1.923,60	
	12279	CARLOS MIGUEL DA SILVA LOPES		1.355,76				1.355,76
	12279	CARLOS MIGUEL DA SILVA LOPES	1.220,18				1.220,18	
	784	ANTONIO FILIPE FREITAS MACHADO	750,00				750,00	
	784	ANTONIO FILIPE FREITAS MACHADO		750,00				750,00
	1824	ANTONIO SOUSA MACHADO	500,00				500,00	
	1824	ANTONIO SOUSA MACHADO		500,00				500,00
	11748	ALVARO PEREIRA LEITE	500,00				500,00	
	11748	ALVARO PEREIRA LEITE		500,00				500,00
21.7.6		Depósito Garantias e Cauções - Outros		3.944,43	3.500,00			444,43
21.7.6.01		Dep. Gar. e Cauções - Outros - INDIVIDUAL		3.944,43	3.500,00			444,43
	16	M. COUTO ALVES, SA		204,43				204,43
	336	ASSOCIAÇÃO DESPORTIVA S. PAIO SPORT CLUBE		124,70				124,70
	336	ASSOCIAÇÃO DESPORTIVA S. PAIO SPORT CLUBE	124,70				124,70	
	351	CENTRO CULTURAL E RECREATIVO DE MONTESINHOS	124,70				124,70	
	351	CENTRO CULTURAL E RECREATIVO DE MONTESINHOS		124,70				124,70
	369	FABRICA DA IGREJA PAROQUIAL DA FREGUESIA DE SANTO ADRIA	249,40				249,40	
	369	FABRICA DA IGREJA PAROQUIAL DA FREGUESIA DE SANTO ADRIA		249,40				249,40
	370	FABRICA DA IGREJA PAROQUIAL DE INFIAS	124,70				124,70	
	370	FABRICA DA IGREJA PAROQUIAL DE INFIAS		124,70				124,70
	461	IMOBILASA- IMOBILIARIA DE ARMANDO DA SILVA ANTUNES, LDA	26.200,00				26.200,00	
	461	IMOBILASA- IMOBILIARIA DE ARMANDO DA SILVA ANTUNES, LDA		26.200,00				26.200,00
	557	J.J. SILVA GARCIA ARQUITECTO, LDA		4.183,33				4.183,33
	557	J.J. SILVA GARCIA ARQUITECTO, LDA	4.183,33				4.183,33	
	3860	VITOR RENATO A. ANDRADE		500,00				500,00
	3860	VITOR RENATO A. ANDRADE	500,00				500,00	
	4546	ANTÓNIO VAZ FERNANDES		124,70				124,70
	4546	ANTÓNIO VAZ FERNANDES	124,70				124,70	
	5621	GSO - GESTAO E SEGURANCA DE OBRAS, LDA.			3.500,00		3.500,00	
	5621	GSO - GESTAO E SEGURANCA DE OBRAS, LDA.		3.500,00				3.500,00
	8092	IMOBILIARIA ALTO DO VAZ- UNIPessoal LDA	13.842,00				13.842,00	
	8092	IMOBILIARIA ALTO DO VAZ- UNIPessoal LDA		13.842,00				13.842,00
	11951	MARIA DE FATIMA CUNHA PEREIRA		2.400,00				2.400,00
	11951	MARIA DE FATIMA CUNHA PEREIRA	2.160,00				2.160,00	
	12230	BOXOIL - COMERCIO DE COMBUSTIVEIS LDA.		9.350,00				9.350,00
	12230	BOXOIL - COMERCIO DE COMBUSTIVEIS LDA.	9.350,00				9.350,00	
	12554	JOSE ARMANDO FERREIRA BRANCO - EMPREENDIMENTOS TURISTICOS UNIPessoal, LDA.		350,00				350,00
	12554	JOSE ARMANDO FERREIRA BRANCO - EMPREENDIMENTOS TURISTICOS UNIPessoal, LDA.	350,00				350,00	
	508	DANIEL FERNANDES DOS PRAZERES		13.200,00				13.200,00
	508	DANIEL FERNANDES DOS PRAZERES	13.200,00				13.200,00	
	941	MUNDOTEXTIL- INDUSTRIA TEXTTEIS, S.A.	11.115,00				11.115,00	
	941	MUNDOTEXTIL- INDUSTRIA TEXTTEIS, S.A.		11.115,00				11.115,00
	1337	JOSE FERNANDO LEITE MENDES		8.501,76				8.501,76
	1337	JOSE FERNANDO LEITE MENDES	8.501,76				8.501,76	
	3092	BENJAMIM DE FARIA		4.800,00				4.800,00
		A TRANSPORTAR ...		26.447,36	3.500,00			22.947,36

ENTIDADE		OPERAÇÕES DE TESOURARIA				DATA	ANO	PAGINA
MUN.VIZELA		Período: 2016/01/01 a 2016/12/31				2017/03/14	2016	2
COD. CONTA	TERCEIRO	DESIGNAÇÃO	SALDO DA GERÊNCIA ANTERIOR		MOVIMENTO ANUAL		SALDO PARA A GERÊNCIA SEGUINTE	
			DEVEDOR	CREADOR	DEBITO	CREDITO	DEVEDOR	CREADOR
		TRANSPORTE ...		26.447,36	3.500,00			22.947,36
	3092	BENJAMIM DE FARIA	4.800,00				4.800,00	
	11930	JOAQUIM PEIXOTO CONSTRUÇOES LDA.		5.000,00				5.000,00
	11930	JOAQUIM PEIXOTO CONSTRUÇOES LDA.	5.000,00				5.000,00	
24		ESTADO E OUTROS ENTES PÚBLICOS		48.244,38	694.966,37	691.254,78		44.532,79
24.2		Retenção de impostos sobre rendimentos		24.089,78	300.725,17	298.144,78		21.509,39
24.2.1		IRS - Trabalho dependente		21.110,00	258.345,00	256.929,00		19.694,00
24.2.2		IRS - Trabalho independente		968,00	29.613,25	29.028,20		382,95
24.2.4		IRS - Prediais		494,43	5.446,63	5.942,64		990,44
24.2.5		IRS - Pensões			32,00	32,00		
24.2.6		IRC - Prediais		112,35	926,29	813,94		
24.2.7		IRS - Sobretaxa extraordinária DE IRS		1.405,00	6.362,00	5.399,00		442,00
24.5		Contribuições para a Segurança Social		24.154,60	394.241,20	393.110,00		23.023,40
24.5.1		Caixa Geral Aposentações - CGA		15.006,99	189.704,85	189.345,85		14.647,99
24.5.1.01		CGA - Descontos s/vencimentos - Funcionarios 10%		15.006,99	189.704,85	189.345,85		14.647,99
24.5.2		Assistência aos Servidores do Estado - ADSE			91.699,52	91.699,52		
24.5.2.01		ADSE - Descontos dos funcionários			91.699,52	91.699,52		
24.5.3		CRSS - Centro Regional de Segurança Social		9.147,61	112.836,83	112.064,63		8.375,41
24.5.3.01		CRSS - Descontos dos funcionários		9.147,61	112.836,83	112.064,63		8.375,41
26		OUTROS DEVEDORES E CREDORES	912.127,76		356.363,21	96.141,05		651.905,60
26.1		Fornecedores de imobilizado	747.509,78		288.319,46	32.631,81		491.822,13
26.1.2		Fornecedores de imobilizado c/ garantias	747.509,78		288.319,46	32.631,81		491.822,13
26.1.2.1		Fornecedores de imobilizado - Individual	747.023,45		288.319,46	32.631,81		491.335,80
6		PEDRO MOREIRA & CIA LDA		9.561,09				9.561,09
6		PEDRO MOREIRA & CIA LDA	9.500,04				9.500,04	
13		XAVIER DE FREITAS - MATERIAIS DE CONSTRUCAO, LDA.		4.892,60				4.892,60
13		XAVIER DE FREITAS - MATERIAIS DE CONSTRUCAO, LDA.	4.892,60				4.892,60	
15		CONSTRUÇOES AMOREIRA - ABILIO MANUEL BARBOSA MOREIRA, LDA		3.171,83				3.171,83
15		CONSTRUÇOES AMOREIRA - ABILIO MANUEL BARBOSA MOREIRA, LDA	3.171,83				3.171,83	
16		M. COUTO ALVES, SA		363.381,56		879,96		364.261,52
16		M. COUTO ALVES, SA	332.672,70		14.786,48		347.459,18	
106		ELECTRO INSTALADORES MARTINS & MARQUES	7.711,80				7.711,80	
106		ELECTRO INSTALADORES MARTINS & MARQUES		7.711,80				7.711,80
273		CANDIDO JOSE RODRIGUES,SA		86.691,78				86.691,78
273		CANDIDO JOSE RODRIGUES,SA	55.151,75		4.464,00		59.615,75	
314		A.A. FERREIRA - SERRALHARIA, LDA		106,50				106,50
322		OASIS PLANTAS DE JOSE CARLOS DA SILVA MENDES		15.566,05		2.807,25		18.373,30
322		OASIS PLANTAS DE JOSE CARLOS DA SILVA MENDES	12.264,15				12.264,15	
396		NACIONAL OFFICE - EQUIPAMENTOS DE ESCRITORIOS, LDA		349,45				349,45
396		NACIONAL OFFICE - EQUIPAMENTOS DE ESCRITORIOS, LDA	349,45				349,45	
493		ALBERTO COUTO ALVES SA	27.237,56				27.237,56	
493		ALBERTO COUTO ALVES SA		27.237,56				27.237,56
495		AMANDIO FERNANDES		674,00				674,00
495		AMANDIO FERNANDES	224,00				224,00	
517		JOAQUIM FERNANDO DA SILVA	1.334,78				1.334,78	
517		JOAQUIM FERNANDO DA SILVA		1.334,78				1.334,78
519		HIGINO PINHEIRO E IRMAO, LDA		4.319,35				4.319,35
519		HIGINO PINHEIRO E IRMAO, LDA	4.319,35				4.319,35	
523		RODRIGUES & CAMACHO, LDA.	5.901,49		14.610,02		20.511,51	
523		RODRIGUES & CAMACHO, LDA.		20.511,51				20.511,51
525		ELIAS MOREIRA MONTEIRO, LDA		11.425,62				11.425,62
525		ELIAS MOREIRA MONTEIRO, LDA	11.425,62				11.425,62	
588		CARPINTARIA JOSE & ANTONIO COELHO, LDA	285,00				285,00	
588		CARPINTARIA JOSE & ANTONIO COELHO, LDA		285,00				285,00
590		EDINORTE- EDIFICACOES NORTENHAS, SA		38.240,91				38.240,91
590		EDINORTE- EDIFICACOES NORTENHAS, SA	38.240,91				38.240,91	
		A TRANSPORTAR ...		821.715,19	986.785,83	723.886,59		558.815,95

ENTIDADE		OPERAÇÕES DE TESOOURARIA				DATA	ANO	PAGINA
MUN.VIZELA		Período: 2016/01/01 a 2016/12/31				2017/03/14	2016	3
COD. CONTA	TERCEIRO	SIGNIFICADO	SALDO DA GERÊNCIA ANTERIOR		MOVIMENTO ANUAL		SALDO PARA A GERÊNCIA SEGUINTE	
			DEVEDOR	CREDOR	DEBITO	CREDITO	DEVEDOR	CREDOR
		TRANSPORTE ...		821.715,19	986.785,83	723.886,59		558.815,95
	633	CAMPOS SILVA, LDA	11.782,52				11.782,52	
	633	CAMPOS SILVA, LDA		11.782,52				11.782,52
	966	PAULO JOSE CALDAS DA SILVA - VIZELTACO		55,80				55,80
	1065	AMANDIO FERNANDES SOCIEDADE UNIPESSOAL LDA		8.070,61				8.070,61
	1065	AMANDIO FERNANDES SOCIEDADE UNIPESSOAL LDA	5.235,70				5.235,70	
	1551	ANTONIO OLIVEIRA MACEDO	664,00				664,00	
	1551	ANTONIO OLIVEIRA MACEDO		664,00				664,00
	1746	JOAQUIM GUIMARAES - CALCETEIRO UNIPESSOAL, LDA		1.649,87				1.649,87
	1746	JOAQUIM GUIMARAES - CALCETEIRO UNIPESSOAL, LDA	1.649,87				1.649,87	
	1770	N.V.E. - ENGENHARIAS, LDA.	10.749,43		30.796,92		41.546,35	
	1770	N.V.E. - ENGENHARIAS, LDA.		60.623,15				60.623,15
	1771	BEFEBAL - SOCIEDADE DE CONSTRUCOES, S.A.		152.720,37				152.720,37
	1771	BEFEBAL - SOCIEDADE DE CONSTRUCOES, S.A.	152.720,37				152.720,37	
	1772	TWO - TERRAPLANIAGENS MIGUEL OLIVEIRA, UNIPESSOAL LDA	278.674,42				278.674,42	
	1772	TWO - TERRAPLANIAGENS MIGUEL OLIVEIRA, UNIPESSOAL LDA		278.674,44				278.674,44
	1959	CARI - CASIMIRO RIBEIRO & FILHOS, LDA		69.706,04				69.706,04
	1959	CARI - CASIMIRO RIBEIRO & FILHOS, LDA	60.872,87				60.872,87	
	2857	QT- CONSTRUCAO E ENGENHARIA, LDA	478,80				478,80	
	2857	QT- CONSTRUCAO E ENGENHARIA, LDA		478,80				478,80
	3230	ADRIANO - SOCIEDADE DE EMPREITADAS, SA		1.228,81				1.228,81
	3230	ADRIANO - SOCIEDADE DE EMPREITADAS, SA	1.228,81				1.228,81	
	3269	RAPOSO & JOAO GOMES, SA	2.170,89				2.170,89	
	3269	RAPOSO & JOAO GOMES, SA		2.170,89				2.170,89
	3471	ALEXANDRE BARBOSA BORGES, SA		33.362,49				33.362,49
	3471	ALEXANDRE BARBOSA BORGES, SA	33.362,49				33.362,49	
	3990	CASAIS - ENGENHARIA E CONSTRUÇÃO S.A.	35.641,60				35.641,60	
	3990	CASAIS - ENGENHARIA E CONSTRUÇÃO S.A.		35.641,60				35.641,60
	4167	SA MACHADO & FILHOS SA		41.135,09				41.135,09
	4167	SA MACHADO & FILHOS SA	41.135,09				41.135,09	
	4326	SANTANA E CA, S.A.	150.180,61				150.180,61	
	4326	SANTANA E CA, S.A.		150.180,61				150.180,61
	5108	ANTONIO FERNANDES SOUSA & IRMAOS LDA		4.760,00				4.760,00
	5108	ANTONIO FERNANDES SOUSA & IRMAOS LDA	4.760,00				4.760,00	
	5621	GSO - GESTAO E SEGURANCA DE OBRAS, LDA.	14.900,47		2.450,00		17.350,47	
	5621	GSO - GESTAO E SEGURANCA DE OBRAS, LDA.		17.350,47				17.350,47
	5737	CORELEC - COMERCIAL TECNICA DE ILUMINACAO E ENERGIA LDA		21.393,72				21.393,72
	5737	CORELEC - COMERCIAL TECNICA DE ILUMINACAO E ENERGIA LDA	21.393,72				21.393,72	
	5998	TERRAMAC, LDA	68.019,35		39.327,48		107.346,83	
	5998	TERRAMAC, LDA		114.935,64				114.935,64
	6514	JOSE DA COSTA COSTEIRA E FILHOS, LDA.		70.014,69				70.014,69
	6514	JOSE DA COSTA COSTEIRA E FILHOS, LDA.	70.014,69				70.014,69	
	6523	ANTONIO DA SILVA CUNHA	950,68				950,68	
	6523	ANTONIO DA SILVA CUNHA		950,68				950,68
	6925	ARTECANTER		3.709,90				3.709,90
	6925	ARTECANTER	3.120,29		589,61		3.709,90	
	7264	JOSE FERNANDO BARBOSA DA SILVA	1.119,22				1.119,22	
	7264	JOSE FERNANDO BARBOSA DA SILVA		1.119,22				1.119,22
	7449	O FELIZ - METALMECANICA, LDA		4.464,26				4.464,26
	7449	O FELIZ - METALMECANICA, LDA	4.464,26				4.464,26	
	7958	ANTONIO MENDES FREITAS	197,44				197,44	
	7958	ANTONIO MENDES FREITAS		197,44				197,44
	8518	MANUEL ANTONIO LOPES PEDROSA		699,70				699,70
	8518	MANUEL ANTONIO LOPES PEDROSA	699,70				699,70	
	9014	AMBIFLORA - SERVICOS DE SILVICULTURA E EXPLORACAO FLORESTAL, LDA	14.959,41				14.959,41	
	9014	AMBIFLORA - SERVICOS DE SILVICULTURA E EXPLORACAO FLORESTAL, LDA		14.959,41				14.959,41
		A TRANSPORTAR ...		821.715,19	986.785,83	723.886,59		558.815,95

ENTIDADE		OPERAÇÕES DE TESOOURARIA				DATA	ANO	PAGINA
MUN.VIZELA		Período: 2016/01/01 a 2016/12/31				2017/03/14	2016	4
COD. CONTA	TERCEIRO	DESIGNAÇÃO	SALDO DA GERÊNCIA ANTERIOR		MOVIMENTO ANUAL		SALDO PARA A GERÊNCIA SEGUINTE	
			DEVEDOR	CREDOR	DEBITO	CREDITO	DEVEDOR	CREDOR
		TRANSPORTE ...		821.715,19	986.785,83	723.886,59		558.815,95
	9461	SERRALHARIA MARCO ABREU - NÃO UTILIZAR		475,00				475,00
	9461	SERRALHARIA MARCO ABREU - NÃO UTILIZAR	475,00				475,00	
	9980	BLONORTE-BLOQUEIRA E MATERIAIS DE CONSTRUCAO, LDA	6.508,84				6.508,84	
	9980	BLONORTE-BLOQUEIRA E MATERIAIS DE CONSTRUCAO, LDA		6.508,84				6.508,84
	10238	ANTONIO FERREIRA & PINTO,CONSTRUCOES,LDA		788,00				788,00
	10238	ANTONIO FERREIRA & PINTO,CONSTRUCOES,LDA	788,00				788,00	
	10379	LUSOGOLFE - SOCIEDADE PORTUGUESA MINIGOLFE, LDA				400,00		400,00
	10684	FERNANDO SILVA & Cª, LDA		491,73				491,73
	10684	FERNANDO SILVA & Cª, LDA	491,73				491,73	
	11335	PAULO BARROSO - TERRAPLANAGENS - SOC.UNIP.,LDA	101.519,95		11.661,83		113.181,78	
	11335	PAULO BARROSO - TERRAPLANAGENS - SOC.UNIP.,LDA		113.181,78				113.181,78
	11337	CONSTRUCOES TABUADELO, LDA.		117.415,29				117.415,29
	11337	CONSTRUCOES TABUADELO, LDA.	39.230,53		29.565,20		68.795,73	
	11732	ANTONIO VAZ FERNANDES & FILHOS, LDA	2.667,98				2.667,98	
	11732	ANTONIO VAZ FERNANDES & FILHOS, LDA		2.667,98				2.667,98
	11999	ENGCREL - CONSTRUÇÃO E REABILITAÇÃO DE EDIFÍCIOS LDA		21.147,13				21.147,13
	11999	ENGCREL - CONSTRUÇÃO E REABILITAÇÃO DE EDIFÍCIOS LDA	11.102,46				11.102,46	
	12205	INMETRO CONSTRUCOES, LDA	60.048,01				60.048,01	
	12205	INMETRO CONSTRUCOES, LDA		130.600,09				130.600,09
	12233	MARTINS DA CRUZ & CRUZ,S.A.		6.044,29				6.044,29
	12233	MARTINS DA CRUZ & CRUZ,S.A.	6.044,29				6.044,29	
	12776	PREDITAIPAS - CONSTRUÇÕES, LDA	7.037,40				7.037,40	
	12776	PREDITAIPAS - CONSTRUÇÕES, LDA		7.037,40				7.037,40
	13108	NICOLAU MACEDO, LDA		28.209,39				28.209,39
	13108	NICOLAU MACEDO, LDA	14.092,07		14.117,32		28.209,39	
	13109	CANDIDO JOSE RODRIGUES II RENEWABLES, S.A.	9.356,49		38.459,71		47.816,20	
	13109	CANDIDO JOSE RODRIGUES II RENEWABLES, S.A.		47.816,20				47.816,20
	13115	EMESINGULAR, LDA		42.936,18				42.936,18
	13115	EMESINGULAR, LDA	28.021,57		14.914,61		42.936,18	
	13314	CORRECTA- CONSTRUÇÕES, LDA	26.292,63				26.292,63	
	13314	CORRECTA- CONSTRUÇÕES, LDA		32.842,63				32.842,63
	13815	DOMINGOS PEDROSA BARRETO, LDA		7.117,59				7.117,59
	13815	DOMINGOS PEDROSA BARRETO, LDA	7.117,59				7.117,59	
	13870	AYT II - ENGENHARIAS, LDA	55.270,37		5.250,80		60.521,17	
	13870	AYT II - ENGENHARIAS, LDA		60.521,19		5.659,87		66.181,06
	13956	ELEVLUTION - ENGENHARIA, S.A.		14.930,25				14.930,25
	13956	ELEVLUTION - ENGENHARIA, S.A.	14.930,25				14.930,25	
	13957	NOGUEIRA E MARTINS LDA.	13.690,08		14.623,21		28.313,29	
	13957	NOGUEIRA E MARTINS LDA.		28.313,29				28.313,29
	14055	RUMO COORDENADO LDA		31.012,05				31.012,05
	14055	RUMO COORDENADO LDA	23.504,55		7.507,50		31.012,05	
	14061	OSCAR JOSE GOMES DA COSTA - SOC. UNIPESOAAL LDA.	400,25				400,25	
	14061	OSCAR JOSE GOMES DA COSTA - SOC. UNIPESOAAL LDA.		400,25				400,25
	14146	ANDREIA E ALVES LDA.		67.058,25				67.058,25
	14146	ANDREIA E ALVES LDA.	37.258,73		29.799,51		67.058,24	
	14339	PERFIL ENIGMATICO - ENGENHARIA E CONSTRUCAO LDA.	44.752,00				44.752,00	
	14339	PERFIL ENIGMATICO - ENGENHARIA E CONSTRUCAO LDA.		44.752,00				44.752,00
	14341	ARLINDO CORREIA & FILHOS SA		24.730,99				24.730,99
	14341	ARLINDO CORREIA & FILHOS SA	24.730,99				24.730,99	
	14512	M.P.FERNANDES- OBRAS ESPECIALIDADES DE CONSTRUCAO SOC. UNIPESOAAL LDA	3.271,84				3.271,84	
	14512	M.P.FERNANDES- OBRAS ESPECIALIDADES DE CONSTRUCAO SOC. UNIPESOAAL LDA		3.271,84		2.589,00		5.860,84
	14517	QUALIFICA - REABILITAÇÃO E CONSTRUCAO DE EDIFICIOS LDA.		18.027,23				18.027,23
	14517	QUALIFICA - REABILITAÇÃO E CONSTRUCAO DE EDIFICIOS LDA.	18.027,23				18.027,23	
	15005	SATINHAMETAL - METALOMECANICA LDA		5.502,00				5.502,00
	15006	GLOBAL STADIUM, LDA		15.395,26				15.395,26
		A TRANSPORTAR ...		821.715,19	986.785,83	723.886,59		558.815,95



ENTIDADE		OPERAÇÕES DE TESOURARIA				DATA	ANO	PAGINA
MUN.VIZELA		Período: 2016/01/01 a 2016/12/31				2017/03/14	2016	5
COD. CONTA	TERCEIRO	DESIGNAÇÃO	SALDO DA GERÊNCIA ANTERIOR		MOVIMENTO ANUAL		SALDO PARA A GERÊNCIA SEQUINTE	
			DEVEDOR	CREADOR	DEBITO	CREDITO	DEVEDOR	CREADOR
		TRANSPORTE ...		821.715,19	986.785,83	723.886,59		558.815,95
	15006	GLOBAL STADIUM, LDA			15.395,26		15.395,26	
	15079	SCHMITT SOHN- ELEVADORES	4.680,00				4.680,00	
	15079	SCHMITT SOHN- ELEVADORES		4.680,00				4.680,00
	15828	BRFEBAL II, LDA		227.962,78				227.962,78
	15991	PAVIRESINA - UNIPESSOAL, LDA.		347,70		649,80		997,50
	16716	PERFEITO LOSANGO - CONSTRUÇÃO DE EDIFICIOS - UNIPESSOAL, LDA.		3.817,80		1.064,00		4.881,80
	17036	M.SANTOS E CA.,SA.				15.655,16		15.655,16
	17055	JAMO - CONSTRUÇÕES E ENGENHARIA CIVIL, LDA				1.026,77		1.026,77
	17233	ABOUTCHOICE, LDA				1.900,00		1.900,00
26.1.2.2		Fornecedores de imobilizado - Agregada		486,33				486,33
	6	PEDRO MOREIRA & CIA LDA		17.009,65				17.009,65
	6	PEDRO MOREIRA & CIA LDA	17.009,65					17.009,65
	13	XAVIER DE FREITAS - MATERIAIS DE CONSTRUCAO, LDA.		486,33				486,33
	14	BRICANTEL - COMERCIO DE MATERIAL ELECTRICO DE BRAGANÇA, LDA.	70,50					70,50
	14	BRICANTEL - COMERCIO DE MATERIAL ELECTRICO DE BRAGANÇA, LDA.		70,50				70,50
	15	CONSTRUCOES AMOREIRA - ABILIO MANUEL BARBOSA MOREIRA, LDA	15.525,78					15.525,78
	15	CONSTRUCOES AMOREIRA - ABILIO MANUEL BARBOSA MOREIRA, LDA		15.525,78				15.525,78
	16	M. COUTO ALVES, SA		49.124,06				49.124,06
	16	M. COUTO ALVES, SA	49.124,06					49.124,06
	106	ELECTRO INSTALADORES MARTINS & MARQUES	5.351,75					5.351,75
	106	ELECTRO INSTALADORES MARTINS & MARQUES		5.351,75				5.351,75
	468	GONCALVES E FILHOS LDA	883,24				883,24	
	468	GONCALVES E FILHOS LDA		883,24				883,24
	493	ALBERTO COUTO ALVES SA		9.187,97				9.187,97
	493	ALBERTO COUTO ALVES SA	9.187,97					9.187,97
	517	JOAQUIM FERNANDO DA SILVA		9.289,92				9.289,92
	517	JOAQUIM FERNANDO DA SILVA	9.289,92					9.289,92
	519	HIGINO PINHEIRO E IRMAO, LDA		1.744,32				1.744,32
	519	HIGINO PINHEIRO E IRMAO, LDA	1.744,32					1.744,32
	523	RODRIGUES & CAMACHO, LDA.	10.597,94					10.597,94
	523	RODRIGUES & CAMACHO, LDA.		10.597,94				10.597,94
	525	ELIAS MOREIRA MONTEIRO, LDA		4.177,05				4.177,05
	525	ELIAS MOREIRA MONTEIRO, LDA	4.177,05					4.177,05
	1065	AMANDIO FERNANDES SOCIEDADE UNIPESSOAL LDA	4.292,90					4.292,90
	1065	AMANDIO FERNANDES SOCIEDADE UNIPESSOAL LDA		4.292,90				4.292,90
	1770	N.V.E. - ENGENHARIAS, LDA.	7.664,39					7.664,39
	1770	N.V.E. - ENGENHARIAS, LDA.		7.664,39				7.664,39
	3471	ALEXANDRE BARBOSA BORGES, SA		518,05				518,05
	3471	ALEXANDRE BARBOSA BORGES, SA	518,05					518,05
26.2		Pessoal		46,37				46,37
26.2.9		Outras operações com o pessoal		46,37				46,37
26.2.9.3		Custas de execuções fiscais - funcionários		46,37				46,37
26.3		Sindicatos		502,91	5.794,15	5.765,28		474,04
26.3.2		STAL - Sindicato Trab. Autarquias Locais		380,32	4.409,96	4.380,33		350,69
26.3.3		STFPN - Sind. Trab. Func. Pub. do Norte		111,85	1.253,11	1.253,67		112,41
26.3.4		STAAE - Sind. Técnicos, Administrativos e Auxiliar		10,74	131,08	131,28		10,94
26.8		Devedores e credores diversos		164.068,70	62.249,60	57.743,96		159.563,06
26.8.2		Devedores de transferências p/as autarquias locais		921,93				921,93
26.8.2.4		Censos		921,93				921,93
26.8.5		Credores pela cobrança de taxas		2.827,64	15,24	0,88		2.813,28
26.8.5.3		Publicações no jornal		2.812,40				2.812,40
26.8.5.4		Câmara Municipal de Felgueiras				0,88		0,88
		A TRANSPORTAR ...		826.485,13	992.579,98	729.652,75		563.557,90

ENTIDADE		OPERAÇÕES DE TESOUREARIA					DATA	ANO	PAGINA
MUN.VIZELA		Período: 2016/01/01 a 2016/12/31					2017/03/14	2016	6
COD. CONTA	TERCEIRO	DESIGNAÇÃO	SALDO DA GERÊNCIA ANTERIOR		MOVIMENTO ANUAL		SALDO PARA A GERÊNCIA SEGUINTE		
			DEVEDOR	CREDOR	DEBITO	CREDITO	DEVEDOR	CREDOR	
TRANSPORTE ...				826.485,13	992.579,98	729.652,75		563.557,90	
26.8.5.8		Direção Geral de Florestas		15,24	15,24				
26.8.5.8.04		Renovação dentro do prazo		0,02	0,02				
26.8.5.8.05		Renovação fora do prazo		14,97	14,97				
26.8.5.8.10		Impressos carta de caçador		0,25	0,25				
26.8.6		Devedores e Credores Diversos		754,43	15.117,53	14.911,25		548,15	
26.8.6.02		Descontos Judiciais		369,03	4.339,65	4.027,72		57,10	
26.8.6.04		VISTORIA ESPECIFICADA-S.N.B./AUTOR.NAC.PROT.CIVIL		249,40				249,40	
26.8.6.05		ATAM		75,66	915,79	917,29		77,16	
26.8.6.11		Cofre previdencia funcionarios e agentes do Estado		8,95	107,40	107,40		8,95	
26.8.6.12		SERVIÇOS ESTRANGEIROS E FRONTEIRAS		36,55	127,25	119,94		29,24	
26.8.6.15		ESPAÇO CIDADÃO VIZELA - RECEITA DE IMT			9.170,74	9.265,24		94,50	
26.8.6.16		ESPAÇO CIDADÃO VIZELA - RECEITA PARA A AMA		14,84	454,20	471,16		31,80	
26.8.6.17		ESPAÇO CIDADÃO VIZELA - RECEITA ADSE			2,50	2,50			
26.8.9		Credores Diversos - Outros		159.564,70	47.116,83	42.831,83		155.279,70	
26.8.9.10		RETENÇÃO POR DÍVIDAS FINANÇAS/PENHORAS		77.292,82	4.177,64	4.177,64		77.292,82	
	1771	BEFEBAL - SOCIEDADE DE CONSTRUCOES, S.A.			4.177,64	4.177,64			
	5276	VIZELGRAF - ARTES GRAFICAS, LDA		19,74				19,74	
	11999	ENGCREL - CONSTRUÇÃO E REABILITAÇÃO DE EDIFÍCIOS LDA		3.836,39				3.836,39	
	12205	INMETRO CONSTRUCOES, LDA		73.436,69				73.436,69	
26.8.9.11		Retenção por penhora judicial		4.500,00	19.686,78	15.186,78			
	415	UNIÃO DESPORTIVA CULTURAL SANTO ADRIÃO		4.500,00	4.500,00				
	13108	NICOLAU MACEDO, LDA			15.186,78	15.186,78			
26.8.9.2		RETENCAO DE DIVIDAS Á SEG. SOCIAL/PENHORAS		77.273,08	22.935,45	23.110,45		77.448,08	
	322	OASIS PLANTAS DE JOSE CARLOS DA SILVA MENDES			22.585,45	22.585,45			
	11999	ENGCREL - CONSTRUÇÃO E REABILITAÇÃO DE EDIFÍCIOS LDA		3.836,39				3.836,39	
	12205	INMETRO CONSTRUCOES, LDA		73.436,69				73.436,69	
	15626	MARIA FLAVIA MENDES GONCALVES			350,00	525,00		175,00	
26.8.9.3		Credores por penhoras ministerio financas			316,96	356,96		40,00	
26.8.9.8		Cancelamento de cheques em transito		498,80				498,80	
TOTAL ...				986.819,50	1.054.829,58	787.395,83		719.385,75	

Em \_\_\_ de \_\_\_ de \_\_\_

Em \_\_\_ de \_\_\_ de \_\_\_

Handwritten signatures and initials in the top right corner.

# ANEXOS ÀS DEMONSTRAÇÕES FINANCEIRAS

Prestação de Contas 2016

Handwritten signature or mark on the right side of the page.



## 8. ANEXOS ÀS DEMONSTRAÇÕES FINANCEIRAS

As notas a seguir apresentadas encontram-se de acordo com o ponto 8 do POCAL.

### 8.1. – CARACTERIZAÇÃO DA ENTIDADE

#### 8.1.1. – Identificação

**Denominação:** Município de Vizela

**N.º Contribuinte:** 505 985 217

**Sede:** Praça do Município 522 – 4815-013 Vizela

**Caracterização Jurídica:** Pessoa Coletiva de Direito Público

**Atividade Principal:** 84113 – Administração Local

**Regime Financeiro:** Autonomia Financeira / Administrativa

**Data de Constituição:** 01/09/1998

#### 8.1.2. – Legislação

O Município de Vizela foi criado pela Lei n.º 63/98, de 1 de setembro, encontrando-se desde aquela data e até ao início de funções dos órgãos eleitos a 16 de dezembro de 2001, sujeito ao regime de instalação de novos municípios – Lei n.º 48/99, de 16 de junho.


Com as eleições Autárquicas de dezembro de 2001, e a instituição dos respetivos órgãos democraticamente eleitos, tornou-se imperioso proceder à efetivação da organização dos serviços municipais de acordo com o quadro legal existente.

Foi desta forma concebida a estrutura orgânica capaz de dar resposta às estratégias de desenvolvimento que Vizela exigia, quer de forma a dar resposta aos problemas dos municípios quer no sentido da execução dos investimentos programados.



Assim, foi aprovada em sessão ordinária de 26.04.2002 pela Assembleia Municipal sob proposta da Câmara Municipal de Vizela, que por sua vez a aprovava em reunião de 12.04.2002, a organização dos serviços municipais e respetivo quadro de pessoal, entretanto alterados por força das mudanças legislativas ocorridas.

O Decreto-Lei n.º 305/2009, de 23 de outubro, estabeleceu um novo enquadramento jurídico da organização dos serviços das Autarquias Locais. A consolidação da autonomia do Poder Local democrático nas últimas décadas, traduzida na descentralização de atribuições, em diversos domínios, para as Autarquias Locais, pressupõe uma organização dos serviços autárquicos em moldes que lhes permitam dar uma melhor resposta às solicitações decorrentes das suas novas atribuições e competências. O artigo 19.º do diploma acima mencionado estabeleceu que os Municípios deviam promover a reorganização dos seus serviços até 31 de dezembro de 2010.


O diploma atrás referido estipula que compete à Assembleia Municipal, sob proposta da Câmara Municipal, a aprovação do modelo de estrutura orgânica e da estrutura nuclear, definindo as correspondentes unidades




orgânicas nucleares, bem como o número máximo de unidades orgânicas flexíveis, subunidades orgânicas, equipas multidisciplinares e equipas de projeto.



Por seu turno, o Município de Vizela tem como uma das suas prioridades estratégicas promover a modernização da administração municipal como elemento fundamental para uma governação autárquica qualificada e para uma maior eficiência na prestação dos serviços aos cidadãos. O objetivo do Regulamento da Organização dos Serviços Municipais é promover uma administração municipal mais eficiente e modernizada, que contribua para a melhoria das condições de exercício da missão e das atribuições do Município.



A atual estrutura orgânica foi aprovada em reunião de Câmara de 13 de dezembro de 2012 e por deliberação da Assembleia Municipal de 28 de dezembro de 2012.




### 8.1.3. – Estrutura Organizacional Efetiva

O despacho n.º 827/2013, publicado no Diário da República, 2.ª série – n.º 10, de 15 de janeiro, estabeleceu a Reorganização dos Serviços do Município de Vizela.

A moldura organizacional aprovada foi a seguinte:

- Modelo Estrutura Orgânica – Estrutura Hierarquizada
- Número máximo de Unidades Orgânicas Flexíveis – 4
- Número máximo de Subunidades Orgânicas – 8

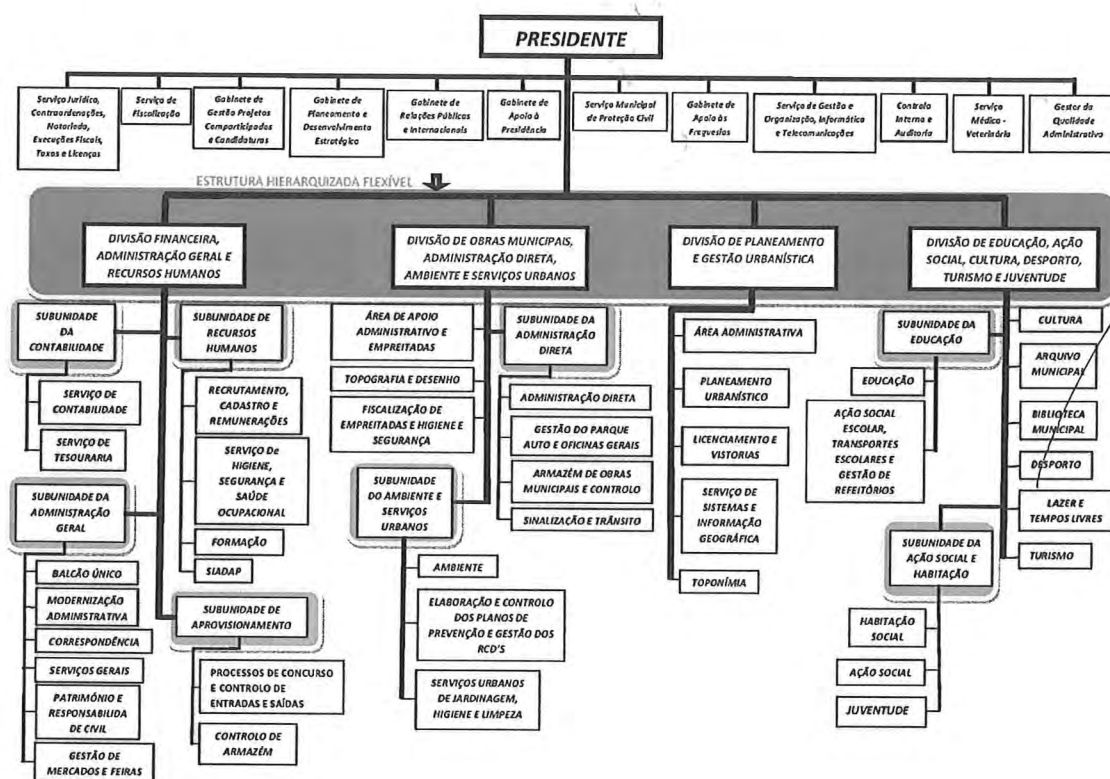
O Município de Vizela estrutura-se em torno das seguintes unidades orgânicas flexíveis, de assessoria e apoio:

- 
- Gabinete de Apoio à Presidência (GAP)
  - Relações Públicas e Internacionais (RPI);
  - Gabinete de Projeto e Planeamento Estratégico (GPPE);
  - Gabinete de Gestão de Projetos Comparticipados e Candidaturas (GGPCC);
  - Gabinete de Apoio às Freguesias (GAF);
  - Serviço Jurídico, Contraordenações, Notariado, Execuções Fiscais, Taxas e Licenças (SJCNEFTL);
  - Serviço Municipal de Proteção Civil (SMPC);
  - Serviço Médico Veterinário (SMV);
  - Serviço de Fiscalização (SF);
  - Serviço de Gestão e Organização, Informática e Telecomunicações (SGIT);
  - Controlo Interno e Auditoria (CIA);
  - Gestor de Qualidade Administrativa (GQA);
  - Divisão Financeira, Administração Geral e Recursos Humanos (DFAGRH);
  - Divisão de Obras Municipais, Administração Direta, Ambiente e Serviços Urbanos (DOMADASU);
  - Divisão de Planeamento e Gestão Urbanística (DPGU);
  - Divisão de Educação e Ação Social, Cultura, Desporto, Turismo e Juventude (DEASCDTI);

- q) Subunidade da Contabilidade (SC);
- r) Subunidade da Administração Geral (SAG);
- s) Subunidade do Aproveitamento (AS);
- t) Subunidade Orgânica de Recursos Humanos (SORH);
- u) Subunidade da Administração Direta (SAD);
- v) Subunidade do Ambiente e Serviços Urbanos (SASU);
- w) Subunidade da Educação (SE);
- x) Subunidade da Ação Social e Habitação (SASE).

*Handwritten notes and signatures on the right side of the page.*

**Organograma:**



Da análise da estrutura organizativa, existente à data da realização deste relatório, das quatro divisões existentes, apenas a Divisão de Planeamento e Gestão Urbanística está provida de Chefe de Divisão.

Do total de lugares providos, 54,78% são referentes a pessoal assistente operacional que somando aos 28,70% dos assistentes técnicos, totaliza 83,48%. Os restantes 16,52%, representam o provimento de técnicos superiores, coordenadores técnicos, fiscais municipais, especialistas e técnicos informáticos.

Grupo Profissional	Lugares				
	Previstos		Providos		%
	Nº	%	Nº	%	
Dirigentes/Chefias	0	0,00	0	0,00	0,00
Direção Intermédia	1	0,34	1	0,44	100,00
Técnico Superior	32	10,92	26	11,30	81,25
Coordenador Técnico	2	0,68	2	0,87	100,00
Assistente Técnico	71	24,23	66	28,70	92,96
Encarregado Operacional	4	1,38	3	1,30	75,00
Assistente Operacional	176	60,07	126	54,78	71,59
Especialista/Informática	3	1,02	2	0,87	66,67
Técnico/Informática	1	0,34	1	0,44	100,00
Fiscal Municipal	3	1,02	3	1,30	100,00
Professores AEC'S	0	0,00	0	0,00	0,00
<b>Total</b>	<b>293</b>	<b>100,00</b>	<b>230</b>	<b>100,00</b>	<b>78,50</b>

#### 8.1.4. – Descrição Sumária das Atividades

O Município de Vizela é uma autarquia local cujas atividades são direcionadas à concretização das atribuições que lhe estão legalmente conferidas pela Lei n.º 75/2013, de 12 de setembro, através do exercício das respetivas competências, designadamente, de consulta, de planeamento, de investimento, de gestão, de licenciamento e controlo prévio e de fiscalização.

No cumprimento das respetivas competências o Município de Vizela, por si só ou em articulação com outras entidades públicas ou privadas, promove e salvaguarda os interesses da respetiva população, desenvolvendo atividades nos domínios do equipamento rural e urbano, dos transportes e comunicações, da educação, do património, cultura e ciência, dos tempos livres e desporto, da ação social, da habitação, da proteção civil, do ambiente e saneamento básico, da defesa do consumidor, da promoção do desenvolvimento, do ordenamento do território e urbanismo, da cooperação.

#### 8.1.5. – Após as eleições autárquicas em 29 de setembro de 2013, o executivo camarário, eleito para o mandato 2013-2017, teve a seguinte composição:

Presidente: Dinis Manuel da Silva Costa

Ação Social, Ambiente, Proteção Civil, Toponímia, Freguesias, Turismo, Desenvolvimento Estratégico, Modernização Administrativa, Novas Tecnologias, Gestão e Organização, Informática e Telecomunicações e Relações Públicas.

**Vice-Presidente: Vítor Hugo Machado da Costa Salgado de Abreu**

Urbanismo e Plano Diretor Municipal, Finanças e Gestão Financeira, Aprovisionamento, Notariado, Património, Taxas e Licenças, Fiscalização Municipal, Contraordenações e Balcão Único

**Vereador: Dora Fernanda da Cunha Pereira Gaspar**

Obras Municipais, Cultura, Juventude, Educação, Ação Social Escolar, Desporto e Tempos Livres, Candidaturas e Projetos Comparticipados, Empreendedorismo e Emprego

**Vereador: André Filipe Oliveira Castro**

Formação, Recursos Humanos, Apoio Jurídico, Parque Automóvel, Mercados e Feiras e Trânsito

**Vereador: Luís Miguel Soares Lopes Guimarães**

**Vereador: Maria Cidália Andrade Lopes da Cunha**

**Vereador: Carlos Manuel Coelho Leite de Faria**

Após despacho de 09 de maio de 2016 do Sr. Presidente, foram redistribuídas as funções de cada vereador passando o executivo municipal a ser composto por:

**Presidente: Dinis Manuel da Silva Costa**

Ação Social, Ambiente, Proteção Civil, Toponímia, Freguesias, Turismo, Desenvolvimento Estratégico, Modernização Administrativa, Novas Tecnologias, Gestão e Organização, Informática e Telecomunicações e Relações Públicas, Urbanismo e Plano Diretor Municipal, Fiscalização Municipal, Contraordenações e Balcão Único

**Vice-Presidente: Dora Fernanda da Cunha Pereira Gaspar**

Obras Municipais, Cultura, Juventude, Educação, Ação Social Escolar, Desporto e Tempos Livres, Candidaturas e Projetos Comparticipados, Empreendedorismo e Emprego, Finanças e Gestão Financeira (contabilidade).

**Vereador: André Filipe Oliveira Castro**

Formação, Recursos Humanos, Apoio Jurídico, Parque Automóvel e Oficinas Gerais, Mercados e Feiras e Trânsito, Património e Responsabilidade Civil, Subunidade de Aprovisionamento, Notariado, Taxas e Licenças,

**Vereador: Vítor Hugo Machado da Costa Salgado de Abreu**

**Vereador: Luís Miguel Soares Lopes Guimarães**

**Vereador: Maria Cidália Andrade Lopes da Cunha**

**Vereador: Carlos Manuel Coelho Leite de Faria**



### 8.1.6. – Descrição do Sistema Informático utilizado pela Contabilidade

Ao Município de Vizela aplica-se o regime financeiro das autarquias locais e das entidades intermunicipais, aprovado pela Lei n.º 75/2013, de 03 de setembro.

O Município utiliza na elaboração da sua contabilidade o Plano Oficial de Contabilidade das Autarquias Locais (POCAL) aprovado pelo Decreto-Lei n.º 54-A/99, de 22 de fevereiro.

O sistema informático utilizado que suporta a contabilidade é uma aplicação desenvolvida pela empresa MEDIDATA e que se designa por aplicação SIGMA.

A aplicação corre sobre uma base de dados Oracle que está instalada num Sistema Operativo Unix da Sun (Solaris).

Os utilizadores da base de dados de POCAL estão distribuídos por grupos de trabalho distintos tendo acesso apenas ao que lhes é necessário para a realização do seu trabalho através da distribuição de um login e uma password.

A aplicação está desenvolvida em SAGA (Sistema Assistido de Geração e Gestão de Aplicações). O SAGA é um produto de Software desenvolvido no INESC Porto (Instituto de Engenharia de Sistemas e Computadores).

Para manutenção da base de dados o SAGA recorre a um sistema de gestão de bases de dados (SGBD).

A base de dados pode ser trabalhada por pessoal especializado o que facilita por vezes a correção de erros e o ajuste às necessidades de cada entidade sem estar completamente dependente da empresa fornecedora.

Todo o trabalho de contabilidade é realizado com base na aplicação SIGMA de POCAL que por vezes é complementado com algum mapa específico. Os documentos são introduzidos e tratados automaticamente de acordo com o programa desenvolvido para o efeito e de acordo com as normas do Plano Oficial das Autarquias Locais em vigor.

### 8.1.7. – Outras informações de acordo com notas técnicas da Resolução nº 4/2001-2ª secção do Tribunal de Contas de 18/agosto com as alterações resultantes da Resolução n.º 6/2013-2ª secção (publicada no DR, 2ª série-n.º 226 de 31 de novembro de 2013 com a indicação Resolução nº 26/2013)

#### a) Montante dos fundos atribuídos ao Município:

Un.:€uros

FUNDOS ATRIBUÍDOS	CORRENTE	CAPITAL	TOTAL
Fundo de Equilíbrio Financeiro	3.520.744,00	391.194,00	3.911.938,00
Fundo Social Municipal	485.618,00	-	485.618,00
Participação no IRS	484.303,00	-	484.303,00
<b>TOTAL</b>	<b>4.490.665,00</b>	<b>391.194,00</b>	<b>4.881.859,00</b>

**b) Montante dos pagamentos relativos a investimentos realizados pelo Município no ano anterior ao da gerência em apreciação**

O valor pago por este Município, de despesa de investimento realizado em anos anteriores e pagos durante a gerência de 2016 totalizou o valor de 27.414,22 €, conforme mapa infra.

Proj/ação			Designação	Valor
2005	I	11	Apetrechamento dos jardins-de-infância - aquisição de mobiliário, equipamentos e material para o exterior	1.107,00
2002	I	30	Construção do Edifício Sede do Município	3.710,00
2005	I	7	Aquisição e conservação de ferramentas e utensílios	703,00
2005	I	2	Aquisição e conservação de equipamento de transporte	1.855,25
2006	I	13	Alargamentos e infraestruturas da rede viária municipal	12.266,19
2005	I	8	Aquisição e conservação de outros equipamentos	670,35
2005	I	6	Aquisição e conservação de equipamento básico	594,03
2008	I	18	Construção, reconstrução e grande reparação de muros privados em diversas Freguesias	6.508,40
<b>TOTAL</b>				<b>27.414,22</b>

**c) Indicação da quota-parte das amortizações e encargos financeiros resultantes de empréstimos contraídos pela AMAVE – Associação de Municípios do Vale do Ave**

A quota-parte de amortizações e encargos financeiros resultantes de empréstimos contraídos pela Associação de Municípios do Vale do Ave, à qual fazemos parte, relativamente ao ano de 2016, foi de:

(Un.:euros)

SIRVA – Sistema Intermunicipal de Resíduos do Vale do Ave					
	Fevereiro	Maio	Agosto	Novembro	Total
Juros	314,82	246,06	175,27	141,59	877,74
Amortização	9.625,43	9.664,37	9.703,13	9.722,94	38.715,87
<b>Total</b>	<b>9.940,25</b>	<b>9.910,43</b>	<b>9.878,40</b>	<b>9.864,53</b>	<b>39.593,61</b>

A quota-parte do Município no empréstimo contraído pela AMAVE é de 7,205%. Os valores apresentados são de quatro prestações trimestrais (fevereiro, maio, agosto e novembro), de notas de débito debitadas pela AMAVE referentes ao ano 2016. Apenas a amortização referente à prestação de novembro se encontrava por pagar a 31/12/2016.

**d) Mapa das participações da entidade**

Em cumprimento da Resolução nº 4/2001-2ª secção do Tribunal de Contas de 18/agosto com as alterações resultantes da Resolução nº 6/2013- 2ª secção (publicada no DR, 2ª série-nº 226 de 31 de novembro de 2013 com a indicação Resolução nº 26/2013), apresentam-se os seguintes mapas:

Mapa A: Participação em Entidades Societárias;

Mapa B: Participação em Entidades não Societárias.

Não são enviados, por não ter aplicabilidade as alíneas b),c),d)e) e f) do nº 4 da secção II da instrução referida no ponto 8.1.7 deste relatório.

(Un.: euros)

A. Participações em Entidades Societárias										
Entidade participada		Tipo de entidade	CAE	Capital	Participação no final do exercício			Forma de realização do capital		Obs.
Denominação	N.I.P.C.				Valor nominal subscrito	%	Valor nominal realizado	Meios monetários (montante)	Em espécie (montante)	
1	2	3	4	5	6	7	8	9	10	11
Vimágua - Empresa de Água e Saneamento de Guimarães e Vizela, E.I.M., S.A.	505 993 082	Sociedade Anónima	36002	500.000,00	50.000,00	10%	50.000,00	50.000,00	-	
Águas do Norte, S.A.	513 606 084	Sociedade Anónima	36001	152.198.130,00	1.169.655,00	0,769%	1.169.655,00	1.169.655,00	-	
Águas do Norte, S.A. (participação indireta via AMAVE)	513 606 084	Sociedade Anónima	36001	152.198.130,00			23.870,00	23.870,00		Participação no capital social das Águas do Norte através da AMAVE
TCR - Turismo Cultural e Religioso, CRL	506 592 545	Sociedade Comercial	63300	202.725,00	5.000,00	2%	5.000,00	5.000,00	-	Dados da contas da Turel de 2013, até à data não enviou dados de 2016.
Fundo de Apoio Municipal	513 319 182			650.000.000,00	546.153,39	0,084%	156.044,00	156.044,00	-	Criado ao abrigo da Lei nº 53/2014 de 25 de agosto. Realização do capital será efetuada em 7 anos, a entrou em vigor no ano 2015.

Handwritten signatures and initials at the top right of the page, including a large signature that appears to be 'M' and other smaller initials.

(Un.: Euros)

**B. Participações em Entidades Não Societárias**

Entidade participada		Tipo de entidade	CAE	Capital estatutário	Contribuição			Obs.
Denominação	N.I.P.C.				Em N	Forma de realização		
						Meios monetários	Em espécie	
1	2	3	4	5	6	7	8	9
AMAVE - Associação Municípios do Vale do Ave	502622482	AM	84113	97.848.985,13	102.360,38	102.360,38	-	À data do presente relatório, a AMAVE não enviou os dados relativos à prestação de contas de 2016, pelo que os dados inscritos no ponto 5 dizem respeito ao ano 2015. O valor inscrito na coluna 6 diz respeito ao pagamento de dívidas à AMAVE.
Associação de Municípios do Minho	506 945 987	AME	91333		-	-	-	Foi deliberada a dissolução da Associação em reunião da Assembleia geral de 01 de dezembro de 2015.
ANMP - Associação Nacional de Municípios Portugueses	501 627 413	AM	94110	1.965.144,17	4.781,35	4.781,35	-	À data do presente relatório, a ANMP não enviou os dados relativos à prestação de contas de 2016, pelo que os dados inscritos no ponto 5 dizem respeito ao ano 2015. O valor inscrito na coluna 6 diz respeito ao pagamento da quota anual.
CIM do Ave - Comunidade Intermunicipal do Ave	508 887 780	CIFG	84130	44.066,34	-	-	-	À data do presente relatório, a CIM do Ave não enviou os dados relativos à prestação de contas de 2016, pelo que os dados inscritos no ponto 5 dizem respeito ao ano 2015.
Turismo do Porto e Norte de Portugal, E.R.	508 905 435	OQA	84123	1.468.480,06	1.500,00	1.500,00	-	À data do presente relatório, esta entidade não enviou os dados relativos à prestação de contas de 2016, pelo que os dados inscritos no ponto 5 dizem respeito ao ano 2015. Campo 6 - Pagamento de 1.500,00€ de quota anual.



## **8.2 – NOTAS AO BALANÇO E À DEMONSTRAÇÃO DE RESULTADOS**

As notas que a seguir se desenvolvem, respeitam a numeração definida pelo POCAL, dos pontos 8.2.1 ao 8.2.32, fazendo referência também aqueles que não têm aplicabilidade.

**8.2.1. Indicação e justificação das disposições do POCAL que, em casos excepcionais devidamente fundamentados e sem prejuízo do legalmente estabelecido, tenham sido derogadas e dos respetivos efeitos no balanço e demonstração de resultados, tendo em vista a necessidade de estes darem uma imagem verdadeira e apropriada do ativo, do passivo e dos resultados da autarquia.**

Na elaboração das demonstrações financeiras **não foram derogadas quaisquer** disposições do POCAL.

**8.2.2. Indicação e comentário das contas do balanço e da demonstração de resultados cujos conteúdos não sejam comparáveis com os do exercício anterior.**


A conta 41 – Investimentos Financeiros e a conta 59 – Resultados Transitados, não são comparáveis com o exercício anterior, por efeito da aplicação do MEP – Método de Equivalência Patrimonial à participação do Município no capital da Vimágua e correção de estimativas de acréscimos relativamente a IMI e Derrama de a anos anteriores.

**8.2.3 Critérios valorimétricos utilizados referentes às várias rubricas do balanço e da demonstração de resultados, bem como métodos de cálculo respeitantes aos ajustamentos de valor, designadamente amortizações e provisões.**

### **8.2.3.1 Imobilizações**

O ativo imobilizado é valorizado ao custo de aquisição ou ao custo de produção, sendo o custo de aquisição determinado pela soma do respetivo preço de compra com os gastos suportados direta ou indiretamente para o colocar no seu estado atual. O custo de produção de um bem determina-se pela soma dos custos das matérias-primas e outros materiais diretos consumidos, da mão-de-obra direta e de outros gastos gerais de fabrico necessariamente suportados para o produzir e colocar no estado em que se encontra. Os custos de distribuição, de administração geral e financeiros não estão incorporados no custo de produção.

Tratando-se de ativos do imobilizado obtidos a título gratuito considera-se o valor resultante da avaliação ou o valor patrimonial definidos nos termos legais ou, caso não exista disposição aplicável, o valor resultante da avaliação segundo critérios técnicos que se adequem à natureza desses bens. Caso este critério não seja exequível, o imobilizado assume o valor zero até ser objeto de uma grande reparação, assumindo então o montante desta.




De acordo com a nota 4.1.11 dos critérios de valorimetria estabelecidos no POCAL os bens do ativo imobilizado não são suscetíveis de reavaliação, salvo se existirem normas que a autorizem e que definam os respetivos critérios de valorização.

As amortizações dos bens do ativo imobilizado são calculadas de acordo com o método das quotas constantes, por duodécimos e baseia-se na estimativa do período de vida útil e no custo de aquisição e produção.

As taxas de amortização são as previstas no CIBE – Cadastro e Inventário dos Bens do Estado, aprovado pela portaria n.º 671/2000, de 17 de abril.

#### **8.2.3.1.1 Bens do domínio público**

Estão incluídos no ativo imobilizado os bens do domínio público sob administração e controlo da autarquia, estejam ou não afetos à atividade operacional da autarquia. A valorização destes bens está efetuada de acordo com os critérios valorimétricos acima enunciados.



#### **8.2.3.1.2 Imobilizações incorpóreas**

As Despesas de Instalação, as de Investigação e Desenvolvimento, bem como a Propriedade Industrial e outros direitos e Imobilizações em Curso, estão valorizadas de acordo com os critérios valorimétricos acima enunciados, ou seja, o custo de aquisição.

#### **8.2.3.1.3 Imobilizações corpóreas**

Todas as contas estão valorizadas de acordo com os critérios valorimétricos acima enunciados.

#### **8.2.3.1.4 Investimentos financeiros**

Os investimentos Financeiros estão valorizados ao custo de aquisição. A valorização ao método da equivalência patrimonial será aplicada na apresentação, em Junho, das contas consolidadas e apenas nas participações em que tal seja aplicável.

#### **8.2.3.2 Inventários**

As existências são valorizadas ao custo de aquisição ou produção determinados de acordo com as regras indicadas para o imobilizado.

#### **8.2.3.3 Dívidas de e a terceiros**

As dívidas de e a terceiros são expressas pelas importâncias constantes dos documentos que as titulam.

Não existem dívidas expressas em moeda diferente do euro.



#### 8.2.3.4 Disponibilidades

As disponibilidades de caixa e de depósitos em instituições financeiras são expressas pelos montantes dos meios de pagamento e dos saldos de todas as contas de depósito, respetivamente.

Não existem disponibilidades expressas em moeda diferente do euro.

#### 8.2.3.5 Amortizações e Provisões

As amortizações dos bens do ativo imobilizado são calculadas de acordo com o método das quotas constantes, por duodécimos e baseia-se na estimativa do período de vida útil e no custo de aquisição e produção. As taxas de amortização são as previstas no CIBE – Cadastro e Inventário dos Bens do Estado, aprovado pela portaria n.º 671/2000, de 17 de abril.

Foram constituídas Provisões para contribuintes/utentes de cobrança duvidosa de acordo com as regras de prudência e explicadas no ponto 8.2.27.

#### 8.2.4. Cotações utilizadas para a conversão em euros das operações registadas em contas incluídas no balanço e na demonstração de resultados originariamente expressas em moeda estrangeira

Não existem operações em moeda estrangeira.

#### 8.2.5 - Situações em que o resultado do exercício foi afetado

Por valorimetrias diferentes das previstas no capítulo 4 «Critérios de valorimetria»;


Por amortizações do ativo imobilizado superiores às adequadas;

Por provisões extraordinárias respeitantes ao ativo.

- Não foram efetuadas correções às amortizações de bens por amortizações do ativo imobilizado superiores às adequadas;
- Não houve valorimetrias diferentes das previstas no capítulo 4 “Critérios de valorimetria”.
- Não houve provisões extraordinárias.

#### 8.2.6 - Na conta patrimonial 43.1 – Despesas de Instalação constam os seguintes projetos:

As operações contabilizadas nestas contas dizem respeito a estudos e projetos sob controlo da autarquia como resultado de acontecimentos passados e que se espera que fluam benefícios económicos futuros para a entidade (NCRF 6).



Na conta 43.1 – Despesas de Instalação constam os seguintes projetos:

Nome do Projeto:	Valor
Estudo prévio para abastecimento de água ao concelho de Vizela	58.061,49
Estudo prévio para saneamento de águas residuais ao concelho de Vizela	55.737,85
Elaboração do Plano Estratégico para o concelho	83.589,18
Projeto de execução das redes de saneamento de águas residuais – Tagilde, S. Paio e Sto. Adrião	97.292,54
Projeto de execução das redes de saneamento de águas residuais – Sta. Eulália	80.692,26
Projeto de execução para a rede complementar de abastecimento de água – Infias, S. Miguel e S. João	32.591,45
Projeto de execução para a rede complementar de abastecimento de água – Tagilde, S. Paio e Sto. Adrião	63.855,54
Projeto de execução para a rede complementar de abastecimento de água – Sta. Eulália	45.228,50
Estudo de ordenamento e coordenação de trânsito	3.570,00
Levantamento topográfico e estudo da zona envolvente do rio Vizela – Lagoas – Sto. Adrião	43.934,80
Projeto de execução das redes de saneamento de águas residuais – Infias, S. Miguel e S. João	84.136,88
Estudo urbanístico do Monte de S. Bento	29.951,93
Relatório de inspeção – Ponte Nova de Tagilde	4.760,00
Plano Diretor Municipal	154.188,66

Na conta patrimonial 43.2 – Despesas de Investigação e Desenvolvimento constam os seguintes projetos:

Nome do Projeto:	Valor
Projeto de conceção e construção da Biblioteca Municipal	75.402,27
Projeto de construção, reconstrução e requalificação da Casa do Castelo – Biblioteca	29.040,00
Conceção do plano de mobilidade urbana sustentável do Município de Vizela	30.350,25
Agenda 21 - Segurança e Ordem Pública, Proteção Civil e Luta Contra Incêndios	83.025,00
Projeto de Especialidades para construção de fogos para Habitação Social	60.995,70
Estudo Prévio do Complexo das Piscinas Municipais	60.822,27
Projeto de construção do Pavilhão Municipal de Vizela	60.397,00
Elaboração do Plano de Ação de Regeneração Urbana do Município de Vizela	28.799,76



Na conta patrimonial 43.3 – Propriedade Industrial e outros Direitos constam os seguintes projetos:

Nome do Projeto:	Valor
Direito de Superfície do Parque das Termas	90.000,00
Direito de Superfície da Praça do Município	993.798,00
Direito de Raiz Maquias Bar	121,20

**8.2.7. Movimentos ocorridos nas rubricas do ativo imobilizado constantes do balanço e nas respectivas amortizações e provisões, de acordo com os quadros seguintes:**

Ativo bruto – ver página 96

Amortizações e provisões – ver página 99

**8.2.8 - Desagregação das rubricas dos Mapas do Ativo Bruto e de Amortizações e Provisões**

Quanto aos bens imóveis há que ressaltar as seguintes situações:

Uma vez que o Princípio da Substância sobre a Forma não teve consagração no Decreto-Lei n.º 54-A/99, de 22 de fevereiro (POCAL), apenas os bens devidamente regularizados podem ser relevados na respetiva conta patrimonial. Assim sendo, e por dificuldades administrativo-legais só poderão ser integrados no inventário municipal após a sua regularização.

Em conformidade com o referenciado no POCAL, o Mapa do Ativo Bruto e das Amortizações e Provisões foi, no que concerne, a cada uma das contas Patrimoniais: Edifícios, Outras Construções, Terrenos e Recursos Naturais, desagregado por elemento do Ativo Imobilizado de modo a evidenciar a descrição, valor de aquisição, amortizações do exercício e acumuladas, alienações, transferências e abates e valores líquidos de cada elemento.

Ver mapa página 101.

## 42 - Imobilizações Corpóreas

### 42.1 - Terrenos e Recursos Naturais

Nesta rubrica incluem-se os terrenos adquiridos ou cedidos a este Município, devidamente registados na Conservatória do Registo Predial e na Autoridade Tributária e Aduaneira.

Em 2016 registaram-se os seguintes factos patrimoniais:

	<b>Aumento</b>	<b>Diminuição</b>
Parcela de terreno destinada a instalações desportivas e de lazer - União das Freguesias de Caldas de Vizela (S. Miguel e S. João)	82.225,72	
Parcela de terreno destinada à EB/JI Teixugueiras - União das Freguesias de Caldas de Vizela (S. Miguel e S. João)	83.841,12	
Parcela de terreno no lugar do Souto da Torre. União de Freguesias de Tagilde e Vizela (S.Paio)	37.617,50	
Parcela de terreno com área de 3444 M2 - União de Freguesias de Tagilde e Vizela (S.Paio)	18.620,00	
Parcela de terreno com área de 2105 M2 - União de Freguesias de Tagilde e Vizela (S.Paio)	11.380,00	
Parcela de terreno destinada à EB de Tagilde, União de Freguesias de Tagilde e Vizela (S.Paio)	78.805,00	
Parcela de terreno com área de 20M2 - Sta. Eulália	2.030,00	
Parcela de terreno com área de 1240M2 - Sta. Eulália	26.400,00	
Parcela de terreno com área de 8600M2 - Sta. Eulália	23.000,00	
Parcela de terreno com área de 34000M2 - Sta. Eulália	26.000,00	
Parcela de terreno com área de 5100M2 - Sta. Eulália	18.370,00	
Lote 2 com área de 679,57 M2 do alvará de loteamento nº2/2015 da Câmara Municipal de Vizela		19.958,97
Operação Urbanística de destaque á parcela de terreno do Centro Escolar de S. Miguel		82.225,72
<b>Total</b>	<b>408.289,34</b>	<b>102.184,69</b>

Existem imóveis que não se encontram inventariados, apesar de devidamente identificados, devido a dificuldades de registo, estando neste momento a decorrer as respetivas diligências no sentido de proceder ao seu registo:

- Parcela de Terreno da Antiga Escola Básica de Montesinhos – S. Miguel – 29.400,00 €.

#### 42.2 - Edifícios e outras construções

São considerados nesta rubrica todos os edifícios e construções construídos, adquiridos ou transferidos para a Câmara Municipal, assim como as grandes reparações, beneficiações e arranjos exteriores efetuados.

Em 2016 verificou-se um acréscimo no valor de 793.576,88€, pelos seguintes factos patrimoniais:

	Aumento	Diminuição
<b>42.2.1.01 - Habitação</b>		
Edifício de Habitação - Sta. Eulália	79.200,00	
<b>Subtotal</b>	<b>79.200,00</b>	
<b>42.2.1.06 - Escolas</b>		
Edifício da EB de Tagilde, União de Freguesias de Tagilde e Vizela (S.Paio)	236.415,00	
Antigo edifício da EB1/JI das Teixugueiras - União das Freguesias de Caldas de Vizela (S. Miguel e S. João)	202.440,00	
Alteração patrimonial à Escola Básica 2,3 de S. João - União das Freguesias de Caldas de Vizela (S. Miguel e S. João)	5.600,22	
Alteração patrimonial ao Centro Escolar dos Enxertos - União das Freguesias de Caldas de Vizela (S. Miguel e S. João)	584,25	
Alteração patrimonial ao Edifício da EB de Tagilde, União de Freguesias de Tagilde e Vizela (S.Paio)	84.266,73	
Alteração patrimonial ao antigo Edifício da EB1/JI das Teixugueiras, União das Freguesias de Caldas de Vizela (S. Miguel e S. João)	144.740,33	
<b>Subtotal</b>	<b>674.046,53</b>	
<b>42.2.2.05 - Instalações Desportivas e Recreativas</b>		
Alteração patrimonial ao campo de Municipal de Minigolfe Fonseca e Castrp	10.573,50	
<b>Subtotal</b>	<b>10.573,50</b>	
<b>42.2.2.99 - Outras</b>		
Muros Parque das Termas - União das Freguesias de Caldas de Vizela (S. Miguel e S. João)	23.851,38	
Muros - União de Freguesias de Tagilde e Vizela (S.Paio)	5.905,47	
<b>Subtotal</b>	<b>29.756,85</b>	
<b>TOTAL</b>	<b>793.576,88</b>	

Uma vez que o Princípio da Substância sobre a Forma não teve consagração no Decreto-Lei n.º 54-A/99, de 22 de Fevereiro (POCAL), apenas os bens devidamente registados na Conservatória do Registo Predial e na Autoridade Tributária e Aduaneira podem ser relevados na respetiva conta patrimonial. Assim os imóveis que não cumprem ainda este pressuposto são:

- Edifício da Escola Básica Devesinha – Sta. Eulália
- Edifício da Escola Básica Monte – Sta. Eulália
- Jardim de Infância Campo da Vinha – Sta. Eulália
- Escola Básica e Secundária Vizela - Infias

Contudo, esta situação não afeta de forma materialmente relevante a situação do Município.

#### **42.3 - Equipamento básico**

No equipamento básico verificaram-se os seguintes factos patrimoniais:

	<b>Aumento</b>	<b>Diminuição</b>
<b>Total</b>	21.615,14	1.706,65

As diminuições deram-se por via de abates de equipamentos devido a obsolescência, furto ou destruição, e os aumentos por via da aquisição, grandes reparações.

#### **42.4 - Equipamento de transporte**

No Equipamento de Transporte, verificaram-se os seguintes factos patrimoniais:

	<b>Aumento</b>	<b>Diminuição</b>
<b>Total</b>	5.080,52	0,00

#### **42.5 - Ferramentas e utensílios**

Nesta rubrica verificaram-se os seguintes factos patrimoniais:

	<b>Aumento</b>	<b>Diminuição</b>
<b>Total</b>	3.866,93	0,00

#### **42.6 - Equipamento administrativo**

Nesta rubrica verificaram-se os seguintes factos patrimoniais:

	<b>Aumento</b>	<b>Diminuição</b>
<b>Total</b>	33.569,56	1.319,67

As diminuições deram-se por via de abates de equipamentos devido a obsolescência ou destruição e os aumentos por via da aquisição e grandes reparações.

#### 42.9 - Outras imobilizações corpóreas

Nesta rubrica verificaram-se os seguintes factos patrimoniais:

	Aumento	Diminuição
<b>Total</b>	10.597,31	0,00

Nesta rúbrica, não se verificaram abates de bens e os aumentos foram por via da aquisição e grandes reparações.

#### 44. Imobilizações em Curso

##### 44.2 – Imobilizações em curso de imobilizações corpóreas

Nesta rubrica verificaram-se os seguintes factos patrimoniais:

	Aumento	Diminuição
<b>44.2.2.1.02 - Instalações de Serviços</b>		
Conceção e Construção do Edifício Sede do Município de Vizela	30.575,29	
<b>Sub-Total</b>	<b>30.575,29</b>	
<b>44.2.2.1.05 - Jardins de Infância</b>		
Alteração Patrimonial ao Edifício da EB Tagilde, Tagilde		16.291,83
<b>Sub-Total</b>		<b>16.291,83</b>
<b>44.2.2.1.06 - Escolas</b>		
Reabilitação da Escola Secundária de Vizela (Projeto)	12.749,88	
Reparação de Pavimento na Escola Básica do Monte	3.110,40	
Alteração Patrimonial ao Edifício da EB de Tagilde, Tagilde		67.974,90
Alteração Patrimonial ao Antigo Edifício da EB1/JI das Teixugueiras		144.740,33
<b>Sub-Total</b>	<b>15.860,28</b>	<b>212.715,23</b>
<b>44.2.2.2.05 - Instalações Desportivas e Recreativas</b>		

Alteração Patrimonial às pistas de Petergolfe	6.887,88	
Alteração Patrimonial às pistas de Petergolfe		10.573,50
<b>Sub-Total</b>	<b>6.887,88</b>	<b>10.573,50</b>
<b>44.2.2.2.12 - Outras</b>		
Muros Parque das Termas - União das Freguesias de Caldas de Vizela (S. Miguel e S. João)	23.851,38	23.851,38
Muros - União de Freguesias de Tagilde e Vizela (S.Paio)	5.905,47	5.905,47
<b>Sub-Total</b>	<b>29.756,85</b>	<b>29.756,85</b>
<b>Total da Rubrica 44.2</b>	<b>83.080,30</b>	<b>269.337,41</b>

A diminuição nesta rubrica deve-se à transferência de Imobilizado em Curso para Imobilizações Corpóreas, no valor de 269.337,41€.

#### 44.3 – Imobilizações em curso de imobilizações incorpóreas

Nesta rubrica verificaram-se os seguintes factos patrimoniais:


	Aumento	Diminuição
<b>44.3.2 - Despesas de Investigação e Desenvolvimento</b>		
Plano de Ação de Regeneração Urbana do Município de Vizela	28.799,76	28.799,76
<b>Total da 44.3</b>	<b>28.799,76</b>	<b>28.799,76</b>

A diminuição nesta rubrica deve-se à transferência de Imobilizações em Curso para Imobilizações incorpóreas, no valor de 28.799,76€.

#### 44.5 – Imobilizações em curso de bens de domínio público

Nesta rubrica verificaram-se os seguintes factos patrimoniais:

	Aumento	Diminuição
<b>44.5.3.1 - Viadutos, Arruamentos e Obras Complementares</b>		
Rua Amália Rodrigues - União das Freguesias de Caldas de Vizela (S. Miguel e S. João)		85.247,73
Rotunda da VIM - S. João - União das Freguesias de Caldas de Vizela (S. Miguel e S. João)		17.925,60
Rotunda Guilherme Caldas Peixoto - S. João - União das Freguesias de Caldas de Vizela (S. Miguel e S. João)		20.577,73
Rotunda do Castelo - S. João - União das Freguesias de Caldas de Vizela (S. Miguel e S. João)		16.528,88
<b>Sub-Total</b>		<b>140.279,94</b>



<b>44.5.3.7 - Viação Rural</b>		
Requalificação da Rua Guilherme Pinto Varela - Infias		33.928,00
Rede Elétrica - União de Freguesias de Tagilde e Vizela (S.Paio)		44.110,23
Reparação de estradas em diversas freguesias - Intempéries		20.140,00
Rotunda do Pingo-Doce - Intempéries		9.327,59
Abertura e Construção da Via Paralela à EN 106		38.582,22
Rede Elétrica - União de Freguesias de Tagilde e Vizela (S.Paio)	44.110,23	
Reparação de estradas em diversas freguesias - Intempéries	20.140,00	
Rotunda do Pingo-Doce - Intempéries	9.327,59	
Ligação da Via Alternativa EN 106 à Rua Braúlio Caldas	264.033,27	
Requalificação da Rua Guilherme Pinto Varela - Infias	33.928,00	
	<b>Sub-Total</b>	<b>371.539,09</b>
		<b>146.088,04</b>
<b>44.5.3.9 - Outras Construções</b>		
Rua do Aidrinho - União das Freguesias de Caldas de Vizela (S. Miguel e S. João)	33.851,10	
Rua Latino Coelho - União das Freguesias de Caldas de Vizela (S. Miguel e S. João)	4.770,00	
Rua Latino Coelho - União das Freguesias de Caldas de Vizela (S. Miguel e S. João)		4.770,00
	<b>Sub-Total</b>	<b>38.621,10</b>
		<b>4.770,00</b>
	<b>Total da Rubrica 44.5</b>	<b>410.160,19</b>
		<b>291.137,98</b>


A diminuição deve-se aos abates ocorridos nesta rubrica devem-se à transferência de Imobilizações em Curso para Bens de Domínio Público, no valor de 291.137,98 €.

#### **45. Bens de Domínio Público**

##### **45.1 - Terrenos e recursos naturais**

Esta rubrica compreende todos os terrenos afetos ao domínio público e que irão permanecer com esta natureza, não lhes sendo dada qualquer outra afetação.

	<b>Aumento</b>	<b>Diminuição</b>
<b>45.1 - Terrenos e Recursos Naturais</b>		
Parcelas de terreno cedidas por via da emissão de Alvará de Obras de Construção e de Loteamento	27.741,76	



Parcelas de terreno destinadas a construção e alargamento de vias e zonas verdes	73.191,13	
Transferência de parcelas de terreno do troço da Via Intermunicipal (VIM)	24.543,90	
Parcelas de terreno destinadas ao alargamento do Cemitério - União de Freguesias de Tagilde e Vizela (S.Paio)		12.968,00
<b>Total</b>	<b>125.476,79</b>	<b>12.968,00</b>

A diminuição deve-se ao abate por transferência de património para a Junta de Freguesia da União de Freguesias de Tagilde e Vizela (S.Paio).

#### **45.3 - Outras construções e infraestruturas**

Esta rubrica reflete o valor das obras efetuadas nas vias e outras construções concluídas, reparadas e requalificadas durante o exercício de 2016.

	<b>Aumento</b>	<b>Diminuição</b>
<b>45.3 - Outras construções e infra-estruturas</b>		
<b>45.3.1 - Viadutos, Arruamentos e Obras Complementares</b>		
Rua Amália Rodrigues - União das Freguesias de Caldas de Vizela (S. Miguel e S. João)	85.247,73	
Rotunda da VIM - S. João - União das Freguesias de Caldas de Vizela (S. Miguel e S. João)	17.925,60	
Rotunda Guilherme Caldas Peixoto - S. João - União das Freguesias de Caldas de Vizela (S. Miguel e S. João)	20.577,73	
Rotunda do Castelo - S. João - União das Freguesias de Caldas de Vizela (S. Miguel e S. João)	16.528,88	
<b>Sub-Total</b>	<b>140.279,94</b>	
<b>45.3.3 - Cemitérios</b>		
Transferência do Cemitério - Infraestruturas		240.074,86
<b>Sub-Total</b>		<b>240.074,86</b>
<b>45.3.4 - Viação Rural</b>		
Requalificação da Rua Guilherme Pinto Varela - Infias	33.928,00	
Rede Elétrica - União de Freguesias de Tagilde e Vizela (S.Paio)	44.110,23	
Reparação de estradas em diversas freguesias - Intempéries	20.140,00	
Rotunda do Pingo-Doce - Intempéries	9.327,59	
Abertura e Construção da Via Paralela à EN 106	38.582,22	
<b>Sub-Total</b>	<b>146.088,04</b>	



<b>45.3.9 - Outros</b>		
Rua Latino Coelho	4.770,00	
<b>Sub-Total</b>	<b>4.770,00</b>	
<b>Total da Rubrica 45.3</b>	<b>291.137,98</b>	<b>240.074,86</b>

A diminuição deve-se ao abate por transferência de património para a Junta de Freguesia da União de Freguesias de Tagilde e Vizela (S. Paio).

**8.2.9. Indicação dos custos incorridos no exercício e respeitantes a empréstimos obtidos para financiar imobilizações, durante a construção, que tenham sido capitalizados nesse período.**

Não existe capitalização de juros nos termos indicados.

**8.2.10. Indicação dos diplomas legais nos termos dos quais se baseou a reavaliação dos bens do imobilizado**

Não foram efetuadas reavaliações dos bens do imobilizado.

**8.2.11. Elaboração de um quadro discriminativo das reavaliações**

Não foram feitas reavaliações aos bens do domínio público, imobilizações corpóreas, e investimentos financeiros.

**8.2.12. Imobilizações em poder de terceiros, incluindo bens de domínio publico cedidos por contrato de concessão.**

**Imobilizações em poder de terceiros:**

	<b>Valor</b>
Parque de Jogos de Vizela – S. Miguel	488.266,67
Cedência do direito de superfície de parcela de terreno situada na Rua Ana de Sá – S. João (Maquias Bar)	107.100,00
Fração CN – Praceta Salvador Caeiro Braz - S. Miguel	93.600,00
Direito de superfície de parcela de terreno sito no Lugar de Pombal destinada ao canil municipal – Infias	50.800,00
Antigo edifício do Jardim de Infância de Padim – S. Miguel	204.592,53
Antigo edifício do JI das Teixugueiras – S. Miguel	210.002,33

Antigo edifício da EB1 das Teixugueiras – S. Miguel	219.900,00	
Antigo edifício da EB1 de Montesinhos – S. Miguel	64.900,00	
Antigo edifício da EB1 de S. Miguel	811.630,00	
Campo de Minigolfe e Petergolfe de Vizela	717.662,75	
Cedência do direito de superfície de parcela de terreno para instalações desportivas e de lazer na Quinta da Barrosa – S. Miguel	82.243,04	
Fração BU na Rua Fonseca e Castro – S. João	31.101,07	
Parcela de terreno na Quinta da Cascalheira – S. João	903,00	
Cedência de Barcos a Remos e respetivos equipamentos	7.244,01	
Pavilhão Municipal de S. Paio	655.774,20	
<b>Total</b>	<b>3.745.719,60</b>	

Encontram-se **implantados em propriedade alheia** os seguintes investimentos:

	Valor
Parque de estacionamento na rua Dr. Bráulio Caldas – S. Miguel	60.287,20
Investimentos no Parque das Termas	1.478.822,09
<b>Total</b>	<b>1.539.109,29</b>

**8.2.13. Indicação dos bens utilizados em regime de locação financeira, com menção dos respetivos valores contabilísticos**

Não existem bens em regime de locação financeira.

**8.2.14. Indicação dos bens do imobilizado que não foi possível valorizar, com indicação das razões dessa impossibilidade.**

No exercício de 2016 não existiram bens do imobilizado sem valorização.

**8.2.15. Identificação dos bens do domínio público que não são objeto de amortização**

Os bens de domínio público que não são objeto de amortização são aqueles cujo CIBE (Cadastro e Inventário dos Bens do Estado) não prevê qualquer taxa de amortização. Os Terrenos e as Imobilizações em curso não são objeto de amortização porque não estão sujeitas a depreciação.

8.2.16. Designação e sede das entidades participadas, com indicação da parcela detida, bem como dos capitais próprios e do resultado do último exercício, com a menção desse exercício.

Mapa das Entidades Participadas ou com investimentos minoritários:

Designação	Sede	Contribuinte	Participação				Percentage m participação	31-12-2016	
			Capital realizado	Prestações Suplementares	Ajustamento de capital	Valor atual		Capitais Próprios	Resultado Líquido
Vimágua - Empresa de Água e Saneamento de Guimarães e Vizela, E.I.M., S.A.	Rua Rei do Pegu, nr. 172, Sebastião - 4810-025 Guimarães	505 993 082	Capital realizado	Prestações Suplementares	Ajustamento de capital	Valor atual	10%	20.727.580,00	651.257,00
			50.000,00	1.224.000,00	798.758,00	2.072.758,00			
Águas do Norte, S.A.	Lugar de Gaido, Barcelos, 4755-045 Areias de Vilar	513 606 084	Capital subscrito	Capital realizado	Participação por via da AMAVE	Ajustamento de capital	Valor atual	Dados retirados das contas aprovadas de 2015	
			1.169.655	1.169.655	23.870		1.193.525	0,769%	281.713.519,88
TCR - Turismo Cultural e Religioso, CRL	Rua D. Diogo de Sousa, 91 4711-909 Braga	506 592 545	5.000,00			Ajustamento de capital	Valor atual		
							5.000,00	2,47%	À data do presente relatório ainda a ter ainda não havia enviado os dados.
Fundo de Apoio Municipal	Rua Tenente Espanca, 20 1050-223 Lisboa	513 319 182	Capital subscrito	Capital realizado		Ajustamento de capital	Valor atual	Dados retirados das contas aprovadas de 2015	
			546.153,39	156.044,00			546.153,39	0,084%	371.428.570,95
<b>Total</b>							<b>3.817.436,39</b>		

**Vimágua - Empresa de Água e Saneamento de Guimarães e Vizela, E.I.M., S.A.**

A participação do município não sofreu qualquer alteração face a 2010, continua a ser composta por mil ações no valor total de 50.000,00€.

O Município tem um valor de prestações suplementares de 1.224.000,00 €, pagas nos anos de 2005, 2006 e 2007 nos montantes respetivamente de 612.000,00 €, 306.000,00 € e 306.000,00 €.

Em 2016 foi efetuado o ajustamento de capital de acordo com o método de equivalência patrimonial, considerando que o município detém influência significativa junto da Vimágua. Assim, o valor atual da participação do município é de 2.072.758,00 €, que corresponde a 10% dos capitais próprios da Vimágua.

**ÁGUAS DO NORTE, SA**

A Águas do Norte, S.A. foi constituída pelo Decreto-Lei n.º 93/2015, de 29 de maio, mediante a agregação das empresas Águas do Douro e Paiva, S.A., Águas de Trás-os-Montes e Alto Douro, S.A., Simdouro – Saneamento do Grande Porto, S.A. e Águas do Noroeste, S.A., integradas no Grupo Águas de Portugal.

Assim, todas as obrigações do município para com as Águas do Noroeste, S.A. transitaram para as Águas do Norte, S.A..

Presentemente o Município de Vizela é acionista das Águas do Norte, S.A cujo capital social subscrito é de 152.198.130,00 €, sendo a participação do município nesse capital de 1.169.655,00 €, correspondente a 0,769%.

Atendendo a que terminou em 31/12/2011 o prazo previsto para a realização da totalidade do capital social, foi celebrado um acordo de pagamento entre as Águas do Noroeste, S.A. e o Município de Vizela (que entretanto transitou para as Águas do Norte), para o pagamento das realizações de capital em falta que então perfazia o valor de 429.670,00 €. De seguida apresenta-se o quadro dos valores a pagar, distribuídos por ano, onde inclui juros de mora vincendos da quantia de 429.670,00 €, à taxa de juro de 6,50%, os quais são proporcionais ao faseamento acordado:

(Un.: euros)

Prestação Nº	Data de Pagamento	Valor de amortização	Juros	Total a pagar	Valor em dívida
					<b>429.670,00</b>
1	31-Out-12	5.000,00	9.335,02	14.335,02	424.670,00
2	31-Mai-13	57.500,00	16.032,75	73.532,75	367.170,00
3	31-Out-13	65.000,00	10.004,13	75.004,13	302.170,00
4	31-Mai-14	62.500,00	11.407,95	73.907,95	239.670,00
5	31-Out-14	67.500,00	6.530,19	74.030,19	172.170,00
6	31-Mai-15	67.500,00	6.500,01	74.000,01	104.670,00
7	31-Out-15	70.000,00	2.851,90	72.851,90	34.670,00
8	31-Mai-16	34.670,00	1.315,09	35.985,09	
<b>Total</b>		<b>429.670,00</b>	<b>63.977,04</b>	<b>493.647,04</b>	

Embora o princípio da substância sob a forma não esteja previsto no POCAL, mas tendo como referência a forma de contabilização dos bens em regime de locação financeira, prevista no mesmo diploma, que evidencia a aplicação desse mesmo princípio, e dado a existência do acordo de pagamento, foi considerado a totalidade do capital subscrito em 2012, dividido em duas contas, uma que evidencia o capital realizado (conta patrimonial 41.1.3) e outra que evidencia o capital ainda não realizado (conta patrimonial 41.1.4).

Assim, em 2016 foi executada a última prestação, fazendo com que, neste momento, o Município tem subscrito e totalmente realizado o valor de 1.169.655,00 €.

Ainda fazendo referência à participação das Águas do Norte, S.A. e de acordo com o contrato de concessão, esta prevista uma remuneração dos capitais próprios, que corresponderá à aplicação, ao capital social e à reserva legal, de uma taxa correspondente à rentabilidade das Obrigações do Tesouro Portuguesas (OT) a 10 anos ou outra equivalente que venha a substituir, acrescida de 3 pontos percentuais a título de prémio de risco.

O Município detém também uma **participação indireta nas Águas do Norte, S.A. por via da Amave** (Associação de Municípios do Vale do Ave) que corresponde a 4.774 ações no valor de 23.870,00 €. Este valor está igualmente evidenciado no ativo em investimentos financeiros.



**TCR – Turismo Cultural e Religioso, CRL**

Em relação à **TCR – Turismo Cultural e Religioso, CRL**, pelos indicadores conhecidos e dada a participação do Município de Vizela na referida entidade de 5.000,00€, que corresponde a 2,62% do capital social.

Nota: Em virtude desta entidade não ter enviado atempadamente os seus dados para o preenchimento do quadro acima, os mesmos estão preenchidos com os dados de 2013.

**Fundo de Apoio Municipal (FAM)**

A Lei nº 53/2014, de 25 de agosto, aprova o regime jurídico da recuperação financeira municipal regulamentando o Fundo de Apoio Municipal (FAM).

O nº 1 do artigo 17º da mesma lei, estipula que o capital social do FAM é de 650.000.000,00€, sendo que o nº 2 dispõe que a contribuição dos municípios é de 50% desse valor, ou seja 325.000.000,00€.

O nº 3 do supra mencionado artigo apresenta a fórmula de imputação do valor da contribuição global, de 325.000.000,00€, a cada município. Assim sendo, a contribuição do Município de Vizela para o FAM é de 546.153,39€.

De acordo com o previsto no nº 1 do artigo 19º a realização deste montante será efetuada em 7 anos. Em 2016 foi paga a segunda realização de capital no valor de 78.022,00 €.

**8.2.17. Elementos incluídos nas contas “Títulos negociáveis” e “Outras Aplicações de Tesouraria”.**

Não existem “Títulos negociáveis” e “Outras Aplicações de Tesouraria”.

**8.2.18. Discriminação da conta “Outras aplicações financeiras”.**

Não existem outras aplicações financeiras a discriminar.

**8.2.19. Indicação global, por categorias de bens, das diferenças materialmente relevantes, entre os custos de elementos do ativo circulante.**

Não existem diferenças, materialmente relevantes, entre os custos dos elementos do ativo circulante, calculados de acordo com os critérios valorimétricos adotados, e os valores correspondentes aos respetivos preços de mercado.

**8.2.20. Fundamentação das circunstâncias especiais que justificaram a atribuição a elementos do ativo circulante de um valor inferior ao mais baixo do custo ou do mercado.**

Não existem circunstâncias que justificassem a atribuição a elementos do ativo circulante de um valor inferior ao mais baixo de dois, do custo de produção ou de mercado.

**8.2.21. Indicação e justificação das provisões extraordinárias respeitantes a elementos do ativo circulante relativamente aos quais, face a uma análise comercial razoável, se prevejam descidas estáveis provenientes de flutuações de valor.**

Não foram criadas provisões extraordinárias, respeitantes a elementos do ativo circulante, uma vez que não se prevê descidas estáveis nos custos dos mesmos, provenientes de flutuações de valor.

**8.2.22 Valor global das dívidas de cobrança duvidosa incluídas em cada uma das rubricas de dívidas de terceiros constantes do balanço.**

Valor das dívidas de cobrança duvidosa:

(Un.: euros)

Conta patrimonial	Designação da conta patrimonial	Total
21.8.1.02	Cobranças em atraso - contribuintes	894.789,97 €
21.8.1.03	Cobranças em atraso - utentes	8.562,42 €
21.8.2.02	Cobranças em litígio - contribuintes	57.584,70 €

O valor de cobranças duvidosas mais relevante é referente a receitas fiscais, nomeadamente os impostos diretos, cuja cobrança é efetuada pela Autoridade Tributária.

**8.2.23. Valor global das dívidas ativas e passivas respeitantes ao pessoal da autarquia local.**

As Demonstrações Financeiras não contêm factos materialmente relevantes neste item.

**8.2.24. Quantidade e valor nominal de obrigações e de outros títulos emitidos pela entidade, com indicação dos direitos que conferem.**

O Município de Vizela não emitiu obrigações nem outros títulos.

**8.2.25. Discriminação das dívidas incluídas na conta "Estado e outros entes públicos" em situação de mora.**

Não existem dívidas ao "Estado e outros Entes Públicos" em situação de mora.

**8.2.26 Descrição desagregada das responsabilidades por garantias e cauções prestadas e recibos para cobrança de acordo com o seguinte mapa:**

Mapa das Contas de Ordem (ver pág.110). O mapa relativo à movimentação das Contas de Ordem reflete apenas o movimento de cauções e garantias tituladas por documentos. O saldo das Operações não

Orçamentais do Resumó Diário de Tesouraria reflete o saldo das contas de Operações de Tesouraria e o saldo das Contas de Ordem em numerário. A conta disponibilidades no Balanço engloba além do referido o saldo das Operações Orçamentais.

**8.2.27. Desdobramento das contas de provisões acumuladas explicitando os movimentos ocorridos no exercício, de acordo com o quadro seguinte:**

(Un.: Euros)

Código das contas	Descrição	Saldo inicial	Aumento	Redução	Saldo final
29.1	Provisões para cobranças duvidosas	655.067,40	278.888,74	95,60	933.860,54
29.2	Provisões para riscos e encargos	762.465,87	-	22.123,22	740.342,65

O valor das provisões para cobranças duvidosas aumentou em 278.793,14 € devido a atualizações do tempo em mora das dívidas e a constituição de novas provisões (aumento de 278.888,74 €). A redução de 95,60 € deve-se a pagamentos entretanto efetuados.

A redução relativamente a provisões para riscos e encargos é também fruto da resolução de alguns processos judiciais em curso.

No quadro infra encontram-se discriminadas as provisões efetuadas para cobranças duvidosas.

(Un.: Euros)

Descrição da cobrança	Provisões para Cobrança Duvidosa			
	Saldo Inicial	Aumento	Diminuição	Saldo Final
Mercados e feiras	6.261,84	13.878,35		20.140,19
Publicidade	7.682,81	1.139,17		8.821,98
Ocupação de via pública - empresas	581,70	28,63		610,33
Ocupação de via pública - particulares	1.057,17	363,27		1.420,44
Impostos diretos	580.415,89	263.479,32		843.895,21
Componente social	7.236,52		95,60	7.140,92
Prestações	46.656,02 €			46.656,02
Rampas	5.175,45 €			5.175,45
<b>TOTAL</b>	<b>655.067,40</b>	<b>278.888,74</b>	<b>95,60</b>	<b>933.860,54</b>

Nos termos do nº 2 do artigo 17º do Decreto-Lei nº 127/2012, de 21 de junho, deve a Autoridade Tributária informar as Autarquias Locais, do valor dos recebimentos em atraso, existentes em 31 de dezembro do ano anterior, referentes às respetivas receitas fiscais. Os valores que a seguir se apresentam são os informados pela Autoridade Tributária e referem-se a 31 de dezembro de 2015:

(Un.:euros)				
Ano	Imposto	Número da Nota de Cobrança (DUC)	Pagamentos e Recebimentos em Atraso (Quantia Exequenda)	PROVISÃO
2015	CA	1155164197421	9.921,09 €	9.921,09 €
2015	CA	Valores Agregados **	5.695,84 €	5.695,84 €
2015	CA	107702345787203	9.863,35 €	9.863,35 €
2015	CA	107302345787303	9.845,68 €	9.845,68 €
2015	CA	107002336571403	12.460,50 €	12.460,50 €
2015	IMI	Valores Agregados **	441.631,69 €	441.631,69 €
2015	IMT	167306402374903	10.202,24 €	10.202,24 €
2015	IMT	167009403660503	16.985,67 €	16.985,67 €
2015	IMT	167006402425603	8.388,90 €	8.388,90 €
2015	IMT	Valores Agregados **	41.494,02 €	41.494,02 €
2015	IMT	167513019549803	34.696,11 €	34.696,11 €
2015	IMT	167409403660403	79.770,22 €	79.770,22 €
2015	IUC	Valores Agregados **	85.326,95 €	85.326,95 €
2015	SISA	Valores Agregados **	77.612,95 €	77.612,95 €
<b>Total</b>			<b>843.895,21 €</b>	<b>843.895,21 €</b>

Relativamente ao IMI e ao IUC foi atualizada a provisão para 100% considerando que o valor é igual a 2015.

### 8.2.28. Explicitação e justificação dos movimentos ocorridos no exercício de cada uma das contas da classe 5 "fundo patrimonial", constantes do balanço.

Movimentos ocorridos na Classe 5 – FUNDO PATRIMONIAL

#### Conta 51.2 – Regularizações: 676.635,50 €

Esta rubrica reflete um acréscimo patrimonial no valor de 676.635,50€ €, referente à inventariação de parcelas de terreno por inventário inicial.

51.2 - Regularizações	
Parcela de Terreno destinada ao Antigo Edifício da EB/JI Teixugueiras- União das Freguesias de Caldas de Vizela (S. Miguel e S. João)	83.841,12
Antigo Edifício da EB/JI Teixugueiras- União das Freguesias de Caldas de Vizela (S. Miguel e S. João)	202.440,00
Parcela de Terreno no lugar de Souto da Torre - União de Freguesias de Tagilde e Vizela (S.Paio)	37.617,50



Parcelas de Terreno destinadas a passeio e estacionamento no lugar de Souto da Torre - União de Freguesias de Tagilde e Vizela (S.Paio)	610,79
Parcela de Terreno destinada à EB de Tagilde, Tagilde - União de Freguesias de Tagilde e Vizela (S.Paio)	78.805,00
Edifício da EB de Tagilde, Tagilde - União de Freguesias de Tagilde e Vizela (S.Paio)	236.415,00
Parcela de Terreno destinada a zona verde na Rua Joaquim de Freitas Ribeiro-União das Freguesias de Caldas de Vizela (S. Miguel e S. João)	630,14
Parcela de Terreno destinada ao alargamento da Rua da Saudade - União das Freguesias de Caldas de Vizela (S. Miguel e S. João)	13.250,51
Parcelas de Terreno cedidas ao Domínio Público no AL.nº47/80 no lugar do Monte de Pombal - Infias	11.167,56
Parcelas de Terreno cedidas ao Domínio Público no AL.nº78/92 no lugar do Monte -União de Freguesias de Tagilde e Vizela (S.Paio)	11.857,88
<b>Total</b>	<b>676.635,50</b>

**Conta 51.3 – Reforço do Património: 2.211.657,85€**

O valor do Resultado Líquido de 2015 foi de 2.328.060,89€. Foi aplicado 5% em Reservas Legais e o restante (2.211.657,85 €) para reforço do Património conforme ponto 2.7.3.4 do POCAL.

**Conta 55 – Ajustamento de partes de capital em empresas: 1.029.394,40€**

O valor de 1.029.394,40 € corresponde à aplicação do método de equivalência patrimonial, isto é, ajustamento da participação do município nos capitais próprios da Vimágua, em função da participação, referente a anos anteriores.

**Conta 57.1 – Reservas legais: 116.403,04€**

Aplicação de 5% do Resultado Líquido do Exercício de 2015, no valor de 116.403,04 €, de acordo com o ponto 2.7.3.5 do POCAL.

**Conta 57.4 – Reservas livres: 0,00€**

No ano 2016 não existiram movimentos nesta conta.

**Conta 57.5 – Subsídios: 0,00 €**

No ano 2016 não existiram movimentos nesta conta.

**Conta 57.6 – Doações: 48.699,69 €**

O valor de 48.699,69 € é referente a doações de várias parcelas de terrenos.

**Conta 57.7 – Reservas decorrentes da transferência de ativos: 24.543,90 €**

O valor de 24.543,90 € corresponde á transferência por parte da AMAVE, do troço de estrada da Via Intermunicipal entre o Km 16,4 e 18,0.

**Conta 59 – Resultados transitados: 291.053,05 €**

O aumento de 291.053,05 € é referente à diferença entre a aplicação do método de equivalência patrimonial à participação do município na Vimágua, respeitante aos resultados de exercícios anteriores a 2016, no valor de 295.762,10 €, conforme demonstrado no ponto 8.2.2. e 8.2.16., e a regularização do acréscimo de proveito de IMI e Derrama no valor de 586.815,15 €, referente ao ano anterior.

**8.2.29. Demonstração do custo das mercadorias vendidas e matérias-primas consumidas, como segue:**

Movimentos	Mercadorias	Matérias-Primas, Subsidiárias e de Consumo
Existências Iniciais.....	1.172,94 €	49.262,75 €
Compras.....	0,00 €	271.016,14 €
Regularizações de Existências.....	0,00 €	204,16 €
Existências Finais.....	1.172,94 €	46.713,01 €
<b>Custos no Exercício.....</b>	<b>0,00 €</b>	<b>273.770,04 €</b>

**8.2.30. Demonstração da variação da produção, como segue.**

Não tem aplicação.

**8.2.31. Demonstração dos resultados financeiros.**

Mapa “Demonstração de Resultados Financeiros” (ver pág. 111).

**8.2.32. Demonstração dos resultados extraordinários**

Mapa “Demonstração de Resultados Extraordinários” (ver pág. 112).

ENTIDADE

MUN. VIZELA

ACTIVO BRUTO

Ano Contabilístico : 2016 Período: Janeiro a Dezembro

Data : 2017/03/24

Página : 1

Rubricas	Saldo Inicial	Reavaliação/ ajustamento	Aumentos	Alienações	Transferências e abates	Saldo Final
41 INVESTIMENTOS FINANCEIROS	3.018.678,39		911.450,00		112.692,00	3.817.436,39
41.1 Partes de capital	2.472.525,00		833.428,00		34.670,00	3.271.283,00
41.1.1 Associações de municípios						
41.1.1.1 Associação Nacional de Municípios Portugueses						
41.1.2 Empresas municipais e intermunicipais	1.274.000,00		798.758,00			2.072.758,00
41.1.2.1 Capital social	50.000,00					50.000,00
41.1.2.2 Prestações suplementares	1.224.000,00					1.224.000,00
41.1.2.3 Aplicação do MEP - Método de Equivalência Patrimonial			798.758,00			798.758,00
41.1.3 Empresas privadas ou cooperativas	1.163.855,00		34.670,00			1.198.525,00
41.1.4 Capital subscrito e não realizado das ÁGUAS DO NORTE	34.670,00				34.670,00	
41.2 Obrigações e títulos de participação	546.153,39		78.022,00		78.022,00	546.153,39
41.2.1 Empresas municipais e intermunicipais						
41.2.2 FUNDO DE APOIO MUNICIPAL - FAM	546.153,39		78.022,00		78.022,00	546.153,39
41.2.2.1 Unidades de participação REALIZADAS	78.022,00		78.022,00			156.044,00
41.2.2.2 Unidades de participação subscritas e não realizadas	468.131,39				78.022,00	390.109,39
41.4 Investimentos em imóveis						
41.4.1 Terrenos e recursos naturais						
41.4.2 Edifícios e outras construções						
41.4.2.1 Edifícios						
41.4.2.2 Outras construções						
41.5 Outras aplicações financeiras						
41.5.1 Depósitos em instituições financeiras						
41.5.2 Títulos de dívida pública						
41.5.3 Outros títulos						
42 IMOBILIZAÇÕES CORPÓREAS	37.502.619,08		1.276.595,68		105.211,01	38.674.003,75
42.1 Terrenos e recursos naturais	6.580.199,66		408.289,34		102.184,69	6.886.304,31
42.2 Edifícios e outras construções	24.872.523,34		793.576,88			25.666.100,22
42.2.1 Edifícios	21.893.289,82		753.246,53			22.646.536,35
42.2.1.01 Habitação	942.655,69		79.200,00			1.021.855,69
42.2.1.02 Instalações de Serviços	328.253,66					328.253,66
42.2.1.03 Instalações desportivas e recreativas	1.868.341,75					1.868.341,75
42.2.1.04 Mercados e instalações de fiscalização sanitária	1.890.883,22					1.890.883,22
42.2.1.05 Jardins de infância	1.514.807,66					1.514.807,66
42.2.1.06 Escolas	13.620.768,34		674.046,53			14.294.814,87
42.2.1.07 Lares de terceira idade						
42.2.1.08 Biblioteca						
42.2.1.99 Outros	1.727.579,50					1.727.579,50
42.2.2 Outras construções	2.979.233,52		40.330,35			3.019.563,87
42.2.2.01 Viadutos, arruamentos e obras complementares						
42.2.2.02 Esgotos						
42.2.2.03 Iluminação pública	441.930,41					441.930,41
42.2.2.04 Parques e jardins	626.092,87					626.092,87
42.2.2.05 Instalações desportivas e recreativas	670.421,56		10.573,50			680.995,06
42.2.2.06 Captação, tratamento e distribuição de água	97.600,00					97.600,00
42.2.2.07 Viação rural	448.042,17					448.042,17
42.2.2.08 Sinalização e trânsito						
42.2.2.09 Infra-estruturas para distr. de energia eléctrica	55.083,91					55.083,91
A transportar .....	33.831.338,79		2.083.559,37		214.876,69	35.700.021,47
Total .....	33.831.338,79		2.083.559,37		214.876,69	35.700.021,47

Rubricas	Saldo Inicial	Reavaliação/ ajustamento	Aumentos	Alienações	Transferências e abates	Saldo Final
Transporte .....	33.831.338,79		2.083.559,37		214.876,69	35.700.021,47
42.2.2.10 Infra-estruturas p/ tratamento de resíduos sólidos						
42.2.2.11 Cemitérios	137.483,09					137.483,09
42.2.2.12 Parques de viaturas						
42.2.2.99 Outras	502.579,51		29.756,85			532.336,36
42.3 Equipamento básico	2.974.686,21		21.615,14		1.706,65	2.994.594,70
42.4 Equipamento de transporte	860.879,35		5.080,52			865.959,87
42.5 Ferramentas e utensílios	66.233,85		3.866,93			70.100,78
42.6 Equipamento administrativo	1.339.664,31		33.569,56		1.319,67	1.371.914,20
42.7 Taras e vasilhame						
42.9 Outras imobilizações corpóreas	808.432,36		10.597,31			819.029,67
43 IMOBILIZAÇÕES INCORPÓREAS	2.323.387,77		212.859,73		185.904,97	2.350.342,53
43.1 Despesas de instalação	837.591,08					837.591,08
43.2 Despesas de investigação e de desenvolvimento	217.817,52		212.859,73		1.845,00	428.832,25
43.3 Propriedade industrial e outros direitos	1.083.919,20					1.083.919,20
43.4 Estudos e projectos	184.059,97				184.059,97	
43.9 Outras						
44 IMOBILIZAÇÕES EM CURSO	6.579.781,26		522.040,25		599.275,15	6.502.546,36
44.1 Imobilizações em curso de investimentos financeiro						
44.1.1 Partes de capital						
44.1.2 Obrigações e títulos de participação						
44.1.4 Investimentos em imóveis						
44.1.5 Outras aplicações financeiras						
44.2 Imobil. em curso de imobilizações corpóreas	6.335.987,65		83.080,30		269.337,41	6.149.730,54
44.2.1 Terrenos e recursos naturais						
44.2.2 Edifícios e outras construções	6.335.987,65		83.080,30		269.337,41	6.149.730,54
44.2.2.1 Edifícios	6.332.302,03		46.435,57		229.007,06	6.149.730,54
44.2.2.1.01 Habitação						
44.2.2.1.02 Instalações de serviços	5.764.406,02		30.575,29			5.794.981,31
44.2.2.1.03 Instalações desportivas e recreativas						
44.2.2.1.04 Mercados e instalações de fiscal.sanitária						
44.2.2.1.05 Jardins de infância	56.005,23				16.291,83	39.713,40
44.2.2.1.06 Escolas	511.890,78		15.860,28		212.715,23	315.035,83
44.2.2.1.07 Lares de terceira idade						
44.2.2.1.08 Outros edifícios						
44.2.2.2 Outras construções	3.685,62		36.644,73		40.330,35	
44.2.2.2.01 Viadutos, arruamentos e obras complementares						
44.2.2.2.02 Esgotos						
44.2.2.2.03 Iluminação pública						
44.2.2.2.04 Parques e jardins						
44.2.2.2.05 Instalações desportivas e recreativas	3.685,62		6.887,88		10.573,50	
44.2.2.2.06 Captação, tratamento e distribuição de água						
44.2.2.2.07 Viação rural						
44.2.2.2.08 Sinalização e trânsito						
44.2.2.2.09 Infraestruturas p/distrib. de energia eléctrica						
44.2.2.2.10 Infraestruturas p/tratam.de resíduos sólidos						
44.2.2.2.11 Cemitérios						
44.2.2.2.12 Outras			29.756,85		29.756,85	
44.2.3 Equipamento básico						
44.2.4 Equipamento de transporte						
44.2.5 Ferramentas e utensílios						
44.2.6 Equipamento administrativo						
44.2.7 Taras e vasilhame						
44.2.9 Outras imobilizações corpóreas						
44.3 Imobilizações em curso de imobilizações incorpóreas	26.000,00		28.799,76		28.799,76	26.000,00
44.3.1 Despesas de instalação						
A transportar .....	49.180.672,89		2.483.985,71		673.145,39	50.991.513,21
Total .....	49.180.672,89		2.483.985,71		673.145,39	50.991.513,21

Rubricas	Saldo Inicial	Reavaliação/ ajustamento	Aumentos	Alienações	Transferências e abates	Saldo Final
Transporte .....	49.180.672,89		2.483.985,71		673.145,39	50.991.513,21
44.3.2 Despesas de investigação e de desenvolvimento			28.799,76		28.799,76	
44.3.3 Propriedade industrial e outros direitos	26.000,00					26.000,00
44.3.4 Aquisição de serviços						
44.5 Imobilizações em curso de bens de domínio publico	207.793,61		410.160,19		291.137,98	326.815,82
44.5.1 Terrenos e recursos naturais						
44.5.2 Edifícios						
44.5.3 Outras construções e infra-estruturas	207.793,61		410.160,19		291.137,98	326.815,82
44.5.3.1 Viadutos, arruamentos e obras complementares	140.279,94				140.279,94	
44.5.3.2 Instalações desportivas e recreativas						
44.5.3.3 Cemiterios						
44.5.3.4 Parques e jardins						
44.5.3.5 Parques de viaturas						
44.5.3.7 Viacao rural	38.582,22		371.539,09		146.088,04	264.033,27
44.5.3.8 Iluminação Pública						
44.5.3.9 Outras construcoes	28.931,45		38.621,10		4.770,00	62.782,55
44.5.4 Bens do património histórico, artístico e cultural						
44.5.5 Outros bens de domínio público						
44.6 Adiantamentos por conta de bens de dominio publico	10.000,00				10.000,00	
44.7 Adiantamentos por conta de investimentos financeir						
44.8 Adiantamentos por conta de imobilizações corporeas						
44.9 Adiantamentos por conta imobilizações incorporeas						
45 BENS DE DOMÍNIO PÚBLICO	28.870.899,35		416.614,77		253.042,86	29.034.471,26
45.1 Terrenos e recursos naturais	2.387.808,35		125.476,79		12.968,00	2.500.317,14
45.2 Edifícios						
45.2.1 Habitação						
45.2.2 Instalação de serviços						
45.2.3 Instalações desportivas e recreativas						
45.2.4 Biblioteca						
45.3 Outras construções e infraestruturas	26.483.091,00		291.137,98		240.074,86	26.534.154,12
45.3.1 Viadutos, arruamentos e obras complementares	4.634.270,27		140.279,94			4.774.550,21
45.3.2 Instalações desportivas e recreativas	621.031,46					621.031,46
45.3.3 Cemitérios	525.151,72				240.074,86	285.076,86
45.3.4 Viação rural	18.059.719,25		146.088,04			18.205.807,29
45.3.5 Parques de viaturas						
45.3.7 Parques e jardins	1.504.012,01					1.504.012,01
45.3.9 Outros	1.138.906,29		4.770,00			1.143.676,29
45.5 Bens do património histórico, artist. e cultural						
45.9 Outros bens de domínio público						
Total .....	78.295.365,85		3.339.560,43		1.256.125,99	80.378.800,29

ENTIDADE

MUN.VIZELA

## AMORTIZAÇÕES E PROVISÕES

Ano Contabilístico : 2016 Período: Janeiro a Dezembro

Data : 2017/03/14

Pagina : 1

Rubricas	Saldo Inicial	Reforço	Regularizações	Saldo Final
48 AMORTIZAÇÕES ACUMULADAS	18.374.643,99	2.181.776,85	68.313,23	20.488.107,61
48.1 De investimentos em imóveis				
48.1.1 Terrenos e recursos naturais				
48.1.2 Edifícios e outras construções				
48.1.2.1 Edifícios				
48.1.2.1.01 Habitação				
48.1.2.1.02 Instalação de serviços				
48.1.2.1.03 Instalações desportivas e recreativas				
48.1.2.1.04 Mercados e instalações de fiscalização sanitária				
48.1.2.1.05 Jardins de infância				
48.1.2.1.06 Escolas				
48.1.2.1.07 Lares de terceira idade				
48.1.2.1.08 Biblioteca				
48.1.2.1.99 Outros				
48.1.2.2 Outras construções				
48.1.2.2.01 Viadutos, arruamentos e obras complementares				
48.1.2.2.02 Esgotos				
48.1.2.2.03 eliminação pública				
48.1.2.2.04 Parques e jardins				
48.1.2.2.05 Instalações desportivas e recreativas				
48.1.2.2.06 Captação, tratamento e distribuição de água				
48.1.2.2.07 Viação rural				
48.1.2.2.08 Sinalização e trânsito				
48.1.2.2.09 Infra-estruturas para dist.de energia eléctrica				
48.1.2.2.10 Infra-estruturas para tratamento residuos sólidos				
48.1.2.2.11 Cemitérios				
48.1.2.2.12 Parques de viaturas				
48.1.2.2.99 Outras				
48.2 De imobilizações corporeas	7.555.581,03	865.471,10	2.709,68	8.418.342,45
48.2.1 Terrenos e recursos naturais				
48.2.2 Edifícios e outras construções	3.037.288,19	508.282,01		3.545.570,20
48.2.2.1 Edifícios	2.529.940,66	433.965,93		2.963.906,59
48.2.2.1.01 Habitação	137.662,09	11.016,14		148.678,23
48.2.2.1.02 Instalação de serviços	33.871,56	12.139,46		46.011,02
48.2.2.1.03 Instalações desportivas e recreativas	219.044,00	42.814,63		261.858,63
48.2.2.1.04 Mercados e instalações de fiscalização sanitária	188.035,59	23.612,37		211.647,96
48.2.2.1.05 Jardins de infância	846.885,24	61.012,83		907.898,07
48.2.2.1.06 Escolas	945.532,82	265.423,21		1.210.956,03
48.2.2.1.07 Lares de terceira idade				
48.2.2.1.08 Biblioteca				
48.2.2.1.99 Outros	158.909,36	17.947,29		176.856,65
48.2.2.2 Outras construções	507.347,53	74.316,08		581.663,61
48.2.2.2.01 Viadutos, arruamentos e obras complementares				
48.2.2.2.02 Esgotos				
48.2.2.2.03 Iluminação pública	45.240,49	4.980,61		50.221,10
48.2.2.2.04 Parques e jardins	125.403,49	22.431,45		147.834,94
48.2.2.2.05 Instalações desportivas e recreativas	155.465,66	32.498,64		187.964,30
48.2.2.2.06 Captação, tratamento e distribuição de água				
48.2.2.2.07 Viação rural	67.672,83	5.600,51		73.273,34
48.2.2.2.08 Sinalização e trânsito				
	2.923.723,13	499.477,14		3.423.200,27
A transportar .....				
Total .....	2.923.723,13	499.477,14		3.423.200,27

Rubricas	Saldo Inicial	Reforço	Regularizações	Saldo Final
Transporte .....	2.923.723,13	499.477,14		3.423.200,27
48.2.2.2.09 Infra-estruturas para dist.de energia eléctrica				
48.2.2.2.10 Infra-estruturas para tratamento residuos sólidos				
48.2.2.2.11 Cemitérios	93.311,09	6.386,32		99.697,41
48.2.2.2.12 Parques de viaturas				
48.2.2.2.99 Outros	20.253,97	2.418,55		22.672,52
48.2.3 Equipamento básico	1.905.798,18	231.977,47	1.597,50	2.136.178,15
48.2.4 Equipamento de transporte	651.099,85	52.811,50		703.911,35
48.2.5 Ferramentas e utensilios	55.984,66	4.632,39		60.617,05
48.2.6 Equipamento administrativo	1.207.015,94	51.412,18	1.112,18	1.257.315,94
48.2.7 Taxas e vasilhame				
48.2.9 Outras imobilizações corporeas	698.394,21	16.355,55		714.749,76
48.3 De imobilizações incorporeas	1.026.166,15	161.275,68	30.676,68	1.156.765,15
48.3.1 Despesas de instalação	790.477,87	47.113,21		837.591,08
48.3.2 Despesas de investigação e de desenvolvimento	192.448,77	84.998,57		277.447,34
48.3.3 Propriedade industrial e outros direitos	38.126,73	3.600,00		41.726,73
48.3.4 Estudos e projetos	5.112,78	25.563,90	30.676,68	
48.5 De bens de domínio publico	9.792.896,81	1.155.030,07	34.926,87	10.913.000,01
48.5.1 Terrenos e recursos naturais				
48.5.2 Edifícios				
48.5.2.1 Habitação				
48.5.2.2 Instalação de serviços				
48.5.2.3 Instalações desportivas e recreativas				
48.5.2.4 Biblioteca				
48.5.2.9 Outros				
48.5.3 Outras construções e infraestruturas	9.792.896,81	1.155.030,07	34.926,87	10.913.000,01
48.5.3.1 viadutos, arruamentos e obras complementares	1.698.699,79	198.565,76		1.897.265,55
48.5.3.2 Instalações desportivas e recreativas	6.441,27	3.091,81		9.533,08
48.5.3.3 Cemitérios	122.402,61	24.125,23	34.926,87	111.600,97
48.5.3.4 Viação rural	7.231.869,17	839.850,74		8.071.719,91
48.5.3.5 Parques de viaturas				
48.5.3.7 Parques e jardins	508.384,21	56.126,09		564.510,30
48.5.3.9 Outros	225.099,76	33.270,44		258.370,20
48.5.5 Bens de património historico, artistico e cultural				
48.5.9 Outros bens de domínio publico				
49 PROVISÕES PARA INVESTIMENTOS FINANCEIROS				
49.1 Partes de capital				
49.2 Obrigações e títulos de participação				
49.3 ...				
49.5 Outras aplicações financeiras				
A transportar .....				
Total .....	18.374.643,99	2.181.776,85	68.313,23	20.488.107,61

8.2.8 - Desagregação das rubricas dos Mapas do Ativo Bruto e de Amortizações e Provisões

Nr. Inv.	Descrição	AQUISIÇÃO		Activo Imobilizado (val. Aquis. ou outro valor cont. na falta daqueles)	Tipo	Variação Patrimonial		Valor Patrimonial Actualizado	REINTEGRAÇÕES E AMORTIZAÇÕES				Valor Patrimonial Líquido	ALIENAÇÕES / ABATES / TRANSFERÊNCIAS	
		Tipo	Data			Data	Valor		Tax I	Txa	Do Exercício	Acumuladas		Tipo	Valor
23547	EDIFÍCIO DE HABITAÇÃO SOCIAL	REI	2011/12/30	942.655,69 €			0,00 €	942.655,69 €	1.250	1.250	10.603,64 €	148.265,73 €	794.389,96 €		0 €
32464	EDIFÍCIO DE HABITAÇÃO	91	2016/08/22	79.200,00 €			0,00 €	79.200,00 €	1.250	1.250	412,50 €	412,50 €	78.787,50 €		0 €
	Conta do Plano da Geral : 42.2.1.01	Sub-Total		1.021.855,69 €			0,00 €	1.021.855,69 €			11.016,14 €	148.678,23 €	873.177,46 €		0,00 €
10578	MURO DE VEDAÇÃO DE TERRENO DO ARMAZEM MUNICIPAL (MATADOURO)	01	2005/12/30	9.993,06 €			0,00 €	9.993,06 €	5.000	5.000	499,66 €	5.537,74 €	4.455,32 €		0 €
21514	EDIFÍCIO DO TURISMO	05	2010/09/27	74.376,57 €	DE	2015/02/10	-0,01 €	0,00 €	0,00 €	0,00 €	0,00 €	0,00 €	0,00 €		0 €
21514	EDIFÍCIO DO TURISMO			0,00 €	GR	2014/12/31	124.721,46 €	199.098,02 €	0,000	5,260	10.280,80 €	23.467,84 €	175.630,18 €		0 €
23505	FRACÇÃO AUTÓNOMA CN NA PRACETA SALVADOR CAEIRO BRAZ - 315,50 M2	10	2011/12/30	93.600,00 €			0,00 €	93.600,00 €	1.250	1.250	1.039,46 €	15.727,28 €	77.872,72 €		0 €
27899	OBRAS DE ADAPTAÇÃO DO ESPAÇO C/ 92 M2 NO PISO -1 DO EDIFÍCIO SEDE - VIMÁGUA	09	2013/01/01	25.562,58 €			0,00 €	25.562,58 €	1.250	1.250	319,54 €	1.278,16 €	24.284,42 €		0 €
	Conta do Plano da Geral : 42.2.1.02	Sub-Total		203.532,21 €			124.721,45 €	328.253,66 €			12.139,46 €	46.011,02 €	282.242,64 €		0,00 €
16785	BALNEARIOS - ESPAÇO DESPORTIVO LAGE	09	2007/12/31	29.685,17 €			0,00 €	29.685,17 €	5.000	5.000	1.484,26 €	13.482,00 €	16.203,17 €		0 €
20936	POLIVALENTE DE S. PAIO	95	2009/12/31	578.474,19 €	GR	2014/12/31	54.628,16 €	633.102,35 €	5.000	5.260	25.709,68 €	198.180,38 €	434.921,97 €		0 €
22441	SERVIÇO DE APOIO AO CAMPO DE CAMPO DE MINI-GOLFE E PETERGOLFE - PARQUE DAS TERMAS	95	2010/12/31	145.961,73 €	PR	2011/01/04	600,00 €	146.561,73 €	1.250	1.270	1.853,29 €	11.271,78 €	135.289,95 €		0 €
31132	PAVILHÃO GIMNODESPORTIVO DE VIZELA	05	2014/08/13	1.058.992,50 €			0,00 €	1.058.992,50 €	1.250	1.250	13.237,40 €	31.990,39 €	1.027.002,11 €		0 €
	Conta do Plano da Geral : 42.2.1.03	Sub-Total		1.813.113,59 €			55.228,16 €	1.868.341,75 €			42.284,63 €	254.924,55 €	1.613.417,20 €		0 €
1941	SERVIÇOS DE APOIO AO MERCADO E FEIRA	01	2002/12/30	4.725,00 €			0,00 €	4.725,00 €	0,000	0,000	0,00 €	0,00 €	4.725,00 €		0 €
16651	CONCEPÇÃO E CONSTRUÇÃO DO MERCADO MUNICIPAL	01	2007/12/31	1.600.000,00 €	GR	2008/12/31	117.251,70 €	1.717.251,70 €	1.250	1.270	21.480,70 €	193.912,66 €	1.523.339,04 €		0 €
16652	EDIFÍCIO DE SERVIÇOS - MERCADO MUNICIPAL	01	2007/12/31	38.140,28 €	GR	2008/12/31	130.766,24 €	168.906,52 €	1.250	1.270	2.131,67 €	17.735,30 €	151.171,22 €		0 €
	Conta do Plano da Geral : 42.2.1.04	Sub-Total		1.642.865,28 €			248.017,94 €	1.890.883,22 €			23.612,37 €	211.647,96 €	1.679.235,26 €		0 €
2573	criação de sala e alargamento do refeitório do Jardim de Infância de Tagilde	95	2002/12/30	61.818,03 €			0,00 €	61.818,03 €	5.000	5.000	2.871,55 €	44.828,06 €	16.989,97 €		0 €
8546	EDIFÍCIO PARA JARDIM DE INFANCIA DE LAGOAS	95	2003/12/31	202.979,75 €			0,00 €	202.979,75 €	5.000	5.000	10.148,99 €	132.782,57 €	70.197,18 €		0 €
8547	EDIFÍCIO PARA JARDIM DE INFANCIA DA LAGE (TEIXUGUEIRAS)	95	2003/12/31	210.002,33 €			0,00 €	210.002,33 €	5.000	5.000	10.500,12 €	137.376,54 €	72.625,79 €		0 €
8548	EDIFÍCIO PARA JARDIM DE INFANCIA DE PADIM	95	2003/12/31	189.772,53 €			0,00 €	189.772,53 €	5.000	5.000	9.488,63 €	124.142,85 €	65.629,68 €		0 €
8549	EDIFÍCIO PARA JARDIM DE INFANCIA DO CRUZEIRO - INFIAS	95	2003/12/31	253.232,33 €			0,00 €	253.232,33 €	5.000	5.000	12.661,61 €	165.656,26 €	87.576,07 €		0 €
8550	EDIFÍCIO PARA JARDIM DE INFANCIA DO CRUZEIRO - S. PAIO	95	2003/12/31	231.927,27 €			0,00 €	231.927,27 €	5.000	5.000	11.596,35 €	151.719,23 €	80.208,04 €		0 €

*[Handwritten signatures and initials]*



8.2.8 - Desagregação das rubricas dos Mapas do Ativo Bruto e de Amortizações e Provisões

Nr. Inv.	Descrição	AQUISIÇÃO		Activo Imobilizado (val. Aquis. ou outro valor cont. na falta daqueles)	Tipo	Variação Patrimonial		Valor Patrimonial Actualizado	REINTEGRAÇÕES E AMORTIZAÇÕES				Valor Patrimonial Líquido		ALIENAÇÕES / ABATES / TRANSFERÊNCIAS	
		Tipo	Data			Data	Valor		Tax I	Txa	Do Exercício	Acumuladas	Valor	Data	Tipo	Valor
8551	EDIFÍCIO PARA JARDIM DE INFANCIA DE S. JOAO	95	2003/12/31	311.748,03 €	BF	2011/12/30	33.570,59 €	345.318,62 €	5,000	1,250	2.757,74 €	138.717,71 €	206.600,91 €	0 €		
8573	ESPAÇO PARA SALAO POLIVALENTE - JARDIM INFANCIA DO MONTE - SANTA EULALIA	95	2003/12/31	14.769,30 €			0,00 €	14.769,30 €	5,000	5,000	738,47 €	9.661,55 €	5.107,75 €	0 €		
10147	COBERTO PARA JARDIM DE INFANCIA DO CRUZEIRO-INFIAS	01	2004/12/31	4.987,50 €			0,00 €	4.987,50 €	5,000	5,000	249,37 €	3.013,30 €	1.974,20 €	0 €		
	<b>Conta do Plano de Geral : 42.2.1.05</b>	Sub-Total		1.481.237,07 €			33.570,59 €	1.514.807,66 €			61.012,83 €	907.898,07 €	606.909,59 €			
8572	EDIFÍCIO DESTINADO A ESCOLA PRIMARIA - JOAQUIM PINTO N.º 1	05	2003/12/12	110.500,00 €	GR	2005/12/30	194.566,00 €	305.066,00 €	5,000	1,670	4.897,45 €	65.499,19 €	239.566,81 €	0 €		
8577	EDIFÍCIO DESTINADO A ESCOLA PRIMARIA - CRUZEIRO - INFIAS 1864 M2	05	2003/12/31	80.300,00 €	GR	2009/12/31	34.985,79 €	0,00 €	5,000	0,000	0,00 €	0,00 €	0,00 €	0 €		
8577	EDIFÍCIO DESTINADO A ESCOLA PRIMARIA - CRUZEIRO - INFIAS 1864 M2			0,00 €	GR	2010/06/29	36.223,19 €	151.508,98 €	0,000	5,000	6.256,06 €	67.573,60 €	83.935,38 €	0 €		
8583	EDIFÍCIO DESTINADO A ESCOLA PRIMARIA - CRUZEIRO - S. PAIO	05	2003/12/31	186.600,00 €			0,00 €	186.600,00 €	5,000	5,000	9.330,00 €	122.067,50 €	64.532,50 €	0 €		
8584	ANEXO - ESCOLA PRIMARIA JOAQUIM PINTO N.º 1	05	2003/12/31	7.200,00 €			0,00 €	7.200,00 €	5,000	5,000	360,00 €	4.710,00 €	2.490,00 €	0 €		
8585	ARRANJOS EXTERIORES - ESCOLA PRIMARIA JOAQUIM PINTO N.º 1	05	2003/12/31	2.500,00 €			0,00 €	2.500,00 €	5,000	5,000	125,00 €	1.635,33 €	864,67 €	0 €		
8586	ARRANJOS EXTERIORES - ESCOLA DO CRUZEIRO - INFIAS	05	2003/12/31	6.500,00 €			0,00 €	6.500,00 €	5,000	5,000	324,98 €	4.252,23 €	2.247,77 €	0 €		
8587	ARRANJOS EXTERIORES - ESCOLA PRIMARIA DO CRUZEIRO - S. PAIO	05	2003/12/31	3.900,00 €			0,00 €	3.900,00 €	5,000	5,000	195,00 €	2.551,25 €	1.348,75 €	0 €		
8597	ARRANJOS EXTERIORES E CAMPO DE JOGOS - EB1 ENXERTOS - S. JOAO	95	2003/12/31	34.296,05 €			0,00 €	34.296,05 €	5,000	5,000	1.714,81 €	22.435,32 €	11.860,73 €	0 €		
10148	CONSTRUÇÃO DE PASSEIOS NA ESCOLA EB1 MARIA DE LURDES-STO ADRIAO	01	2004/12/31	4.919,25 €			0,00 €	4.919,25 €	5,000	5,000	245,96 €	2.971,96 €	1.947,29 €	0 €		
12902	EDIFÍCIO PARA ESCOLA BASICA E/BI - LAGOAS	05	2006/12/31	87.500,00 €			0,00 €	87.500,00 €	1,250	1,250	1.093,75 €	11.028,65 €	76.471,35 €	0 €		
16646	ARRANJOS EXTERIORES DA ESCOLA EB1/JI DA TORRE TAGILDE	01	2007/12/31	30.883,24 €			0,00 €	30.883,24 €	5,000	5,000	1.544,16 €	14.026,12 €	16.857,12 €	0 €		
20890	EDIFÍCIO PARA EB1 DE S. MIGUEL	05	2009/12/31	608.722,50 €	GR	2009/12/31	7.219,80 €	615.942,30 €	1,250	5,000	30.797,11 €	218.146,20 €	397.796,10 €	0 €		
20935	EDIFÍCIO EB1/JI MARIA DE LURDES SAMPAIO E MELO - STO ADRIÃO	95	2009/12/31	473.479,99 €	GR	2010/11/10	484,00 €	473.963,99 €	1,250	12,500	58.567,35 €	366.590,56 €	107.373,43 €	0 €		
26187	EDIFÍCIO DO CENTRO ESCOLAR DE S. MIGUEL	95	2012/12/31	3.564.662,58 €	GR	2013/09/23	11.896,56 €	0,00 €	1,250	0,000	0,00 €	0,00 €	0,00 €	0 €		
26187	EDIFÍCIO DO CENTRO ESCOLAR DE S. MIGUEL			0,00 €	GR	2015/08/25	11.070,00 €	3.387.629,14 €	0,000	1,270	41.454,80 €	171.426,77 €	3.216.202,37 €	0 €		
31134	GRANDES REPARAÇÕES DE EDIFÍCIOS DO ENSINO BÁSICO - 1º CICLO - EB1 ENXERTOS - S. JOÃO	95	2014/12/31	26.307,08 €			0,00 €	26.307,08 €	5,000	5,000	1.315,36 €	2.740,33 €	23.566,75 €	0 €		
31135	REQUALIFICAÇÃO E AMPLIAÇÃO DO EDIFÍCIO DA EB1 DOS ENXERTOS - S. JOÃO EM CENTRO ESCOLAR	05	2014/12/31	1.396.630,50 €	GR	2016/12/29	584,25 €	1.397.214,75 €	1,250	1,270	17.440,08 €	36.352,78 €	1.360.861,97 €	0 €		
32014	CONCEPÇÃO E REQUALIFICAÇÃO DA ESCOLA BÁSICA 2.3 - CICLO DE VIZELA - S. JOÃO	95	2015/12/31	6.899.421,81 €	GR	2016/01/13	4.439,22 €	0,00 €	1,250	0,000	0,00 €	0,00 €	0,00 €	0 €		
32014	CONCEPÇÃO E REQUALIFICAÇÃO DA ESCOLA BÁSICA 2.3 - CICLO DE VIZELA - S. JOÃO			0,00 €	GR	2016/02/08	300,00 €	0,00 €	0,000	0,000	0,00 €	0,00 €	0,00 €	0 €		

8.2.8 - Desagregação das rubricas dos Mapas do Ativo Bruto e de Amortizações e Provisões

Nr. Inv.	Descrição	AQUISIÇÃO		Activo Imobilizado (val.Aquis. ou outro valor cont. na falta daqueles)	Tipo	Variação Patrimonial		Valor Patrimonial Actualizado	REINTEGRAÇÕES E AMORTIZAÇÕES				Valor Patrimonial Líquido	ALIENAÇÕES / ABATES / TRANSFERÊNCIAS	
		Type	Data			Data	Valor		Tax I	Txa	Do Exercício	Acumuladas		Valor	Data
32014	CONCEPÇÃO E REQUALIFICAÇÃO DA ESCOLA BÁSICA 2.3 - CICLO DE VIZELA - S. JOÃO			0,00 €	GR	2016/11/08	861,00 €	6.905.022,03 €	0,000	1.270	87.082,56 €	94.269,46 €	6.810.752,57 €	0 €	0 €
32089	EDIFÍCIO EB TAGILDE, TAGILDE	40	2016/08/29	236.415,00 €	GR	2016/12/28	16.291,83 €	0,00 €	1.250	0,000	0,00 €	0,00 €	0,00 €	0 €	0 €
32089	EDIFÍCIO EB TAGILDE, TAGILDE			0,00 €	GR	2016/12/29	39.160,80 €	0,00 €	0,000	0,000	0,00 €	0,00 €	0,00 €	0 €	0 €
32089	EDIFÍCIO EB TAGILDE, TAGILDE			0,00 €	GR	2016/12/30	28.814,10 €	320.681,73 €	0,000	5.000	2.317,13 €	2.317,13 €	318.366,60 €	0 €	0 €
32477	EDIFÍCIO DA EB1/JI DAS TEIXUGUEIRAS	40	2016/12/28	202.440,00 €	GR	2016/12/29	1.721,93 €	0,00 €	1.250	0,000	0,00 €	0,00 €	0,00 €	0 €	0 €
32477	EDIFÍCIO DA EB1/JI DAS TEIXUGUEIRAS			0,00 €	GR	2016/12/30	143.018,40 €	347.180,33 €	0,000	1.250	361,65 €	361,65 €	346.818,68 €	0 €	0 €
<b>Conta do Plano da Geral : 42.2.1.06</b>				<b>13.763.178,00 €</b>			<b>531.636,87 €</b>	<b>14.294.814,87 €</b>			<b>265.423,21 €</b>	<b>1.210.956,03 €</b>	<b>13.083.858,84 €</b>		
1943	CENTRO SOCIAL DE DIA DE TAGILDE (ABELHEIRO)	01	2002/12/30	52.066,63 €			0,00 €	52.066,63 €	5.000	5.000	2.418,56 €	37.756,73 €	14.309,90 €	0 €	0 €
8592	EDIFÍCIO - MATADOURO - S. MIGUEL	05	2003/12/31	22.600,00 €			0,00 €	22.600,00 €	5.000	5.000	1.130,00 €	14.784,08 €	7.815,92 €	0 €	0 €
11336	RECINTO DA FEIRA SEMANAL	01	2005/12/30	315.695,17 €			0,00 €	315.695,17 €	0,000	0,000	0,00 €	0,00 €	315.695,17 €	0 €	0 €
11337	SANITARIOS NO RECINTO DA FEIRA SEMANAL	01	2005/12/30	160.711,90 €			0,00 €	160.711,90 €	1.250	1.250	2.006,90 €	22.265,31 €	138.446,59 €	0 €	0 €
11338	COBERTURA METALICA - NOVO ESPAÇO PARA FEIRA SEMANAL	01	2005/12/30	25.378,50 €			0,00 €	25.378,50 €	0,000	0,000	0,00 €	0,00 €	25.378,50 €	0 €	0 €
12956	SALAO DE CHA - REVITALIZAÇÃO DO PARQUE DAS TERMAS	01	2006/12/31	183.666,59 €			0,00 €	183.666,59 €	1.250	1.250	2.295,83 €	23.149,62 €	160.516,97 €	0 €	0 €
15086	FRACÇÃO BU NA RUA FONSECA E CASTRO	10	2007/12/31	20.937,84 €	BE	2007/12/31	10.163,23 €	31.101,07 €	5.000	5.000	1.555,06 €	14.125,04 €	16.976,03 €	0 €	0 €
16631	REMODELACAO NA LOJA JUNTO A ESTACAO DE VIZELA - BANCO ALIMENTAR	01	2007/12/31	16.426,51 €			0,00 €	16.426,51 €	1.250	1.250	205,33 €	1.865,08 €	14.561,43 €	0 €	0 €
18591	EDIFÍCIO DO CASTELO	91	2008/07/22	675.000,00 €			0,00 €	675.000,00 €	0,670	0,670	4.530,20 €	38.506,70 €	636.493,30 €	0 €	0 €
18594	EDIFÍCIO - "RUA LATINO COELHO"	10	2008/12/31	86.649,75 €			0,00 €	86.649,75 €	0,000	0,000	0,00 €	0,00 €	86.649,75 €	0 €	0 €
21341	BALNEARIOS EB1 CRUZEIRO - INFIAS	01	2010/06/29	65.042,65 €			0,00 €	65.042,65 €	1.250	1.250	813,04 €	5.352,51 €	59.690,14 €	0 €	0 €
23674	RESTAURANTE - "PARK CLUB"	40	2011/12/31	41.783,33 €	RA	2015/01/02	0,00 €	41.783,33 €	0,000	0,130	545,00 €	8.175,01 €	33.608,32 €	0 €	0 €
23677	APOIO AO MINI-GOLFE - TELHEIRO E BAR - "PARK CLUB"	40	2011/12/31	3.450,00 €	RA	2015/01/02	0,00 €	3.450,00 €	0,000	0,130	45,00 €	675,00 €	2.775,00 €	0 €	0 €
24067	ECOPISTA RIBEIRINHA - BALNEÁRIOS DE APOIO	95	2012/10/01	48.007,40 €			0,00 €	48.007,40 €	5.000	5.000	2.400,37 €	10.201,57 €	37.805,83 €	0 €	0 €
<b>Conta do Plano da Geral : 42.2.1.99</b>				<b>1.717.416,27 €</b>			<b>10.163,23 €</b>	<b>1.727.579,50 €</b>			<b>17.947,29 €</b>	<b>176.856,65 €</b>	<b>1.550.722,85 €</b>		
1946	ELECTRIFICAÇÕES	95	2002/12/30	56.615,10 €			0,00 €	56.615,10 €	0,000	0,000	0,00 €	0,00 €	56.615,10 €	0 €	0 €
8553	INFRA-ESTRUTURAS ELECTRICAS - SEMAFOROS TEIXUGUEIRAS	01	2003/12/31	526,47 €			0,00 €	526,47 €	0,000	0,000	0,00 €	0,00 €	526,47 €	0 €	0 €

8.2.8 - Desagregação das rubricas dos Mapas do Ativo Bruto e de Amortizações e Provisões

Nr. Inv.	Descrição	AQUISIÇÃO		Activo Imobilizado (val. Aquis. ou outro valor cont. na falta daqueles)	Tipo	Variação Patrimonial		Valor Patrimonial Actualizado	REINTEGRAÇÕES E AMORTIZAÇÕES				Valor Patrimonial Líquido	ALIENAÇÕES / ABATES / TRANSFERÊNCIAS	
		Tipo	Data			Data	Valor		Tax I	Taxa	Do Exercício	Acumuladas		Tipo	Valor
32014	CONCEPÇÃO E REQUALIFICAÇÃO DA ESCOLA BÁSICA 2.3 - CICLO DE VIZELA - S. JOÃO			0,00 €	GR	2016/11/08	861,00 €	6.905.022,03 €	0,000	1,270	87.082,56 €	94.269,46 €	6.810.752,57 €		0 €
32089	EDIFÍCIO EB TAGILDE, TAGILDE	40	2016/08/29	236.415,00 €	gr	2016/12/28	16.291,83 €	0,00 €	1,250	0,000	0,00 €	0,00 €	0,00 €		0 €
32089	EDIFÍCIO EB TAGILDE, TAGILDE			0,00 €	gr	2016/12/29	39.160,80 €	0,00 €	0,000	0,000	0,00 €	0,00 €	0,00 €		0 €
32089	EDIFÍCIO EB TAGILDE, TAGILDE			0,00 €	gr	2016/12/30	28.814,10 €	320.681,73 €	0,000	5,000	2.317,13 €	2.317,13 €	318.364,60 €		0 €
32477	EDIFÍCIO DA EB1/JI DAS TEIXUGUEIRAS	40	2016/12/28	202.440,00 €	gr	2016/12/29	1.721,93 €	0,00 €	1,250	0,000	0,00 €	0,00 €	0,00 €		0 €
32477	EDIFÍCIO DA EB1/JI DAS TEIXUGUEIRAS			0,00 €	gr	2016/12/30	143.018,40 €	347.180,33 €	0,000	1,250	361,65 €	361,65 €	346.818,68 €		0 €
	<b>Conta do Plano da Geral : 42.2.1.06</b>	<b>Sub-Total</b>		<b>13.763.178,00 €</b>			<b>531.636,87 €</b>	<b>14.294.814,87 €</b>			<b>265.423,21 €</b>	<b>1.210.956,03 €</b>	<b>13.083.858,84 €</b>		
1943	CENTRO SOCIAL DE DIA DE TAGILDE (ABELHEIRO)	01	2002/12/30	52.066,63 €			0,00 €	52.066,63 €	5,000	5,000	2.418,56 €	37.756,73 €	14.309,90 €		0 €
8592	EDIFÍCIO - MATADOURO - S. MIGUEL	05	2003/12/31	22.600,00 €			0,00 €	22.600,00 €	5,000	5,000	1.130,00 €	14.784,08 €	7.815,92 €		0 €
11336	RECINTO DA FEIRA SEMANAL	01	2005/12/30	315.695,17 €			0,00 €	315.695,17 €	0,000	0,000	0,00 €	0,00 €	315.695,17 €		0 €
11337	SANITARIOS NO RECINTO DA FEIRA SEMANAL	01	2005/12/30	160.711,90 €			0,00 €	160.711,90 €	1,250	1,250	2.008,90 €	22.265,31 €	138.446,59 €		0 €
11338	COBERTURA METÁLICA - NOVO ESPAÇO PARA FEIRA SEMANAL	01	2005/12/30	25.378,50 €			0,00 €	25.378,50 €	0,000	0,000	0,00 €	0,00 €	25.378,50 €		0 €
12956	SALAO DE CHA - REVITALIZAÇÃO DO PARQUE DAS TERMAS	01	2006/12/31	183.666,59 €			0,00 €	183.666,59 €	1,250	1,250	2.295,83 €	23.149,62 €	160.516,97 €		0 €
15086	FRACÇÃO BU NA RUA FONSECA E CASTRO	10	2007/12/31	20.937,84 €	BE	2007/12/31	10.163,23 €	31.101,07 €	5,000	5,000	1.555,06 €	14.125,04 €	16.976,03 €		0 €
16631	REMODELACAO NA LOJA JUNTO A ESTACAO DE VIZELA - BANCO ALIMENTAR	01	2007/12/31	16.426,51 €			0,00 €	16.426,51 €	1,250	1,250	205,33 €	1.865,08 €	14.561,43 €		0 €
18594	EDIFÍCIO DO CASTELO	91	2008/07/22	675.000,00 €			0,00 €	675.000,00 €	0,670	0,670	4.530,20 €	38.506,70 €	636.493,30 €		0 €
18594	EDIFÍCIO - "RUA LATINO COELHO"	10	2008/12/31	86.649,75 €			0,00 €	86.649,75 €	0,000	0,000	0,00 €	0,00 €	86.649,75 €		0 €
21341	BALNEARIOS EB1 CRUZEIRO - INFIAS	01	2010/06/29	65.042,65 €			0,00 €	65.042,65 €	1,250	1,250	813,04 €	5.352,51 €	59.690,14 €		0 €
23674	RESTAURANTE - "PARK CLUB"	40	2011/12/31	41.783,33 €	RA	2015/01/02	0,00 €	41.783,33 €	0,000	0,130	545,00 €	8.175,01 €	33.608,32 €		0 €
23677	APOIO AO MINI-GOLFE - TELHEIRO E BAR - "PARK CLUB"	40	2011/12/31	3.450,00 €	RA	2015/01/02	0,00 €	3.450,00 €	0,000	0,130	45,00 €	675,00 €	2.775,00 €		0 €
24067	ECOPISTA RIBEIRINHA - BALNEÁRIOS DE APOIO	95	2012/10/01	48.007,40 €			0,00 €	48.007,40 €	5,000	5,000	2.400,37 €	10.201,57 €	37.805,83 €		0 €
	<b>Conta do Plano da Geral : 42.2.1.99</b>	<b>Sub-Total</b>		<b>1.717.416,27 €</b>			<b>10.163,23 €</b>	<b>1.727.579,50 €</b>			<b>17.947,29 €</b>	<b>176.856,65 €</b>	<b>1.550.722,85 €</b>		
1946	ELECTRIFICAÇÕES	95	2002/12/30	56.615,10 €			0,00 €	56.615,10 €	0,000	0,000	0,00 €	0,00 €	56.615,10 €		0 €
8553	INFRA-ESTRUTURAS ELECTRICAS - SEMAFOROS TEIXUGUEIRAS	01	2003/12/31	526,47 €			0,00 €	526,47 €	0,000	0,000	0,00 €	0,00 €	526,47 €		0 €

8.2.8 - Desagregação das rubricas dos Mapas do Ativo Bruto e de Amortizações e Provisões

Nr. Inv.	Descrição	AQUISIÇÃO		Activo Imobilizado (val.Acquis. ou outro valor cont. na falta daqueles)	Variação Patrimonial		Valor Patrimonial Actualizado	REINTEGRAÇÕES E AMORTIZAÇÕES				Valor Patrimonial Líquido		ALIENAÇÕES / ABATES / TRANSFERÊNCIAS	
		Tipo	Data		Data	Valor		Tax I	Txa	Do Exercício	Acumuladas	Tipo	Valor	Data	
23670	CAMPO DE MINI-GOLFE - "PARK CLUB"	40	2011/12/31	2.166,67 €	0,00 €	2015/01/02	2.166,67 €	0,000	2,270	130,02 €	1.950,02 €	216,65 €		0 €	
23672	CAMPO DE JOGOS - RINGUE - "PARK CLUB"	40	2011/12/31	8.666,67 €	0,00 €	2015/01/02	8.666,67 €	0,000	2,270	520,02 €	7.800,02 €	866,65 €		0 €	
26188	CAMPO MUNICIPAL DE STA EULÁLIA - STA EULÁLIA	95	2012/12/31	310.327,37 €	0,00 €		310.327,37 €	5,000	5,000	15.516,37 €	63.358,51 €	246.968,86 €		0 €	
	Conta do Plano da Geral : 42.2.2.05	Sub-Total		613.873,52 €	67.121,54 €		680.995,06 €			33.028,64 €	194.898,58 €	486.096,68 €			
12698	RESERVATORIO	05	2006/12/31	49.800,00 €	0,00 €		49.800,00 €	0,000	0,000	0,00 €	0,00 €	49.800,00 €		0 €	
12760	CENTRAL DAS AGUAS	05	2006/12/31	47.800,00 €	0,00 €		47.800,00 €	0,000	0,000	0,00 €	0,00 €	47.800,00 €		0 €	
	Conta do Plano da Geral : 42.2.2.06	Sub-Total		97.600,00 €	0,00 €		97.600,00 €			0,00 €	0,00 €	97.600,00 €			
8565	MURO DE SUPORTE NO LUGAR DE LAGOAS	95	2003/12/31	40.095,52 €	0,00 €		40.095,52 €	1,250	1,250	501,19 €	6.557,24 €	33.538,28 €		0 €	
8566	MURO DE SUPORTE NO LUGAR DA LAGE	95	2003/12/31	90.156,27 €	0,00 €		90.156,27 €	1,250	1,250	1.126,96 €	14.744,39 €	75.411,88 €		0 €	
8567	MURO DE SUPORTE NO LUGAR DO CRUZEIRO - S. PAIO	95	2003/12/31	113.315,68 €	0,00 €		113.315,68 €	1,250	1,250	1.416,44 €	18.531,76 €	94.783,92 €		0 €	
8568	MURO NA VIA DE CONFRONTAÇÃO COM JARDIM DE INFANCIA DE S. JOAO	95	2003/12/31	98.133,17 €	0,00 €		98.133,17 €	1,250	1,250	1.226,66 €	16.048,80 €	82.084,37 €		0 €	
8569	MURO DE SUPORTE NO LUGAR DE PADIM	95	2003/12/31	50.649,96 €	0,00 €		50.649,96 €	1,250	1,250	633,12 €	8.283,32 €	42.366,64 €		0 €	
8570	MURO DE SUPORTE NO LUGAR DO CRUZEIRO - INFIAS	95	2003/12/31	55.691,57 €	0,00 €		55.691,57 €	1,250	1,250	696,14 €	9.107,83 €	46.583,74 €		0 €	
	Conta do Plano da Geral : 42.2.2.07	Sub-Total		448.042,17 €	0,00 €		448.042,17 €			5.600,51 €	73.273,34 €	374.768,83 €			
18596	INFRAESTRUTURAS PARA DISTRIBUIÇÃO DE ENERGIA ELECTRICA - PARQUE DE ESTACIONAMENTO - IGREJA DE SANTO ADRIAQ	01	2008/12/31	25.442,55 €	0,00 €		25.442,55 €	0,000	0,000	0,00 €	0,00 €	25.442,55 €		0 €	
18624	INFRAESTRUTURAS ELECTRICAS - REVITALIZAÇÃO DO PARQUE DAS TERMAS	01	2008/12/31	29.641,36 €	0,00 €		29.641,36 €	0,000	0,000	0,00 €	0,00 €	29.641,36 €		0 €	
	Conta do Plano da Geral : 42.2.2.09	Sub-Total		55.083,91 €	0,00 €		55.083,91 €			0,00 €	0,00 €	55.083,91 €			
2489	CAPELA MORTUARIA E PAVIMENTAÇÃO DA ENVOLVENTE	95	2002/12/30	137.483,09 €	0,00 €		137.483,09 €	5,000	5,000	6.386,32 €	99.697,41 €	37.785,68 €		0 €	
	Conta do Plano da Geral : 42.2.2.11	Sub-Total		137.483,09 €	0,00 €		137.483,09 €			6.386,32 €	99.697,41 €	37.785,68 €			
1948	REDE DE DRENAGEM DE AGUAS RESIDUAIS RUA DAS BARROÇAS	95	2002/12/30	19.204,15 €	0,00 €		19.204,15 €	0,000	0,000	0,00 €	0,00 €	19.204,15 €		0 €	
1950	FOSSA SEPTICA - RUA DE PAREDES DO SOUTO - TAGILDE	95	2002/12/30	16.180,90 €	0,00 €		16.180,90 €	0,000	0,000	0,00 €	0,00 €	16.180,90 €		0 €	
1951	OBRAS DE ADAPTAÇÃO - ESPAÇO INTERNET	01	2002/12/30	9.582,80 €	0,00 €		9.582,80 €	5,000	5,000	445,14 €	6.949,12 €	2.633,68 €		0 €	
2438	REMODELAÇÃO DOS SANITARIOS PUBLICOS DA FEIRA	95	2000/12/30	6.864,60 €	0,00 €		6.864,60 €	5,000	5,000	314,40 €	5.633,20 €	1.231,40 €		0 €	
2490	RINGUE NA ESCOLA MARIA DE LURDES SAMPAIO E MELO	95	2002/12/30	49.877,53 €	0,00 €		49.877,53 €	0,000	0,000	0,00 €	0,00 €	49.877,53 €		0 €	






8.2.8 - Desagregação das rubricas dos Mapas do Ativo Bruto e de Amortizações e Provisões

Nr. Inv.	Descrição	AQUISIÇÃO		Activo Imobilizado (val. Aquis. ou outro valor cont. na falta daqueles)	Tipo	Variação Patrimonial		Valor Patrimonial Actualizado	REINTEGRAÇÕES E AMORTIZAÇÕES				Valor Patrimonial Líquido		ALIENAÇÕES / ABATES / TRANSFERÊNCIAS	
		Tipo	Data			Data	Valor		Tax I	Txa	Do Exercício	Acumuladas	Valor	Data	Tipo	Valor
2572	RINGUE NA ESCOLA DA PRAÇA DA REPUBLICA N.º 1	95	2002/12/30	60.770,18 €			0,00 €	60.770,18 €	0,000	0,000	0,00 €	0,00 €	60.770,18 €		0 €	
8575	INFRA-ESTRUTURAS PARA DESVIO DE AGUAS - JUNTO IGREJA DE SANTA EULALIA	95	2003/12/31	25.024,11 €			0,00 €	25.024,11 €	0,000	0,000	0,00 €	0,00 €	25.024,11 €		0 €	
22439	SANITÁRIOS E BALNEÁRIOS PÚBLICOS E SERVIÇOS DE APOIO AO CENTRO DE MARCHA E CORRIDA NO PARQUE DAS TERMAS	95	2010/12/31	130.698,10 €	PR	2011/01/04	500,00 €	131.198,10 €	1.250	1.270	1.659,01 €	10.090,20 €	121.107,90 €		0 €	
23481	DESMATAÇÃO, LIMPEZA E PREPARAÇÃO DE TERRENO DAS MARGENS DO RIO VIZELA	05	2011/12/30	150.036,64 €			0,00 €	150.036,64 €	0,000	0,000	0,00 €	0,00 €	150.036,64 €		0 €	
27900	MURO - RUA DA ÁGUA NOVA - TAGILDE	95	2013/12/31	8.718,50 €			0,00 €	8.718,50 €	0,000	0,000	0,00 €	0,00 €	8.718,50 €		0 €	
27901	MURO NO RIO VIZELA, INCLUINDO AÇUDE - S. JOÃO	95	2013/12/31	10.653,00 €			0,00 €	10.653,00 €	0,000	0,000	0,00 €	0,00 €	10.653,00 €		0 €	
27902	MURO DE RIBEIRO E LIMPEZAS - S. MIGUEL	95	2013/12/31	14.469,00 €			0,00 €	14.469,00 €	0,000	0,000	0,00 €	0,00 €	14.469,00 €		0 €	
32490	MUROS PARQUE DAS TERMAS - S. JOÃO	95	2016/12/30	23.851,38 €			0,00 €	23.851,38 €	0,000	0,000	0,00 €	0,00 €	23.851,38 €		0 €	
32491	MUROS UNIÃO DE FREGUESIAS DE TAGILDE E VIZELA (S. PAIO)	95	2016/12/30	5.905,47 €			0,00 €	5.905,47 €	0,000	0,000	0,00 €	0,00 €	5.905,47 €		0 €	
			Sub-Total	531.836,36 €			500,00 €	532.336,36 €			2.418,55 €	22.672,52 €	509.663,84 €			
473	TOYOTA HILUX (35-37-PR)	01	2000/06/08	19.709,09 €	GR	2010/06/22	481,92 €	0,00 €	10.000	0,000	0,00 €	0,00 €	0,00 €		0 €	
473	TOYOTA HILUX (35-37-PR)			0,00 €	GR	2010/06/23	1.262,70 €	0,00 €	0,000	0,000	0,00 €	0,00 €	0,00 €		0 €	
473	TOYOTA HILUX (35-37-PR)			0,00 €	GR	2016/11/18	240,06 €	21.693,77 €	0,000	11.110	175,26 €	20.966,72 €	727,05 €		0 €	
478	RETROSCAVADORA	01	1999/05/24	8.358,52 €			0,00 €	8.358,52 €	7.140	7.140	0,00 €	8.358,52 €	0,00 €		0 €	
480	CAPOTA CABENA C/2 VIDROS BASCULANTES	01	2001/08/13	817,03 €	GR	2006/12/14	280,72 €	1.097,75 €	12.500	14.290	0,00 €	1.097,75 €	0,00 €		0 €	
482	TRACTOR (79-87-NI)	01	1999/05/24	24.854,24 €	GR	2006/01/11	3.851,28 €	0,00 €	10.000	0,000	0,00 €	0,00 €	0,00 €		0 €	
482	TRACTOR (79-87-NI)			0,00 €	GR	2010/10/29	1.959,79 €	0,00 €	0,000	0,000	0,00 €	0,00 €	0,00 €		0 €	
482	TRACTOR (79-87-NI)			0,00 €	GR	2014/09/04	4.415,56 €	35.090,87 €	0,000	11.110	949,01 €	28.764,21 €	6.326,66 €		0 €	
483	MOTOCICLO - 19-JD-18	01	1999/05/31	2.983,49 €	GR	2013/02/28	392,04 €	3.375,53 €	25.000	33.330	10,89 €	3.375,53 €	0,00 €		0 €	
485	MOTOCICLO - 19-JD-24	01	1999/05/31	2.983,49 €			0,00 €	2.983,49 €	25.000	0,000	0,00 €	2.983,49 €	0,00 €		0 €	
487	TOYOTA DYNA 150 (46-65-P5)	01	2000/06/12	22.165,47 €	GR	2011/04/27	784,35 €	0,00 €	10.000	0,000	0,00 €	0,00 €	0,00 €		0 €	
487	TOYOTA DYNA 150 (46-65-P5)			0,00 €	GR	2011/12/22	248,64 €	0,00 €	0,000	0,000	0,00 €	0,00 €	0,00 €		0 €	
487	TOYOTA DYNA 150 (46-65-P5)			0,00 €	GR	2013/07/26	495,94 €	0,00 €	0,000	0,000	0,00 €	0,00 €	0,00 €		0 €	
487	TOYOTA DYNA 150 (46-65-P5)			0,00 €	GR	2015/06/04	267,92 €	0,00 €	0,000	0,000	0,00 €	0,00 €	0,00 €		0 €	

8.2.8 - Desagregação das rubricas dos Mapas do Ativo Bruto e de Amortizações e Provisões

Nr. Inv. Descrição	AQUISIÇÃO		Activo Imobilizado (val.Acquis. ou outro valor cont. na falta daqueles)	Tipo	Variação Patrimonial		Valor Patrimonial Actualizado	REINTEGRAÇÕES E AMORTIZAÇÕES			Valor Patrimonial Líquido	ALIENAÇÕES / ABATES / TRANSFERÊNCIAS	
	Type	Data			Data	Valor		Tax I	Txa	Do Exercício		Acumuladas	Type
487 TOYOTA DYNA 150 (46-65-PS)			0,00 €	GR	2015/09/08	551,63 €	24.513,95 €	0,000	11.110	200,71 €	22.975,24 €	1.588,71 €	0 €
493 JEEP - NISSAN - TERRANO (95-33-NH)	01	1999/05/12	23.090,56 €	GR	2011/08/04	213,65 €	0,00 €	10.000	0,000	0,00 €	0,00 €	0,00 €	0 €
493 JEEP - NISSAN - TERRANO (95-33-NH)			0,00 €	GR	2015/09/08	177,80 €	0,00 €	0,000	0,000	0,00 €	0,00 €	0,00 €	0 €
493 JEEP - NISSAN - TERRANO (95-33-NH)			0,00 €	GR	2015/12/10	164,00 €	0,00 €	0,000	0,000	0,00 €	0,00 €	0,00 €	0 €
493 JEEP - NISSAN - TERRANO (95-33-NH)			0,00 €	GR	2016/06/23	121,29 €	0,00 €	0,000	0,000	0,00 €	0,00 €	0,00 €	0 €
493 JEEP - NISSAN - TERRANO (95-33-NH)			0,00 €	GR	2016/12/28	63,94 €	23.831,24 €	0,000	11.110	56,59 €	23.256,43 €	574,81 €	0 €
494 CAPOTA CABENA	01	2000/02/29	817,03 €	GR	2006/11/14	362,90 €	1.179,93 €	12.500	14.290	0,00 €	1.179,93 €	0,00 €	0 €
495 TRACTOR (27-87-NS)	01	1999/07/02	23.443,50 €	GR	2007/10/24	1.515,33 €	0,00 €	10.000	0,000	0,00 €	0,00 €	0,00 €	0 €
495 TRACTOR (27-87-NS)			0,00 €	GR	2014/06/29	913,62 €	0,00 €	0,000	0,000	0,00 €	0,00 €	0,00 €	0 €
495 TRACTOR (27-87-NS)			0,00 €	GR	2014/06/30	435,05 €	26.307,50 €	0,000	11.110	308,70 €	24.326,72 €	1.980,78 €	0 €
502 RENAULT LAGUNA (30-52-MJ)	01	1998/12/29	23.772,85 €	GR	2010/06/16	114,60 €	0,00 €	12.500	0,000	0,00 €	0,00 €	0,00 €	0 €
502 RENAULT LAGUNA (30-52-MJ)			0,00 €	GR	2014/03/18	71,00 €	0,00 €	0,000	0,000	0,00 €	0,00 €	0,00 €	0 €
502 RENAULT LAGUNA (30-52-MJ)			0,00 €	GR	2014/10/21	258,30 €	0,00 €	0,000	0,000	0,00 €	0,00 €	0,00 €	0 €
502 RENAULT LAGUNA (30-52-MJ)			0,00 €	GR	2015/09/08	55,46 €	0,00 €	0,000	0,000	0,00 €	0,00 €	0,00 €	0 €
502 RENAULT LAGUNA (30-52-MJ)			0,00 €	GR	2016/03/21	729,28 €	0,00 €	0,000	0,000	0,00 €	0,00 €	0,00 €	0 €
502 RENAULT LAGUNA (30-52-MJ)			0,00 €	GR	2016/05/19	878,33 €	0,00 €	0,000	0,000	0,00 €	0,00 €	0,00 €	0 €
502 RENAULT LAGUNA (30-52-MJ)			0,00 €	GR	2016/05/31	820,08 €	0,00 €	0,000	0,000	0,00 €	0,00 €	0,00 €	0 €
502 RENAULT LAGUNA (30-52-MJ)			0,00 €	GR	2016/11/25	108,24 €	26.808,14 €	0,000	14.290	330,34 €	24.350,00 €	2.458,14 €	0 €
503 REBOQUE BR-2534	01	1999/05/24	2.337,18 €	GR	2010/07/09	170,80 €	0,00 €	12.500	0,000	0,00 €	0,00 €	0,00 €	0 €
503 REBOQUE BR-2534			0,00 €	GR	2014/08/22	203,81 €	0,00 €	0,000	0,000	0,00 €	0,00 €	0,00 €	0 €
503 REBOQUE BR-2534			0,00 €	GR	2015/12/29	485,85 €	0,00 €	0,000	0,000	0,00 €	0,00 €	0,00 €	0 €
503 REBOQUE BR-2534			0,00 €	GR	2016/01/05	202,95 €	3.400,59 €	0,000	14.290	128,99 €	2.626,69 €	773,90 €	0 €
565 CISTERNA 4000L C/TRAVÃO - P-75577	01	1999/05/24	3.361,09 €	GR	2004/07/25	425,23 €	0,00 €	12.500	0,000	0,00 €	0,00 €	0,00 €	0 €
565 CISTERNA 4000L C/TRAVÃO - P-75577			0,00 €	GR	2011/01/01	212,32 €	0,00 €	0,000	0,000	0,00 €	0,00 €	0,00 €	0 €

*[Handwritten signature]*

*[Handwritten signature]*

*[Handwritten signature]*

*[Handwritten signature]*

*[Handwritten signature]*

*[Handwritten signature]*

*[Handwritten signature]*

8.2.8 - Desagregação das rubricas dos Mapas do Ativo Bruto e de Amortizações e Provisões

Nr. Inv.	Descrição	AQUISIÇÃO		Activo Imobilizado (val. Aquis. ou outro valor cont. na falta daqueles)	Variação Patrimonial		Valor Patrimonial Actualizado	REINTEGRAÇÕES E AMORTIZAÇÕES				Valor Patrimonial Líquido	ALIENAÇÕES / ABATES / TRANSFERÊNCIAS		
		Tipo	Data		Data	Valor		Tax I	Txa	Do Exercício	Acumuladas		Tipo	Valor	Data
565	CISTERNA 4000L C/TRAVÃO - P-75577			0,00 €		2015/11/27	467,40 €	0,00 €	0,000	14,290	79,72 €	4.001,11 €	464,93 €	0 €	
566	CISTERNA MOVEL C/CAPACIDADE DE 6000 LITROS - P-81131	01	2001/05/23	22.389,79 €		2004/02/26	1.899,42 €	0,00 €	12,500	0,000	0,00 €	0,00 €	0,00 €	0 €	
566	CISTERNA MOVEL C/CAPACIDADE DE 6000 LITROS - P-81131			0,00 €		2011/11/23	824,10 €	0,00 €	0,000	0,000	0,00 €	0,00 €	0,00 €	0 €	
566	CISTERNA MOVEL C/CAPACIDADE DE 6000 LITROS - P-81131			0,00 €		2011/11/24	574,41 €	0,00 €	0,000	0,000	0,00 €	0,00 €	0,00 €	0 €	
566	CISTERNA MOVEL C/CAPACIDADE DE 6000 LITROS - P-81131			0,00 €		2014/09/25	1.376,37 €	27.064,09 €	0,000	14,290	315,55 €	25.991,55 €	1.472,54 €	0 €	
567	REBOQUE P-81231	01	2001/02/09	2.409,19 €		2005/07/27	810,01 €	0,00 €	12,500	0,000	0,00 €	0,00 €	0,00 €	0 €	
567	REBOQUE P-81231			0,00 €		2014/06/30	647,96 €	0,00 €	0,000	0,000	0,00 €	0,00 €	0,00 €	0 €	
567	REBOQUE P-81231			0,00 €		2014/10/06	98,40 €	3.965,56 €	0,000	14,290	102,21 €	3.480,04 €	485,52 €	0 €	
1916	TOYOTA HIACE 9L D4D 88CV (66-00-UH)	01	2002/11/20	31.000,00 €		2014/01/13	199,40 €	0,00 €	10,000	0,000	0,00 €	0,00 €	0,00 €	0 €	
1916	TOYOTA HIACE 9L D4D 88CV (66-00-UH)			0,00 €		2014/08/04	925,53 €	0,00 €	0,000	0,000	0,00 €	0,00 €	0,00 €	0 €	
1916	TOYOTA HIACE 9L D4D 88CV (66-00-UH)			0,00 €		2015/09/22	738,00 €	32.862,93 €	0,000	11,110	180,58 €	31.478,49 €	1.384,44 €	0 €	
1919	MINI AUTOCARRO OPTIMO (95-87-UB)	01	2002/08/30	101.308,07 €		2011/01/01	9.489,35 €	110.797,42 €	10,000	11,110	2.434,17 €	103.494,87 €	7.302,55 €	0 €	
8912	CARRINHA HYUNDAI 9 LUGARES (53-18-XN)	01	2004/06/29	29.626,10 €		2015/07/22	175,89 €	0,00 €	10,000	0,000	0,00 €	0,00 €	0,00 €	0 €	
8912	CARRINHA HYUNDAI 9 LUGARES (53-18-XN)			0,00 €		2015/09/08	223,86 €	0,00 €	0,000	0,000	0,00 €	0,00 €	0,00 €	0 €	
8912	CARRINHA HYUNDAI 9 LUGARES (53-18-XN)			0,00 €		2016/05/31	1.437,46 €	0,00 €	0,000	0,000	0,00 €	0,00 €	0,00 €	0 €	
8912	CARRINHA HYUNDAI 9 LUGARES (53-18-XN)			0,00 €		2016/11/18	478,89 €	31.942,20 €	0,000	11,110	155,37 €	29.799,41 €	2.142,79 €	0 €	
13758	AUTOCARRO MAN (25-EC-14)	01	2007/09/10	210.540,00 €			0,00 €	210.540,00 €	10,000	10,000	21.054,00 €	196.504,00 €	14.036,00 €	0 €	
17055	TOYOTA DYNA - MODELO KD251DD - VERSAO M4 (45-GM-32)	01	2008/09/24	28.908,14 €			0,00 €	28.908,14 €	12,500	12,500	2.409,04 €	28.908,14 €	0,00 €	0 €	
21739	VEICULO ELECTRICO TIPPING DECK (02-JS-50)	01	2010/09/28	33.275,00 €			0,00 €	33.275,00 €	10,000	10,000	3.327,50 €	21.074,19 €	12.200,81 €	0 €	
21844	TOYOTA DYNA 35.33 CD3.5 (77-JS-26)	01	2010/09/29	29.039,99 €			0,00 €	29.039,99 €	10,000	10,000	2.904,00 €	18.392,00 €	10.647,99 €	0 €	
22389	FORD TRANSIT CONNECT LONGA 1.8TDCI 90CV (22-II-92)	02	2010/12/09	12.100,00 €			0,00 €	12.100,00 €	12,500	12,500	1.512,50 €	9.201,06 €	2.898,94 €	0 €	
22668	OPEL INSIGNIA 4P COSMO 2.0 CDTI 130CV MY11A (51-LL-49)	01	2011/03/31	32.732,22 €			0,00 €	32.732,22 €	12,500	12,500	4.091,53 €	23.867,25 €	8.864,97 €	0 €	
22684	CORSA ENJOY 5P 1.3 CDTI 95 CV (62-LR-11)	01	2011/05/19	15.250,00 €			0,00 €	15.250,00 €	12,500	12,500	1.906,26 €	10.802,13 €	4.447,87 €	0 €	
22813	OPEL CORSA ENJOY 5 PORTAS 1.3 CDTI 95CV ECOFLEX (05-LU-64)	01	2011/06/16	15.250,00 €			0,00 €	15.250,00 €	12,500	12,500	1.906,26 €	10.643,28 €	4.606,72 €	0 €	

8.2.8 - Desagregação das rubricas dos Mapas do Ativo Bruto e de Amortizações e Provisões

Nr. Inv.	Descrição	AQUISIÇÃO		Activo Imobilizado (val. Aquis. ou outro valor cont. na falta daqueles)	Tipo	Variação Patrimonial		Valor Patrimonial Actualizado	REINTEGRAÇÕES E AMORTIZAÇÕES				Valor Patrimonial Líquido	ALIENAÇÕES / ABATES / TRANSFERÊNCIAS	
		Tipo	Data			Data	Valor		Tax I	Tax	Do Exercício	Acumuladas		Tipo	Valor
22828	OPEL CORSA ENJOY 5 PORTAS 1.3 CDTI 95CV ECOFLEX (30-LV-02)	01	2011/06/30	15.250,00 €			0,00 €	15.250,00 €	12.500	12.500	1.906,26 €	10.643,28 €	4.606,72 €		0 €
23548	OPEL COMBO CARGO 1.3 CDTI (63-EI-75)	02	2011/12/26	7.000,00 €			0,00 €	7.000,00 €	12.500	12.500	874,99 €	4.447,89 €	2.552,11 €		0 €
31924	RETROSCAVADORA JCB MODELO 3CX- 29-QI-16	01	2015/09/14	76.875,00 €			0,00 €	76.875,00 €	7.140	7.140	5.491,07 €	7.321,43 €	69.553,57 €		0 €
		Sub-Total		821.647,04 €			44.312,83 €	865.959,87 €			52.811,50 €	703.911,35 €	162.048,52 €		
		TOTAL GERAL		25.402.485,15 €			1.129.574,94 €	26.532.060,09 €	0,00 €	0,00 €	561.093,51 €	4.249.481,55 €	22.282.578,54 €		



ENTIDADE		MAPA DAS CONTAS DE ORDEM				DATA	ANO	PAGINA
MUN. VIZELA		Período: 2016/01/02 a 2016/12/31				2017/03/14	2016	1
COD. CONTA	DESIGNAÇÃO	SALDO INICIAL		DO PERÍODO		SALDO FINAL		
		DEBITO	CREDITO	DEBITO	CREDITO	DEVEDOR	CREDOR	
09	CONTAS DE ORDEM	2.784.350,14	2.784.350,14	705.597,04	705.597,04			
09.1	RECIBOS PARA COBRANÇA							
09.1.1	EXERCÍCIO ANTERIOR							
09.1.1.1	Receita Liquidada							
09.1.1.2	Receita Cobrada							
09.1.1.3	Receita Anulada							
09.1.2	EXERCICIO CORRENTE							
09.1.2.1	Receita Liquidada							
09.1.2.2	Receita Cobrada							
09.1.2.3	Receita Anulada							
09.4	CAUÇÕES E GARANTIAS EM DOCUMENTOS	2.784.350,14	2.784.350,14	705.597,04	705.597,04			
09.4.1	FORNECEDORES DE BENS E SERVIÇOS	148.736,59	297.473,18				148.736,59	
09.4.1.1	PRESTADAS - BENS E SERVIÇOS		297.473,18				297.473,18	
09.4.1.2	ACIONADAS - BENS E SERVIÇOS							
09.4.1.3	DEVOLVIDAS - BENS E SERVIÇOS	148.736,59				148.736,59		
09.4.2	FORNCEDORES DE EMPREITADAS	318.613,15	1.409.401,28	355.091,68	316.875,63		1.052.572,08	
09.4.2.1	PRESTADAS - EMPREITADAS		1.409.401,28		316.875,63		1.726.276,91	
09.4.2.2	ACIONADAS EMPREITADAS	116.957,36				116.957,36		
09.4.2.3	DEVOLVIDAS - EMPREITADAS	201.655,79		355.091,68		556.747,47		
09.4.3	LOTEAMENTOS E OBRAS	530.688,99	1.077.475,68	12.538,36	21.091,37		555.339,70	
09.4.3.1	PRESTADAS - LOTEAMENTOS E OBRAS		1.077.475,68		21.091,37		1.098.567,05	
09.4.3.2	ACIONADAS - LOTEAMENTO E OBRAS							
09.4.3.3	DEVOLVIDAS - LOTEAMENTO E OBRAS	530.688,99		12.538,36		543.227,35		
09.9.1	RECIBOS PARA COBRANÇA							
09.9.1.1	ANOS ANTERIORES							
09.9.1.2	ANO CORRENTE							
09.9.4	CAUÇÕES E GARANTIAS EM DOCUMENTOS	1.786.311,41		337.967,00	367.630,04	1.756.648,37		
09.9.4.1	FORNECEDORES DE BENS E SERVIÇOS	148.736,59				148.736,59		
09.9.4.2	FORNECEDORES DE EMPREITADAS	1.090.788,13		316.875,63	355.091,68	1.052.572,08		
09.9.4.3	LOTEAMENTOS E OBRAS	546.786,69		21.091,37	12.538,36	555.339,70		
TOTAL ...		2.784.350,14	2.784.350,14	705.597,04	705.597,04			

DEMONSTRAÇÃO DE RESULTADOS FINANCEIROS

ANO 2016

ENTIDADE MUN. VIZELA -

MUNICÍPIO DE VIZELA

Janeiro - Rectificação

Pag. 1

CUSTOS E PERDAS	EXERCÍCIOS		PROVEITOS E GANHOS	EXERCÍCIOS	
	N	N - 1		N	N - 1
681 - JUROS SUPORTADOS	481.288,64	475.340,03	781 - JUROS OBTIDOS	72,09	551,93
682 - PERDAS EM ENTIDADES PARTICIPADAS			782 - GANHOS EM ENTIDADES PARTICIPADAS	65.125,70	
683 - AMORTIZAÇÕES DE INVESTIMENTOS EM IMÓVEIS			783 - RENDIMENTOS DE IMÓVEIS		
684 - PROVISÕES PARA PLICAÇÕES FINANCEIRAS			784 - RENDIMENTOS DE PARTICIPAÇÕES DE CAPITAL		
685 - DIFERENÇAS DE CÂMBIO DESFAVORÁVEIS			785 - DIFERENCAS DE CAMBIO FAVORAVEIS		
687 - PERDAS NA ALIENAÇÃO DE APLICAÇÕES DE TESOURARIA	1.148,37	2.473,84	786 - DESC. DE PTO. PAGAMENTO OBTIDOS		
688 - OUTROS CUSTOS E PERDAS FINANCEIRAS	-416.292,43	-476.653,76	787 - GANHOS NA ALIEN. APLIC. TESOURARIA	946,79	608,18
<b>RESULTADOS FINANCEIROS</b>			788 - OUTROS PROV. E GANHOS FINANCEIROS		
Total .....	66.144,58	1.160,11	Total .....	66.144,58	1.160,11

ORGÃO EXECUTIVO

Em \_\_\_ de \_\_\_\_\_ de \_\_\_

ORGÃO DELIBERATIVO

Em \_\_\_ de \_\_\_\_\_ de \_\_\_

ENTIDADE MUN. VIZELA

DEMONSTRAÇÃO DE RESULTADOS EXTRAORDINARIOS

MUNICIPIO DE VIZELA

Janeiro - Rectificação

ANO 2016

Pag. 1

CUSTOS E PERDAS	EXERCÍCIOS		PROVEITOS E GANHOS	EXERCÍCIOS	
	N	N - 1		N	N - 1
691 - TRANSFERÊNCIAS DE CAPITAL CONCEDIDAS	327.953,92	403.918,46	791 - RESTITUIÇÃO DE IMPOSTOS		
692 - DÍVIDAS INCOBRÁVEIS			792 - RECUPERAÇÃO DE DÍVIDAS		
693 - PERDAS EM EXISTÊNCIAS	735,09		793 - GANHOS EM EXISTÊNCIA	939,25	
694 - PERDAS EM IMOBILIZAÇÕES	218.432,63	41.781,43	794 - GANHOS IMOBILIZAÇÕES	28.961,23	10.000,00
695 - MULTAS E PENALIDADES			795 - BENEFÍCIOS PENAL. CONTRATUAIS	212.742,09	61.985,42
696 - AUMENTOS AMORTIZ. PROVISÕES			796 - REDUÇÕES AMORT. PROVISÕES	22.218,82	182.744,60
697 - CORREÇÕES REL. EXERC. ANTERIORES	43.061,19	50.038,80	797 - CORREÇÕES RELAT. EXERC. ANTERIORES	28.118,75	758.765,19
698 - OUTROS CUSTOS E PERDAS	51.280,09	202.577,40	798 - OUTROS PROV. GANHOS EXTRAORDINÁRIOS	608.588,74	529.675,04
EXTRAORDINÁRIOS					
RESULTADOS EXTRAORDINARIOS	260.105,96	844.854,16	Total .....	901.568,88	1.543.170,25
Total .....	901.568,88	1.543.170,25			

ORGÃO EXECUTIVO

Em \_\_\_ de \_\_\_\_\_ de \_\_\_

\_\_\_\_\_

ORGÃO DELIBERATIVO

Em \_\_\_ de \_\_\_\_\_ de \_\_\_

\_\_\_\_\_

ENTIDADE		MODIFICAÇÕES AO ORÇAMENTO DA RECEITA			Página: 1	
MUNICÍPIO DE VIZELA		TOTAL DE ALTERAÇÕES : 1	DO ANO CONTABILÍSTICO DE: 2016		Período: 2016/01/02 a 2016/12/31	
CLASSIFICAÇÃO ECONÓMICA		DOTAÇÕES DA RECEITA			OBSERVAÇÕES	
CÓDIGO	DESCRIÇÃO	PREVISÕES INICIAIS	MODIFICAÇÕES ORÇAMENTAIS			PREVISÕES CORRIGIDAS
			INSCRIÇÕES / REFORÇOS	DIMINUIÇÕES / ANULAÇÕES		
01	IMPOSTOS DIRECTOS	3.957.914,67			3.957.914,67	
0102	OUTROS	3.957.914,67			3.957.914,67	
010202	IMPOSTO MUNICIPAL SOBRE IMÓVEIS	2.618.158,13			2.618.158,13	
010203	IMPOSTO ÚNICO DE CIRCULAÇÃO	446.475,43			446.475,43	
010204	IMPOSTO MUNICIPAL SOBRE AS TRANSMISSÕES ONEROSAS DE IMÓVEIS	566.421,35			566.421,35	
010205	DERRAMA	326.855,76			326.855,76	
010207	IMPOSTOS ABOLIDOS	3,00			3,00	
01020701	CONTRIBUIÇÃO AUTÁRQUICA	1,00			1,00	
01020702	IMPOSTO MUNICIPAL DE SISA	1,00			1,00	
01020703	IMPOSTO MUNICIPAL SOBRE VEÍCULOS	1,00			1,00	
010299	IMPOSTOS DIRECTOS DIVERSOS	1,00			1,00	
02	IMPOSTOS INDIRECTOS	259.028,72			259.028,72	
0202	OUTROS	259.028,72			259.028,72	
020206	IMPOSTOS INDIRECTOS ESPECÍFICOS DAS AUTARQUIAS LOCAIS	259.028,72			259.028,72	
02020601	MERCADOS E FEIRAS	131.019,26			131.019,26	
02020602	LOTEAMENTOS E OBRAS	59.059,17			59.059,17	
0202060201	LICENÇAS PARA OBRAS DIVERSAS	36.541,51			36.541,51	
0202060202	LICENÇAS DE UTILIZAÇÃO	4.369,57			4.369,57	
0202060203	INFRAESTRUTURAS URBANÍSTICAS	18.148,09			18.148,09	
02020603	OCUPAÇÃO DE VIA PÚBLICA	27.639,70			27.639,70	
02020604	CANÍDEOS	1,00			1,00	
02020605	PUBLICIDADE	13.083,54			13.083,54	
02020606	SANEAMENTO	1,00			1,00	
02020607	UTILIZAÇÃO DA REDE VIÁRIA MUNICIPAL	1,00			1,00	
02020699	OUTROS	28.224,05			28.224,05	
0202069901	TAXA MUNICIPAL DE DIREITOS DE PASSAGEM	6.059,11			6.059,11	
0202069902	TAXA DE DEPÓSITO DA FICHA TÉCNICA DE HABITAÇÃO	849,70			849,70	
0202069999	OUTRAS	21.315,24			21.315,24	
020206999901	TAXA DE CONTROLO METROLÓGICO	1,00			1,00	
020206999902	ALVARAS SANITÁRIOS E OUTROS	1,00			1,00	
020206999903	TAXAS POR SERVIÇOS DIVERSOS	21.312,24			21.312,24	
020206999999	OUTRAS	1,00			1,00	
04	TAXAS, MULTAS E OUTRAS PENALIDADES	246.157,55			246.157,55	
0401	TAXAS	179.622,18			179.622,18	
040123	TAXAS ESPECÍFICAS DAS AUTARQUIAS LOCAIS	179.622,18			179.622,18	
04012301	MERCADOS E FEIRAS	5.515,00			5.515,00	
04012302	LOTEAMENTOS E OBRAS	120.864,41			120.864,41	
0401230201	LICENÇAS PARA OBRAS DIVERSAS	104.296,25			104.296,25	
0401230202	LICENÇAS DE UTILIZAÇÃO	4.727,86			4.727,86	
0401230203	INFRAESTRUTURAS URBANÍSTICAS	11.759,88			11.759,88	
0401230204	OUTRAS	80,42			80,42	
04012303	OCUPAÇÃO DE VIA PÚBLICA	27.289,83			27.289,83	
04012304	CANÍDEOS	1,00			1,00	
04012305	CAÇA, USO E PORTE DE ARMA	74,36			74,36	
04012306	SANEAMENTO	1,00			1,00	
04012399	OUTROS	25.876,58			25.876,58	
0401239901	TAXA DE DEPÓSITO DA FICHA TÉCNICA DE HABITAÇÃO	96,92			96,92	
0401239902	TAXA PELA EMISSÃO DO CERTIFICADO DE REGISTO	28,75			28,75	
0401239999	OUTRAS	25.750,91			25.750,91	
040123999901	TAXAS POR SERVIÇOS DIVERSOS	23.043,26			23.043,26	
040123999902	LICENÇAS DE CONDUÇÃO DE VELOCÍPEDES	1,00			1,00	
040123999903	MATRÍCULA DE VELOCÍPEDES	1,00			1,00	
040123999999	OUTRAS	2.705,65			2.705,65	
0402	MULTAS E OUTRAS PENALIDADES	66.535,37			66.535,37	
040201	JUROS DE MORA	25.551,94			25.551,94	
040202	JUROS COMPENSATÓRIOS	4.652,73			4.652,73	
040204	COIMAS E PENALIDADES POR CONTRA ORDENAÇÕES	34.696,30			34.696,30	
040299	MULTAS E PENALIDADES DIVERSAS	1.634,40			1.634,40	
05	RENDIMENTOS DE PROPRIEDADE	389.978,67			389.978,67	

ENTIDADE		MODIFICAÇÕES AO ORÇAMENTO DA RECEITA			Página: 2
MUNICÍPIO DE VIZELA		TOTAL DE ALTERAÇÕES : 1	DO ANO CONTABILISTICO DE: 2016		Período: 2016/01/02 a 2016/12/31
CLASSIFICAÇÃO ECONÓMICA		DOTAÇÕES DA RECEITA			OBSERVAÇÕES
CÓDIGO	DESCRIÇÃO	PREVISÕES INICIAIS	MODIFICAÇÕES ORÇAMENTAIS		
			INSCRIÇÕES / REFORÇOS	DIMINUIÇÕES / ANULAÇÕES	
0502	JUROS - SOCIEDADES FINANCEIRAS	1.001,00			1.001,00
050201	BANCOS E OUTRAS INSTITUIÇÕES FINANCEIRAS	1.000,00			1.000,00
050202	COMPANHIAS DE SEGUROS E FUNDOS DE PENSÕES	1,00			1,00
0503	JUROS- ADMINISTRAÇÕES PÚBLICAS	3,00			3,00
050301	ADMINISTRAÇÃO CENTRAL- ESTADO	1,00			1,00
050302	ADMINISTRAÇÃO CENTRAL - SERVIÇOS E FUNDOS AUTÓNOMOS	1,00			1,00
050304	ADMINISTRAÇÃO LOCAL - CONTINENTE	1,00			1,00
0507	DIVIDENDOS E PARTICIPAÇÕES NOS LUCROS DE SOCIEDADES E QUASE-SOCIEDADES NÃO FINANCEIRAS	4,00			4,00
050701	EMPRESAS PÚBLICAS	1,00			1,00
050702	EMPRESAS PÚBLICAS MUNICIPAIS E INTERMUNICIPAIS	1,00			1,00
050703	EMPRESAS PRIVADAS	1,00			1,00
050799	OUTRAS	1,00			1,00
0509	PARTICIPAÇÕES NOS LUCROS DE ADMINISTRAÇÕES PÚBLICAS	2,00			2,00
050901	ASSOCIAÇÕES DE MUNICÍPIOS	1,00			1,00
050999	OUTROS	1,00			1,00
0510	RENDAS	388.968,67			388.968,67
051001	TERRENOS	1,00			1,00
051002	ATIVOS NO SUBSOLO	1,00			1,00
051003	HABITAÇÕES	1,00			1,00
051004	EDIFÍCIOS	1,00			1,00
051005	BENS DO DOMÍNIO PÚBLICO	388.963,67			388.963,67
051099	OUTROS	1,00			1,00
06	TRANSFERÊNCIAS CORRENTES	6.065.739,88	57.546,00		6.123.285,88
0601	SOCIEDADES E QUASE-SOCIEDADES NÃO FINANCEIRAS	4,00			4,00
060101	PÚBLICAS	3,00			3,00
06010101	EMPRESAS PÚBLICAS	1,00			1,00
06010102	EMPRESAS PÚBLICAS MUNICIPAIS E INTERMUNICIPAIS	1,00			1,00
06010199	OUTRAS	1,00			1,00
060102	PRIVADAS	1,00			1,00
0602	SOCIEDADES FINANCEIRAS	1,00			1,00
060201	BANCOS E OUTRAS INSTITUIÇÕES FINANCEIRAS	1,00			1,00
0603	ADMINISTRAÇÃO CENTRAL	6.039.180,96	57.546,00		6.096.726,96
060301	ESTADO	5.847.430,22	57.546,00		5.904.976,22
06030101	FUNDO EQUILÍBRIO FINANCEIRO	3.506.000,00	14.744,00		3.520.744,00
06030102	FUNDO SOCIAL MUNICIPAL	485.618,00			485.618,00
06030103	PARTICIPAÇÃO VARIÁVEL NO IRS	441.501,00	42.802,00		484.303,00
06030199	OUTRAS	1.414.311,22			1.414.311,22
0603019901	COMPARTICIPAÇÃO TRANSPORTES ESCOLARES	35.000,00			35.000,00
0603019902	PESSOAL NÃO DOCENTE DA EDUCAÇÃO PRÉ-ESCOLAR E EB'S	1.000.000,00			1.000.000,00
0603019903	COMPART. REFEIÇÕES E PROLONG. HORÁRIO	285.000,00			285.000,00
0603019904	COMISSÃO PROTECÇÃO CRIANÇAS JOVENS EM RISCO	20.488,46			20.488,46
0603019908	PROG.DAS ACTIVIDADES DE ENRIQUECIMENTO CURRICULAR NO 1º CICLO DO ENSINO BÁSICO	1,00			1,00
0603019912	GABINETE TÉCNICO FLORESTAL	16.820,76			16.820,76
0603019914	RECENSEAMENTO ELEITORAL E ELEIÇÕES	17.000,00			17.000,00
0603019915	APETRECHAMENTO/MANUTENÇÃO DOS EDIFÍCIOS ESCOLARES 2º E 3º CEB	40.000,00			40.000,00
0603019999	DIVERSAS	1,00			1,00
060306	ESTADO- PARTICIPAÇÃO COMUNITÁRIA EM PROJECTOS CO-FINANCIADOS	138.618,42			138.618,42
06030601	FEDER	59.352,37			59.352,37
0603060101	ON.2 - O NOVO NORTE/PORTUGAL 2020	1,00			1,00
0603060102	COMPETE	59.351,37			59.351,37
06030602	FUNDO SOCIAL EUROPEU	79.265,05			79.265,05
0603060201	POPH - PROGRAMA OPERACIONAL POTENCIAL HUMANO	79.265,05			79.265,05
060306020102	PEPAL	35.277,21			35.277,21
060306020103	INCLUSÃO SOCIAL E POBREZA	43.986,84			43.986,84
060306020199	OUTROS	1,00			1,00
06030699	OUTRAS	1,00			1,00
060307	SERVIÇOS E FUNDOS AUTÓNOMOS	53.132,32			53.132,32

ENTIDADE		MODIFICAÇÕES AO ORÇAMENTO DA RECEITA			Página: 3	
MUNICÍPIO DE VIZELA		TOTAL DE ALTERAÇÕES : 1	DO ANO CONTABILÍSTICO DE: 2016		Período: 2016/01/02 a 2016/12/31	
CLASSIFICAÇÃO ECONÓMICA		DOTAÇÕES DA RECEITA			OBSERVAÇÕES	
CÓDIGO	DESCRIÇÃO	PREVISÕES INICIAIS	MODIFICAÇÕES ORÇAMENTAIS			PREVISÕES CORRIGIDAS
			INSCRIÇÕES / REFORÇOS	DIMINUIÇÕES / ANULAÇÕES		
06030703	INSTITUTO DE EMPREGO E FORMAÇÃO PROFISSIONAL	44.532,32			44.532,32	
06030799	DIVERSAS	8.600,00			8.600,00	
0605	ADMINISTRAÇÃO LOCAL	1,00			1,00	
060501	CONTINENTE	1,00			1,00	
0607	INSTITUIÇÕES SEM FINS LUCRATIVOS	1,00			1,00	
060701	INSTITUIÇÕES SEM FINS LUCRATIVOS	1,00			1,00	
0608	FAMÍLIAS	26.551,92			26.551,92	
060801	FAMÍLIAS	26.551,92			26.551,92	
07	VENDA DE BENS E SERVIÇOS CORRENTES	1.744.203,08			1.744.203,08	
0701	VENDA DE BENS	3.105,00			3.105,00	
070102	LIVROS E DOCUMENTAÇÃO TÉCNICA	1,00			1,00	
070103	PUBLICAÇÕES E IMPRESSOS	1,00			1,00	
070105	BENS INUTILIZADOS	100,00			100,00	
070110	DESPERDÍCIOS, RESÍDUOS E REFUGOS	501,00			501,00	
07011001	SUCATA	500,00			500,00	
07011002	OUTROS	1,00			1,00	
070111	PRODUTOS ACABADOS E INTERMÉDIOS	2,00			2,00	
07011101	INERTES	1,00			1,00	
07011102	OUTROS	1,00			1,00	
070199	OUTROS	2.500,00			2.500,00	
0702	SERVIÇOS	1.005.803,91			1.005.803,91	
070201	ALUGUER DE ESPAÇOS E EQUIPAMENTOS	1,00			1,00	
070203	VISTORIAS E ENSAIOS	1,00			1,00	
070206	REPARAÇÕES	1,00			1,00	
070208	SERVIÇOS SOCIAIS, RECREATIVOS, CULTURAIS E DE DESPORTO	2.079,50			2.079,50	
07020801	SERVIÇOS SOCIAIS	1,00			1,00	
07020802	SERVIÇOS RECREATIVOS	2,00			2,00	
0702080201	TURISMO SÉNIOR	1,00			1,00	
0702080202	OUTROS	1,00			1,00	
07020803	SERVIÇOS CULTURAIS	2,00			2,00	
0702080301	TURISMO SÉNIOR	1,00			1,00	
0702080302	OUTROS	1,00			1,00	
07020804	SERVIÇOS DESPORTIVOS	2.074,50			2.074,50	
070209	SERVIÇOS ESPECÍFICOS DAS AUTARQUIAS	1.003.719,41			1.003.719,41	
07020901	SANEAMENTO	1,00			1,00	
07020902	RESÍDUOS SÓLIDOS	891.926,78			891.926,78	
07020903	TRANSPORTES COLECTIVOS DE PESSOAS E MERCADORIAS	3,00			3,00	
0702090302	TRANSPORTES ESCOLARES	1,00			1,00	
0702090303	TRANSPORTES DE PESSOAS E MERCADORIAS	1,00			1,00	
0702090399	OUTROS	1,00			1,00	
07020904	TRABALHOS POR CONTA DE PARTICULARES	100,00			100,00	
07020906	MERCADOS E FEIRAS	500,00			500,00	
07020907	PARQUES DE ESTACIONAMENTO	50.059,59			50.059,59	
07020909	CANÍDEOS	1,00			1,00	
07020999	OUTROS	61.128,04			61.128,04	
070299	OUTROS	2,00			2,00	
07029901	ENCARGOS DE COBRANÇA DE RECEITAS	1,00			1,00	
07029999	OUTRAS	1,00			1,00	
0703	RENDAS	735.294,17			735.294,17	
070301	HABITAÇÕES	16.356,31			16.356,31	
070302	EDIFÍCIOS	336.482,30			336.482,30	
070399	OUTRAS	382.455,56			382.455,56	
07039902	INFRAESTRUTURAS DE ABASTECIMENTO DE ENERGIA ELÉCTRICA	382.454,56			382.454,56	
07039903	OUTRAS	1,00			1,00	
08	OUTRAS RECEITAS CORRENTES	2.448,71			2.448,71	
0801	OUTRAS	2.448,71			2.448,71	
080199	OUTRAS	2.448,71			2.448,71	
08019901	INDEMIN. DETERIO., ROUBO E EXTRAVIO BENS PATRIMONIAIS	1,00			1,00	

ENTIDADE		MODIFICAÇÕES AO ORÇAMENTO DA RECEITA			Página: 4	
MUNICÍPIO DE VIZELA		TOTAL DE ALTERAÇÕES : 1	DO ANO CONTABILÍSTICO DE: 2016		Período: 2016/01/02 a 2016/12/31	
CLASSIFICAÇÃO ECONÓMICA		DOTAÇÕES DA RECEITA			OBSERVAÇÕES	
CÓDIGO	DESCRIÇÃO	PREVISÕES INICIAIS	MODIFICAÇÕES ORÇAMENTAIS			PREVISÕES CORRIGIDAS
			INSCRIÇÕES / REFORÇOS	DIMINUIÇÕES / ANULAÇÕES		
08019902	INDEMNIZAÇÕES DE ESTRAGOS PROVOCADOS POR OUTRÉM EM VIATURAS OU OUTROS EQUIPAMENTOS PERTENCENTES ÀS AUTARQUIAS LOCAIS	2.000,00			2.000,00	
08019903	IVA REEMBOLSADO	1,00			1,00	
08019904	IVA INVERSÃO DA LIQUIDAÇÃO	1,00			1,00	
08019999	<b>DIVERSAS</b>	445,71			445,71	
0801999901	COMPARTICIPAÇÃO DO SEGURO DE SAÚDE	1,00			1,00	
0801999902	RECEITA EMOLUMENTAR	1,00			1,00	
0801999999	OUTRAS	443,71			443,71	
09	<b>VENDAS DE BENS DE INVESTIMENTO</b>	27,00			27,00	
0901	<b>TERRENOS</b>	4,00			4,00	
090101	SOCIEDADES E QUASE-SOCIEDADES NÃO FINANCEIRAS	1,00			1,00	
090102	SOCIEDADES FINANCEIRAS	1,00			1,00	
090109	INSTITUIÇÕES SEM FINS LUCRATIVOS	1,00			1,00	
090110	FAMÍLIAS	1,00			1,00	
0902	<b>HABITAÇÕES</b>	4,00			4,00	
090201	SOCIEDADES E QUASE-SOCIEDADES NÃO FINANCEIRAS	1,00			1,00	
090202	SOCIEDADES FINANCEIRAS	1,00			1,00	
090209	INSTITUIÇÕES SEM FINS LUCRATIVOS	1,00			1,00	
090210	FAMÍLIAS	1,00			1,00	
0903	<b>EDIFÍCIOS</b>	4,00			4,00	
090301	SOCIEDADES E QUASE SOCIEDADES NÃO FINANCEIRAS	1,00			1,00	
090302	SOCIEDADES FINANCEIRAS	1,00			1,00	
090309	INSTITUIÇÕES SEM FINS LUCRATIVOS	1,00			1,00	
090310	FAMÍLIAS	1,00			1,00	
0904	<b>OUTROS BENS DE INVESTIMENTO</b>	15,00			15,00	
090401	<b>SOCIEDADES E QUASE-SOCIEDADES NÃO FINANCEIRAS</b>	3,00			3,00	
09040101	EQUIPAMENTO DE TRANSPORTE	1,00			1,00	
09040102	MAQUINARIA E EQUIPAMENTO	1,00			1,00	
09040103	OUTROS	1,00			1,00	
090402	<b>SOCIEDADES FINANCEIRAS</b>	3,00			3,00	
09040201	EQUIPAMENTO DE TRANSPORTE	1,00			1,00	
09040202	MAQUINARIA E EQUIPAMENTO	1,00			1,00	
09040203	OUTROS	1,00			1,00	
090406	<b>ADMINISTRAÇÃO PÚBLICA- ADMINISTRAÇÃO LOCAL- CONTINENTE</b>	3,00			3,00	
09040601	EQUIPAMENTO DE TRANSPORTE	1,00			1,00	
09040602	MAQUINARIA E EQUIPAMENTO	1,00			1,00	
09040603	OUTROS	1,00			1,00	
090409	<b>INSTITUIÇÕES SEM FINS LUCRATIVOS</b>	3,00			3,00	
09040901	EQUIPAMENTO DE TRANSPORTE	1,00			1,00	
09040902	MAQUINARIA E EQUIPAMENTO	1,00			1,00	
09040903	OUTROS	1,00			1,00	
090410	<b>FAMÍLIAS</b>	3,00			3,00	
09041001	EQUIPAMENTO DE TRANSPORTE	1,00			1,00	
09041002	MAQUINARIA E EQUIPAMENTO	1,00			1,00	
09041003	OUTROS	1,00			1,00	
10	<b>TRANSFERÊNCIAS DE CAPITAL</b>	833.211,76	1.639,00	414.644,76	420.206,00	
1001	<b>SOCIEDADES E QUASE-SOCIEDADES NÃO FINANCEIRAS</b>	4,00			4,00	
100101	<b>PÚBLICAS</b>	3,00			3,00	
10010101	EMPRESAS PÚBLICAS	1,00			1,00	
10010102	EMPRESAS PÚBLICAS MUNICIPAIS E INTERMUNICIPAIS	1,00			1,00	
10010199	OUTRAS	1,00			1,00	
100102	PRIVADAS	1,00			1,00	
1003	<b>ADMINISTRAÇÃO CENTRAL</b>	833.204,76	1.639,00	414.644,76	420.199,00	
100301	<b>ESTADO</b>	390.057,00	1.639,00		391.696,00	
10030101	FUNDO EQUILÍBRIO FINANCEIRO	389.555,00	1.639,00		391.194,00	
10030104	COOPERAÇÃO TÉCNICA E FINANCEIRA	501,00			501,00	
1003010402	AMPLIAÇÃO, REQUALIFICAÇÃO E CONSERVAÇÃO DA ESCOLA EB 2,3 DE VIZELA, S. JOÃO	500,00			500,00	
1003010499	OUTROS	1,00			1,00	

ENTIDADE		MODIFICAÇÕES AO ORÇAMENTO DA RECEITA			Página: 5	
MUNICÍPIO DE VIZELA		TOTAL DE ALTERAÇÕES : 1	DO ANO CONTABILÍSTICO DE: 2016		Período: 2016/01/02 a 2016/12/31	
CLASSIFICAÇÃO ECONÓMICA		DOTAÇÕES DA RECEITA			OBSERVAÇÕES	
CÓDIGO	DESCRIÇÃO	PREVISÕES INICIAIS	MODIFICAÇÕES ORÇAMENTAIS			PREVISÕES CORRIGIDAS
			INSCRIÇÕES / REFORÇOS	DIMINUIÇÕES / ANULAÇÕES		
10030199	OUTROS	1,00			1,00	
100307	ESTADO- PARTICIPAÇÃO COMUNITÁRIA EM PROJECTOS CO-FINANCIADOS	443.145,76		414.644,76	28.501,00	
10030704	FEDER	443.144,76		414.644,76	28.500,00	
1003070401	ON. 2 - O NOVO NORTE/PORTUGAL 2020	264.269,10		262.269,10	2.000,00	
1003070403	COMPETE	86.000,00		85.000,00	1.000,00	
1003070404	PO ISE - PROGRAMA OPERACIONAL INCLUSÃO SOCIAL E EMPREGO	67.375,66		67.375,66		
1003070405	PROGRAMA OPERACIONAL SUSTENTABILIDADE E EFICIÊNCIA NO USO DE RECURSOS	25.500,00			25.500,00	
10030799	OUTROS	1,00			1,00	
100308	SERVIÇOS E FUNDOS AUTÓNOMOS	2,00			2,00	
10030808	INSTITUTO DE EMPREGO E FORMAÇÃO PROFISSIONAL	1,00			1,00	
10030899	OUTRAS	1,00			1,00	
1005	ADMINISTRAÇÃO LOCAL	1,00			1,00	
100501	CONTINENTE	1,00			1,00	
1007	INSTITUIÇÕES SEM FINS LUCRATIVOS	1,00			1,00	
100701	INSTITUIÇÕES SEM FINS LUCRATIVOS	1,00			1,00	
1008	FAMÍLIAS	1,00			1,00	
100801	FAMÍLIAS	1,00			1,00	
11	ATIVOS FINANCEIROS	6.356,16			6.356,16	
1106	EMPRÉSTIMOS A MÉDIO E LONGO PRAZOS	6.356,16			6.356,16	
110601	SOCIEDADES E QUASE SOCIEDADES NÃO FINANCEIRAS	6.356,16			6.356,16	
12	PASSIVOS FINANCEIROS	2,00			2,00	
1206	EMPRÉSTIMOS A MÉDIO E LONGO PRAZO	2,00			2,00	
120602	SOCIEDADES FINANCEIRAS	1,00			1,00	
120603	ADMINISTRAÇÃO PÚBLICA-ADMINISTRAÇÃO CENTRAL-ESTADO	1,00			1,00	
13	OUTRAS RECEITAS DE CAPITAL	10.003,00			10.003,00	
1301	OUTRAS	10.003,00			10.003,00	
130101	INDEMNIZAÇÕES	1,00			1,00	
130102	ATIVOS INCORPÓREOS	1,00			1,00	
130199	OUTRAS	10.001,00			10.001,00	
13019901	OBRAS COERCIVAS	10.000,00			10.000,00	
13019902	OUTRAS	1,00			1,00	
15	REPOSIÇÕES NÃO ABATIDAS NOS PAGAMENTOS	15.000,00			15.000,00	
1501	REPOSIÇÕES NÃO ABATIDAS NOS PAGAMENTOS	15.000,00			15.000,00	
150101	REPOSIÇÕES NÃO ABATIDAS NOS PAGAMENTOS	15.000,00			15.000,00	
16	SALDO DA GERÊNCIA ANTERIOR		4.169.194,48		4.169.194,48	
1601	SALDO ORÇAMENTAL		4.169.194,48		4.169.194,48	
160101	NA POSSE DO SERVIÇO		4.169.194,48		4.169.194,48	
TOTAL ...		13.530.071,20	4.228.379,48	414.644,76	17.343.805,92	

*[Handwritten signatures and initials in the Observações column]*

Em \_\_\_ de \_\_\_\_\_ de \_\_\_\_

Em \_\_\_ de \_\_\_\_\_ de \_\_\_\_



ENTIDADE		MODIFICAÇÕES AO ORÇAMENTO DA DESPESA				Pagina: 1	
MUNICÍPIO DE VIZELA		TOTAL DE ALTERAÇÕES : 21	DO ANO CONTABILISTICO DE 2016		Período: 2016/01/02 a 2016/12/31		
TOTAL DE REVISÕES : 1							
IDENTIFICAÇÃO DAS RUBRICAS		DESPESA					O B S
CLASSIFICAÇÃO		DESCRIÇÃO	DOTAÇÕES INICIAIS	MODIFICAÇÕES ORÇAMENTAIS		DOTAÇÕES CORRIGIDAS	
ORGÂNICA	ECONÓMICA			INSCRIÇÕES / REFORÇOS	DIMINUIÇÕES / ANULAÇÕES		
01		ADMINISTRAÇÃO AUTÁRQUICA					
0101		ASSEMBLEIA MUNICIPAL					
0101	01	DESPESAS COM O PESSOAL					
0101	0102	ABONOS VARIÁVEIS OU EVENTUAIS					
0101	010202	HORAS EXTRAORDINÁRIAS	5.000,00		4.647,77	352,23	
0101	010204	AJUDAS DE CUSTO	1.500,00		1.475,00	25,00	
0101	010213	OUTROS SUPLEMENTOS E PRÊMIOS					
0101	01021302	OUTROS	18.000,00	120,40	6.373,49	11.746,91	
0101	02	AQUISIÇÃO DE BENS E SERVIÇOS					
0101	0201	AQUISIÇÃO DE BENS					
0101	020108	MATERIAL DE ESCRITÓRIO	250,00			250,00	
0101	020121	OUTROS BENS					
0101	02012199	OUTROS BENS		400,00		400,00	
0102		CÂMARA MUNICIPAL					
0102	02	AQUISIÇÃO DE BENS E SERVIÇOS					
0102	0201	AQUISIÇÃO DE BENS					
0102	020108	MATERIAL DE ESCRITÓRIO		60,00		60,00	
0102	020115	PRÊMIOS, CONDECORAÇÕES E OFERTAS	500,00		480,00	20,00	
0102	0202	AQUISIÇÃO DE SERVIÇOS					
0102	020214	ESTUDOS, PARECERES, PROJECTOS E CONSULTADORIA	13.024,35	25.550,00		38.574,35	
0102	020217	PUBLICIDADE		50,00	30,00	20,00	
0102	020225	OUTROS SERVIÇOS					
0102	02022599	DIVERSOS	500,00	5.170,00		5.670,00	
0102	04	TRANSFERÊNCIAS CORRENTES					
0102	0405	ADMINISTRAÇÃO LOCAL					
0102	040501	CONTINENTE					
0102	04050104	ASSOCIAÇÕES DE MUNICÍPIOS	89.819,33	7.798,31	40.000,00	57.617,64	
0102	06	OUTRAS DESPESAS CORRENTES					
0102	0602	DIVERSAS					
0102	060203	OUTRAS	4.781,35	22.830,00		27.611,35	
0102	06020305	OUTRAS					
0102	07	AQUISIÇÃO DE BENS DE CAPITAL					
0102	0701	INVESTIMENTOS					
0102	070115	OUTROS INVESTIMENTOS		40,00		40,00	
0102	08	TRANSFERÊNCIAS DE CAPITAL					
0102	0805	ADMINISTRAÇÃO LOCAL					
0102	080501	CONTINENTE					
0102	08050104	ASSOCIAÇÕES DE MUNICÍPIOS	42.555,13	35.750,00		78.305,13	
0102	0807	INSTITUIÇÕES SEM FINS LUCRATIVOS					
0102	080701	INSTITUIÇÕES SEM FINS LUCRATIVOS		92.280,00	92.000,00	280,00	
0102	09	ACTIVOS FINANCEIROS					
0102	0906	EMPRÉSTIMOS A MÉDIO E LONGO PRAZOS					
0102	090601	SOCIEDADES E QUASE SOCIEDADES NÃO FINANCEIRAS - PRIVADAS	18.219,09			18.219,09	
0102	0907	AÇÕES E OUTRAS PARTICIPAÇÕES					
0102	090701	SOCIEDADES E QUASE SOCIEDADES NÃO FINANCEIRAS - PRIVADAS	34.670,00			34.670,00	
0102	0908	UNIDADES DE PARTICIPAÇÃO					
0102	090806	ADMINISTRAÇÃO PÚBLICA-ADMINISTRAÇÃO CENTRAL-SERVIÇOS E FUNDOS AUTÓNOMOS	78.022,00	34.900,00	34.900,00	78.022,00	
0103		OPERAÇÕES FINANCEIRAS					
0103	03	JUROS E OUTROS ENCARGOS					
0103	0301	JUROS DA DÍVIDA PÚBLICA					
0103	030103	SOCIEDADES FINANCEIRAS- BANCOS E OUTRAS INSTITUIÇÕES FINANCEIRAS					
0103	03010302	EMPRÉSTIMOS DE MÉDIO E LONGO PRAZO	329.068,23		56.494,00	272.574,23	
0103	030105	ADMINISTRAÇÃO PÚBLICA CENTRAL - ESTADO					
0103	03010502	EMPRÉSTIMOS DE MÉDIO E LONGO PRAZOS	252.624,08		13.000,00	239.624,08	
0103	06	OUTRAS DESPESAS CORRENTES					
0103	0602	DIVERSAS					
0103	060203	OUTRAS					
0103	06020304	SERVIÇOS BANCÁRIOS	8,00			8,00	

ENTIDADE		MODIFICAÇÕES AO ORÇAMENTO DA DESPESA				Pagina: 2	
MUNICÍPIO DE VIZELA		TOTAL DE ALTERAÇÕES : 21	DO ANO CONTABILÍSTICO DE 2016		Período: 2016/01/02 a 2016/12/31		
TOTAL DE REVISÕES : 1							
IDENTIFICAÇÃO DAS RUBRICAS			DESPESA				
CLASSIFICAÇÃO ORGÂNICA ECONÓMICA			DOTAÇÕES		MODIFICAÇÕES ORÇAMENTAIS		DOTAÇÕES CORRIGIDAS
			INICIAIS	INSCRIÇÕES / REFORÇOS	DIMINUIÇÕES / ANULAÇÕES		
DESCRIÇÃO							
0103	10	PASSIVOS FINANCEIROS					
0103	1006	EMPRÉSTIMOS A MÉDIO E LONGO PRAZO					
0103	100603	SOCIEDADES FINANCEIRAS- BANCOS E OUTRAS INSTITUIÇÕES FINANCEIRAS	796.895,41	1.500.110,00	1.487.698,42	809.306,99	
0103	100605	ADMINISTRAÇÃO PÚBLICA CENTRAL - ESTADO	407.128,68	1.300.000,00		1.707.128,68	
0104		GABINETE DE APOIO À PRESIDÊNCIA					
0104	02	AQUISIÇÃO DE BENS E SERVIÇOS					
0104	0201	AQUISIÇÃO DE BENS					
0104	020104	LIMPEZA E HIGIENE	98,90			98,90	
0104	020108	MATERIAL DE ESCRITÓRIO	100,00			100,00	
0104	020115	PRÊMIOS, CONDECORAÇÕES E OFERTAS	1.000,00	550,00		1.550,00	
0104	020118	LIVROS E DOCUMENTAÇÃO TÉCNICA	50,00			50,00	
0104	020121	OUTROS BENS					
0104	02012199	OUTROS BENS	500,00	690,00		1.190,00	
0104	0202	AQUISIÇÃO DE SERVIÇOS					
0104	020213	DESLOCAÇÕES E ESTADAS	500,00		246,00	254,00	
0104	020217	PUBLICIDADE	500,00	1.961,00		2.461,00	
0104	020220	OUTROS TRABALHOS ESPECIALIZADOS	250,00	330,00		580,00	
0104	020225	OUTROS SERVIÇOS					
0104	02022599	DIVERSOS	9.341,50	6.600,00	6.555,00	9.386,50	
0104	07	AQUISIÇÃO DE BENS DE CAPITAL					
0104	0701	INVESTIMENTOS					
0104	070109	EQUIPAMENTO ADMINISTRATIVO		750,00		750,00	
0105		GABINETE DE APOIO ÀS FREGUESIAS					
0105	04	TRANSFERÊNCIAS CORRENTES					
0105	0405	ADMINISTRAÇÃO LOCAL					
0105	040501	CONTINENTE					
0105	04050102	FREGUESIAS	139.900,00	40.966,66	40.966,66	139.900,00	
0106		SERVIÇO MUNICIPAL DE PROTEÇÃO CIVIL					
0106	02	AQUISIÇÃO DE BENS E SERVIÇOS					
0106	0201	AQUISIÇÃO DE BENS					
0106	020101	MATÉRIAS-PRIMAS E SUBSIDIÁRIAS	1.500,00		1.000,00	500,00	
0106	020107	VESTUÁRIO E ARTIGOS PESSOAIS	500,00			500,00	
0106	0202	AQUISIÇÃO DE SERVIÇOS					
0106	020215	FORMAÇÃO	250,00			250,00	
0106	020219	ASSISTÊNCIA TÉCNICA	730,00			730,00	
0106	020220	OUTROS TRABALHOS ESPECIALIZADOS	250,00			250,00	
0106	020225	OUTROS SERVIÇOS					
0106	02022599	DIVERSOS	500,00	13.300,00		13.800,00	
0106	04	TRANSFERÊNCIAS CORRENTES					
0106	0407	INSTITUIÇÕES SEM FINS LUCRATIVOS					
0106	040701	INSTITUIÇÕES SEM FINS LUCRATIVOS					
0106	04070199	OUTROS	31.500,00			31.500,00	
0106	07	AQUISIÇÃO DE BENS DE CAPITAL					
0106	0701	INVESTIMENTOS					
0106	070110	EQUIPAMENTO BÁSICO					
0106	07011002	OUTRO	3.000,00		2.000,00	1.000,00	
0108		JURÍDICO,CONTRAORD,NOTARIADO,EXEC FISCAIS,TX LICEN					
0108	01	DESPESAS COM O PESSOAL					
0108	0103	SEGURANÇA SOCIAL					
0108	010305	CONTRIBUIÇÕES PARA A SEGURANÇA SOCIAL					
0108	01030503	OUTROS	2.250,00			2.250,00	
0108	02	AQUISIÇÃO DE BENS E SERVIÇOS					
0108	0201	AQUISIÇÃO DE BENS					
0108	020107	VESTUÁRIO E ARTIGOS PESSOAIS	150,00	290,00		440,00	
0108	020108	MATERIAL DE ESCRITÓRIO	250,00			250,00	
0108	020118	LIVROS E DOCUMENTAÇÃO TÉCNICA	50,00	200,00		250,00	
0108	020121	OUTROS BENS					
0108	02012199	OUTROS BENS	2.500,00	2.585,41		5.085,41	
0108	0202	AQUISIÇÃO DE SERVIÇOS					

ENTIDADE		MODIFICAÇÕES AO ORÇAMENTO DA DESPESA			Página: 3		
MUNICÍPIO DE VIZELA		TOTAL DE ALTERAÇÕES : 21	DO ANO CONTABILÍSTICO DE 2016		Período: 2016/01/02 a 2016/12/31		
TOTAL DE REVISÕES : 1							
IDENTIFICAÇÃO DAS RUBRICAS			DESPESA			O B S	
CLASSIFICAÇÃO		DESCRIÇÃO	DOTAÇÕES INICIAIS	MODIFICAÇÕES ORÇAMENTAIS			DOTAÇÕES CORRIGIDAS
ORGÂNICA	ECONÓMICA			INSCRIÇÕES / REFORÇOS	DIMINUIÇÕES / ANULAÇÕES		
0108	020203	CONSERVAÇÃO DE BENS					
0108	02020306	CONSERVAÇÃO DE EQUIPAMENTOS	1.500,00		280,00	1.220,00	
0108	020205	LOCAÇÃO DE MATERIAL DE INFORMÁTICA	4.680,80	3.000,00	3.150,00	4.530,80	
0108	020214	ESTUDOS, PARECERES, PROJECTOS E CONSULTADORIA	44.452,00		29.918,75	14.533,25	
0108	020217	PUBLICIDADE	1.000,00			1.000,00	
0108	020219	ASSISTÊNCIA TÉCNICA	50,00	1.700,00		1.750,00	
0108	020220	OUTROS TRABALHOS ESPECIALIZADOS	3.206,32	1.050,00		4.256,32	
0108	020225	OUTROS SERVIÇOS					
0108	02022599	DIVERSOS	5.000,00	2.650,00		7.650,00	
0108	06	OUTRAS DESPESAS CORRENTES					
0108	0602	DIVERSAS					
0108	060203	OUTRAS					
0108	06020305	OUTRAS	6.900,00	7.000,00		13.900,00	
0108	07	AQUISIÇÃO DE BENS DE CAPITAL					
0108	0701	INVESTIMENTOS					
0108	070101	TERRENOS	1.000,00	125.000,00		126.000,00	
0108	070103	EDIFÍCIOS					
0108	07010307	OUTROS	500,00			500,00	
0108	070115	OUTROS INVESTIMENTOS	5.000,00	1.000,00		6.000,00	
0108	0703	BENS DE DOMÍNIO PÚBLICO					
0108	070301	TERRENOS E RECURSOS NATURAIS	97.000,00		1.000,00	96.000,00	
0109		GAB. DE GESTÃO PROJ COMPARTICIPADOS E CANDIDATURAS					
0109	02	AQUISIÇÃO DE BENS E SERVIÇOS					
0109	0201	AQUISIÇÃO DE BENS					
0109	020108	MATERIAL DE ESCRITÓRIO	50,00	20,00		70,00	
0109	020121	OUTROS BENS					
0109	02012199	OUTROS BENS					
0110		GABINETE DE RELAÇÕES PÚBLICAS E INTERNACIONAIS					
0110	02	AQUISIÇÃO DE BENS E SERVIÇOS					
0110	0201	AQUISIÇÃO DE BENS					
0110	020108	MATERIAL DE ESCRITÓRIO	100,00	220,00		320,00	
0110	020115	PRÉMIOS, CONDECORAÇÕES E OPERTAS	250,00	1.200,00		1.450,00	
0110	020118	LIVROS E DOCUMENTAÇÃO TÉCNICA	200,00	520,00		720,00	
0110	020119	ARTIGOS HONORÍFICOS E DE DECORAÇÃO	300,00			300,00	
0110	0202	AQUISIÇÃO DE SERVIÇOS					
0110	020217	PUBLICIDADE	1.000,00		200,00	800,00	
0110	020219	ASSISTÊNCIA TÉCNICA	50,00	150,00		200,00	
0110	020220	OUTROS TRABALHOS ESPECIALIZADOS	4.396,55		1.340,00	3.056,55	
0110	020225	OUTROS SERVIÇOS					
0110	02022599	DIVERSOS	100,00			100,00	
0112		GESTÃO E ORGANIZAÇÃO, INFORMÁTICA E TELECOMUNICAÇÃO					
0112	02	AQUISIÇÃO DE BENS E SERVIÇOS					
0112	0201	AQUISIÇÃO DE BENS					
0112	020108	MATERIAL DE ESCRITÓRIO	61,50	800,00		861,50	
0112	020117	FERRAMENTAS E UTENSÍLIOS		550,00		550,00	
0112	0202	AQUISIÇÃO DE SERVIÇOS					
0112	020201	ENCARGOS DE INSTALAÇÕES	3.029,50		1.000,00	2.029,50	
0112	020203	CONSERVAÇÃO DE BENS					
0112	02020306	CONSERVAÇÃO DE EQUIPAMENTOS	1.168,50			1.168,50	
0112	020205	LOCAÇÃO DE MATERIAL DE INFORMÁTICA	17.820,98		1.250,00	16.570,98	
0112	020209	COMUNICAÇÕES	16.000,00	6.900,00		22.900,00	
0112	020215	FORMAÇÃO		1.400,00		1.400,00	
0112	020219	ASSISTÊNCIA TÉCNICA	46.385,30		14.650,00	31.735,30	
0112	020220	OUTROS TRABALHOS ESPECIALIZADOS	28.279,37		4.390,00	23.889,37	
0112	020225	OUTROS SERVIÇOS					
0112	02022599	DIVERSOS	13.522,97	2.500,00		16.022,97	
0112	07	AQUISIÇÃO DE BENS DE CAPITAL					
0112	0701	INVESTIMENTOS					
0112	070107	EQUIPAMENTO DE INFORMÁTICA	55.492,00	13.500,00	50.725,00	18.267,00	

ENTIDADE		MODIFICAÇÕES AO ORÇAMENTO DA DESPESA				Página: 4	
MUNICÍPIO DE VIZELA		TOTAL DE ALTERAÇÕES : 21	DO ANO CONTABILÍSTICO DE 2016		Período: 2016/01/02 a 2016/12/31		
TOTAL DE REVISÕES : 1							
IDENTIFICAÇÃO DAS RUBRICAS			DESPESA			O B S	
CLASSIFICAÇÃO ORGÂNICA ECONÓMICA			DOTAÇÕES INICIAIS	MODIFICAÇÕES ORÇAMENTAIS			DOTAÇÕES CORRIGIDAS
				INSCRIÇÕES / REFORÇOS	DIMINUIÇÕES / ANULAÇÕES		
DESCRIÇÃO							
0112	070108	SOFTWARE INFORMÁTICO	101.522,34	15.100,00	51.780,00	64.842,34	
0112	070115	OUTROS INVESTIMENTOS		300,00		300,00	
0113		GABINETE DE PLANEAMENTO E DESENVOLVIMENTO ESTRATÉG					
0113	02	AQUISIÇÃO DE BENS E SERVIÇOS					
0113	0201	AQUISIÇÃO DE BENS					
0113	020115	PRÉMIOS, CONDECORAÇÕES E OFERTAS	400,00		250,00	150,00	
0113	020121	OUTROS BENS					
0113	02012199	OUTROS BENS		120,00		120,00	
0113	0202	AQUISIÇÃO DE SERVIÇOS					
0113	020211	REPRESENTAÇÃO DOS SERVIÇOS	100,00			100,00	
0113	020220	OUTROS TRABALHOS ESPECIALIZADOS	500,00		300,00	200,00	
0113	020225	OUTROS SERVIÇOS					
0113	02022599	DIVERSOS	100,00			100,00	
0113	06	OUTRAS DESPESAS CORRENTES					
0113	0602	DIVERSAS					
0113	060203	OUTRAS					
0113	06020305	OUTRAS	3.200,00		300,00	2.900,00	
0115		GESTOR DA QUALIDADE ADMINISTRATIVO					
0115	02	AQUISIÇÃO DE BENS E SERVIÇOS					
0115	0202	AQUISIÇÃO DE SERVIÇOS					
0115	020214	ESTUDOS, PARECERES, PROJECTOS E CONSULTADORIA	2.500,00			2.500,00	
0116		GABINETE DE APOIO À VERAÇÃO					
0116	02	AQUISIÇÃO DE BENS E SERVIÇOS					
0116	0202	AQUISIÇÃO DE SERVIÇOS					
0116	020225	OUTROS SERVIÇOS					
0116	02022599	DIVERSOS		25,00		25,00	
0117		SERVIÇO DE EMPREENDEDORISMO E EMPREGO					
0117	02	AQUISIÇÃO DE BENS E SERVIÇOS					
0117	0202	AQUISIÇÃO DE SERVIÇOS					
0117	020201	ENCARGOS DE INSTALAÇÕES	1.450,00			1.450,00	
0117	020225	OUTROS SERVIÇOS					
0117	02022599	DIVERSOS		250,00		250,00	
02		DIVISÃO FINANCEIRA, ADMIN GERAL E RECURSOS HUMANOS					
0201		SUBUNIDADE DA CONTABILIDADE					
0201	02	AQUISIÇÃO DE BENS E SERVIÇOS					
0201	0201	AQUISIÇÃO DE BENS					
0201	020108	MATERIAL DE ESCRITÓRIO	500,00	300,00	10,00	790,00	
0201	020121	OUTROS BENS					
0201	02012101	MATERIAIS P/ EDIF. MUNICIPAIS (EXCEPTO ESCOLAS)		9.350,00	8.507,30	842,70	
0201	0202	AQUISIÇÃO DE SERVIÇOS					
0201	020203	CONSERVAÇÃO DE BENS					
0201	02020306	CONSERVAÇÃO DE EQUIPAMENTOS		220,00		220,00	
0201	020209	COMUNICAÇÕES	100,00	100,00		200,00	
0201	020224	ENCARGOS DE COBRANÇA DE RECEITAS	115.000,00		10.000,00	105.000,00	
0201	020225	OUTROS SERVIÇOS					
0201	02022599	DIVERSOS	4.972,00			4.972,00	
0201	03	JUROS E OUTROS ENCARGOS					
0201	0305	OUTROS JUROS					
0201	030502	OUTROS	765.029,82	262.500,00	384.654,80	642.875,02	
0201	06	OUTRAS DESPESAS CORRENTES					
0201	0602	DIVERSAS					
0201	060201	IMPOSTOS E TAXAS	40.000,00	8.560,00		48.560,00	
0201	060203	OUTRAS					
0201	06020301	RESTITUIÇÕES	5.000,00			5.000,00	
0201	06020302	IVA PAGO	65.000,00	62.600,00		127.600,00	
0201	06020304	SERVIÇOS BANCÁRIOS	1.100,00	360,00		1.460,00	
0201	06020305	OUTRAS	1.000,00		500,00	500,00	
0202		SUBUNIDADE DA ADMINISTRAÇÃO GERAL					
0202	02	AQUISIÇÃO DE BENS E SERVIÇOS					

ENTIDADE		MODIFICAÇÕES AO ORÇAMENTO DA DESPESA				Página: 5	
MUNICÍPIO DE VIZELA		TOTAL DE ALTERAÇÕES : 21	DO ANO CONTABILÍSTICO DE 2016		Período: 2016/01/02 a 2016/12/31		
IDENTIFICAÇÃO DAS RUBRICAS		DESPESA				O B S	
CLASSIFICAÇÃO ORGÂNICA ECONÓMICA		DESCRIÇÃO	DOTAÇÕES INICIAIS	MODIFICAÇÕES ORÇAMENTAIS			DOTAÇÕES CORRIGIDAS
				INSCRIÇÕES / REFORÇOS	DIMINUIÇÕES / ANULAÇÕES		
0202	0201	AQUISIÇÃO DE BENS					
0202	020102	COMBUSTÍVEIS E LUBRIFICANTES					
0202	02010202	GASÓLEO		300,00		300,00	
0202	02010299	OUTROS	1.817,63	6.600,00	3.680,00	4.737,63	
0202	020104	LIMPEZA E HIGIENE	300,00	570,00		870,00	
0202	020107	VESTUÁRIO E ARTIGOS PESSOAIS		50,00		50,00	
0202	020108	MATERIAL DE ESCRITÓRIO	250,00	3.200,00	1.000,00	2.450,00	
0202	020111	MATERIAL DE CONSUMO CLÍNICO	50,00			50,00	
0202	020114	OUTRO MATERIAL- PEÇAS		500,00		500,00	
0202	020121	OUTROS BENS					
0202	02012101	MATERIAIS P/ EDIF. MUNICIPAIS (EXCEPTO ESCOLAS)		12.000,00		12.000,00	
0202	02012199	OUTROS BENS	500,00			500,00	
0202	0202	AQUISIÇÃO DE SERVIÇOS					
0202	020201	ENCARGOS DE INSTALAÇÕES	40.900,00	60.000,00		100.900,00	
0202	020203	CONSERVAÇÃO DE BENS					
0202	02020301	EDIFÍCIOS MUNICIPAIS (EXCEPTO ESCOLAS)	500,00	300,00		800,00	
0202	02020306	CONSERVAÇÃO DE EQUIPAMENTOS	2.000,00	2.530,00		4.530,00	
0202	020204	LOCAÇÃO DE EDIFÍCIOS	32.000,00	11.750,00	2.700,00	41.050,00	
0202	020208	LOCAÇÃO DE OUTROS BENS	133.000,00	132.000,00	132.100,00	132.900,00	
0202	020209	COMUNICAÇÕES	9.000,00	6.871,37		15.871,37	
0202	020212	SEGUROS	3.827,66	10.800,00	2.000,00	12.627,66	
0202	020217	PUBLICIDADE	2.200,00		1.200,00	1.000,00	
0202	020219	ASSISTÊNCIA TÉCNICA	4.600,00	250,00		4.850,00	
0202	020220	OUTROS TRABALHOS ESPECIALIZADOS	900,00	500,00		1.400,00	
0202	020225	OUTROS SERVIÇOS					
0202	02022599	DIVERSOS	6.000,00	248,32		6.248,32	
0202	07	AQUISIÇÃO DE BENS DE CAPITAL					
0202	0701	INVESTIMENTOS					
0202	070109	EQUIPAMENTO ADMINISTRATIVO	1.500,00			1.500,00	
0202	070110	EQUIPAMENTO BÁSICO					
0202	07011002	OUTRO	500,00			500,00	
0202	070111	FERRAMENTOS E UTENSÍLIOS	250,00			250,00	
0202	070115	OUTROS INVESTIMENTOS	50,00			50,00	
0203		SUBUNIDADE DE APROVISIONAMENTO					
0203	02	AQUISIÇÃO DE BENS E SERVIÇOS					
0203	0201	AQUISIÇÃO DE BENS					
0203	020104	LIMPEZA E HIGIENE	18.000,00			18.000,00	
0203	020108	MATERIAL DE ESCRITÓRIO	7.000,00	2.200,00	1.300,00	7.900,00	
0203	020113	MATERIAL DE CONSUMO HOTELEIRO	2.500,00			2.500,00	
0203	0202	AQUISIÇÃO DE SERVIÇOS					
0203	020217	PUBLICIDADE		1.300,00		1.300,00	
0203	020225	OUTROS SERVIÇOS					
0203	02022599	DIVERSOS	4.000,00			4.000,00	
0204		SUBUNIDADE DE RECURSOS HUMANOS					
0204	01	DESPESAS COM O PESSOAL					
0204	0101	REMUNERAÇÕES CERTAS E PERMANENTES					
0204	010101	TIT. ÓRGÃOS SOBERANIA E MEMBROS ÓRGÃOS AUTÁRQ.	118.000,00		22.556,17	95.443,83	
0204	010104	PESSOAL DOS QUADROS- REGIME DE CONTRATO INDIVIDUAL DE TRABALHO					
0204	01010401	PESSOAL EM FUNÇÕES	2.229.950,00		191.361,38	2.038.588,62	
0204	01010402	ALTERAÇÕES OBRIGATÓRIAS DE POSICIONAMENTO REMUNERATÓRIO	50,00			50,00	
0204	01010403	ALTERAÇÕES FACULTATIVAS DE POSICIONAMENTO REMUNERATÓRIO	50,00			50,00	
0204	01010404	RECRUTAMENTO DE PESSOAL PARA NOVOS POSTOS DE TRABALHO	50,00			50,00	
0204	010106	PESSOAL CONTRATADO A TERMO					
0204	01010601	PESSOAL EM FUNÇÕES	50,00			50,00	
0204	01010602	ALTERAÇÕES OBRIGATÓRIAS DE POSICIONAMENTO REMUNERATÓRIO	50,00			50,00	
0204	01010603	ALTERAÇÕES FACULTATIVAS DE POSICIONAMENTO REMUNERATÓRIO	50,00			50,00	
0204	01010604	RECRUTAMENTO DE PESSOAL PARA NOVOS POSTOS DE TRABALHO	50,00			50,00	
0204	010107	PESSOAL EM REGIME DE TAREFA OU AVENÇA	185.623,14	24.100,00		209.723,14	
0204	010108	PESSOAL AGUARDANDO APOSENTAÇÃO	18.000,00		15.383,79	2.616,21	

ENTIDADE		MODIFICAÇÕES AO ORÇAMENTO DA DESPESA				Página: 6			
MUNICÍPIO DE VIZELA		TOTAL DE ALTERAÇÕES : 21	DO ANO CONTABILÍSTICO DE 2016	Período: 2016/01/02 a 2016/12/31					
		TOTAL DE REVISÕES : 1							
IDENTIFICAÇÃO DAS RUBRICAS		CLASSIFICAÇÃO ORGÂNICA	CLASSIFICAÇÃO ECONÓMICA	DESCRIÇÃO	DOTAÇÕES INICIAIS	MODIFICAÇÕES ORÇAMENTAIS		DOTAÇÕES CORRIGIDAS	O B S
						INSCRIÇÕES / REFORÇOS	DIMINUIÇÕES / ANULAÇÕES		
0204	010109			PESSOAL EM QUALQUER OUTRA SITUAÇÃO	158.063,00		18.175,19	139.887,81	
0204	010110			GRATIFICAÇÕES	50,00			50,00	
0204	010111			REPRESENTAÇÃO	26.000,00		4.698,97	21.301,03	
0204	010112			SUPLEMENTOS E PRÉMIOS	50,00			50,00	
0204	010113			SUBSÍDIO DE REFEIÇÃO	250.000,00	20.084,36	9.659,17	260.425,19	
0204	010114			SUBSÍDIOS DE FÉRIAS E DE NATAL	400.000,00	124,32	5.005,83	395.118,49	
0204	010115			REMUNER. POR DOENÇA E MATERNIDADE/PATERNIDADE	50.000,00	40.000,00	26.043,98	63.956,02	
0204	0102			<b>ABONOS VARIÁVEIS OU EVENTUAIS</b>					
0204	010201			GRATIFICAÇÕES VARIÁVEIS OU EVENTUAIS	50,00			50,00	
0204	010202			HORAS EXTRAORDINÁRIAS	7.000,00	2.647,79	1.411,84	8.235,95	
0204	010203			ALIMENTAÇÃO E ALOJAMENTO	50,00			50,00	
0204	010204			AJUDAS DE CUSTO	4.000,00		3.005,69	994,31	
0204	010205			ABONO PARA FALHAS	3.000,00	100,00	88,45	3.011,55	
0204	010206			FORMAÇÃO	50,00			50,00	
0204	010207			COLABORAÇÃO TÉCNICA E ESPECIALIZADA	50,00			50,00	
0204	010208			SUBS. ABONOS DE FIXAÇÃO, RESIDÊNCIA E ALOJAMENTO	50,00			50,00	
0204	010209			SUBSÍDIO DE PREVENÇÃO	50,00			50,00	
0204	010210			SUBSÍDIO DE TRABALHO NOCTURNO	6.000,00		346,42	5.653,58	
0204	010211			SUBSÍDIO DE TURNO	50,00			50,00	
0204	010212			INDEMNIZAÇÕES POR CESSAÇÃO DE FUNÇÕES	1.500,00		1.475,00	25,00	
0204	010213			<b>OUTROS SUPLEMENTOS E PRÉMIOS</b>					
0204	01021301			PRÉMIOS DE DESEMPENHO	50,00			50,00	
0204	01021302			OUTROS	6.500,00		1.441,90	5.058,10	
0204	010214			OUTROS ABONOS EM NUMERÁRIO OU ESPÉCIE	50,00			50,00	
0204	0103			<b>SEGURANÇA SOCIAL</b>					
0204	010301			ENCARGOS COM A SAÚDE	120.000,00	41.175,10		161.175,10	
0204	010302			OUTROS ENCARGOS COM A SAÚDE	50,00			50,00	
0204	010303			SUBSÍDIO FAMILIAR A CRIANÇAS E JOVENS	25.000,00		3.457,65	21.542,35	
0204	010304			OUTRAS PRESTAÇÕES FAMILIARES	18.000,00		782,39	17.217,61	
0204	010305			<b>CONTRIBUIÇÕES PARA A SEGURANÇA SOCIAL</b>					
0204	01030501			ASSISTÊNCIA NA DOENÇA DOS FUNCIONÁRIOS PÚBLICOS (ADSE)	50,00	700,00		750,00	
0204	01030502			<b>SEGURANÇA SOCIAL DO PESSOAL EM REGIME DE CONTRATO DE TRABALHO EM FUNÇÕES PÚBLICAS (RCTFP)</b>					
0204	0103050201			CAIXA GERAL DE APOSENTAÇÕES	450.000,00		5.981,94	444.018,06	
0204	0103050202			SEGURANÇA SOCIAL - REGIME GERAL	260.000,00	26.237,19	24.837,55	261.399,64	
0204	01030503			OUTROS	9.000,00	1.200,00	4.680,00	5.520,00	
0204	010306			ACIDENTES EM SERVIÇOS E DOENÇAS PROFISSIONAIS	2.000,00		1.975,00	25,00	
0204	010308			OUTRAS PENSÕES	8.000,00	2.082,87		10.082,87	
0204	010309			<b>SEGUROS</b>					
0204	01030901			SEGURO ACIDENTES TRAB. E DOENÇAS PROFISSIONAIS	18.637,04	24.100,00		42.737,04	
0204	01030902			SEGUROS DE SAÚDE	50,00			50,00	
0204	010310			<b>OUTRAS DESPESAS DE SEGURANÇA SOCIAL</b>					
0204	01031001			EVENTUALIDADE MATERNIDADE, PATERNIDADE E ADOÇÃO	20.000,00		16.514,88	3.485,12	
0204	01031099			OUTRAS DESPESAS DE SEGURANÇA SOCIAL	50,00			50,00	
0204	02			<b>AQUISIÇÃO DE BENS E SERVIÇOS</b>					
0204	0201			<b>AQUISIÇÃO DE BENS</b>					
0204	020108			MATERIAL DE ESCRITÓRIO	50,00	450,00		500,00	
0204	020118			LIVROS E DOCUMENTAÇÃO TÉCNICA		80,00		80,00	
0204	0202			<b>AQUISIÇÃO DE SERVIÇOS</b>					
0204	020210			TRANSPORTES	6.000,00		1.135,42	4.864,58	
0204	020212			SEGUROS	11.229,72			11.229,72	
0204	020213			DESLOCAÇÕES E ESTADAS	1.000,00			1.000,00	
0204	020215			FORMAÇÃO	5.000,00			5.000,00	
0204	020217			PUBLICIDADE	335,79	10.000,00		10.335,79	
0204	020220			OUTROS TRABALHOS ESPECIALIZADOS	31.815,65			31.815,65	
0204	05			<b>SUBSÍDIOS</b>					
0204	0508			<b>FAMÍLIAS</b>					
0204	050803			OUTRAS	90.000,00		14.872,94	75.127,06	
0204	07			<b>AQUISIÇÃO DE BENS DE CAPITAL</b>					

ENTIDADE		MODIFICAÇÕES AO ORÇAMENTO DA DESPESA				Página: 7	
MUNICÍPIO DE VIZELA		TOTAL DE ALTERAÇÕES : 21	DO ANO CONTABILÍSTICO DE 2016		Período: 2016/01/02 a 2016/12/31		
TOTAL DE REVISÕES : 1							
IDENTIFICAÇÃO DAS RUBRICAS			DESPESA			O B S	
CLASSIFICAÇÃO		DESCRIÇÃO	DOTAÇÕES INICIAIS	MODIFICAÇÕES ORÇAMENTAIS			DOTAÇÕES CORRIGIDAS
ORGÂNICA	ECONÓMICA			INSCRIÇÕES / REFORÇOS	DIMINUIÇÕES / ANULAÇÕES		
0204	0701	INVESTIMENTOS					
0204	070109	EQUIPAMENTO ADMINISTRATIVO		1.700,00	1.000,00	700,00	
03		DIV. DE OBRAS MUN, ADMIN DIRETA, AMB. E SERV URBANOS					
0301		APOIO ADM, TOPOGRAFIA E DESENHO, FISC HIG E SEGURAN					
0301	02	AQUISIÇÃO DE BENS E SERVIÇOS					
0301	0201	AQUISIÇÃO DE BENS					
0301	020101	MATÉRIAS-PRIMAS E SUBSIDIÁRIAS		600,00		600,00	
0301	020107	VESTUÁRIO E ARTIGOS PESSOAIS	5.000,00	10.600,00	2.000,00	13.600,00	
0301	020108	MATERIAL DE ESCRITÓRIO	100,00		50,00	50,00	
0301	020117	FERRAMENTAS E UTENSÍLIOS	100,00			100,00	
0301	020121	OUTROS BENS					
0301	02012101	MATERIAIS P/ EDIF. MUNICIPAIS (EXCEPTO ESCOLAS)		50,00		50,00	
0301	02012104	MATERIAIS PARA MANUTENÇÃO E CONSERVAÇÃO DA REDE ESCOLAR		90,00		90,00	
0301	02012199	OUTROS BENS		2.950,00		2.950,00	
0301	0202	AQUISIÇÃO DE SERVIÇOS					
0301	020201	ENCARGOS DE INSTALAÇÕES		6.550,00		6.550,00	
0301	020203	CONSERVAÇÃO DE BENS					
0301	02020303	MANUTENÇÃO DA REDE VIÁRIA MUNICIPAL		200,00		200,00	
0301	02020304	CONSERVAÇÃO DA REDE ESCOLAR		4.372,65		4.372,65	
0301	02020306	CONSERVAÇÃO DE EQUIPAMENTOS		6.700,00		6.700,00	
0301	020210	TRANSPORTES		200,00	120,00	80,00	
0301	020215	FORMAÇÃO		1.200,00		1.200,00	
0301	020217	PUBLICIDADE		600,00		600,00	
0301	020219	ASSISTÊNCIA TÉCNICA		3.250,00		3.250,00	
0301	020220	OUTROS TRABALHOS ESPECIALIZADOS		25.200,00	6.900,00	18.300,00	
0301	020225	OUTROS SERVIÇOS					
0301	02022503	ILUMINAÇÃO PÚBLICA	390.000,00	185.700,00		575.700,00	
0301	02022599	DIVERSOS	60.000,00	42.317,09	18.240,00	84.077,09	
0301	06	OUTRAS DESPESAS CORRENTES					
0301	0602	DIVERSAS					
0301	060203	OUTRAS					
0301	06020305	OUTRAS	213,00	20.305,00		20.518,00	
0301	07	AQUISIÇÃO DE BENS DE CAPITAL					
0301	0701	INVESTIMENTOS					
0301	070103	EDIFÍCIOS					
0301	07010301	INSTALAÇÕES DE SERVIÇOS	96.515,49	36.288,74	4.059,00	128.745,23	
0301	07010302	INSTALAÇÕES DESPORTIVAS E RECREATIVAS	500,00	14.500,00		15.000,00	
0301	07010303	MERCADOS E INSTALAÇÕES DE FISCALIZAÇÃO SANITÁRIA	500,00		250,00	250,00	
0301	07010304	CRECHES	500,00		250,00	250,00	
0301	07010305	ESCOLAS	5.500,00	67.692,94	18.739,12	54.453,82	
0301	070104	CONSTRUÇÕES DIVERSAS					
0301	07010404	ILUMINAÇÃO PÚBLICA	138.536,37		138.036,37	500,00	
0301	07010405	PARQUES E JARDINS		56.003,50		56.003,50	
0301	07010406	INSTALAÇÕES DESPORTIVAS E RECREATIVAS	143.536,37	6.400,00	143.036,37	6.900,00	
0301	07010413	OUTROS	31.000,00	36.056,85	2.300,00	64.756,85	
0301	070110	EQUIPAMENTO BÁSICO					
0301	07011002	OUTRO	1.750,00	8.420,00	770,00	9.400,00	
0301	070115	OUTROS INVESTIMENTOS	10.750,00	5.120,00	4.550,00	11.320,00	
0301	0703	BENS DE DOMÍNIO PÚBLICO					
0301	070301	TERRENOS E RECURSOS NATURAIS	767,00			767,00	
0301	070303	OUTRAS CONSTRUÇÕES E INFRAESTRUTURAS					
0301	07030301	VIADUTOS, ARRUMAMENTOS E OBRAS COMPLEMENTARES	46.299,88		45.035,00	1.264,88	
0301	07030306	INSTALAÇÕES DESPORTIVAS E RECREATIVAS		76.264,84		76.264,84	
0301	07030308	VIAÇÃO RURAL	452.500,00	295.837,00	18.537,00	729.800,00	
0301	07030313	OUTRAS	5.500,00	40.837,00	5.000,00	41.337,00	
0302		SUBUNIDADE DO AMBIENTE E SERVIÇOS URBANOS					
0302	02	AQUISIÇÃO DE BENS E SERVIÇOS					
0302	0201	AQUISIÇÃO DE BENS					
0302	020101	MATÉRIAS-PRIMAS E SUBSIDIÁRIAS	15.686,37	5.850,00	3.997,50	17.538,87	

ENTIDADE		MODIFICAÇÕES AO ORÇAMENTO DA DESPESA			Pagina: 8		
MUNICÍPIO DE VIZELA		TOTAL DE ALTERAÇÕES : 21	DO ANO CONTABILÍSTICO DE 2016		Período: 2016/01/02 a 2016/12/31		
		TOTAL DE REVISÕES : 1					
IDENTIFICAÇÃO DAS RUBRICAS			DESPESA			O B S	
CLASSIFICAÇÃO		DESCRIÇÃO	DOTAÇÕES INICIAIS	MODIFICAÇÕES ORÇAMENTAIS			DOTAÇÕES CORRIGIDAS
ORGÂNICA	ECONÓMICA			INSCRIÇÕES / REFORÇOS	DIMINUIÇÕES / ANULAÇÕES		
0302	020104	LIMPEZA E HIGIENE		150,00		150,00	
0302	020107	VESTUÁRIO E ARTIGOS PESSOAIS		350,00		350,00	
0302	020117	FERRAMENTAS E UTENSÍLIOS	3.690,00			3.690,00	
0302	020121	OUTROS BENS					
0302	02012199	OUTROS BENS	38.929,50	37.450,00		76.379,50	
0302	0202	AQUISIÇÃO DE SERVIÇOS					
0302	020203	CONSERVAÇÃO DE BENS					
0302	02020306	CONSERVAÇÃO DE EQUIPAMENTOS	50,00			50,00	
0302	020210	TRANSPORTES	250,00		150,00	100,00	
0302	020217	PUBLICIDADE		3.150,00		3.150,00	
0302	020219	ASSISTÊNCIA TÉCNICA	231,66			231,66	
0302	020220	OUTROS TRABALHOS ESPECIALIZADOS	34.605,00		8.028,00	26.577,00	
0302	020224	ENCARGOS DE COBRANÇA DE RECEITAS	20.041,87		2.150,00	17.891,87	
0302	020225	OUTROS SERVIÇOS					
0302	02022504	RECOLHA DE RSU	267.650,00	35.000,00		302.650,00	
0302	02022506	VALORIZAÇÃO E TRATAMENTO DE RSU'S	432.586,99	37.000,00		469.586,99	
0302	02022599	DIVERSOS	80.000,00	72.300,00		152.300,00	
0302	06	OUTRAS DESPESAS CORRENTES					
0302	0602	DIVERSAS					
0302	060203	OUTRAS					
0302	06020305	OUTRAS	900,00			900,00	
0302	07	AQUISIÇÃO DE BENS DE CAPITAL					
0302	0701	INVESTIMENTOS					
0302	070110	EQUIPAMENTO BÁSICO					
0302	07011002	OUTRO	250,00	11.900,00		12.150,00	
0302	070111	FERRAMENTOS E UTENSÍLIOS		2.700,00		2.700,00	
0302	070115	OUTROS INVESTIMENTOS		320,00		320,00	
0303		SUBUNIDADE DA ADMINISTRAÇÃO DIRETA					
0303	02	AQUISIÇÃO DE BENS E SERVIÇOS					
0303	0201	AQUISIÇÃO DE BENS					
0303	020101	MATÉRIAS-PRIMAS E SUBSIDIÁRIAS	150.000,00	15.450,00	116.653,42	48.796,58	
0303	020102	COMBUSTÍVEIS E LUBRIFICANTES					
0303	02010201	GASOLINA	18.786,94		6.420,00	12.366,94	
0303	02010202	GASÓLEO	115.000,00		43.150,00	71.850,00	
0303	02010299	OUTROS	500,00	1.600,00		2.100,00	
0303	020104	LIMPEZA E HIGIENE		80,00		80,00	
0303	020111	MATERIAL DE CONSUMO CLÍNICO	200,00	200,00		400,00	
0303	020114	OUTRO MATERIAL- PEÇAS	100,00	5.900,00		6.000,00	
0303	020117	FERRAMENTAS E UTENSÍLIOS	5.000,00		1.000,00	4.000,00	
0303	020118	LIVROS E DOCUMENTAÇÃO TÉCNICA	150,00			150,00	
0303	020121	OUTROS BENS					
0303	02012101	MATERIAIS P/ EDIF. MUNICIPAIS (EXCEPTO ESCOLAS)	2.000,00		1.500,00	500,00	
0303	02012103	MATERIAIS PARA MANUTENÇÃO DA REDE VIÁRIA MUNICIPAL E SINALIZAÇÃO	2.000,00		1.350,00	650,00	
0303	02012104	MATERIAIS PARA MANUTENÇÃO E CONSERVAÇÃO DA REDE ESCOLAR	2.000,00	8.250,00	3.000,00	7.250,00	
0303	02012199	OUTROS BENS	40.000,00	80.000,00	41.621,88	78.378,12	
0303	0202	AQUISIÇÃO DE SERVIÇOS					
0303	020203	CONSERVAÇÃO DE BENS					
0303	02020303	MANUTENÇÃO DA REDE VIÁRIA MUNICIPAL	30.000,00		10.000,00	20.000,00	
0303	02020304	CONSERVAÇÃO DA REDE ESCOLAR		2.000,00		2.000,00	
0303	02020305	CONSERVAÇÃO DE VIATURAS	50.000,00	32.500,00		82.500,00	
0303	02020306	CONSERVAÇÃO DE EQUIPAMENTOS	5.000,00		1.500,00	3.500,00	
0303	020210	TRANSPORTES	3.468,70	4.520,00		7.988,70	
0303	020212	SEGUROS	8.500,75			8.500,75	
0303	020214	ESTUDOS, PARECERES, PROJECTOS E CONSULTADORIA	5.000,00		2.006,52	2.993,48	
0303	020220	OUTROS TRABALHOS ESPECIALIZADOS		805,00		805,00	
0303	020225	OUTROS SERVIÇOS					
0303	02022599	DIVERSOS	5.000,00		300,00	4.700,00	
0303	07	AQUISIÇÃO DE BENS DE CAPITAL					
0303	0701	INVESTIMENTOS					



ENTIDADE		MODIFICAÇÕES AO ORÇAMENTO DA DESPESA		Pagina: 9			
MUNICÍPIO DE VIZELA		TOTAL DE ALTERAÇÕES : 21	DO ANO CONTABILÍSTICO DE 2016	Período: 2016/01/02 a 2016/12/31			
TOTAL DE REVISÕES : 1							
IDENTIFICAÇÃO DAS RUBRICAS			DESPESA				
CLASSIFICAÇÃO ORGÂNICA ECONÓMICA			DESCRIÇÃO	DOTAÇÕES INICIAIS	MODIFICAÇÕES ORÇAMENTAIS		DOTAÇÕES CORRIGIDAS
					INSCRIÇÕES / REFORÇOS	DIMINUIÇÕES / ANULAÇÕES	
0303	070106	MATERIAL DE TRANSPORTES					
0303	07010602	OUTRO	5.000,00	3.200,00			8.200,00
0303	070110	EQUIPAMENTO BÁSICO					
0303	07011002	OUTRO		1.800,00			1.800,00
0303	070111	FERRAMENTOS E UTENSÍLIOS		5.630,00			5.630,00
0303	070115	OUTROS INVESTIMENTOS		400,00			400,00
04		DIVISÃO DE PLANEAMENTO E GESTÃO URBANÍSTICA					
0401		ÁREA ADMN, PLAN URBAN, LICENC E VIST, SIG, TOPONIMIA					
0401	02	AQUISIÇÃO DE BENS E SERVIÇOS					
0401	0201	AQUISIÇÃO DE BENS					
0401	020108	MATERIAL DE ESCRITÓRIO	100,00				100,00
0401	0202	AQUISIÇÃO DE SERVIÇOS					
0401	020203	CONSERVAÇÃO DE BENS					
0401	02020306	CONSERVAÇÃO DE EQUIPAMENTOS	50,00				50,00
0401	020217	PUBLICIDADE	500,00				500,00
0401	020219	ASSISTÊNCIA TÉCNICA	50,00				50,00
0401	020220	OUTROS TRABALHOS ESPECIALIZADOS	3.600,00				3.600,00
0401	020225	OUTROS SERVIÇOS					
0401	02022599	DIVERSOS	910,00				910,00
0401	07	AQUISIÇÃO DE BENS DE CAPITAL					
0401	0701	INVESTIMENTOS					
0401	070104	CONSTRUÇÕES DIVERSAS					
0401	07010413	OUTROS	1.000,00				1.000,00
0401	070115	OUTROS INVESTIMENTOS	30.500,00				30.500,00
0401	0703	BENS DE DOMÍNIO PÚBLICO					
0401	070303	OUTRAS CONSTRUÇÕES E INFRAESTRUTURAS					
0401	07030301	VIADUTOS, ARRUMAMENTOS E OBRAS COMPLEMENTARES	10.000,00				10.000,00
05		DIV EDUC, AÇ SOCIAL, CULT, DESP, TURISMO E JUVENTUDE					
0501		SUBUNIDADE DA EDUCAÇÃO					
0501	02	AQUISIÇÃO DE BENS E SERVIÇOS					
0501	0201	AQUISIÇÃO DE BENS					
0501	020101	MATÉRIAS-PRIMAS E SUBSIDIÁRIAS		30,00			30,00
0501	020102	COMBUSTÍVEIS E LUBRIFICANTES					
0501	02010202	GASÓLEO	12.398,40				12.398,40
0501	02010299	OUTROS	20.477,64		1.130,00		19.347,64
0501	020104	LIMPEZA E HIGIENE	70,00	200,00			270,00
0501	020105	ALIMENTAÇÃO - REFEIÇÕES CONFECCIONADAS	177.452,01				177.452,01
0501	020106	ALIMENTAÇÃO - GÊNEROS PARA CONFECCIONAR	39.356,13		29.002,00		10.354,13
0501	020107	VESTUÁRIO E ARTIGOS PESSOAIS		150,00			150,00
0501	020108	MATERIAL DE ESCRITÓRIO		30,00			30,00
0501	020113	MATERIAL DE CONSUMO HOTELEIRO	4.000,00				4.000,00
0501	020117	FERRAMENTAS E UTENSÍLIOS		250,00			250,00
0501	020120	MATERIAL DE EDUCAÇÃO, CULTURA E RECREIO	4.500,00		4.498,00		2,00
0501	020121	OUTROS BENS					
0501	02012104	MATERIAIS PARA MANUTENÇÃO E CONSERVAÇÃO DA REDE ESCOLAR		320,00			320,00
0501	02012199	OUTROS BENS		300,00			300,00
0501	0202	AQUISIÇÃO DE SERVIÇOS					
0501	020201	ENCARGOS DE INSTALAÇÕES	161.000,00	73.700,00	10.100,00		224.600,00
0501	020203	CONSERVAÇÃO DE BENS					
0501	02020306	CONSERVAÇÃO DE EQUIPAMENTOS		1.600,00			1.600,00
0501	020210	TRANSPORTES	207.102,44	30.741,70	1.500,00		236.344,14
0501	020217	PUBLICIDADE		2.300,00			2.300,00
0501	020220	OUTROS TRABALHOS ESPECIALIZADOS	8.707,43				8.707,43
0501	020225	OUTROS SERVIÇOS					
0501	02022599	DIVERSOS		200,00			200,00
0501	04	TRANSFERÊNCIAS CORRENTES					
0501	0407	INSTITUIÇÕES SEM FINS LUCRATIVOS					
0501	040701	INSTITUIÇÕES SEM FINS LUCRATIVOS					
0501	04070101	AGRUPAMENTOS - JARDINS DE INFÂNCIA	1.200,00				1.200,00

ENTIDADE		MODIFICAÇÕES AO ORÇAMENTO DA DESPESA				Página: 10
MUNICÍPIO DE VIZELA		TOTAL DE ALTERAÇÕES : 21	DO ANO CONTABILÍSTICO DE 2016		Período: 2016/01/02 a 2016/12/31	
		TOTAL DE REVISÕES : 1				
IDENTIFICAÇÃO DAS RUBRICAS			DESPESA			O B S
			DOTAÇÕES INICIAIS	MODIFICAÇÕES ORÇAMENTAIS		
CLASSIFICAÇÃO ORGÂNICA	ECONÔMICA	DESCRIÇÃO		INSCRIÇÕES / REFORÇOS	DIMINUIÇÕES / ANULAÇÕES	
0501	04070102	AGRUPAMENTOS - ESCOLAS 1º CICLO	117.043,54		41.145,00	75.898,54
0501	04070103	ASSOCIAÇÕES DE PAIS	467.000,00		32.941,70	434.058,30
0501	07	AQUISIÇÃO DE BENS DE CAPITAL				
0501	0701	INVESTIMENTOS				
0501	070110	EQUIPAMENTO BÁSICO				
0501	07011002	OUTRO	4.900,00	3.380,00		8.280,00
0502		CULTURA, BIBLIOTECA, ARQUIVO, DESPORTO, LAZER, TURISMO				
0502	02	AQUISIÇÃO DE BENS E SERVIÇOS				
0502	0201	AQUISIÇÃO DE BENS				
0502	020102	COMBUSTÍVEIS E LUBRIFICANTES				
0502	02010202	GASÓLEO	1.439,84	150,00		1.589,84
0502	02010299	OUTROS	9.359,18	11.780,00		21.139,18
0502	020107	VESTUÁRIO E ARTIGOS PESSOAIS				
0502	020108	MATERIAL DE ESCRITÓRIO	600,00		250,00	350,00
0502	020115	PRÊMIOS, CONDECORAÇÕES E OFERTAS	5.000,00	5.950,00		10.950,00
0502	020116	MERCADORIAS PARA VENDA				
0502	02011603	OUTRAS	500,00	300,00	400,00	400,00
0502	020120	MATERIAL DE EDUCAÇÃO, CULTURA E RECREIO	703,22	3.500,00	50,00	4.153,22
0502	020121	OUTROS BENS				
0502	02012199	OUTROS BENS	200,00	200,00		400,00
0502	0202	AQUISIÇÃO DE SERVIÇOS				
0502	020201	ENCARGOS DE INSTALAÇÕES	47.364,96	34.000,00	150,00	81.214,96
0502	020203	CONSERVAÇÃO DE BENS				
0502	02020306	CONSERVAÇÃO DE EQUIPAMENTOS	2.500,00	6.200,00	2.000,00	6.700,00
0502	020212	SEGUROS	1.462,10		780,00	682,10
0502	020216	SEMINÁRIOS, EXPOSIÇÕES E SIMILARES		650,00		650,00
0502	020217	PUBLICIDADE		30.750,00		30.750,00
0502	020220	OUTROS TRABALHOS ESPECIALIZADOS	3.161,87		150,00	3.011,87
0502	020225	OUTROS SERVIÇOS				
0502	02022501	ANIMAÇÃO CULTURAL E DESPORTIVA	2.000,00		1.000,00	1.000,00
0502	02022599	DIVERSOS	15.000,00	2.500,00	7.000,00	10.500,00
0502	04	TRANSFERÊNCIAS CORRENTES				
0502	0407	INSTITUIÇÕES SEM FINS LUCRATIVOS				
0502	040701	INSTITUIÇÕES SEM FINS LUCRATIVOS				
0502	04070199	OUTROS	286.300,00	43.738,00	40.000,00	290.038,00
0502	06	OUTRAS DESPESAS CORRENTES				
0502	0602	DIVERSAS				
0502	060203	OUTRAS				
0502	06020305	OUTRAS	8.000,00			8.000,00
0502	07	AQUISIÇÃO DE BENS DE CAPITAL				
0502	0701	INVESTIMENTOS				
0502	070110	EQUIPAMENTO BÁSICO				
0502	07011002	OUTRO	250,00	1.725,00		1.975,00
0502	070111	FERRAMENTOS E UTENSÍLIOS		500,00		500,00
0502	070115	OUTROS INVESTIMENTOS		400,00		400,00
0502	08	TRANSFERÊNCIAS DE CAPITAL				
0502	0807	INSTITUIÇÕES SEM FINS LUCRATIVOS				
0502	080701	INSTITUIÇÕES SEM FINS LUCRATIVOS	5.000,00			5.000,00
0503		SUBUNIDADE DA AÇÃO SOCIAL E HABITAÇÃO				
0503	01	DESPESAS COM O PESSOAL				
0503	0101	REMUNERAÇÕES CERTAS E PERMANENTES				
0503	010107	PESSOAL EM REGIME DE TAREFA OU AVENÇA	1.200,00	400,00		1.600,00
0503	02	AQUISIÇÃO DE BENS E SERVIÇOS				
0503	0201	AQUISIÇÃO DE BENS				
0503	020105	ALIMENTAÇÃO - REFEIÇÕES CONFECCIONADAS		70,00		70,00
0503	020108	MATERIAL DE ESCRITÓRIO	100,00			100,00
0503	020115	PRÊMIOS, CONDECORAÇÕES E OFERTAS	500,00	270,00		770,00
0503	020120	MATERIAL DE EDUCAÇÃO, CULTURA E RECREIO	688,36		270,00	418,36
0503	020121	OUTROS BENS				

ENTIDADE		MODIFICAÇÕES AO ORÇAMENTO DA DESPESA		Página: 11		
MUNICÍPIO DE VIZELA		TOTAL DE ALTERAÇÕES : 21	DO ANO CONTABILÍSTICO DE 2016	Período: 2016/01/02 a 2016/12/31		
TOTAL DE REVISÕES : 1						
IDENTIFICAÇÃO DAS RUBRICAS			DESPESA			
CLASSIFICAÇÃO ORGÂNICA	ECONÓMICA	DESCRIÇÃO	DOTAÇÕES INICIAIS	MODIFICAÇÕES ORÇAMENTAIS		DOTAÇÕES CORRIGIDAS
				INSCRIÇÕES / REFORÇOS	DIMINUIÇÕES / ANULAÇÕES	
0503	02012199	OUTROS BENS	204,50			204,50
0503	0202	AQUISIÇÃO DE SERVIÇOS				
0503	020201	ENCARGOS DE INSTALAÇÕES	4.335,72		2.600,00	1.735,72
0503	020209	COMUNICAÇÕES	1.317,34			1.317,34
0503	020210	TRANSPORTES	1.000,00			1.000,00
0503	020212	SEGUROS	875,00			875,00
0503	020214	ESTUDOS, PARECERES, PROJECTOS E CONSULTADORIA	30.000,00		470,00	29.530,00
0503	020215	FORMAÇÃO	13.200,00		1.300,00	11.900,00
0503	020216	SEMINÁRIOS, EXPOSIÇÕES E SIMILARES	6.000,00			6.000,00
0503	020217	PUBLICIDADE	2.600,00			2.600,00
0503	020220	OUTROS TRABALHOS ESPECIALIZADOS	2.000,00			2.000,00
0503	020225	OUTROS SERVIÇOS				
0503	02022505	PROGRAMAS/ACTIVIDADES DA ACÇÃO SOCIAL	150,00			150,00
0503	02022599	DIVERSOS	20.000,00		6.380,45	13.619,55
0503	04	TRANSFERÊNCIAS CORRENTES				
0503	0407	INSTITUIÇÕES SEM FINS LUCRATIVOS				
0503	040701	INSTITUIÇÕES SEM FINS LUCRATIVOS				
0503	04070199	OUTROS	171.500,00		21.000,00	150.500,00
0503	05	SUBSÍDIOS				
0503	0508	FAMÍLIAS				
0503	050803	OUTRAS	35.000,00			35.000,00
0503	06	OUTRAS DESPESAS CORRENTES				
0503	0602	DIVERSAS				
0503	060203	OUTRAS				
0503	06020305	OUTRAS	1.700,00			1.700,00
0503	07	AQUISIÇÃO DE BENS DE CAPITAL				
0503	0701	INVESTIMENTOS				
0503	070110	EQUIPAMENTO BÁSICO				
0503	07011002	OUTRO		1.968,00		1.968,00
0503	070115	OUTROS INVESTIMENTOS	140,00	2.830,45		2.970,45
0503	08	TRANSFERÊNCIAS DE CAPITAL				
0503	0807	INSTITUIÇÕES SEM FINS LUCRATIVOS				
0503	080701	INSTITUIÇÕES SEM FINS LUCRATIVOS	278.000,00	92.000,00	92.000,00	278.000,00
TOTAL ...			13.530.071,20	5.744.871,86	3.818.761,07	15.456.181,99

Em \_\_\_ de \_\_\_\_\_ de \_\_\_\_

Em \_\_\_ de \_\_\_\_\_ de \_\_\_\_

TOTAL DE ALTERAÇÕES : 18  
 TOTAL DE REVISÕES : 1 ANO CONTABILÍSTICO: 2016 PERÍODO: 2016/01/02 a 2016/12/31

ENTIDADE  
 MUNICÍPIO DE VIZELA

OBJETIVO / PROGRAMA / PROJECTO / ACÇÃO	IDENTIFICAÇÃO DO PROJ. ACÇÃO	DESCRIÇÃO	RESPONSÁVEL	DATAS		CÓDIGO ORÇAMENTAL	VALOR REALIZADO	2016				ANOS SEQUITES			MODIFICAÇÕES		
				INICIO	FIM			EX	TOTAL	FINANC. DEFINIDO		FINANCIAMENTO NÃO DEFINIDO	2017	2018		2019	SEQUITES
										DOT. INICAL	DOT. CORRIGIDA						
1.1.1.1.02	2005 I 2	Funções gerais da administração pública Administração geral Aquisição e conservação de equipamento de transporte	DOMADRSU	2005/01/01	2016/12/31	0303 07010602	538.768,49	5.000,00	8.200,00	5.000,00	8.200,00	8.200,00				3.200,00	
1.1.1.1.03	2005 I 3	Aquisição e conservação de equipamento Informático - hardware	INFOR	2005/01/01	2016/12/31	0112 070107	182.241,87	5.000,00	17.775,00	5.000,00	17.775,00	17.775,00				12.775,00	
1.1.1.1.04	2005 I 4	Aquisição e conservação de equipamento Informático - software	INFOR	2005/01/01	2016/12/31	0112 070108	142.039,07	10.000,00	23.320,00	10.000,00	23.320,00	23.320,00				13.320,00	
1.1.1.1.05	2005 I 5	Aquisição e conservação de equipamento administrativo	AM/JCONEFPL /INFOR/DEAG RH	2005/01/01	2016/12/31	0104 070109					750,00	750,00				750,00	
1.1.1.1.05	2005 I 5	Aquisição e conservação de equipamento administrativo				0202 070109		1.500,00	1.500,00	1.500,00	1.500,00	1.500,00				700,00	
1.1.1.1.05	2005 I 5	Aquisição e conservação de equipamento administrativo				0204 070109	106.140,27	1.500,00	2.950,00	1.500,00	700,00	700,00				700,00	
1.1.1.1.06	2005 I 6	Aquisição e conservação de equipamento básico	JCONEFPL/DF AGRH/DONADA SU	2005/01/01	2016/12/31	0106 0701002		3.000,00	3.000,00	3.000,00	1.000,00	1.000,00				-2.000,00	
1.1.1.1.06	2005 I 6	Aquisição e conservação de equipamento básico				0202 0701002		500,00	500,00	500,00	500,00	500,00				350,00	
1.1.1.1.06	2005 I 6	Aquisição e conservação de equipamento básico				0301 0701002		350,00	350,00	350,00	350,00	350,00				350,00	
1.1.1.1.06	2005 I 6	Aquisição e conservação de equipamento básico				0302 0701002		11.900,00	11.900,00	11.900,00	11.900,00	11.900,00				11.900,00	
1.1.1.1.06	2005 I 6	Aquisição e conservação de equipamento básico				0303 0701002		1.800,00	1.800,00	1.800,00	1.800,00	1.800,00				1.800,00	
1.1.1.1.06	2005 I 6	Aquisição e conservação de equipamento básico				0503 0701002	147.380,83	3.500,00	17.518,00	3.500,00	1.968,00	1.968,00				1.968,00	
1.1.1.1.07	2005 I 7	Aquisição e conservação de ferramentas e utensílios	JCONEFPL/DF AGRH/DONADA SU	2005/01/01	2016/12/31	0202 070111				250,00	250,00	250,00				2.700,00	
1.1.1.1.07	2005 I 7	Aquisição e conservação de ferramentas e utensílios				0302 070111				2.700,00	2.700,00	2.700,00				2.700,00	
1.1.1.1.07	2005 I 7	Aquisição e conservação de ferramentas e utensílios				0303 070111				5.630,00	5.630,00	5.630,00				5.630,00	
1.1.1.1.07	2005 I 7	Aquisição e conservação de ferramentas e utensílios				0502 070111	56.968,25	250,00	9.080,00	250,00	500,00	500,00				500,00	
1.1.1.1.08	2005 I 8	Aquisição e conservação de outros equipamentos	INFOR/DFAGR H/DONADASU/DEAGSU	2005/01/01	2016/12/31	0102 070115				40,00	40,00	40,00				40,00	
1.1.1.1.08	2005 I 8	Aquisição e conservação de outros equipamentos				0112 070115				300,00	300,00	300,00				300,00	
1.1.1.1.08	2005 I 8	Aquisição e conservação de outros equipamentos				0202 070115				50,00	50,00	50,00				5.370,00	
1.1.1.1.08	2005 I 8	Aquisição e conservação de outros equipamentos				0301 070115				50,00	50,00	50,00				320,00	
1.1.1.1.08	2005 I 8	Aquisição e conservação de outros equipamentos				0302 070115				5.370,00	5.370,00	5.370,00				320,00	
1.1.1.1.08	2005 I 8	Aquisição e conservação de outros equipamentos				0303 070115				400,00	400,00	400,00				400,00	
1.1.1.1.08	2005 I 8	Aquisição e conservação de outros equipamentos				0502 070115				400,00	400,00	400,00				480,00	
1.1.1.1.08	2005 I 8	Aquisição e conservação de outros equipamentos				0503 070115	74.537,76	190,00	9.850,45	140,00	2.970,45	2.970,45				2.970,45	
1.1.1.1.01	2014 I 1	Aquisição e conservação de outros equipamentos SMA 2 - Avc Digital XXI	INFOR	2014/01/01	2016/12/31	0112 070108	87.303,74	39.677,34	39.677,34	39.677,34	39.677,34	39.677,34				39.677,34	





MODIFICAÇÕES AO PLANO FUNDIARIAL DE INVESTIMENTOS

TOTAL DE ALTERAÇÕES : 18 ANO CONTABILÍSTICO: 2016 PERÍODO: 2016/01/02 a 2016/12/31

OBJETIVO / PROGRAMA / PROJECTO / ACÇÃO	IDENTIFICAÇÃO DO PROJ. ACÇÃO	DESCRIÇÃO	RESPONSÁVEL	DATAS		CÓDIGO ORÇAMENTAL	VALOR REALIZADO	2016				ANOS SEQUINTE			MODIFICAÇÕES		
				INICIO	FIM			EX	TOTAL	FINANC. DEFINIDO		FINANCIAMENTO NÃO DEFINIDO	2017	2018		2019	SEQUINTE
										DOT. INICIAL	DOT. CORRIGIDA						
2.5.2. 06	2016 I 6	Maximização da eficiência energética do Pavilhão Municipal	DOMADASU	2016/01/02	2017/12/31	0301	16.349.144,10	320.619,83	739.932,67	138.036,37	320.619,83	560.667,18	179.265,49	80.265,49	240.147,35	-138.036,37	
3.		Funções económicas															
3.2.		Indústria e energia															
3.2.2.		Energia															
3.2.2. 07	2016 I 7	Aumento da eficiência energética em Iluminação Pública	DOMADASU	2016/01/01	2017/12/31	0301	07010404	138.036,37	138.036,37	138.036,37	138.036,37	138.036,37	138.036,37	138.036,37	138.036,37	-138.036,37	
3.3.		Transportes e comunicações															
3.3.1.		Transportes rodoviários															
3.3.1.1.		Sinalização da rede viária	JCONEFIL/DO MADASU	2008/01/01	2017/12/31	0301	070115	5.000,00	5.000,00	4.500,00	4.500,00	4.500,00	5.000,00	5.000,00	5.000,00		
3.3.1.1.1.	2008 I 26	Aquisição de sinais de trânsito, placas informativas e semaforização															
3.3.1.1.2.	2008 I 26	Aquisição de sinais de trânsito, placas informativas e semaforização															
3.3.1.1.1.	2012 I 5	placas informativas e semaforização	DOMADASU	2012/01/01	2017/12/31	0301	070115	500,00	500,00	500,00	500,00	500,00	500,00	500,00	500,00		
3.3.1.2.		Rede viária															
3.3.1.2. 11	2004 I 17	Construção, reconstrução e grande reparação de estradas em diversas Freguesias	DOMADASU	2004/01/01	2016/12/31	0301	07030308	20.000,00	29.500,00	20.000,00	20.000,00	29.500,00	29.500,00	29.500,00	29.500,00	9.500,00	
3.3.1.2. 17	2006 I 13	Alargamentos e infraestruturas da rede viária municipal	DOMADASU	2006/01/01	2016/12/31	9	0301	07030308	2.758.884,92	193.737,00	20.000,00	193.737,00	193.737,00	193.737,00	193.737,00	173.737,00	
3.3.1.2. 14	2008 I 18	Construção, reconstrução e grande reparação de muros privados em diversas Freguesias	DOMADASU	2008/01/01	2016/12/31	0301	07010413	30.000,00	63.756,85	30.000,00	30.000,00	63.756,85	63.756,85	63.756,85	63.756,85	33.756,85	
3.3.1.2. 15	2008 I 19	Cobertura de parques de passeiros	DOMADASU	2008/01/01	2016/12/31	0301	070115	5.000,00	500,00	5.000,00	5.000,00	500,00	500,00	500,00	500,00	-4.500,00	
3.3.1.2. 04	2009 I 22	Ligação de Via alternativa à EN106 à Rua Brúlio Caldas	JCONEFIL/DO MADASU	2009/01/01	2017/12/31	0108	070301	438.000,00	483.000,00	438.000,00	438.000,00	483.000,00	483.000,00	483.000,00	483.000,00	-1.000,00	
3.3.1.2. 04	2009 I 22	Ligação de Via alternativa à EN106 à Rua Brúlio Caldas															
3.3.1.2. 06	2009 I 24	Reparimentação da Rua Vila Pouca - Sta. Eulália	DOMADASU	2009/01/01	2016/12/31	9	0301	070301	767,00	767,00	767,00	767,00	767,00	767,00	767,00	46.000,00	
3.3.1.2. 12	2011 I 12	Regularização da Rua Guilherme Pinto Varela - Infias	DOMADASU	2011/01/01	2017/12/31	1	0301	07030308	5.000,00	35.000,00	5.000,00	35.000,00	35.000,00	50.000,00	50.000,00	30.000,00	
3.3.1.2. 01	2013 I 2	Construção, reconstrução e grande reparação de estradas, aparçamentos, passeios e valetas em diversas freguesias	DOMADASU	2013/01/01	2016/12/31	0301	07030301	43.799,88	764,88	43.799,88	43.799,88	764,88	764,88	764,88	764,88	-43.035,00	
3.3.1.2. 02	2015 I 3	Rua do Peso - Sta. Eulália	DOMADASU	2015/01/01	2017/12/31	0301	07030308	10.000,00	500,00	10.000,00	10.000,00	500,00	500,00	40.000,00	40.000,00	-9.500,00	
3.3.1.2. 08	2016 I 8	Alargamento da Rua Central - União de Freguesias de Tagilde e S.Paio	DOMADASU	2016/01/02	2017/12/31	0301	07030308	5.000,00	500,00	5.000,00	5.000,00	500,00	500,00	45.000,00	45.000,00	-4.500,00	
3.3.1.2. 09	2016 I 9	Rua da Seara - Sta. Eulália	DOMADASU	2016/01/02	2017/12/31	0301	07030308	10.000,00	500,00	10.000,00	10.000,00	500,00	500,00	40.000,00	40.000,00	-9.500,00	
3.3.1.2. 10	2016 I 10	Estudo e execução de passeios na via de um dos lados desde a Porta de Ferro até Prades - Sto. Adriaão	DOMADASU	2016/01/01	2017/12/31	0301	07030301	2.500,00	500,00	2.500,00	2.500,00	500,00	500,00	2.500,00	2.500,00	-2.000,00	
3.3.1.2. 11	2016 I 11	Reparimentação da Rua da Paradeia-S. João; Reparimentação da Rua da Liberdade-S. João; Reparimentação da Rua da Boavista-S. João; Reparimentação da Rua do Aldrimo-S. Miguel e Reparimentação da Rua das Quintãs-S. João	DOMADASU	2016/01/02	2017/12/31	0301	07030308	30.000,00	35.963,00	30.000,00	30.000,00	35.963,00	35.963,00	30.000,00	30.000,00	5.963,00	
3.3.1.2. 12	2016 I 12	Reparimentação da Rua das Pedreiras - União de Freguesias de Tagilde e S. Paio	DOMADASU	2016/01/01	2017/12/31	0301	07030308	10.000,00	600,00	10.000,00	10.000,00	600,00	600,00	40.000,00	40.000,00	-9.400,00	
3.3.1.2. 13	2016 I 17	Construção de Ponte - Sto. Adriaão	DOMADASU	2016/05/23	2017/12/31	0301	07030308	195.000,00	195.000,00	195.000,00	195.000,00	45.000,00	45.000,00	150.000,00	150.000,00	45.000,00	
3.3.1.2. 15		Outras intervenções															

MODIFICAÇÕES AO PLANO ANUAL DE INVESTIMENTOS

TOTAL DE ALTERAÇÕES : 18  
 TOTAL DE REVISÕES : 1 ANO CONTABILÍSTICO: 2016 PERÍODO: 2016/01/02 a 2016/12/31

ENTIDADE  
 MUNICÍPIO DE VIZELA

OBJECTIVO / PROGRAMA / PROJECTO / ACÇÃO	IDENTIFICAÇÃO DO PROJ. / ACÇÃO	DESCRIÇÃO	RESPONSÁVEL	DATAS		CÓDIGO ORÇAMENTAL	VALOR REALIZADO	2016				ANOS SEQUENTES			MODIFICAÇÕES	
				INÍCIO	FIM			TOTAL		FINANC. DEFINIDO	FINANC. NÃO DEFINIDO	2017	2018			2019
								DOT. INICIAL	DOT. CORRIGIDA				DOT. INICIAL	DOT. CORRIGIDA		
A. TRANSFERIR...																
3.3.1.6. 07	2007 I 17	Revisão de preços de viação rural	DOMDASU	2007/01/01	2016/12/31	0301 07030308	70.182,90	1.232.259,45	2.062.094,14	1.456.755,91	605.338,23	619.338,23			224.496,46	
3.3.1.6. 08	2007 I 18	Revisão de preços de edifícios municipais	DOMDASU	2007/01/01	2016/12/31	0301 07010301		500,00	500,00	500,00						
3.3.1.6. 10	2007 I 20	Execuções coersivas sobre cauchões, relativas a infra-estruturas de loteamentos	DOMDASU/DP GU	2007/01/01	2016/12/31	0401 07030301	194.551,20	10.000,00	10.000,00	10.000,00						
3.3.1.6. 11	2007 I 21	Execução de obras em substituição de particulares e realizadas coersivamente	DOMDASU/DP GU	2007/01/01	2016/12/31	0401 07010413		1.000,00	1.000,00	1.000,00						
3.3.1.6. 02	2013 I 3	Infraestruturas de loteamento da Quinta da Barrosa	DOMDASU	2013/01/02	2016/12/31	0301 07010413		1.000,00	1.000,00	1.000,00						
3.3.1.7.		Estacionamento														
3.3.1.7. 12	2005 I 36	Aquisição e conservação de parâmetros	JCNFFTL	2005/01/01	2016/12/31	0108 070115	53.957,53	5.000,00	6.000,00	5.000,00				1.000,00		
3.5.		Outras funções económicas														
3.5.2.		Aquisição de terrenos e outras construções														
3.5.2. 01	2005 I 37	Aquisição de outros terrenos de interesse Municipal	PRES	2005/01/01	2016/12/31	0108 070101	62.905,62	1.000,00	126.000,00	1.000,00				125.000,00		
3.5.2. 02	2005 I 38	Aquisição de outros terrenos de interesse Municipal	PRES	2005/01/01	2016/12/31	0108 070301	202.998,10	1.000,00	1.000,00	1.000,00						
TOTAL ...							26.221.553,73	1.252.009,45	2.207.844,14	1.252.009,45	1.602.505,91	605.338,23	619.338,23		350.496,46	

Em \_\_\_ de \_\_\_\_\_ de \_\_\_\_\_

Em \_\_\_ de \_\_\_\_\_ de \_\_\_\_\_



TOTAL DE ALTERAÇÕES : 5  
 TOTAL DE REVISÕES : 1 ANO CONTABILÍSTICO: 2016 PERÍODO: 2016/01/02 a 2016/12/31

ENTIDADE  
 MUNICÍPIO DE VIZELA

OBJECTIVO / PROGRAMA / PROJECTO / ACÇÃO	IDENTIFICAÇÃO DO PROJ. ACÇÃO	DESCRIÇÃO	RESPONSÁVEL	DATAS		CÓDIGO ORÇAMENTAL	VALOR REALIZADO	TOTAL		FINANC. DEFINIDO		FINANCIAMENTO NÃO DEFINIDO	ANOS SEQUINTE			MODIFICAÇÕES		
				INICIO	FIM			EX	DOT. INICIA	DOT. CORRIGIDA	DOT. INICIAL		DOT. CORRIGIDA	2017	2018		2019	SEGUINTE
4.		Outras funções																
4.2.		Transferências entre administrações																
4.2.2.		Associações de Municípios																
4.2.2.1.	02	2004 A 4 Amortização capital em dívida à AMAVE - quota parte nos investimentos realizados pela AMAVE	PRES	2004/01/01	2016/12/31	0102	08050104	981.673,06	38.555,12	73.555,12	38.555,12	73.555,12				35.000,00		
4.2.2.2.	02	2010 A 2 Transferências para Comunidade Inter municipal do Ave	PRES	2010/01/01	2016/12/31	0102	08050104	5.467,08	4.000,01	4.750,01	4.000,01	4.750,01				750,00		
4.2.3.		Instituições particulares e Empresas																
4.2.3.1.	01	2004 A 7 Transferências para investimentos de Instituições particulares	DASCTU	2004/01/01	2017/12/31	0102	080701					280,00				280,00		
4.2.3.2.	01	2004 A 7 Transferências para investimentos de Instituições particulares				0502	080701				5.000,00	5.000,00						
4.2.3.3.	01	2004 A 7 Transferências para investimentos de Instituições particulares				0503	080701	4.834.492,07	283.000,00	283.280,00	278.000,00	278.000,00			116.000,00			
4.3.		Diversas não especificadas																
4.3.1.		Activos Financeiros																
4.3.1.1.	01	2004 A 8 Subscrição de capital das Águas do Norte	PRES	2003/12/19	2016/12/31	0102	090701	1.044.084,02	34.670,00	34.670,00	34.670,00	34.670,00						
4.3.1.2.	02	2008 A 2 Programa Finícia - Financiamento no arranque de empresas	PRES	2008/01/01	2016/12/31	0102	090601	31.780,91	18.219,09	18.219,09	18.219,09	18.219,09						
4.3.1.3.	01	2015 A 1 Fundo de Apoio Municipal	PRES	2015/01/01	2021/12/31	0102	090806	78.022,00	78.022,00	78.022,00	78.022,00	78.022,00		78.022,00	156.043,39			
<b>TOTAL ...</b>								6.975.519,14	456.466,22	492.496,22	456.466,22	492.496,22		194.022,00	78.022,00	156.043,39	36.030,00	

Em \_\_\_ de \_\_\_ de \_\_\_

Em \_\_\_ de \_\_\_ de \_\_\_

CÂMARA MUNICIPAL DE VIZELA

Gerência de 01 de Janeiro a 31 de Dezembro de 2016

ENTIDADE	CONTRATO		VIGÊNCIA				PAGAMENTOS NA GERÊNCIA						TOTAL	TOTAL GERAL DE PAGAMENTOS	OBSERVAÇÕES		
	Preço	REC/RED	DATA	VALOR	MODALIDADE	IV. REG.	DATA	DATA DO 1º PAGAMENTO	TRABALHOS NOMINAIS	REVISÃO DE PREÇOS	TRABALHOS A MAIS	TOTAL				TRABALHOS NOMINAIS	REVISÃO DE PREÇOS
LOCAÇÃO:																	
Antônio de Castro - Cabeça de casa do horroco m. Laje nº 1103 - S. Miguel			30-04-2010	2.367,72				08-06-2010	2.394,96			2.394,96	15.396,80			15.396,80	17.791,76
REFERENCIAL MONO - Administração e Gestão Imobiliária, S.A. (rua Francisco Teixeira de Oliveira			20-03-2006	944,72				26-05-2006	684,72			684,72	10.333,49			10.333,49	11.016,21
Contrato de Arrendamento urbano - fins não habitacionais - prédio urbano Alameda do Pombal - Vila			11-08-2011	20.400,00 (c)				07-09-2011	21.375,36			21.375,36	72.277,28			72.277,28	93.652,64
Arrendamento de fração autônoma "B4" 71/C sito na Rua Foneca e Castro na freguesia de S. João			15-04-2013	5.340,00				06-07-2012	2.700,78			2.700,78	21.706,22			21.706,22	24.407,00
Arrendamento de habitação sito na Rua José Joaquim Marques dos Santos			19-11-2013	2.640,00				19-11-2012	445,08			445,08	13.997,00			13.997,00	14.442,08
<b>AQUISIÇÃO DE BENS :</b>																	
Quilés Pinheiro - José Carlos da Silva Ribeiro	b		27-09-2010	86.194,99	a)			25-01-2011	344,40			344,40	78.012,28			78.012,28	78.356,68
Quilés Pinheiro - José Carlos da Silva Ribeiro	b		18-10-2010	19.000,50	e)			19-04-2011	-			7.780,40			7.780,40	7.780,40	7.780,40
Quilés Pinheiro - José Carlos da Silva Ribeiro			01-09-2014	57.156,05	e)			27-07-2015	21.735,56			21.735,56	14.561,50			14.561,50	36.297,06
Adquirido ao 12000 KG de gas propano a gramel, com 12000 KG de gás liquefado para período de 1 ano renovável até 3 anos			23-10-2013	18.570,33	e)			11-04-2014	2.511,11			2.511,11	5.914,56			5.914,56	8.425,67
Adquirido de combustíveis rodoviários, gasolina, em postos de abastecimento públicos em Portugal Continental para período de 2 meses			29-11-2013	141.935,85	e)			20-02-2014	5.096,68			5.096,68	125.346,03			125.346,03	130.446,71
Contrato para aquisição de gasolina pelo de 3 anos			18-06-2014	26.366,90	e)			30-07-2014	8.104,33			8.104,33	10.810,77			10.810,77	18.915,10
Aquisição de equipamento agente			26-07-2016	16.405,36	e)			06-10-2016	4.113,99			4.113,99	-			-	4.113,99
Adquirido de materiais primos, subprodutos e materiais de construção, em regime de fornecimento contínuo pelo período de um ano			04-09-2014	106.955,54	e)			11-02-2015	1.489,53			1.489,53	89.801,72			89.801,72	91.291,25
A.S.C. - Artes e Serviços de Limpeza e Conservação de Cozinha - Contrato de fornecimento contínuo de produtos de limpeza, em regime de fornecimento contínuo pelo período de um ano			23-12-2014	19.762,50	e)			16-06-2015	4.639,77			4.639,77	12.938,21			12.938,21	17.577,98
Quilés Pinheiro - José Carlos da Silva Mendes			29-03-2016	42.713,30	e)			25-10-2016	18.819,24			18.819,24	-			-	18.819,24
Contrato de fornecimento contínuo de higiene e limpeza			15-01-2016	15.539,59	e)			09-03-2016	12.384,15			12.384,15	-			-	12.384,15
Adquirido de materiais em construção em regime de fornecimento contínuo			10-08-2016	53.957,03	e)			04-10-2016	42.122,77			42.122,77	-			-	42.122,77
<b>PRESTAÇÃO DE SERVIÇOS :</b>																	
Metrica - Fgi, Sicomax S.A. / Medida - Eng e Sicomax S.A.	s		11-02-2020	10558,92 € / anual	c)			7	4.631,45			4.631,45	21.117,04			21.117,04	25.748,49
ESR Portugal - Sist. Inform. Geográf., S.A.	s		15-02-2006	726,81 € / ano c)	e)			26-05-2006	726,81			726,81	8.720,30			8.720,30	9.447,11
Préio & Cruz, Lda	s		15-01-2008	1.221,02 € / ano b)	e)			15-04-2008	2.642,06			2.642,06	9.038,10			9.038,10	11.680,16
Luiziana Companhia de Seguros, S.A.	s		01-04-2010	137.940,71	a)			30-06-2010	1.256,34			1.256,34	78.912,32			78.912,32	80.168,66
CM - Cont. Nacional Medc. Trabalho S.A.	s		01-10-2012	38.422,87	a)			12-12-2013	6.403,80			6.403,80	15.973,90			15.973,90	22.377,70
Excombinato - Cons. Eng. G. P. Sim, S.A.	s		03-12-2010	3.152.215,71	b)	186700	08-02-2011	252.896,14	252.896,14			1.158.966,86				1.158.966,86	1.411.863,00
Andréa Cidadã Pinheiro Barbosa	s		14-08-2014	27.827,88	e)			20-08-2014	7.726,30			7.726,30	12.751,70			12.751,70	20.480,00
Maria Fátima Lopes Monteiro de Castro	s		14-08-2014	16.056,36	e)			05-09-2014	4.906,11			4.906,11	7.359,16			7.359,16	12.365,27
Luiza Maria Araújo Magalhães Coelho	s		04-07-2014	26.179,92	e)			18-07-2014	8.726,64			8.726,64	12.994,41			12.994,41	21.721,05
Maria de Lurdes Vaz Dias	s		04-07-2011	26.179,92	e)			18-07-2014	8.726,64			8.726,64	12.994,41			12.994,41	21.721,05

CONTRATAÇÃO ADMINISTRATIVA - SITUAÇÃO DOS CONTRATOS

CÂMARA MUNICIPAL DE VIZELA

Gratifica de 01 de Janeiro a 31 de Dezembro de 2016

(Un.: Euros)

ENTIDADE	OBJECTO	Freguesia	CONTRATO		REC/RED	DATA	VALOR	MODALIDADE	VISTO DE T.C.		PAGAMENTOS NA GERÊNCIA				PAGAMENTOS ACUMULADOS				TOTAL	TOTAL GERAL DE PAGAMENTOS
			Preço	Prospecção					Nº REG.	DATA	TRABALHOS NORMAIS	REVISÃO DE PREÇOS	TRABALHOS A MAIS	TRABALHOS NORMAIS	REVISÃO DE PREÇOS	TRABALHOS A MAIS	TOTAL			
Cineira Paula Monteiro	Avanço por 100 anos - Associação Operacional		REQ 363/2014	04-07-2014	26.179,02	0	18-07-2014	8.726,64	12.594,41	8.726,64	12.594,41	8.726,64	12.594,41	21.721,05						
Artemis P. Nuno O. e Assoc. S. Advós, RL	Prestitação de serviços de consultoria		REQ 352/2014	03-04-2014	64.944,00	0	30-05-2014	10.824,00	54.120,00	10.824,00	54.120,00	10.824,00	54.120,00	64.944,00						
Luisa Filipa Ribeiro de Castro	regime de avencas em Engenharia do Ambiente			02-04-2013	61.992,00	0	23-04-2013	5.166,00	56.826,00	5.166,00	56.826,00	5.166,00	56.826,00	61.992,00						
Arcorena Seguros, SA	Seguro de acidentes de trabalho para trabalhadores com contrato de trabalho em funções públicas, responsabilidade civil de empregador e indemnidade			31-05-2013	103.351,79	0	09-08-2013	13.845,77	89.506,02	13.845,77	89.506,02	13.845,77	89.506,02	103.351,79						
Companhia de seguros, AG	Atuação de seguros de acidentes de trabalho, responsabilidade civil de empregador e indemnidade em Portugal			01-06-2013	27.721,10	0	12-01-2013	5.340,20	22.380,90	5.340,20	22.380,90	5.340,20	22.380,90	27.721,10						
Maria Cristina Alves	Prestitação de serviços, pelo período de 2 anos em regime de avencas, para os consultores de assistência			01-09-2013	25.200,00	0	24-09-2013	5.600,00	19.600,00	5.600,00	19.600,00	5.600,00	19.600,00	25.200,00						
Ferreira da Silva	Prestitação de serviços, pelo período de 2 anos em regime de avencas, para os consultores de assistência			02-09-2013	25.200,00	0	24-09-2013	5.274,24	19.925,76	5.274,24	19.925,76	5.274,24	19.925,76	24.742,24						
Maria Elvira Mendes Gonçalves	Prestitação de serviços, pelo período de 2 anos em regime de avencas, para os consultores de assistência			02-09-2013	25.200,00	0	24-09-2013	5.600,00	19.600,00	5.600,00	19.600,00	5.600,00	19.600,00	25.200,00						
Maria Inês de Freitas Alves	Prestitação de serviços, pelo período de 2 anos em regime de avencas, para os consultores de assistência			02-09-2013	25.200,00	0	24-09-2013	5.600,00	19.600,00	5.600,00	19.600,00	5.600,00	19.600,00	25.200,00						
Josandra Martins Ferreira	Prestitação de serviços, pelo período de 2 anos em regime de avencas, para os consultores de assistência			02-09-2013	25.200,00	0	24-09-2013	5.600,00	19.600,00	5.600,00	19.600,00	5.600,00	19.600,00	25.200,00						
Teresa Cristina Ribeiro	Prestitação de serviços, pelo período de 2 anos em regime de avencas, para os consultores de assistência			02-09-2013	25.200,00	0	24-09-2013	5.600,00	19.600,00	5.600,00	19.600,00	5.600,00	19.600,00	25.200,00						
Benedita	Prestitação de serviços, pelo período de 2 anos em regime de avencas, para os consultores de assistência			02-09-2013	27.000,00	0	24-09-2013	6.000,00	21.000,00	6.000,00	21.000,00	6.000,00	21.000,00	27.000,00						
Maria Assunção Freixo	Prestitação de serviços, pelo período de 2 anos em regime de avencas, para os consultores de assistência			02-09-2013	25.200,00	0	24-09-2013	5.600,00	19.600,00	5.600,00	19.600,00	5.600,00	19.600,00	25.200,00						
Maria Elvira Mendes Gonçalves	Prestitação de serviços, pelo período de 2 anos em regime de avencas, para os consultores de assistência			02-09-2013	25.200,00	0	24-09-2013	5.600,00	19.600,00	5.600,00	19.600,00	5.600,00	19.600,00	25.200,00						
Priscilla Martins de Sousa	Prestitação de serviços, pelo período de 2 anos em regime de avencas, para os consultores de assistência			27-09-2013	66.765,83	0	28-01-2014	16.891,49	50.074,34	16.891,49	50.074,34	16.891,49	50.074,34	66.765,83						
DM - Produção, Lda	Prestitação de serviços, pelo período de 2 anos em regime de avencas, para o desenvolvimento de conteúdos de um lecionário superior de turismo		REQ 706-707/2014	31-07-2014	16.117,92	0	02-04-2015	3.719,52	12.400,00	3.719,52	12.400,00	3.719,52	12.400,00	16.117,92						
Recrutamento do pessoal Limosa Vale Fernandes, Lda	Contrato de fornecimento contínuo de gipso de qualidade pelo período de 3 anos		REQ 771/2014	05-09-2014	61.892,00	0	18-09-2014	20.664,00	41.228,00	20.664,00	41.228,00	20.664,00	41.228,00	61.892,00						
Marcélia Filipa Ribeiro Ferreira	Prestitação de serviços, pelo período de 3 anos em regime de avencas, para o desenvolvimento de conteúdos funcionais de técnico superior			14-09-2015	32.204,08	0	23-12-2015	19.553,68	12.650,40	19.553,68	12.650,40	19.553,68	12.650,40	32.204,08						
F.C.V. Empreendimentos Culturais de Vrsela, Lda	Contratação de produção de serviços de transporte em circuito espectacular para o ano de 2012/2016			10-04-2015	25.200,00	0	20-04-2015	8.400,00	16.800,00	8.400,00	16.800,00	8.400,00	16.800,00	25.200,00						
Maria Elvira Mendes Gonçalves	Prestitação de serviços, com regime de avencas, pelo período de 100 anos, para o desenvolvimento de conteúdos funcionais próprios de uma associação			21-03-2014	37.442,80	0	12-08-2014	12.447,60	24.995,20	12.447,60	24.995,20	12.447,60	24.995,20	37.442,80						
Carlos Cunha, Campos & Associados, SDOCL, Lda	Prestitação de serviços técnico oficial de contas			16-04-2015	39.677,34	0								39.677,34						
IPERICK, SA	Implementação do Alvará 6, Projeto SAMA 2 - Avelãs, para o ano de 2015			27-05-2015	577.912,20	0	29-07-2015	104.083,31	473.828,89	104.083,31	473.828,89	104.083,31	473.828,89	577.912,20						
HEIN - Serviços Energéticos, Lda	Contrato de fornecimento contínuo de energia elétrica, para o ano de 2015			01-09-2015	28.344,07	0	06-11-2015	9.092,11	19.251,96	9.092,11	19.251,96	9.092,11	19.251,96	28.344,07						
Nes - Comunicações, SA	Contratação de serviços de internet fixa, serviços de comunicações fixas e móveis, pelo período de 2 anos			11-09-2015	246.431,97	0	15-12-2015	97.602,64	148.829,33	97.602,64	148.829,33	97.602,64	148.829,33	246.431,97						
Genial - Companhia Geral de Seguros e Administração	Contrato de subscrição de seguros de formação de reflexões condicionadas a que correspondam a 1 SA (seguros de acidentes pessoais) em regime de avencas, para o ano de 2016			31-12-2015	102.040,60	0	30-11-2016	62.355,58	39.685,02	62.355,58	39.685,02	62.355,58	39.685,02	102.040,60						
E.C.V. Empreendimentos Culturais de Vrsela, Lda	Prestitação de serviços de transporte - Circuitos Esportivos			30-11-2015	110.577,00	0	08-03-2016	50.547,70	59.929,30	50.547,70	59.929,30	50.547,70	59.929,30	110.577,00						
BP Portugal - Comercio de Combustiveis e Lubrificantes, SA	Aquisição de até 100.000,00 litros de combustiveis (rodovias) - gipso - pelo período de abastecimento SA			31-12-2015	14.860,00	0	07-05-2016	8.860,00	6.000,00	8.860,00	6.000,00	8.860,00	6.000,00	14.860,00						
HEIN - Serviços Energéticos, Lda	Contrato de fornecimento de energia elétrica			02-01-2015	14.860,00	0	07-05-2016	8.860,00	6.000,00	8.860,00	6.000,00	8.860,00	6.000,00	14.860,00						
Intermap - Seguros, Engenharia e Construção	prestitação de serviços de higiene e saúde no trabalho			11-02-2016	611.368,51	0	16-02-2016	592.746,10	18.622,41	592.746,10	18.622,41	592.746,10	18.622,41	611.368,51						
HEIN - Serviços Energéticos, Lda	Contrato de fornecimento de energia elétrica para o ano 2016			01-04-2016	61.992,00	0	20-04-2016	8.610,00	53.382,00	8.610,00	53.382,00	8.610,00	53.382,00	61.992,00						
Luisa Filipa Ribeiro de Castro	Prestitação de serviços em regime de avencas em Engenharia do Ambiente																			

CONTRATAÇÃO ADMINISTRATIVA - SITUAÇÃO DOS CONTRATOS

CÂMARA MUNICIPAL DE VIZELA

Gerência de 01 de Janeiro a 31 de Dezembro de 2016

ENTIDADE	OBJETO	CONTRATO			VIGÊNCIA				PAGAMENTOS NA GERÊNCIA				PAGAMENTOS ACUMULADOS				TOTAL	TOTAL GERAL DE PAGAMENTOS	OBSERVAÇÕES
		Freqüência	Preço	REG/RED	DATA	VALOR	MODALIDADE	Nº REG.	DATA	DATA DO 1º PAGAMENTO	TRABALHOS NORMAIS	REVISÃO DE PREÇOS	TRABALHOS A MAIS	TOTAL	TRABALHOS NORMAIS	REVISÃO DE PREÇOS			
Academia Seguros, SA	Serviço de seguros-pelo período de 6 meses				01-06-2016	27.956,76	e)			30-06-2016	26.791,00	-	-	26.791,00	-	-	-	26.791,00	
Anonim P. Nuno O. e Assoc. S. Advog. RL	Prestação de serviços de assessoria jurídica				09-06-2016	64.944,00	e)			04-08-2016	16.236,00	-	-	16.236,00	-	-	-	16.236,00	
S.A.T. - Centros de Portugal S.A.	Serviços de levantamento cadastral				25-07-2016	15.744,00	e)			29-12-2016	11.434,08	-	-	11.434,08	-	-	-	11.434,08	Emissão estorno nº 995
Palma Máximo de Sousa Pereira	Contrato de prestação de serviços de advocacia Operacional				02-09-2016	25.200,00	e)			20-09-2016	2.800,00	-	-	2.800,00	-	-	-	2.800,00	
Joaquina Martins Ferreira	Contrato de prestação de serviços de advocacia - Posse de Operacional				02-09-2016	25.200,00	e)			20-09-2016	2.800,00	-	-	2.800,00	-	-	-	2.800,00	
Maria Oregilda Alves Ferreira da Silva	Contrato de prestação de serviços de advocacia - Assistente Operacional				02-09-2016	25.200,00	e)			20-09-2016	2.800,00	-	-	2.800,00	-	-	-	2.800,00	
Teresa Cristina Ribeiro Barbosa	Contrato de prestação de serviços de advocacia - Assistente Operacional				02-09-2016	25.200,00	e)			20-09-2016	2.800,00	-	-	2.800,00	-	-	-	2.800,00	
Maria Assunção Freitas Alves Gomes	Contrato de prestação de serviços de advocacia - Assistente Operacional				02-09-2016	27.000,00	e)			20-09-2016	3.000,00	-	-	3.000,00	-	-	-	3.000,00	
Mariní Flavia Mendes Gonçalves	Contrato de prestação de serviços de advocacia - Assistente Operacional				02-09-2016	25.200,00	e)			20-09-2016	2.800,00	-	-	2.800,00	-	-	-	2.800,00	
Maria José de Freitas Alves Paiva	Contrato de prestação de serviços de advocacia - Assistente Operacional				02-09-2016	25.200,00	e)			20-09-2016	2.800,00	-	-	2.800,00	-	-	-	2.800,00	
Proençad Lda.	Prestação de serviços de projeto de arquitetura e especialidades da Escola secundária de Viseu				05-09-2016	14.999,86	e)			29-12-2016	12.749,88	-	-	12.749,88	-	-	-	12.749,88	
DRM - Pracatua, Lda	Contrato de prestação de serviços de advocacia de Terceira de escopo				03-10-2016	66.766,83	e)			20-10-2016	5.563,83	-	-	5.563,83	-	-	-	5.563,83	
Academia Seguros, SA	Seguro de acidentes de trabalho, acidentes pessoais, responsabilidade civil de registo e autonegocial				01-12-2016	130.790,01	e)				-	-	-	-	-	-	-	-	
Imopex - Siganepex, Engenharia e Construção, Lda	Prestação de serviços de higiene e saúde no trabalho				30-12-2016	13.200,00	e)				-	-	-	-	-	-	-	-	
<b>EMPREENHADA DE OBRAS</b>																			
Oásis Planas	Estudo e tratamento ambiental da zona envolvente aos Campos do Parque dist. termas				22-07-2011	151.132,30	e)			10-07-2015	-	-	-	-	-	-	-	130.000,00	
M. dos Santos & Cds, S.A.	Ligação da Via Alternativa à EN 106 - Rua Braille Cds - Ajuste final				22/2009	336.690,13	e)			06-07-2016	264.033,27	-	-	264.033,27	-	-	-	264.033,27	
Oásis Planas - Centro de Jardineiras de José Carlos da Silva Mendes	Construção, Reconstrução e Grande Reparação de Muros Privados em Diversas Freguesias - Parque das Termas e Tagilhar/A. Palo				18/2008	29.756,85	e)			30-09-2016	29.756,85	-	-	29.756,85	-	-	-	29.756,85	
AVT - Il - Engenharia, Lda	Alargamento e infraestruturas - S. Palo - Rede Elétrica				13/2006	569/2016	e)			23-06-2016	44.110,23	-	-	44.110,23	-	-	-	44.110,23	
M8 Engenharia - Obras Especializadas de Construção, Lda	Construção, Reconstrução e Grande Reparação de Muros Privados em Diversas Freguesias - Sta. Eulália				18/2008	493/2016	e)			08-08-2016	19.610,00	-	-	19.610,00	-	-	-	19.610,00	
M8 Engenharia - Obras Especializadas de Construção, Lda	ABICOM - Construção, Reconstrução e Grande Reparação de Muros Privados em Diversas Freguesias - Sta. Eulália				18/2008	647/2016	e)			12-10-2016	7.833,40	-	-	7.833,40	-	-	-	7.833,40	

CONTRATAÇÃO ADMINISTRATIVA - SITUAÇÃO DOS CONTRATOS

CÂMARA MUNICIPAL DE VIZELA

Gerência de 01 de Janeiro a 31 de Dezembro de 2016

ENTIDADE	OBJETO	CONTRATO		REC/RED	DATA	VALOR	MODALIDADE	VISTO DE F.C.		DATA DO 1º PAGAMENTO	PAGAMENTOS NA GERÊNCIA			PAGAMENTOS ACUMULADOS			OBSERVAÇÕES
		Frequência	Pro scopo					Nº REG.	DATA		TRABALHOS NORMAIS	REVISÃO DE PREÇOS	TRABALHOS A MAIS	TOTAL	TRABALHOS NORMAIS	REVISÃO DE PREÇOS	
ABOUTCHOUX, Lda	Construção, Reconstrução e limpeza Regeneração de Estradas em Diversas Freguesias - Intercomúns		17/2004	669/2016	21-07-2016	20.140,00	e)			07-09-2016	20.140,00					20.140,00	
M. dos Santos & Cb, S.A.	Requalificação da Rua Guilherme Pinto Varela - Infanz (eliminação de pontos negros)		12/2011	693/2016	05-08-2016	34.799,49	e)			29-12-2016	33.928,00					33.928,00	ESTIMADO N.º 397/2016 DE 265,49
Nortemarca, Lda	Manutenção da Rede Viária Municipal - Pinuros Horizontais em Vila Mundiápolis			741/2016	14-09-2016	19.654,17	e)			29-12-2017	19.654,17					19.654,17	
M. dos Santos & Cb, S.A.	Rua do Lavandeiro - Sta. Eulália - Caminho Florestal e Repavimentações - U.F. Caldas de Vizela (S. Miguel e S. João)		4 e 11 /2016	970/2016 E 971/2016	22-11-2016	71.355,39	e)										
<b>CONCESSÕES:</b>																	
<b>CESSÃO DE EXPLOATAÇÃO:</b>																	
Companhia de Banhos de Vizela SA	Cessão de Exploração do Banheiro Terminal de Vizela			387/2012;116/2013; 830/2013; 699 e 1018/2014; 684/2015; 638/2016	04-05-2011	2.460.000,00				11-11-2011	132.703,01	405.897,05			405.897,05	538.598,06	Ativaca regularmente o pagamento legal dos rendas;
<b>Total.....</b>						<b>2.204.999,32</b>		<b>0,00</b>	<b>0,00</b>	<b>2.204.999,32</b>	<b>3.094.680,09</b>	<b>405.897,05</b>	<b>0,00</b>	<b>3.094.680,09</b>	<b>5.299.679,41</b>		

*(Handwritten signatures and initials)*

Mod. TC nº 17

- Notas :**
- (1) - Valor da renda anualmente e atualizado anualmente
  - (2) - Per tonelada
  - (3) - 0,10 €/minuto por cada utente com tarifa de lixo
  - (4) - De acordo com o tarifário e com os consumos de iluminação pública
  - (5) - Montantes sujeitos a atualizações e/ou aditamentos.
  - (6) - Montante sujeito a atualização anual, bem como ao arrendamento de licenças ou software
  - (7) - Alteração da denominação devida à fusão por incorporação da OTCOM - Exploração de espaços comerciais da CP, S.A. NA REFER PATRIMONIO - Administração e Gestão Imobiliária, S.A.
  - (8) - Alteração de denominação devida à habilitação de rendimentos
  - (9) - Alteração de denominação - Alameda Barbosa Borges - Metalomecânica, Ltd passou a ser denominada por EMESINGULAJAI, SA, conforme entidade da Conservatória do Registo Comercial arquivada nos servicos
  - (10) - O valor inscrito do presente contrato não inclui IVA

- [7] Coluna a preencher de acordo com as seguintes modalidades:**
- a) Concurso público;
  - b) Concurso limitado com publicação de anúncios;
  - c) Concurso limitado sem publicação de anúncios;
  - d) Concurso por negociação;
  - e) Ajuste directo;
  - f) Concurso limitado por prévia qualificação;
  - g) Concurso limitado sem apresentação de candidaturas;
  - h) Por negociação com publicação prévia de anúncios;
  - i) Por negociação sem publicação prévia de anúncios;
  - j) Consulta Prévia;
  - l) Concurso público internacional

TRANSFERÊNCIAS CORRENTES - DESPESA  
MUN. VIZELA

Período : 2016/01/02 - 2016/12/31

Ano : 2016  
Página : 1

Disposições Legais	Entidade Beneficiária	Classific. Económica	Transferências Efectuadas	Observações
Acordo de Cooperação para a Educação Pré-Escolar, celebrado entre a Dren, o CRSS e o Município de Vizela, em harmonia com a Lei n.º 5/97, de 10.02 e o Dec. Lei n.º 147/97, de 11.06	AMAVE - ASSOCIACAO DE MUNICIPIOS DO VALE DO AVE ASS.DE PAIS E AMIGOS DA ESCOLA EBI E JARDIM DE INFÂNCIA DO CRUZEIRO, INFIAS	04050104 04070103	44.002,46	
Acordo de Cooperação para a Educação Pré-Escolar, celebrado entre a Dren, o CRSS e o Município de Vizela, em harmonia com a Lei n.º 5/97, de 10.02 e o Dec. Lei n.º 147/97, de 11.06	ASS.DE PAIS E AMIGOS DO J.INFÂNCIA DE S.JOÃO CALDAS DE VIZELA (S.JOÃO)	04070103	33.706,94	
Acordo de Cooperação para a Educação Pré-Escolar, celebrado entre a Dren, o CRSS e o Município de Vizela, em harmonia com a Lei n.º 5/97, de 10.02 e o Dec. Lei n.º 147/97, de 11.06	ASS.DE PAIS E AMIGOS DO J.INFÂNCIA E ESC.BÁSICA DO 1°CICLO MONTE-STA EULÁLIA	04070103	32.747,24	
Acordo de Cooperação para a Educação Pré-Escolar, celebrado entre a Dren, o CRSS e o Município de Vizela, em harmonia com a Lei n.º 5/97, de 10.02 e o Dec. Lei n.º 147/97, de 11.06	ASSOCIAÇÃO DE PAIS DA ESCOLA BÁSICA DE SANTO ADRIÃO DE VIZELA, NORTE	04070103	4.256,94	
Acordo de Cooperação para a Educação Pré-Escolar, celebrado entre a Dren, o CRSS e o Município de Vizela, em harmonia com a Lei n.º 5/97, de 10.02 e o Dec. Lei n.º 147/97, de 11.06	ASSOCIAÇÃO DE PAIS DOS ALUNOS DA ESCOLA DO 1-CICLO S.JOÃO DAS CALDAS	04070103	32.747,24	
Acordo de Cooperação para a Educação Pré-Escolar, celebrado entre a Dren, o CRSS e o Município de Vizela, em harmonia com a Lei n.º 5/97, de 10.02 e o Dec. Lei n.º 147/97, de 11.06	ASSOCIAÇÃO DE PAIS E ENCARREGADOS DE EDUCAÇÃO DE EB 1 E J.INFÂNCIA TORRE-TAGILDE	04070103	22.631,11	
Acordo de Cooperação para a Educação Pré-Escolar, celebrado entre a Dren, o CRSS e o Município de Vizela, em harmonia com a Lei n.º 5/97, de 10.02 e o Dec. Lei n.º 147/97, de 11.06	ASSOCIAÇÃO DE PAIS E ENCARREGADOS DE EDUCAÇÃO DO CENTRO ESCOLAR DE SÃO MIGUEL	04070103	21.186,30	
Acordo de Cooperação para a Educação Pré-Escolar, celebrado entre a Dren, o CRSS e o Município de Vizela, em harmonia com a Lei n.º 5/97, de 10.02 e o Dec. Lei n.º 147/97, de 11.06	ASSOCIAÇÃO DE PAIS, ENC. EDUC. E AMI.ALUNOS DA ESC. DO 1º. C.E.B.CRUZEIRO,S.PAIO	04070103	30.057,65	
Acordo de Cooperação para a Educação Pré-Escolar, celebrado entre a Dren, o CRSS e o Município de Vizela, em harmonia com a Lei n.º 5/97, de 10.02 e o Dec. Lei n.º 147/97, de 11.06	ASSOCIAÇÃO DE PAIS,ENCARREGADOS DE EDUCAÇÃO E AMIGOS DO J.INFÂNCIA CAMPO VINHA	04070103	31.275,70	
Alínea a) do art. 14º da Lei 172/99 de 21 de Setembro (AMAVE)	AMAVE - ASSOCIACAO DE MUNICIPIOS DO VALE DO AVE	04050104	37.027,85	
Alínea e) do n.º 1, do art.º 4º do Decreto-Lei n.º 399-A/84 de 28 de Dezembro conjugada com a alínea h) do n.º 1, do art.º 33º, da Lei n.º 75/2013 de 12 de Setembro - compete à Câmara Municipal deliberar no domínio da ação social escolar, designadamente,	AGRUPAMENTO DE ESCOLAS DE CALDAS DE VIZELA	04070102	22.743,13	
Alínea e) do n.º 1, do art.º 4º do Decreto-Lei n.º 399-A/84 de 28 de Dezembro conjugada com a alínea h) do n.º 1, do art.º 33º, da Lei n.º 75/2013 de 12 de Setembro - compete à Câmara Municipal deliberar no domínio da ação social escolar, designadamente,	AGRUPAMENTO VERTICAL DE ESCOLAS DE INFIAS	04070102	25.032,23	
Alínea u) do n.º 1, art.º 33º da Lei 75/2013 de 12 de Setembro - apoio aos agrupamentos na realização de atividades pedagógicas (ex. Viagens de estudo).	AGRUPAMENTO DE ESCOLAS DE CALDAS DE VIZELA	04070101	524,65	
Alínea u) do n.º 1, art.º 33º da Lei 75/2013 de 12 de Setembro - apoio aos agrupamentos na realização de atividades pedagógicas (ex. Viagens de estudo).	AGRUPAMENTO DE ESCOLAS DE CALDAS DE VIZELA	04070102	1.356,02	
Alínea u) do n.º 1, art.º 33º da Lei 75/2013 de 12 de Setembro - apoio aos agrupamentos na realização de atividades pedagógicas (ex. Viagens de estudo).	AGRUPAMENTO VERTICAL DE ESCOLAS DE INFIAS	04070101	446,84	
Alínea u) do n.º 1, art.º 33º da Lei 75/2013 de 12 de Setembro - apoio aos agrupamentos na realização de atividades pedagógicas (ex. Viagens de estudo).	AGRUPAMENTO VERTICAL DE ESCOLAS DE INFIAS	04070102	1.219,28	
Ào abrigo da Lei n.º 55/2009 de 02 de março e Despacho n.º 11306-D/2014 - REFEIÇÕES ESCOLARES	ASS.DE PAIS E AMIGOS DA ESCOLA EBI E JARDIM DE INFÂNCIA DO CRUZEIRO, INFIAS	04070103	11.975,42	
Ào abrigo da Lei n.º 55/2009 de 02 de março e Despacho n.º 11306-D/2014 - REFEIÇÕES ESCOLARES	ASS.DE PAIS E AMIGOS DO J.INFÂNCIA E ESC.BÁSICA DO 1°CICLO MONTE-STA EULÁLIA	04070103	12.810,01	
Ào abrigo da Lei n.º 55/2009 de 02 de março e Despacho n.º 11306-D/2014 - REFEIÇÕES ESCOLARES	ASS.PAIS,ENC.BD.ALUNOS DA ESCOLA EBIJOAQUIM PINTO NR.1,CALDAS S.JOÃO	04070103	11.103,35	
Ào abrigo da Lei n.º 55/2009 de 02 de março e Despacho n.º 11306-D/2014 - REFEIÇÕES ESCOLARES	ASSOCIAÇÃO DE PAIS DOS ALUNOS DA ESCOLA DO 1-CICLO S.JOÃO DAS CALDAS	04070103	19.235,93	
Ào abrigo da Lei n.º 55/2009 de 02 de março e Despacho n.º 11306-D/2014 - REFEIÇÕES ESCOLARES	ASSOCIAÇÃO DE PAIS E ENC.EDUCAÇÃO DO 1º.CICLO DO ENSINO BÁSICO DA DEVESINHA	04070103	14.971,39	
Ào abrigo da Lei n.º 55/2009 de 02 de março e Despacho n.º 11306-D/2014 - REFEIÇÕES ESCOLARES	ASSOCIAÇÃO DE PAIS E ENCARREGADOS DE EDUCAÇÃO DE EB 1 E J.INFÂNCIA TORRE-TAGILDE	04070103	14.606,51	
Ào abrigo da Lei n.º 55/2009 de 02 de março e Despacho n.º 11306-D/2014 - REFEIÇÕES ESCOLARES	ASSOCIAÇÃO DE PAIS, ENC. EDUC. E AMI.ALUNOS DA ESC. DO 1º. C.E.B.CRUZEIRO,S.PAIO	04070103	14.531,80	

TRANSFERÊNCIAS CORRENTES - DESPESA  
MUN. VIZELA

Período : 2016/01/02 - 2016/12/31

Ano : 2016  
Página : 2

Disposições Legais	Entidade Beneficiária	Classific. Econômica	Transferências Efectuadas	Observações
Ao abrigo do art° 10° da Lei 22/99 de 21 de Abril com a alteração introduzida pela Lei n.° 18/14 de 10 de abril.	FREGUESIA DE INFÍAS	04050102	500,00	
Ao abrigo do art° 10° da Lei 22/99 de 21 de Abril com a alteração introduzida pela Lei n.° 18/14 de 10 de abril.	FREGUESIA DE SANTA EULALIA	04050102	1.250,00	
Ao abrigo do art° 10° da Lei 22/99 de 21 de Abril com a alteração introduzida pela Lei n.° 18/14 de 10 de abril.	FREGUESIA DE SANTO ADRIAO	04050102	500,00	
Ao abrigo do art° 10° da Lei 22/99 de 21 de Abril com a alteração introduzida pela Lei n.° 18/14 de 10 de abril.	UNIÃO DAS FREGUESIAS DE CALDAS DE VIZELA (S. MIGUEL E S. JOÃO)	04050102	2.500,00	
Ao abrigo do art° 10° da Lei 22/99 de 21 de Abril com a alteração introduzida pela Lei n.° 18/14 de 10 de abril.	UNIÃO DAS FREGUESIAS DE TAGILDE E VIZELA (SÃO PAIO)	04050102	1.000,00	
Ao abrigo do nr.5, do artigo 17°, do decreto lei nr.247/07 de 27 de Junho, portaria 1358/2007 de 15/10 com as alterações introduzidas pela portaria 75/2011 de 15/02	REAL ASSOCIACAO HUMANITARIA DE BOMBEIROS VOLUNTARIOS DE VIZELA	04070199	30.000,00	
Nos termos da alínea l) do nr.1, art.64°, da lei nr.169/99,de 18 de setembro, alterado pela lei nr° 5-a/2002, de 11 de janeiro, conjugado com o n° 67° do mesmo Dec. Lei e com a alínea d) do art. 19° da lei n° 159/99, de 14 de setembro -Lanches Escolares	ASS.DE PAIS E AMIGOS DA ESCOLA EBI E JARDIM DE INFÂNCIA DO CRUZEIRO, INFÍAS	04070103	1.598,50	
Nos termos da alínea l) do nr.1, art.64°, da lei nr.169/99,de 18 de setembro, alterado pela lei nr° 5-a/2002, de 11 de janeiro, conjugado com o n° 67° do mesmo Dec. Lei e com a alínea d) do art. 19° da lei n° 159/99, de 14 de setembro -Lanches Escolares	ASS.DE PAIS E AMIGOS DO J.INFÂNCIA E ESC.BÁSICA DO 1°CICLO MONTE-STA EULÁLIA	04070103	2.494,90	
Nos termos da alínea l) do nr.1, art.64°, da lei nr.169/99,de 18 de setembro, alterado pela lei nr° 5-a/2002, de 11 de janeiro, conjugado com o n° 67° do mesmo Dec. Lei e com a alínea d) do art. 19° da lei n° 159/99, de 14 de setembro -Lanches Escolares	ASS.PAIS,ENC.ED.ALUNOS DA ESCOLA EBIJOAQUIM PINTO NR.1,CALDAS S.JOÃO	04070103	1.259,00	
Nos termos da alínea l) do nr.1, art.64°, da lei nr.169/99,de 18 de setembro, alterado pela lei nr° 5-a/2002, de 11 de janeiro, conjugado com o n° 67° do mesmo Dec. Lei e com a alínea d) do art. 19° da lei n° 159/99, de 14 de setembro -Lanches Escolares	ASSOCIAÇÃO DE PAIS DA ESCOLA BÁSICA DE SANTO ADRIÃO DE VIZELA, NORTE	04070103	594,90	
Nos termos da alínea l) do nr.1, art.64°, da lei nr.169/99,de 18 de setembro, alterado pela lei nr° 5-a/2002, de 11 de janeiro, conjugado com o n° 67° do mesmo Dec. Lei e com a alínea d) do art. 19° da lei n° 159/99, de 14 de setembro -Lanches Escolares	ASSOCIAÇÃO DE PAIS DOS ALUNOS DA ESCOLA DO 1-CICLO S.JOÃO DAS CALDAS	04070103	2.381,90	
Nos termos da alínea l) do nr.1, art.64°, da lei nr.169/99,de 18 de setembro, alterado pela lei nr° 5-a/2002, de 11 de janeiro, conjugado com o n° 67° do mesmo Dec. Lei e com a alínea d) do art. 19° da lei n° 159/99, de 14 de setembro -Lanches Escolares	ASSOCIAÇÃO DE PAIS E ENC.EDUCAÇÃO DO 1°.CICLO DO ENSINO BÁSICO DA DEVESINHA	04070103	2.771,00	
Nos termos da alínea l) do nr.1, art.64°, da lei nr.169/99,de 18 de setembro, alterado pela lei nr° 5-a/2002, de 11 de janeiro, conjugado com o n° 67° do mesmo Dec. Lei e com a alínea d) do art. 19° da lei n° 159/99, de 14 de setembro -Lanches Escolares	ASSOCIAÇÃO DE PAIS E ENCARRREGADOS DE EDUCAÇÃO DE EB 1 E J.INFÂNCIA TORRE-TAGILDE	04070103	2.458,10	
Nos termos da alínea l) do nr.1, art.64°, da lei nr.169/99,de 18 de setembro, alterado pela lei nr° 5-a/2002, de 11 de janeiro, conjugado com o n° 67° do mesmo Dec. Lei e com a alínea d) do art. 19° da lei n° 159/99, de 14 de setembro -Lanches Escolares	ASSOCIAÇÃO DE PAIS E ENCARRREGADOS DE EDUCAÇÃO DO CENTRO ESCOLAR DE SÃO MIGUEL	04070103	2.920,50	
Nos termos da alínea l) do nr.1, art.64°, da lei nr.169/99,de 18 de setembro, alterado pela lei nr° 5-a/2002, de 11 de janeiro, conjugado com o n° 67° do mesmo Dec. Lei e com a alínea d) do art. 19° da lei n° 159/99, de 14 de setembro -Lanches Escolares	ASSOCIAÇÃO DE PAIS, ENC. EDUC. E AMI.ALUNOS DA ESC. DO 1°. C.E.B.CRUZEIRO,S.PAIO	04070103	2.749,40	
Nos termos das alíneas e) u) do n.° 1 do art° 33 da Lei 75/2013 de 12 de Setembro, conjugada com a alínea e) do n.° 2 do artigo 23° da referida Lei, os Municípios dispõem de atribuições no domínio do património, cultura e ação social.	AIREV - ASS.INTEG.REABIL.EDUCACIONAL DE CRIANÇAS E JOVENS DEFICIENTES DE VIZELA	04070199	45.000,00	
Nos termos das alíneas e) u) do n.° 1 do art° 33 da Lei 75/2013 de 12 de Setembro, conjugada com a alínea e) do n.° 2 do artigo 23° da referida Lei, os Municípios dispõem de atribuições no domínio do património, cultura e ação social.	ASSOCIACAO DE DADORES BENEVOLOS DE SANGUE DE VIZELA	04070199	400,00	
Nos termos das alíneas e) u) do n.° 1 do art° 33 da Lei 75/2013 de 12 de Setembro, conjugada com a alínea e) do n.° 2 do artigo 23° da referida Lei, os Municípios dispõem de atribuições no domínio do património, cultura e ação social.	ASSOCIACAO MUSICAL E RECREATIVA FAMILIA PEIXOTO	04070199	400,00	

TRANSFERÊNCIAS CORRENTES - DESPESA  
MUN. VIZELA

Período : 2016/01/02 - 2016/12/31

Ano : 2016  
Página : 3

Disposições Legais	Entidade Beneficiária	Classific. Económica	Transferências Efectuadas	Observações
Nos termos das alíneas) e u) do n.º 1 do artº 33 da Lei 75/2013 de 12 de Setembro, conjugada com a alínea e) do n.º 2 do artigo 23º da referida Lei, os Municípios dispõem de atribuições no domínio do património, cultura e ação social.	ASSOCIACAO VIZELA IMAGINACTIVA	04070199	400,00	
Nos termos das alíneas) e u) do n.º 1 do artº 33 da Lei 75/2013 de 12 de Setembro, conjugada com a alínea e) do n.º 2 do artigo 23º da referida Lei, os Municípios dispõem de atribuições no domínio do património, cultura e ação social.	ASSOCIACÃO JUVENIL CORAÇÃO AZUL	04070199	800,00	
Nos termos das alíneas) e u) do n.º 1 do artº 33 da Lei 75/2013 de 12 de Setembro, conjugada com a alínea e) do n.º 2 do artigo 23º da referida Lei, os Municípios dispõem de atribuições no domínio do património, cultura e ação social.	ASSOCIACÃO LIGA DE AMIGOS DAS TERMAS DE VIZELA	04070199	400,00	
Nos termos das alíneas) e u) do n.º 1 do artº 33 da Lei 75/2013 de 12 de Setembro, conjugada com a alínea e) do n.º 2 do artigo 23º da referida Lei, os Municípios dispõem de atribuições no domínio do património, cultura e ação social.	AVICELLA-ASSOCIACAO CULTURAL	04070199	800,00	
Nos termos das alíneas) e u) do n.º 1 do artº 33 da Lei 75/2013 de 12 de Setembro, conjugada com a alínea e) do n.º 2 do artigo 23º da referida Lei, os Municípios dispõem de atribuições no domínio do património, cultura e ação social.	CASA DO POVO DE VIZELA	04070199	2.000,00	
Nos termos das alíneas) e u) do n.º 1 do artº 33 da Lei 75/2013 de 12 de Setembro, conjugada com a alínea e) do n.º 2 do artigo 23º da referida Lei, os Municípios dispõem de atribuições no domínio do património, cultura e ação social.	CENTRO CULTURAL E RECREATIVO RAUL BRANDÃO	04070199	1.500,00	
Nos termos das alíneas) e u) do n.º 1 do artº 33 da Lei 75/2013 de 12 de Setembro, conjugada com a alínea e) do n.º 2 do artigo 23º da referida Lei, os Municípios dispõem de atribuições no domínio do património, cultura e ação social.	CENTRO SOCIAL E PAROQUIAL DE STA EULALIA	04070199	1.200,00	
Nos termos das alíneas) e u) do n.º 1 do artº 33 da Lei 75/2013 de 12 de Setembro, conjugada com a alínea e) do n.º 2 do artigo 23º da referida Lei, os Municípios dispõem de atribuições no domínio do património, cultura e ação social.	CENTRO SOCIAL E PAROQUIAL DE S.MIGUEL	04070199	1.200,00	
Nos termos das alíneas) e u) do n.º 1 do artº 33 da Lei 75/2013 de 12 de Setembro, conjugada com a alínea e) do n.º 2 do artigo 23º da referida Lei, os Municípios dispõem de atribuições no domínio do património, cultura e ação social.	COMISSAO DE FESTAS DE VIZELA	04070199	69.000,00	
Nos termos das alíneas) e u) do n.º 1 do artº 33 da Lei 75/2013 de 12 de Setembro, conjugada com a alínea e) do n.º 2 do artigo 23º da referida Lei, os Municípios dispõem de atribuições no domínio do património, cultura e ação social.	CORPO NACIONAL DE ESCUTAS	04070199	800,00	
Nos termos das alíneas) e u) do n.º 1 do artº 33 da Lei 75/2013 de 12 de Setembro, conjugada com a alínea e) do n.º 2 do artigo 23º da referida Lei, os Municípios dispõem de atribuições no domínio do património, cultura e ação social.	FABRICA DA IGREJA DE S. PAIO DE VIZELA	04070199	400,00	
Nos termos das alíneas) e u) do n.º 1 do artº 33 da Lei 75/2013 de 12 de Setembro, conjugada com a alínea e) do n.º 2 do artigo 23º da referida Lei, os Municípios dispõem de atribuições no domínio do património, cultura e ação social.	FABRICA DA IGREJA PAROQUIAL DA FREGUESIA DE SANTA EULALIA	04070199	400,00	
Nos termos das alíneas) e u) do n.º 1 do artº 33 da Lei 75/2013 de 12 de Setembro, conjugada com a alínea e) do n.º 2 do artigo 23º da referida Lei, os Municípios dispõem de atribuições no domínio do património, cultura e ação social.	FABRICA DA IGREJA PAROQUIAL DO DIVINO SALVADOR DE TAGILDE	04070199	400,00	
Nos termos das alíneas) e u) do n.º 1 do artº 33 da Lei 75/2013 de 12 de Setembro, conjugada com a alínea e) do n.º 2 do artigo 23º da referida Lei, os Municípios dispõem de atribuições no domínio do património, cultura e ação social.	FUNDACAO JORGE ANTUNES	04070199	6.000,00	
Nos termos das alíneas) e u) do n.º 1 do artº 33 da Lei 75/2013 de 12 de Setembro, conjugada com a alínea e) do n.º 2 do artigo 23º da referida Lei, os Municípios dispõem de atribuições no domínio do património, cultura e ação social.	GRUPO FOLCLORICO DE SANTA EULALIA	04070199	3.000,00	



TRANSFERÊNCIAS CORRENTES - DESPESA  
MUN. VIZELA

Período : 2016/01/02 - 2016/12/31

Ano : 2016  
Página : 4

Disposições Legais	Entidade Beneficiária	Classific. Económica	Transferências Efectuadas	Observações
Nos termos das alíneas e) e u) do n.º 1 do artº 33 da Lei 75/2013 de 12 de Setembro, conjugada com a alínea e) do n.º 2 do artigo 23º da referida Lei, os Municípios dispõem de atribuições no domínio do património, cultura e acção social.	REAL ASSOCIACAO HUMANITARIA DE BOMBEIROS VOLUNTARIOS DE VIZELA	04070199	100.000,00	
Nos termos das alíneas e) e u) do n.º 1 do artº 33 da Lei 75/2013 de 12 de Setembro, conjugada com a alínea e) do n.º 2 do artigo 23º da referida Lei, os Municípios dispõem de atribuições no domínio do património, cultura e acção social.	SANTA CASA DA MISERICORDIA DE VIZELA	04070199	1.200,00	
Nos termos das alíneas e) e u) do n.º 1 do artº 33 da Lei 75/2013 de 12 de Setembro, conjugada com a alínea e) do n.º 2 do artigo 23º da referida Lei, os Municípios dispõem de atribuições no domínio do património, cultura e acção social.	SOCIEDADE FILARMONICA VIZELENSE	04070199	10.000,00	
Nos termos do n.º 1 do artigo 132º da Lei 75/2013 de 12 de Setembro - delegação de competência, por parte da Câmara Municipal, às juntas de freguesia.	FREGUESIA DE INFIAS	04050102	11.448,00	
Nos termos do n.º 1 do artigo 132º da Lei 75/2013 de 12 de Setembro - delegação de competência, por parte da Câmara Municipal, às juntas de freguesia.	FREGUESIA DE SANTA EULALIA	04050102	28.856,00	
Nos termos do n.º 1 do artigo 132º da Lei 75/2013 de 12 de Setembro - delegação de competência, por parte da Câmara Municipal, às juntas de freguesia.	FREGUESIA DE SANTO ADRIAIO	04050102	13.192,00	
Nos termos do n.º 1 do artigo 132º da Lei 75/2013 de 12 de Setembro - delegação de competência, por parte da Câmara Municipal, às juntas de freguesia.	UNIÃO DAS FREGUESIAS DE CALDAS DE VIZELA (S. MIGUEL E S. JOÃO)	04050102	48.188,00	
Nos termos do n.º 1 do artigo 132º da Lei 75/2013 de 12 de Setembro - delegação de competência, por parte da Câmara Municipal, às juntas de freguesia.	UNIÃO DAS FREGUESIAS DE TAGILDE E VIZELA (SÃO PAIO)	04050102	21.216,00	
Recenseamento Eleitoral - ao abrigo do n.º 2 do artº 2º da Lei 162/99 de 30 de Maio.	FREGUESIA DE INFIAS	04050102	154,87	
Recenseamento Eleitoral - ao abrigo do n.º 2 do artº 2º da Lei 162/99 de 30 de Maio.	FREGUESIA DE SANTA EULALIA	04050102	233,98	
Recenseamento Eleitoral - ao abrigo do n.º 2 do artº 2º da Lei 162/99 de 30 de Maio.	FREGUESIA DE SANTO ADRIAIO	04050102	166,68	
Recenseamento Eleitoral - ao abrigo do n.º 2 do artº 2º da Lei 162/99 de 30 de Maio.	UNIÃO DAS FREGUESIAS DE CALDAS DE VIZELA (S. MIGUEL E S. JOÃO)	04050102	357,49	
Recenseamento Eleitoral - ao abrigo do n.º 2 do artº 2º da Lei 162/99 de 30 de Maio.	UNIÃO DAS FREGUESIAS DE TAGILDE E VIZELA (SÃO PAIO)	04050102	184,78	
alínea o) e u) do n.º 1 do artº 33º da Lei 75/2013 de 12 de Setembro, conjugadas com a alínea f) do n.º 2 do artº 23º da referida Lei - APOIOS A ENTIDADES DESPORTIVAS	ASSOCIAÇÃO - DESPORTIVO JORGE ANTUNES	04070199	7.000,00	
alínea o) e u) do n.º 1 do artº 33º da Lei 75/2013 de 12 de Setembro, conjugadas com a alínea f) do n.º 2 do artº 23º da referida Lei - APOIOS A ENTIDADES DESPORTIVAS	ASSOCIAÇÃO DE MERGULHO E ACTIVIDADES SUBAQUATICAS DE VIZELA	04070199	4.000,00	
alínea o) e u) do n.º 1 do artº 33º da Lei 75/2013 de 12 de Setembro, conjugadas com a alínea f) do n.º 2 do artº 23º da referida Lei - APOIOS A ENTIDADES DESPORTIVAS	ASSOCIAÇÃO DESPORTIVA S. PAIO SPORT CLUBE	04070199	1.000,00	
alínea o) e u) do n.º 1 do artº 33º da Lei 75/2013 de 12 de Setembro, conjugadas com a alínea f) do n.º 2 do artº 23º da referida Lei - APOIOS A ENTIDADES DESPORTIVAS	ASSOCIAÇÃO SOSHINKAI DE KARATE DE VIZELA	04070199	400,00	
alínea o) e u) do n.º 1 do artº 33º da Lei 75/2013 de 12 de Setembro, conjugadas com a alínea f) do n.º 2 do artº 23º da referida Lei - APOIOS A ENTIDADES DESPORTIVAS	CALLIDAS CLUBE	04070199	3.587,30	
alínea o) e u) do n.º 1 do artº 33º da Lei 75/2013 de 12 de Setembro, conjugadas com a alínea f) do n.º 2 do artº 23º da referida Lei - APOIOS A ENTIDADES DESPORTIVAS	CASA DO F.C. PORTO - DRAGÕES DO VALE DE VIZELA	04070199	1.400,00	
alínea o) e u) do n.º 1 do artº 33º da Lei 75/2013 de 12 de Setembro, conjugadas com a alínea f) do n.º 2 do artº 23º da referida Lei - APOIOS A ENTIDADES DESPORTIVAS	CASA DO POVO DE VIZELA	04070199	1.000,00	
alínea o) e u) do n.º 1 do artº 33º da Lei 75/2013 de 12 de Setembro, conjugadas com a alínea f) do n.º 2 do artº 23º da referida Lei - APOIOS A ENTIDADES DESPORTIVAS	CENTRO CULTURAL E DESPORTIVO DE SANTA EULALIA	04070199	27.000,00	

TRANSFERÊNCIAS CORRENTES - DESPESA  
MUN. VIZELA

Período : 2016/01/02 - 2016/12/31

Ano : 2016  
Página : 5

Disposições Legais	Entidade Beneficiária	Classific. Económica	Transferências Efectuadas	Observações
alínea o) e u) do n.º 1 do artº 33º da Lei 75/2013 de 12 de Setembro, conjugadas com a alínea f) do n.º 2 do artº 23º da referida Lei - APOIOS A ENTIDADES DESPORTIVAS	CENTRO CULTURAL E RECREATIVO DE MONTESINHOS	04070199	1.000,00	
alínea o) e u) do n.º 1 do artº 33º da Lei 75/2013 de 12 de Setembro, conjugadas com a alínea f) do n.º 2 do artº 23º da referida Lei - APOIOS A ENTIDADES DESPORTIVAS	CENTRO CULTURAL E RECREATIVO RAUL BRANDÃO	04070199	2.000,00	
alínea o) e u) do n.º 1 do artº 33º da Lei 75/2013 de 12 de Setembro, conjugadas com a alínea f) do n.º 2 do artº 23º da referida Lei - APOIOS A ENTIDADES DESPORTIVAS	CLUBE DE AUTOMOVEIS ANTIGOS DE VIZELA	04070199	400,00	
alínea o) e u) do n.º 1 do artº 33º da Lei 75/2013 de 12 de Setembro, conjugadas com a alínea f) do n.º 2 do artº 23º da referida Lei - APOIOS A ENTIDADES DESPORTIVAS	FUTEBOL CLUBE DE TAGILDE	04070199	2.500,00	
alínea o) e u) do n.º 1 do artº 33º da Lei 75/2013 de 12 de Setembro, conjugadas com a alínea f) do n.º 2 do artº 23º da referida Lei - APOIOS A ENTIDADES DESPORTIVAS	FUTEBOL CLUBE DE VIZELA	04070199	100.000,00	
alínea o) e u) do n.º 1 do artº 33º da Lei 75/2013 de 12 de Setembro, conjugadas com a alínea f) do n.º 2 do artº 23º da referida Lei - APOIOS A ENTIDADES DESPORTIVAS	GONDOMAR AUTOMÓVEL SPORT	04070199	9.000,00	
alínea o) e u) do n.º 1 do artº 33º da Lei 75/2013 de 12 de Setembro, conjugadas com a alínea f) do n.º 2 do artº 23º da referida Lei - APOIOS A ENTIDADES DESPORTIVAS	SOCIEDADE COLUMBOFILA DE CALDAS DE VIZELA	04070199	400,00	
alínea o) e u) do n.º 1 do artº 33º da Lei 75/2013 de 12 de Setembro, conjugadas com a alínea f) do n.º 2 do artº 23º da referida Lei - APOIOS A ENTIDADES DESPORTIVAS	VIZELGOLFE - ASSOCIAÇÃO DE MINIGOLFE DE VIZELA	04070199	20.500,00	
		Total ...	1.045.659,29	

TRANSFERÊNCIAS CORRENTES - RECEITA  
MUN. VIZELA

Período : 2016/01/02 - 2016/12/31

Ano : 2016  
Página : 1

Disposições Legais	Entidade Financiadora	Classific. Económica	Transferências Obtidas	Observações
ACORDO COM O N.º 4 DA LEI N.º 52/2015 Acordo de Cooperação para a Educação Pré-Escolar, celebrado entre a Dren, o CRSS e o Município de Vizela, em harmonia com a Lei n.º 5/97, de 10.02 e o Dec. Lei n.º 147/97, de 11.06	INSTITUTO DA MOBILIDADE E DOS TRANSPORTES TERRESTRES DIREÇÃO GERAL DOS ESTABELECIMENTOS ESCOLARES	06030799 0603019903	9.855,00 229.396,19	
Ao abrigo da Lei n.º 55/2009 de 02 de março e Despacho n.º 11306-D/2014 - REFEIÇÕES ESCOLARES	DIREÇÃO GERAL DOS ESTABELECIMENTOS ESCOLARES	0603019903	34.791,07	
Ao abrigo da alínea b) do n.º 2 do Despacho Conjunto 562/2011 de 22 de junho - Protocolo de Colaboração CPCJ.	COMISSÃO NACIONAL DE PROMOÇÃO DOS DIREITOS E PROTEÇÃO DAS CRIANÇAS E JOVENS	0603019904	21.499,08	
Ao abrigo da cláusula 4ª do contrato de transferência de competências em matéria de educação, n.º 266/2009, publicado na 2ª série do DR n.º 156, em 13 de agosto.	INSTITUTO DE GESTÃO FINANCEIRA DA EDUCAÇÃO, I.P.	0603019915	20.000,00	
Ao abrigo da cláusula 4ª do contrato de transferência de competências em matéria de educação				
Ao abrigo da cláusula 4ª do contrato de transferência de competências em matéria de educação, n.º 266/2009, publicado na 2ª série do DR n.º 156, em 13 de agosto.	INSTITUTO DE GESTÃO FINANCEIRA E EQUIPAMENTOS DA JUSTIÇA, I.P.	0603019915	20.000,00	
Ao abrigo da cláusula 4ª do contrato de transferência de competências em matéria de educação				
Ao abrigo do art.º 10º da Lei 22/99 de 21 de Abril com a alteração introduzida pela Lei n.º 18/14 de 10 de abril.	SECRETARIA GERAL DO MINISTÉRIO DA ADMINISTRAÇÃO INTERNA	0603019914	5.750,00	
Ao abrigo do disposto na alínea b), do n.º 5, do art.º 13º da Portaria n.º 128/2009, de 30.01, republicada pela Portaria 20-B/2014, de 30-01	INSTITUTO DE EMPREGO E FORMAÇÃO PROFISSIONAL	06030703	52.144,09	
Ao abrigo do n.º 4 do art. 3º do DL n.º 299/84 nos termos definidos na portaria n.º 181/86 de 06 de Maio, nos Ministérios de Território da Educação e da Cultura - 50% transporte escolar		060801	24.852,58	
Ao abrigo do n.º 4 do art. 3º do DL n.º 299/84 nos termos definidos na portaria n.º 181/86 de 06 de Maio, nos Ministérios de Território da Educação e da Cultura - 50% transporte escolar	ANA SOTIA BAPTISTA PEIXOTO	060801	2,70	
Ao abrigo do n.º 4 do art. 3º do DL n.º 299/84 nos termos definidos na portaria n.º 181/86 de 06 de Maio, nos Ministérios de Território da Educação e da Cultura - 50% transporte escolar	BRUNA DANIELA MARTINS PERBEIRA	060801	2,02	
Ao abrigo do n.º 4 do art. 3º do DL n.º 299/84 nos termos definidos na portaria n.º 181/86 de 06 de Maio, nos Ministérios de Território da Educação e da Cultura - 50% transporte escolar	LEANDRO RODRIGO AZEVEDO DIAS	060801	2,70	
Ao abrigo do n.º 4 do art. 3º do DL n.º 299/84 nos termos definidos na portaria n.º 181/86 de 06 de Maio, nos Ministérios de Território da Educação e da Cultura - 50% transporte escolar	PAULINA MARIAMA COSTA LOPES	060801	3,00	
Ao abrigo do n.º 4 do art. 3º do DL n.º 299/84 nos termos definidos na portaria n.º 181/86 de 06 de Maio, nos Ministérios de Território da Educação e da Cultura - 50% transporte escolar	PAULO JOAQUIM CORREIA HENRIQUES	060801	11,03	
Ao abrigo do n.º 4 do art. 3º do DL n.º 299/84 nos termos definidos na portaria n.º 181/86 de 06 de Maio, nos Ministérios de Território da Educação e da Cultura - 50% transporte escolar	ROSARIA MARCELA LEITE RIBEIRO	060801	3,00	
Ao abrigo do n.º 4 do art. 3º do DL n.º 299/84 nos termos definidos na portaria n.º 181/86 de 06 de Maio, nos Ministérios de Território da Educação e da Cultura - 50% transporte escolar	RUBEN FILIPE MARTINS GUIMARAES	060801	4,20	
Contrato de execução assinado com o Ministério da Educação ao abrigo do Dec. Lei 144/08, de 28 de Julho	INSTITUTO DE GESTÃO FINANCEIRA DA EDUCAÇÃO, I.P.	0603019902	1.059.702,44	
Contrato de execução assinado com o Ministério da Educação ao abrigo do Dec. Lei 144/08, de 28 de Julho				
De acordo com o artigo 10.º, n.º 4 da Portaria 278/2015 de 11 de setembro	AGENCIA PORTUGUESA DO AMBIENTE	06030799	1.844,81	
FCOMP-04-0126-FEDER-033106 - COMPETE (SAMA 2)	AGENCIA PARA O DESENVOLVIMENTO E COESÃO I.P.	0603060102	30.848,92	
Lei do Orçamento de Estado - Lei n.º 7-A/2016 de 30 de março	DGAL - DIRECCAO GERAL DAS AUTARQUIAS LOCAIS	06030101	3.520.744,00	
Lei do Orçamento de Estado - Lei n.º 7-A/2016 de 30 de março	DGAL - DIRECCAO GERAL DAS AUTARQUIAS LOCAIS	06030102	485.618,00	
Lei do Orçamento de Estado - Lei n.º 7-A/2016 de 30 de março	DGAL - DIRECCAO GERAL DAS AUTARQUIAS LOCAIS	06030103	453.267,00	
NORTE - 07-0927-FEDER-000116 - "AVE SOCIAL"	AGENCIA PARA O DESENVOLVIMENTO E COESÃO I.P.	0603060101	881,51	

TRANSFERÊNCIAS CORRENTES - RECEITA  
MUN. VIZELA

Período : 2016/01/02 - 2016/12/31

Ano : 2016  
Página : 2

Disposições Legais	Entidade Financiadora	Classific. Económica	Transferências Obtidas	Observações
OPERAÇÃO NORTE - 08-0169 - FEDER - 000145	AGENCIA PARA O DESENVOLVIMENTO E COESÃO I.P.	0603060101	5.175,23	
POISE-02-3220-FSE-000143 - PEPAL	AGENCIA PARA O DESENVOLVIMENTO E COESÃO I.P.	060306020102	5.269,33	
PROGRAMA ERASMUS - ACORDO N.º 2016-1-PT02-KA105-003262	AGÊNCIA NACIONAL ERASMUS	06030699	8.430,40	
Recenseamento Eleitoral - ao abrigo do n.º 1 do artº 72º da Lei 13/99 de 22 de Março.	SECRETARIA GERAL DO MINISTÉRIO DA ADMINISTRAÇÃO INTERNA	0603019914	1.097,80	
Total ...			5.991.196,10	

TRANSFERÊNCIAS CAPITAL - DESPESA  
MUN. VIZELA

Período : 2016/01/02 - 2016/12/31

Ano : 2016  
Página : 1

Disposições Legais	Entidade Beneficiária	Classific. Económica	Transferências Efectuadas	Observações
Alínea a) do art. 14º da Lei 172/99 de 21 de Setembro (AMAVE)	AMAVE - ASSOCIACAO DE MUNICIPIOS DO VALE DO AVE	08050104	65.332,53	
Alínea a) do n.º 1 do artigo 33º da Lei n.º 75/2013 de 12 de setembro	ASSOCIACAO COMERCIAL E INDUSTRIAL DE VIZELA	080701	280,00	
Ao abrigo da alínea a), b) e c) do n.º 4 artigo 64º da Lei 169/99 de 18 de setembro, conjugada com a alínea h) do n.º 1 do artigo 13º da Lei 159/99 de 14 de Setembro - APOIO CONSTRUÇÃO LAR RESIDENCIAL DA AIREV	AIREV - ASS. INTEG. REABIL. EDUCACIONAL DE CRIANÇAS E JOVENS DEFICIENTES DE VIZELA	080701	162.000,00	
Art. 64, do nr.4, alínea a) e b) da lei nr.169/99, de 18 de Setembro - PROTOCOLO DE COLABORAÇÃO COM A SANTA CASA DA MISERICÓRDIA - DESTINADO À REMODELAÇÃO DO ANTIGO HOSPITAL.	SANTA CASA DA MISERICORDIA DE VIZELA	080701	116.000,00	
Total ...			343.612,53	

TRANSFERÊNCIAS CAPITAL - RECEITA  
MUN. VIZELA

Período : 2016/01/02 - 2016/12/31









Ano : 2016  
Página : 1








Disposições Legais	Entidade Financiadora	Classific. Económica	Transferências Obtidas	Observações
Acordo de colaboração n.º 57/2011 e 18/2011 celebrados entre o MEC e o Município de Vizela FCOMP-04-0126-FEDER-033106 - COMPETE (SAMA 2) Lei do Orçamento de Estado - Lei n.º 7-A/2016 de 30 de março OPERAÇÃO NORTE - 08-0169 - FEDER - 000145 Operação Norte - 10-0144- FEDER-000457	DIREÇÃO GERAL DOS ESTABELECIMENTOS ESCOLARES	1003010402	88.394,48	
	AGENCIA PARA O DESENVOLVIMENTO E COESÃO I.P.	1003070403	23.960,64	
	DGAL - DIRECCAO GERAL DAS AUTARQUIAS LOCAIS	10030101	422.250,00	
	AGENCIA PARA O DESENVOLVIMENTO E COESÃO I.P.	1003070401	1.037,92	
	AGENCIA PARA O DESENVOLVIMENTO E COESÃO I.P.	1003070401	288.170,94	
Total ...			823.813,98	

SUBSÍDIOS CONCEDIDOS - DESPESA  
MUN. VIZELA

Período : 2016/01/02 - 2016/12/31

Ano : 2016  
Página : 1

Disposições Legais	Entidade Beneficiária	Classific. Econômica	Subsídios Pagos	Observações
Ao abrigo do disposto na alínea b), do n.º5, do art.º13º da Portaria n.º128/2009, de 30.01, republicada pela Portaria 20-B/2014, de 30-01	MUNICIPIO DE VIZELA	050803	73.720,19	
Regulamento para atribuição de Apoios Eventuais a Estratos Sociais Desfavorecidos. Aprovado ao abrigo da alínea a) do n.º2 ao art. 53º, alínea c) do n.º 4 e a) do n.º 7 do art. 64º da Lei 169/99 de 18 de Setembro	ADOLFO HENRIQUE FERREIRA CUNHA	050803	600,00	
Regulamento para atribuição de Apoios Eventuais a Estratos Sociais Desfavorecidos. Aprovado ao abrigo da alínea a) do n.º2 ao art. 53º, alínea c) do n.º 4 e a) do n.º 7 do art. 64º da Lei 169/99 de 18 de Setembro	AGOSTINEA CRISTINA DA SILVA MARTINS	050803	1.100,00	
Regulamento para atribuição de Apoios Eventuais a Estratos Sociais Desfavorecidos. Aprovado ao abrigo da alínea a) do n.º2 ao art. 53º, alínea c) do n.º 4 e a) do n.º 7 do art. 64º da Lei 169/99 de 18 de Setembro	AIDA DE FREITAS AMARAL DE ALMEIDA	050803	200,00	
Regulamento para atribuição de Apoios Eventuais a Estratos Sociais Desfavorecidos. Aprovado ao abrigo da alínea a) do n.º2 ao art. 53º, alínea c) do n.º 4 e a) do n.º 7 do art. 64º da Lei 169/99 de 18 de Setembro	ANA PAULA FERREIRA MACEDO	050803	320,00	
Regulamento para atribuição de Apoios Eventuais a Estratos Sociais Desfavorecidos. Aprovado ao abrigo da alínea a) do n.º2 ao art. 53º, alínea c) do n.º 4 e a) do n.º 7 do art. 64º da Lei 169/99 de 18 de Setembro	ANDREIA CRISTINA FERREIRA PEDROSA	050803	44,00	
Regulamento para atribuição de Apoios Eventuais a Estratos Sociais Desfavorecidos. Aprovado ao abrigo da alínea a) do n.º2 ao art. 53º, alínea c) do n.º 4 e a) do n.º 7 do art. 64º da Lei 169/99 de 18 de Setembro	ANDREIA FILIPA PEDROSA VEIGA	050803	525,00	
Regulamento para atribuição de Apoios Eventuais a Estratos Sociais Desfavorecidos. Aprovado ao abrigo da alínea a) do n.º2 ao art. 53º, alínea c) do n.º 4 e a) do n.º 7 do art. 64º da Lei 169/99 de 18 de Setembro	ANTONIO JOAQUIM PEIXOTO SILVA	050803	600,00	
Regulamento para atribuição de Apoios Eventuais a Estratos Sociais Desfavorecidos. Aprovado ao abrigo da alínea a) do n.º2 ao art. 53º, alínea c) do n.º 4 e a) do n.º 7 do art. 64º da Lei 169/99 de 18 de Setembro	AUGUSTA FERNANDA FERREIRA MIRANDA	050803	1.375,00	
Regulamento para atribuição de Apoios Eventuais a Estratos Sociais Desfavorecidos. Aprovado ao abrigo da alínea a) do n.º2 ao art. 53º, alínea c) do n.º 4 e a) do n.º 7 do art. 64º da Lei 169/99 de 18 de Setembro	AUGUSTO FERNANDO SILVA PINTO	050803	525,00	
Regulamento para atribuição de Apoios Eventuais a Estratos Sociais Desfavorecidos. Aprovado ao abrigo da alínea a) do n.º2 ao art. 53º, alínea c) do n.º 4 e a) do n.º 7 do art. 64º da Lei 169/99 de 18 de Setembro	CAMILA DE LURDES MACHADO COSTA	050803	750,00	
Regulamento para atribuição de Apoios Eventuais a Estratos Sociais Desfavorecidos. Aprovado ao abrigo da alínea a) do n.º2 ao art. 53º, alínea c) do n.º 4 e a) do n.º 7 do art. 64º da Lei 169/99 de 18 de Setembro	CARLA FILIPA LOPES FERREIRA	050803	1.125,00	
Regulamento para atribuição de Apoios Eventuais a Estratos Sociais Desfavorecidos. Aprovado ao abrigo da alínea a) do n.º2 ao art. 53º, alínea c) do n.º 4 e a) do n.º 7 do art. 64º da Lei 169/99 de 18 de Setembro	CARMINDA FELISBELA COSTA MIRANDA	050803	1.000,00	
Regulamento para atribuição de Apoios Eventuais a Estratos Sociais Desfavorecidos. Aprovado ao abrigo da alínea a) do n.º2 ao art. 53º, alínea c) do n.º 4 e a) do n.º 7 do art. 64º da Lei 169/99 de 18 de Setembro	CELIA MARIA PEREIRA MAGALHAES	050803	250,00	
Regulamento para atribuição de Apoios Eventuais a Estratos Sociais Desfavorecidos. Aprovado ao abrigo da alínea a) do n.º2 ao art. 53º, alínea c) do n.º 4 e a) do n.º 7 do art. 64º da Lei 169/99 de 18 de Setembro	CIDALIA MARIA FERNANDES HENRIQUES	050803	300,00	

Disposições Legais	Entidade Beneficiária	Classific. Econômica	Subsídios Pagos	Observações
Regulamento para atribuição de Apoios Eventuais a Estratos Sociais Desfavorecidos. Aprovado ao abrigo da alínea a) do n.º 2 ao art. 53º, alínea c) do n.º 4 e a) do n.º 7 do art. 64º da Lei 169/99 de 18 de Setembro	ELIZABETE DA SILVA FREITAS	050803	300,00	
Regulamento para atribuição de Apoios Eventuais a Estratos Sociais Desfavorecidos. Aprovado ao abrigo da alínea a) do n.º 2 ao art. 53º, alínea c) do n.º 4 e a) do n.º 7 do art. 64º da Lei 169/99 de 18 de Setembro	EMILIA AUGUSTA DE JESUS FERNANDES DE MACEDO	050803	400,00	
Regulamento para atribuição de Apoios Eventuais a Estratos Sociais Desfavorecidos. Aprovado ao abrigo da alínea a) do n.º 2 ao art. 53º, alínea c) do n.º 4 e a) do n.º 7 do art. 64º da Lei 169/99 de 18 de Setembro	EMILIA FERNANDA SOARES SAMPAIO MENDES	050803	250,00	
Regulamento para atribuição de Apoios Eventuais a Estratos Sociais Desfavorecidos. Aprovado ao abrigo da alínea a) do n.º 2 ao art. 53º, alínea c) do n.º 4 e a) do n.º 7 do art. 64º da Lei 169/99 de 18 de Setembro	EMILIA FERREIRA SILVA	050803	300,00	
Regulamento para atribuição de Apoios Eventuais a Estratos Sociais Desfavorecidos. Aprovado ao abrigo da alínea a) do n.º 2 ao art. 53º, alínea c) do n.º 4 e a) do n.º 7 do art. 64º da Lei 169/99 de 18 de Setembro	ERMELINDA DA COSTA ARAUJO	050803	600,00	
Regulamento para atribuição de Apoios Eventuais a Estratos Sociais Desfavorecidos. Aprovado ao abrigo da alínea a) do n.º 2 ao art. 53º, alínea c) do n.º 4 e a) do n.º 7 do art. 64º da Lei 169/99 de 18 de Setembro	JOAQUIM JERÓNIMO FERREIRA	050803	550,00	
Regulamento para atribuição de Apoios Eventuais a Estratos Sociais Desfavorecidos. Aprovado ao abrigo da alínea a) do n.º 2 ao art. 53º, alínea c) do n.º 4 e a) do n.º 7 do art. 64º da Lei 169/99 de 18 de Setembro	JOAQUIM MARTINHO MAGALHÃES FARIA	050803	1.100,00	
Regulamento para atribuição de Apoios Eventuais a Estratos Sociais Desfavorecidos. Aprovado ao abrigo da alínea a) do n.º 2 ao art. 53º, alínea c) do n.º 4 e a) do n.º 7 do art. 64º da Lei 169/99 de 18 de Setembro	JOCELINA MARIA RODRIGUES	050803	750,00	
Regulamento para atribuição de Apoios Eventuais a Estratos Sociais Desfavorecidos. Aprovado ao abrigo da alínea a) do n.º 2 ao art. 53º, alínea c) do n.º 4 e a) do n.º 7 do art. 64º da Lei 169/99 de 18 de Setembro	JOSE AUGUSTO OLIVEIRA DA SILVA	050803	280,00	
Regulamento para atribuição de Apoios Eventuais a Estratos Sociais Desfavorecidos. Aprovado ao abrigo da alínea a) do n.º 2 ao art. 53º, alínea c) do n.º 4 e a) do n.º 7 do art. 64º da Lei 169/99 de 18 de Setembro	JOSE MANUEL CARDOSO DA SILVA	050803	375,00	
Regulamento para atribuição de Apoios Eventuais a Estratos Sociais Desfavorecidos. Aprovado ao abrigo da alínea a) do n.º 2 ao art. 53º, alínea c) do n.º 4 e a) do n.º 7 do art. 64º da Lei 169/99 de 18 de Setembro	JOÃO PEIXOTO FERREIRA	050803	150,00	
Regulamento para atribuição de Apoios Eventuais a Estratos Sociais Desfavorecidos. Aprovado ao abrigo da alínea a) do n.º 2 ao art. 53º, alínea c) do n.º 4 e a) do n.º 7 do art. 64º da Lei 169/99 de 18 de Setembro	LAURINDA MENDES FARIA	050803	875,00	
Regulamento para atribuição de Apoios Eventuais a Estratos Sociais Desfavorecidos. Aprovado ao abrigo da alínea a) do n.º 2 ao art. 53º, alínea c) do n.º 4 e a) do n.º 7 do art. 64º da Lei 169/99 de 18 de Setembro	LIGIA ALEXANDRA COELHO DA COSTA	050803	750,00	
Regulamento para atribuição de Apoios Eventuais a Estratos Sociais Desfavorecidos. Aprovado ao abrigo da alínea a) do n.º 2 ao art. 53º, alínea c) do n.º 4 e a) do n.º 7 do art. 64º da Lei 169/99 de 18 de Setembro	MARGARIDA DA SILVA MARTINS	050803	300,00	
Regulamento para atribuição de Apoios Eventuais a Estratos Sociais Desfavorecidos. Aprovado ao abrigo da alínea a) do n.º 2 ao art. 53º, alínea c) do n.º 4 e a) do n.º 7 do art. 64º da Lei 169/99 de 18 de Setembro	MARIA AMELIA RIBBIRO DA SILVA	050803	441,00	



SUBSÍDIOS CONCEDIDOS - DESPESA  
MUN. VIZELA

Período : 2016/01/02 - 2016/12/31

Ano : 2016  
Página : 3

Disposições Legais	Entidade Beneficiária	Classific. Econômica	Subsídios Pagos	Observações
Regulamento para atribuição de Apoios Eventuais a Estratos Sociais Desfavorecidos. Aprovado ao abrigo da alínea a) do n.º 2 ao art. 53º, alínea c) do n.º 4 e a) do n.º 7 do art. 64º da Lei 169/99 de 18 de Setembro	MARIA CONCEICAO CUNHA ANDRADE	050803	900,00	
Regulamento para atribuição de Apoios Eventuais a Estratos Sociais Desfavorecidos. Aprovado ao abrigo da alínea a) do n.º 2 ao art. 53º, alínea c) do n.º 4 e a) do n.º 7 do art. 64º da Lei 169/99 de 18 de Setembro	MARIA ELISABETE DE AZEVEDO MENDES ANDRADE	050803	75,00	
Regulamento para atribuição de Apoios Eventuais a Estratos Sociais Desfavorecidos. Aprovado ao abrigo da alínea a) do n.º 2 ao art. 53º, alínea c) do n.º 4 e a) do n.º 7 do art. 64º da Lei 169/99 de 18 de Setembro	MARIA FÁTIMA ALMEIDA LOPES	050803	700,00	
Regulamento para atribuição de Apoios Eventuais a Estratos Sociais Desfavorecidos. Aprovado ao abrigo da alínea a) do n.º 2 ao art. 53º, alínea c) do n.º 4 e a) do n.º 7 do art. 64º da Lei 169/99 de 18 de Setembro	MARIA FÁTIMA RIBEIRO	050803	450,00	
Regulamento para atribuição de Apoios Eventuais a Estratos Sociais Desfavorecidos. Aprovado ao abrigo da alínea a) do n.º 2 ao art. 53º, alínea c) do n.º 4 e a) do n.º 7 do art. 64º da Lei 169/99 de 18 de Setembro	MARIA FÁTIMA RIBEIRO MARANTE SANTOS	050803	600,00	
Regulamento para atribuição de Apoios Eventuais a Estratos Sociais Desfavorecidos. Aprovado ao abrigo da alínea a) do n.º 2 ao art. 53º, alínea c) do n.º 4 e a) do n.º 7 do art. 64º da Lei 169/99 de 18 de Setembro	MARIA GORETTI ARAUJO SILVA ABREU	050803	360,00	
Regulamento para atribuição de Apoios Eventuais a Estratos Sociais Desfavorecidos. Aprovado ao abrigo da alínea a) do n.º 2 ao art. 53º, alínea c) do n.º 4 e a) do n.º 7 do art. 64º da Lei 169/99 de 18 de Setembro	MARIA IDALINA SALGADO FERNANDES	050803	140,00	
Regulamento para atribuição de Apoios Eventuais a Estratos Sociais Desfavorecidos. Aprovado ao abrigo da alínea a) do n.º 2 ao art. 53º, alínea c) do n.º 4 e a) do n.º 7 do art. 64º da Lei 169/99 de 18 de Setembro	MARIA JOSÉ CARVALHO TORRALVO	050803	100,00	
Regulamento para atribuição de Apoios Eventuais a Estratos Sociais Desfavorecidos. Aprovado ao abrigo da alínea a) do n.º 2 ao art. 53º, alínea c) do n.º 4 e a) do n.º 7 do art. 64º da Lei 169/99 de 18 de Setembro	MARIA LAURA UNHA TEIXEIRA	050803	50,00	
Regulamento para atribuição de Apoios Eventuais a Estratos Sociais Desfavorecidos. Aprovado ao abrigo da alínea a) do n.º 2 ao art. 53º, alínea c) do n.º 4 e a) do n.º 7 do art. 64º da Lei 169/99 de 18 de Setembro	MARIA MANUELA SILVA LOPES MONTEIRO	050803	600,00	
Regulamento para atribuição de Apoios Eventuais a Estratos Sociais Desfavorecidos. Aprovado ao abrigo da alínea a) do n.º 2 ao art. 53º, alínea c) do n.º 4 e a) do n.º 7 do art. 64º da Lei 169/99 de 18 de Setembro	MARIA ORQUÍDIA ALVES FERREIRA SILVA	050803	675,00	
Regulamento para atribuição de Apoios Eventuais a Estratos Sociais Desfavorecidos. Aprovado ao abrigo da alínea a) do n.º 2 ao art. 53º, alínea c) do n.º 4 e a) do n.º 7 do art. 64º da Lei 169/99 de 18 de Setembro	MARIA RAQUEL FERREIRA RIBEIRO	050803	1.000,00	
Regulamento para atribuição de Apoios Eventuais a Estratos Sociais Desfavorecidos. Aprovado ao abrigo da alínea a) do n.º 2 ao art. 53º, alínea c) do n.º 4 e a) do n.º 7 do art. 64º da Lei 169/99 de 18 de Setembro	PAULO JORGE FARIA MOREIRA	050803	330,00	
Regulamento para atribuição de Apoios Eventuais a Estratos Sociais Desfavorecidos. Aprovado ao abrigo da alínea a) do n.º 2 ao art. 53º, alínea c) do n.º 4 e a) do n.º 7 do art. 64º da Lei 169/99 de 18 de Setembro	ROSA FERREIRA FARIA	050803	50,00	
Regulamento para atribuição de Apoios Eventuais a Estratos Sociais Desfavorecidos. Aprovado ao abrigo da alínea a) do n.º 2 ao art. 53º, alínea c) do n.º 4 e a) do n.º 7 do art. 64º da Lei 169/99 de 18 de Setembro	SONIA CARINA MONTEIRO VIBIRA	050803	225,00	

SUBSÍDIOS CONCEDIDOS - DESPESA  
MUN. VIZELA

Período : 2016/01/02 - 2016/12/31

Ano : 2016  
Página : 4

Disposições Legais	Entidade Beneficiária	Classific. Económica	Subsídios Pagos	Observações
Regulamento para atribuição de Apoios Eventuais a Estratos Sociais Desfavorecidos. Aprovado ao abrigo da alínea a) do n.º 2 ao art. 53º, alínea c) do n.º 4 e a) do n.º 7 do art. 64º da Lei 169/99 de 18 de Setembro	SUSANA GLORIA DA CUNHA MACHADO	050803	300,00	
Regulamento para atribuição de Apoios Eventuais a Estratos Sociais Desfavorecidos. Aprovado ao abrigo da alínea a) do n.º 2 ao art. 53º, alínea c) do n.º 4 e a) do n.º 7 do art. 64º da Lei 169/99 de 18 de Setembro	TATIANA ELISABETE LOPES FERREIRA	050803	750,00	
Total ...			97.160,19	

PONTO 8.3.6.1. - MAPA RESPEITANTE AO ENDIVIDAMENTO DE MÉDIO OU LONGO PRAZO

Câmara Municipal de Vizeira – EMPRÉSTIMOS

De 01 de janeiro a 31 de dezembro de 2016

Caracterização do Empréstimo	Data de aprovação A. M.	Data de contratação do empréstimo	Prazo do contrato	Anos decorridos	Visto do TC		Finalidade	Entidade Credora	Capital		Taxa de Juro		Encargos do ano			Encargos do ano vencidos e não pagos	Divida em 01 de Janeiro	Divida em 31 de Dezembro	Obs	
					n.º de registo	Data			Contratado	Utilizado	Inicial	Atual	Amortização	Juros	Total					Juros de mora
<b>Médio e longo prazo:</b>																				
CGD - Construção da Habitação Social	26-07-2002	24-05-2003	20	13	3435/02	23-01-2003	I - al. n.º 2, art. 61.º da Lei n.º 2/2007, de 15 de Janeiro	CGD	412.099,00 €	401.041,00 €	1,350% <sup>(1)</sup>	0,323% <sup>(1)</sup>	22.297,67 €	632,73 €	22.930,40 €	0,00 €	169.343,06 €	147.045,39 €		
BGP - Construção da Praça do Município e da Ligação da Rua António Pereira da Silva ao Largo da Feira	06-05-2003	15-09-2003	20	13	1579/03	15-09-2003	N	BGP	445.506,00 €	445.506,00 €	3,000%	0,500%	27.209,16 €	1.129,29 €	28.332,45 €	0,00 €	221.696,88 €	194.487,72 €		
CGD - Várias Obras	25-06-2004	14-07-2004	20	12	1616/04	25-08-2004	N	CGD	486.928,00 €	486.928,00 €	2,633%	0,086%	27.051,56 €	605,49 €	27.657,05 €	0,00 €	243.463,86 €	216.412,40 €		
BST - Várias Obras	29-04-2005	16-08-2005	20	11	1462/05	04-08-2005	N	BST	532.240,00 €	532.240,00 €	2,344%	0,000%	29.568,88 €	485,76 €	30.054,64 €	0,00 €	295.688,96 €	266.120,08 €		
CGD - Várias Obras	23-09-2005	21-10-2005	20	11	2771/05	06-12-2005	N	CGD	266.776,00 €	266.776,00 €	2,437%	0,000%	14.820,89 €	125,98 €	14.946,87 €	0,00 €	148.208,90 €	133.388,01 €		
BES - Várias Obras	26-06-2006	07-09-2006	20	10	1409/06	07-09-2006	N	BES	679.311,00 €	623.761,00 €	3,592%	0,090%	34.653,39 €	414,05 €	35.067,44 €	0,00 €	381.187,29 €	346.533,99 €		
BGP - Várias Obras	29-09-2006	18-01-2007	20	10	2084/06	18-01-2007	N	BGP	223.110,00 €	198.110,00 €	3,873%	0,085%	11.006,12 €	138,69 €	11.144,81 €	0,00 €	126.570,22 €	115.564,10 €		
CGD - Várias Obras	15-06-2007	06-07-2007	20	9	877/07	02-08-2007	N	CGD	340.000,00 €	340.000,00 €	4,336%	0,000%	42.500,00 €	48,50 €	42.548,50 €	0,00 €	85.000,00 €	42.500,00 €		
CGD - Várias Obras	15-06-2007	06-07-2007	20	9	876/07	02-08-2007	N	CGD	319.500,00 €	319.500,00 €	4,336%	0,000%	24.576,91 €	100,19 €	24.677,11 €	0,00 €	172.038,48 €	147.461,56 €		
CGD - Várias Obras	30-04-2008	30-05-2008	20	8	697/08	24-07-2008	N	CGD	2.445.000,00 €	1.530.091,60 €	5,235%	0,233%	85.005,10 €	3.984,19 €	88.989,29 €	0,00 €	1.062.563,63 €	977.558,53 €		
CGD - Aquisição de equipamento de transporte	30-04-2008	30-05-2008	20	8	696/08	24-07-2008	N	CGD	34.000,00 €	28.909,14 €	5,235%	0,233%	3.613,52 €	31,69 €	3.645,21 €	0,00 €	9.033,78 €	5.420,26 €		
DGTF - "Programa Pagar a Tempo e Hora"	30-04-2008	21-10-2008	20	8	1458/08	27-11-2008	N	DGTF	72.000,00 €	72.000,00 €	1,338%	1,183%	14.400,00 €	430,38 €	14.830,38 €	0,00 €	36.000,00 €	21.600,00 €		
CGD - Várias Obras	25-02-2009	25-03-2009	20	7	803/09	24-04-2009	N	CGD	742.000,00 €	742.000,00 €	4,154%	1,891%	92.750,00 €	6.301,90 €	99.051,90 €	0,00 €	324.625,00 €	231.875,00 €		
DGTF - "Programa de Apoio à Economia Local" - 1.ª Tranche	24-10-2012	25-07-2014	20	2	1574/2014	06-10-2014	N	DGTF	4.640.105,49 €	4.640.105,49 €	3,500%	3,500%	1.532.005,28 €	154.779,74 €	1.686.785,02 €	0,00 €	4.408.100,15 €	2.876.094,87 €		
DGTF - "Programa de Apoio à Economia Local" - 2.ª Tranche	24-10-2012	25-07-2014	20	2	1574/2014	06-10-2014	N	DGTF	1.546.701,81 €	1.546.701,81 €	2,930%	2,930%	79.318,04 €	44.288,38 €	123.606,42 €	0,00 €	1.507.046,79 €	1.427.724,75 €		
DGTF - "Programa de Apoio à Economia Local" - 3.ª Tranche	24-10-2012	25-07-2014	20	2	1574/2014	06-10-2014	N	DGTF	1.546.701,81 €	1.546.701,81 €	2,591%	2,591%	81.405,36 €	39.313,38 €	120.718,74 €	0,00 €	1.546.701,81 €	1.465.296,45 €		
CGD - "Reequilíbrio Financeiro"	31-10-2013	27-11-2014	15	2	1573/2014	06-10-2014	N	CGD	2.999.900,66 €	2.999.900,66 €	6,434%	1,870%	214.278,76 €	150.270,41 €	364.549,17 €	0,00 €	2.999.900,66 €	2.785.623,90 €		
BPI - "Reequilíbrio Financeiro"	16-05-2014	06-10-2014	20	2	1575/2014	06-10-2014	N	BPI	3.184.672,20 €	3.184.672,20 €	4,050%	1,870%	167.614,44 €	108.310,40 €	275.924,84 €	0,00 €	3.184.672,20 €	3.017.057,76 €		
<b>Total</b>									<b>20.910.753,91 €</b>	<b>19.904.945,68 €</b>			<b>2.504.075,09 €</b>	<b>511.395,15 €</b>	<b>3.015.470,24 €</b>	<b>0,00 €</b>	<b>16.921.839,77 €</b>	<b>14.417.646,68 €</b>		

<sup>(1)</sup> Taxa líquida.

Nota: Para a "Data de contratação do empréstimo" foi considerada a data em que o contrato foi dado como perfeito pela instituição bancária em causa.

Tal data coincide com o início do prazo de vigência de cada um dos contratos de empréstimo, sendo a exceção o primeiro, o décimo segundo e o décimo quarto ao décimo sexto.

Para o primeiro empréstimo o início do prazo de vigência do contrato é o da data da sua primeira utilização, data esta que foi a 20/03/2003.

O décimo segundo empréstimo produziu efeitos na data da sua assinatura (21/10/2008) sendo o início do prazo de vigência do contrato o dia 06/10/2008.

Desde esta data até 06/10/2013 este empréstimo beneficiou de cinco anos de carência de capital e juros, tendo a primeira data de vencimento do empréstimo se verificou em 15/12/2013, acontecendo a última em 15/06/2018.

O décimo quarto, décimo quinto e décimo sexto empréstimo, sendo um só, produziu efeitos na data da sua assinatura (25/07/2014), vencendo-se a primeira prestação em 15/05/2015 e a última em 15/11/2034.

*(Handwritten signatures and initials)*

ENTIDADE		OUTRAS DÍVIDAS A TERCEIROS		DATA	ANO	PAGINA
MUN.VIZELA				2017/03/17	2016	1
		Período : 2016/01/02 a 2016/12/31				
COD. CONTA	TERCEIRO	DESIGNAÇÃO	SALDO INICIAL		SALDO FINAL	
			DEBITO	CREDITO	DEVEDOR	CREDOR
22		FORNECEDORES		473.690,38		579.426,15
22.1		Fornecedores c/corrente		71.894,37		38.370,25
22.1.1		Fornecedores c/c		71.894,37		38.370,25
	13506	RESINORTE - VALORIZACAO E TRATAMENTO DE RESIDUOS SOLIDOS, S. A.		26.161,90		
	13853	AMORIM PEREIRA, NUNO OLIVEIRA E ASSOCIADOS - SOCIEDADE DE ADVOGADOS, RL				2.706,00
	14428	CAETANO BUS SA		1.102,78		
	15530	AÇOREANA SEGUROS, S.A.		5.216,63		
	16327	NOVO BANCO S.A.				36,90
	16561	TIAGO CORREIA VIDEIRA, UNIPessoal, LDA				14,00
	1703	AUDITECA - COMERCIO DE ARTIGOS DE SOM E IMAGEM, LDA.		100,00		
	17147	JOAQUIM CUNHA FARIA, UNIPessoal, LDA				3.936,00
	2936	PETROLEOS PORTUGAL PETROGAL, S.A.				809,14
	322	OASIS PLANTAS DE JOSE CARLOS DA SILVA MENDES		21.440,66		9.180,55
	3725	JOSE JOAQUIM RIBEIRO VIEIRA				86,10
	400	PRESCRIPT - ARTES GRAFICAS UNIPessoal, LDA		141,45		
	553	MEO - SERVIÇOS DE COMUNICAÇÕES E MULTIMÉDIA S.A.				207,87
	651	C.T.T. - CORREIOS DE PORTUGAL, S.A.				1.143,03
	653	ADSE-DIRECCAO GERAL DE PROTECCAO DOS FUNC. E AGENTES DA FUNC. PU BL.				4.395,15
	668	VINAGUA-EMPRESA DE AGUA E SANEAMENTO DE GUIMARAES E VIZELA E.I.M., S.A.		15.598,39		15.855,51
	7547	BANCO SANTANDER TOTTA S.A.		39,19		
	926	ANTONIO DA SILVA DA COSTA GUIMARAES		150,00		
	9794	EDP UNIVERSAL S.A		1.943,37		
22.8		Fornecedores - Facturas em recepção e conferência		401.796,01		541.055,90
	10003	EMPRESA DE CONSTRUÇÕES - AMANDIO CARVALHO, S.A.		2.137,76		
	10365	ALBANO AGOSTINHO, SOCIEDADE UNIPessoal, LDA		60,19		
	10583	MAN TRUCK & BUS PORTUGAL, SOCIEDADE UNIPessoal, LDA.		4.021,06		
	10674	RICOH PORTUGAL, UNIPessoal, LDA		3.952,50		31,34
	10824	MINISTERIO DA JUSTICA - INSTITUTO DOS REGISTOS E DO NOTARIADO I.P.		148,00		146,00
	1213	ZUIR - INSPECCOES DE VEICULOS		30,54		
	12230	BOXOIL - COMERCIO DE COMBUSTIVEIS LDA.		1.038,80		216,46
	12364	HR PROTECCAO, SA		515,50		3.497,94
	12388	OLMAR-ARTIGOS DE PAPELARIA, LDA		969,65		
	12530	ANTONIO ALBERTO NEVES DE FREITAS UNIPessoal, LDA		351,40		1.571,50
	12613	BP PORTUGAL - COMERCIO DE COMBUSTIVEIS E LUBRIFICANTES, SA		9.041,01		4.217,91
	12856	CIM DO AVE - COMUNIDADE INTERMUNICIPAL DO AVE				37.765,21
	12897	LABCAL - LABORATORIO DE CALIBRACOES E ENSAIOS, LDA.				178,39
	13	XAVIER DE FREITAS - MATERIAIS DE CONSTRUCAO, LDA.		9.001,93		1.940,51
	13323	TURISMO DO PORTO E NORTE DE PORTUGAL, E.R.		1.500,00		
	13443	FRANCISCO M.C.P. FELIX, UNIPessoal, LDA		62,73		225,00
	13506	RESINORTE - VALORIZACAO E TRATAMENTO DE RESIDUOS SOLIDOS, S. A.		60.482,45		32.433,39
	13516	ALBINO RICARDO CARVALHO, UNIPessoal, LDA				2.191,27
	13561	LUSITANIA - COMPANHIA DE SEGUROS, SA		6.642,84		5.386,50
	13786	C.N.M. CENTRO NACIONAL DE MEDICINA NO TRABALHO, S.A.		6.403,80		
	13853	AMORIM PEREIRA, NUNO OLIVEIRA E ASSOCIADOS - SOCIEDADE DE ADVOGADOS, RL		2.706,00		
	13925	SAPHETY LEVEL - TRUSTED SERVICES, SA		205,00		170,87
	13932	ECOAMBIENTE - CONSULTORES DE ENGENHARIA, GESTAO E PRESTACAO DE SERVICOS, S.A.				20.403,56
	14	BRICANTEL - COMERCIO DE MATERIAL ELECTRICO DE BRAGANÇA, LDA.				87,33
	14385	IP PATRIMÓNIO - ADMINISTRAÇÃO E GESTÃO IMOBILIÁRIA, S.A.		170,08		170,88
	14401	EDP COMERCIAL - COMERCIALIZAÇÃO DE ENERGIA, S.A		487,78		269,61
	14512	M.P.FERNANDES- OBRAS ESPECIALIDADES DE CONSTRUCAO SOC. UNIPessoal, LDA		7.072,50		
	14780	TESAL EXPLOTACION, S.L., REPRESENTAÇÃO PERMANENTE				105,00
A TRANSPORTAR ...				188.895,89		149.378,92

ENTIDADE		OUTRAS DÍVIDAS A TERCEIROS	DATA	ANO	PAGINA	
MUN.VIZELA			2017/03/17	2016	2	
Período : 2016/01/02 a 2016/12/31		SALDO INICIAL		SALDO FINAL		
COD. CONTA	TERCEIRO	DESIGNAÇÃO	DEBITO	CREDITO	DEVEDOR	CREDOR
		TRANSPORTE ...		188.895,89		149.378,92
	14906	PASTELARIA FINA - JOSÉ ARMANDO, UNIPessoal, LDA.				351,78
	15218	MORAIS MAGALHAES, UNIPessoal LDA		4.155,42		1.417,53
	15530	AÇOREANA SEGUROS, S.A.		250,00		12.161,96
	15624	REPSOL GAS DE PORTUGAL, S.A.		1.068,86		
	15633	ANDRADE & ANDRADE, LDA				2.039,38
	15710	NOTICIAS DIRECT - DISTRIBUICAO AO DOMICILIO, LDA		220,00		
	15964	BUREAU VERITAS RINAVE - SOC. UNIPessoal, LDA.		2.066,40		
	16235	NOS COMUNICAÇÕES S.A.		3.451,32		
	16317	XZ CONSULTORES, SA				912,25
	16327	NOVO BANCO S.A.		36,90		
	1646	FOREVERNET-SISTEMAS DE INFORMACAO, LDA		264,45		
	16484	INTERPREV - SEGURANCA, HIGIENE E SAUDE NO TRABALHO, LDA		1.240,00		
	16561	TIAGO CORREIA VIDEIRA, UNIPessoal, LDA		573,40		1.218,60
	16579	PNEUS COVAS - FILIPE DOS SANTOS SILVA BARTOLOMEU		585,00		
	16625	DATAREDE, SA		738,00		
	16753	ALCINO COUTINHO - REPRESENTAÇÕES E CONSULTADORIA, LDA		615,00		
	16791	JOSE FERNANDES DA SILVA MESQUITA		110,70		
	16873	MINISTERIO DO AMBIENTE ORDENAMENTO DO TERRITÓRIO E ENERGIA		600,00		
	16935	GERTAL - COMPANHIA GERAL DE RESTAURANTES E ALIMENTAÇÃO, SA		19.100,25		5.141,82
	16937	NOGUEIRA E MACEDO, LDA		1.033,20		
	16949	ÁGUAS DO NORTE, S.A.		58.887,54		58.887,54
	1703	AUDITECA - COMERCIO DE ARTIGOS DE SOM E IMAGEM, LDA.				60,00
	17035	PROVA INDISCUTIVEL, UNIPessoal, LDA		1.808,10		
	17050	PJTC - EXTINTORES E MATERIAL DE SEGURANCA UNIPessoal, LDA		190,65		
	17310	VIZELSERRA - FERRO E INOX, LDA				479,70
	2	A.S.C. - ARMENIO SALGADO COSTA - COMERCIO DE PRODUTOS DE HIGIENE LDA		2.907,67		19,56
	2064	VODAFONE - PORTUGAL COMUNICACOE PESSOAIS, SA				27,04
	2704	SUPERMERCADO ALO - ANTONIO SILVA COSTA LOPES		38,87		
	273	CANDIDO JOSE RODRIGUES, SA				215,63
	3051	15 DE MAIO - EMPRESA DE ARTES GRAFICAS, LDA				319,80
	3096	AGRIFER - EQUIPAMENTOS AGRICOLAS INDUSTRIAIS, LDA.		277,24		
	322	OASIS PLANTAS DE JOSE CARLOS DA SILVA MENDES		9.942,80		4.467,37
	323	SOCINEL DE COSTA RIBEIRO & COUTO-INSTALACOES ELECT., LDA.				2.944,31
	324	ADRAVE - AGENCIA DE DESENVOLVIMENTO REGIONAL DO VALE DO AVE S.A.		576,56		
	3242	IGAP - INSTITUTO DE GESTAO E ADMINISTRACAO PUBLICA				190,00
	3559	LUIS PEIXOTO, LDA		80,99		
	358	CONTRASTE - JOSE EUGENIO FERREIRA ALVES		73,80		98,40
	364	E.C.V. - EMPREENDIMENTOS CULTURAIS VIZELA, LDA - COLEGIO VIZELA		4.696,60		
	365	EDP - DISTRIBUICAO ENERGIA, SA.				335,40
	3656	IEP - INSTITUTO ELECTROTECNICO PORTUGUES				221,40
	3725	JOSE JOAQUIM RIBEIRO VIEIRA		86,10		
	399	PORTAS & FERNANDES, LDA.		86,10		132,84
	400	PRESCRIPT - ARTES GRAFICAS UNIPessoal, LDA		1.444,02		295,20
	403	RECAUCHUTAGEM DE PNEUS DE IRMAOS VALE FERNANDES, LDA.		2.225,18		641,45
	414	TELFOR CONFECCAO E COMERCIALIZACAO DE TELAS REVESTIDAS, LDA.				30,75
	4394	SALVADOR CAETANO (MINHO)				893,85
	4748	MODERNOPRIO EQUIPAMENTOS HOTELEIROS, LDA.		86,10		
	4750	IDEAL LCC - LIVRARIA, PAPELARIA E ENCADERNACAO, LDA		8,49		
	4980	NIGUEL JOAQUIM RIBEIRO MARTINS				442,80
	553	MEO - SERVIÇOS DE COMUNICAÇÕES E MULTIMÉDIA S.A.		466,35		3,21
	5711	CASA DAS BATERIAS - GOMES & SILVA, LDA				799,50
	583	AUTO VIACAO LANDIM, LDA.		12.045,06		17.314,89
	5881	J.N.M. GONCALVES, LDA		1.933,26		
	6	PEDRO MOREIRA & CIA LDA				2.165,26
	605	INCM - IMPRENSA NACIONAL DA CASA DA MOEDA, E.P.		20,29		
		A TRANSPORTAR ...		322.886,56		263.608,14

ENTIDADE		OUTRAS DÍVIDAS A TERCEIROS		DATA	ANO	PAGINA
MUN.VIZELA	Período : 2016/01/02 a 2016/12/31			2017/03/17	2016	3
COD. CONTA	TERCEIRO	DESIGNAÇÃO	SALDO INICIAL		SALDO FINAL	
			DEBITO	CREDITO	DEVEDOR	CREDOR
		TRANSPORTE ...		322.886,56		263.608,14
	651	C.T.T. - CORREIOS DE PORTUGAL, S.A.		871,37		
	654	VIMAGAS - COM. DE GAS E LUBRIF., LDA		885,00		649,25
	668	VINAGUA-EMPRESA DE AGUA E SANEAMENTO DE GUIMARAES E VIZELA E.I.M., S.A.		114.744,90		60.485,44
	693	MEO - SERVIÇOS DE COMUNICAÇÕES E MULTIMÉDIA, SA. - NÃO UTILIZAR		49,20		
	734	AMAVE - ASSOCIACAO DE MUNICIPIOS DO VALE DO AVE		15.634,05		253.325,90
	7361	EXTINVALE - COMERCIO DE EQUIPAMENTOS DE SEGURANCA E CONTRA INCENDIO, LDA		1.985,22		
	7398	THYSSENKRUPP ELEVADORES, S.A.		147,60		
	7547	BANCO SANTANDER TOTTA S.A.				122,86
	7693	JOAQUIM JOSE DA COSTA SAMPAIO		455,00		
	8554	DESINFECÇÕES ALEM DOURO, LDA		599,01		239,85
	8612	PINTO & CRUZ, LDA		1.321,02		
	9483	CAMARA MUNICIPAL GUIMARAES				40,34
	9794	EDP UNIVERSAL S.A		14.111,45		954,37
24		ESTADO E OUTROS ENTES PÚBLICOS		62.133,92		31.929,27
24.3		Imposto sobre o valor acrescentado		62.133,92		31.929,27
24.3.6		Iva - a pagar		62.133,92		31.929,27
26		OUTROS DEVEDORES E CREDORES		1.511.940,05		875.520,46
26.1		Fornecedores de imobilizado		431.062,57		347.563,75
26.1.1		Fornecedores de imobilizado		353.438,87		205.039,10
	12205	INMETRO CONSTRUÇOES, LDA		94.200,81		94.200,81
	15079	SCHMITT SOHN- ELEVADORES		3.710,00		
	15218	MORAIS MAGALHAES, UNIPESSOAL LDA		738,00		
	15473	TECTOESTOR-COLOCAÇÃO DE TETOS FALSOS E ESTORES LDA				3.110,40
	16716	PERFEITO LOSANGO - CONSTRUÇÃO DE EDIFÍCIOS - UNIPESSOAL, LDA.		6.508,40		
	16949	ÁGUAS DO NORTE, S.A.		34.670,00		
	17055	JAMO - CONSTRUÇÕES E ENGENHARIA CIVIL, LDA		10.883,77		
	322	OASIS PLANTAS DE JOSE CARLOS DA SILVA MENDES		97.727,89		97.727,89
	7858	URBIDIAS- SOCIEDADE IMOBILIARIA, LDA		105.000,00		10.000,00
26.1.6		Fornecedores de imobilizado com cedência de créditos		56.220,05		105.220,05
26.1.6.01		Industrias Electromecánicas GH, S.A.		56.220,05		56.220,05
	13314	CORRECTA- CONSTRUÇÕES, LDA		56.220,05		56.220,05
26.1.6.06		Fábrica da Igreja Paroquial de Sta. Eulália de Barrosas				49.000,00
	17254	JAI ME JESUS DA SILVA - CABEÇA DE CASAL DA HERANÇA DE				49.000,00
26.1.8		Fornecedores de Imobilizado em Recepção e Conferen		21.403,65		37.304,60
	10995	GITAK, LDA		399,75		
	12530	ANTONIO ALBERTO NEVES DE FREITAS UNIPESSOAL, LDA		425,00		34,80
	13	XAVIER DE FREITAS - MATERIAIS DE CONSTRUCAO, LDA.		142,70		
	13443	FRANCISCO M.C.P. FELIX, UNIPESSOAL, LDA				660,00
	13516	ALBINO RICARDO CARVALHO, UNIPESSOAL, LDA		164,00		
	15218	MORAIS MAGALHAES, UNIPESSOAL LDA		467,40		63,94
	1703	AUDITECA - COMERCIO DE ARTIGOS DE SOM E IMAGEM, LDA.				98,40
	17036	M.SANTOS E CA.,SA.				33.851,10
	17346	MARIA LUISA DE SOUSA VILARINHO PERBIRA				1.046,56
	1777	SOINCA - SOCIEDADE INDUSTRIAL DE CUCUJAES, SA		2.409,62		1.416,96
	2084	BOBINAGENS HELDER MONTEIRO & FILHOS LDA		729,33		
	3131	FANVICLIMA - INSTALACOES DE CLIMATIZACAO, LDA.		270,60		
	366	ELECTROLAMBIRA, LDA.		79,80		46,74
	399	PORTAS & FERNANDES, LDA.				86,10
	4770	SERRALHARIA JOSE GABRIEL P. V. COUTO-MONT. E REP., LDA.		485,85		
	5621	GSO - GESTAO E SEGURANCA DE OBRAS, LDA.		1.845,00		
	734	AMAVE - ASSOCIACAO DE MUNICIPIOS DO VALE DO AVE		13.984,60		
26.8		Devedores e credores diversos		1.080.877,48		527.956,71
26.8.1		Devedores pela cobrança		468.131,39		390.109,39
26.8.1.02		Credores das Administrações Públicas		468.131,39		390.109,39
26.8.1.02.06		FAM - FUNDO DE APOIO MUNICIPAL		468.131,39		390.109,39
		A TRANSPORTAR ...		966.886,87		958.919,17

Handwritten signatures and initials are present on the right side of the page, including a large signature at the top, several smaller initials in the middle, and a large mark at the bottom.

ENTIDADE		OUTRAS DÍVIDAS A TERCEIROS		DATA	ANO	PAGINA
MUN.VIZELA		Período : 2016/01/02 a 2016/12/31		2017/03/17	2016	4
COD. CONTA	TERCEIRO	DESIGNAÇÃO	SALDO INICIAL		SALDO FINAL	
			DEBITO	CREDITO	DEVEDOR	CREDOR
		TRANSPORTE ...		966.886,87		958.919,17
26.8.1.02.06.1		FAM C/PRAZO		78.022,00		78.022,00
	16830	FAM - FUNDO DE APOIO MUNICIPAL		78.022,00		78.022,00
26.8.1.02.06.2		FAM M/L PRAZO		390.109,39		312.087,39
	16830	FAM - FUNDO DE APOIO MUNICIPAL		390.109,39		312.087,39
26.8.4		Credores de transferências das autarquias locais		22.656,67		13.150,44
26.8.4.1		Administração autárquica		9.705,66		5.350,44
26.8.4.1.01		Associações de municípios		9.705,66		5.350,44
	12856	CIM DO AVE - COMUNIDADE INTERMUNICIPAL DO AVE				5.350,44
	734	AMAVE - ASSOCIACAO DE MUNICIPIOS DO VALE DO AVE		9.705,66		
26.8.4.2		Administrações privadas		12.951,01		7.800,00
26.8.4.2.01		Instituições particulares		12.951,01		7.800,00
	11283	ASSOCIACAO VIZELA IMAGINACTIVA		400,00		
	1277	FABRICA DA IGREJA PAROQUIAL DE S.JOAO DAS CALDAS DE VIZELA		400,00		400,00
	14287	FLY VIZELA - ASSOCIACAO PARAMOTOR		350,00		350,00
	14715	POR TI - ASSOCIACAO DE SOLIDARIEDADE SOCIAL		1.250,00		1.250,00
	1499	FABRICA DA IGREJA DE S.MIGUEL				5.400,00
	2074	FABRICA DA IGREJA DE S. PAIO DE VIZELA				400,00
	331	ASSOCIACAO DE PAIS, ENC. EDUC. E AMI.ALUNOS DA ESC. DO 1º. C.E.B.CRUIZEIRO,S.PAIO		4.779,38		
	4152	ASS.DE PAIS E AMIGOS DA ESCOLA EBI E JARDIM DE INFANCIA DO CRUIZEIRO, INFIAS		5.371,63		
	8197	AVICELLA-ASSOCIACAO CULTURAL		400,00		
26.8.9		Credores Diversos - Outros		590.089,42		124.696,88
26.8.9.15		Credores de Juros de Mora		108.448,88		46.023,22
	10769	SUMA - SERVICOS URBANOS E MEIO AMBIENTE, SA		13.246,64		
	13108	NICOLAU MACEDO, LDA		14.037,00		33.187,46
	13115	EMESINGULAR, LDA		36.788,89		
	13314	CORRECTA- CONSTRUÇÕES, LDA		12.835,76		12.835,76
	14401	EDP COMERCIAL - COMERCIALIZACAO DE ENERGIA, S.A		61,54		
	3471	ALEXANDRE BARBOSA BORGES, SA		27.407,78		
	525	ELIAS MORBEIRA MONTEIRO, LDA		3.668,73		
	634	MODEL STAND-CONCEPCAO E MONTAGEM DE EXPOSICOES, LDA		298,42		
	9794	EDP UNIVERSAL S.A		104,12		
26.8.9.16		Credores de Juros de Mora em recepção e conferência		481.640,54		78.673,66
	13108	NICOLAU MACEDO, LDA		33.576,37		
	13109	CANDIDO JOSE RODRIGUES II RENEWABLES, S.A.		127.059,03		
	13115	EMESINGULAR, LDA		3.091,91		
	13314	CORRECTA- CONSTRUÇÕES, LDA		7.159,50		7.159,50
	13786	C.N.M. CENTRO NACIONAL DE MEDICINA NO TRABALHO, S.A.		989,00		
	14318	AGUAS DO NOROESTE S.A. - NÃO UTILIZAR		8.439,07		
	14339	PERFIL ENIGMATICO - ENGENHARIA E CONSTRUCAO LDA.		58.194,03		
	14341	ARLINDO CORREIA & FILHOS SA		28.497,70		
	14401	EDP COMERCIAL - COMERCIALIZACAO DE ENERGIA, S.A		190,41		
	16	M. COUTO ALVES, SA		30.909,43		
	16949	ÁGUAS DO NORTE, S.A.				8.439,07
	273	CANDIDO JOSE RODRIGUES,SA		108.412,24		
	3471	ALEXANDRE BARBOSA BORGES, SA		4.125,38		
	405	RESOPRE - SOC. REV. DE APARELHOS DE PRECISÃO, S.A.		211,70		
	5998	TERRAMAC, LDA		63.068,60		63.068,60
	634	MODEL STAND-CONCEPCAO E MONTAGEM DE EXPOSICOES, LDA		592,05		
	9014	AMBIFLORA - SERVICOS DE SILVICULTURA E EXPLORACAO FLORESTAL, LDA		7.098,89		
	9794	EDP UNIVERSAL S.A		18,74		
	9860	M.L.N. MOBILIARIO, LDA		6,49		6,49
		TOTAL ...		2.047.764,35		1.486.875,88

# RELATÓRIO DE GESTÃO

Prestação de Contas 2016

L.

96

*[Handwritten signature]*

*[Handwritten signature]*

*[Handwritten signature]*

*[Handwritten signature]*





## 13. RELATÓRIO DE GESTÃO 2016

### 13.1 ANÁLISE DA EXECUÇÃO ORÇAMENTAL

#### 13.1.1 PREVISÃO *VERSUS* EXECUÇÃO

Com o objetivo de avaliar quer a fiabilidade do orçamento apresentado, quer a capacidade financeira da sua execução em função do montante de **receitas arrecadadas brutas**, insere-se um quadro com os valores do orçamento e os valores executados, da receita e da despesa e os respetivos desvios.

No âmbito da análise deste capítulo, as taxas de execução da despesa reportam-se a obrigações efetivamente pagas e não a despesa traduzida no total de obrigações assumidas com terceiros (despesa faturada).

As taxas de execução da receita referem-se a receitas arrecadadas brutas, ou seja, incluem os valores de eventuais reembolsos e restituições.

(Un.:€uros)

ORÇAMENTO DO ANO DE 2016				
	Previsão corrigida	Execução	Desvio	Taxa de Execução
Receitas Correntes	12.723.017,28	12.546.045,78	-176.971,50	98,61%
Receitas de Capital	436.594,16	844.234,18	407.640,02	193,37%
Outras Receitas	4.184.194,48	4.181.741,33	-2.453,15	99,94%
<b>Total Receita</b>	<b>17.343.805,92</b>	<b>17.572.021,29</b>	<b>228.215,37</b>	<b>101,32%</b>
Despesas Correntes	10.844.744,19	9.422.807,37	1.421.936,82	86,89%
Despesas de Capital	4.611.437,80	3.800.714,35	-810.723,45	82,42%
<b>Total Despesa</b>	<b>15.456.181,99</b>	<b>13.223.521,72</b>	<b>2.232.660,27</b>	<b>85,55%</b>

Quadro 1 – Previsão vs Execução

Da apreciação do quadro, afere-se que os maiores desvios ocorreram nas receitas de capital e despesas correntes. Na base dos desvios apurados nesses grupos, estiveram diferentes comportamentos de algumas rubricas orçamentais que serão analisadas posteriormente.

No âmbito da execução orçamental, apura-se que, do total do orçamento, para o exercício de 2016, no valor de 17.343.805,92 € (receita) e 15.456.181,99 € (despesa), a receita cobrada ascendeu a 17.572.021,29 € e a despesa paga a 13.223.521,72 €.

A execução das **receitas correntes** ficou a 1,39% da execução total (100%).

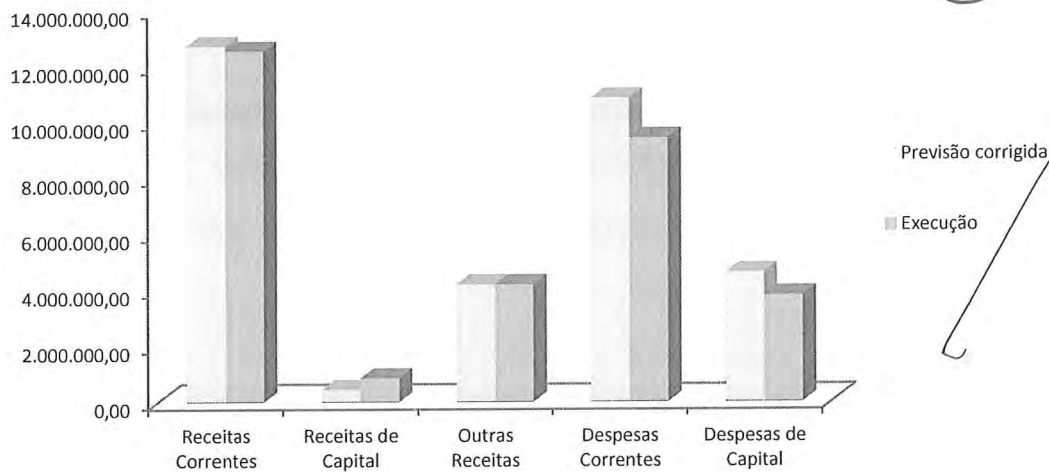
As receitas de capital apresentam uma taxa de execução de 193,37%, ou seja, praticamente foi recebido o dobro das receitas previstas.

Quanto às despesas correntes e de capital a execução é aproximada, sendo o total da execução da despesa 85,55%.

O próximo gráfico é demonstrativo das diferenças apuradas entre a previsão e a execução, por natureza de rubrica orçamental.

*Handwritten signature*

### Previsão vs Execução



*Handwritten signature*

Gráfico 1 – Previsão vs Execução

### 13.1.2 RELAÇÃO ENTRE A RECEITA E DESPESA

#### 13.1.2.1 EVOLUÇÃO DOS FLUXOS MONETÁRIOS

Com o objetivo de avaliar uma das possíveis fontes de financiamento do exercício, desenvolve-se a análise em termos de evolução das dotações orçamentais que, durante o último triénio, tiveram reflexo no saldo final da conta de gerência. Interessa relacionar a evolução das despesas e receitas efetivas e confrontá-las com o desenvolvimento, quer do saldo corrente do exercício (receita corrente – despesa corrente), quer do de capital (receita de capital – despesa de capital), aferindo em que medida contribuem para financiar a gerência do exercício seguinte.

(Un.:€uros)

## EVOLUÇÃO DOS FLUXOS MONETÁRIOS

	2014			2015			2016		
	Receita Cobrada	Despesa Executada	Diferença	Receita Cobrada	Despesa Executada	Diferença	Receita Cobrada	Despesa Executada	Diferença
Saldo da gerência anterior	278.515,16		278.515,16	1.783.912,22		1.783.912,22	4.169.194,48		4.169.194,48
Corrente	10.666.284,81	10.363.187,99	303.096,82	13.278.160,89	10.083.206,10	3.194.954,79	12.546.045,78	9.422.807,37	3.123.238,41
Capital	14.179.406,41	12.984.777,94	1.194.628,47	6.180.045,54	7.004.104,78	-824.059,24	844.234,18	3.800.714,35	-2.956.480,17
Outras	7.671,77		7.671,77	14.386,71		14.386,71	12.546,85		12.546,85
<b>TOTAL</b>	<b>25.131.878,15</b>	<b>23.347.965,93</b>	<b>1.783.912,22</b>	<b>21.256.505,36</b>	<b>17.087.310,88</b>	<b>4.169.194,48</b>	<b>17.572.021,29</b>	<b>13.223.521,72</b>	<b>4.348.499,57</b>

Quadro 2 – Evolução dos Fluxos Monetários

Conclui-se que, durante o triênio em análise, apuram-se sempre saldos correntes positivos, em consequência das receitas correntes cobradas serem sempre superiores às despesas correntes pagas, daí resultando a designada **poupança corrente**.

## 13.1.2.2 POUPANÇA CORRENTE

O POCAL consagra o princípio do equilíbrio orçamental, ao estabelecer que o Orçamento deve prever os recursos necessários para cobrir todas as despesas, e as receitas correntes devem ser pelo menos iguais às despesas correntes. Tais condições funcionam como forma de contenção do deficit orçamental e, simultaneamente, de formação de poupança corrente, tendo em vista a sua aplicação na despesa de investimento.

(Un.:€uros)

## EVOLUÇÃO DA POUPANÇA CORRENTE

	2014	% da Rec. Executada	2015	% da Rec. Executada	2016	% da Rec. Executada
Receita corrente executada	10.666.284,81		13.278.160,89		12.546.045,78	
Despesa corrente executada	10.363.187,99		10.083.206,10		9.422.807,37	
<b>Poupança Corrente</b>	<b>303.096,82</b>	<b>2,84%</b>	<b>3.194.954,79</b>	<b>24,06%</b>	<b>3.123.238,41</b>	<b>24,89%</b>

Quadro 3 – Evolução da Poupança Corrente

Pela análise do quadro, percebe-se que o Município tem respeitado o princípio do equilíbrio, pois as despesas correntes não têm absorvido a totalidade das receitas correntes cobradas, o que se traduz em poupança corrente. Em 2016 a poupança corrente situa-se em 3.123.238,41 €, o que equivale a, sensivelmente, 24,89% da receita corrente executada que foi canalizada para pagamento de despesas de capital.

Ainda em matéria de equilíbrio orçamental foi cumprido o pressuposto contemplado na Lei 73/2013, de 3 de setembro, no artigo 40º “Equilíbrio Orçamental”, em que as receitas correntes brutas devem ser superiores às despesas correntes

acrescidas das amortizações médias. Ou seja, o somatório das despesas correntes e da amortização média (1.161.938,43 €) é inferior 1.961.299,98 € ao valor das receitas correntes.

Caso seja considerado valor efetivamente pago em 2016 referente a amortizações de empréstimos continua-se a verificar o cumprimento do equilíbrio orçamental reduzindo a margem para 619.163,32 €, não esquecendo porém, que em 2016 foi realizada uma amortização extraordinária no montante 1.300.000,00 € ao empréstimo PAEL.

## EVOLUÇÃO DA POUPANÇA CORRENTE

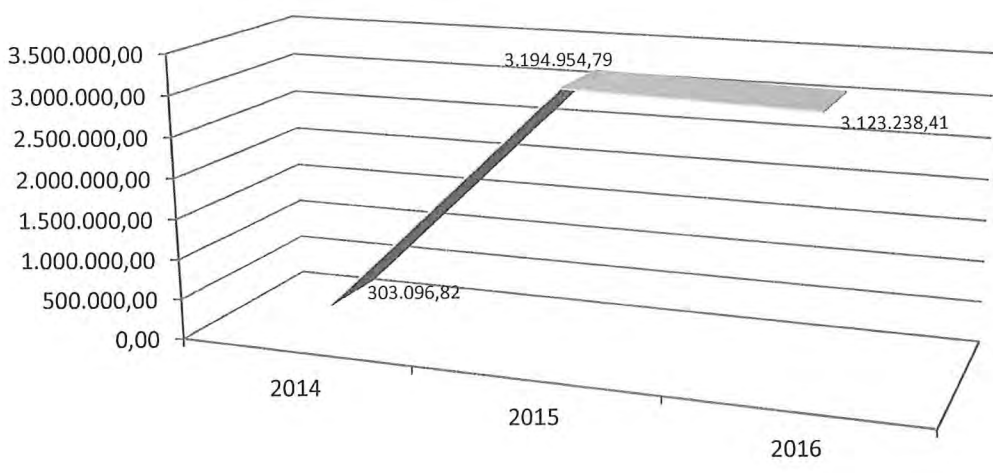


Gráfico 2 – Evolução da Poupança Corrente

### 13.1.3 EXECUÇÃO DO ORÇAMENTO DA RECEITA

#### 13.1.3.1 ANÁLISE GLOBAL DA RECEITA

Para efeitos da análise da receita, não foi considerado o valor introduzido por revisão relativo ao saldo da gerência, por não se tratar de uma receita arrecadada em 2016, mas sim o valor “excedente” da execução de 2015.

No quadro e gráfico infra reproduzidos, apresentam-se os valores constantes da previsão e da execução da receita.

(Un.:Euros)

ESTRUTURA GERAL DA RECEITA													
	2014				2015				2016				Desvio face ao previsto
	Previsão	Execução	Peso	Tx. execução	Previsão	Execução	Peso	Tx. execução	Previsão	Execução	Peso	Tx. execução	
Receitas Correntes	17.546.358,70	10.666.284,81	42,92%	60,79%	12.918.838,52	13.278.160,89	68,19%	102,78%	12.723.017,28	12.546.045,78	93,61%	98,61%	-176.971,50
Receitas de Capital	17.824.488,83	14.179.406,41	57,05%	79,55%	7.601.601,90	6.180.045,54	31,74%	81,30%	436.594,16	844.234,18	6,30%	193,37%	407.640,02
Outras Receitas	70.000,00	7.671,77	0,03%	10,96%	8.602,42	14.386,71	0,07%	167,24%	15.000,00	12.546,85	0,09%	83,65%	-2.453,15
<b>TOTAL</b>	<b>35.440.847,53</b>	<b>24.853.362,99</b>	<b>100,00%</b>	<b>70,13%</b>	<b>20.529.042,84</b>	<b>19.472.593,14</b>	<b>100,00%</b>	<b>94,85%</b>	<b>13.174.611,44</b>	<b>13.402.826,81</b>	<b>100,00%</b>	<b>101,73%</b>	<b>228.215,37</b>

Quadro 4 – Estrutura Geral da Receita

### Estrutura Geral da Receita

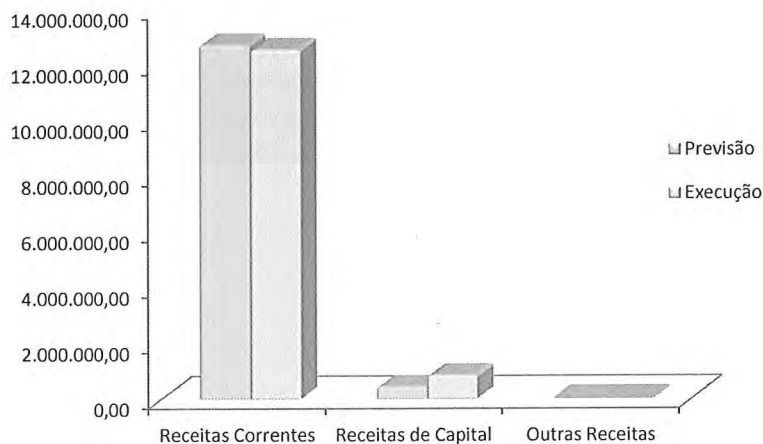


Gráfico 3 – Estrutura Geral da Receita 2016

Como se demonstra, durante o ano de 2016, a arrecadação das **receitas correntes** totalizou 12.546.045,78 €, que corresponde a uma taxa de execução de 98,61% face à previsão orçamental. Comparativamente ao ano anterior, o montante arrecadado foi inferior em 732.115,11 €, que se deveu essencialmente à diminuição de cobrança de Impostos Diretos, Venda de Bens e Serviços Correntes e Rendimentos de Propriedade.

As receitas de capital detêm um peso de 6,30% sobre o total da execução.

Apresenta-se, de seguida, uma análise mais detalhada das Receitas Municipais, nos subgrupos:

- Receitas Próprias
- Transferências

## RECEITAS PRÓPRIAS

(Un.:Euros)

	RECEITAS PRÓPRIAS								
	2014		2015		2016		% Receitas Próprias	% Receitas Correntes	% Receitas Totais
	Valor Cobrado	Varição face a 2013	Valor Cobrado	Varição face a 2014	Valor Cobrado	Varição face a 2015			
<b>CORRENTES</b>									
Impostos Directos	3.784.947,63	30,89%	4.499.403,32	18,88%	4.259.169,84	-5,34%	64,65%	33,95%	31,78%
Impostos Indirectos	222.340,02	-11,23%	291.920,49	31,29%	315.537,91	8,09%	4,79%	2,52%	2,35%
Taxas, Multas e Outras Penalidades	258.375,81	22,77%	258.541,32	0,06%	290.882,25	12,51%	4,42%	2,32%	2,17%
Rendimentos de Propriedade	1.230,83	129,32%	385.382,18	31210,76%	330.167,78	-14,33%	5,01%	2,63%	2,46%
Venda de Bens e Prestação de Serviços	725.777,46	-3,02%	1.393.448,12	91,99%	1.330.407,98	-4,52%	20,19%	10,60%	9,93%
Outras Receitas Correntes	9.970,94	113,15%	2.646,97	-73,45%	28.683,92	983,65%	0,44%	0,23%	0,21%
<b>TOTAL</b>	<b>5.002.642,69</b>	<b>21,83%</b>	<b>6.831.342,40</b>	<b>36,55%</b>	<b>6.554.849,68</b>	<b>-4,05%</b>	<b>99,50%</b>	<b>52,25%</b>	<b>48,91%</b>
<b>CAPITAL</b>									
Venda de Bens de Investimento	0,00	-100,00%	12.300,00	12300,00%	18.920,20	53,82%	0,29%	0,15%	0,14%
Outras Receitas de Capital	0,00	0,00%	0,00	0,00%	14.046,85	0,00%	0,21%	0,11%	0,10%
<b>TOTAL</b>	<b>0,00</b>	<b>-100,00%</b>	<b>12.300,00</b>	<b>12300,00%</b>	<b>32.967,05</b>	<b>168,02%</b>	<b>0,50%</b>	<b>0,26%</b>	<b>0,25%</b>
<b>Total de Receitas Próprias</b>	<b>5.002.642,69</b>	<b>21,82%</b>	<b>6.843.642,40</b>	<b>36,80%</b>	<b>6.587.816,73</b>	<b>-3,74%</b>	<b>100,00%</b>	<b>52,51%</b>	<b>49,15%</b>
<b>Total de Receitas Correntes</b>	<b>10.666.284,81</b>	<b>6,84%</b>	<b>13.278.160,89</b>	<b>24,49%</b>	<b>12.546.045,78</b>	<b>-5,51%</b>	<b>-</b>	<b>100,00%</b>	<b>93,61%</b>
<b>Total de Receitas</b>	<b>24.853.362,99</b>	<b>87,32%</b>	<b>19.472.593,14</b>	<b>-21,65%</b>	<b>13.402.826,81</b>	<b>-31,17%</b>	<b>-</b>	<b>-</b>	<b>100,00%</b>

Quadro 5 – Receitas Próprias

## Receitas Próprias

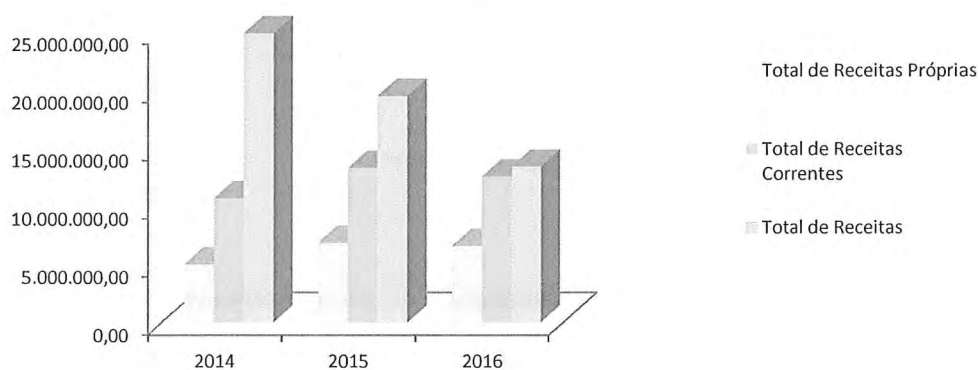


Gráfico 4 – Receitas Próprias

Relativamente ao ano de 2015, as Receitas Próprias sofreram uma variação negativa de 255.825,67 €, que corresponde a uma diminuição de 3,74%, sendo a diminuição do valor cobrado das rubricas de impostos directos, rendimentos de propriedade e venda de bens e prestação de serviços as principais responsáveis por tal variação.

Os Impostos Directos são também os que têm maior peso no total das Receitas Próprias, representando 64,65% destas, seguindo-se a Venda de Bens e Prestação de Serviços.

O gráfico seguinte demonstra o peso de cada uma das componentes na estrutura das Receitas Próprias.

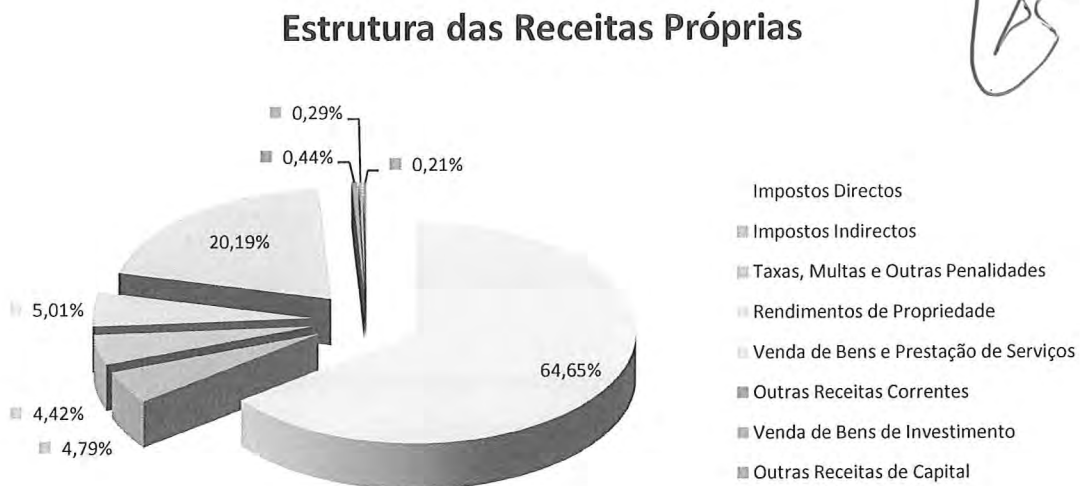


Gráfico 5 – Estrutura das Receitas Próprias

Devido à importância das Receitas Próprias, justifica-se uma apreciação mais detalhada de algumas das suas componentes como:

- Impostos Directos
- Impostos Indirectos
- Venda de Bens e Prestação de Serviços



## Impostos Diretos

(Un.:€uros)

EVOLUÇÃO DOS IMPOSTOS DIRECTOS						
	2014		2015		2016	
	Valor	Varição face a 2013	Valor	Varição face a 2014	Valor	Varição face a 2015
<b>Impostos Directos</b>						
Imposto Municipal s/ Imóveis	2.678.708,07	35,15%	2.880.939,22	7,55%	2.966.046,47	2,95%
Imposto Único de Circulação / Imposto Municipal s/ Veículos	450.451,97	-4,37%	440.185,19	-2,28%	453.262,68	2,97%
Imposto Municipal s/ as Transmissões Onerosas de Imóveis	385.891,34	60,79%	839.986,27	117,67%	464.302,01	-44,73%
Derrama	269.896,25	36,12%	338.292,64	25,34%	375.558,68	11,02%
<b>Impostos Abolidos</b>						
Contribuição Autárquica	0,00	0,00%	0,00	0,00%	0,00	0,00%
Imposto Municipal de Sisa	0,00	-100,00%	0,00	0,00%	0,00	0,00%
<b>TOTAL</b>	<b>3.784.947,63</b>	<b>30,89%</b>	<b>4.499.403,32</b>	<b>18,88%</b>	<b>4.259.169,84</b>	<b>-5,34%</b>

Quadro 6 – Impostos Diretos

Da análise do quadro, destaca-se o IMI como sendo o imposto com maior relevância na totalidade dos Impostos Diretos e o IMT como o imposto com a maior variação negativa em termos absolutos.

## Impostos Indiretos

(Un.:€uros)

EVOLUÇÃO DOS IMPOSTOS INDIRECTOS						
	2014		2015		2016	
	Valor	% Variação	Valor	% Variação	Valor	% Variação
Mercados e Feiras	130.860,80	-2,00%	128.682,32	-1,66%	128.078,83	-0,47%
Loteamento e Obras	43.123,66	-28,04%	81.763,62	89,60%	108.705,43	32,95%
Ocupação da Via Pública	3.409,11	-6,07%	53.249,77	1461,98%	50.871,27	-4,47%
Publicidade	14.824,61	-57,80%	10.060,10	-32,14%	9.761,43	-2,97%
Outros	30.121,84	64,95%	18.164,68	-39,70%	18.120,95	-0,24%
<b>TOTAL</b>	<b>222.340,02</b>	<b>-11,23%</b>	<b>291.920,49</b>	<b>31,29%</b>	<b>315.537,91</b>	<b>8,09%</b>

Quadro 7 – Impostos Indiretos

Na totalidade, a cobrança de Impostos Indiretos aumentou 8,09% em relação a 2015, tendo a rubrica de Ocupação da Via Pública a variação negativa mais significativa.

A variação positiva mais significativa é na rubrica de Loteamento e Obras.



## Venda de Bens e Serviços Correntes

(Un.:€uros)

EVOLUÇÃO DA VENDA DE BENS E SERVIÇOS CORRENTES						
	2014		2015		2016	
	Valor	% Variação	Valor	% Variação	Valor	% Variação
<b>Venda de Bens</b>	<b>1.093,60</b>	<b>2,25%</b>	<b>2.740,24</b>	<b>150,57%</b>	<b>1.253,42</b>	<b>-54,26%</b>
<b>Serviços</b>	<b>313.282,97</b>	<b>-11,40%</b>	<b>1.083.002,42</b>	<b>245,69%</b>	<b>736.903,95</b>	<b>-31,96%</b>
Aluguer de espaços e equipamentos	0,00	0,00%	0,00	0,00%	0,00	0,00%
Vistorias e Ensaios	0,00	0,00%	0,00	0,00%	0,00	0,00%
Serviços sociais, recreativos, culturais e de desporto	4.264,50	100,00%	2.162,13	100,00%	1.646,90	100,00%
Serviços específicos das Autarquias	309.017,78	-10,96%	1.080.592,58	249,69%	734.590,45	-32,02%
Outras	0,69	-42,02%	247,71	35800,00%	666,60	169,11%
<b>Rendas</b>	<b>411.400,89</b>	<b>4,49%</b>	<b>307.705,46</b>	<b>-25,21%</b>	<b>592.250,61</b>	<b>92,47%</b>
Habitações	10.698,00	-0,37%	12.310,44	15,07%	13.113,44	6,52%
Edifícios	17.008,02	100,00%	8.337,76	-50,98%	99.473,78	1093,05%
Outras	383.694,87	0,19%	287.057,26	-25,19%	479.663,39	67,10%
<b>TOTAL</b>	<b>725.777,46</b>	<b>-3,02%</b>	<b>1.393.448,12</b>	<b>91,99%</b>	<b>1.330.407,98</b>	<b>-4,52%</b>

Quadro 8 – Venda de Bens e Serviços

A variação negativa de 4,52% na rubrica de Venda de Bens e Serviços deve-se à diminuição da arrecadação de receitas de resíduos sólidos, pois em 2015 foi arrecadado o valor referente ao próprio ano e a 2014, fazendo com que o valor de 2015 fosse excepcionalmente elevado.

## TRANSFERÊNCIAS

As transferências, correntes ou de capital, destinam-se a financiar a prestação de serviços públicos à comunidade e realizar investimentos a favor dessa mesma comunidade.

O quadro que se segue reflete a natureza e montante das transferências recebidas no último triénio.

(Un.:€uros)

TRANSFERÊNCIAS						
	2014		2015		2016	
	Valor	% Variação	Valor	% Variação	Valor	% Variação
<b>Transferências Correntes</b>	<b>5.663.642,12</b>	<b>-3,63%</b>	<b>6.446.818,49</b>	<b>13,83%</b>	<b>5.991.196,10</b>	<b>-7,07%</b>
Sociedades e quase-sociedades não financeiras	0,00	-100,00%	0,00	0,00%	0,00	0,00%
Sociedades financeiras	0,00	0,00%	0,00	0,00%	0,00	0,00%
Estado	5.511.997,87	-4,03%	6.293.075,40	14,17%	5.851.865,58	-7,01%
Fundo Equilíbrio Financeiro	3.141.388,00	-0,09%	3.769.101,00	19,98%	3.520.744,00	-6,59%
Fundo Social Municipal	425.866,00	0,00%	485.618,00	14,03%	485.618,00	0,00%
Participação no IRS	327.485,00	18,22%	441.501,00	34,82%	453.267,00	2,66%
Outros	1.617.258,87	-14,71%	1.596.855,40	-1,26%	1.392.236,58	-12,81%
Comparticipação em Projectos comunitários	65.414,89	136,29%	42.654,42	-34,79%	50.605,39	18,64%
Serviços e Fundos Autónomos	62.110,70	-21,25%	86.556,61	39,36%	63.843,90	-26,24%
Administração Local	0,00	0,00%	0,00	0,00%	0,00	0,00%
Instituições sem Fins Lucrativos	0,00	0,00%	0,00	0,00%	0,00	0,00%
Famílias	24.118,66	7,73%	24.532,06	1,71%	24.881,23	1,42%
<b>Transferências de Capital</b>	<b>5.608.150,98</b>	<b>74,46%</b>	<b>811.917,06</b>	<b>-85,52%</b>	<b>823.813,98</b>	<b>1,47%</b>
Sociedades e quase-sociedades não financeiras	0,00	0,00%	0,00	0,00%	0,00	0,00%
Estado	1.009.171,87	13,75%	588.993,34	-41,64%	510.644,48	-13,30%
Fundo Equilíbrio Financeiro	252.184,00	-67,92%	515.647,00	104,47%	422.250,00	-18,11%
Cooperação Técnica e Financeira	756.987,87	648,57%	73.346,34	-90,31%	88.394,48	20,52%
Outros	0,00	0,00%	0,00	0,00%	0,00	0,00%
Comparticipação em Projectos comunitários	4.598.979,11	97,60%	222.923,72	-95,15%	313.169,50	40,48%
Serviços e Fundos Autónomos	0,00	0,00%	0,00	0,00%	0,00	0,00%
Administração Local	0,00	0,00%	0,00	0,00%	0,00	0,00%
<b>TOTAL</b>	<b>11.271.793,10</b>	<b>23,98%</b>	<b>7.258.735,55</b>	<b>-35,60%</b>	<b>6.815.010,08</b>	<b>-6,11%</b>

**Quadro 9 – Transferências**

Através da análise do quadro anterior, facilmente concluímos que este item de receita apresenta uma diminuição de 6,11% do total de transferências arrecadadas em relação a 2015, porém, com uma evolução mais favorável quando comparado com 2015.

Em relação à participação de projetos comunitários de receita de capital, em 2016, foram recebidos o restante do QREN – Quadro de Referência Estratégico Nacional.

**INDICADORES DE AUTONOMIA ORÇAMENTAL**

O quadro e gráfico seguintes são elucidativos da evolução das receitas próprias e alheias ao longo do último triénio.

(Un.:€uros)

### RECEITAS PRÓPRIAS E ALHEIAS

	2014			2015			2016		
	Valor	% do total	Variação	Valor	% do total	Variação	Valor	% do total	Variação
Receitas Próprias	5.002.642,69	20,14%	21,82%	6.843.642,40	35,18%	36,80%	6.587.816,73	49,15%	-3,74%
Receitas Alheias	19.836.898,53	79,86%	118,19%	12.611.714,03	64,82%	-36,42%	6.815.010,08	50,85%	-45,96%
Transferências	11.271.793,10	45,38%	23,98%	7.258.735,55	37,31%	-35,60%	6.815.010,08	50,85%	-6,11%
Empréstimos	8.565.105,43	34,48%	8565105,00%	5.352.978,48	27,51%	-37,50%	0,00	0,00%	-100,00%
<b>TOTAL</b>	<b>24.839.541,22</b>	<b>100,00%</b>	<b>88,21%</b>	<b>19.455.356,43</b>	<b>100,00%</b>	<b>-21,68%</b>	<b>13.402.826,81</b>	<b>100,00%</b>	<b>-31,11%</b>

Quadro 10 – Evolução das Receitas Próprias e Alheias

### Evolução das Receitas Próprias e Alheias

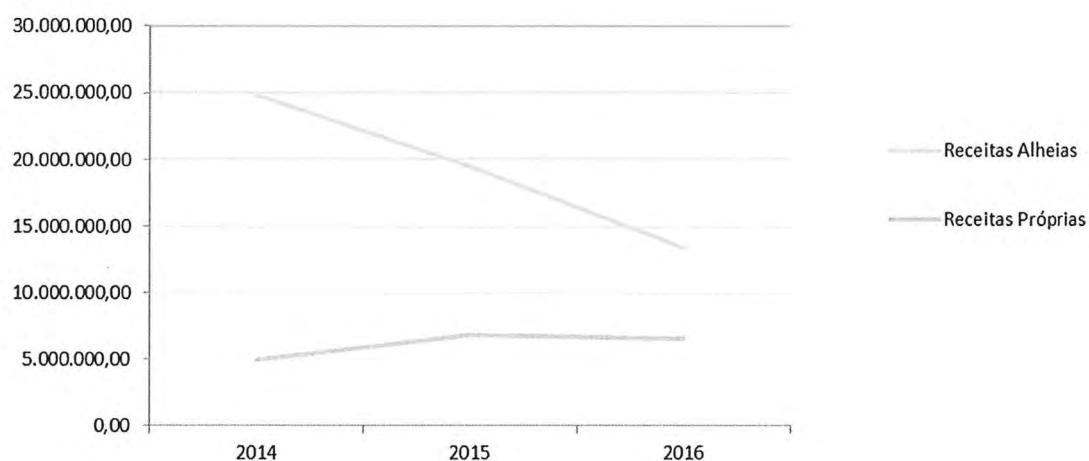



Gráfico 6 – Evolução das Receitas próprias e alheias

Da análise do quadro, verificámos que a disparidade entre as Receitas Próprias e as Receitas Alheias deixou de existir, pelo facto de em 2016 já não existir a utilização de empréstimos.



RÁCIOS DE AUTONOMIA			
	2014	2015	2016
Impostos Diretos e Indiretos / Total das Receitas	16,12%	22,51%	34,13%
Total das Receitas Próprias / Total das Receitas	20,13%	24,99%	49,15%
Passivos Financeiros / Total das Receitas	34,46%	39,49%	0,00%
Transferências / Total de Receitas	45,35%	27,47%	50,85%

Quadro 11 – Rácios

O total arrecadado de receitas em 2016, 50,85 % é referente a transferências e 49,15% é relativo a receitas próprias, ou seja, o município tem vindo a aumentar a sua autonomia, conseguindo fazer face aos seus compromissos através de receitas próprias.

Os impostos diretos e indiretos aumentaram o seu peso no total das receitas arrecadas.

### 13.1.4 EXECUÇÃO DO ORÇAMENTO DA DESPESA

#### 13.1.4.1 ANÁLISE GLOBAL DA DESPESA

No âmbito deste capítulo, procede-se à análise da execução orçamental da despesa em termos de pagamento.

Neste contexto, relembra-se que durante o ano de 2015, ainda foram executados a maioria dos pagamentos no âmbito do PAEL e Reequilíbrio Financeiro, fazendo com que a comparação entre 2015 e 2016 seja efetuada com tendo este facto em atenção.

O quadro seguinte representa a despesa, paga e prevista durante o ano 2016.

	ESTRUTURA GERAL DA DESPESA												Desvio face ao previsto em 2016
	2014				2015				2016				
	Previsão	Paga	%	Tx. Exec.	Previsão	Paga	%	Tx. Exec.	Previsão	Paga	%	Tx. Exec.	
Despesas Correntes	16.144.419,51	10.363.187,99	44,39%	64,19%	12.543.741,04	10.083.206,10	59,01%	80,38%	10.844.744,19	9.422.807,37	71,26%	86,89%	1.421.936,82
Despesas de Capital	19.296.428,02	12.984.777,94	55,61%	67,29%	7.985.301,80	7.004.104,78	40,99%	87,71%	4.611.437,80	3.800.714,35	28,74%	82,42%	810.723,45
<b>TOTAL</b>	<b>35.440.847,53</b>	<b>23.347.965,93</b>	<b>100,00%</b>	<b>65,88%</b>	<b>20.529.042,84</b>	<b>17.087.310,88</b>	<b>100,00%</b>	<b>83,23%</b>	<b>15.456.181,99</b>	<b>13.223.521,72</b>	<b>100,00%</b>	<b>85,55%</b>	<b>-2.232.660,27</b>

Quadro 12 – Estrutura da Despesa Paga

A despesa paga em 2016 totalizou 13.323.521,72 €, representando 85,55% de execução. Avaliando a estrutura da despesa paga, constata-se que as despesas correntes apresentam uma execução ligeiramente maior em relação às despesas de capital. Estas representam 28,74 % do total da despesa paga.

### Estrutura geral da despesa

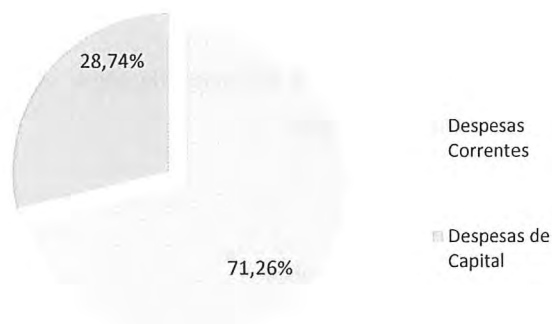


Gráfico 7 – Despesa Paga em 2016

(Un.:€uros)

### ESTRUTURA GERAL DA DESPESA COMPROMETIDA

	2014			2015			2016		
	Previsão	Comprometido	Tx. Exec. Compr.	Previsão	Comprometido	Tx. Exec. Compr.	Previsão	Comprometido	Tx. Exec. Compr.
Despesas Correntes	16.144.419,51	13.781.787,16	85,37%	12.543.741,04	11.850.496,43	94,47%	10.844.744,19	10.354.383,06	95,48%
Despesas de Capital	19.296.428,02	18.059.319,67	93,59%	7.985.301,80	7.756.916,03	97,14%	4.611.437,80	4.303.762,85	93,33%
<b>TOTAL</b>	<b>35.440.847,53</b>	<b>31.841.106,83</b>	<b>89,84%</b>	<b>20.529.042,84</b>	<b>19.607.412,46</b>	<b>95,51%</b>	<b>15.456.181,99</b>	<b>14.658.145,91</b>	<b>94,84%</b>

Quadro 13 – Estrutura da Despesa Comprometida

## Estrutura Geral da Despesa

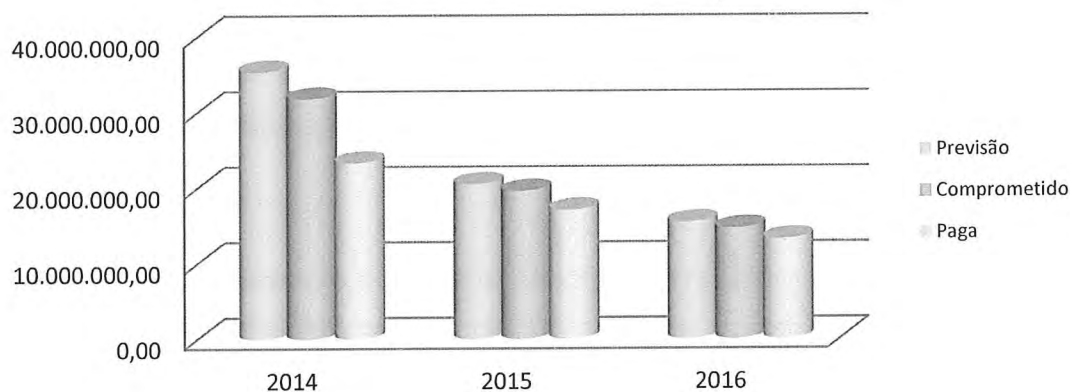


Gráfico 8 – Estrutura geral da despesa

Como facilmente se denota, embora a execução (pago) seja de 85,55%, já o comprometido revela uma execução de 94,84% da previsão do orçamento.

Dentro da despesa, justifica-se uma análise mais detalhada de alguns dos seus subgrupos, dada a relevância que ocupam na estrutura geral da despesa, como sejam:

- Despesas de funcionamento
- Transferências correntes e subsídios
- Investimento global

## DESPESAS DE FUNCIONAMENTO

As despesas de funcionamento traduzem o montante de encargos fixos e obrigatórios agrupando despesas com pessoal, as despesas com a aquisição de bens e serviços e as outras despesas correntes.

O quadro seguinte retrata a evolução e a estrutura geral das despesas de funcionamento desta autarquia.

(Un.: Euros)

### ESTRUTURA GERAL DAS DESPESAS DE FUNCIONAMENTO

	2014				2015				2016			
	Paga	% Desp. Func.	% Des. Corr.	% Total Desp.	Paga	% Desp. Func.	% Des. Corr.	% Total Desp.	Paga	% Desp. Func.	% Des. Corr.	% Total Desp.
Despesas com Pessoal	4.415.154,45	60,58%	42,60%	18,91%	4.319.029,71	54,55%	42,83%	25,28%	4.108.685,28	56,35%	43,60%	31,07%
Aquisição de Bens e Serviços	2.781.924,53	38,17%	26,84%	11,92%	3.471.042,64	43,84%	34,42%	20,31%	2.947.029,58	40,41%	31,28%	22,29%
Outras Despesas Correntes	90.797,22	1,25%	0,88%	0,39%	128.173,81	1,62%	1,27%	0,75%	236.288,14	3,24%	2,51%	1,79%
<b>Total Desp. Funcionamento</b>	<b>7.287.876,20</b>	<b>100,00%</b>	<b>70,32%</b>	<b>31,21%</b>	<b>7.918.246,16</b>	<b>100,00%</b>	<b>78,53%</b>	<b>46,34%</b>	<b>7.292.003,00</b>	<b>100,00%</b>	<b>77,39%</b>	<b>55,14%</b>
<b>Total Desp. Correntes</b>	<b>10.363.187,99</b>		<b>100,00%</b>	<b>44,39%</b>	<b>10.083.206,10</b>		<b>100,00%</b>	<b>59,01%</b>	<b>9.422.807,37</b>		<b>100,00%</b>	<b>71,26%</b>
<b>Total Geral de Despesas</b>	<b>23.347.965,93</b>			<b>100,00%</b>	<b>17.087.310,88</b>			<b>100,00%</b>	<b>13.223.521,72</b>			<b>100,00%</b>

Quadro 14 – Evolução e Estrutura das Despesas de Funcionamento

No ano de 2016, as despesas de funcionamento pagas totalizaram 7.292.003,00€ que representam 55,14% do total das despesas. Denota-se uma diminuição das mesmas, relativamente ao ano de 2015, explicado, essencialmente, pela diminuição das despesas com pessoal e aquisição de bens e serviços.

Da totalidade das despesas de funcionamento, as despesas com pessoal são as que detêm um maior peso (56,39%), seguindo-se a Aquisição de Bens e Serviços.

O gráfico seguinte demonstra o peso de cada item nas despesas de funcionamento.

### Despesas de Funcionamento

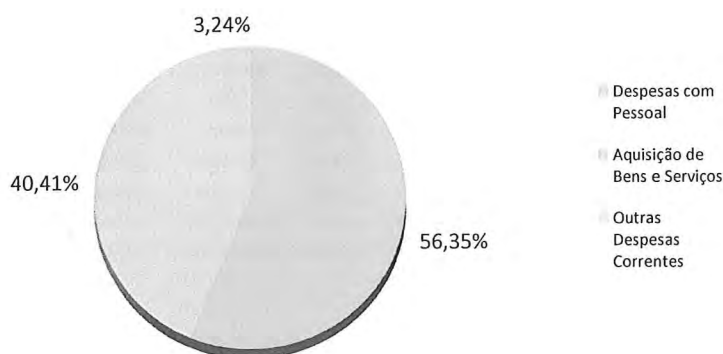


Gráfico 9 – Estrutura das Despesas de Funcionamento

**DESPESAS COM PESSOAL**

Tal como demonstrado anteriormente, as despesas com pessoal representam a maior fatia das despesas de funcionamento, representando 56,39% destas.

O quadro seguinte detalha a estrutura das despesas com pessoal.

(Un.:€uros)

	2014		2015		2016		Variação face a 2015				
	Paga	% Total das Desp. Pessoal	Paga	% Total das Desp. Pessoal	Paga	% Total das Desp. Pessoal	% Desp. Func.	% Desp. Corr.	% Desp. Total	Valor 2016-2015	%
<b>Remunerações Certas e Permanentes</b>											
Titulares dos órgãos de soberania e memb. dos órgãos autárq.	93.935,63	2,13%	110.249,38	2,55%	95.439,43	2,32%	1,31%	1,01%	0,72%	-14.809,95	-13,43%
Pessoal dos Quadros - Regime da Função Pública/RCIT	2.203.131,69	49,90%	2.116.851,28	49,01%	2.036.796,15	49,57%	27,93%	21,62%	15,40%	-80.055,13	-3,78%
Pessoal contratado a termo	10.203,49	0,23%	0,00	0,00%	0,00	0,00%	0,00%	0,00%	0,00%	0,00	0,00%
Pessoal em regime de tarefa ou avença	195.560,23	4,43%	203.034,81	4,70%	199.483,91	4,86%	2,74%	2,12%	1,51%	-3.550,90	-1,75%
Pessoal aguardando aposentação	13.555,85	0,31%	13.184,30	0,31%	2.016,21	0,05%	0,03%	0,02%	0,02%	-11.168,09	-84,71%
Pessoal em qualquer outra situação	128.236,51	2,90%	130.966,53	3,03%	139.850,17	3,40%	1,92%	1,48%	1,06%	8.883,64	6,78%
Representação	23.917,04	0,54%	24.074,04	0,56%	21.297,31	0,52%	0,29%	0,23%	0,16%	-2.776,73	-11,53%
Subsídio de Refeição	285.383,98	6,46%	272.281,45	6,30%	257.895,03	6,28%	3,54%	2,74%	1,95%	-14.386,42	-5,28%
Subsídio de Férias e de Natal	431.060,83	9,76%	417.298,28	9,66%	393.738,32	9,58%	5,40%	4,18%	2,98%	-23.559,96	-5,65%
Remunerações por doença e maternidade	49.381,24	1,12%	69.456,16	1,61%	63.930,97	1,56%	0,88%	0,68%	0,48%	-5.525,19	-7,95%
<b>Subtotal</b>	<b>3.434.366,49</b>	<b>77,79%</b>	<b>3.357.396,23</b>	<b>77,73%</b>	<b>3.210.447,50</b>	<b>78,14%</b>	<b>44,03%</b>	<b>34,07%</b>	<b>24,28%</b>	<b>-146.948,73</b>	<b>-4,38%</b>
<b>Abonos Variáveis e Eventuais</b>											
Horas Extraordinárias	6.171,83	0,14%	6.340,27	0,15%	7.899,61	0,19%	0,11%	0,08%	0,06%	1.559,34	24,59%
Ajudas de Custo	825,15	0,02%	1.880,28	0,04%	974,83	0,02%	0,01%	0,01%	0,01%	-905,45	-48,16%
Abono para falhas	2.089,91	0,05%	2.201,49	0,05%	2.961,19	0,07%	0,04%	0,03%	0,02%	759,70	34,51%
Subsídio de Trabalho de nocturno	5.405,73	0,12%	5.357,73	0,12%	5.510,50	0,13%	0,08%	0,06%	0,04%	152,77	2,85%
Indemnizações por cessação de funções	2.636,33	0,06%	33.504,27	0,78%	0,00	0,00%	0,00%	0,00%	0,00%	-33.504,27	-100,00%
Outros Suplementos e prémios	17.891,24	0,41%	13.627,86	0,32%	14.804,45	0,36%	0,20%	0,16%	0,11%	1.176,59	8,63%
Outros abonos em numerário ou espécie	0,00	0,00%	0,00	0,00%	0,00	0,00%	0,00%	0,00%	0,00%	0,00	0,00%
<b>Subtotal</b>	<b>35.020,19</b>	<b>0,79%</b>	<b>62.911,90</b>	<b>1,46%</b>	<b>32.150,58</b>	<b>0,78%</b>	<b>0,44%</b>	<b>0,34%</b>	<b>0,24%</b>	<b>-30.761,32</b>	<b>-48,90%</b>
<b>Segurança Social</b>											
Encargos com a saúde	122.825,59	2,78%	138.567,81	3,21%	137.861,75	3,36%	1,89%	1,46%	1,04%	-706,06	-0,51%
Subsídio familiar a crianças e jovens	26.848,81	0,61%	21.651,26	0,50%	20.605,09	0,50%	0,28%	0,22%	0,16%	-1.046,17	-4,83%
Outras prestações familiares	17.156,47	0,39%	18.197,20	0,42%	17.134,35	0,42%	0,23%	0,18%	0,13%	-1.062,85	-5,84%
Contribuições para a Segurança Social	715.409,77	16,20%	683.587,51	15,83%	660.060,99	16,07%	9,05%	7,00%	4,99%	-23.526,52	-3,44%
Acidentes em serviço e doenças profissionais	1.117,31	0,03%	0,00	0,00%	0,00	0,00%	0,00%	0,00%	0,00%	0,00	0,00%
Outras pensões	11.798,54	0,27%	4.041,95	0,09%	0,00	0,00%	0,00%	0,00%	0,00%	-4.041,95	-100,00%
Seguros	23.781,41	0,54%	20.973,47	0,49%	27.258,54	0,66%	0,37%	0,29%	0,21%	6.285,07	29,97%
Outras despesas da Segurança Social	26.829,87	0,61%	11.702,38	0,27%	3.166,48	0,08%	0,04%	0,03%	0,02%	-8.535,90	-72,94%
<b>Subtotal</b>	<b>945.767,77</b>	<b>21,42%</b>	<b>898.721,58</b>	<b>20,81%</b>	<b>866.087,20</b>	<b>21,08%</b>	<b>11,88%</b>	<b>9,19%</b>	<b>6,55%</b>	<b>-32.634,38</b>	<b>-3,63%</b>
<b>Total Despesas com Pessoal</b>	<b>4.415.154,45</b>	<b>100,00%</b>	<b>4.319.029,71</b>	<b>100,00%</b>	<b>4.108.685,28</b>	<b>100,00%</b>	<b>56,35%</b>	<b>43,60%</b>	<b>31,07%</b>	<b>-210.344,43</b>	<b>-4,87%</b>
<b>Total Desp. Funcionamento</b>	<b>7.287.876,20</b>	-	<b>7.918.246,16</b>	-	<b>7.292.003,00</b>	-	<b>100,00%</b>	<b>77,39%</b>	<b>55,14%</b>	<b>-626.243,16</b>	<b>-7,91%</b>
<b>Total Desp. Correntes</b>	<b>10.363.187,99</b>	-	<b>10.083.206,10</b>	-	<b>9.422.807,37</b>	-	-	<b>100,00%</b>	<b>71,26%</b>	<b>-660.398,73</b>	<b>-6,55%</b>
<b>Total Geral das Despesas</b>	<b>23.347.965,93</b>	-	<b>17.087.310,88</b>	-	<b>13.223.521,72</b>	-	-	-	<b>100,00%</b>	<b>-3.863.789,16</b>	<b>-22,61%</b>

Quadro 15 – Estrutura das Despesas com Pessoal

No total, as despesas com pessoal tiveram uma diminuição de 4,87% em relação a 2015.

As despesas com pessoal representam 31,07% do total geral das despesas.

As remunerações certas e permanentes representam 78,14% do total das despesas com pessoal.



O gráfico seguinte ilustra a variação dos três grandes grupos de despesa com pessoal entre 2014 e 2016.

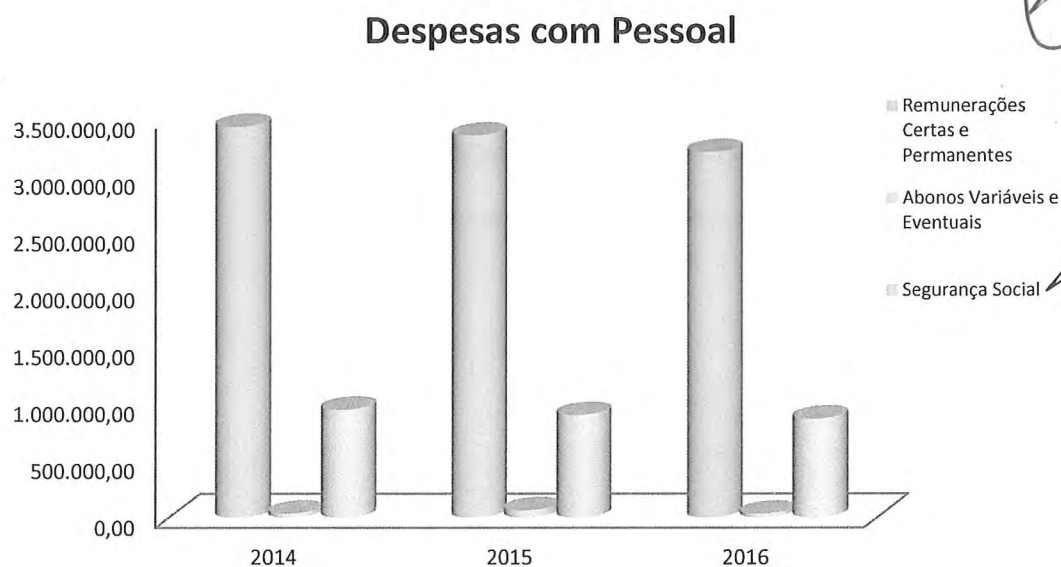


Gráfico 10 – Variação das Despesas com Pessoal

#### DESPESAS COM AQUISIÇÃO DE BENS E SERVIÇOS

(Un.:Euros)

	2014			2015			2016			Variação face a 2015				
	Previsão	Paga	% Exec.	Previsão	Paga	% Exec.	Previsão	Paga	% Exec.	Valor 2016-2015	%	% Desp. Func.	% Desp. Corr.	% Desp. Total
Aquisição de Bens	1.043.441,26	357.037,84	34,22%	801.581,45	494.795,50	61,73%	680.975,43	408.166,81	59,94%	-86.628,69	-17,51%	5,60%	4,33%	3,09%
Aquisição de Serviços	5.157.789,32	2.424.886,69	47,01%	3.943.732,09	2.976.247,14	75,47%	3.224.182,78	2.538.862,77	78,74%	-437.384,37	-14,70%	34,82%	26,94%	19,20%
<b>Total Aquis. Bens e Serviços</b>	<b>6.201.230,58</b>	<b>2.781.924,53</b>	<b>44,86%</b>	<b>4.745.313,54</b>	<b>3.471.042,64</b>	<b>73,15%</b>	<b>3.905.158,21</b>	<b>2.947.029,58</b>	<b>75,47%</b>	<b>-524.013,06</b>	<b>-15,10%</b>	<b>40,41%</b>	<b>31,28%</b>	<b>22,29%</b>
Total Desp. Func.	11.509.389,34	7.287.876,20	63,32%	9.444.534,97	7.918.246,16	83,84%	9.444.534,97	7.292.003,00	77,21%	-626.243,16	-7,91%	100,00%	77,39%	55,14%
Total Desp. Correntes	16.144.419,51	10.363.187,99	64,19%	16.144.419,51	10.083.206,10	62,46%	16.144.419,51	9.422.807,37	58,37%	-660.398,73	-6,55%		100,00%	71,26%
<b>Total Geral Despesas</b>	<b>35.440.847,53</b>	<b>23.347.965,93</b>	<b>65,88%</b>	<b>20.529.042,84</b>	<b>17.087.310,88</b>	<b>83,23%</b>	<b>20.529.042,84</b>	<b>13.223.521,72</b>	<b>64,41%</b>	<b>-3.863.789,16</b>	<b>-22,61%</b>			<b>100,00%</b>

Quadro 16 – Estrutura Geral da Aquisição de Bens e Serviços

O total da rubrica da Aquisição de Bens e Serviços, no ano de 2016, teve uma execução de 75,74%, que representa 40,41% do total executado das Despesas de Funcionamento e 31,28% do total das Despesas Correntes.

A aquisição de serviços apresenta-se como a rubrica com maior peso no total da Aquisição de Bens e Serviços.

Da análise do quadro, verifica-se que o total executado da aquisição de bens diminuiu 17,51% e a aquisição de serviços diminuiu 14,70% em relação ao ano 2015.

O gráfico seguinte demonstra o peso que a aquisição de bens e a aquisição de serviços detém sobre o total das despesas correntes pagas em 2016.

## Aquisição de Bens e Serviços

■ Aquisição de Bens   ■ Aquisição de Serviços

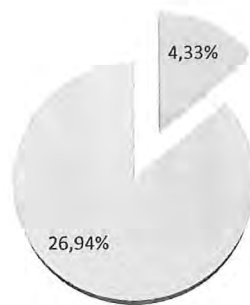




Gráfico 11 – Peso da Aquisição de Bens e Serviços sobre o total de Despesas Correntes

### TRANSFERÊNCIAS CORRENTES E SUBSÍDIOS

No âmbito das suas competências, o Município atribuiu em 2016 subsídios a diversos organismos e entidades, nas áreas da educação, ação social, cultura, desporto e tempos livres, com vista ao financiamento de despesas correntes.

As Transferências e Subsídios em 2016 representam 12,13% do total das Despesas Correntes e 8,64% do total das Despesas pagas, conforme demonstra o quadro abaixo.


  
 (Un.€uros)

**TRANSFERÊNCIAS CORRENTES E SUBSÍDIOS**

	2014		2015		2016		% Variação em relação a 2015
	Paga	%	Paga	%	Paga	%	
<b>Transferências Correntes</b>							
<b>Administração Local</b>	<b>1.643.560,92</b>	<b>62,28%</b>	<b>350.753,00</b>	<b>25,45%</b>	<b>166.775,65</b>	<b>14,59%</b>	<b>-52,45%</b>
Freguesias	139.918,88	5,30%	129.767,37	9,42%	129.747,80	11,35%	-0,02%
Associação de Municípios	1.503.642,04	56,98%	220.985,63	16,04%	37.027,85	3,24%	-83,24%
<b>Instituições sem fins lucrativos</b>	<b>907.180,31</b>	<b>34,37%</b>	<b>905.740,69</b>	<b>65,73%</b>	<b>878.883,64</b>	<b>76,90%</b>	<b>-2,97%</b>
Agrupamentos - Jardins de Infância	893,51	0,03%	994,23	0,07%	971,49	0,09%	-2,29%
Agrupamentos - Escolas do 1º Ciclo	61.563,76	2,33%	56.319,52	4,09%	50.350,66	4,41%	-10,60%
Associações de Pais	425.248,04	16,11%	358.826,94	26,04%	371.074,19	32,47%	3,41%
Outras	419.475,00	15,89%	489.600,00	35,53%	456.487,30	39,94%	-6,76%
<b>Subtotal</b>	<b>2.550.741,23</b>	<b>96,65%</b>	<b>1.256.493,69</b>	<b>91,18%</b>	<b>1.045.659,29</b>	<b>91,50%</b>	<b>-16,78%</b>
<b>Subsídios</b>	<b>88.374,47</b>	<b>3,35%</b>	<b>121.521,24</b>	<b>8,82%</b>	<b>97.160,19</b>	<b>8,50%</b>	<b>-20,05%</b>
Famílias	88.374,47	3,35%	121.521,24	8,82%	97.160,19	8,50%	-20,05%
<b>Subtotal</b>	<b>88.374,47</b>	<b>3,35%</b>	<b>121.521,24</b>	<b>8,82%</b>	<b>97.160,19</b>	<b>8,50%</b>	<b>-20,05%</b>
<b>TOTAL</b>	<b>2.639.115,70</b>	<b>100,00%</b>	<b>1.378.014,93</b>	<b>100,00%</b>	<b>1.142.819,48</b>	<b>100,00%</b>	<b>-17,07%</b>
<b>Total Despesas Correntes</b>	<b>10.363.187,99</b>	<b>25,47%</b>	<b>10.083.206,10</b>	<b>13,67%</b>	<b>9.422.807,37</b>	<b>12,13%</b>	<b>-6,55%</b>
<b>Total Geral da Despesas</b>	<b>23.347.965,93</b>	<b>11,30%</b>	<b>17.087.310,88</b>	<b>8,06%</b>	<b>13.223.521,72</b>	<b>8,64%</b>	<b>-22,61%</b>

Quadro 17 – Transferências Correntes e Subsídios

Conforme se pode constatar no quadro 17, as Transferências Correntes e Subsídios sofreram uma variação negativa de 17,07% relativamente a 2015.

Nas instituições sem fins lucrativos-outras, estão as coletividades, as associações de carácter social, cultural, humanitário e desportivo, que representam um importante papel para o desenvolvimento do concelho.

O gráfico seguinte representa a estrutura das transferências correntes e subsídios realizados em 2016.

## Estrutura das Transferências Correntes e Subsídios

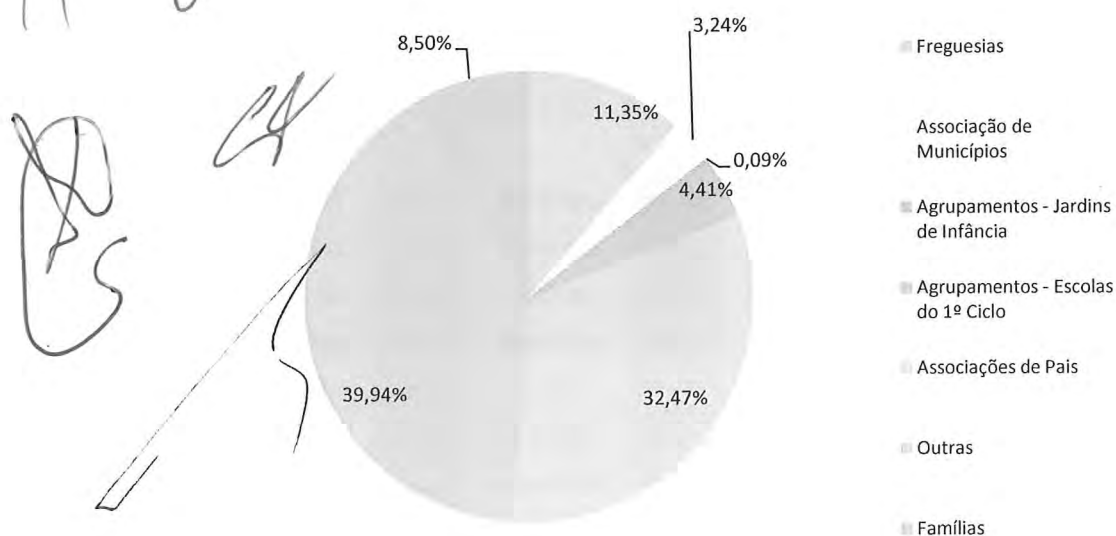


Gráfico 12 – Estrutura das Transferências Corrente e Subsídios

### INVESTIMENTO GLOBAL

O investimento Global do Município é caracterizado nas suas diferentes vertentes pelo investimento direto, transferências de capital (investimento indireto) e ativos financeiros.

O investimento direto é evidenciado pela soma de todo o capítulo 07 – aquisição de bens de capital, as transferências de capital (capítulo 08) representam o investimento indireto que o município, de certa forma, efetua através da atribuição de transferências a instituições para realização de obras e os ativos financeiros (capítulo 09) evidenciam a participação que o município detém noutras entidades/empresas, que pode ser evidenciado nos pontos 8.1.7 e 8.2.16. – mapa das entidades participadas, presente nas notas às Demonstrações Financeiras.

Numa primeira fase, proceder-se-á a uma análise da generalidade do investimento. Mais à frente retratar-se-á de uma forma mais detalhada cada uma das suas componentes.

A observação do próximo quadro evidencia a desagregação do investimento global no último triénio 2014-2016, assim como o peso de cada uma das rubricas no total do investimento executado.

Designação	2014	% desp. capital	Taxa de Variação	2015	% desp. capital	Taxa de Variação	2016	% desp. capital	Taxa de Variação
Aquisição de bens de capital	11.532.926,67	91,98%	186,19%	5.429.409,63	87,32%	-52,92%	840.334,73	64,81%	-84,52%
Transferências de capital	875.634,92	6,98%	71,37%	658.580,31	10,59%	-24,79%	343.612,53	26,50%	-47,83%
Activos financeiros	130.000,00	1,04%	-1,14%	130.000,00	2,09%	0,00%	112.692,00	8,69%	-13,31%
<b>Total</b>	<b>12.538.561,59</b>	<b>100,00%</b>	<b>168,36%</b>	<b>6.217.989,94</b>	<b>100,00%</b>	<b>-50,41%</b>	<b>1.296.639,26</b>	<b>100,00%</b>	<b>-79,15%</b>

(Un.:€uros)

Quadro 18 – Investimento Global

### Peso das vertentes no Investimento Global

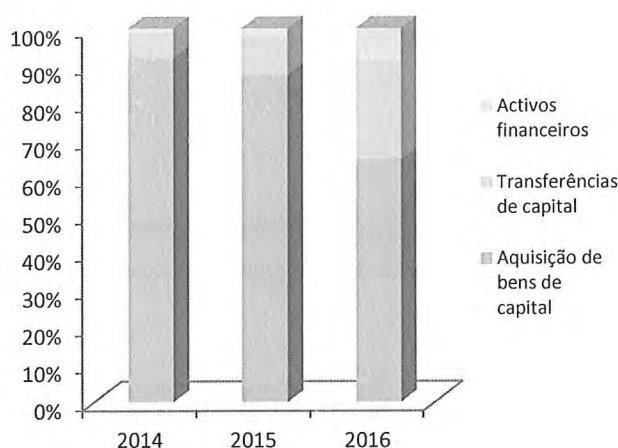


Gráfico 13 – Peso das Vertentes no Investimento Global

Do total de despesas de investimento pagas o grupo de maior expressão é a aquisição de bens de capital que absorve aproximadamente 64,81% das mesmas, tendo a sua execução diminuído bastante em relação ao ano anterior, pois durante 2015 foram executados a maioria dos pagamentos PAEL e RF.

As transferências de capital detêm um peso aproximado de 26,50% no total do investimento. Estas transferências destinam-se a financiar investimentos realizados pelas Associações/coletividades do Concelho.

No que toca aos ativos financeiros relativo à participação na empresa Águas do Ave, S.A., que por força do DL n.º 41/2010, de 29 de Abril alterou a denominação para Águas do Noroeste, S.A., por fusão das sociedades Águas do Ave, S.A., Águas do Cávado, S.A. e Águas do Minho e Lima, S.A. e que pelo Decreto-Lei 93/2015 de 29 de maio passou a denominar-se Águas do Norte, S.A acolhendo esta todas as obrigações e direitos da extinta Águas do Noroeste (ver anexos às Demonstrações financeiras no ponto 8.2.16).

Presentemente o Município de Vizela é acionista das Águas do Norte, S.A cujo capital social subscrito é de 152.198.130,00 €, sendo a participação do município nesse capital de 1.169.655,00 €, correspondente a 0,769%, ficando em 2016 a totalidade do capital subscrito realizado.

Ainda relativamente aos ativos financeiros o município detém uma participação indireta nas Águas do Norte, S.A., por via da Amave (Associação de Municípios do Vale do Ave), que corresponde a 4.774 ações, no valor de 23.870,00 €.

A Adesão em 2007 à TUREL/TCR – Turismo Cultural e Religioso, CRL, mantém-se inalterada. O município detém 5.000 títulos no valor de 5.000,00 €.

Quanto à Vimágua, no final do ano de 2007, adaptou os seus estatutos ao novo regime jurídico do SEL – Sector Empresarial Local, de acordo com a Lei n.º 53-F/2006 de 28 de Dezembro, passando a reger-se nos termos da lei comercial, alterando a denominação para Vimágua – Empresa de Água e Saneamento de Guimarães e Vizela, E.I.M, S.A. A proposta de transformação da mesma numa sociedade anónima foi aprovada em Assembleia Municipal de 19 de Dezembro de 2007. Desta forma a participação do município no capital social da empresa não sofreu alteração em 2016 e é composta por cinquenta mil ações no valor total de 50.000,00 €.

### 13.1.5 ANÁLISE ÀS GRANDES OPÇÕES DO PLANO (GOP'S)

As Grandes Opções do Plano (GOP's) definem as principais linhas de orientação estratégicas e as prioridades para o Concelho num horizonte móvel de 4 anos, compreendem o Plano Plurianual de Investimentos (PPI) e o Plano de Atividades Municipal (PAM).

Os valores considerados para análise na ótica de execução são os valores efetivamente pagos, que poderão ser confrontados nos mapas “Execução do Plano Plurianual de Investimentos” e “Execução do Plano de Atividades Municipal”.

No quadro seguinte, podemos visualizar as GOP's do último triénio divididas pela classificação funcional, ou seja, pelas funções gerais, sociais, económicas e outras.

(Un.:€uros)

Classificação Funcional	GOPS								
	2014	% desp. capital	Tx. de Variação	2015	% desp. capital	Tx. de Variação	2016	% desp. capital	Tx. de Variação
<b>Funções Gerais:</b>	<b>1.288.513,56</b>	<b>10,28%</b>	<b>151,52%</b>	<b>449.532,39</b>	<b>7,13%</b>	<b>-65,11%</b>	<b>122.569,61</b>	<b>9,45%</b>	<b>-72,73%</b>
Serviços gerais da administração pública	1.288.513,56	10,28%	151,52%	449.532,39	7,13%	-65,11%	122.569,61	9,45%	-72,73%
Administração geral	1.288.513,56	10,28%	151,52%	449.532,39	7,13%	-65,11%	122.569,61	9,45%	-72,73%
Aquisição de equipamentos	48.308,76	0,39%	-14,37%	217.791,12	3,46%	350,83%	55.244,56	4,26%	-74,63%
Edifícios municipais	1.168.377,67	9,32%	159,14%	210.606,90	3,34%	-81,97%	38.525,29	2,97%	-81,71%
Estudos e projetos	46.890,63	0,37%	837,81%	21.134,37	0,34%	-54,93%	28.799,76	2,22%	36,27%
Proteção civil e luta contra incêndios	24.936,50	0,20%	100,00%	0,00	0,00%	-100,00%	0,00	0,00%	0,00%
<b>Funções Sociais:</b>	<b>6.762.665,81</b>	<b>53,93%</b>	<b>119,77%</b>	<b>2.154.607,33</b>	<b>34,18%</b>	<b>-68,14%</b>	<b>43.336,35</b>	<b>3,34%</b>	<b>-97,99%</b>
<b>Educação</b>	<b>5.833.284,16</b>	<b>46,52%</b>	<b>134,72%</b>	<b>1.525.345,17</b>	<b>24,20%</b>	<b>-73,85%</b>	<b>30.883,98</b>	<b>2,38%</b>	<b>-97,98%</b>
Ensino não superior	5.833.284,16	46,52%	134,72%	1.525.345,17	24,20%	-73,85%	30.883,98	2,38%	-97,98%
Ensino pré-escolar	37.618,38	0,30%	530,23%	1.839,30	0,03%	-95,11%	4.771,69	0,37%	159,43%
Ensino básico	5.795.665,78	46,22%	133,77%	1.523.505,87	24,17%	-73,71%	13.362,41	1,03%	-99,12%
Ensino secundário	0,00	0,00%	0,00%	0,00	0,00%	0,00%	12.749,88	0,98%	100,00%

Habituação e serviços coletivos	763.081,60	6,09%	78,80%	526.044,14	8,35%	-31,06%	4.839,25	0,37%	-99,08%
Habituação	0,00	0,00%	0,00%	60.995,70	0,97%	0,00%	0,00	0,00%	-100,00%
Ordenamento do território	202.926,45	1,62%	-8,50%	182.754,78	2,90%	-9,94%	69,25	0,01%	-99,96%
Saneamento	218.761,45	1,74%	100,00%	0,00	0,00%	-100,00%	4.770,00	0,37%	100,00%
Proteção do meio ambiente e conservação da natureza	341.393,70	2,72%	66,52%	282.293,66	4,48%	-17,31%	0,00	0,00%	-100,00%
Serviços culturais, recreativos e religiosos	166.300,05	1,33%	0,71%	103.218,02	1,64%	-37,93%	7.613,12	0,59%	-92,62%
Cultura	29.501,25	0,24%	4710,64%	310,59	0,00%	-98,95%	725,24	0,06%	133,50%
Desporto, recreio e lazer	136.798,80	1,09%	-16,85%	102.907,43	1,63%	-24,77%	6.887,88	0,53%	-93,31%
<b>Funções Económicas:</b>	<b>3.481.747,30</b>	<b>27,77%</b>	<b>699,60%</b>	<b>2.825.269,91</b>	<b>44,82%</b>	<b>-18,85%</b>	<b>674.428,77</b>	<b>52,01%</b>	<b>-76,13%</b>
Indústria e energia	0,00	0,00%	0,00%	0,00	0,00%	0,00%	0,00	0,00%	0,00%
Transportes e comunicações	3.481.747,30	27,77%	799,64%	2.825.269,91	44,82%	-18,85%	548.428,77	42,30%	-80,59%
Transportes rodoviários	3.481.747,30	27,77%	799,64%	2.825.269,91	44,82%	-18,85%	548.428,77	42,30%	-80,59%
Outras funções económicas	0,00	0,00%	-100,00%	0,00	0,00%	0,00%	126.000,00	9,72%	100,00%
Aquisição de terrenos e outras construções	0,00	0,00%	-100,00%	0,00	0,00%	0,00%	126.000,00	9,72%	100,00%
Outras Funções	1.005.634,92	8,02%	56,53%	874.102,31	13,87%	-13,08%	456.304,53	35,19%	-47,80%
Operações da dívida autárquica	0,00	0,00%	0,00%	0,00	0,00%	0,00%	0,00	0,00%	0,00%
Transferências entre Administrações	875.634,92	6,98%	74,73%	658.580,31	10,45%	-24,79%	343.612,53	26,50%	-47,83%
Associações de Municípios	280.134,92	2,23%	100,00%	137.653,55	2,18%	-50,86%	65.332,53	5,04%	-52,54%
Instituições particulares e empresas	595.500,00	4,75%	18,83%	520.926,76	8,26%	-12,52%	278.280,00	21,46%	-46,58%
Diversas não especificadas	130.000,00	1,04%	-1,14%	215.522,00	3,42%	65,79%	112.692,00	8,69%	-47,71%
Ativos financeiros	130.000,00	1,04%	-1,14%	215.522,00	3,42%	65,79%	112.692,00	8,69%	-47,71%
<b>TOTAL</b>	<b>12.538.561,59</b>	<b>100,00%</b>	<b>168,65%</b>	<b>6.303.511,94</b>	<b>100,00%</b>	<b>-49,73%</b>	<b>1.296.639,26</b>	<b>100,00%</b>	<b>-79,43%</b>

Quadro 19 – GOP's

## Peso das Funções relativamente ao total das Despesas de Investimento

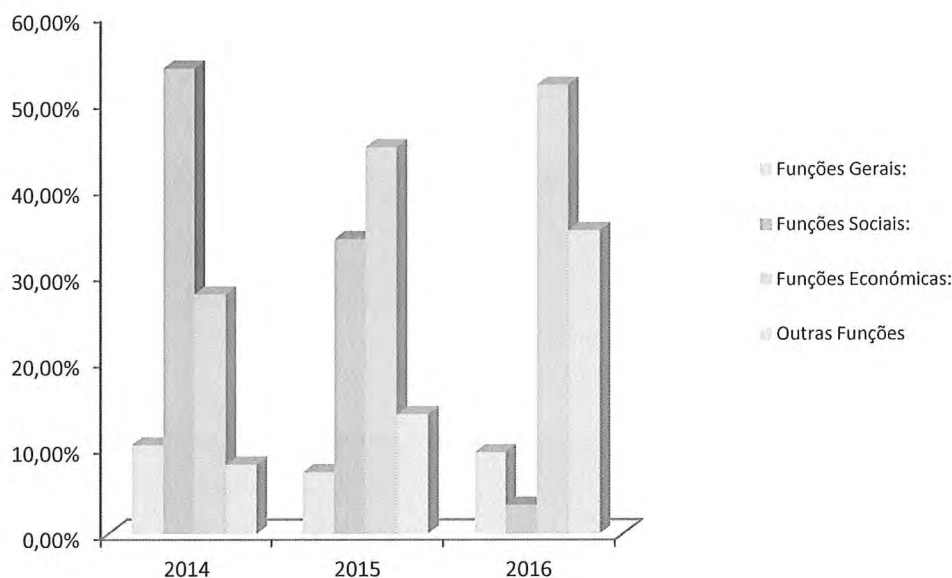



Gráfico 14 – GOP's – Grandes Opções do Plano



As **funções gerais** representam as atividades de âmbito geral da administração local e registaram uma diminuição em relação a 2015, na ordem dos 72,73%. O subgrupo de maior expressão financeira é a aquisição de equipamentos, seguido do agrupamento Edifícios Municipais continuando a construção do edifício sede do Município e a beneficiação de edifícios municipais.

As funções gerais representam 9,45% das despesas de capital.

As **funções sociais** também diminuíram 97,99% de 2015 para 2016. Estas representam os investimentos na educação, na habitação, na cultura e no desporto e tempos livres, destacando-se a execução em 2015 da Escola Básica de Caldas de Vizela.

As funções sociais detêm um peso de 3,34% sobre o total das Grandes Opções do Plano. Dentro destas a educação representa quase metade do investimento global, devendo-se essencialmente à aquisição de equipamentos e à reabilitação da Escola Secundária.

As **funções económicas** representam 52,01% no total das despesas de capital executadas, e são representadas na pela rubrica de transportes e comunicações e aquisição de terrenos.

As outras funções representam 35,19% do total das despesas de capitais executadas. A rubrica de maior expressão financeira são as transferências para Instituições Particulares – Associações e Coletividades do concelho. Traduz o valor que o Município apoia para obras diversas.

### 13.2 ANÁLISE DA DÍVIDA DO MUNICÍPIO

O quadro seguinte retrata a evolução da **dívida de médio e longo prazo** detida pelo Município ao longo dos últimos três anos.

(Un.:€uros)

#### EVOLUÇÃO DA DÍVIDA DE MÉDIO E LONGO PRAZO

	2014	2015	2016
<b>Dívida no início do período</b>	<b>4.420.842,78</b>	<b>12.791.876,89</b>	<b>17.311.949,16</b>
<b>Dívida de MLP</b>	<b>12.791.876,89</b>	<b>17.311.949,16</b>	<b>14.729.852,07</b>
Empréstimos MLP que relevam p/ capacidade de endividamento	12.077.969,01	16.752.496,71	14.270.719,29
Empréstimos MLP que não relevam p/ capacidade de endividamento	191.485,12	169.343,06	147.045,39
Fornecedores	522.422,76	390.109,39	312.087,39
<b>Juros</b>	<b>35.275,98</b>	<b>444.027,02</b>	<b>511.395,15</b>
<b>Amortizações de capital</b>	<b>446.216,35</b>	<b>700.592,84</b>	<b>2.504.075,09</b>
<b>Dívida contraída/utilizada no período</b>	<b>8.565.105,43</b>	<b>5.352.978,48</b>	<b>0,00</b>
<b>Dívida no fim do período</b>	<b>12.791.876,89</b>	<b>17.311.949,16</b>	<b>14.729.852,07</b>
<b>Taxa de crescimento da dívida</b>	<b>189,35%</b>	<b>35,34%</b>	<b>-14,92%</b>

Quadro 20 – Evolução da Dívida de Médio e Longo Prazo

No total a dívida de m/l prazo diminuiu 2.582.097,09 € correspondendo 78.022,00 € relativos a realização do capital subscrito do FAM e 2.504.075,09 € referentes às amortizações de empréstimos.



Pensamos ser relevante o estudo da dívida total de empréstimos ainda por amortizar e nesse sentido, foi considerado o valor total em dívida, embora no balanço, consta como dívida de m/l prazo o valor de 13.285.658,67 €, pois foram transferidas para curto prazo as amortizações à dívida a pagar em 2017, pelo montante de 1.132.106,01 €, de acordo com a informação dos serviços.

### LIMITES AO ENDIVIDAMENTO

Com a entrada em vigor da Lei 73/2013 de 3 de setembro, o limite da dívida é calculado pelo disposto no artigo 52º do diploma que refere:

1. A dívida total de operações orçamentais do município, incluindo a das entidades previstas no artigo 54.º, não pode ultrapassar, em 31 de dezembro de cada ano, 1,5 vezes a média da receita corrente líquida cobrada nos três exercícios anteriores.
2. A dívida total de operações orçamentais do município engloba os empréstimos, tal como definidos no n.º 1 do artigo 49.º, os contratos de locação financeira e quaisquer outras formas de endividamento, por iniciativa dos municípios, junto de instituições financeiras, bem como todos os restantes débitos a terceiros decorrentes de operações orçamentais.

Desta forma e no âmbito da informação a prestar à DGAL – Direção Geral das Autarquias Locais o mapa seguinte demonstra o novo cálculo dos limites da dívida à data de 31 de Dezembro de 2016:

Receita Corrente Líquida 2013	Receita Corrente Líquida 2014	Receita Corrente Líquida 2015	Total	Média da receita corrente líquida	Limite da dívida total 2016 (1,5*média da receita corrente)
(1)	(2)	(3)	(4) = (1)+(2)+(3)	(5)=(4)/(3)	
9.898.189	10.633.350	13.238.265	33.769.805	11.256.602	16.884.902

Quadro 21 – Cálculo do limite da Dívida Total

O quadro seguinte apresenta os valores relevantes para o cálculo da dívida a 31/12/2016, comparando com os valores existentes a 01/01/2016.

Limite	Dívida Total						
	Total da dívida a terceiros	Contribuição SM/AM/SEL/Ent.Part	Dívida Total	Dívida total excluindo não orçamentais, exceções Lei n.º 73/2013 e FAM	Montante em Excesso	Margem Absoluta	Margem Utilizável
(1)	(2)	(3)	(4)=(2)+(3)	(5)	(6)=(5)-(1), se (5)>(1)	(7)=(1)-(5), se (5)<(1)	(8)=(7)*20 %
16.884.902	01/01/2016						
	19.956.424	289.135	20.245.558	18.790.608	1.905.705		
	31/12/2016						
	16.624.026	349.114	16.973.140	15.863.645		1.021.257	204.251
Variação da Dívida %							-15,58%
Variação do Excesso da Dívida %							-100,00%

Quadro 22 – Apuramento da Dívida Total

Como se denota no quadro acima, o montante da dívida total excluindo os valores não orçamentais do Município à data de 31 de Dezembro de 2016, é de 15.863.645 €, ficando 1.021.257 € abaixo do limite definido pela RFALEI, e acima 65.445 € do limite proposto pelo PAF (15.798.200,00 €).

De salientar que os dados calculados no quadro acima relativamente à contribuição de serviços municipalizados (SM), associações de municípios (AM), setor empresarial local (SEL) e entidades participadas são ainda provisórios, pois à data do presente relatório não foram ainda rececionados os relatórios e contas de 2016 de todas entidades.

### 13.3 ANÁLISE ECONÓMICA E FINANCEIRA

#### 13.3.1 ANÁLISE FINANCEIRA

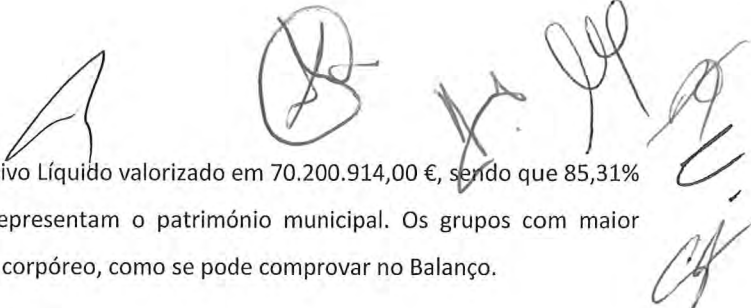
Com o objetivo de analisar a situação financeira da Autarquia, apresenta-se, de seguida, o Balanço sintético 2014-2016:

(Un.:€uros)

#### ESTRUTURA E EVOLUÇÃO PATRIMONIAL DA AUTARQUIA

DESCRIÇÃO	2014		2015		2016		Variação relativa a 2015	
	Valor	%	Valor	%	Valor	%	Valor	%
<b>Ativo Líquido</b>								
<b>Imobilizado</b>	60.875.106,17	86,88%	59.920.721,86	85,18%	59.890.692,68	85,31%	-30.029,18	-0,05%
<b>Circulante</b>	4.663.430,64	6,66%	7.001.596,36	9,95%	6.414.721,24	9,14%	-586.875,12	-8,38%
Existências	49.444,36	0,07%	50.435,69	0,07%	47.885,95	0,07%	-2.549,74	-5,06%
Dívidas de Terceiros - Médio Longo Prazo	14.198,27	0,02%	11.348,27	0,02%	9.848,27	0,01%	-1.500,00	-13,22%
Dívidas de Terceiros - Curto Prazo	1.708.365,82	2,44%	1.783.798,42	2,54%	1.289.101,70	1,84%	-494.696,72	-27,73%
Disponibilidades	2.891.422,19	4,13%	5.156.013,98	7,33%	5.067.885,32	7,22%	-88.128,66	-1,71%
<b>Acréscimos e Diferimentos</b>	4.530.026,70	6,47%	3.425.842,55	4,87%	3.895.500,08	5,55%	469.657,53	13,71%
<b>Total do Ativo Líquido</b>	<b>70.068.563,51</b>	<b>100,00%</b>	<b>70.348.160,77</b>	<b>100,00%</b>	<b>70.200.914,00</b>	<b>100,00%</b>	<b>-147.246,77</b>	<b>-0,21%</b>
<b>Fundos Próprios</b>	<b>31.354.101,25</b>	<b>44,75%</b>	<b>33.374.498,24</b>	<b>47,44%</b>	<b>36.996.431,87</b>	<b>52,70%</b>	<b>3.621.933,63</b>	<b>10,85%</b>
Património	12.559.095,91	17,92%	15.026.639,75	21,36%	17.914.933,10	25,52%	2.888.293,35	19,22%
Ajustamentos de partes de capital	0,00	0,00%	0,00	0,00%	1.029.394,40	1,47%	1.029.394,40	100,00%
Reservas	12.353.056,45	17,63%	12.482.291,74	17,74%	11.798.485,88	16,81%	-683.805,86	-5,48%
Subsídios	481.832,61	0,69%	481.832,61	0,68%	481.832,61	0,69%	0,00	0,00%
Doações	1.406.353,18	2,01%	1.409.507,33	2,00%	1.458.207,02	2,08%	48.699,69	3,46%
Res. decorrentes de transf. de ativos	0,00	0,00%	0,00	0,00%	824.752,80	1,17%	824.752,80	0,00%
Resultados Transitados	1.969.057,39	2,81%	1.646.165,92	2,34%	1.937.218,97	2,76%	733.632,30	44,57%
Resultado Líquido do Exercício	2.584.705,71	3,69%	2.328.060,89	3,31%	1.551.607,09	2,21%	-776.453,80	-33,35%
<b>Passivo</b>	<b>38.714.462,26</b>	<b>55,25%</b>	<b>36.973.662,53</b>	<b>52,56%</b>	<b>33.204.482,13</b>	<b>47,30%</b>	<b>3.769.180,40</b>	<b>-10,19%</b>
<b>Provisões</b>	<b>937.266,18</b>	<b>1,34%</b>	<b>762.465,87</b>	<b>1,08%</b>	<b>740.342,65</b>	<b>1,05%</b>	<b>-22.123,22</b>	<b>-2,90%</b>
<b>Dívidas a Terceiros</b>	<b>21.360.499,88</b>	<b>30,49%</b>	<b>19.956.423,62</b>	<b>28,37%</b>	<b>16.624.026,31</b>	<b>23,68%</b>	<b>3.332.397,31</b>	<b>-16,70%</b>
Médio e Longo Prazo	11.976.475,78	17,09%	16.107.925,07	22,90%	13.597.746,06	19,37%	2.510.179,01	-15,58%
Curto Prazo	9.384.024,10	13,39%	3.848.498,55	5,47%	3.026.280,25	4,31%	-822.218,30	-21,36%
<b>Acréscimos e Diferimentos</b>	<b>16.416.696,20</b>	<b>23,43%</b>	<b>16.254.773,04</b>	<b>23,11%</b>	<b>15.840.113,17</b>	<b>22,56%</b>	<b>-414.659,87</b>	<b>-2,55%</b>
<b>Total dos Fundos Próprios e Passivo</b>	<b>70.068.563,51</b>	<b>100,00%</b>	<b>70.348.160,77</b>	<b>100,00%</b>	<b>70.200.914,00</b>	<b>100,00%</b>	<b>-147.246,77</b>	<b>-0,21%</b>

Quadro 23 – Balanço do município 2014-2016



O Município de Vizela terminou o ano de 2016 com um Ativo Líquido valorizado em 70.200.914,00 €, sendo que 85,31% dizem respeito a ativos de imobilizado fixo, ou seja, representam o património municipal. Os grupos com maior expressão são os bens de domínio público e o imobilizado corpóreo, como se pode comprovar no Balanço.

O ativo circulante representa somente 9,14% do total do ativo.

As dívidas de terceiros de curto prazo no valor 1.289.101,70 € referem-se, essencialmente, às **dívidas de utentes**, referente a rendas e alugueres (Vimágua – nas contrapartidas pela utilização das infraestruturas municipais e a Tosal Explotacion, SL com as rendas da cessão de exploração do balneário termal) e impostos diretos.

Relativamente aos clientes, contribuintes e utentes de cobrança duvidosa, encontram-se os mesmos explicados no anexo às demonstrações financeiras, no ponto 8.2.22. As dívidas de cobrança duvidosa mais expressivas dizem respeito a receitas fiscais, nomeadamente impostos diretos, cuja cobrança é realizada pela Autoridade Tributária.

O Passivo representa 47,30%, ou seja, praticamente metade do total dos Fundos Próprios e Passivo, sendo que 23,68% deste total é relativo a Dívidas a Terceiros e 22,56% relativo a Acréscimos e Diferimentos.

Relativamente às **dívidas a terceiros**, as que têm maior expressão financeira são as de **médio e longo prazo**, representando praticamente 19,37% do total das dívidas a terceiros. Estas sofreram uma diminuição de 15,58%, o que equivale, em termos absolutos, uma diminuição de 2.510.179,01 €, resultante das amortizações ordinárias de empréstimos e a amortização extraordinária de 1.300.000,00 € ao empréstimo PAEL.

**Estão consideradas nas dívidas a terceiros de curto prazo, o valor previsto amortizar de forma ordinária de empréstimos de médio e longo prazo no ano de 2017, no valor de 1.132.106,01€ .**

Em 2016 verificou-se uma redução das **provisões para processos judiciais em curso** no valor de 22.123,22 €.

Relativamente aos **acréscimos e diferimentos** no lado do Ativo, estes aumentaram 469.657,53 € em relação a 2016, explicado pelo reconhecimento do IMI a receber em 2017, que se prevê ser superior ao arrecadado nos anos anteriores, considerando a arrecadação dos últimos anos.

No lado do Passivo a diminuição dos acréscimos é explicado pelo facto de o valor arrecadado relativo a projetos sujeitos a comparticipação comunitária ter sido diminuto, fazendo com que a receita relativa a subsídios ao investimento diminuísse.

### 13.3.2 Análise Económica

#### 13.3.2.1 Estrutura de Custos 2014-2016

(Un.:€uros)

#### ESTRUTURA DE CUSTOS

	2014		2015		2016		Variação	
		% total custos		% total custos		% total custos	2016-2015	%
CMVMC	285.773,63	2,50%	310.463,23	2,75%	273.770,04	2,30%	-36.693,19	-11,82%
Fornecimento e serviços externos	2.297.148,11	20,09%	2.426.839,10	21,48%	2.704.859,64	22,76%	278.020,54	11,46%
Transf. e subsídios correntes e concedidos	1.193.994,34	10,44%	1.078.299,88	9,54%	1.408.209,95	11,85%	329.910,07	30,60%
Custos com Pessoal	4.140.633,12	36,21%	4.031.131,26	35,68%	3.920.947,58	33,00%	-110.183,68	-2,73%
Amortizações	1.903.307,62	16,64%	2.051.170,09	18,16%	2.151.100,17	18,10%	99.930,08	4,87%
Provisões	484.534,84	4,24%	177.366,51	1,57%	278.888,74	2,35%	101.522,23	57,24%
Custos e perdas financeiras	236.096,34	2,06%	477.813,87	4,23%	482.437,01	4,06%	4.623,14	0,97%
Custos e perdas extraordinárias	880.631,53	7,70%	698.316,09	6,18%	641.462,92	5,40%	-56.853,17	-8,14%
Outros custos e perdas operacionais	14.291,40	0,12%	46.400,71	0,41%	21.690,39	0,18%	-24.710,32	-53,25%
<b>TOTAL CUSTOS</b>	<b>11.436.410,93</b>	<b>100,00%</b>	<b>11.297.800,74</b>	<b>100,00%</b>	<b>11.883.366,44</b>	<b>100,00%</b>	<b>585.565,70</b>	<b>5,18%</b>

Quadro 24 – Estrutura dos Custos 2014-2016

Como se pode verificar pela análise do quadro acima, em 2016 o total dos custos aumentaram 585.565,70€, o que representa uma variação de 5,18%, relativamente a 2015.

Dos custos de 2016, o maior peso refere-se a **Custos com Pessoal** (33,00%), seguida de fornecimento e serviços externos (22,76%).

As **amortizações e os custos e perdas extraordinárias** também detêm um peso significativo no total dos custos.

Em relação à variação dos custos de 2015 para 2016, o maior aumento verificou-se nas Transferências e Subsídios Correntes e Concedidos (fundamentalmente as transferências para as Associações de Municípios) e no Fornecimento e Serviços Externos (essencialmente gastos de eletricidade). Nas provisões, o aumento é devido à atualização da provisão relativa aos Impostos Diretos por receber de acordo com a comunicação da Autoridade Tributária. Em 2016 foi atualizado o valor, passando a ser considerado a 100% o valor por receber relativo a IMI.

A maior diminuição verificou-se na rubrica de Custos com Pessoal e Custos e Perdas Extraordinárias.

O gráfico seguinte representa qual o peso de cada rubrica no total dos custos incorridos em 2016.

## Estrutura de custos

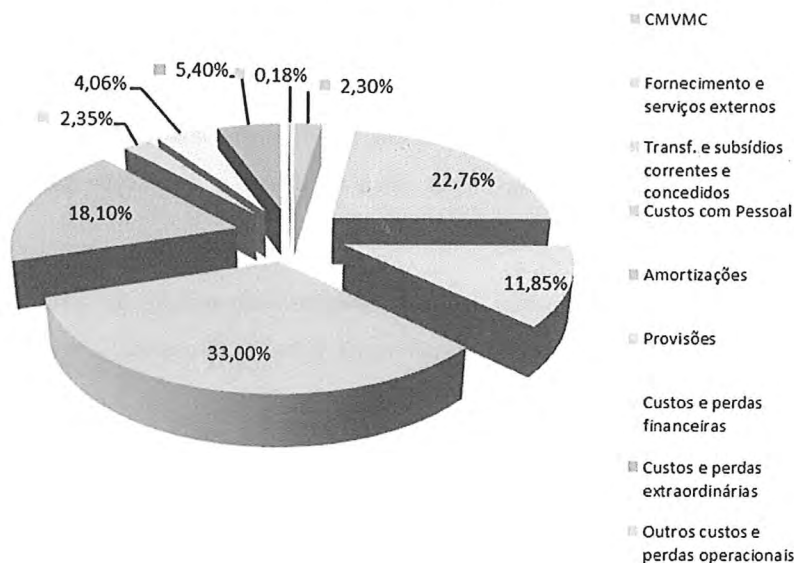


Gráfico 15 – Estrutura dos Custos 2016

### 13.3.2.2 Estrutura dos Proveitos 2014-2016

(Un.:€uros)

#### ESTRUTURA DE PROVEITOS

	2014		2015		2016		Variação	
	Valor	% total custos	Valor	% total custos	Valor	% total custos	2016-2015	%
Vendas e Prestação de Serviços	976.256,49	6,96%	1.036.549,07	7,61%	1.129.148,56	8,40%	92.599,49	8,93%
Impostos e Taxas	4.089.239,88	29,16%	4.162.881,67	30,55%	4.622.942,25	34,41%	460.060,58	11,05%
Proveitos Suplementares	316.230,63	2,26%	241.862,68	1,78%	181.300,16	1,35%	-60.562,52	-25,04%
Transferências e Subsídios Obtidos	6.108.982,33	43,57%	6.526.251,32	47,90%	6.427.238,62	47,84%	-99.012,70	-1,52%
Proveitos e ganhos financeiros	3.022,42	0,02%	1.160,11	0,01%	66.144,58	0,49%	64.984,47	5601,58%
Proveitos e ganhos extraordinários	2.225.904,69	15,88%	1.543.170,25	11,33%	894.085,90	6,65%	-649.084,35	-42,06%
Outros proveitos e ganhos operacionais	301.480,20	2,15%	113.986,53	0,84%	114.113,46	0,85%	126,93	0,11%
<b>TOTAL PROVEITOS</b>	<b>14.021.116,64</b>	<b>100,00%</b>	<b>13.625.861,63</b>	<b>100,00%</b>	<b>13.434.973,53</b>	<b>100,00%</b>	<b>190.888,10</b>	<b>-1,40%</b>

Quadro 25 – Estrutura dos Proveitos 2014-2016

Em relação a 2015, ocorreu uma variação negativa de 1,40% no total dos proveitos, ou seja, os proveitos diminuíram 190.888,10 €.

*[Handwritten signatures and initials]*

A maior variação negativa, em termos absolutos, verifica-se na rubrica de Proveitos e Ganhos Extraordinários, pois em 2016, o acerto referente ao acréscimo de IMI e Derrama não foi contabilizado como um Proveito Extraordinário mas sim na conta de Resultados Transitados tendo em consideração a materialidade do acerto. Em relação a Transferências e Subsídios Obtidos, em virtude de 2016 ter sido o ano de arranque do novo quadro comunitário e ainda não existirem transferências ao abrigo deste novo quadro. Também os Proveitos Suplementares diminuíram derivado da redução do valor da contrapartida de 2016 a pagar pela Vimágua nos termos do fixado no Contrato de Gestão Delegada. Relativamente aos Proveitos e Ganhos Extraordinários, estes baixaram devido à diminuição das regularizações de Acréscimos e Diferimentos efetuados para 2016.

Pela positiva, aumentaram os proveitos com Impostos e Taxas referente a atualização do acréscimo de receita a arrecadar com o IMI para 2017, como já explicado anteriormente. O aumento das Vendas e Prestação de Serviços, é explicado pela maior arrecadação de receita referente a tarifas de lixo.

O gráfico seguinte retrata a estrutura dos proveitos em 2016.

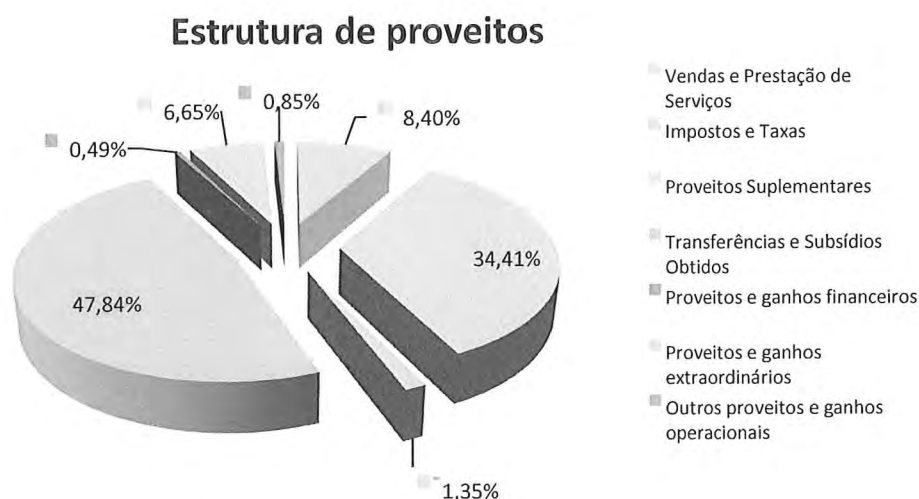


Gráfico 16 – Estrutura dos Proveitos 2016

### 13.3.2.3 Resultados

O exercício de 2016 encerrou com resultado líquido positivo no valor de 1.551.607,09 €.

(Un.:€uros)

### RESULTADOS

	2014	2015	2016	Variação	
				2016-2015	%
Resultados Operacionais	1.472.506,47	1.959.860,49	1.715.276,54	-244.583,95	-12,48%
Resultados Financeiros	-233.073,92	-476.653,76	-416.292,43	60.361,33	-12,66%
Resultados Correntes	1.239.432,55	1.483.206,73	1.298.984,11	-184.222,62	-12,42%
Resultados Extraordinários	1.345.273,16	844.854,16	252.622,98	-592.231,18	-70,10%
<b>Resultado Líquido do Exercício</b>	<b>2.584.705,71</b>	<b>2.328.060,89</b>	<b>1.551.607,09</b>	<b>-776.453,80</b>	<b>-33,35%</b>

Quadro 26 – Resultados

Os Resultados Operacionais diminuíram 33,35% face ao ano 2015, explicado pelo aumento dos custos com Fornecimentos e Serviços Externos e Transferências e Subsídios correntes e a diminuição dos Proveitos e Ganhos Extraordinários, já explicado anteriormente.

Os Resultados Financeiros, embora negativos, diminuíram devido aos custos financeiros associados ao serviço da dívida.

Os Resultados Extraordinários são positivos devido à diminuição dos custos extraordinários e aumento dos proveitos extraordinários como explicado anteriormente.

**O resultado líquido diminuiu face ao ano anterior no valor de 776.453,80€.**

**14– Proposta fundamentada da aplicação do Resultado Líquido do Exercício de 2016**

Em conformidade com o disposto no ponto 2.7.3. do POCAL – Plano Oficial de Contabilidade das Autarquias Locais, aprovado pelo Decreto-Lei nº 54-A/99 de 22 de Fevereiro, a aplicação do resultado líquido do exercício é aprovada pelo órgão deliberativo, mediante proposta fundamentada do órgão executivo.

Deste modo, o Executivo Municipal propõe que o Resultado Líquido do ano de 2016, no montante de 1.551.607,09 € seja aplicado da seguinte forma:

- 51 – Património – 1.474.026,74 €
- 571 – Reservas legais – 77.580,35 €

Câmara Municipal de Vizela, 27 de março de 2017

O Presidente da Câmara Municipal de Vizela,

(Dinis Manuel da Silva Costa)



# RELATÓRIO DE EXECUÇÃO DO PAF

---

Prestação de Contas 2016

19  
✓  
B.  
C. J.

B



# RELATÓRIO DE EXECUÇÃO DO PAF PRESTAÇÃO DE CONTAS - ANO 2016

## 1. SUMÁRIO EXECUTIVO

Não obstante, ainda, não se encontrar totalmente executado o Programa de Apoio à Economia Local (PAEL) e o processo de Reequilíbrio Financeiro (RF), nomeadamente no que se refere ao pagamento da totalidade da dívida financiada pelos empréstimos contratados por via destes mecanismos, é elaborado, em cumprimento do n.º 2 do artigo 12.º da Lei n.º 43/2012, de 28 de agosto, o Relatório de Execução do Plano de Ajustamento Financeiro (PAF) do Município de Vizela no ano 2016.

Este relatório retrata, de forma sumária, o desempenho financeiro do Município no período em questão, possibilitando uma avaliação importante sobre a evolução do pagamento do stock da dívida, execução da receita e da despesa, bem como da implementação dos critérios e medidas de contenção da despesa e maximização da receita, conforme previstos no PAEL e RF.

Salienta-se o facto da sustentabilidade do PAF estar intimamente ligada à inexistência de desvios significativos ao nível dos saldos orçamentais e de endividamento, e que, eventuais desvios são devidamente fundamentados e documentados, de modo a que o PAF seja exequível.

Tendo em vista a regularização das dívidas em atraso do Município de Vizela e a aplicação do Lei dos Compromissos e Pagamentos em Atraso, no respeito por todos os seus princípios, foi traçado e apresentado, aquando do 1.º Relatório de Execução do PAF, um Plano de Intervenção com medidas transversais de contenção nos gastos da despesa corrente da autarquia e combate ao crescimento da despesa orçamental, com objetivos e metas, para monitorizar, controlar e garantir o seu desempenho em termos de eficiência e eficácia financeira.



## 2. INTRODUÇÃO

Em 2012, o Município de Vizela, face à situação de desequilíbrio financeiro estrutural em que se encontrava, associados à necessidade de proceder à consolidação das suas contas, e assegurar a regularização do pagamento das dívidas vencidas, recorreu ao PAEL e ao RF, reprogramando por esta via o seu passivo comercial de curto prazo, firmando o mesmo em passivos financeiros de longo prazo.

Os processos – Plano de Ajustamento Financeiro e o Plano de Reequilíbrio Financeiro – e respetivos contratos foram submetidos à fiscalização prévia do Tribunal de Contas, tendo obtido visto a 06 de outubro de 2014.

Deu-se início, assim, à execução dos referidos processos, constituindo este relatório uma súmula da execução do PAF, no ano 2016, uma vez que, apesar de se encontrar utilizada a totalidade dos montantes contratados, ainda não foi pago o universo da dívida financiada. O ponto de situação, a 31 de dezembro de 2016, era o seguinte:

Mecanismo	Dívida	Financiamento	Capital	Total Montantes	Total Montantes	Montantes Pagos	Disponibilidade	Montantes a	%
Financiamento	Incluída Contrato	Contrato	Utilizado	Pagos (2014-2015)	Pagos (2016)	Amortização PAEL	para Pagamentos	Pagar	
PAEL	7.915.418,76 €	7.733.509,05 €	7.733.509,05 €	7.488.833,72 €	22.934,57 €	- €	221.740,76 €	235.958,81 €	3,05%
R.F. CGD	2.999.902,66 €	2.999.902,66 €	2.999.902,66 €	2.568.069,81 €	14.880,18 €	350.000,00 €	66.952,67 €	54.666,72 €	2,58%
R.F. BPI	3.184.672,20 €	3.184.672,20 €	3.184.672,20 €	2.033.374,64 €	61.663,35 €	950.000,00 €	139.634,21 €	105.179,98 €	
Totais	14.099.993,62 €	13.918.083,91 €	13.918.083,91 €	12.080.278,17 €	99.478,10 €	1.300.000,00 €	428.327,64 €	395.805,51 €	2,84%

Os pagamentos em falta, quer no âmbito do PAEL, quer do RF, dizem respeito, a situações cuja resolução se encontra em processo de conclusão, tardando, contudo, por implicarem tomadas de decisões externas ao Município, quer estas sejam de natureza judicial ou outras.

Importa acrescentar, que parte das Disponibilidades para Pagamentos são referentes a dívida já liquidada por fundos próprios, não constituindo por conseguinte pagamentos em dívida no âmbito do PAEL e RF mas disponibilidades para outros pagamentos.

Em iguais circunstâncias se encontravam os 350.000,00 € financiados pela CGD, S.A. e os 950.000,00 € pelo BPI, S.A., ambos no âmbito do RF, e que foram utilizados para que o Município de Vizela, em 15 de novembro de 2016, juntamente com a prestação referente à 1.º tranche do PAEL, procedesse ao reembolso extraordinário de 1.300.000,00 € ao referido empréstimo.

PAEL 1.º TRANCHE					
	PAEL (1.º Tranche)	PAGAMENTO	DIFERENÇA	A PAGAR	%
Programa de Apoio à Economia Local	4.640.105,43 €	4.640.105,43 €	- €	146.334,40 €	3,15%
PAEL 2.º TRANCHE					
	PAEL (2.º Tranche)	PAGAMENTO	DIFERENÇA	A PAGAR	%
Programa de Apoio à Economia Local	1.546.701,81 €	1.546.701,81 €	- €	24.062,13 €	1,56%
PAEL 3.º TRANCHE					
	PAEL (3.º Tranche)	PAGAMENTO	DIFERENÇA	A PAGAR	%
Programa de Apoio à Economia Local	1.546.701,81 €	1.324.961,05 €	221.740,76 €	65.562,28 €	4,24%
TOTAL PAEL (1.º, 2.º E 3.º TRANCHE)					
Programa de Apoio à Economia Local	7.733.509,05 €	7.511.768,29 €	221.740,76 €	235.958,81 €	3,05%
REEQUILÍBRIO FINANCEIRO - CAIXA GERAL DE DEPÓSITOS, S.A.					
	R. FINANCEIRO CGD	PAGAMENTO	DIFERENÇA	A PAGAR	%
R. Financeiro - Caixa Geral de Depósitos, S.A.	2.999.902,66 €	2.932.949,99 €	66.952,67 €	54.666,72 €	1,82%
REEQUILÍBRIO FINANCEIRO - BANCO PORTUGUÊS DE INVESTIMENTO, S.A.					
	R. FINANCEIRO BPI	PAGAMENTO	DIFERENÇA	A PAGAR	%
R. Financeiro - Banco Português de Investimento, S.A.	3.184.672,20 €	3.045.037,99 €	139.634,21 €	105.179,98 €	3,30%
TOTAL REEQUILÍBRIO FINANCEIRO - (CGD, S.A E BPI, S.A.)					
Reequilíbrio Financeiro	6.184.574,86 €	5.977.987,98 €	206.586,88 €	159.846,70 €	2,58%


PAEL (1.º TRANCHE)

	VALOR	POR PAGAR	INFORMAÇÃO
ALEXANDRE BARBOSA BORGES, S.A.	211.844,31 €	- €	REGULARIZADO
AYT II - ENGENHARIAS, LDA.	103.857,55 €	- €	REGULARIZADO
NICOLAU MACEDO, LDA.	217.600,25 €	- €	REGULARIZADO
CONFRARIA DE SAO BENTO DAS PERAS	60.000,00 €	- €	REGULARIZADO
FABRICA DA IGREJA PAROQUIAL DA FREGUESIA DE SANTO ADRIAIO	10.000,00 €	- €	REGULARIZADO
ASSOCIACAO COMERCIAL E INDUSTRIAL DE VIZELA	8.000,00 €	- €	REGULARIZADO
CENTRO CULTURAL E DESPORTIVO DE SANTA EULALIA	60.000,00 €	- €	REGULARIZADO
CENTRO SOCIAL E PAROQUIAL DE S.MIGUEL	10.000,00 €	- €	REGULARIZADO
NEWVISION - SISTEMAS INT. P/ SOLUÇÕES DE ATEND., S.A.	5.777,18 €	- €	REGULARIZADO
SUMA - SERVICOS URBANOS E MEIO AMBIENTE, S.A.	121.250,30 €	- €	REGULARIZADO
AMBIFLORA - SERVICOS DE SILVICULTURA E EXPLORACAO FLORESTAL, LDA.	36.841,64 €	- €	REGULARIZADO
EMESINGULAR, LDA.	423.742,59 €	- €	REGULARIZADO
M. COUTO ALVES, S.A.	53.236,36 €	- €	REGULARIZADO
NOGUEIRA E MARTINS, LDA.	110.114,82 €	- €	REGULARIZADO
N.V.E. - ENGENHARIAS, LDA.	29.040,00 €	- €	REGULARIZADO
ELIAS MOREIRA MONTEIRO, LDA.	79.969,01 €	- €	REGULARIZADO
FABRICA DA IGREJA DE S.MIGUEL	19.500,00 €	- €	REGULARIZADO
DOMINGOS PEDROSA BARRETO, LDA.	75.446,43 €	- €	REGULARIZADO
OASIS URBANO - EQUIPAMENTO PARA DECORACAO URBANA, LDA.	3.534,41 €	- €	REGULARIZADO
OASIS PLANTAS DE JOSÉ CARLOS DA SILVA MENDES	52.133,59 €	52.133,59 €	Processo Judicial
CONSTRUCOES TABUADELO, LDA.	219.348,01 €	- €	REGULARIZADO
CANDIDO JOSE RODRIGUES,S.A.	48.889,75 €	- €	REGULARIZADO
SGE - SISTEMAS GERAIS DE ENERGIA	196.564,77 €	- €	REGULARIZADO
CORRECTA - CONSTRUÇÕES, LDA.	64.430,00 €	- €	REGULARIZADO
MDOIS - GABINETE DE ESTUDOS ENGENHARIA CIVIL, LDA.	3.470,00 €	- €	REGULARIZADO
ENGCREL - CONSTRUÇÃO E REABILITAÇÃO DE EDIFÍCIOS, LDA.	32.532,62 €	- €	REGULARIZADO
INMETRO CONSTRUCOES, LDA. (Caixa Leas. e Fact.) (Banco Comerc. Port.)	1.135.753,04 €	94.200,81 €	Processo Judicial
AMAVE - ASSOCIACAO DE MUNICIPIOS DO VALE DO AVE	1.194.892,66 €	- €	REGULARIZADO
CORELEC - COMERCIAL TECNICA DE ILUMINACAO E ENERGIA, LDA.	52.336,14 €	- €	REGULARIZADO
<b>Total Programa de Apoio à Economia Local (1.º Tranche)</b>	<b>4.640.105,43 €</b>	<b>146.334,40 €</b>	

PAEL (2.º TRANCHE)

	VALOR	POR PAGAR	INFORMAÇÃO
15 DE MAIO - EMPRESA DE ARTES GRÁFICAS, LDA.	554,02 €	- €	REGULARIZADO
ABILIO AUGUSTO FERREIRA DE ABREU	313,77 €	- €	REGULARIZADO
ADRAVE - AGÊNCIA DE DESENVOLVIMENTO REGIONAL DO VALE DO AVE, S.A.	384,38 €	- €	REGULARIZADO
ALEXANDRE BARBOSA BORGES, S.A.	38.034,47 €	- €	REGULARIZADO

AMAVE - ASSOCIAÇÃO DE MUNICÍPIOS DO VALE DO AVE	10.841,11 €	- €	REGULARIZADO
AMBIFLORA - SERVIÇOS DE SILVICULTURA E EXPLORAÇÃO FLORESTAL, LDA.	51.728,00 €	- €	REGULARIZADO
ANDREIA E ALVES, LDA.	157.371,38 €	- €	REGULARIZADO
ANTONIO M.F. NETO, LDA.	1.499,99 €	- €	REGULARIZADO
AURORA DE FÁTIMA LEITE MENDES, SOCIEDADE UNIPESSOAL, LDA.	731,67 €	- €	REGULARIZADO
BOBINAGENS HELDER MONTEIRO & FILHOS, LDA.	156,87 €	- €	REGULARIZADO
C.N.M. CENTRO NACIONAL DE MEDICINA NO TRABALHO, S.A.	127,29 €	- €	REGULARIZADO
CÂNDIDO JOSÉ RODRIGUES, S.A.	299.919,16 €	- €	REGULARIZADO
CENTRO CULTURAL E DESPORTIVO DE SANTA EULÁLIA	50.000,00 €	- €	REGULARIZADO
CPCIS - COMPANHIA PORTUGUESA DE COMPUTADORES INFORMÁTICA E SISTEMAS, S.A.	4,77 €	- €	REGULARIZADO
CONSTRUÇÕES TABUADELO, LDA.	21.388,68 €	- €	REGULARIZADO
E.C.V. - EMPREENDIMENTOS CULTURAIS VIZELA, LDA. - COLÉGIO VIZELA	3.419,50 €	- €	REGULARIZADO
ECOAMBIENTE - CONSULTORES DE ENGENHARIA, GESTÃO E PRESTAÇÃO DE SERVIÇOS, S.A.	81.032,59 €	- €	REGULARIZADO
EURODIDACTA - MAT. DIDÁCTICO DE ARMANDO PEIXOTO SOUSA	984,00 €	- €	REGULARIZADO
GIPP - GESTÃO INTEGRADA DE PROJECTOS E PLANEAMENTO	28.745,00 €	- €	REGULARIZADO
GSO - GESTÃO E SEGURANÇA DE OBRAS, LDA.	39.901,00 €	- €	REGULARIZADO
IMPRESA MUNICIPALISTA - CESAR CASTELÃO & FILHOS, LDA.	222,94 €	- €	REGULARIZADO
LUBBRIGREEN - PRODUTOS QUÍMICOS E LUBRIFICANTES, LDA.	218,63 €	- €	REGULARIZADO
M. COUTO ALVES, S.A.	7.616,63 €	- €	REGULARIZADO
MODEL STAND - CONCEPÇÃO E MONTAGEM DE EXPOSIÇÕES, LDA.	842,19 €	- €	REGULARIZADO
MONTE ADRIANO - ENG. CONST. S.A. / Elevolution - Engenharia, S.A.	158.260,72 €	- €	REGULARIZADO
OASIS PLANTAS DE JOSÉ CARLOS DA SILVA MENDES	24.062,13 €	24.062,13 €	Processo Judicial
OÁSIS URBANO - EQUIPAMENTO PARA DECORAÇÃO URBANA, LDA.	1.707,66 €	- €	REGULARIZADO
RODRIGUES & CAMACHO, LDA. / Cândido José Rodrigues, S.A.	154.866,15 €	- €	REGULARIZADO
RUMO COORDENADO, LDA.	30.135,00 €	- €	REGULARIZADO
SIGNIFICADO - CONSULTADORIA, FORMAÇÃO E INFORMÁTICA, LDA.	3.678,39 €	- €	REGULARIZADO
SOCIEDADE PORTUG. DE INOVAÇÃO CONSULT. EMPRESARIAL E FOMENTO DA INOVAÇÃO, S.A.	6.605,00 €	- €	REGULARIZADO
SUMA - SERVIÇOS URBANOS E MEIO AMBIENTE, S.A.	13.515,36 €	- €	REGULARIZADO
SUPERMERCADO UNIVERSAL - JOSÉ FERNANDO ALVES LEITE, UNIPESSOAL, LDA.	11,96 €	- €	REGULARIZADO
TERRAMAC, LDA.	332.353,05 €	- €	REGULARIZADO
TIAGO CORREIA VIDEIRA	150,00 €	- €	REGULARIZADO
TRANSCOVIZELA - TRANSPORTES PÚBLICOS, LDA. / TRANSDEV NORTE, S.A.	7.246,00 €	- €	REGULARIZADO
ULISSES PEREIRA FONTES ARAÚJO	683,60 €	- €	REGULARIZADO
VIMÁGUA - EMPRESA DE ÁGUA E SANEAMENTO DE GUIMARÃES E VIZELA E.I.M., S.A.	17.388,75 €	- €	REGULARIZADO
<b>Total Programa de Apoio à Economia Local (2.º Tranche)</b>	<b>1.546.701,81 €</b>	<b>24.062,13 €</b>	

Handwritten signatures and initials on the right side of the page, including a large signature at the bottom right.

PAEL (3.º TRANCHE)			
	VALOR	POR PAGAR	INFORMAÇÃO
15 DE MAIO - EMPRESA DE ARTES GRÁFICAS, LDA	4.239,81 €	- €	REGULARIZADO
ABILIO AUGUSTO FERREIRA DE ABREU	1.073,79 €	- €	REGULARIZADO
ADRAVE - AGÊNCIA DE DESENVOLVIMENTO REGIONAL DO VALE DO AVE S.A.	576,56 €	- €	REGULARIZADO
ALBINO RICARDO CARVALHO, UNIPESSOAL, LDA.	10,61 €	- €	REGULARIZADO

AMAVE - ASSOCIACAO DE MUNICIPIOS DO VALE DO AVE	5.890,22 €	- €	REGULARIZADO
ANDREIA E ALVES, LDA.	125.485,23 €	- €	REGULARIZADO
ARLINDO CORREIA & FILHOS, S.A.	103.562,51 €	- €	REGULARIZADO
AMBIFLORA - SERVIÇOS DE SILVICULTURA E EXPLORAÇÃO FLORESTAL, LDA.	7.035,60 €	- €	REGULARIZADO
ASSOCIAÇÃO DE ATLETISMO DE BRAGA	114,00 €	- €	REGULARIZADO
ASSOCIAÇÃO - DESPORTIVO JORGE ANTUNES	20.000,00 €	- €	REGULARIZADO
ATM INFORMATICA 2 - SOLUCOES E SISTEMAS, S.A.	5.373,32 €	- €	REGULARIZADO
AURORA DE FÁTIMA LEITE MENDES, SOCIEDADE UNIPESSOAL, LDA.	885,60 €	- €	REGULARIZADO
BOBINAGENS HELDER MONTEIRO & FILHOS, LDA.	18,45 €	- €	REGULARIZADO
CAMARA MUNICIPAL DA TROFA	3.751,51 €	- €	REGULARIZADO
CENTRO SOCIAL E PAROQUIAL DE STA EULALIA	77.000,00 €	- €	REGULARIZADO
CHLORIDE PORTUGAL - ARTIGOS ELECTRONICOS, LDA.	1.276,64 €	- €	REGULARIZADO
CLUBE TURISTICO E DESPORTIVO DE VIZELA	2.000,00 €	- €	REGULARIZADO
CORRECTA - CONSTRUÇÕES, LDA	34.471,20 €	34.471,20 €	Processo Judicial
ECOAMBIENTE - CONSULTORES DE ENGENHARIA, GESTÃO E PRESTAÇÃO DE SERVIÇOS, S.A.	66.396,27 €	- €	REGULARIZADO
FLY VIZELA - ASSOCIAÇÃO PARAMOTOR	350,00 €	350,00 €	Falta de Declarações
FUNDAÇÃO JORGE ANTUNES	250,00 €	- €	REGULARIZADO
GRUPO FOLCLÓRICO DE SANTA EULALIA	2.000,00 €	- €	REGULARIZADO
GSO - GESTAO E SEGURANCA DE OBRAS, LDA.	61.241,70 €	- €	REGULARIZADO
ILUSOES MAGICAS - HELDER FILIPE SILVA LEITE	150,00 €	- €	REGULARIZADO
J.M.P. SPORT, LDA	308,29 €	- €	REGULARIZADO
JOANA FOTO DE JOANA DA CUNHA CASTRO	276,75 €	- €	REGULARIZADO
JOSE MARIA FERNANDES - VIMARTE	35,00 €	- €	REGULARIZADO
LUBRIGREEN - PRODUTOS QUIMICOS E LUBRIFICANTES, LDA	611,31 €	- €	REGULARIZADO
M. COUTO ALVES, SA	3.895,97 €	- €	REGULARIZADO
MIND - SOFTWARE MULTIMEDIA E INDUSTRIAL, S.A.	369,00 €	- €	REGULARIZADO
MODEL STAND-CONCEPÇÃO E MONTAGEM DE EXPOSITOES, LDA	7.149,23 €	- €	REGULARIZADO
MOTO ABILIO ABREU UNIPESSOAL, LDA	1.871,83 €	- €	REGULARIZADO
MOTOCUBE DE VIZELA	1.000,00 €	- €	REGULARIZADO
MOVIIJOVEM - MOBILIDADE JUVENIL, COOPERATIVA DE INTERESSE DE RESPONSABILIDADE, LTD	2.250,00 €	- €	REGULARIZADO
NOGUEIRA E MARTINS LDA.	155.005,93 €	- €	REGULARIZADO
OASIS PLANTAS DE JOSE CARLOS DA SILVA MENDES	161.180,07 €	30.712,72 €	Processo Judicial
OASIS URBANO - EQUIPAMENTO PARA DECORACAO URBANA, LDA	231,66 €	- €	REGULARIZADO
PAULO BARROSO - TERRAPLANAGENS - SOC.UNIP., LDA.	122.784,49 €	- €	REGULARIZADO
PERFIL ENIGMATICO - ENGENHARIA E CONSTRUCAO LDA.	316.431,20 €	- €	REGULARIZADO
RUMO COORDENADO, LDA.	14.213,62 €	- €	REGULARIZADO
SANTA CASA DA MISERICORDIA DE VIZELA	4.000,00 €	- €	REGULARIZADO
SOCIEDADE FILARMÓNICA VIZELENSE	21.000,00 €	- €	REGULARIZADO
SOCINEL DE COSTA RIBEIRO & COUTO - INSTALAÇÕES ELECT., LDA.	1,18 €	- €	REGULARIZADO
SUMA - SERVIÇOS URBANOS E MEIO AMBIENTE, S.A.	4.593,73 €	- €	REGULARIZADO
TERRAMAC, LDA.	164.959,32 €	- €	REGULARIZADO
TRANSCOVIZELA - TRANSPORTES PUBLICOS, LDA.	250,00 €	- €	REGULARIZADO
UNIÃO DESPORTIVA CULTURAL SANTO ADRIÃO	4.500,00 €	- €	REGULARIZADO
VIMÁGUA-EMPRESA DE ÁGUA E SANEAMENTO DE GUIMARÃES E VIZELA E.I.M., S.A.	36.593,33 €	28,36 €	Acertos
XAVIER DE FREITAS - MATERIAIS DE CONSTRUÇÃO, LDA.	36,88 €	- €	REGULARIZADO
<b>Total Programa de Apoio à Economia Local (3.º Tranche)</b>	<b>1.546.701,81 €</b>	<b>65.562,28 €</b>	

PAEL (PAGAMENTOS ELEGÍVEIS NÃO FINANCIADOS)			
	VALOR	POR PAGAR	INFORMAÇÃO
ADRAVE - AGÊNCIA DE DESENVOLVIMENTO REGIONAL DO VALE DO AVE, S.A.	576,56 €	- €	REGULARIZADO
AGÊNCIA PARA A MODERNIZAÇÃO ADMINISTRATIVA, I.P.	253,38 €	- €	REGULARIZADO
ALBINO RICARDO CARVALHO, UNIPessoal, LDA.	214,12 €	- €	REGULARIZADO
AMAVE - ASSOCIAÇÃO DE MUNICÍPIOS DO VALE DO AVE	3.581,75 €	- €	REGULARIZADO
ANDREIA E ALVES, LDA.	33.018,18 €	- €	REGULARIZADO
AUTO VIAÇÃO LANDIM, LDA.	16.764,58 €	- €	REGULARIZADO
BOBINAGENS HELDER MONTEIRO & FILHOS, LDA.	32,10 €	- €	REGULARIZADO
CÂNDIDO JOSÉ RODRIGUES, S.A.	42.066,72 €	- €	REGULARIZADO
E.C.V. - EMPREENDIMENTOS CULTURAIS VIZELA, LDA - COLÉGIO VIZELA	13.491,15 €	- €	REGULARIZADO
ECOAMBIENTE - CONSULTORES DE ENGENHARIA, GESTÃO E PRESTAÇÃO DE SERVIÇOS, S.A.	19.092,34 €	- €	REGULARIZADO
FUNDAÇÃO JORGE ANTUNES	1.503,36 €	- €	REGULARIZADO
MÁRIO OLIVEIRA & OLIVEIRA, LDA.	35,00 €	- €	REGULARIZADO
MOTO ABÍLIO ABREU, UNIPessoal, LDA.	725,05 €	- €	REGULARIZADO
PICHELARIA FERREIRA, LDA.	386,22 €	- €	REGULARIZADO
RUMO COORDENADO, LDA.	16.473,65 €	- €	REGULARIZADO
SOCIEDADE PORTUGUESA DE INOVAÇÃO CONSULTAD. EMPRES. E FOMENTO DA INOVAÇÃO, S.A.	14.529,37 €	- €	REGULARIZADO
SUMA - SERVIÇOS URBANOS E MEIO AMBIENTE, S.A.	2.153,38 €	- €	REGULARIZADO
VIMÁGUA-EMPRESA DE ÁGUA E SANEAMENTO DE GUIMARÃES E VIZELA E.I.M., S.A.	12.412,80 €	- €	REGULARIZADO
VITOR RENATO A. ANDRADE	4.600,00 €	- €	REGULARIZADO
<b>Total Programa de Apoio à Economia Local (Pagamentos elegíveis não financiados)</b>	<b>181.909,71 €</b>	<b>- €</b>	

REEQUILÍBRIO FINANCEIRO - CAIXA GERAL DE DEPÓSITOS, S.A.			
	VALOR	POR PAGAR	INFORMAÇÃO
15 DE MAIO - EMPRESA DE ARTES GRAFICAS, LDA.	11.074,92 €	- €	REGULARIZADO
ADRAVE - AGÊNCIA DE DESENVOLVIMENTO REGIONAL DO VALE DO AVE, S.A.	1.537,50 €	- €	REGULARIZADO
ALEXANDRE BARBOSA BORGES, S.A.	43.364,20 €	- €	REGULARIZADO
ALFREDO MOREIRA SILVA E FILHOS, LDA.	2.015,36 €	- €	REGULARIZADO
AMAVE - ASSOCIACAO DE MUNICIPIOS DO VALE DO AVE	83.160,70 €	- €	REGULARIZADO
ANDREIA E ALVES, LDA.	308.285,36 €	- €	REGULARIZADO
ANTONIO M.F. NETO, LDA.	427,99 €	- €	REGULARIZADO
ARLINDO CORREIA & FILHOS, S.A.	158.585,84 €	- €	REGULARIZADO
ARTECANTER	6.249,89 €	- €	REGULARIZADO
ARTERICENTRO - SERVIÇOS PARA EVENTOS, LDA.	738,00 €	- €	REGULARIZADO
ASSOCIAÇÃO - DESPORTIVO JORGE ANTUNES	500,00 €	- €	REGULARIZADO
ASSOCIACAO BANDEIRA AZUL DA EUROPA	200,00 €	- €	REGULARIZADO
ASSOCIACAO COMERCIAL E INDUSTRIAL DE VIZELA	13.000,00 €	- €	REGULARIZADO
ASSOCIAÇÃO DE APOIO AOS DEFICIENTES VISUAIS DO DISTRITO DE BRAGA	300,00 €	- €	REGULARIZADO
ASSOCIAÇÃO PORTUGUESA DE SINALIZAÇÃO E SEGURANÇA RODOVIÁRIA	190,00 €	- €	REGULARIZADO



ATAM - ASSOCIACAO DOS TECNICOS ADM. MUNICIPAIS	60,00 €	- €	REGULARIZADO
AURORA DE FATIMA LEITE MENDES SOCIEDADE UNIPessoal, LDA.	2.484,60 €	- €	REGULARIZADO
BICHARILHOS, LDA.	248,15 €	- €	REGULARIZADO
BLONORTE - BLOQUEIRA E MATERIAIS DE CONSTRUCAO, LDA.	3.507,40 €	- €	REGULARIZADO
BOBINAGENS HELDER MONTEIRO & FILHOS, LDA.	507,45 €	- €	REGULARIZADO
BUREAU VERITAS RINAVE A.C.E.	680,19 €	- €	REGULARIZADO
C.N.M. CENTRO NACIONAL DE MEDICINA NO TRABALHO, S.A.	784,09 €	- €	REGULARIZADO
CANDIDO JOSE RODRIGUES, S.A.	113.709,98 €	- €	REGULARIZADO
CARI - CASIMIRO RIBEIRO & FILHOS, LDA.	27.247,30 €	- €	REGULARIZADO
CARLOS BRAVO DE FARIA BRAVO	40.000,00 €	- €	REGULARIZADO
CDI-COMPANHIA DISTRIBUIDORA DE INFORMATICA, LDA.	1.362,59 €	- €	REGULARIZADO
CORELEC - COMERCIAL TECNICA DE ILUMINACAO E ENERGIA, LDA.	4.536,58 €	- €	REGULARIZADO
CORRECTA - CONSTRUÇÕES, LDA. / INDÚSTRIAS ELECTROMECÂNICAS GH, S.A.	4.138,75 €	- €	REGULARIZADO
CPCIS - COMPANHIA PORTUGUESA DE COMPUTADORES INFORMATICA E SISTEMAS, S.A.	6.460,47 €	- €	REGULARIZADO
ECATOTALINSPE, S.A.	695,57 €	- €	REGULARIZADO
ECOAMBIENTE - CONSULTORES DE ENGENHARIA, GESTÃO E PRESTAÇÃO DE SERVIÇOS, S.A.	15.744,74 €	- €	REGULARIZADO
ELIAS MOREIRA MONTEIRO, LDA.	18.648,57 €	- €	REGULARIZADO
EMESINGULAR, LDA.	55.906,64 €	- €	REGULARIZADO
EXTINVALE - COMERCIO DE EQUIPAMENTOS DE SEGURANCA E CONTRA INCENDIO, LDA.	661,74 €	- €	REGULARIZADO
FANVICLIMA - INSTALACOES DE CLIMATIZACAO, LDA.	344,40 €	- €	REGULARIZADO
GSO - GESTAO E SEGURANCA DE OBRAS, LDA.	107.944,98 €	- €	REGULARIZADO
INFORMATICA - EL CORTE INGLES - DELEGACAO DO PORTO	987,26 €	- €	REGULARIZADO
J.M. FERNANDES, LDA.	385,24 €	- €	REGULARIZADO
J.M.M. GONCALVES, LDA.	2.905,14 €	- €	REGULARIZADO
JOAQUIM ARNALDO ABREU LOPES	50.000,00 €	- €	REGULARIZADO
JOSE ARMANDO FERREIRA BRANCO - EMPREENDIMENTOS TURISTICOS UNIPessoal, LDA.	2.139,83 €	- €	REGULARIZADO
JOSE DE OLIVEIRA NOGUEIRA & FILHOS, S.A.	201,47 €	- €	REGULARIZADO
LINHAS DO AGRESTE, CARPINTARIA UNIPessoal, LDA.	531,36 €	- €	REGULARIZADO
LINHAVELOZ - SEGURANCA PRIVADA, LDA.	4.584,58 €	- €	REGULARIZADO
LUBRIGREEN - PRODUTOS QUIMICOS E LUBRIFICANTES, LDA.	571,95 €	- €	REGULARIZADO
LUIS PEIXOTO, LDA.	133,96 €	- €	REGULARIZADO
M. COUTO ALVES, S.A.	159.927,42 €	- €	REGULARIZADO
M.P. FERNANDES - OBRAS ESPECIALIDADES DE CONSTRUÇÃO SOC. UNIPessoal, LDA.	7.543,00 €	- €	REGULARIZADO
MARIA EMILIA LOPES FERREIRA CATARINO	18.000,00 €	- €	REGULARIZADO
MARIA EMILIA PACHECO LOPES TEIXEIRA	502,95 €	- €	REGULARIZADO
MEDIDATA.NET - SISTEMAS DE INFORMACAO PARA AUTARQUIAS, S.A.	5.003,78 €	- €	REGULARIZADO
MEIO-CORTE, SINALIZACAO DE TRÁNSITO, LDA.	87,45 €	- €	REGULARIZADO
MILENIO 3	265,68 €	- €	REGULARIZADO
MIND - SOFTWARE MULTIMEDIA E INDUSTRIAL, S.A.	461,25 €	- €	REGULARIZADO
ML ANIMACAO TURISTICA UNIPessoal, LDA.	1.199,25 €	- €	REGULARIZADO
MODEL STAND - CONCEPCAO E MONTAGEM DE EXPOSICOES, LDA.	5.395,15 €	- €	REGULARIZADO
MONTEADRIANO - ENGENHARIA E CONSTRUÇÃO, S.A.	12.503,19 €	- €	REGULARIZADO
MOTO ABILIO ABREU, UNIPessoal, LDA.	3.966,61 €	- €	REGULARIZADO
N.V.E. - ENGENHARIAS, LDA.	228.697,92 €	- €	REGULARIZADO
NICOLAU MACEDO, LDA.	31.410,81 €	- €	REGULARIZADO
OASIS PLANTAS DE JOSE CARLOS DA SILVA MENDES	24.510,01 €	- €	REGULARIZADO
PAULO BARROSO - TERRAPLANAGENS - SOCIEDADE UNIPessoal, LDA.	340.570,56 €	- €	REGULARIZADO
PEDRO MANUEL R. AMARAL, UNIPessoal, LDA.	145,50 €	- €	REGULARIZADO

PERFIL ENIGMATICO - ENGENHARIA E CONSTRUCAO, LDA.	157.940,00 €	- €	REGULARIZADO
POR TI - ASSOCIAÇÃO DE SOLIDARIEDADE SOCIAL	1.250,00 €	1.250,00 €	Processo Judicial
RESINORTE - VALORIZAÇÃO E TRATAMENTO DE RESÍDUOS SÓLIDOS, S.A.	180,90 €	- €	REGULARIZADO
RESOPRE - SOC. REV. DE APARELHOS DE PRECISÃO, S.A.	7.600,06 €	- €	REGULARIZADO
ROTA CELESTE, UNIPessoal, LDA.	202,95 €	- €	REGULARIZADO
RUMO COORDENADO, LDA.	236.648,12 €	- €	REGULARIZADO
SANTANA E CA, S.A.	53.791,48 €	- €	REGULARIZADO
CANDIDO JOSE RODRIGUES II RENEWABLES, S.A.	369.065,50 €	- €	REGULARIZADO
SOCIEDADE PORTUGUESA DE INOVAÇÃO CONSULTAD. EMPRES. E FOM. DA INOVAÇÃO, S.A.	35.285,63 €	- €	REGULARIZADO
SUMA - SERVIÇOS URBANOS E MEIO AMBIENTE, S.A.	6.748,19 €	- €	REGULARIZADO
SUPERMERCADO UNIVERSAL - JOSE FERNANDO ALVES LEITE, UNIPessoal, LDA.	25,26 €	- €	REGULARIZADO
TERRAMAC, LDA.	62.907,60 €	53.367,60 €	Juros de Mora
VIDA ECONOMICA - EDITORIAL, S.A.	98,00 €	- €	REGULARIZADO
VIMAGUA - EMPRESA DE ÁGUA E SANEAMENTO DE GUIMARAES E VIZELA E.I.M., S.A.	111.924,16 €	49,12 €	Acertos
XAVIER DE FREITAS - MATERIAIS DE CONSTRUCAO, LDA.	16.636,92 €	- €	REGULARIZADO
XOOT - GESTAO INSTALACOES ACTIVIDADES DESPORTIVAS, LDA.	1.254,60 €	- €	REGULARIZADO
ZUIR - INSPECOES DE VEICULOS	408,02 €	- €	REGULARIZADO
<b>Total Reequilíbrio Financeiro Caixa Geral de Depósitos, S.A.</b>	<b>2.999.902,66 €</b>	<b>54.666,72 €</b>	

Handwritten signatures and initials on the right side of the page, including a large signature at the top and several smaller ones below.

REEQUILÍBRIO FINANCEIRO - BANCO PORTUGUES DE INVESTIMENTO, S.A.			
	VALOR	POR PAGAR	INFORMAÇÃO
15 DE MAIO - EMPRESA DE ARTES GRAFICAS, LDA.	9.579,24 €	- €	REGULARIZADO
A.N.M.P. - ASSOCIAÇÃO NACIONAL DE MUNICIPIOS PORTUGUESES	5.256,00 €	- €	REGULARIZADO
A.S.C. - ARMENIO SALGADO COSTA - COMERCIO DE PRODUTOS DE HIGIENE, LDA.	3.516,07 €	- €	REGULARIZADO
ADOLFO HENRIQUE FERREIRA CUNHA	200,00 €	- €	REGULARIZADO
ADRAVE - AGENCIA DE DESENVOLVIMENTO REGIONAL DO VALE DO AVE, S.A.	3.459,36 €	- €	REGULARIZADO
AGOSTINHA CRISTINA DA SILVA MARTINS	100,00 €	- €	REGULARIZADO
AGRIFER - EQUIPAMENTOS AGRICOLAS INDUSTRIAIS, LDA.	6.914,91 €	- €	REGULARIZADO
AGUAS DO NOROESTE, S.A.	67.326,61 €	67.326,61 €	Processo Judicial
ALBINO RICARDO CARVALHO UNIPessoal, LDA.	2.391,61 €	- €	REGULARIZADO
ALEXANDRE BARBOSA BORGES, S.A.	8.746,00 €	- €	REGULARIZADO
AMAVE - ASSOC. MUNICIPIOS DO VALE DO AVE	638.440,42 €	- €	REGULARIZADO
AMBIFLORA - SERVIÇOS DE SILVICULTURA E EXPLORAÇÃO FLORESTAL, LDA.	3.687,76 €	- €	REGULARIZADO
ANDRIY SAMAR	375,00 €	- €	REGULARIZADO
ANGELA MARIA DA SILVA PEREIRA	100,00 €	- €	REGULARIZADO
ANTONIO ALBERTO NEVES DE FREITAS UNIPessoal, LDA.	8.639,15 €	- €	REGULARIZADO
ANTÓNIO DE CASTRO - CABEÇA DE CASAL DA HERANÇA	1.594,08 €	- €	REGULARIZADO
ANTONIO M.F. NETO, LDA.	212,50 €	- €	REGULARIZADO
ARLINDO CORREIA & FILHOS, S.A.	33.838,38 €	- €	REGULARIZADO
ARNALDO PAULO BENTO PEREIRA	30,00 €	- €	REGULARIZADO
ARTERICENTRO - SERVIÇOS PARA EVENTOS, LDA.	774,90 €	- €	REGULARIZADO
ASSOCIAÇÃO - DESPORTIVO JORGE ANTUNES	500,00 €	- €	REGULARIZADO
ASSOCIACAO BANDEIRA AZUL DA EUROPA	700,00 €	- €	REGULARIZADO

ATM INFORMATICA 2 - SOLUCOES E SISTEMAS, S.A.	34.612,12 €	- €	REGULARIZADO
AUGUSTA FERNANDA FERREIRA MIRANDA	300,00 €	- €	REGULARIZADO
AUTO VIACAO LANDIM, LDA.	16.051,61 €	- €	REGULARIZADO
AYT II - ENGENHARIAS, LDA.	116.286,80 €	- €	REGULARIZADO
BELTRAO COELHO "MINHO" SISTEMAS DE ESCRITORIO, LDA.	810,26 €	- €	REGULARIZADO
BICHARILHOS, LDA.	93,75 €	- €	REGULARIZADO
BIOGERM, S.A.	1.374,16 €	- €	REGULARIZADO
BOBINAGENS HELDER MONTEIRO & FILHOS, LDA.	121,77 €	- €	REGULARIZADO
C.N.M. CENTRO NACIONAL DE MEDICINA NO TRABALHO, S.A.	10.637,40 €	- €	REGULARIZADO
CAETANO BUS, S.A.	3.467,55 €	- €	REGULARIZADO
CAMILA DE LURDES MACHADO COSTA	300,00 €	- €	REGULARIZADO
CANDIDO JOSE RODRIGUES, S.A.	148.351,96 €	- €	REGULARIZADO
CARNES MEIRELES DO MINHO, LDA.	808,99 €	- €	REGULARIZADO
CASA DO POVO DE VIZELA	3.500,00 €	- €	REGULARIZADO
CELESTE ACTUAL, LUMIDADA	215,29 €	- €	REGULARIZADO
CENTRO SOCIAL E PAROQUIAL DE STA EULALIA	45.000,00 €	- €	REGULARIZADO
CERDIGEL - DISTRIBUICAO ALIMENTAR, LDA.	886,03 €	- €	REGULARIZADO
CIM DO AVE - COMUNIDADE INTERMUNICIPAL DO AVE	1.911,38 €	- €	REGULARIZADO
CONSTRUCOES TABUADELO, LDA.	152.156,11 €	- €	REGULARIZADO
CONTRASTE - JOSE EUGENIO FERREIRA ALVES	36,90 €	- €	REGULARIZADO
CORELEC - COMERCIAL TECNICA DE ILUMINACAO E ENERGIA, LDA.	11.728,06 €	- €	REGULARIZADO
CORPO NACIONAL DE ESCUTAS	2.000,00 €	- €	REGULARIZADO
<b>CORRECTA - CONSTRUÇÕES, LDA.</b>	<b>36.223,57 €</b>	<b>34.584,61 €</b>	<b>Juros de Mora</b>
CTI - COMERCIO DE TRACTORES MAQUINAS AGRICOLAS E INDUSTRIAIS, LDA.	2.011,00 €	- €	REGULARIZADO
DECSIS - SISTEMAS DE INFORMACAO, LDA.	5.463,28 €	- €	REGULARIZADO
DESINFECCOES ALEM DOURO, LDA.	2.792,10 €	- €	REGULARIZADO
DOMINGOS PEDROSA BARRETO, LDA.	13.123,27 €	- €	REGULARIZADO
E.C.V. - EMPREENDIMENTOS CULTURAIS VIZELA, LDA. - COLEGIO VIZELA	1.409,70 €	- €	REGULARIZADO
ECATOTALINSPE, S.A.	798,28 €	- €	REGULARIZADO
ECOAMBIENTE - CONSULTORES DE ENGENHARIA, GESTAO E PRESTACAO DE SERVICOS, S.A.	150.144,70 €	- €	REGULARIZADO
EDP COMERCIAL - COMERCIALIZAÇÃO DE ENERGIA, S.A.	9.656,69 €	- €	REGULARIZADO
EDP UNIVERSAL, S.A.	126.235,11 €	- €	REGULARIZADO
ELECTROLAMEIRA, LDA.	164,36 €	- €	REGULARIZADO
ELIAS MOREIRA MONTEIRO, LDA.	6.090,95 €	- €	REGULARIZADO
EMESINGULAR, LDA.	23.706,87 €	- €	REGULARIZADO
ESCOLA DE CONDUCAO INOVADORA, LDA.	60,00 €	- €	REGULARIZADO
ESCOLA DE CONDUCAO VIZELENSE, LDA.	650,01 €	- €	REGULARIZADO
EXTINVALE - COMERCIO DE EQUIPAMENTOS DE SEGURANCA E CONTRA INCENDIO, LDA.	597,15 €	- €	REGULARIZADO
FABRICA DA IGREJA PAROQUIAL DA FREGUESIA DE SANTA EULALIA	3.000,00 €	- €	REGULARIZADO
FOREVERNET-SISTEMAS DE INFORMACAO, LDA.	633,45 €	- €	REGULARIZADO
FRANCISCO M.C.P. FELIX UNIPESSOAL, LDA.	9,30 €	- €	REGULARIZADO
FRANCISCO TEIXEIRA DE OLIVEIRA	14.227,44 €	- €	REGULARIZADO
FRISINDE - EQUIPAMENTOS INDUSTRIAIS, LDA.	110,70 €	- €	REGULARIZADO
FUTEBOL CLUBE DE VIZELA	50.000,00 €	- €	REGULARIZADO
GLOBAL STADIUM, LDA.	91.235,39 €	- €	REGULARIZADO
GUSTAVO CUDELL, S.A. (Cudell - Outdoor Solutions, S.a.)	19.516,19 €	- €	REGULARIZADO
IDEAL LCC - LIVRARIA, PAPELARIA E ENCADERNACAO, LDA.	1.027,40 €	- €	REGULARIZADO
IMPRESA MUNICIPALISTA - CESAR CASTELÃO & FILHOS, LDA.	215,25 €	- €	REGULARIZADO

INFORMATICA - EL CORTE INGLES - DELEGACAO DO PORTO	348,78 €	- €	REGULARIZADO
INSTITUTO DE SOLDADURA E QUALIDADE	399,75 €	- €	REGULARIZADO
INTERFIRE, LDA.	3.738,77 €	- €	REGULARIZADO
INTERUTIL - COMERCIO DE UTILIDADES DOMESTICAS E PRODUTOS PARA HOTELARIA, LDA.	893,32 €	- €	REGULARIZADO
JOAQUIM JERÓNIMO FERREIRA	150,00 €	- €	REGULARIZADO
JOAQUIM MARTINHO MAGALHÃES FARIA	100,00 €	- €	REGULARIZADO
JOAQUIM RIBEIRO FERREIRA E FILHOS, LDA.	100,00 €	- €	REGULARIZADO
JOCELINA MARIA RODRIGUES	300,00 €	- €	REGULARIZADO
JOSE JOAQUIM MARQUES DOS SANTOS	1.777,44 €	- €	REGULARIZADO
JOSE MANUEL PINHEIRO COUTO & FILHO, LDA.	736,60 €	- €	REGULARIZADO
LABCAL - LABORATORIO DE CALIBRACOES E ENSAIOS, LDA.	371,14 €	- €	REGULARIZADO
LINHAVELOZ - SEGURANÇA PRIVADA, LDA.	1.722,00 €	- €	REGULARIZADO
LUIS PEIXOTO, LDA.	142,70 €	- €	REGULARIZADO
LUSITANIA - COMPANHIA DE SEGUROS, S.A.	5.444,66 €	3.136,50 €	Em Regularização
M.L.M. MOBILIARIO, LDA.	164,57 €	- €	REGULARIZADO
MAN TRUCK & BUS PORTUGAL, SOCIEDADE UNIPessoal, LDA.	3.869,04 €	- €	REGULARIZADO
MARIA CONCEICAO ARAUJO MENDES	106,37 €	- €	REGULARIZADO
MARIA EMILIA PACHECO LOPES TEIXEIRA	1,00 €	- €	REGULARIZADO
MARIA JOAQUINA TEIXEIRA SOUSA	100,00 €	- €	REGULARIZADO
MARIA LURDES FERREIRA MAGALHAES	100,00 €	- €	REGULARIZADO
MARTA SUSANA DIAS DE OLIVEIRA	1.156,49 €	- €	REGULARIZADO
MEDIDATA.NET - SISTEMAS DE INFORMACAO PARA AUTARQUIAS, S.A.	6.372,37 €	- €	REGULARIZADO
MEIO-CORTE, SINALIZAÇÃO DE TRÂNSITO, LDA.	1.795,89 €	- €	REGULARIZADO
MEO - SERVIÇOS DE COMUNICAÇÕES E MULTIMÉDIA, S.A.	638,21 €	- €	REGULARIZADO
MIND - SOFTWARE MULTIMEDIA E INDUSTRIAL, S.A.	461,25 €	- €	REGULARIZADO
MINISTERIO DA JUSTICA - INSTITUTO DOS REGISTOS E DO NOTARIADO I.P.	264,67 €	- €	REGULARIZADO
MIRA CLIP - CENTRO DE PRODUCAO DE IMAGEM, LDA.	36,90 €	- €	REGULARIZADO
MODEL STAND - CONCEPCAO E MONTAGEM DE EXPOSICOES, LDA.	456,60 €	- €	REGULARIZADO
MODERNOFRIO EQUIPAMENTOS HOTELEIROS, LDA.	9.597,19 €	- €	REGULARIZADO
MONTEADRIANO - ENGENHARIA E CONSTRUÇÃO, S.A.	10.802,33 €	- €	REGULARIZADO
MORAIS MAGALHAES, UNIPessoal, LDA.	9.160,67 €	- €	REGULARIZADO
N.V.E. - ENGENHARIAS, LDA.	547.215,42 €	- €	REGULARIZADO
NACIONAL OFFICE - EQUIPAMENTOS DE ESCRITORIO	479,21 €	- €	REGULARIZADO
NAUTILUS, S.A.	1.895,66 €	- €	REGULARIZADO
NORTE ESCOLAR - EQUIPAMENTOS EDUCATIVOS, LDA.	6.774,31 €	- €	REGULARIZADO
OASIS PLANTAS DE JOSE CARLOS DA SILVA MENDES	52.985,19 €	- €	REGULARIZADO
OLMAR - ARTIGOS DE PAPELARIA, LDA.	930,75 €	- €	REGULARIZADO
PERFIL ENIGMATICO - ENGENHARIA E CONSTRUCAO, LDA.	67.216,80 €	- €	REGULARIZADO
PINTO & CRUZ, LDA.	660,52 €	- €	REGULARIZADO
PROVA IMPAR UNIPessoal, LDA.	378,84 €	- €	REGULARIZADO
PT COMUNICACOES, S.A.	12,30 €	- €	REGULARIZADO
RADIO VIZELA - COOPERATIVA DE RADIO DIFUSAO, CRL	768,75 €	- €	REGULARIZADO
REAL ASSOCIACAO HUMANITARIA DOS BOMBEIROS VOLUNTARIOS DE VIZELA	99.644,32 €	- €	REGULARIZADO
RECAUCHUTAGEM DE PNEUS DE IRMAOS VALE FERNANDES, LDA.	2.896,80 €	- €	REGULARIZADO
RECAUCHUTAGEM NORTENHA, S.A.	2.312,40 €	- €	REGULARIZADO
RESOPRE - SOC. REV. DE APARELHOS DE PRECISÃO, S.A.	1.722,21 €	- €	REGULARIZADO
RESTAURANTE RAINHA, LDA.	774,90 €	- €	REGULARIZADO
RIBEIGUIMA - SOCIEDADE IMOBILIARIA, LDA.	3.595,28 €	- €	REGULARIZADO

Handwritten signatures and initials on the right side of the page, including a large signature at the top right and several smaller ones below it.

RICOH PORTUGAL, UNIPESSOAL LDA.	4.056,33 €	- €	REGULARIZADO
SANTA CASA DA MISERICORDIA DE VIZELA	39.000,00 €	- €	REGULARIZADO
SAPHETY LEVEL - TRUSTED SERVICES, S.A.	768,75 €	- €	REGULARIZADO
SINFONIA DAS CORES - SINFONIA DAS CORES UNIPESSOAL, LDA.	239,00 €	- €	REGULARIZADO
SOCIEDADE PORTUGUESA DE INOVAÇÃO CONSULT. EMPRES. E FOMENTO DA INOVAÇÃO, S.A.	11.605,00 €	- €	REGULARIZADO
SOCINEL DE COSTA RIBEIRO & COUTO-INSTALACOES ELECT., LDA.	68,88 €	- €	REGULARIZADO
SUMA - SERVICOS URBANOS E MEIO AMBIENTE, S.A.	12.956,31 €	- €	REGULARIZADO
SUPERMERCADO ALO - ANTONIO SILVA COSTA LOPES	1.851,91 €	- €	REGULARIZADO
TALHO TERMAS - COMERCIO RETALHO DE CARNES, LDA.	47,89 €	- €	REGULARIZADO
THYSSENKRUPP ELEVADORES, S.A.	777,14 €	- €	REGULARIZADO
TURISMO DO PORTO E NORTE DE PORTUGAL, E.R.	1.500,00 €	- €	REGULARIZADO
VIDRARIA VIZELA - JULIO DA SILVA FERREIRA, UNIPESSOAL, LDA.	261,39 €	- €	REGULARIZADO
VIMAGAS - COM. DE GAS E LUBRIFANTES, LDA.	654,70 €	- €	REGULARIZADO
VIMAGUA - EMPRESA DE ÁGUA E SANEAMENTO DE GUIMARAES E VIZELA E.I.M., S.A.	321.633,12 €	132,26 €	Acertos
XAVIER DE FREITAS - MATERIAIS DE CONSTRUCAO, LDA.	20.306,20 €	- €	REGULARIZADO
XISTOCARPO - UNIPESSOAL, LDA.	10.985,30 €	- €	REGULARIZADO
ZUIR - INSPECOES DE VEICULOS	253,62 €	- €	REGULARIZADO
<b>Total Reequilibrio Financeiro Banco Português de Investimento, S.A.</b>	<b>3.184.672,20 €</b>	<b>105.179,98 €</b>	

### 3. EXECUÇÃO DO PLANO DE AJUSTAMENTO FINANCEIRO

A 31 de dezembro de 2016, dos empréstimos contraídos no âmbito do PAEL (7.733.509,05 €), encontravam-se disponibilizados ao Município de Vizela a totalidade do valor. Deste montante encontravam-se, à referida data, pagos 7.511.768,29 € (97,13% do montante total financiado por este programa). Encontram-se por pagar, das faturas elegíveis para efeitos do PAEL, 235.958,81 €.

Na mesma data, dos empréstimos contraídos no âmbito do RF (6.184.574,86 €), encontravam-se, da mesma forma que no PAEL, disponibilizados ao Município de Vizela, a totalidade do seu valor. Deste montante encontravam-se pagos 5.977.987,98 € (96,66% do montante total financiado por este mecanismo). Encontram-se por pagar, das faturas constantes do RF, 159.846,70 €.

Cumprе acrescentar que as dívidas que se encontram por pagar no âmbito do PAEL e do RF, dizem respeito, a situações cuja resolução se encontra em processo de conclusão, tardando, contudo, por implicarem tomadas de decisões externas ao Município, quer estas sejam de natureza judicial ou outras.

Se no PAEL, os montantes ainda disponíveis para a realização de pagamentos (221.740,76 €) são de valor inferior aos montantes das dívidas elegíveis que ainda se encontram por liquidar (235.958,81 €), o mesmo não se verifica com o RF, cujos montantes disponíveis (206.586,88 €) para o pagamento das dívidas contratualmente definidas e ainda não pagas (159.846,70 €) são de valor superior.

Tal situação ocorre porque, no PAEL, as dívidas elegíveis para pagamento (7.915.418,76 €) são superiores aos montantes financiados (7.733.509,05 €) e porque, tal como no RF, parte das dívidas foram liquidadas por fundos próprios, não constituindo, por conseguinte, a diferença atualmente existente entre os montante disponíveis para pagamentos (428.327,64 €) e as dívidas por pagar (395.805,51 €), pagamentos em atraso, mas disponibilidades para outros pagamentos.

São exemplo do mesmo, os 350.000,00 € financiados pela CGD, S.A. e os 950.000,00 € pelo BPI, S.A. e que foram utilizados para que o Município de Vizela, em 15 de novembro de 2016, juntamente com a prestação referente à 1.ª tranche do PAEL, procedesse ao reembolso extraordinário de 1.300.000,00 € ao referido empréstimo.

Assim sendo, e tendo em consideração que a condição / regra de elegibilidade para o acesso ao PAEL e RF prendia-se com a incapacidade que o Município de Vizela teria em solver os seus compromissos de curto e médio prazo com os seus fornecedores, é importante analisar, o montante dos pagamentos em atraso há mais de 90 dias antes (março de 2012) e depois (31 de dezembro de 2016) da utilização do PAEL e RF.

#### ANTES

Maturidade das Dívidas	<90 dias	>90 e <=120 dias	>120 e <= 240 dias	> 240 e <= 360 dias	>360	TOTAL PAG. ATRASO ATRASO	TOTAL DÍVIDA
CE0101 - Remunerações certas e permanentes	- €	- €	- €	- €	- €	- €	- €
CE0102 - Abonos variáveis ou eventuais	- €	- €	- €	- €	- €	- €	- €
CE010301 - Encargos com saúde	- €	- €	- €	- €	- €	- €	- €
CE0103050201 - Contribuições para a segurança social - CGA	- €	- €	- €	- €	- €	- €	- €
CE0103050202 - Contribuições para a segurança social - Seg. Social - Regime geral	- €	- €	- €	- €	- €	- €	- €
CE01030503 - Contribuições para a segurança social - Outros sectores	- €	- €	- €	- €	- €	- €	- €
Restantes despesas com pessoal	- €	- €	- €	- €	- €	- €	- €
CE02 - Aquisição de Bens e Serviços correntes	460.837,15 €	113.774,58 €	486.064,79 €	295.006,65 €	177.393,60 €	1.072.239,62 €	1.533.076,77 €
CE03 - Juros e Outros encargos	64.072,24 €	6.279,07 €	50.067,36 €	20.555,54 €	13.043,09 €	89.945,06 €	154.017,30 €
CE0405 - Transferências correntes para Administração Local	19.634,69 €	499,26 €	8.972,71 €	10.841,11 €	1.020.250,55 €	1.040.563,63 €	1.060.198,32 €
CE0407 - Transferências correntes para fora das Administrações Públicas	113.861,07 €	156.850,00 €	- €	- €	8.000,00 €	164.850,00 €	278.711,07 €
CE05 - Subsídios	9.079,50 €	250,00 €	- €	- €	- €	250,00 €	9.329,50 €
CE06 - Outras despesas correntes	4.756,00 €	- €	450,00 €	200,00 €	- €	650,00 €	5.406,00 €
CE07 - Aquisição de Bens e Serviços de capital	1.493.378,37 €	22.225,15 €	1.424.217,78 €	797.640,44 €	4.028.903,30 €	6.272.986,67 €	7.766.365,04 €
CE0805 - Transferências capital para Administração Local	8.666,12 €	- €	- €	- €	174.642,11 €	174.642,11 €	183.308,23 €
CE0807 - Transferências capital para fora das Administrações Públicas	504.062,50 €	92.000,00 €	101.062,50 €	- €	174.731,20 €	367.793,70 €	871.856,20 €
Total	2.678.347,64 €	391.878,06 €	2.070.835,14 €	1.124.243,74 €	5.596.963,85 €	9.183.920,79 €	11.862.268,43 €

**DEPOIS**

Natureza das Dívidas	< 90 dias	> 90 e <= 120 dias	> 120 e <= 240 dias	> 240 e <= 360 dias	> 360	TOTAL PAG. ATRASO ATRASO	TOTAL DÍVIDA
CE0101 - Remunerações certas e permanentes	- €	- €	- €	- €	- €	- €	- €
CE0102 - Abonos variáveis ou eventuais	- €	- €	- €	- €	- €	- €	- €
CE010301 - Encargos com saúde	4.395,15€	- €	- €	- €	- €	- €	4.395,15€
CE0103050201 - Contribuições para a segurança social - CGA	- €	- €	- €	- €	- €	- €	- €
CE0103050202 - Contribuições para a segurança social - Seg. Social - Regime geral	- €	- €	- €	- €	- €	- €	- €
CE01030503 - Contribuições para a segurança social - Outros sectores	- €	- €	- €	- €	- €	- €	- €
Restantes despesas com pessoal	746,38€	- €	- €	- €	- €	- €	746,38€
CE02 - Aquisição de Bens e Serviços correntes	61.522,34€	3.588,87€	28.927,61€	1.815,33€	17.035,48€	51.367,29€	112.889,63€
CE03 - Juros e Outros encargos	- €	- €	- €	- €	76.257,75€	76.257,75€	76.257,75€
CE0405 - Transferências correntes para Administração Local	43.115,65€	- €	- €	- €	- €	- €	43.115,65€
CE0407 - Transferências correntes para fora das Administrações Públicas	400,00€	- €	400,00€	- €	2.000,00€	2.400,00€	2.800,00€
CE05 - Subsídios	- €	- €	- €	- €	- €	- €	- €
CE06 - Outras despesas correntes	159,76€	- €	- €	- €	- €	- €	159,76€
CE07 - Aquisição de Bens e Serviços de capital	6.359,73€	- €	- €	- €	21.532,30€	21.532,30€	27.892,03€
CE0805 - Transferências capital para Administração Local	9.722,94€	- €	- €	- €	- €	- €	9.722,94€
CE0807 - Transferências capital para fora das Administrações Públicas	- €	- €	5.000,00€	- €	- €	5.000,00€	5.000,00€
<b>Total</b>	<b>126.421,95€</b>	<b>3.588,87€</b>	<b>34.327,61€</b>	<b>1.815,33€</b>	<b>116.825,53€</b>	<b>156.557,34€</b>	<b>282.979,29€</b>

Nota: Na alínea e) do artigo 3.º da Lei n.º 8/2012, de 21 de fevereiro (Lei dos Compromissos e Pagamentos em Atraso), pagamentos em atraso, são as contas a pagar que permaneçam nessa situação mais de 90 dias posteriormente à data de vencimento acordada ou especificada na fatura, contrato ou documentos equivalentes.

Nota: Nos quadros acima, "Total Dívida" deverá ser entendido como o Total das Contas a Pagar. Na alínea d) do artigo 3.º da Lei n.º 8/2012, de 21 de fevereiro (Lei dos Compromissos e Pagamentos em Atraso), contas a pagar, é o subconjunto dos passivos certos, líquidos e exigíveis.

Pela análise verifica-se que o Município passou de uma situação de € 9.183.920,79 para € 156.557,34 (montante por pagar com mais de 90 dias) e de outra de 2.678.347,64 € para 126.421,95 € (montante por pagar com menos de 90 dias).

Os valores em dívida serão liquidados, quer por capitais disponíveis no âmbito do PAEL e RF, quer por fundos próprios.

Nota: Até ao final do processo de liquidação das verbas que estão patentes no PAF (PAEL + RF), o Município de Vizela conseguirá solver os seus compromissos a mais de 90 dias, de forma a cumprir o estipulado na Lei – não



ter pagamentos em atraso há mais de 90 dias. Se ultrapassar, em algum momento essa barreira, deverá ser encarada como exceção, pontual e devidamente identificado, devendo num curto espaço de tempo, proceder-se à sua regularização.

Com a utilização dos capitais disponibilizados por via do PAEL e RF, o Município de Vizela viu o prazo médio de pagamento (calculado nos termos do Despacho n.º 9870,2009, de 13 de abril, pela DGAL- Direção Geral das Autarquias Locais), decrescer de 411 dias, em 30 de setembro de 2014, para 302 dias, em 31 de dezembro de 2014, 228 dias, em 30 de junho de 2015, 154 dias, em 30 de setembro de 2015, 89 dias, em 31 de dezembro de 2015, 63 dias, em 31 de março de 2016, 37 dias, em 30 de junho de 2016 e 29 dias em 30 de setembro de 2016, tendo, contudo, por questões técnicas associadas ao método de cálculo do referido prazo, aumentado, provisoriamente, para 83 dias, em 31 de dezembro de 2016 (o cálculo, sendo efetuado pela DGAL, será retificado aquando da comunicação por parte do Município de Vizela a esta entidade dos trabalhos de final de exercício patentes na prestação de contas 2016).

	31-03-2015	30-06-2015	30-09-2015	31-12-2015	31-03-2016	30-06-2016	30-09-2016	31-12-2016
Dívidas a fornecedores curto prazo acumuladas (A)	35.126.956 €	26.617.389 €	17.252.435 €	12.029.536 €	8.003.474 €	4.679.393 €	3.568.721 €	3.447.248 €
Aquisições acumuladas (B)	12.160.760 €	10.641.005 €	10.196.174 €	12.369.645 €	11.529.386 €	11.665.890 €	11.306.952 €	3.789.814 €
Índice Prazo Médio de Pagamento (PMP) = [((A)/B) * 365]	264 dias	228 dias	154 dias	89 dias	63 dias	37 dias	29 dias	83 dias

	2013	2014	2015	2016 (Provisório)
Prazo Médio de Pagamento - Município de Vizela	494 dias	302 dias	89 dias	83 dias

A análise da execução orçamental do Município de Vizela, comparativamente com o assumido no PAF, pela ótica da receita arrecadada e os compromissos assumidos, em 2016, leva-nos às seguintes conclusões:

1. Para 2016, o PAF previa que o Município de Vizela arrecadaria receita no valor de 11.332.713,21 €. Em 31 de dezembro de 2016, o valor da receita arrecadada foi de 13.402.826,81 €.
2. Em 2016, o PAF previa que o Município de Vizela efetuará despesa no valor de 10.638.380,86 €. O montante da despesa efetuada, contabilizada pelo valor dos compromissos assumidos, foi de 14.658.145,91 € (12.847.409,22 € efetuados em 2016 e 1.810.736,69 € transitados de anos anteriores).
3. O PAF do Município de Vizela previa, para 2016, uma diferença entre a receita e a despesa de 694.332,34 € (11.332.713,21 € - 10.638.380,86 €). A diferença apurada, nos termos acima referidos, foi de 555.417,59 € (13.402.826,81 € - 12.847.409,22 €).
4. O PAF do Município de Vizela previa, para 2016, um saldo orçamental da gerência anterior, isto é, do ano 2015, de 1.269.158,19 €. Este saldo foi de 4.169.194,48 €, tendo o mesmo sido inserido no orçamento de 2016.

5. O PAF do Município de Vizela previa, para 2016, que as receitas arrecadadas adicionadas ao saldo orçamental da gerência anterior e subtraídas das despesas efetuadas nesse mesmo ano, ascenderiam a 1.963.490,54 €. O resultado apurado foi de 2.913.875,38 €, situação que beneficia o Município de Vizela numa diferença positiva, salvaguardando desta forma o cumprimento dos objetivos previstos no PAF, no que toca à sua execução orçamental.

Total da Receita Arrecadada em 2016 - PAF		11.332.713,21 €
Total da Despesa Efetuada em 2016 - PAF	-	10.638.380,86 €
		694.332,35 €

Total da Receita Arrecadada em 2016		13.402.826,81 €
Total da Despesa Efetuada em 2016 (compromissos assumidos em 2016 sem considerar os transitados de 2015)	-	12.847.409,22 €
		555.417,59 €


Total da Receita Arrecadada em 2016 - PAF		11.332.713,21 €
Saldo Orçamental de Gerência de 2015 - PAF	+	1.269.158,19 €
Total da Despesa Efetuada em 2016 - PAF	-	10.638.380,86 €
		1.963.490,54 €

Total da Receita Arrecadada em 2016		13.402.826,81 €
Saldo Orçamental de Gerência de 2015	+	4.169.194,48 €
Total da Despesa Efetuada em 2016 (compromissos assumidos em 2016 bem como os transitados de 2015)	-	14.658.145,91 €
		2.913.875,38 €




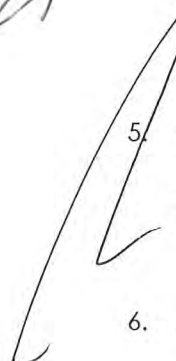
Descrição	Valores Previstos no PAF para 2016	Execução Orçamento Receita 2016	Desvio face ao previsto
Receitas correntes	10.612.589,14 €	12.546.045,78 €	1.933.456,64 €
Impostos directos	3.456.541,42 €	4.259.169,84 €	802.628,42 €
IMI	2.524.475,70 €	2.966.046,47 €	441.570,77 €
IMT	223.184,04 €	464.302,01 €	241.117,97 €
Derrama	230.313,91 €	375.558,68 €	145.244,77 €
Outros	478.567,76 €	453.262,68 €	25.305,08 €
Impostos indirectos	254.217,12 €	315.537,91 €	61.320,79 €
Taxas, multas e outras penalidades	213.595,84 €	290.882,25 €	77.286,41 €
Taxas	171.546,71 €	222.889,52 €	51.342,81 €
Multas	42.049,13 €	67.992,73 €	25.943,60 €
Rendimentos da propriedade	544,81 €	330.167,78 €	329.622,97 €
Transferências correntes	5.719.040,22 €	5.991.196,10 €	272.155,88 €
Venda de bens e serviços correntes	963.901,32 €	1.330.407,98 €	366.506,66 €
Venda de bens	1.091,88 €	1.253,42 €	161,54 €
Serviços	471.338,49 €	736.903,95 €	265.565,46 €
Rendas	491.470,95 €	592.250,61 €	100.779,66 €
Outras receitas correntes	4.748,41 €	28.683,92 €	23.935,51 €
Receitas de capital	720.124,06 €	844.234,18 €	124.110,12 €
Venda de bens de investimento	- €	18.920,20 €	18.920,20 €
Terrenos	- €	- €	- €
Habitações	- €	- €	- €
Edifícios	- €	- €	- €
Outros bens de investimento	- €	18.920,20 €	18.920,20 €
Transferências de capital	718.174,06 €	823.813,98 €	105.639,92 €
Fundo de Equilíbrio Financeiro (FEF)	718.174,06 €	422.250,00 €	295.924,06 €
Ativos financeiros	1.950,00 €	1.500,00 €	450,00 €
Passivos financeiros	- €	- €	- €
Outras receitas de capital	- €	- €	- €
Rep. não abatidas nos pagamentos	- €	12.546,85 €	12.546,85 €
<b>Total receita</b>	<b>11.332.713,21 €</b>	<b>13.402.826,81 €</b>	<b>2.070.113,60 €</b>
<b>Receitas correntes</b>	<b>10.612.589,14 €</b>	<b>12.546.045,78 €</b>	<b>1.933.456,64 €</b>
<b>Receitas de capital</b>	<b>720.124,06 €</b>	<b>844.234,18 €</b>	<b>124.110,12 €</b>

Descrição	Valores Previstos no PAF para 2016	Execução Orçamento 2016		Desvio face ao previsto
		Compromissos transitados de 2015	Compromissos efetuados em 2016	
Despesas correntes	8.401.405,98 €	1.075.724,16 €	9.278.658,90 €	877.252,92 €
Despesas com o pessoal	4.482.460,40 €	12.326,11 €	4.204.214,62 €	- 278.245,78 €
Remunerações certas e permanentes	3.557.819,55 €	5.070,69 €	3.216.959,68 €	- 340.859,87 €
Abonos variáveis ou eventuais	50.819,14 €	- €	34.268,66 €	- 16.550,48 €
Segurança social	873.821,71 €	7.255,42 €	952.986,28 €	79.164,57 €
Aquisição de bens e serviços	2.637.819,83 €	545.479,49 €	2.996.440,53 €	358.620,70 €
Aquisição de bens	402.134,93 €	155.730,44 €	447.153,18 €	45.018,25 €
Aquisição de serviços	2.235.684,90 €	389.749,05 €	2.549.287,35 €	313.602,45 €
Juros e outros encargos	602.953,77 €	421.855,80 €	714.486,85 €	111.533,08 €
Resultantes do PAEL	215.764,90 €	- €	238.362,99 €	22.598,09 €
Resultantes de outro endividamento de médio e longo prazo	385.873,78 €	- €	273.032,16 €	- 112.841,62 €
Resultantes de endividamento de curto prazo	1.315,09 €	421.855,80 €	203.091,70 €	201.776,61 €
Transferências correntes	405.000,00 €	62.802,37 €	1.053.209,64 €	648.209,64 €
Empresas públicas municipais e intermunicipais	- €	- €	- €	- €
Freguesias	5.000,00 €	- €	129.747,80 €	124.747,80 €
Associações de municípios	50.000,00 €	12.671,42 €	40.439,62 €	- 9.560,38 €
Instituições sem fins lucrativos	350.000,00 €	50.130,95 €	883.022,22 €	533.022,22 €
Famílias	- €	- €	- €	- €
Outras	- €	- €	- €	- €
Subsídios	88.455,86 €	- €	98.567,06 €	10.111,20 €
Empresas públicas municipais e intermunicipais	- €	- €	- €	- €
Famílias	88.455,86 €	- €	98.567,06 €	10.111,20 €
Outros	- €	- €	- €	- €
Outras despesas correntes	184.716,11 €	33.260,39 €	211.740,20 €	27.024,09 €
Despesas de capital	2.236.974,88 €	735.012,53 €	3.568.750,32 €	1.331.775,44 €
Aquisição de bens de capital	715.149,87 €	714.003,49 €	613.197,84 €	- 101.952,03 €
Investimentos	715.149,87 €	284.627,75 €	295.939,73 €	- 419.210,14 €
Terrenos	- €	- €	126.000,00 €	126.000,00 €
Habitacões	- €	- €	- €	- €
Edifícios	- €	132.925,32 €	38.795,95 €	38.795,95 €
Construções diversas	715.149,87 €	99.156,63 €	27.443,40 €	- 687.706,47 €
Outros	- €	52.545,80 €	103.700,38 €	103.700,38 €
Locação financeira	- €	- €	- €	- €
Bens de domínio público	- €	429.375,74 €	317.258,11 €	317.258,11 €
Transferências de capital	288.000,00 €	21.009,04 €	338.785,39 €	50.785,39 €
Empresas públicas municipais e intermunicipais	- €	- €	- €	- €
Freguesias	- €	- €	- €	- €
Associações de municípios	10.000,00 €	21.009,04 €	55.505,39 €	45.505,39 €
Instituições sem fins lucrativos	- €	- €	283.280,00 €	283.280,00 €
Famílias	- €	- €	- €	- €
Outras	278.000,00 €	- €	- €	- 278.000,00 €
Activos financeiros	35.985,09 €	- €	112.692,00 €	76.706,91 €
Passivos financeiros	1.197.839,92 €	- €	2.504.075,09 €	1.306.235,17 €
Resultantes do PAEL	386.675,45 €	- €	1.692.728,68 €	1.306.053,23 €
Resultantes de outro endividamento de médio e longo prazo	429.271,38 €	- €	811.346,41 €	382.075,03 €
Resultantes de endividamento de curto prazo	381.893,09 €	- €	- €	- 381.893,09 €
Outras despesas de capital	- €	- €	- €	- €
<b>Total despesa</b>	<b>10.638.380,86 €</b>	<b>1.810.736,69 €</b>	<b>12.847.409,22 €</b>	<b>2.209.028,36 €</b>
<b>Despesa corrente</b>	<b>8.401.405,98 €</b>	<b>1.075.724,16 €</b>	<b>9.278.658,90 €</b>	<b>877.252,92 €</b>
<b>Despesa de capital</b>	<b>2.236.974,88 €</b>	<b>735.012,53 €</b>	<b>3.568.750,32 €</b>	<b>1.331.775,44 €</b>

Handwritten signatures and initials on the right side of the page, including a large signature at the top, a cross-like mark, and several other initials.



A análise da execução orçamental do Município de Vizela, comparativamente com o assumido no PAF, na ótica financeira, isto é, pela receita arrecada e pelos pagamentos efetuados, em 2016, leva-nos às seguintes conclusões:

1. Para 2016, o PAF previa que o Município de Vizela teria um saldo inicial, isto é, um saldo de execução orçamental da gerência anterior, de 1.269.158,19 €. O saldo inicial (A1.) foi de 4.169.194,48 €.
  2. Para 2016, o PAF previa que o Município de Vizela apresentaria um saldo global de 1.926.207,35 €. Em consequência da receita efetiva (A3.) ter sido de 13.388.779,96 € e a despesa efetiva (A4.) de 10.606.754,63 €, o saldo global (A5.) alcançado foi de 2.782.025,33 €.
  3. Para 2016, o PAF previa que o Município de Vizela apresentaria um saldo primário de 2.529.161,12 €. O saldo primário (A6.) alcançado foi de 3.770.010,22 €.
  4. De acordo com o que se encontrava previsto no PAF, para 2016, o saldo corrente (A5.1.) foi positivo, e supera em 912.055,25 € o estimado, sendo o saldo de capital (A5.2.) negativo, concretamente, em mais 56.237,27 € do que se encontrava predito.
  5. A receita total (A9.) é de 13.402.826,81 € e a despesa total (A10.) de 13.223.521,72 €, valores quando associados ao saldo inicial (A1.) originam um saldo de execução orçamental da gerência do ano 2016 de 4.348.499,57 € (o valor previsto no PAF, para 2016, era de 1.963.490,53 €).
  6. Em 2016, o serviço da dívida (A11.) (não só com empréstimos de médio ou longo prazo mas também com encargos da dívida de curto prazo) importou num valor de 3.492.059,98 €, isto é, 1.691.266,29 € superior ao previsto no PAF, uma vez que se procedeu a uma amortização extraordinário do empréstimo referente à 1.ª tranche do PAEL, bem como ao pagamento de avultados montantes de juros de mora por atrasos nos pagamentos.
- 
- 
- 
- 

Descrição	Saldos Previstos no PAF para 2016	Execução Orçamento 2016	
		Receita Arrecada vs Pagamento Efetuados	
A1. Saldo inicial (de operações orçamentais)	1.269.158,19 €		4.169.194,48 €
A2. Reposições não abatidas nos pagamentos	- €		12.546,85 €
<b>A3. Receita efetiva</b>	<b>11.330.763,20 €</b>		<b>13.388.779,96 €</b>
A3.1. Receita corrente	10.612.589,14 €		12.546.045,78 €
A3.2. Receita capital (s/ ativos e passivos financ.)	718.174,06 €		842.734,18 €
A3.2.1. Venda de bens de investimento	- €		18.920,00 €
<b>A4. Despesa efetiva</b>	<b>9.404.555,85 €</b>		<b>10.606.754,63 €</b>
A4.1. Correntes	8.401.405,98 €		9.422.807,37 €
A4.1.1. Juros	602.953,77 €		987.984,89 €
a. Resultantes do PAEL	215.764,90 €		238.362,99 €
b. Resultantes de outro endividamento de m/l prazo	385.873,78 €		273.032,16 €
c. Outros	1.315,09 €		476.589,74 €
A4.1.2. Despesas com pessoal	4.482.460,40 €		4.108.685,28 €
A4.2. Despesas de capital (s/ ativos e passivos financ.)	1.003.149,87 €		1.183.947,26 €
<b>A5. Saldo global</b>	<b>1.926.207,35 €</b>		<b>2.782.025,33 €</b>
A5.1. Saldo corrente	2.211.183,16 €		3.123.238,41 €
A5.2. Saldo de capital	-	284.975,81 €	341.213,08 €
<b>A6. Saldo primário</b>	<b>2.529.161,12 €</b>		<b>3.770.010,22 €</b>
<b>A7. Ativos financeiros líquidos amortizações</b>	<b>- 34.035,09 €</b>		<b>111.192,00 €</b>
A7.1. Receitas de ativos financeiros	1.950,00 €		1.500,00 €
A7.2. Despesas de ativos financeiros	35.985,09 €		112.692,00 €
<b>A8. Passivos financeiros líquidos amortizações</b>	<b>- 1.197.839,92 €</b>		<b>2.504.075,09 €</b>
A8.1. Receitas de passivos financeiros	- €		- €
A8.2. Despesas de passivos financeiros	1.197.839,92 €		2.504.075,09 €
a. Resultantes do PAEL	386.675,45 €		1.692.728,68 €
b. Resultantes de outro endividamento de m/l prazo	811.164,47 €		811.346,41 €
c. Resultantes de endividamento de curto prazo	- €		- €
<b>A9. Receita total</b>	<b>11.332.713,20 €</b>		<b>13.402.826,81 €</b>
<b>A10. Despesa total</b>	<b>10.638.380,86 €</b>		<b>13.223.521,72 €</b>
<b>A11. Saldo para a gerência seguinte</b>	<b>1.963.490,53 €</b>		<b>4.348.499,57 €</b>
<b>A12. Serviço da dívida</b>	<b>1.800.793,69 €</b>		<b>3.492.059,98 €</b>

A análise da execução orçamental do Município de Vizela, comparativamente com o assumido no PAF, na ótica da evolução da dívida por curto, médio e longo prazo, em 2016, leva-nos às seguintes conclusões:

1. Pela previsão contida no PAF, o Município de Vizela deveria terminar o ano 2016 com um endividamento de 15.798.200,00 € (1.002.507,31 € a curto prazo e 14.795.692,69 € a médio / longo prazo). O endividamento da Autarquia, no final de 2016, foi de 15.904.640,56 € (2.306.894,50 € a curto prazo e 13.597.746,06 € a médio / longo prazo), excedendo por conseguinte, em 106.440,56 € o objetivo definido.
2. Sendo residual a diferença apurada (106.440,56 €), considerando, inclusive, o saldo de gerência a transitar de 2016 para 2017, tem a mesma explicação pelas outras dívidas a terceiros (A13.3.) que ascendem a um valor de 559.885,98 € em consequência do FAM - Fundo de Apoio Municipal (a participação do Município de Vizela no subscrição do FAM constitui uma dívida de 78.022,00 € a curto prazo e de 312.087,39 € a

médio / longo prazo, dívida esta inexistente aquando da elaboração do PAF, resultando de uma obrigação imposta em 2014 por diploma legal - Lei n.º 53/2014, de 25 de agosto).

Descrição	PAF 2016	Execução Orçamento 2016
<b>A13. Endividamento total</b>	<b>15.798.200,00 €</b>	<b>15.904.640,56 €</b>
A13.1 Bancário	15.224.964,07 €	14.417.764,68 €
A13.1.1 Médio e longo prazo	14.795.692,69 €	13.285.658,67 €
a. Resultante do PAEL	6.766.820,42 €	5.448.609,63 €
b. Outro endividamento bancário de m/l prazo	8.028.872,27 €	7.837.049,04 €
A13.1.2 Curto prazo	429.271,38 €	1.132.106,01 €
A13.2 Fornecedores	1.097.758,79 €	926.989,90 €
A13.3 Outra dívida a terceiros não financeira	-	559.885,98 €

Descrição	PAF 2016	Execução Orçamento 2016	
		Operações Orçam. e Não Orçamentais	Operações Orçamentais
<b>Dívida de Curto prazo</b>			
Empréstimos de CP	- €	- €	- €
Empréstimos de MLP - Valor exigível a CP	429.271,38 €	1.132.106,01 €	1.132.106,01 €
Outra	573.235,93 €	1.894.174,24 €	1.174.788,49 €
Fornecedores c/c	174.135,98 €	579.426,15 €	579.426,15 €
Fornecedores de imobilizado c/c	923.622,81 €	347.563,75 €	347.563,75 €
Estado e Outros Entes Públicos	65.745,98 €	76.462,06 €	31.929,27 €
Clientes, contribuintes e utentes	- €	22.947,36 €	- €
Administração autárquica	- €	- €	- €
Outros credores	590.268,84 €	867.774,92 €	215.869,32 €
<b>Subtotal Curto prazo</b>	<b>1.002.507,31 €</b>	<b>3.026.280,25 €</b>	<b>2.306.894,50 €</b>
<b>Dívida de Médio e longo prazo</b>			
Empréstimos	14.795.692,69 €	13.285.658,67 €	13.285.658,67 €
No âmbito do PAEL	6.766.820,42 €	5.448.609,63 €	5.448.609,63 €
No âmbito do Empréstimo Reequilíbrio Financeiro	5.611.735,23 €	5.420.788,58 €	5.420.788,58 €
Outros empréstimos de médio/longo prazo	2.417.137,04 €	2.416.260,46 €	2.416.260,46 €
Outra	- €	312.087,39 €	312.087,39 €
Fornecedores c/c	- €	- €	- €
Fornecedores de imobilizado c/c	- €	- €	- €
Estado e Outros Entes Públicos	- €	- €	- €
Clientes, contribuintes e utentes	- €	- €	- €
Administração autárquica	- €	- €	- €
Outros credores	- €	312.087,39 €	312.087,39 €
<b>Subtotal Médio e longo prazo</b>	<b>14.795.692,69 €</b>	<b>13.597.746,06 €</b>	<b>13.597.746,06 €</b>
<b>Total da dívida</b>	<b>15.798.200,00 €</b>	<b>16.624.026,31 €</b>	<b>15.904.640,56 €</b>
Dívida referente a operações de tesouraria...	- €	719.385,75 €	- €
<b>Total da dívida de natureza orçamental</b>	<b>15.798.200,00 €</b>	<b>15.904.640,56 €</b>	<b>15.904.640,56 €</b>

Por fim, uma nota quanto a evolução da dívida orçamental do Município, que em 2013 e 2014 estabilizou e que a partir de 2015 começou a decrescer.

Dívida Orçamental do Município	2012	2013	2014	2015	2016
<b>Dívida Financeira</b>					
Curto prazo	- €	- €	- €	- €	- €
Médio e longo prazo	4.610.616,75 €	4.150.565,05 €	12.269.454,13 €	16.921.839,77 €	14.417.764,68 €
<b>Total da Dívida Financeira</b>	<b>4.610.616,75 €</b>	<b>4.150.565,05 €</b>	<b>12.269.454,13 €</b>	<b>16.921.839,77 €</b>	<b>14.417.764,68 €</b>
<b>Dívida a Fornecedores</b>					
Fornecedores - c/c de médio ou longo prazo	176.594,31 €	98.107,73 €	19.621,37 €	- €	- €
Fornecedores - c/c	1.253.459,92 €	1.251.688,79 €	996.283,16 €	71.894,37 €	38.370,25 €
Fornecedores - Faturas em receção	648.665,81 €	1.045.175,63 €	567.011,95 €	401.796,01 €	541.055,90 €
Fornecedores de imobilizado - c/c médio ou longo prazo	302.170,00 €	172.170,00 €	34.670,00 €	- €	- €
Fornecedores de imobilizado - c/c	10.398.097,70 €	10.363.626,91 €	4.410.112,09 €	409.658,92 €	310.259,15 €
Fornecedores de imobilizado - Faturas em receção	222.661,64 €	136.477,88 €	119.198,04 €	21.403,65 €	37.304,60 €
<b>Total da Dívida a Fornecedores</b>	<b>13.001.649,38 €</b>	<b>13.067.246,94 €</b>	<b>6.146.896,61 €</b>	<b>904.752,95 €</b>	<b>926.989,90 €</b>
<b>Outros Credores</b>	<b>2.515.363,70 €</b>	<b>3.080.864,98 €</b>	<b>1.837.825,02 €</b>	<b>1.080.877,48 €</b>	<b>527.956,71 €</b>
Estado e Outros Entes Públicos	41.099,02 €	14.554,68 €	13.432,75 €	62.133,92 €	31.929,27 €
<b>Dívida Total</b>	<b>20.168.728,85 €</b>	<b>20.313.231,65 €</b>	<b>20.267.608,51 €</b>	<b>18.969.604,12 €</b>	<b>15.904.640,56 €</b>




4. MEDIDAS DE CONTENÇÃO E REDUÇÃO DA DESPESA

IMPOSIÇÕES LEGAIS

QUADRO RESUMO DIREÇÃO GERAL DAS AUTARQUIAS LOCAIS

Medidas	Ano 2016		Observações
	Implementada	Execução Não implementada	
Fixação nas taxas máximas do IMI	X		Deliberado em Assembleia Municipal de 28-09-2015
Fixação na taxa máxima de Derrama	X		Deliberado em Assembleia Municipal de 28-09-2015
Venda de património	X		Hastas Públicas deliberada em Reunião de Câmara de 12-03-2015 e 30-06-2016 (5 das 6 parcelas)
Redução / contenção / racionalização da despesa municipal com pessoal	X		Documentos Previsionais aprovados em Assembleia municipal de 17-12-2015
Redução / contenção / racionalização da despesa municipal com aquisição de bens e serviços correntes e de capital	X		Documentos Previsionais aprovados em Assembleia municipal de 17-12-2015
Redução / contenção / racionalização da despesa municipal com transferências correntes e de capital	X		Documentos Previsionais aprovados em Assembleia municipal de 17-12-2015

## PLANO DE INTERVENÇÃO

### MEDIDAS DE REDUÇÃO DE DESPESA – ACOMPANHAMENTO E CONTROLO

Tal como já foi referido nos anteriores Relatórios de Execução do PAF, tendo em conta o enquadramento legal e financeiro para ano 2016, o orçamento está vinculado ao PAF aprovado, que, por si só, deixa pouca margem para a identificação de novas necessidades de despesa e de novos investimentos.

Com os novos constrangimentos, após aprovação do PAF, somos obrigados a acompanhar a execução do Orçamento com um **plano de intervenção** que garanta o desenvolvimento dos mecanismos necessários à efetivação da receita prevista e à redução de despesa estimada, com medidas de acompanhamento e controlo.


O seu principal objetivo é contribuir, para a regularização das dívidas em atraso do Município de Vizela e criar condições para o cumprimento e aplicação da Lei dos Compromissos e Pagamentos em Atraso no respeito por todos os seus princípios.

Face ao exposto, foi necessário traçar um plano de ação que integrou um significativo conjunto de medidas que visam atingir os objetivos delineados.




Desde alguns anos a esta parte, a Câmara Municipal Vizela tem vindo a implementar um conjunto de medidas de contenção, de forma particular e para dar cumprimento ao Plano de Ajustamento Financeiro, foi traçado um **plano de intervenção** com a definição de objetivos e metas, para monitorizar, controlar e garantir o seu desempenho em termos de eficiência e eficácia financeira. Nesse âmbito, foram traçadas medidas transversais de contenção nos gastos da despesa corrente da autarquia, de combate ao crescimento da despesa orçamental, cuja implementação já se encontra em curso, nos seguintes termos:

#### Setor Financeiro

- Conforme decorre da Lei n.º 43/2012, de 28 de agosto, a autarquia de Vizela fixou e aplicará as taxas máximas de IMI, Derrama, bem como a participação de IRS, aprovadas para o ano de 2014 e seguintes, não concedendo quaisquer isenções, sejam totais ou parciais, relativamente a este tipo de impostos.
- O n.º 2 do artigo 6.º da referida Lei 43/2012, de 28 de agosto, elenca um conjunto de medidas mínimas a ser tomadas pelos municípios que integram o Programa I, de entre as quais a obrigação de fixação dos coeficientes máximos sobre os impostos municipais e também o aumento da tarifa do lixo, de modo a atingir o equilíbrio entre o custo suportado pelo Município pela prestação do serviço e a receita arrecadada, prosseguindo uma lógica de utilizador / pagador.
- Proceder à atualização e revisão do regulamento de taxas e licenças, de forma a que o Município salvaguarde a inexistência de situações de:
  - Cobrança de taxas por serviços abaixo dos valores cobrados em municípios vizinhos;
  - Cobrança de taxas por serviços abaixo dos valores cobrados ao Município;
  - Não cobrança de novas taxas face às alterações legais;
  - Não cobrança de taxas por serviços que presta e que municípios vizinhos cobram.

- 
- Avaliar a pertinência da existência de todas as contas bancárias e respetivos custos associados a estas.

#### **Associativismo**

- 
- 
- 
- Reconhecendo que o associativismo local constitui um pilar fundamental para o desenvolvimento do Concelho, que contribui para a coesão social, identidade local e qualidade de vida da população, a Câmara Municipal Vizela deve continuar a investir na consolidação do tecido associativo, continuando a disponibilizar incentivos e apoios, mas dentro de uma nova filosofia.
  - No início de cada ano e em consonância com o Orçamento aprovado são definidos valores estanques para os apoios e para os subsídios a atribuir às atividades de carácter associativo, através de um acordo único e anual, com a planificação das áreas de apoio municipal ao associativismo, tendo-se evitado proceder a qualquer alteração no decorrer do orçamento.
  - No decurso do ano de 2016 não se prevê a atribuição de qualquer subsídio de capital.
  - Controlar os custos dos recintos desportivos, concretizando um mapa mensal que deverá ser distribuído por todos os utilizadores e respetivo executivo municipal.
  - Foram implementadas fichas de custos para as atividades organizadas por entidades externas com o apoio do Município, de forma a apoiar a tomada de decisão e garantir o seu enquadramento em sede fundos disponíveis, de modo a caucionar a execução das mesmas dentro dos termos financeiros aprovados inicialmente, evitando derrapagens orçamentais.

#### **Juntas de Freguesia do Concelho**

- Prosseguiu-se a uma efetiva política de descentralização com as Freguesias do Concelho, apesar dos permanentes desafios à autonomia e à capacidade financeira de que têm sido vítimas, tendo-se mantido inalterados os Acordos de Execução de Delegação de Competências em vigor e os respetivos valores associados.

#### **Secção de Pessoal – Recursos Humanos**

- Os encargos associados à estrutura dos Recursos Humanos assumem um peso muito elevado na estrutura da despesa corrente do Município. Tendo em conta todas as restrições financeiras e legais para a contratação de novos recursos, a Câmara Municipal tem vindo a reduzir o número de trabalhadores, quer pela via da aposentação, quer pela via da mobilidade, reduzindo, conseqüentemente, a verba afeta a esta despesa, nos termos aprovados pelo PAEL.
- Foram sensibilizadas as chefias tendo em vista a redução do pagamento de horas extraordinárias, no sentido de incrementar mecanismos por forma a melhorar o planeamento das atividades, de forma a assegurar que o trabalho a desenvolver possa ser realizado naturalmente dentro do horário normal de trabalho, assim como a criar um mecanismo de compensação entre as horas prestadas fora do horário de expediente e as horas prestadas dentro do horário de expediente, excetuando-se apenas situações urgentes e inadiáveis relativas à proteção civil.
- Não foi autorizada a participação de funcionários da Autarquia em ações de formação que implicassem a contração de despesa para o Município, à exceção das indispensáveis à prossecução de funções

decorrentes de novas obrigações legalmente definidas.


- Foi implementado o controlo rigoroso na justificação de faltas por parte das respetivas chefias.
- Não foram celebrados ou renovados quaisquer contratos a termo de pessoal contratado pelo Município de Vizela, dando-se assim cumprimento às medidas aconselhadas pela Inspeção Geral de Finanças.
- Dentro dos limites legais e nunca pondo em causa o funcionamento do Município, avaliar proceder à dispensa de pessoal contratado em regime de avença, no seguimento das medidas aconselhadas pela Inspeção Geral de Finanças.

#### **Sectores da Cultura, Desporto e Turismo**





- Reconhecendo a importância do papel da Autarquia para a sociedade atual e com reflexo no nosso futuro coletivo, a Câmara Municipal de Vizela continuou a apostar nestes setores, mas com o equilíbrio próprio de uma câmara que se encontra em processo de reestruturação financeira.
- Foi definido um plafond anual, através de um acordo no seio do executivo, com a planificação das áreas de apoio municipal à cultura, desporto e turismo.
- Foram implementadas fichas de custos para as atividades organizadas quer pelo Município, quer por entidades externas em conjunto com o Município, de modo a apoiar na tomada de decisão e a garantir o seu enquadramento em sede de fundos disponíveis, de modo a caucionar a sua execução dentro dos termos financeiros aprovados inicialmente, evitando as derrapagens orçamentais.
- Foram reduzidos os custos inerentes a viagens, estadias e refeições, definindo valores estanques para os mesmos, sem proceder a qualquer alteração no decorrer do orçamento e condicionando a sua autorização à informação detalhada e justificada do respetivo serviço, de modo a garantir o seu enquadramento em sede de fundos disponíveis, tal como caucionar a sua execução dentro dos termos financeiros aprovados inicialmente, acrescentando que a maioria das despesas desta natureza são comparticipáveis por fundos comunitários, sobretudo ao nível de ações participadas pelos serviços Municipais de Juventude e Cultura.

#### **Sector de Relações Públicas**

- Foi implementada uma política de redução dos custos com materiais gráficos de divulgação das atividades, concretizando-se uma melhor avaliação do custo/benefício da elaboração de material promocional para os eventos desenvolvidos pelo Município e garantindo-se assim um maior controle na sua distribuição de forma a assegurar a sua efetiva promoção.
- Foram implementadas fichas de custos, modelo 249.0 – necessidades gráficas dos serviços, de acordo com o sistema de gestão da qualidade, para as atividades organizadas pelo Município quer por entidades externas, de forma a apoiar a tomada de decisão e garantir o seu enquadramento em sede de fundos disponíveis, bem como caucionar a sua execução dentro dos termos financeiros aprovados inicialmente, evitando-se assim derrapagens orçamentais.
- Foi implementada a submissão das agendas das reuniões de Câmara e Assembleia Municipal em formato digital, via correio eletrónico, sendo impressos os documentos apenas e só quando solicitados pelos interessados e sempre em frente e verso.



### Sector de Aprovisionamento

- Implementado o sistema de controlo relativo à aquisição e gestão de stock de materiais de escritório, evitando-se, desta forma, custos de stockagem desnecessários e faturação de materiais cuja utilização seja diferida.
  - Foram definidas regras objetivas de distribuição de material de escritório, nomeadamente:
    - o Sector do Aprovisionamento passou a ser responsável pela elaboração de um mapa trimestral, que deverá ser distribuído por todos os utilizadores e respetivo executivo municipal;
    - o Apenas o responsável de cada sector passou a ter capacidade para requisitar material de escritório.
  - O serviço de expediente passou a ser responsável pelo controlo efetivo do papel das fotocopiadoras, efetuando uma listagem que é distribuída mensalmente por todos os utilizadores e respetivo executivo municipal.
  - Determinada a apresentação, até ao dia 31 de janeiro, de cada ano, por parte do responsável de cada serviço, das necessidades anuais em termos de material de escritório.
  - Foi avaliada a listagem de material de escritório e reduzido o seu conteúdo para o estritamente necessário.
  - Foi aberto procedimento por Concurso Publico para adjudicação da Concessão da exploração de espaços para fins publicitários e colocação de sinalética comercial, com a entrega da manutenção e gestão de espaços para fins publicitários e colocação de sinalética comercial a entidade privada, de modo a reduzir custos para o Município com paragens de autocarros, sinaléticas e demais mobiliário urbano, no entanto, não foi adjudicada a concessão, encontrando-se em avaliação a possibilidade de abertura de um novo procedimento.
- 
- 
- 
- 

### Projetos Comparticipados

- No que concerne aos projetos cofinanciados por fundos comunitários, constata-se que a aprovação e execução de novas obras municipais resultantes de projetos comparticipados, implicam investimentos significativos e dificuldades financeiras associadas por parte do Município, designadamente no que respeita a:
  - Pagamento da sua quota-parte da obra;
  - Pagamento da totalidade do valor não elegível, nomeadamente com equipamentos, obras exteriores, acabamentos e trabalhos a mais;
  - Tendo em consideração que o Município tem dificuldades de tesouraria para efetuar adiantamentos por conta da parte comparticipada, a qual muitas vezes só é transferida em momento posterior.
- Nesse sentido foi dada prioridade à gestão corrente das candidaturas já aprovadas e aos respetivos pedidos de pagamento, efetuados imediatamente após cumpridos os requisitos de cada projeto, nos termos dos Regulamentos específicos de cada candidatura.

### Fiscalização

- Em consequência da simplificação de procedimentos administrativos através do “Licenciamento Zero” – Decreto-Lei n.º 10/2015, de 16 de janeiro, já em vigor, e á consequente dispensa de determinados procedimentos administrativos atinentes ao licenciamentos de estabelecimentos, uma vez que, na maioria

dos casos, é substituída a figura do licenciamento pela mera comunicação prévia, foi reforçada a atuação da Fiscalização Municipal, de modo a garantir a cobrança de determinadas receitas através da sua atuação.

- De modo a garantir a cobrança de dívidas relativas a taxas e coimas, sempre que foi possível e legalmente admissível, foram celebrados acordos de pagamento com os devedores de modo a garantir uma mais célere cobrança de algumas dívidas de forma equilibrada para ambas as partes.

#### **Urbanismo**

- Foram reforçados os procedimentos de monitorização dos processos de licenciamento em curso de modo reduzir, sempre que possível, os prazos de emissão das respetivas licenças e conseqüentemente antecipar a cobranças de receitas inerentes às mesmas.

#### **Parque Auto**


- A cedência de viaturas apenas é efetuada depois de verificado o cumprimento das disposições constantes do Regulamento Municipal de Cedência de Viaturas do Município de Vizela, designadamente no que concerne à cobrança das taxas previstas no Regulamento Municipal de Taxas e Licenças, acrescendo que, no caso das associações não se verifica a cobrança direta da taxa de cedência, no entanto, a cedência é liquidada e contabilizada a título de concessão de apoio não financeiro.
- Encontra-se em apreciação a possibilidade de proceder à reestruturação do parque automóvel, mediante a venda de algumas viaturas do parque automóvel do Município, de modo a ser diminuídos os custos com manutenções, reparações e seguros.
- Foi implementada a elaboração de mapas mensais desagregados, relativos à utilização das viaturas municipais, com o controlo rigoroso no abastecimento de viaturas, através dos cartões de consumo por viatura, que é distribuído por todos os utilizadores e respetivo executivo municipal, tendo em vista a redução de gastos com combustíveis, tal como aconteceu nas telecomunicações e fotocópias.
- Encontra-se em apreciação a restrição da condução dos autocarros municipais, apenas, a motoristas do Município ou credenciados por este.


#### **Sector da Educação**

- Numa lógica de continuidade das políticas educativas que se têm vindo a desenvolver, o Executivo Municipal reconhece e valoriza a Educação, enquanto pilar fundamental de desenvolvimento, atenta à necessidade de acompanhar o progresso da sociedade aos seus vários níveis. Contudo, esta, também, deverá ser uma área de análise à despesa.
- Relativamente ao Parque Escolar, a autarquia efetua as obras de manutenção e conservação que se revelem necessárias e que não tenham sido objeto de delegação de competências às Freguesias, zelando pelo bem-estar e conforto das crianças e alunos que frequentam, respetivamente, a Educação Pré-Escolar e o 1.º Ciclo do Ensino Básico, nos termos do PAEL.

#### **Informática**

- Diminuição dos custos com material de economato e consumíveis informáticos.

- 
- Sensibilização dos serviços para redução do consumo de energia, nomeadamente através da criação de normas internas que incentivem desligar computadores, monitores, impressoras, aquecimentos, iluminação e outros equipamentos durante o período de descanso, não deixando os equipamentos em stand-by.
  - Manter a execução dos mapas mensais estatísticos das telecomunicações e fotocópias, elaborando-se um mapa mensal que deverá ser distribuído por todos os utilizadores e respetivo executivo municipal.
  - Não contratar novos serviços que impliquem custos com manutenções futuras.
  - Procedeu-se à reavaliação dos contratos de assistência técnica especializada, eliminando os custos com todos os serviços que possam ser efetuados pela Câmara, designadamente, no que concerne às aplicações Medidata (redução do número de licenças das aplicações) e Autocad (cancelada a atualização do produto).



### Património

- Nos termos do Plano de Ajustamento Financeiro já foram colocadas em hasta pública para venda parte do património imobiliário municipal, como medida que permita contribuir para o cumprimento dos compromissos assumidos pela Autarquia, assim como para o equilíbrio financeiro do Município;
- Avaliar a possibilidade de venda de imóveis do Município, reduzindo todas as situações não consideradas prementes, nomeadamente:
  - Lotes do loteamento das Bouças (37, 38, 40 e 41), freguesia de Infias;
  - Parcela de terreno na União das Freguesias de Tagilde e Vizela (S. Paio);
  - Parcela de Terreno junto à circular Urbana, União das Freguesias de Caldas de Vizela (S. Miguel e S. João);
  - Prédio na Rua Latino Coelho (anteriores Juntas de Freguesia), União das Freguesias de Caldas de Vizela (S. Miguel e S. João);
  - Casa do Castelo, União das Freguesias de Caldas de Vizela (S. Miguel e S. João) – para fins específicos.
- Transferência do espaço internet para as instalações cedidas à Cruz Vermelha, de modo a possibilitar a concessão daqueles espaços a particulares.
- Elaboração e distribuição mensal pelos utilizadores de listagem com os custos para o Município de edifícios públicos (escolas, mercado, pavilhões, etc.), da qual conste consumos de água, eletricidade, gás e demais combustíveis.
- Substituição do sistema de iluminação convencional das instalações dos Pavilhões Gimnodesportivos e do Mercado Municipal, por sistema de iluminação LED, de modo a reduzir a despesa corrente com a manutenção daquelas instalações.

### Obras Municipais

- Nos termos do Plano de Ajustamento Financeiro foi determinada a redução do investimento ao nível de obras municipais, como medida que permita contribuir para o equilíbrio financeiro do Município.
- Mantém-se a redução do investimento municipal ao nível de obras, mantendo-se, apenas, obras consideradas essenciais e expressamente dentro dos limites previstos no Plano de Ajustamento Financeiro, assim como obras de manutenção e conservação.

### Espaços Verdes de Gestão Municipal

- Não obstante a importância paisagística e, inclusivamente, turística que os espaços verdes municipais têm para o Concelho, com a aprovação do Plano de Ajustamento Financeiro torna-se imperioso adaptar os mesmos às limitações financeiras da autarquia, procedendo-se ao controlo rigoroso da despesa que os mesmos acarretam.
- Nesse sentido apenas é utilizado o sistema de rega de ligação à rede pública nos espaços verdes em que não é possível recorrer a infraestruturas de captação subterrânea.
- Procedeu-se à extinção da plantação de flores de época em todo o Concelho, com exceção do Jardim Manuel Faria, Parque das Termas e Praça do Município.
- Encontra-se em análise a avaliação da possibilidade de se proceder à externalização da gestão e manutenção dos espaços verdes da competência do Município.

### Iluminação Pública (IP)

- Constituindo os custos da Iluminação pública um valor significativo no conjunto da despesa efetuada com os consumos de energia elétrica da autarquia, e considerando as restrições orçamentais existentes, deve ser implementada uma gestão racional da iluminação pública.
- A utilização de luminárias tradicionais de bom rendimento luminotécnico é um vetor essencial para uma política de gestão racional de Iluminação Pública. Atendendo ao mesmo está a ser avaliada, mediante recurso a uma candidatura:
  - A aquisição de LED tendo em consideração o seu custo de aquisição e a diminuição de consumo;
  - A substituição das luminárias existentes por luminárias de menor potência do que as que se encontram instaladas.
- Prosseguir com a redução e acerto dos horários das luminárias, túneis e fontes por todo o Concelho.

MEDIDA	SITUAÇÃO
<b>Setor Financeiro</b>	
Decorre da Lei n.º 43/2012, de 28 de agosto, a autarquia de Vizela tem a obrigação legal de fixar e aplicar as taxas máximas de IMI, Derrama, bem como a participação de IRS, aprovadas para o ano de 2014 e seguintes, não podendo aplicar quaisquer isenções, sejam totais ou parciais, relativamente a este tipo de impostos.	Executado



<p>Nos termos do n.º 2 do artigo 6.º da referida Lei n.º 43/2012, de 28 de agosto, verifica-se que a mesma elenca um conjunto de medidas mínimas a ser tomadas pelos municípios que integram o Programa I, de entre as quais a obrigação de fixação dos coeficientes máximos sobre os impostos municipais e também o aumento da tarifa do lixo, de modo a atingir o equilíbrio entre o custo suportado pelo Município pela prestação do serviço e a receita arrecadada, prosseguindo uma lógica de utilizador / pagador.</p>	<p>Executado</p>
<p>Avaliar a pertinência da existência de todas as contas bancárias e respetivos custos associados a estas.</p>	<p>Executado</p>
<p><b>Associativismo</b></p>	
<p>Definir valores estanques nos apoios e nos subsídios às atividades de carácter associativo, através de um acordo único e anual, com a planificação das áreas de apoio municipal ao associativismo, sem proceder a qualquer alteração no decorrer do orçamento.</p>	<p>Em execução</p>
<p>Não atribuir futuramente qualquer subsídio de capital tendo em atenção o valor elevado que já se encontra atribuído.</p>	<p>Em análise</p>
<p>Controlar os custos dos recintos desportivos, concretizando um mapa mensal que deverá ser distribuído por todos os utilizadores e respetivo executivo municipal.</p>	<p>Em execução</p>
<p>Implementar as fichas de custos, com a elaboração de fichas de custos de atividades organizadas por entidades externas com o apoio do Município, de forma a apoiar a tomada de decisão e garantir o seu enquadramento em sede fundos disponíveis, tal como caucionar a execução dentro dos termos financeiros aprovados inicialmente, evitando a derrapagem orçamental.</p>	<p>Em execução</p>
<p><b>Juntas de Freguesia do Concelho</b></p>	
<p>Prosseguir uma efetiva política de descentralização com as Freguesias do Concelho, apesar dos permanentes desafios à autonomia e à capacidade financeira de que têm sido vítimas, devendo manter-se os Protocolos de Delegação de Competências em vigor e os respetivos valores.</p>	<p>Em execução</p>
<p><b>Secção de Pessoal – Recursos Humanos</b></p>	

<p>Redução do pagamento de horas extraordinárias, incrementando mecanismos de melhor planeamento das atividades, de forma a assegurar que o trabalho a desenvolver possa ser realizado naturalmente dentro do horário normal de trabalho, assim como criar um mecanismo de compensação entre as horas prestadas fora do horário de expediente e as horas prestadas dentro do horário de expediente.</p>	<p>Em execução</p>
<p>Limitar as ações de formação, apenas, às que possam ser financiadas por fundos comunitários.</p>	<p>Em execução</p>
<p>Controlo rigoroso na justificação de faltas por parte da respetiva chefia.</p>	<p>Em execução</p>
<p>Não proceder à renovação dos contratos a termo de todo o pessoal contratado pelo Município de Vizela, no seguimento das medidas aconselhadas pela Inspeção Geral de Finanças e constantes da proposta de Orçamento de Estado para 2015.</p>	<p>Em execução</p>
<p>Dentro dos limites legais e nunca pondo em causa o funcionamento do Município, proceder à dispensa de pessoal contratado em regime de avença, no seguimento das medidas aconselhadas pela Inspeção Geral de Finanças.</p>	<p>Em análise</p>
<b>Sectores da Cultura, Desporto e Turismo</b>	
<p>Definir um plafond anual, através de um acordo no seio do executivo, com a planificação das áreas de apoio municipal à cultura, desporto e turismo e não proceder a qualquer alteração no decorrer do orçamento.</p>	<p>Em execução</p>
<p>Implementar as fichas de custos para as atividades organizadas pelo Município, quer por entidades externas, de forma a apoiar a tomada de decisão e garantir o seu enquadramento em sede de fundos disponíveis, tal como caucionar a execução dentro dos termos financeiros aprovados inicialmente, evitando a derrapagem orçamental.</p>	<p>Em execução</p>
<p>Redução dos custos inerentes a viagens, estadias e refeições ao estritamente necessário, definindo valores estancos para os mesmos, sem proceder a qualquer alteração no decorrer do orçamento, condicionando a autorização à informação detalhada e justificada do respetivo serviço, de modo a garantir o seu enquadramento em sede de fundos disponíveis, tal como caucionar a execução dentro dos termos financeiros aprovados inicialmente.</p>	<p>Em execução</p>
<b>Sector de Relações Públicas</b>	

<p>Redução dos custos com materiais gráficos de divulgação das atividades, concretizando-se uma melhor avaliação do custo/benefício da elaboração de material promocional para os eventos desenvolvidos pelo Município e garantindo-se um maior controle na sua distribuição de forma a assegurar a sua efetiva promoção,</p>	Em execução
<p>Implementar as fichas de custos para as atividades organizadas pelo Município quer por entidades externas, de forma a apoiar a tomada de decisão e garantir o seu enquadramento em sede fundos disponíveis, tal como caucionar a execução dentro dos termos financeiros aprovados inicialmente, evitando a derrapagem orçamental.</p>	Em execução
<p>Os documentos a submeter a reunião de Câmara e Assembleia Municipal enviados via correio eletrónico, sendo impressos somente quando solicitados pelos interessados e sempre em frente e verso.</p>	Em execução
<b>Sector de Aprovisionamento</b>	
<p>Continuar a controlar a aquisição de materiais e melhorar a gestão de stock, evitando, desta forma, custos de stockagem desnecessários e faturação de materiais cuja utilização seja diferida.</p>	Em execução
<p>Elaboração de um mapa trimestral de consumos relativos a material de escritório, que deverá ser distribuído por todos os utilizadores e respetivo executivo municipal. Apenas o responsável de cada sector tem capacidade de requisitar material de escritório.</p>	Em execução
<p>O serviço de expediente passa a ser responsável pelo controlo efetivo do papel das fotocopiadoras, efetuando uma listagem mensal que deverá ser distribuída por todos os utilizadores e respetivo executivo municipal.</p>	Em execução
<p>Apresentação, até ao dia 31 de janeiro, por parte do responsável de cada serviço, das necessidades anuais ao nível de material de escritório.</p>	Em execução
<p>Avaliar a listagem de material de escritório, reduzindo-a para o estritamente necessário.</p>	Em execução
<p>Concessão de exploração de espaços para fins publicitários e colocação de sinalética comercial, com a entrega, através de concurso público, da manutenção e gestão de espaços para fins publicitários e colocação de sinalética comercial a empresa privada, reduzindo os custos para o Município com paragens de autocarros, sinaléticas e demais mobiliário urbano.</p>	Em análise
<b>Projetos Comparticipados</b>	
<p>No que concerne aos projetos cofinanciados por fundos comunitários, deve ser dada prioridade à gestão corrente das candidaturas já aprovadas e aos</p>	Em execução

respetivos pedidos de pagamento, de periodicidade mensal.	
<b>Fiscalização</b>	
Como principal consequência do “Licenciamento Zero” – Decreto-Lei n.º 10/2015, de 16 de janeiro – já em vigor, é necessário reforçar a Fiscalização Municipal, para se conseguir obter garantia de cobrança de determinadas receitas através da sua atuação. Uma vez que, na maioria dos casos, é substituída a figura do licenciamento pela mera comunicação prévia, ficaremos dependentes da boa vontade dos agentes económicos em cumprir a lei, o que, como é óbvio, vai exigir uma maior intervenção do serviço de fiscalização.	Em execução
Promover acordos de pagamento que garantam a cobrança de algumas dívidas de forma equilibrada para ambas as partes.	Em execução
<b>Urbanismo</b>	
Monitorizar os processos de licenciamento em curso de forma a garantir a redução de prazos de emissão das respetivas licenças e antecipar a cobranças de receitas.	Em execução
<b>Parque Auto</b>	
Proceder ao cumprimento escrupuloso do Regulamento Municipal de Cedência de Viaturas do Município de Vizela, designadamente no que concerne à cobrança das taxas previstas no Regulamento Municipal de Taxas e Licenças.	Em execução
Proceder à reorganização do parque automóvel, através da venda de viaturas do Município, mantendo, apenas, as situações consideradas essenciais, diminuindo custos com manutenções, reparações e seguros.	Em análise
Redução dos gastos com combustíveis com o controlo rigoroso no abastecimento de viaturas, tal como aconteceu nas telecomunicações e fotocópias e através dos cartões de consumo por viatura, devendo ser elaborado um mapa mensal que deverá ser distribuído por todos os utilizadores e respetivo executivo municipal.	Em execução
Restrição da condução dos autocarros municipais, apenas, a motoristas do Município ou credenciados por este.	Em análise
<b>Sector da Educação</b>	

Handwritten signatures and initials on the right side of the page, corresponding to the rows of the table. From top to bottom: a signature, initials 'JA', a signature, initials 'CA', and a signature.

<p>Relativamente ao Parque Escolar, a autarquia efetua as obras de manutenção e conservação que se revelem necessárias e que não tenha sido objeto de delegação de competências às Juntas de Freguesia, zelando pelo bem-estar e conforto das crianças e alunos que frequentam, respetivamente, a Educação Pré-Escolar e o 1.º Ciclo do Ensino Básico, nos termos do PAEL.</p>	Em execução
<b>Informática</b>	
<p>Diminuição dos custos com material de economato e consumíveis informáticos.</p>	Em execução
<p>Sensibilização dos serviços para redução do consumo de energia, nomeadamente através da criação de normas internas que incentivem desligar computadores, monitores, impressoras, aquecimentos, iluminação e outros equipamentos durante o período de descanso, não deixando os equipamentos em standby.</p>	Em execução
<p>Manter a execução dos mapas mensais estatísticos das telecomunicações e fotocópias, elaborando-se um mapa mensal que deverá ser distribuído por todos os utilizadores e respetivo executivo municipal.</p>	Em execução
<p>Não contratar novos serviços que impliquem custos com manutenções futuras.</p>	Em execução
<p>Proceder à reavaliação dos contratos de assistência técnica especializada, eliminando os custos com todos os serviços que possam ser efetuados pela Câmara, designadamente, no que concerne às aplicações Medidata (redução de aplicações) e Autocad (cancelamento da atualização do produto).</p>	Em execução
<b>Património</b>	
<p>Avaliar a possibilidade de venda de imóveis do Município, nomeadamente dos lotes do loteamento das Bouças (37, 38, 40 e 41), freguesia de Infias.</p>	Em execução
<p>Avaliar a possibilidade de venda de imóveis do Município, nomeadamente da parcela de terreno na União das Freguesias de Tagilde e Vizela (S. Paio).</p>	Em análise
<p>Avaliar a possibilidade de venda de imóveis do Município, nomeadamente da parcela de Terreno junto à circular Urbana, União das Freguesias de Caldas de Vizela (S. Miguel e S. João).</p>	Em análise

Handwritten signatures and initials on the left margin, including a large signature at the top and several smaller ones below it.

Avaliar a possibilidade de venda de imóveis do Município, nomeadamente do prédio na Rua Latino Coelho (anteriores Juntas de Freguesia), União das Freguesias de Caldas de Vizela (S. Miguel e S. João).	Executado
Avaliar a possibilidade de transferência do espaço internet para as instalações cedidas à Cruz Vermelha, de modo a possibilitar a concessão daqueles espaços a particulares.	Executado
Elaboração e distribuição mensal pelos utilizadores de listagem com os custos para o Município de edifícios públicos (escolas, mercado, pavilhões, etc.), da qual conste consumos de água, luz, gás e demais combustíveis.	Em execução
Substituição do sistema de iluminação convencional das instalações dos Pavilhões Gimnodesportivos e do Mercado Municipal, por sistema de iluminação LED, de modo a reduzir a despesa corrente com a manutenção daquelas instalações.	Em execução
<b>Obras Municipais</b>	
Redução do investimento municipal ao nível de obras, mantendo-se, apenas, obras consideradas essenciais e expressamente dentro dos limites previstos no Plano de Ajustamento Financeiro, assim como obras de manutenção e conservação.	Em execução
<b>Espaços Verdes de Gestão Municipal</b>	
Em todos os espaços verdes que seja possível, substituir o sistema de rega de ligação à rede pública por infraestrutura que permita retirar água do Rio.	Em execução
Terminar com a plantação de flores de época em todo o Concelho, com exceção do Jardim Manuel Faria, Parque das Termas e Praça do Município.	Em execução
Avaliar da possibilidade de se proceder à externalização da gestão e manutenção dos espaços verdes da competência do Município.	Em análise
<b>Iluminação Pública (IP)</b>	
A utilização de luminárias tradicionais de bom rendimento luminotécnico é um vetor essencial para uma política de gestão racional de Iluminação Pública, nesse sentido, está a ser avaliada aquisição de LED tendo em consideração o seu custo de aquisição e a diminuição de consumo ou a substituição das luminárias existentes por luminárias de menor potência do que as que se encontram instaladas.	Em execução

Handwritten signatures and initials are present in the right margin of the table, corresponding to the rows. From top to bottom, there are several distinct marks, including a large signature, a smaller signature, a checkmark-like mark, a large circular mark, a signature, and a large stylized mark.

A instalação dos relógios astronómicos.	Em análise
Prosseguir com a redução e acerto dos horários das luminárias, túneis e fontes por todo o Concelho.	Em execução

### 1. RELATÓRIO DE CONSUMO DE PAPEL DE FOTOCÓPIA

Mês	Ano	Numero de caixas A4	Número de resmas A4	Número estimado de folhas A4	Numero de caixas A3	Número de resmas A3	Número estimado de folhas A3
janeiro	2016	19	95	47.500	--	--	--
fevereiro	2016	22	110	55.000	--	3	1.500
março	2016	15	75	37.500	--	2	1.000
abril	2016	18	90	45.000	--	--	--
maio	2016	18	90	45.000	--	2	1.000
junho	2016	18	90	45.000	--	4	2.000
julho	2016	11	55	27.500	--	1	500
agosto	2016	9	45	22.500	--	2	1.000
setembro	2016	15	75	37.500	--	2	1.000
outubro	2016	15	75	37.500	--	2	1.000
novembro	2016	16	80	40.000	--	3	1.500
dezembro	2016	15	75	37.500	--	2	1.000

2. CONSUMOS DE MATERIAL DE ESCRITÓRIO NOS ANOS 2015 E 2016

DESTINO	DESIGNAÇÃO	ANO 2015 VALOR	ANO 2016 VALOR	Aumentos e Diminuições
U223	CORRESPONDÊNCIA	3.169,82 €	4.753,01 €	1.583,19 €
U211	CONTABILIDADE	24,78 €	1.229,72 €	1.204,94 €
U53	ARQUIVO MUNICIPAL	13,49 €	1.034,96 €	1.021,47 €
U241	RECRUTAMENTO, CADASTRO E REMUNERAÇÕES	96,18 €	709,62 €	613,44 €
U1208	GABINETE DE RELAÇÕES PÚBLICAS E INTERNACIONAIS	14,71 €	519,87 €	505,16 €
U221	BALÇÃO ÚNICO	- €	327,33 €	327,33 €
U343	ARMAZÉM DE OBRAS MUNICIPAIS E CONTROLO	18,41 €	178,59 €	160,18 €
U42	PLANEAMENTO URBANÍSTICO	40,58 €	159,57 €	118,99 €
DCC08	BIBLIOTECA	- €	73,80 €	73,80 €
U1202	GABINETE DE APOIO À PRESIDÊNCIA	18,92 €	86,11 €	67,19 €
U1211	GABINETE DE PLANEAMENTO E DESENVOLVIMENTO ESTRATÉGICO	25,20 €	90,15 €	64,95 €
DCC337	TIME TRAVELLERS - INTERCAMBIO	- €	61,41 €	61,41 €
DCC239	CAMP. REG. CORTA MATO CURTO-CROSS VIZELA FITNESS	- €	51,22 €	51,22 €
U1210	GESTÃO E ORGANIZAÇÃO, INFORMÁTICA E TELECOMUNICAÇÕES	- €	36,03 €	36,03 €
DCC270	EDIFÍCIO DO TURISMO	- €	27,55 €	27,55 €
U351	AMBIENTE	- €	24,63 €	24,63 €
U212	TESOURARIA	- €	21,76 €	21,76 €
U1204	SERVIÇO MUNICIPAL DE PROTECÇÃO CIVIL	- €	16,43 €	16,43 €
U582	AÇÃO SOCIAL	18,82 €	32,53 €	13,71 €
U225	PATRIMÓNIO E RESPONSABILIDADE CIVIL	34,56 €	47,72 €	13,16 €
DCC333	EXECUÇÕES FISCAIS E TAXAS E LICENÇAS	- €	2,03 €	2,03 €
U353	SERVIÇOS URBANOS DE JARDINAGEM, HIGIENE E LIMPEZA	- €	0,66 €	0,66 €
U341	ADMINISTRAÇÃO DIRETA	0,18 €	- €	0,18 €
U1201	PRESIDENTE E VEREADORES	1,40 €	- €	1,40 €
DCC262	GABINETE DE APOIO AOS VEREADORES	12,92 €	2,92 €	10,00 €
U243	FORMAÇÃO	12,31 €	- €	12,31 €
U511	EDUCAÇÃO	56,23 €	42,86 €	13,37 €
DCC02	VEREADORES	13,47 €	- €	13,47 €
U1209	FISCALIZAÇÃO	13,89 €	- €	13,89 €
U52	CULTURA	49,89 €	33,05 €	16,84 €
U226	GESTÃO DE MERCADOS E FEIRAS	21,13 €	1,50 €	19,63 €
DCC78	GABINETE DE INSERÇÃO PROFISSIONAL DE VIZELA	20,40 €	- €	20,40 €
U513	TRANSPORTES ESCOLARES	28,29 €	- €	28,29 €
U57	TURISMO	155,14 €	80,04 €	75,10 €
U231	PROCESSOS DE CONCURSO E CONTROLO DE ENTRADAS E SAÍDAS	177,63 €	101,05 €	76,58 €
U41	ÁREA ADMINISTRATIVA	100,44 €	6,70 €	93,74 €
DCC123	CPCJ - COMISSÃO DE PROTEÇÃO DE CRIANÇAS E JOVENS	105,35 €	- €	105,35 €
U31	ÁREA DE APOIO ADMISTRATIVO E EMPREITADAS	192,58 €	32,65 €	159,93 €
U55	DESPORTO	189,19 €	8,15 €	181,04 €
U232	CONTROLO DE ARMAZEM	317,12 €	121,16 €	195,96 €
U1206	JURÍDICO, CONTRA-ORDEN., NOTAR., EXEC. FISCAIS E TX. LICENÇAS	1.163,23 €	926,46 €	236,77 €
Comparativamente ao ano de 2015 verificou-se no ano 2016, o seguinte aumento nos consumos: 4.734,98 €		6.106,26 €	10.841,24 €	4.734,98 €

Handwritten signatures and initials on the right side of the page, including a large signature at the top right and several smaller ones below it.



### 3. CUSTOS COM UTILIZAÇÃO DE VIATURAS MUNICIPAIS - 4.º TRIMESTRE DE 2016

Viatura	KM percorridos	Abastecimentos efetuados	Portagens	Reparações	Custo Total
Opel Corsa - matrícula 62-LR-11	1639	139,84 € 189,83 Litros	0,00 €	150,34 €	290,18 €
Opel Corsa - matrícula 05-LU-64	2195	124,56 € 105,28 Litros	48,25 €	0,00 €	172,81 €
Opel Corsa - matrícula 30-LV-02	3210	224,02 € 189,83 Litros	71,20 €	0,00 €	295,22 €
Opel Combo - matrícula 63-EI-75	1851	160,93 € 136,42 Litros	0,00 €	611,95 €	772,88 €
Opel Insignia - matrícula 51-LL-49	3133	475,70 € 398,58 Litros	97,60 €	0,00 €	573,30 €
Renault Laguna - matrícula 30-52-MJ	5285	484,52 € 407,65 Litros	129,40 €	0,00 €	613,92 €
Hyundai H1 - matrícula 53-18-XN	835	255,44 € 216,06 Litros	41,15 €	360,49 €	657,08 €
Toyota Dyna - matrícula 45-GM-32	3786	673,57 € 566,83 Litros	0,00 €	774,07 €	1.447,64 €
Toyota Hilux - matrícula 35-37-PR	2049	362,03 € 305,91 Litros	0,00 €	0,00 €	362,03 €
Toyota Dyna - matrícula 45-65-PS	2843	596,25 € 505,18 Litros	0,00 €	511,62 €	1.107,87 €
Toyota Hiace - matrícula 68-00-UH	7654	853,72 € 722,1 Litros	0,00 €	529,73 €	1.383,45 €
Ford Transit Connect - matric. 22-II-92	2641	237,65 € 199,86 Litros	0,00 €	231,24 €	468,89 €
Toyota Dyna - matrícula 77-JS-26	4886	860,79 € 725,99 Litros	0,00 €	391,14 €	1.251,93 €
Autocarro MAN - matrícula 25-EC-14	8390	3 455,98 € 2910,29 Litros	675,80 €	8.065,61 €	12.197,39 €
Mini Autocarro - matrícula 95-87-UB	4424	1.078,36 € 916,78 Litros	97,20 €	3.421,16 €	4.596,72 €
Nissan Terrano - matrícula 95-33-NH	2389	277,20 € 232,66 Litros	29,80 €	36,29 €	343,29 €
Retroescavadora JBC matrícula 29-QI-16	256,1 (horas)	1.529,67 € 1289,09 Litros	0,00 €	1.632,43 €	3.162,10 €
Trator - matrícula 79-87-NI	31	247,12 € 208,89 Litros	0,00 €	337,65 €	584,77 €
Trator - matrícula 27-87-NS	106	581,76 € 494,6 Litros	0,00 €	157,76 €	739,52 €
Motociclo - matrícula 19-JD-18 (a)	0	0,00 € 0	0,00 €	0,00 €	0,00 €
Motociclo - matrícula 19-JD-24 (a)	0	0,00 € 0	0,00 €	0,00 €	0,00 €
a) Viaturas Imobilizadas.					

#### 4. CUSTOS COM EDIFÍCIOS MUNICIPAIS - 4.º TRIMESTRE DE 2016

Designação da Instalação Municipal	Elettricidade	Água da rede pública	Gás/aquecimento	Total mensal
Edifício Sede do Município	9.237,22 €	342,15 €	420,00 €	9.999,37 €
Loja Interativa de Vizela	376,18 €	151,40 €	a)	527,58 €
Armazém	0,00 €	237,71 €	a)	237,71 €
Antigo Matadouro	104,20 €	33,56 €	a)	137,76 €
Hab. Social - Trav. Hospital 48	34,38 €	26,38 €	a)	60,76 €
Hab. Social - Trav. Hospital 48 GRCV	57,44 €	18,62 €	a)	76,06 €
Hab. Social - Trav. Hospital 20	34,61 €	39,57 €	a)	74,18 €
Hab. Social - Trav. Hospital 76	53,84 €	39,57 €	a)	93,41 €
Edifício 2 do Mercado Municipal	277,05 €	74,30 €	d)	351,35 €
Edifício do Mercado Municipal	456,86 €	2.004,20 €	d)	2.461,06 €
Feira (Palco e WC's)	310,43 €	583,86 €	d)	894,29 €
Espaço Intemet	127,16 €	0,00 €	a)	127,16 €
EB Caldas de Vizela	d)	26,38 €	a)	26,38 €
EB Enxertos	3.357,72 €	1.295,68 €	925,90 €	5.579,30 €
EB Joaquim Pinto	219,46 €	793,15 €	1.239,84 €	2.252,45 €
EB Devesinha	0,00 €	61,35 €	a)	61,35 €
EB Lagoas	100,83 €	520,73 €	e)	621,56 €
EB Monte	99,07 €	459,84 €	a)	558,91 €
EB/JI Maria de Lurdes	2.035,81 €	2.101,58 €	398,25 €	4.535,64 €
Centro Escolar S. Miguel	7.261,13 €	-724,68 €	634,42 €	7.170,87 €
EB. S. Paio	1.229,23 €	724,45 €	a)	1.953,68 €
EB Infias	318,17 €	856,97 €	a)	1.175,14 €
EB Tagilde	499,02 €	361,09 €	a)	860,11 €
Jl S. João	378,16 €	1.299,29 €	a)	1.677,45 €
Jl Campo da Vinha	203,15 €	-434,88 €	a)	231,73 €
Jl Monte	99,07 €	b)	a)	99,07 €
Jl Lagoas	65,81 €	b)	317,50 €	383,31 €
Jl Infias	99,07 €	b)	a)	99,07 €
Jl S. Paio	99,07 €	228,44 €	a)	327,51 €
Pavilhão Municipal de Vizela	2.652,47 €	18,56 €	809,14 €	3.480,17 €
Campo Municipal de Sta. Eulália	4.268,04 €	507,16 €	757,75 €	5.532,95 €
Pavilhão Municipal de UF Tagilde e Vizela (S.Paio)	505,54 €	97,94 €	c)	603,48 €
Campo Municipal de Vizela (Sto. Adrião)	99,07 €	157,44 €	161,50 €	418,01 €
Polidesportivo da Lage - S. Miguel	a)	246,70 €	a)	246,70 €
Polidesportivo da U.F Tagilde e Vizela S. Paio	d)	d)	d)	- €
Court de Tênis do Parque das Termas	d)	d)	d)	- €
Polidesportivo das Teixugueiras	d)	d)	d)	- €
Campo de Minigolfe/Petergolfe Fonseca e Castro	114,24 €	-259,02 €	d)	144,78 €
Balneário do Parque das Termas	127,55 €	151,09 €	490,20 €	768,84 €
<b>Total</b>	<b>34.901,05 €</b>	<b>12.040,58 €</b>	<b>6.154,50 €</b>	<b>53.096,13 €</b>

- a) o encargo do consumo não é suportado pela C. Municipal.  
 b) o encargo do consumo está associado ao contador da EB.  
 c) não tem consumo neste período.  
 d) não tem consumo.  
 e) o encargo do consumo está associado à JI.

## 5. CUSTOS COM ATIVIDADES EXTERNAS - ANO 2016

Designação do Evento	Data da realização	Custos suportados pela Autarquia							Total Custos
		Transportes/ Viagens	Eletricidade	Aluguer de Instalações	Água da rede pública	Restante Logística	Recursos Humanos - Horas Trabalho	Recursos humanos - Horas Extra	
XXVI Festival de Reis de Vizela 2016 - Coorganização	09-01-2016	€ -	€ -	€ -	€ -	€ -	€ -	€ 62,76	€ 62,76
Festa do Senhor Cinco Chagas 2016 (Infias) - Apoio	07 e 09-05-2016	€ -	€ 115,63	€ -	€ -	€ -	€ -	€ -	€ 115,63
Festa de Nossa Senhora da Tocha 2016 (St. Adrião) - Apoio	11 a 18-05-2016	€ -	€ 375,02	€ -	€ -	€ -	€ -	€ -	€ 375,02
Acampamento Aniversário CNE de Infias 2016 - Apoio	21 e 22-05-2016	€ -	€ 69,26	€ -	€ -	€ -	€ -	€ -	€ 69,26
Festa em honra de S. Gonçalo 2016 (Tagilde) - Apoio	02 a 09-06-2016	€ -	€ 226,74	€ -	€ -	€ -	€ -	€ -	€ 226,74
Festival de Folclore de Tagilde 2016 - Apoio	09 a 13-06-2016	€ -	€ -	€ -	€ -	€ -	€ -	€ -	€ -
Feira Romana de Vizela 2016 - Parceria/Apoio	06 a 14-06-2016	€ -	€ -	€ -	€ -	€ -	€ -	€ -	€ -
Torneio de Futebol Praia e Arraial (S. Paio) 2016 - Apoio	06 a 26-06-2016	€ -	€ -	€ -	€ -	€ -	€ -	€ -	€ -
Festa de S. João em Infias 2016 - Apoio	23 a 27-06-2016	€ -	€ -	€ -	€ -	€ -	€ -	€ -	€ -
Festa de S. João em Santa Eulália 2016 - Apoio	24 a 27-06-2016	€ -	€ -	€ -	€ -	€ -	€ -	€ -	€ -
IX Concentração Motard de Vizela 2016 - Apoio/Parceria	23 a 27-06-2016	€ -	€ 142,38	€ -	€ -	€ -	€ -	€ -	€ 142,38
Iniciativas Dança (Ginásios) 2016 - Apoio (Espaço Multiusos)	08 a 26-07-2016	€ -	€ -	€ -	€ -	€ -	€ -	€ -	€ -
Musical Sociedade Filarmónica Vizelense 2016 - Apoio	07 a 17-07-2016	€ -	€ -	€ -	€ -	€ -	€ -	€ -	€ -
Festival Internacional de Folclore e Festas de Santa Eulália 2016 - Apoio	27-07-2016 a 08-08-2016	€ -	€ 401,58	€ -	€ -	€ -	€ -	€ -	€ 401,58
Festas da Cidade e do Concelho de Vizela 2016 - Apoio/Parceria	29-07-2016 a 14-08-2016	€ -	€ 1.569,81	€ 1.107,00	€ -	€ -	€ -	€ -	€ 2.676,81
European Cup Minigolfe Vizela 2016 + Vizela Solidária 2016 - Apoio	22-08-2016 a 20-10-2016	€ -	€ 88,82	€ -	€ -	€ -	€ -	€ -	€ 88,82
Arraial - Festa do Padroeiro de S. Miguel - Apoio	24-10-2016	€ -	€ 63,82	€ -	€ -	€ -	€ -	€ -	€ 63,82
Halloween Vizela 2016 - Coorganização	31-10-2016	€ -	€ 987,11	€ -	€ -	€ -	€ -	€ -	€ 987,11
Desfolhada Minhota GRAS A 2016 - Apoio	24-10-2016	€ -	€ 69,69	€ -	€ -	€ -	€ -	€ -	€ 69,69
Iluminação de Natal e Festa de S. Gonçalo (S. Paio) 2016 - Apoio	05-12-2016 a 16-01-2017	€ -	€ -	€ -	€ -	€ -	€ -	€ -	€ -
Iluminação de Natal de Santa Eulália 2016 - Apoio	05-12-2016 a 11-01-2017	€ -	€ -	€ -	€ -	€ -	€ -	€ -	€ -
Iluminação de Natal da ACIV 2016 - Apoio	16-11-2016 a 11-01-2017	€ -	€ 232,43	€ -	€ -	€ -	€ -	€ -	€ 232,43
Total									€ 5.512,05

## 5. CONCLUSÕES

A contratação dos três empréstimos – DGTF (âmbito PAEL), CGD, S.A. e BPI, S.A. (âmbito RF) – de longo prazo, teve como objetivo a consolidação dos passivos financeiros e a reprogramação da dívida do Município de Vizela, no âmbito do artigo 1.º do 12.º da Lei n.º 43/2012, de 28 de agosto (regularização de dívidas vencidas há mais de 90 dias), do artigo 40.º da Lei das Finanças Locais (Lei n.º 2/2007, de 15 de janeiro) e do Decreto-Lei n.º 38/2008, de 7 de março, apresentando-se como sendo uma solução imprescindível para ultrapassar a anterior situação de desequilíbrio financeiro estrutural observado, permitindo, por um lado, solver o seu passivo comercial de curto prazo, e, por outro, situar-se dentro dos limites legais que levaram à sua contratação.

Refere-se que o Município de Vizela já recebeu a totalidade do montante aprovado no âmbito do PAEL, sendo possível retirar algumas conclusões, pelo impacto provocado pela utilização de 100% do empréstimo de RF (pagamento de 96,66 % do montante financiado por este mecanismo, faltando pagar apenas 2,58 % da dívida incluída no mesmo âmbito) e 100% do PAEL (pagamento de 97,13% do montante financiado por este mecanismo, faltando pagar 2,98% da dívida elegível por este programa).

Senão vejamos:

- Com o pagamento da dívida financiada pelos montantes desembolsados pelo PAEL e RF, bem como, com a concretização do reequilíbrio financeiro que se pretendeu atingir, o Prazo Médio de Pagamento reduziu-se de modo a cumprir o estipulado na Lei n.º 8/2012, de 21 de fevereiro;
- Verificou-se a redução do Prazo Médio de Pagamento a fornecedores de 411 dias (em 30 de setembro de 2014) para 302 dias (em 31 de dezembro de 2014), 228 dias (em 30 de junho de 2015), 154 dias (em 30 de setembro de 2015), 89 dias (em 31 de dezembro de 2015), 63 dias (em 31 de março de 2016), 37 dias (em 30 de junho de 2016) e 29 dias (em 30 de setembro de 2016), tendo, contudo, este prazo aumentado, temporariamente, a 31 de dezembro de 2016, para 83 dias (o cálculo, sendo efetuado pela DGAL, será retificado aquando da comunicação por parte do Município de Vizela a esta entidade dos trabalhos de final de exercício patentes na prestação de contas 2016);
- Reduziu-se a dívida a terceiros de curto prazo, consolidando-se a mesma em dívida financeira de médio / longo prazo;
- O endividamento total, a 31 de dezembro de 2016, apresenta-se em decréscimo, face aos anos anteriores (31-12-2014: 20.267.608,51 €; 31-12-2015: 18.969.604,12 €; 31-12-2016: 15.904.640,56 €), contudo, ligeiramente acima do previsto no PAF, se bem que em situação de se compatibilizar com o mesmo;
- Está a um curto passo de cumprir a disposição de não ter dívidas a fornecedores, vencidas há mais de 90 dias;
- A execução orçamental em 2016, tendo em conta os considerandos apresentados, atesta um desempenho adequado aos compromissos assumidos no PAF.

Handwritten signatures and initials in the top right corner, including a large signature and several smaller ones.

# ANEXOS

Prestação de Contas 2016



GUIA DE REMESSA
-----------------

MUNICIPIO DE VIZELA
---------------------

Envia à Direcção Geral do Tribunal de Contas os documentos constitutivos da conta de gerência relativa ao período de 1 de JANEIRO a 31 de DEZEMBRO de 2016
--

Nº do Doc.	DESIGNAÇÃO
1	Balanço
2	Demonstração de Resultados
3	Controlo Orçamental da Despesa
4	Controlo Orçamental da Receita
5	Fluxos de Caixa
6	Contas de Ordem
7	Operações de Tesouraria
8	Caracterização da Entidade
9	Contratação administrativa
10	Empréstimos
11	Relatório de Gestão
12	Acta da reunião em que foi discutida e votada a conta
13	Norma de controlo interno e suas alterações
14	Síntese das Reconciliações Bancárias
15	Relação Nominal dos Responsáveis
16	Parecer e certificação legal nos termos da Lei n.º 2/2007 de 15 de Janeiro

O Dirigente responsável pela área Administrativa e Financeira
Assinatura _____

ENTIDADE		RESUMO DIÁRIO DE TESOUREARIA N.º 255							DATA	ANO	PÁGINA
MUN. VIZELA		Data : 2016/12/30							2017/03/14	2016	1
CONTA	CX/BC	DESIGNAÇÃO	ANTERIOR		DO DIA		ACUMULADO		SALDO		
			DÉBITO	CRÉDITO	DÉBITO	CRÉDITO	DÉBITO	CRÉDITO	DEVEDOR	CREADOR	
11		CAIXA	17.568.448,02	17.566.492,26	10.486,98	8.393,93	17.578.935,00	17.574.886,19	4.048,81		
11.1		Caixa	17.568.448,02	17.566.492,26	10.486,98	8.393,93	17.578.935,00	17.574.886,19	4.048,81		
	001	CAIXA PRINCIPAL	17.568.448,02	17.566.492,26	10.486,98	8.393,93	17.578.935,00	17.574.886,19	4.048,81		
12		DEPÓSITOS EM INSTITUIÇÕES FINANCEIRAS	22.297.106,84	17.190.305,29	8.255,70	51.220,74	22.305.362,54	17.241.526,03	5.063.836,51		
12.1		CAIXA GERAL DEPÓSITOS	16.419.567,65	12.592.966,83	5.528,65	51.220,74	16.425.096,30	12.644.187,57	3.780.908,73		
12.1.03		CGD - CAUÇÕES E GARANTIAS	326.532,91				326.532,91		326.532,91		
	0035/00023397630	CGD	326.532,91				326.532,91		326.532,91		
12.1.04		CGD - PAEL	249.299,96	27.559,19			249.299,96	27.559,19	221.740,77		
	0035/00023724630	CGD	249.299,96	27.559,19			249.299,96	27.559,19	221.740,77		
12.1.05		CGD - REEQUILIBRIO FINANCEIRO I	432.422,46	364.880,18			432.422,46	364.880,18	67.542,28		
	0035/00023725430	CGD	432.422,46	364.880,18			432.422,46	364.880,18	67.542,28		
12.1.1		CGD - D.O.	15.411.312,32	12.200.527,46	5.528,65	51.220,74	15.416.840,97	12.251.748,20	3.165.092,77		
	0035/00010684230	CGD	15.411.312,32	12.200.527,46	5.528,65	51.220,74	15.416.840,97	12.251.748,20	3.165.092,77		
12.2		NOVO BANCO	3.584.007,09	3.226.192,75	1.537,73		3.585.544,82	3.226.192,75	359.352,07		
12.2.1		NB - D.O.	2.593.186,97	2.577.302,23	1.537,73		2.594.724,70	2.577.302,23	17.422,47		
	0007/00059240007	NB	2.593.186,97	2.577.302,23	1.537,73		2.594.724,70	2.577.302,23	17.422,47		
12.2.10		NB - FINICIA	15.151,73				15.151,73		15.151,73		
	0007/00616172907	NB	15.151,73				15.151,73		15.151,73		
12.2.3		NB - OT'S	914.334,89	648.890,52			914.334,89	648.890,52	265.444,37		
	0007/00065220004	NB	914.334,89	648.890,52			914.334,89	648.890,52	265.444,37		
12.2.4		NB - FSE-D.O.	61.333,50				61.333,50		61.333,50		
	0007/00080110001	NB	61.333,50				61.333,50		61.333,50		
12.3		BANCO COMERCIAL PORTUGUES	712.193,74	40.489,13	18,55		712.212,29	40.489,13	671.723,16		
12.3.1		BCP - EMPRESTIMO	712.193,74	40.489,13	18,55		712.212,29	40.489,13	671.723,16		
	0033/45246412130	BCP	712.193,74	40.489,13	18,55		712.212,29	40.489,13	671.723,16		
12.5		BANCO SANTANDER TOTTA	150.904,25	43.068,39	1.170,77		152.075,02	43.068,39	109.006,63		
12.5.1		BST - EMPRESTIMO	150.904,25	43.068,39	1.170,77		152.075,02	43.068,39	109.006,63		
	0018/13631106020	BST	150.904,25	43.068,39	1.170,77		152.075,02	43.068,39	109.006,63		
12.7		BPI - BANCO PORTUGUES DE INVESTIMENTO	1.430.434,11	1.287.588,19			1.430.434,11	1.287.588,19	142.845,92		
12.7.01		BPI - REEQUILIBRIO FINANCEIRO II	1.430.434,11	1.287.588,19			1.430.434,11	1.287.588,19	142.845,92		
	0010/43719490101	BPI	1.430.434,11	1.287.588,19			1.430.434,11	1.287.588,19	142.845,92		
13		DGAL - MONTANTES AFETOS AO FRM	386.282,23	386.282,23			386.282,23	386.282,23			
	015	FUNDO REGULARIZAÇÃO MUNICIPAL	386.282,23	386.282,23			386.282,23	386.282,23			
TOTAL DE DISPONIBILIDADES			40.251.837,09	35.143.079,78	18.742,68	59.614,67	40.270.579,77	35.202.694,45	5.067.885,32		
DOCUMENTOS											
DOTAÇÕES ORÇAMENTAIS			17.603.141,93	13.213.945,04	10.458,92	51.156,24	17.613.600,85	13.265.101,28	4.348.499,57		
DOTAÇÕES NÃO ORÇAMENTAIS			1.754.359,27	1.034.798,85	28,06	202,73	1.754.387,33	1.035.001,58	719.385,75		

TESOUREIRO

FUNCIONÁRIO

ÓRGÃO EXECUTIVO

MAPA SÍNTESE DA RECONCILIAÇÃO BANCÁRIA

PERÍODO DE 2016/01/01 A 2016/12/31

Pág. 1

Instituição Bancária		Saldo do Extracto Bancário	Saldo Contabilístico	Observações
Banco	N.º de Conta			
0007 NB	00059240007	15.692,84	17.422,47	Reconciliação efetuada e justificadas as divergências
0007 NB	00065220004	265.425,12	265.444,37	Reconciliação efetuada e justificadas as divergências
0007 NB	00080110001	61.333,50	61.333,50	Reconciliação efetuada e justificadas as divergências
0007 NB	00616172907	15.151,73	15.151,73	Reconciliação efetuada e justificadas as divergências
0010 BPI	43719490101	142.790,54	142.845,92	Reconciliação efetuada e justificadas as divergências
0018 BST	13631106020	108.997,87	109.006,63	Reconciliação efetuada e justificadas as divergências
0033 BCP	45246412130	669.322,82	671.723,16	Reconciliação efetuada e justificadas as divergências
0035 CGD	00010684230	3.451.243,91	3.165.092,77	Reconciliação efetuada e justificadas as divergências
0035 CGD	00023397630	326.532,91	326.532,91	Reconciliação efetuada e justificadas as divergências
0035 CGD	00023724630	221.740,77	221.740,77	Reconciliação efetuada e justificadas as divergências
0035 CGD	00023725430	67.542,28	67.542,28	Reconciliação efetuada e justificadas as divergências
		Total	5.063.836,51	





Vizela  
Câmara Municipal

## Declaração

### Prestação de Contas de 2016

#### Fundos de maneiio

Declara-se que na gerência de 2016 não foram constituídos quaisquer Fundos de Maneio. Desta forma não se enviam os mapas relativos aos mesmos.

Município de Vizela, 14 de março de 2017

O Vice-Presidente,

Dora Gaspar.

(Dora Gaspar, D<sup>ra</sup>.)

**RELAÇÃO DOS FUNCIONÁRIOS QUE NA GERÊNCIA RECEBERAM PARTICIPAÇÃO EMOLUMENTAR E/OU CUSTAS DE EXECUÇÕES**

**ANEXO VI**

**CÂMARA MUNICIPAL DE VIZELA**

**Gerência de 01 de Janeiro a 31 de Dezembro de 2016**

Nome	Categoria	Diuturnidades na categoria em 31/10/89	Remuneração base auferida (1)	Emolumentos (2)	Custas de execuções fiscais (3)	Subtotal (4)=(2)+(3)	Total (5)=(1)+(4)
/							

O Dirigente responsável pela área administrativa e/ou Financeira

Assinatura: \_\_\_\_\_

O Membro do executivo responsável pela área / pelouro financeiro

Assinatura \_\_\_\_\_

**RELAÇÃO DOS FUNCIONÁRIOS EM SITUAÇÃO DE ACUMULAÇÃO DE FUNÇÕES**

ANEXO VII

**CÂMARA MUNICIPAL DE VIZELA**

Gerência de 01 de Janeiro a 31 de Dezembro de 2016

Situação na entidade a que respeita a conta			Cargos acumulados Funções públicas e/ou privadas		
Nome	Cargo ou função	Data do provimento	Cargo ou Função	Regime de acumulação	Data do despacho de autorização
Ana Cristina Gomes Oliveira Leite	Assistente Técnica	20-03-2001	Formadora	Prestação de serviços	21-05-2015
Filipe Manuel Martins Castro	Assistente Técnico	22-03-1999	Assessoria Administrativa	Prestação de serviços	09-07-2015
Camila Cristina Peixoto Castro	Técnica Superior	15-03-1999	Serviços Administrativos e Financeiros	Prestação de serviços	21-05-2015
António Duarte Pinto	Assistente Técnico	01-03-2001	Design	Prestação de serviços	21-05-2015
Maria Ivone Mendes Vaz	Assistente Operacional	01-04-2003	Sócia Gerente	Prestação de serviços	21-05-2015
Ricardo Filipe Vieira Pereira	Assistente Técnico	01-04-2003	Animação Musical de Eventos	Prestação de serviços	21-05-2015
Ilda Maria Assunção Fonseca	Técnica Superior	10-07-2001	Assistente Social em Geriatria	Prestação de serviços	21-05-2015
Gualter Fernandes Castro	Assistente Operacional	02-07-2003	Árbitro	Prestação de serviços	29-02-2016
Vera Liliana Neto Azevedo	Assistente técnica	04-05-2011	Atividades Desportivas	Prestação de serviços	09-07-2015

**RELAÇÃO DOS FUNCIONÁRIOS EM SITUAÇÃO DE ACUMULAÇÃO DE FUNÇÕES**

ANEXO VII

**CÂMARA MUNICIPAL DE VIZELA**

Gerência de 01 de Janeiro a 31 de Dezembro de 2016

Situação na entidade a que respeita a conta			Cargos acumulados Funções públicas e/ou privadas		
Nome	Cargo ou função	Data do provimento	Cargo ou Função	Regime de acumulação	Data do despacho de autorização
Paulo César Alves Oliveira	Técnica Superior	12-08-2010	Bombeiros Voluntários de Vizela	Voluntariado	21-05-2015
Arnaldo José Abreu Guimarães Sousa	Técnica Superior	11-07-2011	Formador	Prestação de serviços	13-07-2015
Maria Fátima Lemos Ribeiro Silva	Assistente Técnico	22-10-1991	Produtos diversão	Conta Própria	21-05-2015
Joaquim Ribeiro Silva	Assistente Operacional	15-09-2005	Segurança	Prestação de serviços	21-05-2015
Joaquim Pedro Pereira Conceição	Fiscal Municipal	16-09-2002	Prestação Serviços Adm.	Prestação de serviços	18-05-2016
Domingos António Ferreira Alves	Técnico Superior	11-07-2011	Gerente Soc. Comercial	Prestação de serviços	26-01-2016

O Dirigente responsável pela área administrativa e/ou Pessoal

Assinatura: \_\_\_\_\_

O Membro do executivo responsável pela área / pelouro financeiro

Assinatura \_\_\_\_\_

**RELAÇÃO NOMINAL DOS RESPONSÁVEIS**

**ANEXO VIII**

**CÂMARA MUNICIPAL DE VIZELA**

**Gerência de 01 de Janeiro a 31 de Dezembro de 2016**

(Un.: Euros)

NOME	SITUAÇÃO NA ENTIDADE	REMUNERAÇÃO LIQUÍDA AUFERIDA	PERÍODO DE RESPONSABILIDADE	MORADA
Dinis Manuel da Silva Costa	Presidente	32.778,44 €	01-01 a 31-12-2016	Rua da Lage, Hab. 3, n.º 663, S. Miguel, 4815-483 Vizela
Dora Fernanda Cunha Pereira Gaspar	Vereadora a tempo inteiro	25.256,51 €	01-01 a 31-12-2016	Rua S. Romão, n.º 51, S. João - 4815-455 Vizela
Víctor Hugo Machado C. Salgado Abreu	Vereador a tempo inteiro	8.843,41 €	01-01 a 30-05-2016	Praça do Município, 455-5º, S. Miguel, 4815-013 Vizela
Víctor Hugo Machado C. Salgado Abreu	Vereador s/pelouro	1.268,22 €	01-06 a 31-12-2016	Praça do Município, 455-5º, S. Miguel, 4815-013 Vizela
André Filipe Oliveira Castro	Vereador a meio tempo	15.957,50 €	19-01 a 31-12-2016	Rua Prof. Oliveira Frade, n.º 15, 2º AJ - 4820-283 Fafe
Luis Miguel Soares Lopes Guimarães	Vereador s/pelouro	1.304,92 €	01-01 a 31-12-2016	Rua Joaquim Freitas Ribeiro Faria, n.º 732, 4815 -567Vizela
Carlos Manuel Coelho Leite Faria	Vereador s/pelouro	1.622,71 €	01-01 a 31-12-2016	Travessa da Lapa, 150, S. Miguel- 4815-526 Vizela
Maria Cidália Andrade Lopes Cunha	Vereador s/pelouro	1.717,00 €	01-01 a 31-12-2016	Av. Bombeiros Voluntários, 247-1º Dtº - 4815-384 Vizela

O Dirigente responsável pela área Administrativa e/ou Financeira

Assinatura: \_\_\_\_\_

# CERTIDÃO LEGAL DAS CONTAS

---

Prestação de Contas 2016

*[Handwritten signature]*

*[Handwritten signature]*

*[Handwritten signature]*

*[Handwritten signature]*



## RELATÓRIO E PARECER DO AUDITOR EXTERNO

1. Para efeitos da alínea e) do art.º n.º 77 do Regime Financeiro das Autarquias Locais e das Entidades Intermunicipais, Lei nº. 73/2013 de 03 de Setembro, apresentamos o nosso parecer sobre a informação financeira do exercício findo em 31 de dezembro de 2016, do Município de Vizela, incluída: no Relatório de Gestão, no Balanço (que evidencia um total de ativo líquido de 70.200.914,00 euros e um total de fundos próprios de 36.996.431,87 euros, incluindo um resultado líquido de 1.551.607,09 euros), e na Demonstração dos resultados por natureza, e nos correspondentes Anexos exigidos por Lei e na informação sobre a Execução Orçamental.
2. As quantias das demonstrações financeiras e da execução orçamental são as que constam dos registos contabilísticos.
3. É da responsabilidade do Município de Vizela:
  - a. a preparação de informação financeira histórica de acordo com os princípios contabilísticos geralmente aceites e a informação sobre a execução orçamental de acordo com os princípios e regras orçamentais;
  - b. a adopção de políticas e critérios contabilísticos adequados;
  - c. a manutenção de um sistema de controlo interno apropriado;
  - d. a informação de qualquer facto relevante que tenha influenciado a actividade, posição financeira ou resultados da entidade; e
4. A nossa responsabilidade consiste em verificar a informação financeira e de execução orçamental contida nos documentos acima referidos, competindo-nos emitir um relatório profissional e independente baseado no nosso trabalho.
5. O trabalho a que procedemos teve como objectivo obter uma segurança razoável quanto a se a informação financeira anteriormente referida está isenta de distorções materialmente relevantes. O nosso trabalho foi efectuado com base nas normas emitidas pela Ordem dos Revisores Oficiais de Contas, planeado de acordo com aquele objectivo, e consistiu principalmente, em indagações e procedimentos analíticos, destinados a rever:
  - i. a fiabilidade das asserções constantes da informação financeira;
  - ii. a adequação das políticas contabilísticas adoptadas, tendo em conta as circunstâncias e a consistência da sua aplicação;
  - iii. a aplicação, ou não, do princípio da continuidade; e
  - iv. a apresentação da informação financeira.
6. O nosso trabalho abrangeu ainda a verificação:
  - a. da concordância da informação financeira constante do relatório de gestão com os restantes documentos anteriormente referidos;
  - b. do grau de execução orçamental.

7. Entendemos que o trabalho efectuado proporciona uma base aceitável para a emissão do presente relatório sobre a informação financeira e sobre a execução orçamental, tendo em conta a certificação legal das contas emitido.
8. Face ao exposto, somos da opinião que a Assembleia Municipal aprecie o Relatório de Gestão e as Contas do Exercício de 2016, documentos elaborados de acordo com as disposições contabilísticas e legais aplicáveis e conforme estabelecido no POCAL. Considerando a Certificação Legal das Contas, sem reservas e com ênfase, os referidos documentos estão em condições de serem aprovados.

Guimarães, 27 de Março de 2017

O Auditor Externo

**CARLOS CUNHA, CAMPOS & ASSOCIADOS, SROC, LDA**

Representada por:

CARLOS ALBERTO DA SILVA E CUNHA

Inscrição Nº 685



## CERTIFICAÇÃO LEGAL DAS CONTAS

### RELATO SOBRE A AUDITORIA DAS DEMONSTRAÇÕES FINANCEIRAS

#### Opinião

Auditámos as demonstrações financeiras anexas do “MUNICÍPIO DE VIZELA”, que compreendem o Balanço em 31 de Dezembro de 2016, (que evidencia um total de balanço de 70.200.914,00€ e um total de fundos próprios de 36.996.431,87€, incluindo um resultado líquido de 1.551.607,09€), a Demonstração de Resultados e os Mapas de Execução do Orçamento (que evidencia um total de 13.223.521,72 euros de despesa paga e um total de 17.572.021,29 euros de receita cobrada bruta) do exercício findo naquela data e o anexo às demonstrações financeiras que incluem um resumo das políticas contabilísticas significativas.

Em nossa opinião, as demonstrações financeiras anexas apresentam de forma verdadeira e apropriada, em todos os aspetos materiais, a posição financeira do “MUNICÍPIO DE VIZELA” em 31 de Dezembro de 2016, o seu desempenho financeiro e a execução orçamental relativos ao ano findo naquela data de acordo com o POCAL.

#### Bases para a opinião

A nossa auditoria foi efetuada de acordo com as Normas Internacionais de Auditoria (ISA) e demais normas e orientações técnicas e éticas da Ordem dos Revisores Oficiais de Contas. As nossas responsabilidades nos termos dessas normas estão descritas na secção “Responsabilidades do auditor pela auditoria das demonstrações financeiras” abaixo. Somos independentes da Entidade nos termos da lei e cumprimos os demais requisitos éticos nos termos do código de ética da Ordem dos Revisores Oficiais de Contas.

Estamos convictos de que a prova de auditoria que obtivemos é suficiente e apropriada para proporcionar uma base para a nossa opinião.

#### Ênfase

Conforme referido na nota 8.2.8 do Anexo às contas, referente à conta 42.2 Edifícios e Outras Construções, ainda faltam incluir alguns bens, com proveniência de outros municípios, mas que, por razões meramente formais, ainda não foram transferidos, não afectando de forma materialmente relevante a posição financeira do Município.

A nossa opinião não é modificada em relação a esta matéria.

### **Responsabilidades do órgão de gestão pelas demonstrações financeiras**

O órgão de gestão é responsável pela:

- preparação de demonstrações financeiras que apresentem de forma verdadeira e apropriada a posição financeira, o desempenho financeiro e a execução orçamental da Entidade de acordo com o POCAL;
- criação e manutenção de um sistema de controlo interno apropriado para permitir a preparação de demonstrações financeiras isentas de distorção material devido a fraude ou erro;
- adoção de políticas e critérios contabilísticos adequados nas circunstâncias; e
- avaliação da capacidade da Entidade de se manter em continuidade, divulgando, quando aplicável, as matérias que possam suscitar dúvidas significativas sobre a continuidade das atividades.

### **Responsabilidades do auditor pela auditoria das demonstrações financeiras**

A nossa responsabilidade consiste em obter segurança razoável sobre se as demonstrações financeiras como um todo estão isentas de distorções materiais devido a fraude ou erro, e emitir um relatório onde conste a nossa opinião. Segurança razoável é um nível elevado de segurança mas não é uma garantia de que uma auditoria executada de acordo com as ISA detetará sempre uma distorção material quando exista. As distorções podem ter origem em fraude ou erro e são consideradas materiais se, isoladas ou conjuntamente, se possa razoavelmente esperar que influenciem decisões económicas dos utilizadores tomadas com base nessas demonstrações financeiras.

Como parte de uma auditoria de acordo com as ISA, fazemos julgamentos profissionais e mantemos ceticismo profissional durante a auditoria e também:

- identificamos e avaliamos os riscos de distorção material das demonstrações financeiras, devido a fraude ou a erro, concebemos e executamos procedimentos de auditoria que respondam a esses riscos, e obtemos prova de auditoria que seja suficiente e apropriada para proporcionar uma base para a nossa opinião. O risco de não detetar uma distorção material devido a fraude é maior do que o risco de não detetar uma distorção material devido a erro, dado que a fraude pode envolver conluio, falsificação, omissões intencionais, falsas declarações ou sobreposição ao controlo interno;
- obtemos uma compreensão do controlo interno relevante para a auditoria com o objetivo de conceber procedimentos de auditoria que sejam apropriados nas circunstâncias, mas não para expressar uma opinião sobre a eficácia do controlo interno da Entidade;
- avaliamos a adequação das políticas contabilísticas usadas e a razoabilidade das estimativas contabilísticas e respetivas divulgações feitas pelo órgão de gestão;

**CARLOS CUNHA, CAMPOS & ASSOCIADOS, SROC, LDA**

Sociedade de Revisores Oficiais de Contas nº 297

- concluímos sobre a apropriação do uso, pelo órgão de gestão, do pressuposto da continuidade e, com base na prova de auditoria obtida, se existe qualquer incerteza material relacionada com acontecimentos ou condições que possam suscitar dúvidas significativas sobre a capacidade da Entidade para dar continuidade às suas atividades. Se concluirmos que existe uma incerteza material, devemos chamar a atenção no nosso relatório para as divulgações relacionadas incluídas nas demonstrações financeiras ou, caso essas divulgações não sejam adequadas, modificar a nossa opinião. As nossas conclusões são baseadas na prova de auditoria obtida até à data do nosso relatório. Porém, acontecimentos ou condições futuras podem levar a que a Entidade descontinue as suas atividades;

- avaliamos a apresentação, estrutura e conteúdo global das demonstrações financeiras, incluindo as divulgações, e se essas demonstrações financeiras representam as transações e acontecimentos subjacentes de forma a atingir uma apresentação apropriada;

- comunicamos com os encarregados da governação, entre outros assuntos, o âmbito e o calendário planeado da auditoria, e as conclusões significativas da auditoria incluindo qualquer deficiência significativa de controlo interno identificado durante a auditoria.

A nossa responsabilidade inclui ainda a verificação da concordância da informação constante do relatório de gestão com as demonstrações financeiras.

Guimarães, 27 de Março de 2017

**CARLOS CUNHA, CAMPOS & ASSOCIADOS, SROC, LDA**

Representada por:

CARLOS ALBERTO DA SILVA E CUNHA

Inscrição Nº 685

## **CERTIFICAÇÃO LEGAL DAS CONTAS**

### **RELATO SOBRE A AUDITORIA DAS DEMONSTRAÇÕES FINANCEIRAS**

#### **Opinião**

Auditámos as demonstrações financeiras anexas do “**MUNICIPIO DE VIZELA**”, que compreendem o Balanço em 31 de Dezembro de 2016, (que evidencia um total de balanço de 70.200.914,00€ e um total de fundos próprios de 36.996.431,87€, incluindo um resultado líquido de 1.551.607,09€), a Demonstração de Resultados e os Mapas de Execução do Orçamento (que evidencia um total de 13.223.521,72 euros de despesa paga e um total de 17.572.021,29 euros de receita cobrada bruta) do exercício findo naquela data e o anexo às demonstrações financeiras que incluem um resumo das políticas contabilísticas significativas.

Em nossa opinião, as demonstrações financeiras anexas apresentam de forma verdadeira e apropriada, em todos os aspetos materiais, a posição financeira do “**MUNICIPIO DE VIZELA**” em 31 de Dezembro de 2016, o seu desempenho financeiro e a execução orçamental relativos ao ano findo naquela data de acordo com o POCAL.

#### **Bases para a opinião**

A nossa auditoria foi efetuada de acordo com as Normas Internacionais de Auditoria (ISA) e demais normas e orientações técnicas e éticas da Ordem dos Revisores Oficiais de Contas. As nossas responsabilidades nos termos dessas normas estão descritas na secção “Responsabilidades do auditor pela auditoria das demonstrações financeiras” abaixo. Somos independentes da Entidade nos termos da lei e cumprimos os demais requisitos éticos nos termos do código de ética da Ordem dos Revisores Oficiais de Contas.

Estamos convictos de que a prova de auditoria que obtivemos é suficiente e apropriada para proporcionar uma base para a nossa opinião.

#### **Ênfase**

Conforme referido na nota 8.2.8 do Anexo às contas, referente à conta 42.2 Edifícios e Outras Construções, ainda faltam incluir alguns bens, com proveniência de outros municípios, mas que, por razões meramente formais, ainda não foram transferidos, não afectando de forma materialmente relevante a posição financeira do Município.

A nossa opinião não é modificada em relação a esta matéria.



### **Responsabilidades do órgão de gestão pelas demonstrações financeiras**

O órgão de gestão é responsável pela:

- preparação de demonstrações financeiras que apresentem de forma verdadeira e apropriada a posição financeira, o desempenho financeiro e a execução orçamental da Entidade de acordo com o POCAL;
- criação e manutenção de um sistema de controlo interno apropriado para permitir a preparação de demonstrações financeiras isentas de distorção material devido a fraude ou erro;
- adoção de políticas e critérios contabilísticos adequados nas circunstâncias; e
- avaliação da capacidade da Entidade de se manter em continuidade, divulgando, quando aplicável, as matérias que possam suscitar dúvidas significativas sobre a continuidade das atividades.

### **Responsabilidades do auditor pela auditoria das demonstrações financeiras**

A nossa responsabilidade consiste em obter segurança razoável sobre se as demonstrações financeiras como um todo estão isentas de distorções materiais devido a fraude ou erro, e emitir um relatório onde conste a nossa opinião. Segurança razoável é um nível elevado de segurança mas não é uma garantia de que uma auditoria executada de acordo com as ISA detetará sempre uma distorção material quando exista. As distorções podem ter origem em fraude ou erro e são consideradas materiais se, isoladas ou conjuntamente, se possa razoavelmente esperar que influenciem decisões económicas dos utilizadores tomadas com base nessas demonstrações financeiras.


Como parte de uma auditoria de acordo com as ISA, fazemos julgamentos profissionais e mantemos ceticismo profissional durante a auditoria e também:

- identificamos e avaliamos os riscos de distorção material das demonstrações financeiras, devido a fraude ou a erro, concebemos e executamos procedimentos de auditoria que respondam a esses riscos, e obtemos prova de auditoria que seja suficiente e apropriada para proporcionar uma base para a nossa opinião. O risco de não detetar uma distorção material devido a fraude é maior do que o risco de não detetar uma distorção material devido a erro, dado que a fraude pode envolver conluio, falsificação, omissões intencionais, falsas declarações ou sobreposição ao controlo interno;
- obtemos uma compreensão do controlo interno relevante para a auditoria com o objetivo de conceber procedimentos de auditoria que sejam apropriados nas circunstâncias, mas não para expressar uma opinião sobre a eficácia do controlo interno da Entidade;
- avaliamos a adequação das políticas contabilísticas usadas e a razoabilidade das estimativas contabilísticas e respetivas divulgações feitas pelo órgão de gestão;

- concluímos sobre a apropriação do uso, pelo órgão de gestão, do pressuposto da continuidade e, com base na prova de auditoria obtida, se existe qualquer incerteza material relacionada com acontecimentos ou condições que possam suscitar dúvidas significativas sobre a capacidade da Entidade para dar continuidade às suas atividades. Se concluirmos que existe uma incerteza material, devemos chamar a atenção no nosso relatório para as divulgações relacionadas incluídas nas demonstrações financeiras ou, caso essas divulgações não sejam adequadas, modificar a nossa opinião. As nossas conclusões são baseadas na prova de auditoria obtida até à data do nosso relatório. Porém, acontecimentos ou condições futuras podem levar a que a Entidade descontinue as suas atividades;
- avaliamos a apresentação, estrutura e conteúdo global das demonstrações financeiras, incluindo as divulgações, e se essas demonstrações financeiras representam as transações e acontecimentos subjacentes de forma a atingir uma apresentação apropriada;
- comunicamos com os encarregados da governação, entre outros assuntos, o âmbito e o calendário planeado da auditoria, e as conclusões significativas da auditoria incluindo qualquer deficiência significativa de controlo interno identificado durante a auditoria.

A nossa responsabilidade inclui ainda a verificação da concordância da informação constante do relatório de gestão com as demonstrações financeiras.

Guimarães, 7 de Abril de 2017



**CARLOS CUNHA, CAMPOS & ASSOCIADOS, SROC, LDA**

Representada por:

**CARLOS ALBERTO DA SILVA E CUNHA**

Inscrição N° 685



## RELATÓRIO E PARECER DO AUDITOR EXTERNO

1. Para efeitos da alínea e) do art.º n.º 77 do Regime Financeiro das Autarquias Locais e das Entidades Intermunicipais, Lei n.º. 73/2013 de 03 de Setembro, apresentamos o nosso parecer sobre a informação financeira do exercício findo em 31 de dezembro de 2016, do Município de Vizela, incluída: no Relatório de Gestão, no Balanço (que evidencia um total de ativo líquido de 70.200.914,00 euros e um total de fundos próprios de 36.996.431,87 euros, incluindo um resultado líquido de 1.551.607,09 euros), e na Demonstração dos resultados por natureza, e nos correspondentes Anexos exigidos por Lei e na informação sobre a Execução Orçamental.
2. As quantias das demonstrações financeiras e da execução orçamental são as que constam dos registos contabilísticos.
3. É da responsabilidade do Município de Vizela:
  - a. a preparação de informação financeira histórica de acordo com os princípios contabilísticos geralmente aceites e a informação sobre a execução orçamental de acordo com os princípios e regras orçamentais;
  - b. a adopção de políticas e critérios contabilísticos adequados;
  - c. a manutenção de um sistema de controlo interno apropriado;
  - d. a informação de qualquer facto relevante que tenha influenciado a actividade, posição financeira ou resultados da entidade; e
4. A nossa responsabilidade consiste em verificar a informação financeira e de execução orçamental contida nos documentos acima referidos, competindo-nos emitir um relatório profissional e independente baseado no nosso trabalho.
5. O trabalho a que procedemos teve como objectivo obter uma segurança razoável quanto a se a informação financeira anteriormente referida está isenta de distorções materialmente relevantes. O nosso trabalho foi efectuado com base nas normas emitidas pela Ordem dos Revisores Oficiais de Contas, planeado de acordo com aquele objectivo, e consistiu principalmente, em indagações e procedimentos analíticos, destinados a rever:
  - i. a fiabilidade das asserções constantes da informação financeira;
  - ii. a adequação das políticas contabilísticas adoptadas, tendo em conta as circunstâncias e a consistência da sua aplicação;
  - iii. a aplicação, ou não, do princípio da continuidade; e
  - iv. a apresentação da informação financeira.
6. O nosso trabalho abrangeu ainda a verificação:
  - a. da concordância da informação financeira constante do relatório de gestão com os restantes documentos anteriormente referidos;
  - b. do grau de execução orçamental.


**CARLOS CUNHA, CAMPOS & ASSOCIADOS, SROC, LDA**

Sociedade de Revisores Oficiais de Contas nº 297

7. Entendemos que o trabalho efectuado proporciona uma base aceitável para a emissão do presente relatório sobre a informação financeira e sobre a execução orçamental, tendo em conta a certificação legal das contas emitido.
8. Face ao exposto, somos da opinião que a Assembleia Municipal aprecie o Relatório de Gestão e as Contas do Exercício de 2016, documentos elaborados de acordo com as disposições contabilísticas e legais aplicáveis e conforme estabelecido no POCAL. Considerando a Certificação Legal das Contas, sem reservas e com ênfase, os referidos documentos estão em condições de serem aprovados.

Guimarães, 7 de Abril de 2017

O Auditor Externo



**CARLOS CUNHA, CAMPOS & ASSOCIADOS, SROC, LDA**

Representada por:

CARLOS ALBERTO DA SILVA E CUNHA

Inscrição Nº 685





## DECLARAÇÕES DE RESPONSABILIDADE

(Resolução 3/2016 e Nota EC n.º 1/2017/Área VIII/2.ª Secção do Tribunal de Contas)

---

### Prestação de Contas 2016





## Declaração de Responsabilidade

(nos termos da Resolução n.º 3/2016-2ªS e Nota EC n.º1/2017/Área VIII/2.ª Secção do TC)

No âmbito do processo de prestação de contas da gerência/exercício de 2016 de 01-01-2016 a 31-12-2016 do Município de Vizela declaramos, sob compromisso de honra, enquanto titulares de órgãos responsáveis pela elaboração, aprovação e remessa das contas individuais ao Tribunal de Contas, que adotámos, fizemos aprovar e executar de forma continuada os princípios, normas e procedimentos contabilísticos e de controlo interno a que estamos vinculados por imperativo legal ou contratual e que garantem e asseguram, segundo o nosso conhecimento, a veracidade e sinceridade das respetivas demonstrações financeiras e a integralidade, legalidade e regularidade das transações subjacentes, pelas quais assumimos a responsabilidade de que, designadamente:

- a) não contêm erros ou omissões materialmente relevantes quanto à execução orçamental e de contabilidade de compromissos, à gestão financeira e patrimonial e, bem assim, ao registo de todas as operações e transações que relevem para o cálculo do défice e da dívida pública atendendo, nos termos aplicáveis, ao direito europeu da consolidação orçamental;
- b) identificam completamente as partes em relação de dependência e registam os respetivos saldos e transações;
- c) não omitem acordos quanto a instrumentos de financiamento direto ou indireto;
- d) evidenciam com rigor e de forma adequada a dimensão, extensão e relevação contabilística dos passivos efetivos ou contingentes, designadamente os compromissos decorrentes de benefícios concedidos ao pessoal e aos membros dos órgãos sociais, bem como as responsabilidades decorrentes de litígios judiciais ou extrajudiciais;
- e) incluem os saldos de todas as contas bancárias no IGCP e/ou noutras instituições financeiras;
- f) evidenciam que foram respeitadas as normas da contração pública aplicáveis e cumpridos pontual e tempestivamente todos os acordos e contratos com terceiros;

g) evidenciam que foram respeitadas as normas dos regimes de vinculação, de carreiras e de remunerações dos trabalhadores que exercem funções públicas e do código do trabalho bem como observaram as incompatibilidades e limitações previstas aí, no estatuto de aposentação, no código contributivo da segurança social e em estatutos específicos, designadamente de carreiras especiais;


h) foram publicitadas de acordo com as disposições legais e comunicadas às entidades competentes.

Vizela, 27 de março de 2017

Os responsáveis subscritores:

  
(Presidente – Dinis Manuel da Silva Costa)

  
(Vereador a tempo inteiro – Dora Fernanda da Cunha Pereira Gaspar)

  
(Vereador a meio tempo – André Filipe Oliveira Castro)

Os responsáveis que condicionam a subscrição, total ou parcialmente, nos termos e pelas razões constantes das declarações juntas.



Vizela  
Câmara Municipal

## Declaração de Responsabilidade

(nos termos do ponto 1.3 da Nota EC n.º1/2017/Área VIII/2.ª Secção do TC)

No âmbito do processo de prestação de contas da gerência/exercício de 2016 de 01-01-2016 a 31-12-2016 do Município de Vizela declaramos, sob compromisso de honra, enquanto técnicos responsáveis pelas tarefas das várias áreas funcionais previstas no POCAL e na Norma de Controlo Interno que:

- Não nos foram transmitidas ordens ilegais contra o nosso parecer ou informações, dos quais resultem atos ilegais ou condutas ilícitas;
- Que cumprimos as nossas responsabilidades relativamente à preparação das demonstrações financeiras, e que estas estão de acordo com as normas do POCAL.

Vizela, 27 de março de 2017

Os responsáveis subscritores:

Gisela Emília Ribeiro da Silva

(Contabilidade – Gisela Emília Ribeiro da Silva)

Camila Cristina Peixoto e Castro

(Património – Camila Cristina Peixoto Castro)


Jorge Domingos Machado Tinoco Machado Vieira de Castro

(Aprovisionamento – Jorge Domingos Tinoco Machado Vieira de Castro)

Recursos Humanos

(Recursos Humanos – Maria José Teixeira Martins)



(Jurídico – Arnaldo José Abreu Guimarães Sousa)



Alda Margarida Loureiro da Costa Abreu

(Reconciliação Bancária – Alda Margarida Loureiro da Costa Abreu)



Handwritten signatures and initials in the top right corner.

# CERTIDÕES DE RECEITA

Prestação de Contas 2016

Handwritten signature or mark below the title.



**A1 CERTIDÃO DE RECEITA**  
**ANO de 2016**

Cód. Mun 306

A Direção-Geral das Autarquias Locais declara que, durante o ano de 2016, transferiu para o Município de **VIZELA** por conta do capítulo 12 do Orçamento dos Encargos Gerais do Estado, as seguintes importâncias:

RUBRICAS		CLASSIFICAÇÃO ECONÓMICA	MONTANTE (euros)	Obs.
Fundo de Equilíbrio Financeiro	<b>Corrente</b> <sup>(a)</sup>	<b>04.05.01.B0.A2</b>	<b>3 520 744,00</b>	1=Σ 2 a 9
	Município <sup>(a)</sup>		3 448 025,02	2
	DGAL <sup>(b)</sup>		3 903,00	3
	Serviço Nacional de Saúde <sup>(c)</sup>		68 815,98	4
	ADSE <sup>(d)</sup>		0,00	5
	Outros <sup>(e)</sup>		0,00	6
	FRM <sup>(f)</sup>		0,00	7
	FAM <sup>(g)</sup>		0,00	8
	FAM (coimas) <sup>(h)</sup>		0,00	9
	<b>Capital</b>	<b>08.05.01.B0.A1</b>	<b>391 194,00</b>	10=Σ 11 a 15
	Município		391 194,00	11
	DGAL <sup>(b)</sup>		0,00	12
	Outros <sup>(e)</sup>		0,00	13
	FRM <sup>(f)</sup>		0,00	14
	FAM <sup>(g)</sup>		0,00	15
Fundo Social Municipal	<b>Total</b>	<b>04.05.01.B0.A1</b>	<b>485 618,00</b>	16
Participação no IRS	<b>Total</b> <sup>(a)</sup>	<b>04.05.01.B0.A6</b>	<b>484 303,00</b>	17=Σ 18 a 20
	Município <sup>(a)</sup>		484 303,00	18
	Serviço Nacional de Saúde <sup>(c)</sup>		0,00	19
	Outros <sup>(e)</sup>		0,00	20
Outras Transferências	Fundo de Emergência Municipal	04.05.01.B0.A3	0,00	21
	FEF corrente (2014) <sup>(i)</sup>	04.05.01.B0.A2	0,00	22
	FEF corrente (2015) <sup>(j)</sup>		0,00	23
	Cooperação Técnica e Financeira	08.05.01.B0.A2	0,00	24
<b>TOTAL DA RECEITA (Capítulo 12)</b>			<b>4 881 859,00</b>	25=1+10+16+17+21 a 24
<b>OPERAÇÕES EXTRA-ORÇAMENTAIS</b>				
FRM <sup>(k)</sup>			<b>386 282,23</b>	26
PAEL <sup>(l)</sup>			<b>0,00</b>	27
<b>TOTAL OPERAÇÕES EXTRA-ORÇAMENTAIS</b>			<b>386 282,23</b>	28=26+27
<b>TOTAL</b>			<b>5 268 141,23</b>	29=25+28

(a) Não inclui o montante eventualmente retido ao abrigo do art.º 78.º da Lei que estabelece o regime financeiro das autarquias locais e entidades intermunicipais (Lei n.º 73/2013, de 3 de setembro) por incumprimento dos deveres de informação à DGAL.

(b) Montante de cativações para DGAL (art.º 54.º da Lei n.º 7-A/2016, de 30 de março - OE/2016).

(c) Artigo n.º 110.º do OE/2016.

(d) Regularização de dívidas à ADSE (n.ºs 1 e 3 do art.º 11.º do OE/2016 - Lei n.º 7-A/2016, de 30 de março).

(e) Montante de cativações para Outros, designadamente Bancos, Tribunais, CSTAF e Direção-Geral do Tesouro e Finanças.

(f) Inclui o montante eventualmente retido por incumprimento do limite de endividamento líquido e redução de pagamentos em atraso, verbas afetas ao Fundo de Regularização Municipal.

(g) Montante de retenções por incumprimento da realização do capital do Fundo de Apoio Municipal (n.º 1 art.º 50.º Lei n.º 53/2014, de 25 de agosto).

(h) Aplicação de coima prevista n.º 2 do art.º 50.º da Lei 53/2014.

(i) Montante de cativações efetuadas em anos anteriores (2014) ao FEF corrente, por incumprimento dos deveres de informação, pagas ao município em 2016.

(j) Montante de cativações efetuadas em anos anteriores (2015) ao FEF corrente, por incumprimento dos deveres de informação, pagas ao município em 2016.

(k) Fundo de Regularização Municipal: Utilização da dedução efetuada aos fundos municipais por incumprimento de limite de endividamento líquido e incumprimento da redução dos pagamentos em atraso, para pagamento de dívidas a fornecedores, de acordo com o previsto no art.º 67.º da Lei 73/2013, de 3 de setembro, na sua atual redação.

(l) Programa de Apoio à Economia Local (art.º 12.º Portaria n.º 281-A/2012, de 14 de setembro).

Direção-Geral das Autarquias Locais, em 31/01/2017

A Diretora-Geral

  
Sónia Ramalinho

**Certidão**

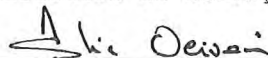
Amélia Maria Rodrigues Oliveira, Directora de Serviços, certifica que durante o período de 1 de Janeiro a 31 de Dezembro de dois mil e dezasseis, foi transferido para o Município de VIZELA, contribuinte n.º 505985217, a importância líquida de trezentos e setenta e cinco mil quinhentos e cinquenta e oito euros e sessenta e oito cêntimos respeitante à cobrança de Derrama, conforme a seguinte demonstração:

Descrição	Valor	Apuramento
<b>Receita do Município</b>		
- Imposto	375.558,68	
- Juros Compensatórios	0,00	
- Juros de Mora	0,00	
- Créditos Prescritos	0,00	375.558,68
<b>A Deduzir</b>		
- Reembolsos Emitidos	0,00	
- Encargos de Liquidação e Cobrança	0,00	
- Encargos de Avaliação Geral	0,00	
- Más Cobranças		
- de Imposto	0,00	
- de Juros Compensatórios	0,00	
- de Juros de Mora	0,00	
- Transferências para as Freguesias	0,00	
- Diversos	0,00	0,00
<b>Receita Líquida</b>		375.558,68

Por ser verdade passo a presente certidão destinada a documentar a conta de gerência desse Município.

Autoridade Tributária e Aduaneira, Direcção dos Serviços de Contabilidade e Controlo, 15 de Março de 2017.

A Directora de Serviços,



(Amélia Maria Rodrigues Oliveira)



**Certidão**

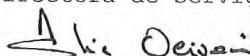
Amélia Maria Rodrigues Oliveira, Directora de Serviços, certifica que durante o período de 1 de Janeiro a 31 de Dezembro de dois mil e dezasseis, foi transferido para o Município de VIZELA, contribuinte n.º 505985217, a importância líquida de quatrocentos e cinquenta e oito mil trezentos e trinta e três euros respeitante à cobrança de Imposto Único de Circulação deduzida, nomeadamente, dos encargos de Liquidação e Cobrança previstos na alínea b) do n.º 4 do artigo 17.º da Lei n.º 72/2013 de 3 de Setembro, conforme a seguinte demonstração:

Descrição	Valor	Apuramento
<b>Receita do Município</b>		
- Imposto	453.262,68	
- Juros Compensatórios	400,93	
- Juros de Mora	16.951,15	
- Créditos Prescritos	0,00	470.614,76
<b>A Deduzir</b>		
- Reembolsos Emitidos	529,64	
- Encargos de Liquidação e Cobrança	11.752,12	
- Encargos de Avaliação Geral	0,00	
- Más Cobranças		
- de Imposto	0,00	
- de Juros Compensatórios	0,00	
- de Juros de Mora	0,00	
- Transferências para as Freguesias	0,00	
- Diversos	0,00	12.281,76
<b>Receita Líquida</b>		458.333,00

Por ser verdade passo a presente certidão destinada a documentar a conta de gerência desse Município.

Autoridade Tributária e Aduaneira, Direcção dos Serviços de Contabilidade e Controlo, 15 de Março de 2017.

A Directora de Serviços,



(Amélia Maria Rodrigues Oliveira)

**Certidão**

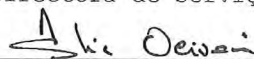
Amélia Maria Rodrigues Oliveira, Directora de Serviços, certifica que durante o período de 1 de Janeiro a 31 de Dezembro de dois mil e dezasseis, foi transferido para o Município de VIZELA, contribuinte n.º 505985217, a importância líquida de quatrocentos e quarenta e sete mil quinhentos e quarenta e oito euros e sessenta e quatro cêntimos respeitante à cobrança de Imposto Municipal sobre Transmissões Onerosas de Imóveis deduzida, nomeadamente, dos encargos de Liquidação e Cobrança previstos na alínea b) do n.º 4 do artigo 17.º da Lei n.º 72/2013 de 3 de Setembro, conforme a seguinte demonstração:

Descrição	Valor	Apuramento
<b>Receita do Município</b>		
- Imposto	464.302,01	
- Juros Compensatórios	245,78	
- Juros de Mora	738,69	
- Créditos Prescritos	0,00	465.286,48
<b>A Deduzir</b>		
- Reembolsos Emitidos	6.262,23	
- Encargos de Liquidação e Cobrança	11.475,61	
- Encargos de Avaliação Geral	0,00	
- Más Cobranças		
- de Imposto	0,00	
- de Juros Compensatórios	0,00	
- de Juros de Mora	0,00	
- Transferências para as Freguesias	0,00	
- Diversos	0,00	17.737,84
<b>Receita Líquida</b>		447.548,64

Por ser verdade passo a presente certidão destinada a documentar a conta de gerência desse Município.

Autoridade Tributária e Aduaneira, Direcção dos Serviços de Contabilidade e Controlo, 15 de Março de 2017.

A Directora de Serviços,



(Amélia Maria Rodrigues Oliveira)

**Certidão**

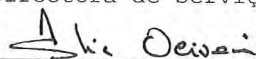
Amélia Maria Rodrigues Oliveira, Directora de Serviços, certifica que durante o período de 1 de Janeiro a 31 de Dezembro de dois mil e dezasseis, foi transferido para o Município de VIZELA, contribuinte n.º 505985217, a importância líquida de dois milhões oitocentos e setenta e um mil duzentos e quinze euros e nove cêntimos respeitante à cobrança de Imposto Municipal sobre Imóveis deduzida, nomeadamente, dos encargos de Liquidação e Cobrança previstos na alínea b) do n.º 4 do artigo 17.º da Lei n.º 72/2013 de 3 de Setembro, conforme a seguinte demonstração:

Descrição	Valor	Apuramento
<b>Receita do Município</b>		
- Imposto	3.027.776,46	
- Juros Compensatórios	1.556,68	
- Juros de Mora	8.125,60	
- Créditos Prescritos	0,00	3.037.458,74
<b>A Deduzir</b>		
- Reembolsos Emitidos	29.701,72	
- Encargos de Liquidação e Cobrança	73.620,89	
- Encargos de Avaliação Geral	0,00	
- Más Cobranças		
- de Imposto	1.191,05	
- de Juros Compensatórios	0,00	
- de Juros de Mora	0,00	
- Transferências para as Freguesias	61.729,99	
- Diversos	0,00	166.243,65
<b>Receita Líquida</b>		2.871.215,09

Por ser verdade passo a presente certidão destinada a documentar a conta de gerência desse Município.

Autoridade Tributária e Aduaneira, Direcção dos Serviços de Contabilidade e Controlo, 15 de Março de 2017.

A Directora de Serviços,



(Amélia Maria Rodrigues Oliveira)


CERTIDÃO DE RECEITAS

Para efeitos de documentar a Conta de Gerência de 01 de janeiro a 31 de dezembro de 2016, certifica esta Direção-Geral que atribuiu ao Município de Vizela, os subsídios abaixo indicados:

Designação das Receitas	Importâncias
1) Educação Pré-Escolar <ul style="list-style-type: none"><li>• Componente de apoio à família (AAAF)</li><li>• Assistentes Operacionais</li></ul>	242 695,98
2) Atividades de Enriquecimento Curricular (AEC'S)	
3) Programa de Generalização ao fornecimento de refeições	19 307,76
4) Outros	
Total	262 003,74

Lisboa, 24 de janeiro de 2017

A Diretora-Geral dos Estabelecimentos Escolares



Maria Manuela Pastor Faria



Ministério da Administração Interna  
Secretaria-Geral

Câmara Municipal Vizela  
Entregue: 10/03/2017  
N.º 2533  
EXPEDIENTE E INFORMAÇÃO

*Handwritten notes and signatures in the top right corner.*

**CERTIDÃO DE RECEITA  
ANO ECONÓMICO DE 2016**

*Handwritten initials 'BS' in a circle.*

*Handwritten signature 'X. da'.*

Para efeitos de prestação de contas certifica-se que a Secretaria - Geral da Administração Interna, contribuinte nº 600 014 665, procedeu à transferência de verbas, no período de 1 de Janeiro de 2016 a 31 de Dezembro de 2016, a favor do **MUNICÍPIO DE VIZELA**, contribuinte nº 505 985 217 das importâncias indicadas no mapa que se segue:

Cl. Orgânica:

Min. 06 - Ministério da Administração Interna  
Cap.º 02 - Serv. Gerais de Apoio, Estudos, Coord., Cooperação e Controlo  
Div. 03 – Direcção Geral de Administração Interna

Classif.Económica	Importância euros
-------------------	----------------------

040501 B0 CA VIZELA	C.M.MESA – Eleição PR24Jan2016	5.750,00
	Disp. Locais-- Eleição PR24Jan2016	835,00
	Recenseamento Eleitoral 2016	262,80
	Total	<b>6.847,80</b>

*Handwritten checkmark.*

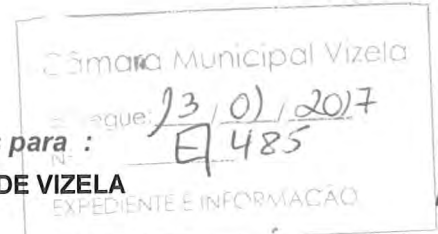
SGMAI, 3 de Março de 2017.

*Handwritten signature*  
PO Secretário-Geral

Carlos Palma

*Handwritten signature of Teresa Costa*

**TERESA COSTA**  
Secretária-Geral Adjunta



**Certidão de Receitas para :**  
**CÂMARA MUNICIPAL DE VIZELA**

**1 de janeiro a 31 de dezembro de 2016**

**Cláusula 2ª - nº 1 - Pessoal não docente das Escolas**

Atividade	Descrição da Atividade	Valor
190	Educação Pré-Escolar	10.121,64
191	1º Ciclo do Ensino Básico	124.325,28
192	2º e 3º Ciclos do Ensino Básico	689.188,47
197	S/ Funções Letivas (Psicólogos e Refeit./Bufetes)	73.075,88
<b>SUBTOTAL:</b>		<b>896.711,27</b>

**Cláusula 2ª - nº 8 - Acordo de cooperação**

Atividade	Descrição da Atividade	Valor
190	Educação Pré-Escolar	162.991,17
<b>SUBTOTAL:</b>		<b>162.991,17</b>

**Cláusula 4ª - nº 3 - Gestão do Parque Escolar**

Atividade	Descrição da Atividade	Valor
192	2º e 3º Ciclos do Ensino Básico	40.000,00
<b>SUBTOTAL:</b>		<b>40.000,00</b>
<b>TOTAL:</b>		<b>1.099.702,44</b>

**O Vogal do Conselho  
Diretivo**

(Luís Farrajota)

990314

## CERTIDÃO

Câmara Municipal Vizela  
Entregue: 17/02/2017  
Nº: EJ733  
EXPEDIENTE E INFORMAÇÃO

A Agência para o Desenvolvimento e Coesão, IP, certifica que entre 1 de janeiro de 2016 e 31 de dezembro de 2016 pagou a(ao) Município de Vizela, com o NIF 505985217, o montante total de 296.805,74 € (duzentos e noventa e seis mil, oitocentos e cinco euros e setenta e quatro cêntimos), referente a participações comunitárias à(s) seguinte(s) operação(ões):

FCOMP-04-0126-FEDER-033106	1.540,14 €
NORTE-07-0927-FEDER-000116	881,51 €
NORTE-08-0169-FEDER-000145	6.213,15 €
NORTE-10-0144-FEDER-000457	288.170,94 €

Por ser verdade, se passa a presente certidão que vai ser assinada e autenticada com o selo branco em uso nesta Agência.

Lisboa, aos 17 de fevereiro de 2017

*Margarida Cabral*

Margarida Cabral

Diretora da Unidade de Gestão Financeira



AGÊNCIA  
PORTUGUESA  
DO AMBIENTE

Câmara Municipal Vizela

Entregue 23/02/2017

Nº. E72044

EXPEDIENTE E INFORMAÇÃO

## CERTIDÃO DE RECEITA

Para efeitos de Prestação de Contas do ano de 2016, declaro que, de acordo com os registos da contabilidade da Agência Portuguesa do Ambiente, I.P., foram efetuados pagamentos no montante total de 1.844,81 € no período de 1 de janeiro a 31 de dezembro de 2016, à **Câmara Municipal de Vizela**.

Departamento Financeiro e de Recursos Gerais, 21 de fevereiro de 2017

Chefe de Divisão de Planeamento e Finanças

(João Augusto Silva de Brito)



Handwritten signatures in black ink, consisting of several stylized initials and names, located in the top right corner of the page.

# DECLARAÇÕES DA LEI DOS COMPROMISSOS E PAGAMENTOS EM ATRASO

---

Prestação de Contas 2016





Vizela  
Câmara Municipal

*[Handwritten initials]*  
DECLARAÇÃO

**DECLARAÇÃO DE COMPROMISSOS PLURIANUAIS EXISTENTES A 31/12/2015**

O Presidente da Câmara Municipal de Vizela, para os efeitos previstos na alínea a) do nº1 do art.º 15º da Lei nº 8/2012, de 21 de Fevereiro, republicada pela Lei 22/2015 de 17 março, declara que todos os compromissos plurianuais existentes a 31 de dezembro de 2016 se encontram devidamente registados na sua contabilidade, não estando, por não ter sido oportunamente disponibilizada pela DGAL, registados na base de dados central de encargos plurianuais.

Vizela, 11 de janeiro de 2017

O Presidente da Câmara Municipal,

*[Handwritten signature]*  
\_\_\_\_\_  
(Dinis Manuel da Silva Costa)



DECLARAÇÃO DE RECEBIMENTOS EM ATRASO EXISTENTES A 31/12/2016

O Presidente da Câmara Municipal de Vizela, para os efeitos previstos na alínea b) do nº1 do art.º 15º da Lei nº 8/2012, de 21 de Fevereiro, republicada pela Lei 22/2015 de 17 março, declara que os recebimentos em atraso superior a 90 dias, existentes a 31 de dezembro de 2016 são os seguintes:

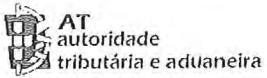
CLIENTE / DEVEDOR		Descrição	VALOR (€)	ECONÓMICA / NATUREZA	
NIF	Nome				
CONTRIBUÍNTES/UTENTES CUJA DÍVIDA INDIVIDUAL É INFERIOR 5.000,00 €		MERCADOS E FEIRAS	55.453,53 €	02020601	
		OCUPAÇÃO DE VIA PÚBLICA	3.564,92 €	02020603	
		PUBLICIDADE	12.749,66 €	02020605	
		TAXAS POR SERVIÇOS DIVERSOS	38,96 €	020206999903	
		LICENÇAS DE UTILIZAÇÃO	102,05 €	0401230202	
		INFRAESTRUTURAS URBANÍSTICAS	59,60 €	0401230203	
		OCUPAÇÃO DE VIA PÚBLICA	9.670,18 €	04012303	
		TAXAS POR SERVIÇOS DIVERSOS	449,97 €	040123999901	
		OUTRAS	88,04 €	040123999999	
		JUROS DE MORA	5.578,95 €	040201	
		COIMAS E PENALIDADES POR CONTRA ORDENAÇÕES	1.796,50 €	040204	
		MULTAS E PENALIDADES DIVERSAS	480,00 €	040299	
		FAMÍLIAS	87,75 €	060801	
		SERVIÇOS DESPORTIVOS	274,50 €	07020804	
		MERCADOS E FEIRAS	3.748,67 €	07020906	
		PARQUES DE ESTACIONAMENTO	18,45 €	07020907	
		OUTROS	9.088,34 €	07020999	
		HABITAÇÕES	2.305,00 €	070301	
	980373441	TESAL EXPLOTACION, S.L., REPRESENTAÇÃO PERMANENTE	EDIFÍCIOS	237.226,15 €	070302
	505993032	VIMAGUA-EMPRESA DE AGUA E SANEAMENTO DE GUIMARÃES, EIM, SA	RENDAS DE BENS DE DOMÍNIO PÚBLICO	58.867,98 €	051005
600084779	AUTORIDADE TRIBUTÁRIA E ADUANEIRA	A DATA DE ELABORAÇÃO DA DECLARAÇÃO OS VALORES DISPONÍVEIS REFEREM-SE A 31/12/2015 - VER LISTAGEM ANEXA	843.895,21 €		
TOTAL :			1.245.545,41 €		

Vizela, 11 de janeiro de 2017

O Presidente da Câmara Municipal,

(Dinis Manuel da Silva Costa)

QUINTA-FEIRA, 12 JANEIRO 2017



Município de Vizela  
NIF: 505885217

Você está aqui [Início](#) [Os Seus Serviços](#) [Consultar](#) [Informação Financeira](#) [Conta Corrente Município](#)

**Lei dos Compromissos e dos Pagamentos em Atraso**

Nos termos do número 2 do Artigo 17.º do Decreto-Lei n.º 127/2012, de 21 de Junho, deve a Autoridade Tributária e Aduaneira informar as autarquias locais, do valor dos recebimentos em atraso, existentes em 31 de Dezembro do ano anterior, referentes às respectivas receitas fiscais.

Estes valores poderão ser declarados de forma agregada se cumprirem as regras estipuladas no número 1 do mesmo Artigo. Caso contrário apresenta-se a identificação da dívida. Os valores são referentes a 31/12/2015.

Tendo-se em conta o referido acima:

14 registos encontrados, apresentando de 11 a 14.

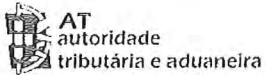
[Primeira/Prévia] 1, 2 [Próxima/Última]

ANO	IMPOSTO	NÚMERO DA NOTA DE COBRANÇA (DUC)	PAGAMENTOS E RECEBIMENTOS EM ATRASO (QUANTIA EXEQUENDA) *
2015	IMT	167513019548803	34.696,11
2015	IMT	167409403660403	79.770,22
2015	IUC	Valores Agregados **	85.326,95
2015	SISA	Valores Agregados **	77.612,95

\* Os valores de CA e SISA indicados não contemplam eventuais valores em débito que o Município tenha em conta corrente com o Estado no âmbito dos Tributos referidos.

\*\* Nos termos do N.º 1 do Artigo 17.º, Decreto-Lei n.º 127/2012

QUINTA-FEIRA, 12 JANEIRO 2017



Município de Vizela  
IUF: 505935217

Você está aqui [Início](#) [Os Seus Serviços](#) [Consultar](#) [Informação Financeira](#) [Conta Corrente Município](#)

#### Lei dos Compromissos e dos Pagamentos em Atraso

Nos termos do número 2 do Artigo 17.º do Decreto-Lei nº 127/2012, de 21 de Junho, deve a Autoridade Tributária e Aduaneira informar as autarquias locais, do valor dos recebimentos em atraso, existentes em 31 de Dezembro do ano anterior, referentes às respectivas receitas fiscais.

Estes valores poderão ser declarados de forma agregada se cumprirem as regras estipuladas no número 1 do mesmo Artigo. Caso contrário apresenta-se a identificação da dívida. Os valores são referentes a 31/12/2015.

Tendo-se em conta o referido acima:

14 registos encontrados, apresentando de 1 a 10.

[Primeira/Prévia] 1, 2 [Próximas/Última]

ANO	IMPOSTO	NÚMERO DA HOJA DE COBRANÇA (DUC)	PAGAMENTOS E RECEBIMENTOS EM ATRASO (QUANTIA EXEQUENDA) *
2015	CA	1155164197421	9.921,09
2015	CA	Valores Agregados **	5.695,84
2016	CA	107702345787203	9.863,35
2015	CA	107302345787303	9.845,68
2015	CA	107002336571403	12.460,50
2015	IMI	Valores Agregados **	441.631,69
2015	IMT	167306402374903	10.202,24
2015	IMT	167009403660503	16.985,67
2015	IMT	167006402425603	8.388,90
2015	IMT	Valores Agregados **	41.494,02

\* Os valores de CA e SISA indicados não contemplam eventuais valores em débito que o Município tenha em conta corrente com o Estado no âmbito dos Tributos referidos.

\*\* Nos termos do Nº 1 do Artigo 17.º, Decreto-Lei nº 127/2012



DECLARAÇÃO DE PAGAMENTOS EM ATRASO EXISTENTES A 31/12/2016

O Presidente da Câmara Municipal de Vizela, para os efeitos previstos na alínea b) do nº1 do art.º 15º da Lei nº 8/2012, de 21 de Fevereiro, republicada pela Lei 22/2015 de 17 março, declara que os pagamentos em atraso superior a 90 dias, existentes a 31 de dezembro de 2016 são os seguintes de forma analítica:

- Pagamentos em atraso - 156.557,34 €(conforme listagem anexa)

Vizela, 11 de janeiro de 2017

O Presidente da Câmara Municipal,

(Dinis Manuel da Silva Costa)

PAGAMENTOS EM ATRASO HÁ MAIS DE 90 DIAS À DATA DE 31/12/2016

NIF	N.º Terceiro	Nome	Ano Fatura	Referência	Data Fatura	Data Vencimento	N.º Dias	Valor	Agrupamento
502925140	6	PEDRO MOREIRA & CIA LDA	2016	16/000064	10-03-2016	09-04-2016	266	1.381,66 €	02012199
505993082	668	VIMAGUA-EMPRESA DE AGUA E SANEAMENTO DE GUIMARAES E VIZELA E.I.M., S.A.	2016	411172969	14-04-2016	13-06-2016	201	133,11 €	020201
505993082	668	VIMAGUA-EMPRESA DE AGUA E SANEAMENTO DE GUIMARAES E VIZELA E.I.M., S.A.	2016	31224781	16-08-2016	15-09-2016	107	3.115,14 €	020201
505993082	668	VIMAGUA-EMPRESA DE AGUA E SANEAMENTO DE GUIMARAES E VIZELA E.I.M., S.A.	2016	21198605	16-06-2016	15-08-2016	138	8.975,34 €	020201
505993082	668	VIMAGUA-EMPRESA DE AGUA E SANEAMENTO DE GUIMARAES E VIZELA E.I.M., S.A.	2016	21191921	31-10-2016	30-07-2016	154	123,50 €	020201
505993082	668	VIMAGUA-EMPRESA DE AGUA E SANEAMENTO DE GUIMARAES E VIZELA E.I.M., S.A.	2014	20908965	09-07-2014	07-09-2014	846	124,81 €	020201
505993082	668	VIMAGUA-EMPRESA DE AGUA E SANEAMENTO DE GUIMARAES E VIZELA E.I.M., S.A.	2014	30860072	14-03-2014	13-05-2014	963	14,73 €	020201
505993082	668	VIMAGUA-EMPRESA DE AGUA E SANEAMENTO DE GUIMARAES E VIZELA E.I.M., S.A.	2014	50884687	14-05-2014	13-07-2014	902	492,98 €	020201
505993082	668	VIMAGUA-EMPRESA DE AGUA E SANEAMENTO DE GUIMARAES E VIZELA E.I.M., S.A.	2014	50873331	14-04-2014	13-06-2014	932	9,21 €	020201
50595342	4394	SALVADOR CAETANO (MINHO)	2016	OHE/795/2015	30-06-2015	30-07-2015	520	516,31 €	02020305
50595342	4394	SALVADOR CAETANO (MINHO)	2016	OHE/135/2016	09-02-2016	09-03-2016	297	377,54 €	02020305
504615947	553	MEO - SERVICOS DE COMUNICACOES E MULTIMEDIA S.A.	2016	FTMV/483115768	08-12-2015	07-01-2016	359	0,53 €	020209
504615947	553	MEO - SERVICOS DE COMUNICACOES E MULTIMEDIA S.A.	2016	482476229	08-11-2015	08-12-2015	369	0,23 €	020209
505993082	668	VIMAGUA-EMPRESA DE AGUA E SANEAMENTO DE GUIMARAES E VIZELA E.I.M., S.A.	2014	20849002	14-02-2014	15-04-2014	991	27,47 €	02022599
505993082	668	VIMAGUA-EMPRESA DE AGUA E SANEAMENTO DE GUIMARAES E VIZELA E.I.M., S.A.	2014	20873190	14-04-2014	13-06-2014	932	83,54 €	02022599
505993082	668	VIMAGUA-EMPRESA DE AGUA E SANEAMENTO DE GUIMARAES E VIZELA E.I.M., S.A.	2014	10920601	09-08-2014	08-10-2014	815	25,98 €	02022599
505993082	668	VIMAGUA-EMPRESA DE AGUA E SANEAMENTO DE GUIMARAES E VIZELA E.I.M., S.A.	2014	30658709	14-04-2014	13-06-2014	1662	1.266,54 €	02022599
505993082	668	VIMAGUA-EMPRESA DE AGUA E SANEAMENTO DE GUIMARAES E VIZELA E.I.M., S.A.	2014	10909023	09-07-2014	07-09-2014	846	25,98 €	02022599
505993082	668	VIMAGUA-EMPRESA DE AGUA E SANEAMENTO DE GUIMARAES E VIZELA E.I.M., S.A.	2014	30885006	14-05-2014	13-07-2014	902	27,57 €	02022599
505993082	668	VIMAGUA-EMPRESA DE AGUA E SANEAMENTO DE GUIMARAES E VIZELA E.I.M., S.A.	2014	30935263	15-07-2014	13-09-2014	840	29,16 €	02022599
505993082	668	VIMAGUA-EMPRESA DE AGUA E SANEAMENTO DE GUIMARAES E VIZELA E.I.M., S.A.	2014	50526128	14-03-2014	13-05-2014	1693	1.183,16 €	02022599
505993082	668	VIMAGUA-EMPRESA DE AGUA E SANEAMENTO DE GUIMARAES E VIZELA E.I.M., S.A.	2014	50840681	14-03-2014	13-05-2014	963	27,57 €	02022599
505993082	668	VIMAGUA-EMPRESA DE AGUA E SANEAMENTO DE GUIMARAES E VIZELA E.I.M., S.A.	2013	40824042	14-12-2013	12-02-2014	1053	27,08 €	02022599
505993082	668	VIMAGUA-EMPRESA DE AGUA E SANEAMENTO DE GUIMARAES E VIZELA E.I.M., S.A.	2014	50873406	14-04-2014	13-06-2014	932	25,98 €	02022599
505993082	668	VIMAGUA-EMPRESA DE AGUA E SANEAMENTO DE GUIMARAES E VIZELA E.I.M., S.A.	2013	30811804	14-11-2013	12-01-2014	1084	25,51 €	02022599
505993082	668	VIMAGUA-EMPRESA DE AGUA E SANEAMENTO DE GUIMARAES E VIZELA E.I.M., S.A.	2014	608212	20-12-2011	18-02-2012	1778	12,58 €	02022599
505993082	668	VIMAGUA-EMPRESA DE AGUA E SANEAMENTO DE GUIMARAES E VIZELA E.I.M., S.A.	2014	608213	20-12-2011	18-02-2012	1778	6.011,87 €	02022599
505993082	668	VIMAGUA-EMPRESA DE AGUA E SANEAMENTO DE GUIMARAES E VIZELA E.I.M., S.A.	2014	608214	20-12-2011	18-02-2012	1778	10,49 €	02022599
505993082	668	VIMAGUA-EMPRESA DE AGUA E SANEAMENTO DE GUIMARAES E VIZELA E.I.M., S.A.	2014	608215	20-12-2011	18-02-2012	1778	6.323,28 €	02022599
505993082	668	VIMAGUA-EMPRESA DE AGUA E SANEAMENTO DE GUIMARAES E VIZELA E.I.M., S.A.	2015	1151381	13-10-2015	11-12-2015	386	466,48 €	02022599
505993082	668	VIMAGUA-EMPRESA DE AGUA E SANEAMENTO DE GUIMARAES E VIZELA E.I.M., S.A.	2015	21083265	14-09-2015	13-11-2015	414	9,26 €	02022599
505993082	668	VIMAGUA-EMPRESA DE AGUA E SANEAMENTO DE GUIMARAES E VIZELA E.I.M., S.A.	2015	41084639	14-09-2015	13-11-2015	414	33,79 €	02022599
505993082	668	VIMAGUA-EMPRESA DE AGUA E SANEAMENTO DE GUIMARAES E VIZELA E.I.M., S.A.	2015	41097368	14-10-2015	13-12-2015	384	12,32 €	02022599
505993082	668	VIMAGUA-EMPRESA DE AGUA E SANEAMENTO DE GUIMARAES E VIZELA E.I.M., S.A.	2015	41110011	14-11-2015	13-01-2016	353	12,32 €	02022599
505993082	668	VIMAGUA-EMPRESA DE AGUA E SANEAMENTO DE GUIMARAES E VIZELA E.I.M., S.A.	2015	50959661	14-11-2014	13-01-2015	718	27,57 €	02022599
505993082	668	VIMAGUA-EMPRESA DE AGUA E SANEAMENTO DE GUIMARAES E VIZELA E.I.M., S.A.	2013	10798795	14-10-2013	13-12-2013	1114	27,08 €	02022599
505993082	668	VIMAGUA-EMPRESA DE AGUA E SANEAMENTO DE GUIMARAES E VIZELA E.I.M., S.A.	2016	11148322	15-10-2016	15-04-2016	260	9,31 €	02022599
505993082	668	VIMAGUA-EMPRESA DE AGUA E SANEAMENTO DE GUIMARAES E VIZELA E.I.M., S.A.	2016	1234208	20-04-2016	19-06-2016	195	630,04 €	02022599
505993082	668	VIMAGUA-EMPRESA DE AGUA E SANEAMENTO DE GUIMARAES E VIZELA E.I.M., S.A.	2014	20636356	14-01-2014	15-03-2014	1022	27,08 €	02022599
505993082	668	VIMAGUA-EMPRESA DE AGUA E SANEAMENTO DE GUIMARAES E VIZELA E.I.M., S.A.	2016	1234359	20-04-2016	19-06-2016	195	377,40 €	02022599
505993082	668	VIMAGUA-EMPRESA DE AGUA E SANEAMENTO DE GUIMARAES E VIZELA E.I.M., S.A.	2016	1234367	20-04-2016	19-06-2016	195	1.027,40 €	02022599
505993082	668	VIMAGUA-EMPRESA DE AGUA E SANEAMENTO DE GUIMARAES E VIZELA E.I.M., S.A.	2016	1234370	20-04-2016	19-06-2016	195	205,88 €	02022599
505993082	668	VIMAGUA-EMPRESA DE AGUA E SANEAMENTO DE GUIMARAES E VIZELA E.I.M., S.A.	2016	1234371	20-04-2016	19-06-2016	195	1.014,54 €	02022599
505993082	668	VIMAGUA-EMPRESA DE AGUA E SANEAMENTO DE GUIMARAES E VIZELA E.I.M., S.A.	2016	1234375	20-04-2016	19-06-2016	195	501,03 €	02022599
505993082	668	VIMAGUA-EMPRESA DE AGUA E SANEAMENTO DE GUIMARAES E VIZELA E.I.M., S.A.	2016	1234381	20-04-2016	19-06-2016	195	601,17 €	02022599
505993082	668	VIMAGUA-EMPRESA DE AGUA E SANEAMENTO DE GUIMARAES E VIZELA E.I.M., S.A.	2016	1237658	29-04-2016	28-06-2016	186	624,16 €	02022599

NIF	N.º Terceiro	Nome	Ano Fatura	Referência	Data Fatura	Data Vencimento	N.º Dias	Valor	Agrupamento
505993082	668	VIMAGUA-EMPRESA DE AGUA E SANEAMENTO DE GUIMARAES E VIZELA E.I.M., S.A.	2016	1238467	02-05-2016	01-07-2016	183	2.251,88 €	02022599
505993082	668	VIMAGUA-EMPRESA DE AGUA E SANEAMENTO DE GUIMARAES E VIZELA E.I.M., S.A.	2016	1240137	05-05-2016	04-07-2016	180	2.095,23 €	02022599
505993082	668	VIMAGUA-EMPRESA DE AGUA E SANEAMENTO DE GUIMARAES E VIZELA E.I.M., S.A.	2016	1259237	03-08-2016	02-08-2016	151	9.340,42 €	02022599
505993082	668	VIMAGUA-EMPRESA DE AGUA E SANEAMENTO DE GUIMARAES E VIZELA E.I.M., S.A.	2016	1262718	01-08-2016	30-09-2016	92	452,03 €	02022599
505993082	668	VIMAGUA-EMPRESA DE AGUA E SANEAMENTO DE GUIMARAES E VIZELA E.I.M., S.A.	2013	10786721	14-09-2013	13-11-2013	1144	25,51 €	02022599
502925140	6	PEDRO MOREIRA & CIA LDA	2016	16/000111	20-04-2016	04-06-2016	210	783,60 €	02022599
505993082	668	VIMAGUA-EMPRESA DE AGUA E SANEAMENTO DE GUIMARAES E VIZELA E.I.M., S.A.	2012	20493501	14-01-2012	03-02-2012	1793	49,12 €	02022599
505993082	668	VIMAGUA-EMPRESA DE AGUA E SANEAMENTO DE GUIMARAES E VIZELA E.I.M., S.A.	2011	50405009	31-05-2011	30-07-2011	154	9,31 €	02022599
505993082	668	VIMAGUA-EMPRESA DE AGUA E SANEAMENTO DE GUIMARAES E VIZELA E.I.M., S.A.	2016	21210156	14-07-2016	12-09-2016	110	12,39 €	02022599
505993082	668	VIMAGUA-EMPRESA DE AGUA E SANEAMENTO DE GUIMARAES E VIZELA E.I.M., S.A.	2016	21224674	16-08-2016	15-09-2016	107	9,31 €	02022599
505993082	668	VIMAGUA-EMPRESA DE AGUA E SANEAMENTO DE GUIMARAES E VIZELA E.I.M., S.A.	2016	31135231	14-01-2016	14-03-2016	292	12,39 €	02022599
505993082	668	VIMAGUA-EMPRESA DE AGUA E SANEAMENTO DE GUIMARAES E VIZELA E.I.M., S.A.	2016	31160153	14-03-2016	13-05-2016	232	9,31 €	02022599
505993082	668	VIMAGUA-EMPRESA DE AGUA E SANEAMENTO DE GUIMARAES E VIZELA E.I.M., S.A.	2011	40439209	14-10-2011	13-11-2011	1875	6,21 €	02022599
505993082	668	VIMAGUA-EMPRESA DE AGUA E SANEAMENTO DE GUIMARAES E VIZELA E.I.M., S.A.	2011	40421528	14-09-2011	14-10-2011	1905	9,73 €	02022599
505993082	668	VIMAGUA-EMPRESA DE AGUA E SANEAMENTO DE GUIMARAES E VIZELA E.I.M., S.A.	2016	41172994	14-04-2016	13-06-2016	201	12,39 €	02022599
505993082	668	VIMAGUA-EMPRESA DE AGUA E SANEAMENTO DE GUIMARAES E VIZELA E.I.M., S.A.	2016	41185658	14-05-2016	13-07-2016	537	9,31 €	02022599
505993082	668	VIMAGUA-EMPRESA DE AGUA E SANEAMENTO DE GUIMARAES E VIZELA E.I.M., S.A.	2016	41185711	14-05-2016	13-07-2016	171	6,23 €	02022599
505993082	668	VIMAGUA-EMPRESA DE AGUA E SANEAMENTO DE GUIMARAES E VIZELA E.I.M., S.A.	2016	41198027	14-06-2016	13-08-2016	140	12,39 €	02022599
505993082	668	VIMAGUA-EMPRESA DE AGUA E SANEAMENTO DE GUIMARAES E VIZELA E.I.M., S.A.	2016	12344214	20-04-2016	19-06-2016	195	174,66 €	02022599
505993082	668	VIMAGUA-EMPRESA DE AGUA E SANEAMENTO DE GUIMARAES E VIZELA E.I.M., S.A.	2016	51135148	14-01-2016	14-03-2016	292	9,26 €	02022599
505993082	668	VIMAGUA-EMPRESA DE AGUA E SANEAMENTO DE GUIMARAES E VIZELA E.I.M., S.A.	2016	51172919	14-04-2016	13-06-2016	201	9,31 €	02022599
505993082	668	VIMAGUA-EMPRESA DE AGUA E SANEAMENTO DE GUIMARAES E VIZELA E.I.M., S.A.	2016	51199402	14-06-2016	13-08-2016	140	9,31 €	02022599
505993082	668	VIMAGUA-EMPRESA DE AGUA E SANEAMENTO DE GUIMARAES E VIZELA E.I.M., S.A.	2014	10947002	14-10-2014	13-12-2014	749	27,57 €	02022599
505993082	668	VIMAGUA-EMPRESA DE AGUA E SANEAMENTO DE GUIMARAES E VIZELA E.I.M., S.A.	2015	5122122	14-12-2015	12-02-2016	323	12,32 €	02022599
505993082	668	VIMAGUA-EMPRESA DE AGUA E SANEAMENTO DE GUIMARAES E VIZELA E.I.M., S.A.	2011	40421527	14-09-2011	14-10-2011	1905	6,21 €	02022599
502635550	5998	TERRAMAC, LDA	2012	0000016	30-11-2012	29-12-2012	1463	3.270,00 €	030502
502635550	5998	TERRAMAC, LDA	2012	ND/000010	30-06-2012	29-07-2012	1616	3.297,34 €	030502
502635550	5998	TERRAMAC, LDA	2012	ND/000011	31-07-2012	29-08-2012	1585	3.273,58 €	030502
502635550	5998	TERRAMAC, LDA	2012	ND000009	31-05-2012	29-06-2012	1646	3.526,62 €	030502
502635550	5998	TERRAMAC, LDA	2012	ND000012	31-08-2012	29-09-2012	1554	3.270,00 €	030502
502635550	5998	TERRAMAC, LDA	2012	ND000013	30-09-2012	29-10-2012	1524	3.161,00 €	030502
502635550	5998	TERRAMAC, LDA	2012	ND000015	31-10-2012	29-11-2012	1493	3.270,00 €	030502
501258698	13314	CORRECTA- CONSTRUCOES, LDA	2013	2013048/C	31-01-2013	01-03-2013	1401	4.813,60 €	030502
501258698	13314	CORRECTA- CONSTRUCOES, LDA	2013	2013329/C	30-06-2013	29-07-2013	1251	3.296,78 €	030502
501258698	13314	CORRECTA- CONSTRUCOES, LDA	2013	2013409/C	31-07-2013	29-08-2013	1220	681,33 €	030502
501258698	13314	CORRECTA- CONSTRUCOES, LDA	2013	2013463/C	31-08-2013	29-09-2013	1189	681,33 €	030502
501258698	13314	CORRECTA- CONSTRUCOES, LDA	2013	2013546/C	30-09-2013	29-10-2013	1159	659,36 €	030502
501258698	13314	CORRECTA- CONSTRUCOES, LDA	2013	2013630/C	31-10-2013	29-11-2013	1128	681,33 €	030502
501258698	13314	CORRECTA- CONSTRUCOES, LDA	2013	2013696/C	30-11-2013	31-12-2013	1096	659,36 €	030502
500826811	13108	NICOLAU MACEDO, LDA	2014	141604/2014.	20-10-2014	18-12-2014	744	33.187,46 €	030502
507952308	9860	M.L.M. MOBILIARIO, LDA	2014	20148/12	31-07-2014	31-08-2014	853	6,49 €	030502
501258698	13314	CORRECTA- CONSTRUCOES, LDA	2014	C/333	31-05-2014	29-06-2014	916	681,33 €	030502
501258698	13314	CORRECTA- CONSTRUCOES, LDA	2014	C/455	31-07-2014	31-08-2014	853	1.340,69 €	030502
501258698	13314	CORRECTA- CONSTRUCOES, LDA	2014	C/93	28-02-2014	29-03-2014	1008	615,40 €	030502
501258698	13314	CORRECTA- CONSTRUCOES, LDA	2014	FIG/C/164	31-03-2014	29-04-2014	977	681,33 €	030502
501258698	13314	CORRECTA- CONSTRUCOES, LDA	2014	FIG/C/39	31-01-2014	03-03-2014	1034	1.362,67 €	030502
501258698	13314	CORRECTA- CONSTRUCOES, LDA	2014	FIG/C/666	31-10-2014	29-11-2014	763	681,33 €	030502
501258698	13314	CORRECTA- CONSTRUCOES, LDA	2014	FIG/C/769	30-11-2014	31-12-2014	731	659,36 €	030502
501258698	13314	CORRECTA- CONSTRUCOES, LDA	2014	FIG/C/827	31-12-2014	31-01-2015	700	230,00 €	030502
501258698	13314	CORRECTA- CONSTRUCOES, LDA	2015	C/251.	09-05-2014	08-06-2014	937	659,36 €	030502



NIF	N.º Terceiro	Nome	Ano Fatura	Referência	Data Fatura	Data Vencimento	N.º Dias	Valor	Agrupamento
501258698	13314	CORRECTA- CONSTRUÇÕES, LDA	2015	C/487.	31-08-2014	30-09-2014	823	681,33 €	030502
501258698	13314	CORRECTA- CONSTRUÇÕES, LDA	2015	C/568.	30-09-2014	30-10-2014	793	659,36 €	030502
501258698	13314	CORRECTA- CONSTRUÇÕES, LDA	2015	FIC/C/20150047	31-01-2015	03-03-2015	669	270,01 €	030502
509965539	14715	POR TI - ASSOCIAÇÃO DE SOLIDARIEDADE SOCIAL	2012	APOIO_59	09-02-2012	31-12-2012	1461	1.250,00 €	04070199
501177892	1277	FABRICA DA IGREJA PAROQUIAL DE S.JOAO DAS CALDAS DE VIZELA	2015	SUBS/IGREJA/S.JOAO/2015	12-10-2015	11-11-2015	416	400,00 €	04070199
501138498	1499	FABRICA DA IGREJA DE S.MIGUEL	2016	PAG/SUB/REUNIAO/53/2016	14-07-2016	14-07-2016	170	400,00 €	04070199
	14287	FLY VIZELA - ASSOCIAÇÃO PARAMOTOR	2011	ACTA_41_FLY	30-06-2011	27-12-2011	1831	350,00 €	04070199
175373965	322	OASIS PLANTAS DE JOSE CARLOS DA SILVA MENDES	2011	339/2011	20-09-2011	20-10-2011	1899	21.532,30 €	07010405
501138498	1499	FABRICA DA IGREJA DE S.MIGUEL	2016	SUBS/36/2015/FAB/IGREJ	29-06-2016	29-07-2016	155	5.000,00 €	080701
								<b>156.557,94 €</b>	

Handwritten signatures and initials in the top right corner.

# MAPA SÍNTESE DOS BENS INVENTARIADOS

---

Prestação de Contas 2016



ENTIDADE  
MON. VIEIRA

## MAPA SÍNTESE DOS BENS INVENTARIADOS

CONTA IMOBILIZADO : 41.1.2.1 - Capital social

Ano : 2016

Página: 1

Data de Emissão : 2017/03/24

Classificador Geral				Patrimônio inicial		Acréscimos Patrimoniais				Diminuições Patrimoniais				Patrimônio Final		Variação Patrimonial		
Cl.	Tipo	Ben	Designação	Bruto	Líquido	Aquisições	Reavaliações e outras alterações	Grandes reparações ou beneficiações	Total	Abates	Desvalorizações	Amortizações		Bruto	Líquido	Bruta	Líquida	
												Do exercício	Acumuladas					Total
(1)	(2)			(3)	(4)	(5)	(6)	(7)	(8=5+6+7)	(9)	(10)	(11)	(12)	(13=9+10+11)	(14=3+8-9-10)	(15=14-12)	(16=14-3)	(17=15-4)
601	01	01	INVESTIMENTOS FINANCEIROS, PARTES DE CAPITAL, EMPRESAS MUNICIPAIS E INTERMUNICIPAIS	50.000,00	50.000,00									50.000,00	50.000,00			
Total .....				50.000,00	50.000,00									50.000,00	50.000,00			

ENTIDADE  
MON. VIEIRA

## MAPA SÍNTESE DOS BENS INVENTARIADOS

CONTA IMOBILIZADO : 41.1.2.2 - Prestações suplementares

Ano : 2016

Página: 1

Data de Emissão : 2017/03/24

Classificador Geral				Patrimônio inicial		Acréscimos Patrimoniais				Diminuições Patrimoniais				Patrimônio Final		Variação Patrimonial		
Cl.	Tipo	Ben	Designação	Bruto	Líquido	Aquisições	Reavaliações e outras alterações	Grandes reparações ou beneficiações	Total	Abates	Desvalorizações	Amortizações		Bruto	Líquido	Bruta	Líquida	
												Do exercício	Acumuladas					Total
(1)	(2)			(3)	(4)	(5)	(6)	(7)	(8=5+6+7)	(9)	(10)	(11)	(12)	(13=9+10+11)	(14=3+8-9-10)	(15=14-12)	(16=14-3)	(17=15-4)
601	01	03	INVESTIMENTOS FINANCEIROS, PARTES DE CAPITAL, PRESTAÇÕES SUPLEMENTARES	1.224.000,00	1.224.000,00									1.224.000,00	1.224.000,00			
Total .....				1.224.000,00	1.224.000,00									1.224.000,00	1.224.000,00			

ENTIDADE  
MON. VIEIRA

## MAPA SÍNTESE DOS BENS INVENTARIADOS

CONTA IMOBILIZADO : 41.1.2.3 - Aplicação do MEP - Método de Equivalência Patrimonial

Ano : 2016

Página: 1

Data de Emissão : 2017/03/24

Classificador Geral				Patrimônio inicial		Acréscimos Patrimoniais				Diminuições Patrimoniais				Patrimônio Final		Variação Patrimonial		
Cl.	Tipo	Ben	Designação	Bruto	Líquido	Aquisições	Reavaliações e outras alterações	Grandes reparações ou beneficiações	Total	Abates	Desvalorizações	Amortizações		Bruto	Líquido	Bruta	Líquida	
												Do exercício	Acumuladas					Total
(1)	(2)			(3)	(4)	(5)	(6)	(7)	(8=5+6+7)	(9)	(10)	(11)	(12)	(13=9+10+11)	(14=3+8-9-10)	(15=14-12)	(16=14-3)	(17=15-4)
601	01	01	INVESTIMENTOS FINANCEIROS, PARTES DE CAPITAL, EMPRESAS MUNICIPAIS E INTERMUNICIPAIS			798.758,00			798.758,00					798.758,00	798.758,00	798.758,00	798.758,00	
Total .....						798.758,00			798.758,00					798.758,00	798.758,00	798.758,00	798.758,00	

ENTIDADE  
MUN.VIÇELA

## MAPA SÍNTESE DOS BENS INVENTARIADOS

Ano : 2016

Página: 2

CONTA IMOBILIZADO : 41.1.3

- Empresas privadas ou cooperativas

Data de Emissão : 2017/03/24

Classificador Geral				Patrimônio Inicial		Acréscimos Patrimoniais				Diminuições Patrimoniais				Patrimônio Final		Variação Patrimonial		
Cl.	Tipo	Ben	Designação	Bruto	Líquido	Aquisições	Reavaliações e outras alterações	Grandes reparações ou melhorias	Total	Abates	Desvalorizações	Amortizações		Bruto	Líquido	Bruta	Líquida	
												Do exercício	Acumuladas					Total
(1)			(2)	(3)	(4)	(5)	(6)	(7)	(8=5+6+7)	(9)	(10)	(11)	(12)	(13=9+10+11)	(14=3+8-9-10)	(15=14-12)	(16=14-3)	(17=15-4)
601	01	04	INVESTIMENTOS FINANCEIROS, PARTES DE CAPITAL, EMPRESAS PRIVADAS OU COOPERATIVAS	1.163.855,00	1.163.855,00	34.670,00			34.670,00					1.198.525,00	1.198.525,00	34.670,00	34.670,00	
Total .....				1.163.855,00	1.163.855,00	34.670,00			34.670,00					1.198.525,00	1.198.525,00	34.670,00	34.670,00	

ENTIDADE  
MUN.VIÇELA

## MAPA SÍNTESE DOS BENS INVENTARIADOS

Ano : 2016

Página: 2

CONTA IMOBILIZADO : 41.1.4

- Capital subscrito e não realizado das ÁGUAS DO NORTE

Data de Emissão : 2017/03/24

Classificador Geral				Patrimônio Inicial		Acréscimos Patrimoniais				Diminuições Patrimoniais				Patrimônio Final		Variação Patrimonial		
Cl.	Tipo	Ben	Designação	Bruto	Líquido	Aquisições	Reavaliações e outras alterações	Grandes reparações ou melhorias	Total	Abates	Desvalorizações	Amortizações		Bruto	Líquido	Bruta	Líquida	
												Do exercício	Acumuladas					Total
(1)			(2)	(3)	(4)	(5)	(6)	(7)	(8=5+6+7)	(9)	(10)	(11)	(12)	(13=9+10+11)	(14=3+8-9-10)	(15=14-12)	(16=14-3)	(17=15-4)
601	01	04	INVESTIMENTOS FINANCEIROS, PARTES DE CAPITAL, EMPRESAS PRIVADAS OU COOPERATIVAS	34.670,00	34.670,00						34.670,00			34.670,00		-34.670,00	-34.670,00	
Total .....				34.670,00	34.670,00						34.670,00			34.670,00		-34.670,00	-34.670,00	

ENTIDADE  
MUN.VIÇELA

## MAPA SÍNTESE DOS BENS INVENTARIADOS

Ano : 2016

Página: 2

CONTA IMOBILIZADO : 41.2.2.1

- Unidades de participação REMIÇANAS

Data de Emissão : 2017/03/24

Classificador Geral				Patrimônio Inicial		Acréscimos Patrimoniais				Diminuições Patrimoniais				Patrimônio Final		Variação Patrimonial		
Cl.	Tipo	Ben	Designação	Bruto	Líquido	Aquisições	Reavaliações e outras alterações	Grandes reparações ou melhorias	Total	Abates	Desvalorizações	Amortizações		Bruto	Líquido	Bruta	Líquida	
												Do exercício	Acumuladas					Total
(1)			(2)	(3)	(4)	(5)	(6)	(7)	(8=5+6+7)	(9)	(10)	(11)	(12)	(13=9+10+11)	(14=3+8-9-10)	(15=14-12)	(16=14-3)	(17=15-4)
601	02	01	INVESTIMENTOS FINANCEIROS, OBRIGAÇÕES E TÍTULOS DE PARTICIPAÇÃO, FUNDO DE APOIO MUNICIPAL	78.022,00	78.022,00	78.022,00			78.022,00					156.044,00	156.044,00	78.022,00	78.022,00	
Total .....				78.022,00	78.022,00	78.022,00			78.022,00					156.044,00	156.044,00	78.022,00	78.022,00	

ENTIDADE  
MUN. VIEIRA

## MAPA SÍNTESE DOS BENS INVENTARIADOS

Ano : 2016

Página: 3

CNTA INMOBILIZADO : 41.2.2.2

- Unidades de participação suscritas e não realizadas

Data de Emissão : 2017/03/24

Classificador Geral				Patrimônio Inicial		Acréscimos Patrimoniais				Diminuições Patrimoniais				Patrimônio Final		Variação Patrimonial		
Cl.	Tipo	Ben	Designação	Bruto	Líquido	Aquisições	Reavaliações e outras alterações	Grandes reparações ou melhorias	Total	Abates	Desvalorizações	Amortizações		Total	Bruto	Líquido	Bruta	Líquida
												Do exercício	Acumuladas					
(1)			(2)	(3)	(4)	(5)	(6)	(7)	(8=5+6+7)	(9)	(10)	(11)	(12)	(13=9+10+11)	(14=3+8-9-10)	(15=14-12)	(16=14-3)	(17=15-4)
611	02	01	INVESTIMENTOS FINANCEIROS, OBRIGAÇÕES E TÍTULOS DE PARTICIPAÇÃO, FUNDO DE APOIO MUNICIPAL	468.131,39	468.131,39						78.022,00			78.022,00	390.109,39	390.109,39	-78.022,00	-78.022,00
Total .....				468.131,39	468.131,39						78.022,00			78.022,00	390.109,39	390.109,39	-78.022,00	-78.022,00

ENTIDADE  
MUN. VIEIRA

## MAPA SÍNTESE DOS BENS INVENTARIADOS

Ano : 2016

Página: 3

CNTA INMOBILIZADO : 42.1

- Terrenos e recursos naturais

Data de Emissão : 2017/03/24

Classificador Geral				Patrimônio Inicial		Acréscimos Patrimoniais				Diminuições Patrimoniais				Patrimônio Final		Variação Patrimonial		
Cl.	Tipo	Ben	Designação	Bruto	Líquido	Aquisições	Reavaliações e outras alterações	Grandes reparações ou melhorias	Total	Abates	Desvalorizações	Amortizações		Total	Bruto	Líquido	Bruta	Líquida
												Do exercício	Acumuladas					
(1)			(2)	(3)	(4)	(5)	(6)	(7)	(8=5+6+7)	(9)	(10)	(11)	(12)	(13=9+10+11)	(14=3+8-9-10)	(15=14-12)	(16=14-3)	(17=15-4)
301	06	01	IMOVEIS URBANOS COM FINALIDADE OPERATIVA (DOMÍNIO PRIVADO), TERRENOS INCLUIDOS EM PLANOS DE URB. COM CAPACIDADE CONSTR. , EM AGLOMERADOS URBANOS	67.900,00	67.900,00										67.900,00	67.900,00		
301	06	99	IMOVEIS URBANOS COM FINALIDADE OPERATIVA (DOMÍNIO PRIVADO), TERRENOS INCLUIDOS EM PLANOS DE URB. COM CAPACIDADE CONSTR. , OUTROS TERRENOS	633.442,80	633.442,80					19.958,97				19.958,97	613.483,83	613.483,83	-19.958,97	-19.958,97
301	07	01	IMOVEIS URBANOS COM FINALIDADE OPERATIVA (DOMÍNIO PRIVADO), TERRENOS SITUADOS DENTRO DO PERÍMETRO URBANO, ESPAÇO NATURAL	3.500,00	3.500,00										3.500,00	3.500,00		
301	07	02	IMOVEIS URBANOS COM FINALIDADE OPERATIVA (DOMÍNIO PRIVADO), TERRENOS SITUADOS DENTRO DO PERÍMETRO URBANO, ZONA VERDE OU DE LAZER	342.986,89	342.986,89	82.225,72			82.225,72						425.212,61	425.212,61	82.225,72	82.225,72
301	07	04	IMOVEIS URBANOS COM FINALIDADE OPERATIVA (DOMÍNIO PRIVADO), TERRENOS SITUADOS DENTRO DO PERÍMETRO URBANO, DESTINADOS A EQUIPAMENTO PÚBLICO	4.639.753,37	4.639.753,37	162.646,12			162.646,12		82.225,72			62.225,72	4.701.979,49	4.701.979,49	80.420,40	80.420,40
301	07	99	IMOVEIS URBANOS COM FINALIDADE OPERATIVA (DOMÍNIO PRIVADO), TERRENOS SITUADOS DENTRO DO PERÍMETRO URBANO, OUTOS TERRENOS	707.973,18	707.973,18	66.047,50			66.047,50					774.020,68	774.020,68	66.047,50	66.047,50	
Total .....				6.395.556,24	6.395.556,24	310.919,34			310.919,34		19.958,97			102.184,69	6.604.290,89	6.604.290,89	208.734,65	208.734,65

ENTIDADE  
MUN. VITÓRIA

## MAPA SÍNTESE DOS BENS INVENTARIADOS

Ano : 2016

Página: 4

CONTA IMOBILIZADO : 42.1

- Terrenos e recursos naturais

Data de Emissão : 2017/03/24

Classificador Geral				Patrimônio Inicial		Acréscimos Patrimoniais				Diminuições Patrimoniais			Patrimônio Final		Variação Patrimonial			
Cl.	Tipo	Ben	Designação	Bruto	Líquido	Aquisições	Reavaliações e outras alterações	Grandes reparações ou beneficiações	Total	Austes	Desvalorizações	Amortizações			Bruto	Líquido	Bruta	Líquida
												Do exercício	Acumuladas	Total				
(1)			(2)	(3)	(4)	(5)	(6)	(7)	(8=5+6+7)	(9)	(10)	(11)	(12)	(13=9+10+11)	(14=3+8-9-10)	(15=14-12)	(16=14-3)	(17=15-4)
302	01	06	IMOVEIS RUSTICOS (DOMINIO PRIVADO), TERRENCOS NÃO INCLUIDOS EM PLANO DE URBANIZAÇÃO, ESPAÇO DE PROTEÇÃO OU LAGER			30.000,00			30.000,00						30.000,00	30.000,00	30.000,00	30.000,00
302	01	99	IMOVEIS RUSTICOS (DOMINIO PRIVADO), TERRENCOS NÃO INCLUIDOS EM PLANO DE URBANIZAÇÃO, SOLO PARA OUTROS FINS	184.643,42	184.643,42	67.370,00			67.370,00						252.013,42	252.013,42	67.370,00	67.370,00
Total .....				6.580.193,66	6.580.193,66	408.283,34			408.283,34	19.558,97	82.225,72			102.184,69	6.836.304,31	6.836.304,31	306.104,65	306.104,65

ENTIDADE  
MUN. VITÓRIA

## MAPA SÍNTESE DOS BENS INVENTARIADOS

Ano : 2016

Página: 4

CONTA IMOBILIZADO : 42.2.1.01

- Habitação

Data de Emissão : 2017/03/24

Classificador Geral				Patrimônio Inicial		Acréscimos Patrimoniais				Diminuições Patrimoniais			Patrimônio Final		Variação Patrimonial			
Cl.	Tipo	Ben	Designação	Bruto	Líquido	Aquisições	Reavaliações e outras alterações	Grandes reparações ou beneficiações	Total	Austes	Desvalorizações	Amortizações			Bruto	Líquido	Bruta	Líquida
												Do exercício	Acumuladas	Total				
(1)			(2)	(3)	(4)	(5)	(6)	(7)	(8=5+6+7)	(9)	(10)	(11)	(12)	(13=9+10+11)	(14=3+8-9-10)	(15=14-12)	(16=14-3)	(17=15-4)
301	01	02	IMOVEIS URBANOS COM FINALIDADE OPERATIVA (DOMINIO PRIVADO), HABITAÇÕES, HABITAÇÕES SOCIAIS	942.655,63	804.933,60							10.603,64	148.265,73	10.603,64	942.655,63	794.389,86		-10.603,64
301	01	99	IMOVEIS URBANOS COM FINALIDADE OPERATIVA (DOMINIO PRIVADO), HABITAÇÕES, OUTRAS			79.200,00			79.200,00			412,50	412,50	412,50	79.200,00	78.787,50	79.200,00	78.787,50
Total .....				942.655,63	804.933,60	79.200,00			79.200,00			11.016,14	148.678,23	11.016,14	1.021.855,63	873.177,46	79.200,00	68.183,86

ENTIDADE  
MON.VIEIRA

## MAPA SÍNTESE DOS BENS INVENTARIADOS

CONTA IMOBILIZADO : 42.2.1.02 - Instalações de Serviços

Ano : 2016

Página: 5

Data de Emissão : 2017/03/24

Classificador Geral				Patrimônio Inicial		Acréscimos Patrimoniais				Diminuições Patrimoniais			Patrimônio Final		Variação Patrimonial			
Cl.	Tipo	Ben	Designação	Bruto	Líquido	Aquisições	Reavaliações e outras alterações	Grandes reparações ou melhorias	Total	Abates	Desvalorizações	Amortizações		Bruto	Líquido	Bruta	Líquida	
												Do exercício	Acumuladas					Total
(1)			(2)	(3)	(4)	(5)	(6)	(7)	(8=5+6+7)	(9)	(10)	(11)	(12)	(13=9+10+11)	(14=3+8-9-10)	(15=14-12)	(16=14-3)	(17=15-4)
301	02	99	IMOVEIS URBANOS COM FINALIDADE OPERATIVA (DOMÍNIO PRIVADO), EDIFICAÇÕES PARA SERVIÇOS, OUTROS EDIFÍCIOS PARA O SECTOR DOS SERVIÇOS	318.260,60	289.427,12							11.639,80	40.473,28	11.639,80	318.260,60	277.707,32		-11.639,80
301	04	99	IMOVEIS URBANOS COM FINALIDADE OPERATIVA (DOMÍNIO PRIVADO), CONSTRUÇÕES DIVERSAS, OUTRAS CONSTRUÇÕES	9.993,06	4.354,98							499,66	5.537,74	499,66	9.993,06	4.455,32		-499,66
Total .....				328.253,66	294.382,10							12.139,46	46.011,02	12.139,46	328.253,66	282.242,64		-12.139,46

ENTIDADE  
MON.VIEIRA

## MAPA SÍNTESE DOS BENS INVENTARIADOS

CONTA IMOBILIZADO : 42.2.1.03 - Instalações desportivas e recreativas

Ano : 2016

Página: 5

Data de Emissão : 2017/03/24

Classificador Geral				Patrimônio Inicial		Acréscimos Patrimoniais				Diminuições Patrimoniais			Patrimônio Final		Variação Patrimonial			
Cl.	Tipo	Ben	Designação	Bruto	Líquido	Aquisições	Reavaliações e outras alterações	Grandes reparações ou melhorias	Total	Abates	Desvalorizações	Amortizações		Bruto	Líquido	Bruta	Líquida	
												Do exercício	Acumuladas					Total
(1)			(2)	(3)	(4)	(5)	(6)	(7)	(8=5+6+7)	(9)	(10)	(11)	(12)	(13=9+10+11)	(14=3+8-9-10)	(15=14-12)	(16=14-3)	(17=15-4)
301	02	99	IMOVEIS URBANOS COM FINALIDADE OPERATIVA (DOMÍNIO PRIVADO), EDIFICAÇÕES PARA SERVIÇOS, OUTROS EDIFÍCIOS PARA O SECTOR DOS SERVIÇOS	146.561,73	137.143,24							1.853,29	11.271,78	1.853,29	146.561,73	135.289,95		-1.853,29
301	04	02	IMOVEIS URBANOS COM FINALIDADE OPERATIVA (DOMÍNIO PRIVADO), CONSTRUÇÕES DIVERSAS, COMPLEXOS DESPORTIVOS	1.692.094,85	1.500.871,16							38.947,08	230.170,77	38.947,08	1.692.094,85	1.461.924,08		-38.947,08
301	04	99	IMOVEIS URBANOS COM FINALIDADE OPERATIVA (DOMÍNIO PRIVADO), CONSTRUÇÕES DIVERSAS, OUTRAS CONSTRUÇÕES	29.685,17	17.687,43							1.484,26	13.482,00	1.484,26	29.685,17	16.203,17		-1.484,26
Total .....				1.868.341,75	1.655.701,83							42.284,63	254.924,55	42.284,63	1.868.341,75	1.613.417,20		-42.284,63

ENTIDADE

MUN.VIÇELA

## MAPA SÍNTESE DOS BENS INVENTARIADOS

Ano : 2016

Página: 6

CONTA IMOBILIZADO : 42.2.1.04 - Mercados e instalações de fiscalização sanitária

Data de Emissão : 2017/03/24

Classificador Geral				Património Inicial		Acréscimos Patrimoniais				Diminuições Patrimoniais			Património Final		Variação Patrimonial			
Cl.	Tipo	Ben	Designação	Bruto	Líquido	Aquisições	Reavaliações e outras alterações	Grandes reparações ou beneficiações	Total	Abates	Desvalorizações	Amortizações		Bruto	Líquido	Bruta	Líquida	
												Do exercício	Acumuladas					Total
(1)			(2)	(3)	(4)	(5)	(6)	(7)	(8=5+6+7)	(9)	(10)	(11)	(12)	(13=9+10+11)	(14=3+8-9-10)	(15=14-12)	(16=14-3)	(17=15-4)
301	02	99	IMOVEIS URBANOS COM FINALIDADE OPERATIVA (DOMÍNIO PRIVADO), EDIFICAÇÕES PARA SERVIÇOS, OUTROS EDIFÍCIOS PARA O SECTOR DOS SERVIÇOS	1.896.158,22	1.698.122,63							23.612,3	211.647,96	23.612,3	1.896.158,22	1.674.510,26		-23.612,3
301	04	99	IMOVEIS URBANOS COM FINALIDADE OPERATIVA (DOMÍNIO PRIVADO), CONSTRUÇÕES DIVERSAS, OUTRAS CONSTRUÇÕES	4.725,00	4.725,00										4.725,00	4.725,00		
Total .....				1.890.883,22	1.702.847,63							23.612,3	211.647,96	23.612,3	1.890.883,22	1.679.235,26		-23.612,3

ENTIDADE

MUN.VIÇELA

## MAPA SÍNTESE DOS BENS INVENTARIADOS

Ano : 2016

Página: 6

CONTA IMOBILIZADO : 42.2.1.05 - Jardins de infância

Data de Emissão : 2017/03/24

Classificador Geral				Património Inicial		Acréscimos Patrimoniais				Diminuições Patrimoniais			Património Final		Variação Patrimonial			
Cl.	Tipo	Ben	Designação	Bruto	Líquido	Aquisições	Reavaliações e outras alterações	Grandes reparações ou beneficiações	Total	Abates	Desvalorizações	Amortizações		Bruto	Líquido	Bruta	Líquida	
												Do exercício	Acumuladas					Total
(1)			(2)	(3)	(4)	(5)	(6)	(7)	(8=5+6+7)	(9)	(10)	(11)	(12)	(13=9+10+11)	(14=3+8-9-10)	(15=14-12)	(16=14-3)	(17=15-4)
301	02	04	IMOVEIS URBANOS COM FINALIDADE OPERATIVA (DOMÍNIO PRIVADO), EDIFICAÇÕES PARA SERVIÇOS, INSTALAÇÃO DE SERVIÇOS DE MATURANÇA ESCOLAR	1.514.807,66	667.922,42							61.012,83	907.899,07	61.012,83	1.514.807,66	606.909,59		-61.012,83
Total .....				1.514.807,66	667.922,42							61.012,83	907.899,07	61.012,83	1.514.807,66	606.909,59		-61.012,83



ENTIDADE
MON.VIEIRA

## MAPA SÍNTESE DOS BENS INVENTARIADOS

Ano : 2016

Página: 7

CONTA IMOBILIZADO : 42.2.1.06

- Escolas

Data de Emissão : 2017/03/24

Classificador Geral				Patrimônio inicial		Acréscimos Patrimoniais				Diminuições Patrimoniais				Patrimônio Final		Variação Patrimonial		
Cl.	Tipo	Ben	Designação	Bruto	Líquido	Aquisições	Reavaliações e outras alterações	Grandes reparações ou melhorias	Total	Abates	Desvalorizações	Amortizações			Bruto	Líquido	Bruta	Líquida
												Do exercício	Acumuladas	Total				
(1)			(2)	(3)	(4)	(5)	(6)	(7)	(8=5+6+7)	(9)	(10)	(11)	(12)	(13=9+10+11)	(14=3+8-9-10)	(15=14-12)	(16=14-3)	(17=15-4)
301	02	04	IMOVEIS URBANOS COM FINALIDADE OPERATIVA (DOMÍNIO PRIVADO), EDIFICAÇÕES PARA SERVIÇOS, INSTALAÇÃO DE SERVIÇOS DE MATURBEGIA ESCOLAR	13613568,34	12672395,52	438.855,00		235.191,53	674.046,53			265.063,21	1.206.246,03	265.063,21	14.287.614,87	13.081.368,84	674.046,53	408.983,32
301	04	99	IMOVEIS URBANOS COM FINALIDADE OPERATIVA (DOMÍNIO PRIVADO), CONSTRUÇÕES DIVERSAS, OUTRAS CONSTRUÇÕES	7.200,00	2.950,00							360,00	4.710,00	360,00	7.200,00	2.490,00		-360,00
Total .....				13.620.768,34	12.675.235,52	438.855,00		235.191,53	674.046,53			265.423,21	1.210.956,03	265.423,21	14.291.814,87	13.083.858,84	674.046,53	408.623,32

ENTIDADE
MON.VIEIRA

## MAPA SÍNTESE DOS BENS INVENTARIADOS

Ano : 2016

Página: 7

CONTA IMOBILIZADO : 42.2.1.99

- Outros

Data de Emissão : 2017/03/24

Classificador Geral				Patrimônio inicial		Acréscimos Patrimoniais				Diminuições Patrimoniais				Patrimônio Final		Variação Patrimonial		
Cl.	Tipo	Ben	Designação	Bruto	Líquido	Aquisições	Reavaliações e outras alterações	Grandes reparações ou melhorias	Total	Abates	Desvalorizações	Amortizações			Bruto	Líquido	Bruta	Líquida
												Do exercício	Acumuladas	Total				
(1)			(2)	(3)	(4)	(5)	(6)	(7)	(8=5+6+7)	(9)	(10)	(11)	(12)	(13=9+10+11)	(14=3+8-9-10)	(15=14-12)	(16=14-3)	(17=15-4)
301	01	03	IMOVEIS URBANOS COM FINALIDADE OPERATIVA (DOMÍNIO PRIVADO), HABITAÇÕES, CASAS DE BENDIMENTO															
301	02	02	IMOVEIS URBANOS COM FINALIDADE OPERATIVA (DOMÍNIO PRIVADO), EDIFICAÇÕES PARA SERVIÇOS, INSTALAÇÃO DE SERVIÇOS DE MATURBEGIA CULTURAL	761.649,75	727.673,25							4.530,20	38.506,70	4.530,20	761.649,75	723.143,05		-4.530,20
301	02	03	IMOVEIS URBANOS COM FINALIDADE OPERATIVA (DOMÍNIO PRIVADO), EDIFICAÇÕES PARA SERVIÇOS, INSTALAÇÃO DE SERVIÇOS DE MATURBEGIA SOCIAL	52.066,63	16.728,46							2.418,56	37.756,73	2.418,56	52.066,63	14.308,90		-2.418,56
301	02	05	IMOVEIS URBANOS COM FINALIDADE OPERATIVA (DOMÍNIO PRIVADO), EDIFICAÇÕES PARA SERVIÇOS, INSTALAÇÃO DE SERVIÇOS DE MATURBEGIA HOSPITALAR															
301	02	99	IMOVEIS URBANOS COM FINALIDADE OPERATIVA (DOMÍNIO PRIVADO), EDIFICAÇÕES PARA SERVIÇOS, OUTROS EDIFÍCIOS PARA O SECTOR DOS SERVIÇOS	843.255,72	775.116,31							7.468,16	75.607,57	7.468,16	843.255,72	767.648,15		-7.468,16
Total .....				1.656.972,10	1.519.518,02							14.416,92	151.871,00	14.416,92	1.656.972,10	1.505.101,10		-14.416,92

ENTIDADE  
MUN.VIEIRA

## MAPA SÍNTESE DOS BENS INVENTARIADOS

Ano : 2016

Página: 8

CONTA IMOBILIZADO : 42.2.1.99 - Outros

Data de Emissão : 2017/03/24

Classificador Geral			Patrimônio Inicial		Acréscimos Patrimoniais				Diminuições Patrimoniais			Patrimônio Final		Variação Patrimonial				
Cl.	Tipo	Ben	Designação	Bruto	Líquido	Aquisições	Reavaliações e outras alterações	Grandes reparações ou beneficiações	Total	Abates	Desvalorizações	Amortizações			Bruto	Líquido	Bruta	Líquida
												Do exercício	Acumuladas	Total				
(1)			(2)	(3)	(4)	(5)	(6)	(7)	(8=5+6+7)	(9)	(10)	(11)	(12)	(13=9+10+11)	(14=3+8-9-10)	(15=14-12)	(16=14-3)	(17=15-4)
301	04	99	IMOVEIS URBANOS COM FINALIDADE OPERATIVA (DOMÍNIO PRIVADO), CONSTRUÇÕES DIVERSAS, OUTRAS CONSTRUÇÕES	70.607,40	49.152,12							3.530,33	24.965,65	3.530,33	70.607,40	45.621,75		-3.530,33
Total .....				1.727.539,50	1.568.670,14							17.947,29	176.856,65	17.947,29	1.727.539,50	1.550.722,85		-17.947,29

ENTIDADE  
MUN.VIEIRA

## MAPA SÍNTESE DOS BENS INVENTARIADOS

Ano : 2016

Página: 8

CONTA IMOBILIZADO : 42.2.2.03 - Iluminação pública

Data de Emissão : 2017/03/24

Classificador Geral			Patrimônio Inicial		Acréscimos Patrimoniais				Diminuições Patrimoniais			Patrimônio Final		Variação Patrimonial				
Cl.	Tipo	Ben	Designação	Bruto	Líquido	Aquisições	Reavaliações e outras alterações	Grandes reparações ou beneficiações	Total	Abates	Desvalorizações	Amortizações			Bruto	Líquido	Bruta	Líquida
												Do exercício	Acumuladas	Total				
(1)			(2)	(3)	(4)	(5)	(6)	(7)	(8=5+6+7)	(9)	(10)	(11)	(12)	(13=9+10+11)	(14=3+8-9-10)	(15=14-12)	(16=14-3)	(17=15-4)
301	05	99	IMOVEIS URBANOS COM FINALIDADE OPERATIVA (DOMÍNIO PRIVADO), INFRA-ESTRUTURAS, OUTRAS INFRA-ESTRUTURAS	441.930,41	396.639,92							4.980,61	50.221,10	4.980,61	441.930,41	391.709,31		-4.980,61
Total .....				441.930,41	396.639,92							4.980,61	50.221,10	4.980,61	441.930,41	391.709,31		-4.980,61

ENTIDADE  
MUN.VIEIRA

## MAPA SÍNTESE DOS BENS INVENTARIADOS

Ano : 2016

Página: 8

CONTA IMOBILIZADO : 42.2.2.04 - Parques e jardins

Data de Emissão : 2017/03/24

Classificador Geral			Patrimônio Inicial		Acréscimos Patrimoniais				Diminuições Patrimoniais			Patrimônio Final		Variação Patrimonial				
Cl.	Tipo	Ben	Designação	Bruto	Líquido	Aquisições	Reavaliações e outras alterações	Grandes reparações ou beneficiações	Total	Abates	Desvalorizações	Amortizações			Bruto	Líquido	Bruta	Líquida
												Do exercício	Acumuladas	Total				
(1)			(2)	(3)	(4)	(5)	(6)	(7)	(8=5+6+7)	(9)	(10)	(11)	(12)	(13=9+10+11)	(14=3+8-9-10)	(15=14-12)	(16=14-3)	(17=15-4)
301	04	02	IMOVEIS URBANOS COM FINALIDADE OPERATIVA (DOMÍNIO PRIVADO), CONSTRUÇÕES DIVERSAS, COMPLEXOS DESCRITIVOS	3.259,50	2.729,85							162,97	662,62	162,97	3.259,50	2.566,83		-162,97
301	04	99	IMOVEIS URBANOS COM FINALIDADE OPERATIVA (DOMÍNIO PRIVADO), CONSTRUÇÕES DIVERSAS, OUTRAS CONSTRUÇÕES	493.534,13	358.660,29							22.268,48	147.142,32	22.268,48	493.534,13	336.391,81		-22.268,48
Total .....				496.793,63	361.390,14							22.431,45	147.804,94	22.431,45	496.793,63	338.958,63		-22.431,45

ENTIDADE  
MUN. VIÇELA

## MAPA SÍNTESE DOS BENS INVENTARIADOS

CONTA IMOBILIZADO : 42.2.2.04 - Parques e jardins

Ano : 2016

Página: 9

Data de Emissão : 2017/03/24

Classificador Geral				Patrimônio Inicial		Acréscimos Patrimoniais				Diminuições Patrimoniais			Patrimônio Final		Variação Patrimonial			
Cl.	Tipo	Ben	Designação	Bruto	Líquido	Aquisições	Reavaliações e outras alterações	Grandes reparações ou beneficiações	Total	Abates	Desvalorizações	Amortizações		Bruto	Líquido	Bruta	Líquida	
												Do exercício	Acumuladas					Total
(1)			(2)	(3)	(4)	(5)	(6)	(7)	(8=5+6+7)	(9)	(10)	(11)	(12)	(13=9+10+11)	(14=3+8-9-10)	(15=14-12)	(16=14-3)	(17=15-4)
301	05	99	IMOVEIS URBANOS COM FINALIDADE OPERATIVA (DOMÍNIO PRIVADO), INFRA-ESTRUTURAS, OUTRAS INFRA-ESTRUTURAS	139.299,24	139.299,24									139.299,24	139.299,24			
Total .....				626.092,87	500.699,38							22.431,45	147.834,94	22.431,45	626.092,87	478.287,93		-22.431,45

ENTIDADE  
MUN. VIÇELA

## MAPA SÍNTESE DOS BENS INVENTARIADOS

CONTA IMOBILIZADO : 42.2.2.05 - Instalações desportivas e recreativas

Ano : 2016

Página: 9

Data de Emissão : 2017/03/24

Classificador Geral				Patrimônio Inicial		Acréscimos Patrimoniais				Diminuições Patrimoniais			Patrimônio Final		Variação Patrimonial			
Cl.	Tipo	Ben	Designação	Bruto	Líquido	Aquisições	Reavaliações e outras alterações	Grandes reparações ou beneficiações	Total	Abates	Desvalorizações	Amortizações		Bruto	Líquido	Bruta	Líquida	
												Do exercício	Acumuladas					Total
(1)			(2)	(3)	(4)	(5)	(6)	(7)	(8=5+6+7)	(9)	(10)	(11)	(12)	(13=9+10+11)	(14=3+8-9-10)	(15=14-12)	(16=14-3)	(17=15-4)
301	04	02	IMOVEIS URBANOS COM FINALIDADE OPERATIVA (DOMÍNIO PRIVADO), CONSTRUÇÕES DIVERSAS, COMPLEXOS DESPORTIVOS	563.583,93	435.003,28			10.573,50	10.573,50			28.141,40	156.722,11	28.141,40	574.157,49	417.435,39	10.573,50	-17.567,90
301	04	04	IMOVEIS URBANOS COM FINALIDADE OPERATIVA (DOMÍNIO PRIVADO), CONSTRUÇÕES DIVERSAS, EQUIPAMENTOS NÃO INTEGRADOS NOS EDIFÍCIOS E/ SERVIÇOS	96.237,57	69.352,62							4.357,24	31.242,19	4.357,24	96.237,57	61.995,39		-4.357,24
301	04	99	IMOVEIS URBANOS COM FINALIDADE OPERATIVA (DOMÍNIO PRIVADO), CONSTRUÇÕES DIVERSAS, OUTRAS CONSTRUÇÕES	10.600,00	4.195,92							530,00	6.934,08	530,00	10.600,00	3.665,92		-530,00
Total .....				670.421,56	508.551,82			10.573,50	10.573,50			33.028,64	194.898,38	33.028,64	680.395,06	486.096,69	10.573,50	-22.455,14

ENTIDADE  
MUN.VIEIRA

## MAPA SÍNTESE DOS BENS INVENTARIADOS

CONTA IMOBILIZADO : 42.2.2.06 - Captação, tratamento e distribuição de água

Ano : 2016

Página: 10

Data de Emissão : 2017/03/24

Classificador Geral				Patrimônio inicial		Acréscimos Patrimoniais				Diminuições Patrimoniais			Patrimônio Final		Variação Patrimonial			
Cl.	Tipo	Ben	Designação	Bruto	Líquido	Aquisições	Reavaliações e outras alterações	Grandes reparações ou beneficiações	Total	Abates	Desvalorizações	Amortizações			Bruto	Líquido	Bruta	Líquida
												Do exercício	Acumuladas	Total				
(1)			(2)	(3)	(4)	(5)	(6)	(7)	(8=5+6+7)	(9)	(10)	(11)	(12)	(13=9+10+11)	(14=3+8-9-10)	(15=14-12)	(16=14-3)	(17=15-4)
305	01	02	COUTOS RECURSOS NATURAIS (DOMÍNIO PRIVADO), COUTOS IMOVEIS, POÇOS E RESERVATÓRIOS	97.600,00	97.600,00										97.600,00	97.600,00		
Total .....				97.600,00	97.600,00										97.600,00	97.600,00		

ENTIDADE  
MUN.VIEIRA

## MAPA SÍNTESE DOS BENS INVENTARIADOS

CONTA IMOBILIZADO : 42.2.2.07 - Viação rural

Ano : 2016

Página: 10

Data de Emissão : 2017/03/24

Classificador Geral				Patrimônio inicial		Acréscimos Patrimoniais				Diminuições Patrimoniais			Patrimônio Final		Variação Patrimonial			
Cl.	Tipo	Ben	Designação	Bruto	Líquido	Aquisições	Reavaliações e outras alterações	Grandes reparações ou beneficiações	Total	Abates	Desvalorizações	Amortizações			Bruto	Líquido	Bruta	Líquida
												Do exercício	Acumuladas	Total				
(1)			(2)	(3)	(4)	(5)	(6)	(7)	(8=5+6+7)	(9)	(10)	(11)	(12)	(13=9+10+11)	(14=3+8-9-10)	(15=14-12)	(16=14-3)	(17=15-4)
301	05	09	IMOVEIS URBANOS COM FINALIDADE OPERATIVA (DOMÍNIO PRIVADO), INFRA-ESTRUTURAS, COUTAS INFRA-ESTRUTURAS	448.042,17	380.369,34							5.600,51	73.273,34	5.600,51	448.042,17	374.768,83		-5.600,51
Total .....				448.042,17	380.369,34							5.600,51	73.273,34	5.600,51	448.042,17	374.768,83		-5.600,51

ENTIDADE  
MUN.VIEIRA

## MAPA SÍNTESE DOS BENS INVENTARIADOS

CONTA IMOBILIZADO : 42.2.2.09 - Infra-estruturas para distr. de energia eléctrica

Ano : 2016

Página: 10

Data de Emissão : 2017/03/24

Classificador Geral				Patrimônio inicial		Acréscimos Patrimoniais				Diminuições Patrimoniais			Patrimônio Final		Variação Patrimonial			
Cl.	Tipo	Ben	Designação	Bruto	Líquido	Aquisições	Reavaliações e outras alterações	Grandes reparações ou beneficiações	Total	Abates	Desvalorizações	Amortizações			Bruto	Líquido	Bruta	Líquida
												Do exercício	Acumuladas	Total				
(1)			(2)	(3)	(4)	(5)	(6)	(7)	(8=5+6+7)	(9)	(10)	(11)	(12)	(13=9+10+11)	(14=3+8-9-10)	(15=14-12)	(16=14-3)	(17=15-4)
301	05	09	IMOVEIS URBANOS COM FINALIDADE OPERATIVA (DOMÍNIO PRIVADO), INFRA-ESTRUTURAS, COUTAS INFRA-ESTRUTURAS	55.083,91	55.083,91										55.083,91	55.083,91		
Total .....				55.083,91	55.083,91										55.083,91	55.083,91		

ENTIDADE  
MUN.VIEIRA

## MAPA SÍNTESE DOS BENS INVENTARIADOS

CONTA IMOBILIZADO : 42.2.2.11 - Cemitérios

Ano : 2016

Página: 11

Data de Emissão : 2017/03/24

Classificador Geral				Patrimônio Inicial		Acréscimos Patrimoniais				Diminuições Patrimoniais			Patrimônio Final		Variação Patrimonial			
Cl.	Tipo	Ben	Designação			Aquisições	Reavaliações e outras alterações	Grandes reparações ou beneficiações	Total	Abates	Desvalorizações	Amortizações		Total	Bruto	Líquido	Bruta	Líquida
				Do exercício	Acumuladas													
(1)			(2)	(3)	(4)	(5)	(6)	(7)	(8=5+6+7)	(9)	(10)	(11)	(12)	(13=9+10+11)	(14=3+8-9-10)	(15=14-12)	(16=14-3)	(17=15-4)
301	04	05	IMOVEIS URBANOS COM FINALIDADE OPERATIVA (DOMÍNIO PRIVADO), CONSTRUÇÕES DIVERSAS, CEMITÉRIOS	137.483,09	44.172,00							6.386,32	99.697,41	6.386,32	137.483,09	37.785,69		-6.386,32
Total .....				137.483,09	44.172,00							6.386,32	99.697,41	6.386,32	137.483,09	37.785,69		-6.386,32

ENTIDADE  
MUN.VIEIRA

## MAPA SÍNTESE DOS BENS INVENTARIADOS

CONTA IMOBILIZADO : 42.2.2.99 - Outras

Ano : 2016

Página: 11

Data de Emissão : 2017/03/24

Classificador Geral				Patrimônio Inicial		Acréscimos Patrimoniais				Diminuições Patrimoniais			Patrimônio Final		Variação Patrimonial				
Cl.	Tipo	Ben	Designação			Aquisições	Reavaliações e outras alterações	Grandes reparações ou beneficiações	Total	Abates	Desvalorizações	Amortizações		Total	Bruto	Líquido	Bruta	Líquida	
				Do exercício	Acumuladas														
(1)			(2)	(3)	(4)	(5)	(6)	(7)	(8=5+6+7)	(9)	(10)	(11)	(12)	(13=9+10+11)	(14=3+8-9-10)	(15=14-12)	(16=14-3)	(17=15-4)	
301	04	04	IMOVEIS URBANOS COM FINALIDADE OPERATIVA (DOMÍNIO PRIVADO), CONSTRUÇÕES DIVERSAS, EQUIPAMENTOS NÃO INTEGRADOS NOS EDIFÍCIOS E/ SERVIÇOS	120.230,51	113.726,53							445,14	6.945,12	445,14	120.230,51	113.281,39		-445,14	
301	04	99	IMOVEIS URBANOS COM FINALIDADE OPERATIVA (DOMÍNIO PRIVADO), CONSTRUÇÕES DIVERSAS, OUTRAS CONSTRUÇÕES	138.062,70	124.312,71							1.973,41	15.723,40	1.973,41	138.062,70	122.339,30		-1.973,41	
301	05	99	IMOVEIS URBANOS COM FINALIDADE OPERATIVA (DOMÍNIO PRIVADO), INFRA-ESTRUTURAS, OUTRAS INFRA-ESTRUTURAS	241.286,30	244.286,30	29.756,85			29.756,85						274.043,15	274.043,15	29.756,85	29.756,85	
Total .....				502.579,51	482.325,54	29.756,85			29.756,85				2.418,55	22.672,52	2.418,55	532.336,36	509.663,84	29.756,85	27.339,30

ENTIDADE

MUN.VIEIRA

MAPA SÍNTESE DOS BENS INVENTARIADOS

Ano : 2016

Página: 12

CONTA IMOBILIZADO : 42.3

- Equipamento básico

Data de Emissão : 2017/03/24

Classificador Geral				Património Inicial		Acréscimos Patrimoniais				Diminuições Patrimoniais			Património Final		Variação Patrimonial			
Cl.	Tipo	Ben	Designação	Bruto	Líquido	Aquisições	Reavaliações e outras alterações	Grandes reparações ou beneficiações	Total	Bates	Desvalorizações	Amortizações		Bruto	Líquido	Bruta	Líquida	
												Do exercício	Acumuladas					Total
(1)			(2)	(3)	(4)	(5)	(6)	(7)	(8=5+6+7)	(9)	(10)	(11)	(12)	(13=9+10+11)	(14=3+8-9-10)	(15=14-12)	(16=14-3)	(17=15-4)
101	01	01	EQUIPAMENTO INFORMÁTICO, HARDWARE, BASTIDORES (arsário)	16.429,38	11.199,52							2.053,69	7.283,55	2.053,69	16.429,38	9.145,83		-2.053,69
101	01	02	EQUIPAMENTO INFORMÁTICO, HARDWARE, COMPUTADORES	28.166,45	58,02							49,89	28.158,32	49,89	28.166,45	8,13		-49,89
101	01	03	EQUIPAMENTO INFORMÁTICO, HARDWARE, EQUIPAMENTO DE REDE	1.817,58								1.817,58		1.817,58				
101	01	04	EQUIPAMENTO INFORMÁTICO, HARDWARE, EQUIPAMENTO DE SWITCHING	12.468,34	8.451,97							2.897,87	6.914,24	2.897,87	12.468,34	5.554,10		-2.897,87
101	01	05	EQUIPAMENTO INFORMÁTICO, HARDWARE, GRAVADORES DE CD-ROM	24,24								24,24		24,24				
101	01	07	EQUIPAMENTO INFORMÁTICO, HARDWARE, IMPRESSORAS	12.974,46	1.221,68							963,03	12.715,81	963,03	12.974,46	258,65		-963,03
101	01	10	EQUIPAMENTO INFORMÁTICO, HARDWARE, MICROCOMPUTADORES															
101	01	12	EQUIPAMENTO INFORMÁTICO, HARDWARE, MODEMS	730,19									730,19		730,19			
101	01	13	EQUIPAMENTO INFORMÁTICO, HARDWARE, MONITORES	11.682,15									11.682,15		11.682,15			
101	01	15	EQUIPAMENTO INFORMÁTICO, HARDWARE, OUTROS PERIFÉRICOS	119,28									119,28		119,28			
101	01	16	EQUIPAMENTO INFORMÁTICO, HARDWARE, FC PORTÁTEIS	36.863,31	17.258,41							7.163,82	26.769,92	7.163,82	36.863,31	10.094,59		-7.163,82
101	01	18	EQUIPAMENTO INFORMÁTICO, HARDWARE, PROJECTORES DE IMAGEM DE ECRÃ (Data display)	16.763,73	9.713,84							4.190,49	11.240,38	4.190,49	16.763,73	5.523,35		-4.190,49
101	01	19	EQUIPAMENTO INFORMÁTICO, HARDWARE, ROUTER															
101	01	20	EQUIPAMENTO INFORMÁTICO, HARDWARE, SCANNERS (digitalizador de imagem)															
101	01	21	EQUIPAMENTO INFORMÁTICO, HARDWARE, TECLADOS	30,00									30,00		30,00			
101	01	27	EQUIPAMENTO INFORMÁTICO, HARDWARE, UNIDADES DE DISCO	313,11									313,11		313,11			
101	01	99	EQUIPAMENTO INFORMÁTICO, HARDWARE, Outros equipamento informático	15.757,79	1.653,57							551,14	14.655,36	551,14	15.757,79	1.102,43		-551,14
101	02	99	EQUIPAMENTO INFORMÁTICO, SOFTWARE, OUTROS SOFTWARES	27.230,02	2.402,58							1.053,32	25.880,76	1.053,32	27.230,02	1.349,26		-1.053,32
102	01	01	EQUIPAMENTO DE TELECOMUNICAÇÕES, EQUIP. TELECOM. E SISTEMAS INTERCOM. DE DIF. S/MORA, CENTRAL TELEFÓNICA (EPCA)	7.216,29	5.193,35							902,12	2.925,70	902,12	7.216,29	4.291,23		-902,12
102	01	06	EQUIPAMENTO DE TELECOMUNICAÇÕES, EQUIP. TELECOM. E SISTEMAS INTERCOM. DE DIF. S/MORA, Equip. de radiocomunicações e segurança de vídeo	3.398,01	81,90							51,60	3.367,71	51,60	3.398,01	30,30		-51,60
102	01	08	EQUIPAMENTO DE TELECOMUNICAÇÕES, EQUIP. TELECOM. E SISTEMAS INTERCOM. DE DIF. S/MORA, EQUIPAMENTO DE REGISTO E REPRODUÇÃO DE SM	7,50	6,25							0,94	2,19	0,94	7,50	5,31		-0,94
Total .....				191.924,07	57.241,09							19.877,91	151.610,83	19.877,91	191.924,07	37.363,18		-19.877,91

ENTIDADE

MUN. VIÇEÇA

## MAPA SÍNTESE DOS BENS INVENTARIADOS

Ano: 2016

Página: 13

CUNTA IMBILIZADO: 42.3

- Equipamento básico

Data de Emissão: 2017/03/24

Classificador Geral				Patrimônio Inicial		Acréscimos Patrimoniais				Diminuições Patrimoniais			Patrimônio Final		Variação Patrimonial			
Cl.	Tipo	Ben	Designação	Bruto	Líquido	Aquisições	Reavaliações e outras alterações	Grandes reparações ou melhorias	Total	Austes	Desvalorizações	Amortizações		Bruto	Líquido	Bruta	Líquida	
												Do exercício	Acumuladas					Total
(1)			(2)	(3)	(4)	(5)	(6)	(7)	(8=5+6+7)	(9)	(10)	(11)	(12)	(13=9+10+11)	(14=3+8-9-10)	(15=14-12)	(16=14-1)	(17=15-4)
102	01	12	EQUIPAMENTO DE TELECOMUNICAÇÕES, EQUIP. TELECOM. E SISTEMAS INTERCOM. DE DIF. SINCRA, TELECOMUNICAÇÕES (fax)	149,64									149,64		149,64			
102	01	13	EQUIPAMENTO DE TELECOMUNICAÇÕES, EQUIP. TELECOM. E SISTEMAS INTERCOM. DE DIF. SINCRA, TELEFONES	1.361,35	955,25							155,12	561,22	155,12	1.361,35	800,13		-155,12
102	01	20	EQUIPAMENTO DE TELECOMUNICAÇÕES, EQUIP. TELECOM. E SISTEMAS INTERCOM. DE DIF. SINCRA, TORRE DE COMUNICAÇÕES E ANTENAS	37,75									37,75		37,75			
102	01	99	EQUIPAMENTO DE TELECOMUNICAÇÕES, EQUIP. TELECOM. E SISTEMAS INTERCOM. DE DIF. SINCRA, Outro material, aparelhos, utens. e instal. de uso específico	4.766,31	1.382,43							326,67	3.710,55	326,67	4.766,31	1.055,76		-326,67
103	01	01	EQUIPAMENTO E MATERIAL DE ESCRITÓRIO E DE REPROGRAFIA, MOBILIÁRIO, Armários	5.835,76	145,22							41,67	5.732,21	41,67	5.835,76	103,55		-41,67
103	01	02	EQUIPAMENTO E MATERIAL DE ESCRITÓRIO E DE REPROGRAFIA, MOBILIÁRIO, Bancos	45,83									45,83		45,83			
103	01	04	EQUIPAMENTO E MATERIAL DE ESCRITÓRIO E DE REPROGRAFIA, MOBILIÁRIO, Blocos de gavetas	152,53									152,53		152,53			
103	01	05	EQUIPAMENTO E MATERIAL DE ESCRITÓRIO E DE REPROGRAFIA, MOBILIÁRIO, Cadeiras	17.057,31	3.154,45							1.855,53	15.758,33	1.855,53	17.057,31	1.298,92		-1.855,53
103	01	08	EQUIPAMENTO E MATERIAL DE ESCRITÓRIO E DE REPROGRAFIA, MOBILIÁRIO, Estantes	2.389,05	891,92							236,16	1.743,29	236,16	2.389,05	645,76		-236,16
103	01	09	EQUIPAMENTO E MATERIAL DE ESCRITÓRIO E DE REPROGRAFIA, MOBILIÁRIO, Ficheiros	595,52	0,86							0,62	595,28	0,62	595,52	0,24		-0,62
103	01	10	EQUIPAMENTO E MATERIAL DE ESCRITÓRIO E DE REPROGRAFIA, MOBILIÁRIO, Mesas	14.140,52	3.237,33							1.677,47	12.580,66	1.677,47	14.140,52	1.559,86		-1.677,47
103	01	11	EQUIPAMENTO E MATERIAL DE ESCRITÓRIO E DE REPROGRAFIA, MOBILIÁRIO, Placards	1.860,35	106,22							66,84	1.820,97	66,84	1.860,35	39,38		-66,84
103	01	12	EQUIPAMENTO E MATERIAL DE ESCRITÓRIO E DE REPROGRAFIA, MOBILIÁRIO, Secretarias	916,83									916,83		916,83			
103	01	13	EQUIPAMENTO E MATERIAL DE ESCRITÓRIO E DE REPROGRAFIA, MOBILIÁRIO, Sofas	32,42									32,42		32,42			
103	01	99	EQUIPAMENTO E MATERIAL DE ESCRITÓRIO E DE REPROGRAFIA, MOBILIÁRIO, Outro mobiliário	16.736,76	5.694,70							2.068,62	13.120,63	2.068,62	16.736,76	3.616,08		-2.068,62
103	02	01	EQUIPAMENTO E MATERIAL DE ESCRITÓRIO E DE REPROGRAFIA, MÁQUINAS DE ESCRITÓRIO, ACRASADORRES	17,63	14,74							2,22	5,17	2,22	17,63	12,52		-2,22
103	02	04	EQUIPAMENTO E MATERIAL DE ESCRITÓRIO E DE REPROGRAFIA, MÁQUINAS DE ESCRITÓRIO, DE CALCULAR	19,95									19,95		19,95			
103	02	06	EQUIPAMENTO E MATERIAL DE ESCRITÓRIO E DE REPROGRAFIA, MÁQUINAS DE ESCRITÓRIO, DE ESCRIVER	64,84									64,84		64,84			
Total .....				258.174,54	72.804,21							26.308,83	211.679,16	26.308,83	258.174,54	46.495,38		-26.308,83

ENTIDADE

MUN.VIÇOSA

MAPA SÍNTESE DOS BENS INVENTARIADOS

CONTA MOBILIZADO : 42.3

- Equipamento básico

Ano : 2016

Página: 14

Data de Emissão : 2017/03/24

Classificador Geral				Patrimônio Inicial		Acréscimos Patrimoniais				Diminuições Patrimoniais				Patrimônio Final		Variação Patrimonial	
Cl.	Tipo	Ben	Designação			Aquisições	Reavaliações e outras alterações	Grandes reparações ou melhorias	Total	Abates	Desvalorizações	Amortizações		Bruto	Líquido	Bruta	Líquida
(1)	(2)	(3)	(4)	(5)	(6)	(7)	(8=5+6+7)	(9)	(10)	Do exercício	Acumuladas	Total	(13=9+10+11)				
103	02	10	EQUIPAMENTO E MATERIAL DE ESCRITÓRIO E DE REPRODUÇÃO, MÁQUINAS DE ESCRITÓRIO, SELOS BRANCOS E SINEIROS	39,30							39,90		39,90				
103	02	11	EQUIPAMENTO E MATERIAL DE ESCRITÓRIO E DE REPRODUÇÃO, MÁQUINAS DE ESCRITÓRIO, OUTRAS MÁQUINAS E APARELHOS	161,95	118,76						32,39	75,58	32,39	161,95	86,37	-32,39	
103	03	01	EQUIPAMENTO E MATERIAL DE ESCRITÓRIO E DE REPRODUÇÃO, EQUIPAMENTO DE REPRODUÇÃO, Fotocopiadoras	8.707,82								8.707,82		8.707,82			
103	03	03	EQUIPAMENTO E MATERIAL DE ESCRITÓRIO E DE REPRODUÇÃO, EQUIPAMENTO DE REPRODUÇÃO, Guilhotinas	546,22	225,50						61,51	382,93	61,51	546,22	163,99	-61,51	
103	03	05	EQUIPAMENTO E MATERIAL DE ESCRITÓRIO E DE REPRODUÇÃO, EQUIPAMENTO DE REPRODUÇÃO, Máquinas de Encadernar	64,84								64,84		64,84			
104	01	01	EQUIPAMENTO PARA INVESTIGAÇÃO, DE MEDIDA E DE UTILIZAÇÃO TEC, EQUIP.MATERIAL DE LABORATÓRIO, Alambiques laboratoriais	522,75	383,34						104,56	243,97	104,56	522,75	278,78	-104,56	
104	01	02	EQUIPAMENTO PARA INVESTIGAÇÃO, DE MEDIDA E DE UTILIZAÇÃO TEC, EQUIP.MATERIAL DE LABORATÓRIO, Alicates	329,70	219,90						82,20	192,00	82,20	329,70	137,70	-82,20	
104	01	05	EQUIPAMENTO PARA INVESTIGAÇÃO, DE MEDIDA E DE UTILIZAÇÃO TEC, EQUIP.MATERIAL DE LABORATÓRIO, Arzários	40,00	12,11						4,99	32,88	4,99	40,00	7,12	-4,99	
104	01	18	EQUIPAMENTO PARA INVESTIGAÇÃO, DE MEDIDA E DE UTILIZAÇÃO TEC, EQUIP.MATERIAL DE LABORATÓRIO, Microscópios e lupas binoculares, acessórios (câmara vídeo)	2.449,20	1.504,94						408,18	952,44	408,18	2.449,20	1.496,76	-408,18	
104	02	04	EQUIPAMENTO PARA INVESTIGAÇÃO, DE MEDIDA E DE UTILIZAÇÃO TEC, EQUIP.ENSAIOS PROPRIEDADES FÍSICAS, Dinamômetros	134,65	98,73						26,95	62,87	26,95	134,65	71,78	-26,95	
104	02	99	EQUIPAMENTO PARA INVESTIGAÇÃO, DE MEDIDA E DE UTILIZAÇÃO TEC, EQUIP.ENSAIOS PROPRIEDADES FÍSICAS, Outro equipamento	109,38	80,20						21,88	51,06	21,88	109,38	58,32	-21,88	
104	03	02	EQUIPAMENTO PARA INVESTIGAÇÃO, DE MEDIDA E DE UTILIZAÇÃO TEC, EQUIPAMENTO DE MEDIDA DO FLUIDO LÍQUIDOS/GASES DO M.V. (MCMV), ANEMÔMETRO	787,73								787,73		787,73			
104	03	19	EQUIPAMENTO PARA INVESTIGAÇÃO, DE MEDIDA E DE UTILIZAÇÃO TEC, EQUIPAMENTO DE MEDIDA DO FLUIDO LÍQUIDOS/GASES DO M.V. (MCMV), MEDIDOR DE VACUO	379,25	278,12						75,85	176,98	75,85	379,25	202,27	-75,85	
104	03	99	EQUIPAMENTO PARA INVESTIGAÇÃO, DE MEDIDA E DE UTILIZAÇÃO TEC, EQUIPAMENTO DE MEDIDA DO FLUIDO LÍQUIDOS/GASES DO M.V. (MCMV), OUTROS EQUIPAMENTOS E APARELHOS (MEDIDA/ENSAIOS)	112,06	84,14						16,13	44,05	16,13	112,06	68,01	-16,13	
Total .....				272.560,63	76.209,95						27.143,47	223.494,21	27.143,47	272.560,63	49.066,48	-27.143,47	



ENTIDADE

MUN.VITELBA

MAPA SÍNTESE DOS BENS INVENTARIADOS

CONTA IMOBILIZADO : 42.3

- Equipamento básico

Ano : 2016

Página: 15

Data de Emissão : 2017/03/24

Classificador Geral			Patrimônio Inicial		Acréscimos Patrimoniais				Diminuições Patrimoniais				Patrimônio Final		Variação Patrimonial			
Cl.	Tipo	Ben	Designação	Bruto	Líquido	Aquisições	Reavaliações e outras alterações	Grandes reparações ou melhorias	Total	Austes	Desvalorizações	Amortizações			Bruto	Líquido	Bruta	Líquida
												Do exercício	Acumuladas	Total				
(1)			(2)	(3)	(4)	(5)	(6)	(7)	(8=5+6+7)	(9)	(10)	(11)	(12)	(13=9+10+11)	(14=3+8-9-10)	(15=14-12)	(16=14-3)	(17=15-4)
104	04	06	EQUIPAMENTO PARA INVESTIGAÇÃO, DE MEDIDA E DE UTILIZAÇÃO TEC, EQUIPAMENTO DE ANÁLISE QUÍMICA, BOMBA DE VÁCUO	394,33	299,61							79,00	184,32	79,00	394,33	210,61		-79,00
104	04	15	EQUIPAMENTO PARA INVESTIGAÇÃO, DE MEDIDA E DE UTILIZAÇÃO TEC, EQUIPAMENTO DE ANÁLISE QUÍMICA, FOTÔMETROS DE CAMPO	1.281,25	939,57							256,27	597,45	256,27	1.281,25	683,30		-256,27
104	04	19	EQUIPAMENTO PARA INVESTIGAÇÃO, DE MEDIDA E DE UTILIZAÇÃO TEC, EQUIPAMENTO DE ANÁLISE QUÍMICA, MÁQUINAS DE ENSAIO DE PROPRIEDADES QUÍMICAS	148,89	109,19							29,78	63,48	29,78	148,89	79,41		-29,78
104	05	15	EQUIPAMENTO PARA INVESTIGAÇÃO, DE MEDIDA E DE UTILIZAÇÃO TEC, INSTRUMENTOS ASTRONÔMICOS METEOROLÓGICOS GEODÉSICOS, INSTRUMENTOS SISMOGRÁFICOS	466,91	342,40							93,39	217,90	93,39	466,91	249,01		-93,39
104	05	22	EQUIPAMENTO PARA INVESTIGAÇÃO, DE MEDIDA E DE UTILIZAÇÃO TEC, INSTRUMENTOS ASTRONÔMICOS METEOROLÓGICOS GEODÉSICOS, TERMÔMETROS	56,49	41,42							11,30	26,37	11,30	56,49	30,12		-11,30
104	06	03	EQUIPAMENTO PARA INVESTIGAÇÃO, DE MEDIDA E DE UTILIZAÇÃO TEC, INSTRUMENTOS ÓPTICOS E EQUIPAMENTO FOTOGRÁFICO E CINEMATOGRA, BIVISÓTIOS	759,34									759,34		759,34			
104	06	18	EQUIPAMENTO PARA INVESTIGAÇÃO, DE MEDIDA E DE UTILIZAÇÃO TEC, INSTRUMENTOS ÓPTICOS E EQUIPAMENTO FOTOGRÁFICO E CINEMATOGRA, MÁQUINAS DE FILMAR	367,20									367,20		367,20			
104	06	19	EQUIPAMENTO PARA INVESTIGAÇÃO, DE MEDIDA E DE UTILIZAÇÃO TEC, INSTRUMENTOS ÓPTICOS E EQUIPAMENTO FOTOGRÁFICO E CINEMATOGRA, MÁQUINAS FOTOGRÁFICAS	4.373,25	144,01							59,53	4.289,77	59,53	4.373,25	84,49		-59,53
104	06	39	EQUIPAMENTO PARA INVESTIGAÇÃO, DE MEDIDA E DE UTILIZAÇÃO TEC, INSTRUMENTOS ÓPTICOS E EQUIPAMENTO FOTOGRÁFICO E CINEMATOGRA, OUTRO EQUIPAMENTO E MATERIAL DE USO ESPECÍFICO	2.890,35	1.980,79							516,73	1.426,29	516,73	2.890,35	1.464,06		-516,73
104	07	03	EQUIPAMENTO PARA INVESTIGAÇÃO, DE MEDIDA E DE UTILIZAÇÃO TEC, EQUIPAMENTO DE DESENHO, TOPOGRAFIA E CARTOGRAFIA, BÓSSULAS	59,44									59,44		59,44			
104	07	06	EQUIPAMENTO PARA INVESTIGAÇÃO, DE MEDIDA E DE UTILIZAÇÃO TEC, EQUIPAMENTO DE DESENHO, TOPOGRAFIA E CARTOGRAFIA, CAVALETES	74,70									74,70		74,70			
104	07	08	EQUIPAMENTO PARA INVESTIGAÇÃO, DE MEDIDA E DE UTILIZAÇÃO TEC, EQUIPAMENTO DE DESENHO, TOPOGRAFIA E CARTOGRAFIA, COMPASSOS	662,44	520,86							111,10	259,68	111,10	662,44	409,76		-111,10
Total .....				284.098,89	80.577,80							28.300,57	231.821,65	28.300,57	284.098,89	52.277,23		-28.300,57

ENTIDADE

MUN.VIGELA

MAPA SÍNTESE DOS BENS INVENTARIADOS

CONTA INSCRITIVADA : 42.3

- Equipamento básico

Ano : 2016

Página: 16

Data de Emissão : 2017/03/24

Classificador Geral				Patrimônio Inicial		Acréscimos Patrimoniais				Diminuições Patrimoniais			Patrimônio Final		Variação Patrimonial			
Cl.	Tipo	Ben	Designação			Aquisições	Reavaliações e outras alterações	Grandes reparações ou consoneciações	Total	Abates	Desvalorizações	Amortizações		Bruto	Líquido	Bruta	Líquida	
(1)			(2)	(3)	(4)	(5)	(6)	(7)	(8-5+6+7)	(9)	(10)	(11)	(12)	(13-9+10+11)	(14-3+8-9-10)	(15-14-12)	(16-14-3)	(17-15-4)
104	07	13	EQUIPAMENTO PARA INVESTIGAÇÃO, DE MEDIDA E DE UTILIZAÇÃO TEC, EQUIPAMENTO DE DESENHO, TOPOGRAFIA E CARTOGRAFIA, ESQUADROS	55,56	11,76							2,56	46,36	2,56	55,56	9,20		-2,56
104	07	14	EQUIPAMENTO PARA INVESTIGAÇÃO, DE MEDIDA E DE UTILIZAÇÃO TEC, EQUIPAMENTO DE DESENHO, TOPOGRAFIA E CARTOGRAFIA, ESTIRADORES	860,34									860,34		860,34			
104	07	16	EQUIPAMENTO PARA INVESTIGAÇÃO, DE MEDIDA E DE UTILIZAÇÃO TEC, EQUIPAMENTO DE DESENHO, TOPOGRAFIA E CARTOGRAFIA, INSTRUMENTOS PARA LEVANTAMENTO TOPOGRÁFICO	17.842,63	1.134,91							302,64	17.010,36	302,64	17.842,63	832,27		-302,64
104	07	17	EQUIPAMENTO PARA INVESTIGAÇÃO, DE MEDIDA E DE UTILIZAÇÃO TEC, EQUIPAMENTO DE DESENHO, TOPOGRAFIA E CARTOGRAFIA, MÁQUINAS DE DESENHO	982,20									982,20		982,20			
104	07	21	EQUIPAMENTO PARA INVESTIGAÇÃO, DE MEDIDA E DE UTILIZAÇÃO TEC, EQUIPAMENTO DE DESENHO, TOPOGRAFIA E CARTOGRAFIA, FÓTLAS	63,16	46,32							12,66	29,50	12,66	63,16	33,66		-12,66
104	07	99	EQUIPAMENTO PARA INVESTIGAÇÃO, DE MEDIDA E DE UTILIZAÇÃO TEC, EQUIPAMENTO DE DESENHO, TOPOGRAFIA E CARTOGRAFIA, OUTROS INSTRUMENTOS E MATERIAL DE USO ESPECÍFICO	350,74									350,74		350,74			
104	08	99	EQUIPAMENTO PARA INVESTIGAÇÃO, DE MEDIDA E DE UTILIZAÇÃO TEC, INSTRUMENTOS PARA MEDIDA DO TEMPO, OUTROS INSTRUMENTOS DE USO ESPECÍFICO	2.556,30				153,06	153,06			4,25	2.561,15	4,25	2.709,96	148,81	153,06	148,81
104	09	01	EQUIPAMENTO PARA INVESTIGAÇÃO, DE MEDIDA E DE UTILIZAÇÃO TEC, INSTRUMENTOS DE PESAGEM, BALANÇAS	947,01	665,97							114,97	406,01	114,97	947,01	541,00		-114,97
105	01	03	EQUIPAMENTO E MATERIAL PARA SERVIÇOS DE SAÚDE, EQUIPAMENTOS E APARELHOS MÉDICO-CIRÚRGICOS, TENSÍMETROS	68,00									68,00		68,00			
105	03	03	EQUIPAMENTO E MATERIAL PARA SERVIÇOS DE SAÚDE, EQUIPAMENTO NÃO ESPECÍFICO DE LABORATÓRIO, CENTRÍFUGADORES	380,25	278,85							76,04	17,44	76,04	380,25	202,81		-76,04
105	04	06	EQUIPAMENTO E MATERIAL PARA SERVIÇOS DE SAÚDE, MOBILIÁRIO HOSPITALAR, MARQUESAS	141,45	82,50							17,69	76,64	17,69	141,45	64,81		-17,69
105	04	99	EQUIPAMENTO E MATERIAL PARA SERVIÇOS DE SAÚDE, MOBILIÁRIO HOSPITALAR, OUTRO MATERIAL E EQUIPAMENTO DE USO ESPECÍFICO	96,67									96,67		96,67			
105	07	99	EQUIPAMENTO E MATERIAL PARA SERVIÇOS DE SAÚDE, EQUIPAMENTO ESPECÍFICO DE FARMÁCIA, OUTROS NÃO ESPECÍFICOS	23,30									23,30		23,30			
Total .....				308.467,03	827.886,11			153,06	153,06			28.831,38	254.510,36	28.831,38	308.620,15	54.105,79	153,06	-28.679,32

ENTIDADE

MUN. VIEIRA

## MAPA SÍNTESE DOS BENS INVENTARIADOS

CONTA IMOBILIZADO : 42.3

- Equipamento básico

Ano : 2016

Página: 17

Data de Emissão : 2017/03/24

Classificador Geral			Patrimônio Inicial		Acréscimos Patrimoniais				Diminuições Patrimoniais				Patrimônio Final		Variação Patrimonial			
Cl.	Tipo	Ben			Designação	Bruto	Líquido	Aquisições	Reavaliações e outras alterações	Gratos resgates ou beneficiários	Total	Ativos	Desvalorizações	Amortizações		Bruto	Líquido	Bruta
(1)	(2)	(3)	(4)	(5)										(6)	(7)			
105	08	99	EQUIPAMENTO E MATERIAL PARA SERVIÇOS DE SAÚDE, OUTROS EQUIPAMENTOS BÁSICOS E OUTRAS MÁQUINAS E INSTALAÇÕES, OUTROS	145,94	118,07							20,83	48,60	20,83	145,94	97,24		-20,83
106	01	02	EQUIPAMENTO E MATERIAL RECREATIVO, DESPORTIVO, EDUCAÇÃO, CULTO, EQUIPAMENTO RECREATIVO, EDUCAÇÃO FÍSICA E DESPORTO, MOBILIAR, APARELHAS PARA EXERCÍCIOS (GINÁSTICA)	8.023,29	3.008,52							1.002,43	6.017,70	1.002,43	8.023,29	2.005,59		-1.002,43
106	01	03	EQUIPAMENTO E MATERIAL RECREATIVO, DESPORTIVO, EDUCAÇÃO, CULTO, EQUIPAMENTO RECREATIVO, EDUCAÇÃO FÍSICA E DESPORTO, MOBILIAR, APARELHAS PARA EXERCÍCIOS (GINÁSTICA)	10.366,33	2.323,12							1.295,66	9.339,67	1.295,66	10.366,33	1.027,46		-1.295,66
106	01	04	EQUIPAMENTO E MATERIAL RECREATIVO, DESPORTIVO, EDUCAÇÃO, CULTO, EQUIPAMENTO RECREATIVO, EDUCAÇÃO FÍSICA E DESPORTO, MOBILIAR, BALIZAS	19.295,16	6.113,05							1.297,42	14.479,53	1.297,42	19.295,16	4.815,63		-1.297,42
106	01	05	EQUIPAMENTO E MATERIAL RECREATIVO, DESPORTIVO, EDUCAÇÃO, CULTO, EQUIPAMENTO RECREATIVO, EDUCAÇÃO FÍSICA E DESPORTO, MOBILIAR, BANCOS SUBCOS	2.175,94	1.162,32							174,36	1.187,99	174,36	2.175,94	987,96		-174,36
106	01	09	EQUIPAMENTO E MATERIAL RECREATIVO, DESPORTIVO, EDUCAÇÃO, CULTO, EQUIPAMENTO RECREATIVO, EDUCAÇÃO FÍSICA E DESPORTO, MOBILIAR, CILICHÕES DE GINÁSTICA	1.526,46									1.526,46		1.526,46			
106	01	14	EQUIPAMENTO E MATERIAL RECREATIVO, DESPORTIVO, EDUCAÇÃO, CULTO, EQUIPAMENTO RECREATIVO, EDUCAÇÃO FÍSICA E DESPORTO, MOBILIAR, MESSAS (MEIO, BILHAR, JOGO E PINGUE-PONGUE)	1.615,81	810,33							194,52	1.000,00	194,52	1.615,81	615,81		-194,52
106	01	17	EQUIPAMENTO E MATERIAL RECREATIVO, DESPORTIVO, EDUCAÇÃO, CULTO, EQUIPAMENTO RECREATIVO, EDUCAÇÃO FÍSICA E DESPORTO, MOBILIAR, RAQUETES	83,01									83,01		83,01			
106	01	18	EQUIPAMENTO E MATERIAL RECREATIVO, DESPORTIVO, EDUCAÇÃO, CULTO, EQUIPAMENTO RECREATIVO, EDUCAÇÃO FÍSICA E DESPORTO, MOBILIAR, REDES	4.327,94	2.100,43	1.481,17			1.481,17			891,68	3.119,19	891,68	5.803,11	2.693,92	1.481,17	589,49
106	01	21	EQUIPAMENTO E MATERIAL RECREATIVO, DESPORTIVO, EDUCAÇÃO, CULTO, EQUIPAMENTO RECREATIVO, EDUCAÇÃO FÍSICA E DESPORTO, MOBILIAR, TAFETES DE GINÁSTICA	535,52									535,52		535,52			
106	01	99	EQUIPAMENTO E MATERIAL RECREATIVO, DESPORTIVO, EDUCAÇÃO, CULTO, EQUIPAMENTO RECREATIVO, EDUCAÇÃO FÍSICA E DESPORTO, MOBILIAR, OUTRO EQUIPAMENTO ESPECÍFICO	422.634,64	86.830,01	3.001,81		4.240,00	7.241,81			22.035,98	357.840,61	22.035,98	429.876,45	72.035,84	7.241,81	-14.794,17
Total .....				779.203,03	185.253,96	4.482,98		4.393,06	8.876,04			55.744,76	649.693,83	55.744,76	788.079,07	138.385,24	8.876,04	-46.863,72

ENTIDADE

MUN. VIDELA

MAPA SÍNTESE DOS BENS INVENTARIADOS

CONTA INABILITADO : 42.3

- Equipamento básico

Ano : 2016

Página: 18

Data de Emissão : 2017/03/24

Classificador Geral				Patrimônio Inicial		Acréscimos Patrimoniais				Diminuições Patrimoniais			Patrimônio Final		Variação Patrimonial			
Cl.	Tipo	Ben	Designação			Aquisições	Reavaliações e outras alterações	Grandes reparações ou melhorias	Total	Abates	Desvalorizações	Amortizações		Bruto	Líquido	Bruta	Líquida	
(1)			(2)	(3)	(4)	(5)	(6)	(7)	(8-5+6+7)	(9)	(10)	(11)	(12)	(13-9+10+11)	(14-3+8-9-10)	(15-14-12)	(16-14-3)	(17-15-4)
106	02	02	EQUIPAMENTO E MATERIAL RECREATIVO, DESPORTIVO, EDUCACAO, CULTO, EQUIPAMENTO E DISPOSITIVOS AUXILIARES DE INSTRUÇÃO ESCOLAR, AROSOSES	2.135,88									2.135,88		2.135,88			
106	02	03	EQUIPAMENTO E MATERIAL RECREATIVO, DESPORTIVO, EDUCACAO, CULTO, EQUIPAMENTO E DISPOSITIVOS AUXILIARES DE INSTRUÇÃO ESCOLAR, CAIXAS DE SÓLIDOS GEOMÉTRICOS	251,02	15,90							2,38	237,50	2,38	251,02	13,52		-2,38
106	02	06	EQUIPAMENTO E MATERIAL RECREATIVO, DESPORTIVO, EDUCACAO, CULTO, EQUIPAMENTO E DISPOSITIVOS AUXILIARES DE INSTRUÇÃO ESCOLAR, CARTEIRAS ESCOLARES	12.680,59									12.680,59		12.680,59			
106	02	07	EQUIPAMENTO E MATERIAL RECREATIVO, DESPORTIVO, EDUCACAO, CULTO, EQUIPAMENTO E DISPOSITIVOS AUXILIARES DE INSTRUÇÃO ESCOLAR, CROMÔMETROS	13,44	10,88							1,82	4,48	1,52	13,44	8,96		-1,82
106	02	09	EQUIPAMENTO E MATERIAL RECREATIVO, DESPORTIVO, EDUCACAO, CULTO, EQUIPAMENTO E DISPOSITIVOS AUXILIARES DE INSTRUÇÃO ESCOLAR, GLOSCÓPIOS	386,75									386,75		386,75			
106	02	10	EQUIPAMENTO E MATERIAL RECREATIVO, DESPORTIVO, EDUCACAO, CULTO, EQUIPAMENTO E DISPOSITIVOS AUXILIARES DE INSTRUÇÃO ESCOLAR, JOGOS DIDÁTICOS	1.162,06									1.162,06		1.162,06			
106	02	15	EQUIPAMENTO E MATERIAL RECREATIVO, DESPORTIVO, EDUCACAO, CULTO, EQUIPAMENTO E DISPOSITIVOS AUXILIARES DE INSTRUÇÃO ESCOLAR, QUADROS ESCOLARES	28.703,01	9.352,65							2.283,77	21.634,13	2.283,77	28.703,01	7.068,88		-2.283,77
106	02	16	EQUIPAMENTO E MATERIAL RECREATIVO, DESPORTIVO, EDUCACAO, CULTO, EQUIPAMENTO E DISPOSITIVOS AUXILIARES DE INSTRUÇÃO ESCOLAR, QUADROS EXPOSITORES DE MAPAS	4.225,04									4.225,04		4.225,04			
106	02	18	EQUIPAMENTO E MATERIAL RECREATIVO, DESPORTIVO, EDUCACAO, CULTO, EQUIPAMENTO E DISPOSITIVOS AUXILIARES DE INSTRUÇÃO ESCOLAR, RELÓGIOS PARA INSTRUÇÃO	42,50									42,50		42,50			
106	02	13	EQUIPAMENTO E MATERIAL RECREATIVO, DESPORTIVO, EDUCACAO, CULTO, EQUIPAMENTO E DISPOSITIVOS AUXILIARES DE INSTRUÇÃO ESCOLAR, TESOURAS PARA TRABALHOS MANUAIS	17,58	11,72							4,44	10,30	4,44	17,58	7,28		-4,44
106	02	29	EQUIPAMENTO E MATERIAL RECREATIVO, DESPORTIVO, EDUCACAO, CULTO, EQUIPAMENTO E DISPOSITIVOS AUXILIARES DE INSTRUÇÃO ESCOLAR, OUTRO EQUIPAMENTO E UTENSÍLIOS DE USO ESPECÍFICO	554.162,62	261.519,04							47.587,51	320.231,09	47.587,51	554.162,62	233.931,53		-47.587,51
Total .....				1.382.983,52	476.164,15	4.482,99		4.993,06	8.976,04			105.624,78	1.012.444,15	105.624,78	1.391.859,56	379.415,41	8.876,04	-46.749,74

ENTIDADE

MUN.VIÇOSA

MAPA SÍNTESE DOS BENS INVENTARIADOS

CONTA INDEBILIZADO : 42.3

- Equipamento básico

Ano : 2016

Página: 19

Data de Emissão : 2017/03/24

Classificador Geral			Patrimônio Inicial		Acréscimos Patrimoniais				Diminuições Patrimoniais				Patrimônio Final		Variação Patrimonial			
Cl.	Tipo	Ben	Designação	Bruto	Líquido	Aquisições	Reavaliações e outras alterações	Grandes reparações ou melhorias	Total	Abates	Desvalorizações	Amortizações			Bruto	Líquido	Bruta	Líquida
												Do exercício	Acumuladas	Total				
(1)			(2)	(3)	(4)	(5)	(6)	(7)	(8=5+6+7)	(9)	(10)	(11)	(12)	(13=9+10+11)	(14=3+8-9-10)	(15=4-12)	(16=14-3)	(17=15-4)
106	03	03	EQUIPAMENTO E MATERIAL RECREATIVO, DESPORTIVO, EDUCACAO, CULTO , EQUIPAMENTO E MATERIAL AUDIO-VISUAL , COLUNAS PARA REPRODUÇÃO DE SOM	3.652,75	1.161,61							326,02	2.817,16	326,02	3.652,75	835,59		-326,02
106	03	05	EQUIPAMENTO E MATERIAL RECREATIVO, DESPORTIVO, EDUCACAO, CULTO , EQUIPAMENTO E MATERIAL AUDIO-VISUAL , COMPAC-DISC	521,42									521,42		521,42			
106	03	10	EQUIPAMENTO E MATERIAL RECREATIVO, DESPORTIVO, EDUCACAO, CULTO , EQUIPAMENTO E MATERIAL AUDIO-VISUAL , GRAVADORES	48,52									48,52		48,52			
106	03	11	EQUIPAMENTO E MATERIAL RECREATIVO, DESPORTIVO, EDUCACAO, CULTO , EQUIPAMENTO E MATERIAL AUDIO-VISUAL , GRAVADORES/REPRODUTORES	4.448,54	2.578,26							672,15	2.542,43	672,15	4.448,54	1.906,11		-672,15
106	03	12	EQUIPAMENTO E MATERIAL RECREATIVO, DESPORTIVO, EDUCACAO, CULTO , EQUIPAMENTO E MATERIAL AUDIO-VISUAL , MISTURADORES	997,60									997,60		997,60			
106	03	14	EQUIPAMENTO E MATERIAL RECREATIVO, DESPORTIVO, EDUCACAO, CULTO , EQUIPAMENTO E MATERIAL AUDIO-VISUAL , PROJETORES DIVERSOS	112.150,50	67.452,56							15.828,24	60.526,18	15.828,24	112.150,50	51.624,32		-15.828,24
106	03	16	EQUIPAMENTO E MATERIAL RECREATIVO, DESPORTIVO, EDUCACAO, CULTO , EQUIPAMENTO E MATERIAL AUDIO-VISUAL , RETROPROJETORES	508,77									508,77		508,77			
106	03	17	EQUIPAMENTO E MATERIAL RECREATIVO, DESPORTIVO, EDUCACAO, CULTO , EQUIPAMENTO E MATERIAL AUDIO-VISUAL , SISTEMAS DE VIDEOCASSETES	1.165,92									1.165,92		1.165,92			
106	03	18	EQUIPAMENTO E MATERIAL RECREATIVO, DESPORTIVO, EDUCACAO, CULTO , EQUIPAMENTO E MATERIAL AUDIO-VISUAL , TELEVISORES	5.401,70	533,06							171,02	5.039,66	171,02	5.401,70	362,04		-171,02
106	03	19	EQUIPAMENTO E MATERIAL RECREATIVO, DESPORTIVO, EDUCACAO, CULTO , EQUIPAMENTO E MATERIAL AUDIO-VISUAL , OUTRAS	15.674,41	10.436,81							1.744,12	6.981,72	1.744,12	15.674,41	8.692,69		-1.744,12
106	04	05	EQUIPAMENTO E MATERIAL RECREATIVO, DESPORTIVO, EDUCACAO, CULTO , INSTRUMENTOS MUSICAIS, INCLUINDO EQUIPAMENTO DE ORQUESTRA , BANCOS	7,48									7,48		7,48			
106	04	11	EQUIPAMENTO E MATERIAL RECREATIVO, DESPORTIVO, EDUCACAO, CULTO , INSTRUMENTOS MUSICAIS, INCLUINDO EQUIPAMENTO DE ORQUESTRA , CAIXAS DIVERSAS	597,42	510,29							74,69	161,82	74,69	597,42	435,60		-74,69
106	04	39	EQUIPAMENTO E MATERIAL RECREATIVO, DESPORTIVO, EDUCACAO, CULTO , INSTRUMENTOS MUSICAIS, INCLUINDO EQUIPAMENTO DE ORQUESTRA , MARACAS	4,62	3,85							0,58	1,35	0,58	4,62	3,27		-0,58
Total .....				1.528.163,17	558.840,59	4.482,99		4.333,06	8.976,04			124.441,60	1.093.764,18	124.441,60	1.537.039,21	443.275,03	8.876,04	-115.565,56

ENTIDADE

MUN. UZELMA

MAPA SÍNTESE DOS BENS INVENTARIADOS

CONTA INABILITADO : 42.3

- Equipamento básico

Ano : 2016

Página: 20

Data de Emissão : 2017/03/24

Classificador Geral			Patrimônio Inicial		Acréscimos Patrimoniais				Diminuições Patrimoniais				Patrimônio Final		Variação Patrimonial		
Cl.	Tipo	Ben	Designação		Aquisições	Reavaliações e outras alterações	Grandes reparações ou Beneficiações	Total	Mortes	Desvalorizações	Amortizações		Bruto	Líquido	Bruta	Líquida	
			(1)	(2)							Do exercício	Acumuladas					Total
(1)			(3)	(4)	(5)	(6)	(7)	(8=5+6+7)	(9)	(10)	(11)	(12)	(13=9+10+11)	(14=3+8-9-10)	(15=14-12)	(16=14-3)	(17=15-4)
106	04	43	2.133,59	185,42							163,72	2.111,88	163,72	2.133,59	21,70		-163,72
106	04	45	7,02	5,99							0,89	1,92	0,89	7,02	5,10		-0,89
106	04	51	16,81	14,36							2,11	4,56	2,11	16,81	12,25		-2,11
106	04	62	351,96	297,48							44,01	98,49	44,01	351,96	253,47		-44,01
106	04	99	947,99	780,35							114,73	281,97	114,73	947,99	666,62		-114,73
106	05	04	40,00	40,00										40,00	40,00		
106	05	06	100.049,14	99.849,49	1.602,60			1.602,60				99,65		101.651,74	101.552,09	1.602,60	1.602,60
106	05	07	52,48									52,48		52,48			
106	05	08	55,00	55,00										55,00	55,00		
106	05	99	3.826,25	3.826,25	169,20			169,20						3.995,45	3.995,45	169,20	169,20
106	06	99	1.551,50	1.551,50										1.551,50	1.551,50		
107	01	02	2.726,24									2.726,24		2.726,24			
Total .....			1.639.820,74	665.546,43	6.254,78		4.393,06	10.647,84			124.767,06	1.099.141,37	124.767,06	1.650.568,58	551.427,21	10.647,84	-114.119,22

ENTIDADE

MON.VIPELA

## MAPA SÍNTESE DOS BENS INVENTARIADOS

Ano : 2016

Página: 21

CONTA INVENTARIADO : 42.3

- Equipamento básico

Data de Emissão : 2017/03/24

Classificador Geral			Patrimônio Inicial		Acréscimos Patrimoniais				Diminuições Patrimoniais				Patrimônio Final		Variação Patrimonial			
Cl.	Tipo	Ben	Designação	Bruto	Líquido	Aquisições	Reavaliações e outras alterações	Gratos reparações ou beneficiações	Total	Móveis	Desvalorizações	Amortizações			Bruto	Líquido	Bruta	Líquida
												Do exercício	Acumuladas	Total				
(1)			(2)	(3)	(4)	(5)	(6)	(7)	(8=5+6+7)	(9)	(10)	(11)	(12)	(13=9+10+11)	(14=3+8-9-10)	(15=14-12)	(16=14-3)	(17=15-1)
107	01	03	EQUIPAMENTO DE CONFORTO, HIGIENE E DE UTILIZACAO COMUM, MOBILIARIO E EQUIPAMENTO COMUM(EXCLUI MOBILIARIO DE ESCR.), BANCOS	4.531,85	7.919,03							4.514,06	41.126,88	4.514,06	47.531,85	3.404,97		-4.514,06
107	01	04	EQUIPAMENTO DE CONFORTO, HIGIENE E DE UTILIZACAO COMUM, MOBILIARIO E EQUIPAMENTO COMUM(EXCLUI MOBILIARIO DE ESCR.), BUIS	450,94									450,94		450,94			
107	01	06	EQUIPAMENTO DE CONFORTO, HIGIENE E DE UTILIZACAO COMUM, MOBILIARIO E EQUIPAMENTO COMUM(EXCLUI MOBILIARIO DE ESCR.), BENGALIBIOS	1.703,94	649,89							195,99	1.250,04	165,99	1.703,94	453,90		-195,99
107	01	07	EQUIPAMENTO DE CONFORTO, HIGIENE E DE UTILIZACAO COMUM, MOBILIARIO E EQUIPAMENTO COMUM(EXCLUI MOBILIARIO DE ESCR.), CADEIRAS	21.911,26	3.101,35							1.405,31	20.215,22	1.405,31	21.911,26	1.606,04		-1.405,31
107	01	08	EQUIPAMENTO DE CONFORTO, HIGIENE E DE UTILIZACAO COMUM, MOBILIARIO E EQUIPAMENTO COMUM(EXCLUI MOBILIARIO DE ESCR.), CAMIS	9.846,66	27,10							26,05	9.845,61	26,05	9.846,66	1,05		-26,05
107	01	10	EQUIPAMENTO DE CONFORTO, HIGIENE E DE UTILIZACAO COMUM, MOBILIARIO E EQUIPAMENTO COMUM(EXCLUI MOBILIARIO DE ESCR.), COLCHÕES	135,52	16,18							16,18	135,52	16,18	135,52			-16,18
107	01	13	EQUIPAMENTO DE CONFORTO, HIGIENE E DE UTILIZACAO COMUM, MOBILIARIO E EQUIPAMENTO COMUM(EXCLUI MOBILIARIO DE ESCR.), ESCADAS/ESCADOTES	2.081,59	659,57							173,99	1.596,01	173,99	2.081,59	485,58		-173,99
107	01	15	EQUIPAMENTO DE CONFORTO, HIGIENE E DE UTILIZACAO COMUM, MOBILIARIO E EQUIPAMENTO COMUM(EXCLUI MOBILIARIO DE ESCR.), ESPELHOS	8.447,49	2.676,88							862,79	6.633,40	862,79	8.447,49	1.814,03		-862,79
107	01	16	EQUIPAMENTO DE CONFORTO, HIGIENE E DE UTILIZACAO COMUM, MOBILIARIO E EQUIPAMENTO COMUM(EXCLUI MOBILIARIO DE ESCR.), ESTUDES	3.054,07	7,31							7,31	3.054,07	7,31	3.054,07			-7,31
107	01	20	EQUIPAMENTO DE CONFORTO, HIGIENE E DE UTILIZACAO COMUM, MOBILIARIO E EQUIPAMENTO COMUM(EXCLUI MOBILIARIO DE ESCR.), MESSAS	12.426,63	469,24							165,63	12.123,02	165,63	12.426,63	303,61		-165,63
107	01	21	EQUIPAMENTO DE CONFORTO, HIGIENE E DE UTILIZACAO COMUM, MOBILIARIO E EQUIPAMENTO COMUM(EXCLUI MOBILIARIO DE ESCR.), PAPELEIRAS	25.883,34	3.366,15							1.290,07	23.807,26	1.290,07	25.883,34	2.076,08		-1.290,07
107	01	24	EQUIPAMENTO DE CONFORTO, HIGIENE E DE UTILIZACAO COMUM, MOBILIARIO E EQUIPAMENTO COMUM(EXCLUI MOBILIARIO DE ESCR.), SOFÁS	117,44	26,83							14,63	105,24	14,63	117,44	12,20		-14,63
Total .....				1.773.511,47	684.465,86	6.254,78		4.393,06	10.647,84			133.439,07	1.222.484,58	133.439,07	1.784.159,31	561.674,73	10.647,84	-122.791,23

ENTIDADE

MUN.VIÇOSA

MAPA SÍNTESE DOS BENS INVENTARIADOS

COTA MOBILIZADO : 42.3

- Equipamento básico

Ano : 2016

Página: 22

Data de Emissão : 2017/03/24

Classificador Geral			Patrimônio Inicial		Acréscimos Patrimoniais				Diminuições Patrimoniais				Patrimônio Final		Variação Patrimonial			
Cl.	Tipo	Ben	Designação	Bruto	Líquido	Aquisições	Reavaliações e outras alterações	Grandes reparações ou beneficiações	Total	Austes	Desvalorizações	Amortizações		Bruto	Líquido	Bruta	Líquida	
												Do exercício	Acumuladas					Total
(1)			(2)	(3)	(4)	(5)	(6)	(7)	(8=5+6+7)	(9)	(10)	(11)	(12)	(13=9+10+11)	(14=3+8-9-10)	(15=14-12)	(16=14-3)	(17=15-4)
107	01	26	EQUIPAMENTO DE CONFORTO, HIGIENE E DE UTILIZACAO COMUM, MOBILIARIO E EQUIPAMENTO COMUM(EXCLUI MOBILIARIO DE ESCOLA), VITRINAS	2.759,46	235,53							138,20	2.662,13	138,20	2.759,46	97,33		-138,20
107	01	99	EQUIPAMENTO DE CONFORTO, HIGIENE E DE UTILIZACAO COMUM, MOBILIARIO E EQUIPAMENTO COMUM(EXCLUI MOBILIARIO DE ESCOLA), OUTRO MOBILIARIO E EQUIPAMENTO	22.218,71	1.353,33	2.502,13			2.502,13			842,86	21.708,24	842,86	24.720,84	3.012,60	2.502,13	1.633,27
107	02	04	EQUIPAMENTO DE CONFORTO, HIGIENE E DE UTILIZACAO COMUM, ARTIGOS E UTENSILIOS DE DECORACAO E CONFORTO, CARPETES	3.309,49	269,32							178,87	3.220,03	178,87	3.309,49	63,45		-178,87
107	02	16	EQUIPAMENTO DE CONFORTO, HIGIENE E DE UTILIZACAO COMUM, ARTIGOS E UTENSILIOS DE DECORACAO E CONFORTO, REPOSITEIROS, TOLDOS, ESTORES, CORTINAS E CORTINADOS	34.421,23	-58,92							615,00	35.095,15	615,00	34.421,23	-673,92		-615,00
107	02	99	EQUIPAMENTO DE CONFORTO, HIGIENE E DE UTILIZACAO COMUM, ARTIGOS E UTENSILIOS DE DECORACAO E CONFORTO, OUTROS ARTIGOS E UTENSILIOS	2.634,69	169,72							52,82	2.518,78	52,82	2.634,69	115,90		-52,82
107	03	04	EQUIPAMENTO DE CONFORTO, HIGIENE E DE UTILIZACAO COMUM, EQUIPAMENTO E DISPOSITIVOS DE ILUMINACAO(INCLUI DISP.DE LUMI, BULOFOFOS	349,20									349,20		349,20			
107	03	06	EQUIPAMENTO DE CONFORTO, HIGIENE E DE UTILIZACAO COMUM, EQUIPAMENTO E DISPOSITIVOS DE ILUMINACAO(INCLUI DISP.DE LUMI, PROIETORES E LUMINADORES	53.847,33	233,46							233,46	53.847,33	233,46	53.847,33			-233,46
107	03	99	EQUIPAMENTO DE CONFORTO, HIGIENE E DE UTILIZACAO COMUM, EQUIPAMENTO E DISPOSITIVOS DE ILUMINACAO(INCLUI DISP.DE LUMI, OUTRO EQUIPAMENTO E DISPOSITIVO DE ILUMINACAO	114.191,43	34.100,61							12.494,73	92.585,55	12.494,73	114.191,43	21.605,89		-12.494,73
107	04	01	EQUIPAMENTO DE CONFORTO, HIGIENE E DE UTILIZACAO COMUM, EQUIP. DE AR CONDICIONADO E DE CIRCULACAO DE AR, APARELHOS DE AR CONDICIONADO	2.585,55	288,34							123,43	2.420,64	123,43	2.585,55	164,91		-123,43
107	04	06	EQUIPAMENTO DE CONFORTO, HIGIENE E DE UTILIZACAO COMUM, EQUIP. DE AR CONDICIONADO E DE CIRCULACAO DE AR, EQUIPAMENTO DE PURIFICACAO DE AR	114.856,74	62.091,99							14.357,13	67.131,88	14.357,13	114.856,74	47.724,86		-14.357,13
107	04	07	EQUIPAMENTO DE CONFORTO, HIGIENE E DE UTILIZACAO COMUM, EQUIP. DE AR CONDICIONADO E DE CIRCULACAO DE AR, EXHAUSTORES	2.621,78				30,00	30,00			0,83	2.682,59	0,83	2.711,78	29,17	30,00	29,17
Total .....				2.127.367,04	783.137,34	8.756,91		4.423,06	13.179,97			162.476,40	1.506.706,10	162.476,40	2.140.547,01	633.840,91	13.179,97	-149.296,43



ENTIDADE

MAPA SÍNTESE DOS BENS INVENTARIADOS

Ano : 2016

MON.VIZELA

CONTA IMOBILIZADO : 42.3

- Equipamento básico

Página: 23

Data de Emissão : 2017/03/24

Classificador Geral			Patrimônio Inicial		Acréscimos Patrimoniais				Diminuições Patrimoniais				Patrimônio Final		Variação Patrimonial			
Cl.	Tipo	Ben	Designação	Bruto	Líquido	Aquisições	Reavaliações e outras alterações	Gratos reparações ou beneficiações	Total	Abates	Desvalorizações	Amortizações		Bruto	Líquido	Bruta	Líquida	
												Do exercício	Acumuladas					Total
(1)			(2)	(3)	(4)	(5)	(6)	(7)	(8=5+6+7)	(9)	(10)	(11)	(12)	(13=9+10+11)	(14=3+6-9-10)	(15=14-12)	(16=11-3)	(17=15-1)
107	04	11	EQUIPAMENTO DE CONFORTO, HIGIENE E DE UTILIZACAO COMUM, EQUIP. DE AR CONDICIONADO E DE CIRCULACAO DE AR, SECADORES	7.091,30	201,51							77,07	6.966,86	77,07	7.091,30	124,44		-77,07
107	04	15	EQUIPAMENTO DE CONFORTO, HIGIENE E DE UTILIZACAO COMUM, EQUIP. DE AR CONDICIONADO E DE CIRCULACAO DE AR, VENTILADORES	220,10									220,10		220,10			
107	04	99	EQUIPAMENTO DE CONFORTO, HIGIENE E DE UTILIZACAO COMUM, EQUIP. DE AR CONDICIONADO E DE CIRCULACAO DE AR, OUTRO EQUIPAMENTO E MATERIAL DE USO ESPECIFICO	2.007,65	36,99							13,53	1.984,12	13,53	2.007,65	23,16		-13,53
107	05	02	EQUIPAMENTO DE CONFORTO, HIGIENE E DE UTILIZACAO COMUM, EQUIP. DE AQUECIMENTO DE AMBIENTE E AQUECEDORES DE AGUA D.M., AQUECEDORES	8.526,98	2.870,50							574,43	6.230,91	574,43	8.526,98	2.296,07		-574,43
107	05	03	EQUIPAMENTO DE CONFORTO, HIGIENE E DE UTILIZACAO COMUM, EQUIP. DE AQUECIMENTO DE AMBIENTE E AQUECEDORES DE AGUA D.M., CALDEIRAS	21.050,17	7.295,97			92,25	92,25			1.764,32	15.518,52	1.764,32	21.142,42	5.623,80	92,25	-1.672,07
107	05	04	EQUIPAMENTO DE CONFORTO, HIGIENE E DE UTILIZACAO COMUM, EQUIP. DE AQUECIMENTO DE AMBIENTE E AQUECEDORES DE AGUA D.M., CALORÍFICOS	60.390,96	34.585,33							7.548,88	33.354,51	7.548,88	60.390,96	27.036,45		-7.548,88
107	05	05	EQUIPAMENTO DE CONFORTO, HIGIENE E DE UTILIZACAO COMUM, EQUIP. DE AQUECIMENTO DE AMBIENTE E AQUECEDORES DE AGUA D.M., COLECTORES SOLARES	21.653,28	17.001,80							1.546,56	6.198,04	1.546,56	21.653,28	15.455,24		-1.546,56
107	05	06	EQUIPAMENTO DE CONFORTO, HIGIENE E DE UTILIZACAO COMUM, EQUIP. DE AQUECIMENTO DE AMBIENTE E AQUECEDORES DE AGUA D.M., CONVECTORES	648,24									648,24		648,24			
107	05	08	EQUIPAMENTO DE CONFORTO, HIGIENE E DE UTILIZACAO COMUM, EQUIP. DE AQUECIMENTO DE AMBIENTE E AQUECEDORES DE AGUA D.M., ESQUENTADORES	1.966,12	38,50	584,92			584,92			93,43	2.027,05	93,43	2.551,04	523,93	584,92	485,19
107	05	09	EQUIPAMENTO DE CONFORTO, HIGIENE E DE UTILIZACAO COMUM, EQUIP. DE AQUECIMENTO DE AMBIENTE E AQUECEDORES DE AGUA D.M., FORÇES DE SALA	3.672,06									3.672,06		3.672,06			
107	05	99	EQUIPAMENTO DE CONFORTO, HIGIENE E DE UTILIZACAO COMUM, EQUIP. DE AQUECIMENTO DE AMBIENTE E AQUECEDORES DE AGUA D.M., OUTRO EQUIPAMENTO DE USO ESPECIFICO	50.784,77	13.103,40							5.263,55	42.944,92	5.263,55	50.784,77	7.839,65		-5.263,55
Total .....				2.305.378,67	858.271,31	9.341,93		4.515,31	13.857,14			179.364,17	1.626.471,50	179.364,17	2.319.235,81	692.764,31	13.857,14	-165.507,03

ENTIDADE

MUN.VIEIRA

MAPA SÍNTESE DOS BENS INVENTARIADOS

CÓDIGO IMOBILIZADO : 42.3

- Equipamento básico

Ano : 2016

Página: 24

Data de Emissão : 2017/03/24

Classificador Geral				Patrimônio Inicial		Acréscimos Patrimoniais				Diminuições Patrimoniais			Patrimônio Final		Variação Patrimonial			
Cl.	Tipo	Ben	Designação			Aquisições	Reavaliações e outras alterações	Grandes reparações ou melhorias	Total	Atas	Desvalorizações	Amortizações		Bruto	Líquido	Bruta	Líquida	
(1)			(2)	(3)	(4)	(5)	(6)	(7)	(8-5+6+7)	(9)	(10)	(11)	(12)	(13-9+10+11)	(14=3+6-9-10)	(15=14-12)	(16=14-3)	(17=15-4)
107	06	02	EQUIPAMENTO DE CONFORTO, HIGIENE E DE UTILIZACAO C/MOM, EQUIPAMENTO DE COZINHA, EQUIPAMENTO FRIGORIFICO E DE REFRIGERACAO	30.898,58	12.740,16	740,00		119,99	859,99			3.285,12	21.543,54	3.285,12	31.898,57	10.315,03	859,99	-2.425,13
107	06	03	EQUIPAMENTO DE CONFORTO, HIGIENE E DE UTILIZACAO C/MOM, EQUIPAMENTO DE COZINHA, EQUIPAMENTO PARA PREPARACAO E FORNECIMENTO DE ALIMENTOS	16.853,52	1.692,43							422,34	15.583,13	422,34	16.853,52	1.270,09		-422,34
107	06	04	EQUIPAMENTO DE CONFORTO, HIGIENE E DE UTILIZACAO C/MOM, EQUIPAMENTO DE COZINHA, MAQUINAS E APARELHOS DE COZINHA	160.661,41	76.031,82	292,25		265,13	557,38			16.217,01	100.846,60	16.217,01	161.218,79	60.372,19	557,38	-15.639,63
107	06	05	EQUIPAMENTO DE CONFORTO, HIGIENE E DE UTILIZACAO C/MOM, EQUIPAMENTO DE COZINHA, MOBILIARIO DE COZINHA	91.624,61	15.231,80	1.335,00			1.335,00			4.251,81	80.644,52	4.251,81	92.893,61	12.315,09	1.335,00	-2.916,81
107	06	06	EQUIPAMENTO DE CONFORTO, HIGIENE E DE UTILIZACAO C/MOM, EQUIPAMENTO DE COZINHA, TALHERES E UTENSILIOS DE COZINHA	13.864,47	96,63	365,51			365,51			65,21	13.833,05	65,21	14.229,98	396,93	365,51	300,30
107	06	99	EQUIPAMENTO DE CONFORTO, HIGIENE E DE UTILIZACAO C/MOM, EQUIPAMENTO DE COZINHA, OUTRO MATERIAL, APARELHOS E UTENSILIOS DE USO ESPECIFICO	16.440,04	2.990,74							969,92	14.473,22	969,92	16.440,04	1.960,82		-869,92
107	07	01	EQUIPAMENTO DE CONFORTO, HIGIENE E DE UTILIZACAO C/MOM, EQUIPAMENTO DE TRATAMENTO DE ROUPA, FERROS DE ENGOMAR	29,39	24,28							4,27	9,99	4,27	29,99	20,01		-4,27
107	07	04	EQUIPAMENTO DE CONFORTO, HIGIENE E DE UTILIZACAO C/MOM, EQUIPAMENTO DE TRATAMENTO DE ROUPA, MAQUINAS DE LAVAR ROUPA	295,00	39,80							36,79	291,89	36,79	295,00	3,11		-36,79
107	07	05	EQUIPAMENTO DE CONFORTO, HIGIENE E DE UTILIZACAO C/MOM, EQUIPAMENTO DE TRATAMENTO DE ROUPA, MAQUINAS DE SECAR ROUPA	369,00									369,00		369,00			
107	07	06	EQUIPAMENTO DE CONFORTO, HIGIENE E DE UTILIZACAO C/MOM, EQUIPAMENTO DE TRATAMENTO DE ROUPA, TANGAS DE ENGOMAR	28,52	23,77							3,56	8,31	3,56	28,52	20,21		-3,56
107	08	01	EQUIPAMENTO DE CONFORTO, HIGIENE E DE UTILIZACAO C/MOM, EQUIPAMENTO DE LIMPEZA, ASPIRADORES	4.364,91									4.364,91		4.364,91			
107	08	02	EQUIPAMENTO DE CONFORTO, HIGIENE E DE UTILIZACAO C/MOM, EQUIPAMENTO DE LIMPEZA, BALDES	7.073,13	324,53	584,20			584,20			260,96	7.009,56	260,96	7.657,33	647,77	584,20	323,24
107	08	03	EQUIPAMENTO DE CONFORTO, HIGIENE E DE UTILIZACAO C/MOM, EQUIPAMENTO DE LIMPEZA, ENCERADORAS	281,82									281,82		281,82			
Total .....				2.648.263,67	967.407,50	12.659,79		4.900,49	17.559,22			204.891,16	1.895.737,33	204.891,16	2.665.822,89	780.085,56	17.559,22	-187.321,94

ENTIDADE

MON. VIEIRA

MAPA SÍNTESE DOS BENS INVENTARIADOS

CONTA IMOBILIZADO : 42.3

- Equipamento básico

Ano : 2016

Página: 25

Data de Emissão : 2017/03/24

Classificador Geral				Patrimônio Inicial		Acréscimos Patrimoniais				Diminuições Patrimoniais				Patrimônio Final		Variação Patrimonial				
Cl.	Tipo	Ben	Designação			Aquisições	Reavaliações e outras alterações	Gratos reparações ou beneficiações	Total	Abates	Desvalorizações	Amortizações		Total	Bruto	Líquido	Bruta	Líquida		
				Do exercício	Acumuladas															
(1)			(2)	(3)	(4)	(5)	(6)	(7)	(8=5+6+7)	(9)	(10)	(11)	(12)	(13=9+10+11)	(14=3+8-9-10)	(15=14-12)	(16=14-3)	(17=15-1)		
107	08	04	EQUIPAMENTO DE CONFORTO, HIGIENE E DE UTILIZACAO COMUM, EQUIPAMENTO DE LIMPEZA, SECADORES	135,63	99,42							27,18	63,39	27,18	135,63	-2,24			-27,18	
107	08	05	EQUIPAMENTO DE CONFORTO, HIGIENE E DE UTILIZACAO COMUM, EQUIPAMENTO DE LIMPEZA, TOALHEIROS	244,52	122,36							30,52	152,69	30,52	244,52	91,84			-30,52	
107	08	99	EQUIPAMENTO DE CONFORTO, HIGIENE E DE UTILIZACAO COMUM, EQUIPAMENTO DE LIMPEZA, OUTROS APARELHOS E UTENSÍLIOS DE USO ESPECÍFICO	9.419,84	4.255,31	201,47		201,47				1.142,37	6.306,90	1.142,37	9.621,31	3.314,41	201,47		-940,90	
107	09	02	EQUIPAMENTO DE CONFORTO, HIGIENE E DE UTILIZACAO COMUM, EQUIPAMENTO SMITÁRIO, BALDES	403,76		660,00		660,00				13,80	417,56	13,80	1.063,76	646,20	660,00		646,20	
107	09	03	EQUIPAMENTO DE CONFORTO, HIGIENE E DE UTILIZACAO COMUM, EQUIPAMENTO SMITÁRIO, BEBEDOUROS	1.320,15	907,59							165,06	57,62	165,06	1.320,15	742,53			-165,06	
107	09	99	EQUIPAMENTO DE CONFORTO, HIGIENE E DE UTILIZACAO COMUM, EQUIPAMENTO SMITÁRIO, OUTRO MATERIAL DE USO ESPECÍFICO	47.315,22	21.186,39							5.053,47	31.182,30	5.053,47	47.315,22	16.132,92			-5.053,47	
108	01	99	EQUIPAMENTO DE TRANSPORTE (EXCUI VEICULOS AUTOMOVEIS), MATERIAL BOLANHE OU DE TRANSPORTE, OUTRO MATERIAL E EQUIPAMENTO DE TRANSPORTES	38,75	32,28							4,85	11,32	4,85	38,75	27,43			-4,85	
108	02	03	EQUIPAMENTO DE TRANSPORTE (EXCUI VEICULOS AUTOMOVEIS), EQUIPAMENTO PARA ARCONDICIONAMENTO OU EMBALAGEM, MÁQUINAS PARA ARCONDICIONAMENTO OU EMBALAGEM	290,40									290,40		290,40					
109	02	04	EQUIPAMENTO PARA AGRICULTURA E JARDINAGEM, EQUIPAMENTO PARA DEFESA CONTRA AS EPIDEMIAS, DOENÇAS E FRIO, ELECTROCONTROLES DE INSECTOS	1.787,97	295,50								95,91	1.589,39	95,91	1.787,97	199,59			-95,91
109	02	07	EQUIPAMENTO PARA AGRICULTURA E JARDINAGEM, EQUIPAMENTO PARA DEFESA CONTRA AS EPIDEMIAS, DOENÇAS E FRIO, FULVERIZADORES	2.024,46									2.024,46		2.024,46					
109	02	99	EQUIPAMENTO PARA AGRICULTURA E JARDINAGEM, EQUIPAMENTO PARA DEFESA CONTRA AS EPIDEMIAS, DOENÇAS E FRIO, OUTRO EQUIPAMENTO DE USO ESPECÍFICO	799,50	723,34							114,18	190,34	114,18	799,50	609,16			-114,18	
109	03	03	EQUIPAMENTO PARA AGRICULTURA E JARDINAGEM, UTENSÍLIOS E FERRAMENTAS PARA JARDINAGEM, CORTADORES	9.954,32	7.713,84								1.721,53	3.962,01	1.721,53	9.954,32	5.392,31			-1.721,53
109	03	04	EQUIPAMENTO PARA AGRICULTURA E JARDINAGEM, UTENSÍLIOS E FERRAMENTAS PARA JARDINAGEM, SECADEIRAS DE BEIÇA	14.183,76	1.824,47			2.124,95	2.124,95	1.706,65			950,04	11.711,33	2.656,69	14.602,06	2.890,73	418,30	1.065,76	
Total .....				2.736.181,95	1.004.568,50	13.520,26		7.025,38	20.545,64	1.706,65			214.200,07	1.944.216,02	215.906,72	2.755.020,94	810.804,92	18.838,99	-193.763,59	

ENTIDADE

MUN.VIEIRA

MAPA SÍNTESE DOS BENS INVENTARIADOS

CONTA IMOBILIZADO : 42.3

- Equipamento básico

Ano : 2016

Página: 26

Data de Emissão : 2017/03/24

Classificador Geral				Patrimônio Inicial		Acréscimos Patrimoniais				Diminuições Patrimoniais			Patrimônio Final		Variação Patrimonial			
Cl.	Tipo	Ben	Designação			Aquisições	Reavaliações e outras alterações	Grandes reparações ou melhorias	Total	Abates	Desvalorizações	Amortizações		Bruto	Líquido	Bruta	Líquida	
(1)			(2)	(3)	(4)	(5)	(6)	(7)	(8=5+6+7)	(9)	(10)	(11)	(12)	(13=9+10+11)	(14=3+8-9-10)	(15=14-12)	(16=14-3)	(17=15-4)
109	03	06	EQUIPAMENTO PARA AGRICULTURA E JARDINAGEM, UTENSÍLIOS E FERRAMENTAS PARA JARDINAGEM, UTENSÍLIOS E FERRAMENTAS DE USO ESPECÍFICO	82,00								82,00		82,00				
109	03	99	EQUIPAMENTO PARA AGRICULTURA E JARDINAGEM, UTENSÍLIOS E FERRAMENTAS PARA JARDINAGEM, OUTROS	58.938,17	17.321,99							4.133,79	45.749,97	4.133,79	58.938,17	13.188,20		-4.133,79
110	01	99	EQUIPAMENTO E MATERIAL PARA A INDÚSTRIA, EQUIPAMENTO DE PRODUÇÃO E DISTRIBUIÇÃO DE ENERGIA ELÉTRICA, OUTRO EQUIPAMENTO DE USO ESPECÍFICO	919,87								919,87		919,87				
110	15	05	EQUIPAMENTO E MATERIAL PARA A INDÚSTRIA, EQUIPAMENTO PARA TRABALHAR MADEIRA, LIXADOURAS	144,22	116,75							20,59	48,06	20,59	144,22	96,16		-20,59
110	16	01	EQUIPAMENTO E MATERIAL PARA A INDÚSTRIA, EQUIPAMENTO PARA TRABALHAR METAIS, ENGENHOS DE FURAR	883,76	736,47							110,47	257,76	110,47	883,76	626,00		-110,47
110	16	03	EQUIPAMENTO E MATERIAL PARA A INDÚSTRIA, EQUIPAMENTO PARA TRABALHAR METAIS, MÁQUINAS E MARTELOS DE FORJAR	71,57	58,26							10,29	24,00	10,29	71,57	47,97		-10,29
110	16	99	EQUIPAMENTO E MATERIAL PARA A INDÚSTRIA, EQUIPAMENTO PARA TRABALHAR METAIS, OUTRAS MÁQUINAS E APARELHOS DE USO ESPECÍFICO	123,00	99,58							17,60	41,02	17,60	123,00	81,98		-17,60
110	25	04	EQUIPAMENTO E MATERIAL PARA A INDÚSTRIA, BOMBAS E COMPRESSORES, COMPRESSORES	207,93	138,62							52,00	121,31	52,00	207,93	86,62		-52,00
111	02	03	EQUIPAMENTO DE OFICINA, FERRAMENTAS E UTENSÍLIOS, FERRAMENTAS E MÁQUINAS-FERRAMENTAS,	2.789,12	544,81							129,19	2.373,50	129,19	2.789,12	415,62		-129,19
111	02	99	EQUIPAMENTO DE OFICINA, FERRAMENTAS E UTENSÍLIOS, FERRAMENTAS E MÁQUINAS-FERRAMENTAS, OUTROS APARELHOS E UTENSÍLIOS OFICINAIS	185,69								185,69		185,69				
112	01	03	EQUIPAMENTO SIMULADORA, ALARME, INCÊNDIOS E SEGURANÇA, EQUIPAMENTO DE COMBATE A INCÊNDIOS, EXTINTORES	11.377,46	1.619,51							802,63	10.530,58	802,63	11.377,46	836,88		-802,63
112	01	99	EQUIPAMENTO SIMULADORA, ALARME, INCÊNDIOS E SEGURANÇA, EQUIPAMENTO DE COMBATE A INCÊNDIOS, OUTRO EQUIPAMENTO DE UTILIZAÇÃO ESPECÍFICA	8.993,39	38,03	759,18			759,18			549,11	9.504,47	549,11	9.552,57	248,10	759,18	210,07
112	03	01	EQUIPAMENTO SIMULADORA, ALARME, INCÊNDIOS E SEGURANÇA, SISTEMAS DE SIMULADORA DE ALARME, APARELHOS DE ILUMINAÇÃO E SEGURANÇA	2.142,45								2.142,45		2.142,45				
Total .....				2.823.040,98	1.025.262,52	14.279,44		7.025,38	21.304,82	1.706,65		220.025,74	2.016.206,70	221.732,39	2.842.639,15	826.432,45	19.598,17	-198.830,07

ENTIDADE

MAPA SÍNTESE DOS BENS INVENTARIADOS

Ano : 2016

Página: 27

MON.VIEIRA

COTA IMOBILIZADO : 42.3

- Equipamento básico

Data de Emissão : 2017/03/24

Classificador Geral				Patrimônio Inicial		Acréscimos Patrimoniais				Diminuições Patrimoniais				Patrimônio Final		Variação Patrimonial	
Cl.	Tipo	Ben	Designação			Aquisições	Reavaliações e outras alterações	Grandes reparações ou melhorias	Total	Abates	Desvalorizações	Amortizações		Bruto	Líquido	Bruta	Líquida
(1)	(2)	(3)	(4)	(5)	(6)	(7)	(8=5+6+7)	(9)	(10)	Do exercício	Acumuladas	Total	(14=3+8-9-10)	(15=14-12)	(16=14-3)	(17=15-1)	
112	03	03	EQUIPAMENTO SINALIZACAO, ALARME, INCENDIOS E SEGURANCA., SISTEMAS DE SINALIZACAO DE ALARME, DISPOSITIVOS DE SINALIZACAO								16.783,83		16.783,83				
112	03	05	EQUIPAMENTO SINALIZACAO, ALARME, INCENDIOS E SEGURANCA., SISTEMAS DE SINALIZACAO DE ALARME, SIRENES	315,00							315,00			315,00			
112	03	99	EQUIPAMENTO SINALIZACAO, ALARME, INCENDIOS E SEGURANCA., SISTEMAS DE SINALIZACAO DE ALARME, OUTRO EQUIPAMENTO DE USO ESPECIFICO	7.821,59	2.481,83					1.090,19	6.429,95	1.090,19	7.821,59	1.391,64		-1.090,19	
113	01	06	EQUIPAMENTO INDIVIDUAL (VESTUARIO CALÇADO) P/PIIS ESPECIAIS, EQUIPAMENTO ESPECIAL DE PROTECCAO INDIVIDUAL, CAPACETES	240,01							240,01			240,01			
113	01	99	EQUIPAMENTO INDIVIDUAL (VESTUARIO CALÇADO) P/PIIS ESPECIAIS, EQUIPAMENTO ESPECIAL DE PROTECCAO INDIVIDUAL, OUTRO EQUIPAMENTO DE PROTECCAO INDIVIDUAL	683,88	569,89					171,00	284,93	171,00	683,88	398,89		-171,00	
113	02	10	EQUIPAMENTO INDIVIDUAL (VESTUARIO CALÇADO) P/PIIS ESPECIAIS, EQUIPAMENTO ESPECIAL DE POLICIA, EQUIPAMENTO PARA CONTROLO DE VIATURAS	437,70							437,70			437,70			
113	06	99	EQUIPAMENTO INDIVIDUAL (VESTUARIO CALÇADO) P/PIIS ESPECIAIS, EQUIPAMENTO PARA ANIMAIS, OUTRO EQUIPAMENTO DE USO ESPECIFICO	1.452,00							1.452,00			1.452,00			
117	01	02	ABASTECIMENTO PUBLICO E ÁGUAS RESIDUAIS, ABASTECIMENTO PÚBLICO E ÁGUAS RESIDUAIS, BOMBAS DE OSERMENTO	793,29	67,52	310,32					111,86	837,63	111,86	1.103,61	265,98	310,32	198,16
117	01	03	ABASTECIMENTO PUBLICO E ÁGUAS RESIDUAIS, ABASTECIMENTO PÚBLICO E ÁGUAS RESIDUAIS, BOMBAS DE RECIRCULACAO E ELEVACAO	41.636,92	9.622,35						3.581,67	38.596,24	3.581,67	41.636,92	6.040,69		-3.581,67
117	01	99	ABASTECIMENTO PUBLICO E ÁGUAS RESIDUAIS, ABASTECIMENTO PÚBLICO E ÁGUAS RESIDUAIS, OUTRO EQUIPAMENTO DE USO ESPECIFICO	26.679,53	12.081,49					3.070,60	17.669,64	3.070,60	26.679,53	9.010,83		-3.070,60	
117	02	99	ABASTECIMENTO PUBLICO E ÁGUAS RESIDUAIS, EQUIPAMENTO PARA OS SISTEMAS DE DESINFECÇÃO, OUTRO EQUIPAMENTO DE USO ESPECIFICO	1.669,80							1.669,80			1.669,80			
117	05	01	ABASTECIMENTO PUBLICO E ÁGUAS RESIDUAIS, EQUIPAMENTO DE VALORIZACAO MULTIMATERIAL, CONTENTORES	7.236,57	3.135,38						516,97	4.618,16	516,97	7.236,57	2.618,41		-516,97
118	04	99	OUTROS BENS, HERÁLDICA E HINOGRÁFICA, OUTROS	7,48							7,48			7,48			
Total .....				2.931.804,58	1.053.220,98	14.583,76		7.025,38	21.615,14	1.706,65	228.568,03	2.105.554,13	230.274,68	2.951.713,07	846.158,94	19.908,49	-207.062,04

ENTIDADE

MUN.VIÇELA

MAPA SÍNTESE DOS BENS INVENTARIADOS

CONTA IMOBILIZADO : 42.3

- Equipamento básico

Ano : 2016

Página: 28

Data de Emissão : 2017/03/24

Classificador Geral				Patrimônio Inicial		Acréscimos Patrimoniais				Diminuições Patrimoniais				Patrimônio Final		Variação Patrimonial		
Cl.	Tipo	Ben	Designação	Bruto	Líquido	Aquisições	Reavaliações e outras alterações	Grandes reparações ou beneficiações	Total	Abates	Desvalorizações	Amortizações		Bruto	Líquido	Bruta	Líquida	
												Do exercício	Acumuladas					Total
(1)			(2)	(3)	(4)	(5)	(6)	(7)	(8=5+6+7)	(9)	(10)	(11)	(12)	(13=9+10+11)	(14=3+8-9-10)	(15=14-12)	(16=14-3)	(17=15-4)
118	05	04	OUTROS BENS , EQUIPAMENTO PUBLICITÁRIO, PLACAS DE IDENTIFICAÇÃO	5.533,12	2.034,90							421,88	3.820,10	421,88	5.533,12	1.613,02		-421,88
118	05	99	OUTROS BENS , EQUIPAMENTO PUBLICITÁRIO, OUTRO EQUIPAMENTO DE USO ESPECÍFICO	2.584,23	2.234,28							323,02	62,97	323,02	2.584,23	1.911,26		-323,02
118	07	03	OUTROS BENS , MÁQUINAS, APARELHOS E FERRAMENTAS , FERRAMENTAS E UTENSÍLIOS	1.527,28									1.527,28		1.527,28			
118	07	99	OUTROS BENS , MÁQUINAS, APARELHOS E FERRAMENTAS , MÁQUINAS E APARELHOS NÃO ESPECIFICADOS	31.246,23	11.397,87							2.664,54	22.512,90	2.664,54	31.246,23	8.733,33		-2.664,54
118	08	06	OUTROS BENS , ELEMENTOS DIVERSOS , TABAS E VASILHAME DE OUTROS MATERIAIS	1.990,77									1.990,77		1.990,77			
Total .....				2.974.636,21	1.068.888,03	14.582,76		7.025,38	21.615,14	1.706,63		231.977,47	2.136.178,15	233.634,12	2.894.594,70	858.416,55	19.908,49	-210.471,48

ENTIDADE

MUN.VIÇELA

MAPA SÍNTESE DOS BENS INVENTARIADOS

CONTA IMOBILIZADO : 42.4

- Equipamento de transporte

Ano : 2016

Página: 28

Data de Emissão : 2017/03/24

Classificador Geral				Patrimônio Inicial		Acréscimos Patrimoniais				Diminuições Patrimoniais				Patrimônio Final		Variação Patrimonial		
Cl.	Tipo	Ben	Designação	Bruto	Líquido	Aquisições	Reavaliações e outras alterações	Grandes reparações ou beneficiações	Total	Abates	Desvalorizações	Amortizações		Bruto	Líquido	Bruta	Líquida	
												Do exercício	Acumuladas					Total
(1)			(2)	(3)	(4)	(5)	(6)	(7)	(8=5+6+7)	(9)	(10)	(11)	(12)	(13=9+10+11)	(14=3+8-9-10)	(15=14-12)	(16=14-3)	(17=15-4)
108	01	99	EQUIPAMENTO DE TRANSPORTE (EXCETO VEÍCULOS AUTOMÓVEIS) , MATERIAL ROLANTE OU DE TRANSPORTE , OUTRO MATERIAL E EQUIPAMENTO DE TRANSPORTES	40.971,01	3.620,41			202,95	202,95			626,47	37.977,07	626,47	41.173,96	3.196,89	202,95	-423,52
202	01	01	GASÓLEO, LEVEIS DE PASSAGEIROS, ATÉ 1500 DE CILINDRADA	52.750,00	22.807,19							6.593,77	36.536,58	6.593,77	52.750,00	16.213,42		-6.593,77
202	01	02	GASÓLEO, LEVEIS DE PASSAGEIROS, MAIS DE 1500 ATÉ 2000	57.004,43	13.209,05			2.535,93	2.535,93			4.421,87	48.217,25	4.421,87	59.540,36	11.323,11	2.535,93	-1.895,94
202	01	03	GASÓLEO, LEVEIS DE PASSAGEIROS, DE 2001 ATÉ 3000	30.025,95	381,81			1.916,35	1.916,35			155,37	29.795,41	155,37	31.942,20	2.142,79	1.916,35	1.763,69
202	02	02	GASÓLEO, MISTOS, MAIS DE 1500 ATÉ 2000	28.908,14	2.409,04							2.409,04	28.908,14	2.409,04	28.908,14			-2.409,04
202	02	03	GASÓLEO, MISTOS, DE 2001 ATÉ 3000	78.830,33	3.866,63			240,06	240,06			556,55	75.420,45	556,55	79.070,65	3.650,20	240,06	-316,49
202	03	02	GASÓLEO, DE CARGA, MAIS DE 1500 ATÉ 2000	12.100,00	4.411,44							1.512,50	9.201,06	1.512,50	12.100,00	2.899,94		-1.512,50
202	03	03	GASÓLEO, DE CARGA, DE 2001 ATÉ 3000	29.039,39	13.551,99							2.904,00	18.392,00	2.904,00	29.039,39	10.647,99		-2.904,00
202	04	03	GASÓLEO, PESADOS DE PASSAGEIROS, DE 2001 ATÉ 3000	210.540,00	35.890,00							21.054,00	196.504,00	21.054,00	210.540,00	14.036,00		-21.054,00
202	04	04	GASÓLEO, PESADOS DE PASSAGEIROS, MAIS DE 3000	110.797,42	9.736,72							2.434,17	103.494,87	2.434,17	110.797,42	7.302,55		-2.434,17
Total .....				650.967,43	109.184,34			4.835,29	4.835,29			42.667,44	581.450,83	42.667,74	655.862,72	71.411,83	4.835,29	-37.772,45

ENTIDADE  
MUN.VIEIRA

## MAPA SÍNTESE DOS BENS INVENTARIADOS

Ano : 2016

Página: 29

CONTÁ IMOBILIZADO : 42.4

- Equipamento de transporte

Data de Emissão : 2017/03/24

Classificador Geral				Patrimônio Inicial		Acréscimos Patrimoniais				Diminuições Patrimoniais				Patrimônio Final		Variação Patrimonial		
Cl.	Tipo	Ben	Designação	Bruto	Líquido	Aquisições	Reavaliações e outras alterações	Grandes reparações ou melhorias	Total	Abates	Desvalorizações	Amortizações		Bruto	Líquido	Bruta	Líquida	
												Do exercício	Acumuladas					Total
(1)			(2)	(3)	(4)	(5)	(6)	(7)	(8=5+6+7)	(9)	(10)	(11)	(12)	(13=9+10+11)	(14=3+8-9-10)	(15=14-12)	(16=14-3)	(17=15-4)
202	05	03	GASÓLEO, 3000-3-TERRENO, DE 2001 ATÉ 3000	23.646,01	446,17			185,23	185,23			56,59	23.256,43	56,59	23.831,24	574,81	185,23	128,64
202	07	04	GASÓLEO, ESPECIAIS, MAIS DE 3000	85.233,52	75.044,64							5.491,07	15.679,95	5.491,07	85.233,52	69.353,57		-5.491,07
202	04	01	GASÓLEO, TRACTORES, AGRÍCOLAS	61.398,37	9.565,15							1.257,71	53.090,93	1.257,71	61.398,37	8.307,44		-1.257,71
202	04	02	GASÓLEO, TRACTORES, OUTROS															
205	01	02	ELECTRICIDADE, AUTOMÓVEIS, MAIS DE 100 DE VULGAGEM	33.275,00	15.528,31							3.327,50	21.074,19	3.327,50	33.275,00	12.200,81		-3.327,50
206	03	01	OUTROS COMBUSTÍVEIS, MOTOCICLOS, MOTOCICLOS (mistura)	6.359,02	10,89							10,89	6.359,02	10,89	6.359,02			-10,89
Total .....				860.879,35	209.779,50			5.080,52	5.080,52			52.811,50	703.811,35	52.811,50	865.359,87	162.048,52	5.080,52	-47.730,99

ENTIDADE  
MUN.VIEIRA

## MAPA SÍNTESE DOS BENS INVENTARIADOS

Ano : 2016

Página: 29

CONTÁ IMOBILIZADO : 42.5

- Ferramentas e utensílios

Data de Emissão : 2017/03/24

Classificador Geral				Patrimônio Inicial		Acréscimos Patrimoniais				Diminuições Patrimoniais				Patrimônio Final		Variação Patrimonial		
Cl.	Tipo	Ben	Designação	Bruto	Líquido	Aquisições	Reavaliações e outras alterações	Grandes reparações ou melhorias	Total	Abates	Desvalorizações	Amortizações		Bruto	Líquido	Bruta	Líquida	
												Do exercício	Acumuladas					Total
(1)			(2)	(3)	(4)	(5)	(6)	(7)	(8=5+6+7)	(9)	(10)	(11)	(12)	(13=9+10+11)	(14=3+8-9-10)	(15=14-12)	(16=14-3)	(17=15-4)
103	02	99	EQUIPAMENTO E MATERIAL DE ESCRITÓRIO E DE REPRODUÇÃO, MÁQUINAS DE ESCRITÓRIO, Outro equipamento de material de escritório	13,51									13,51		13,51			
104	07	21	EQUIPAMENTO PARA INVESTIGAÇÃO, DE MEDIDA E DE UTILIZAÇÃO TEC, EQUIPAMENTO DE DESENHO, TOPOGRAFIA E CARTOGRAFIA, RÉGULAS	348,67									348,67		348,67			
107	01	13	EQUIPAMENTO DE CONFORTO, HIGIENE E DE UTILIZAÇÃO COMUM, MOBILIÁRIO E EQUIPAMENTO COMUM(EXCUI MOBILIÁRIO DE ESCR.), ESCADAS/ESCOTOTES	185,78		2.278,38			2.278,38			455,13	640,91	455,13	2.464,16	1.823,25	2.278,38	1.823,25
107	01	21	EQUIPAMENTO DE CONFORTO, HIGIENE E DE UTILIZAÇÃO COMUM, MOBILIÁRIO E EQUIPAMENTO COMUM(EXCUI MOBILIÁRIO DE ESCR.), PAPELEIRAS	649,35									649,35		649,35			
107	08	01	EQUIPAMENTO DE CONFORTO, HIGIENE E DE UTILIZAÇÃO COMUM, EQUIPAMENTO DE LIMPEZA, ASPIRADORES	780,59									780,59		780,59			
Total .....				1.971,90		2.278,38			2.278,38			455,13	2.433,03	455,13	4.256,28	1.823,25	2.278,38	1.823,25

ENTIDADE

MUN. VIÇOSA

MAPA SÍNTESE DOS BENS INVENTARIADOS

CUSTA IMOBILIZADO : 42.5

- Ferramentas e utensílios

ano : 2016

Página: 30

Data de Emissão : 2017/03/24

Classificador Geral				Patrimonio Inicial		Acréscimos Patrimoniais				Diminuições Patrimoniais			Patrimonio Final		Variação Patrimonial			
Cl.	Tipo	Ben	Designação	Bruto	Líquido	Aquisições	Desvaliações e outras alterações	Grandes reparações ou melhorias	Total	Abates	Desvalorizações	Amortizações		Bruto	Líquido	Bruta	Líquida	
												Do exercício	Acumuladas					Total
(1)			(2)	(3)	(4)	(5)	(6)	(7)	(8=5+6+7)	(9)	(10)	(11)	(12)	(13=9+10+11)	(14=3+8-9-10)	(15=14-12)	(16=14-3)	(17=15-4)
107	08	02	EQUIPAMENTO DE CONFORTO, HIGIENE E DE UTILIZACAO COMUM, EQUIPAMENTO DE LIMPEZA, BALDES	229,90									229,90		229,90			
107	09	99	EQUIPAMENTO DE CONFORTO, HIGIENE E DE UTILIZACAO COMUM, EQUIPAMENTO SMUTÁRIO, OUTRO MATERIAL DE USO ESPECIFICO	663,09									663,09		663,09			
109	01	99	EQUIPAMENTO PARA AGRICULTURA E JARDINAGEM, MÁQUINAS E EQUIPAMENTOS PARA PREPARACAO DO SOLO E COLHEITAS, OUTRAS MÁQUINAS E EQUIPAMENTO DE USO ESPECIFICO	688,02									688,02		688,02			
109	02	07	EQUIPAMENTO PARA AGRICULTURA E JARDINAGEM, EQUIPAMENTO PARA DEFESA CONTRA AS EPIDEMIAS, DOENÇAS E PRIO, FULVERIZADORES	1.129,04									1.129,04		1.129,04			
109	03	03	EQUIPAMENTO PARA AGRICULTURA E JARDINAGEM, UENSÍLIOS E FERRAMENTAS PARA JARDINAGEM, CORTADORES	26.552,78	5.984,53			188,20	188,20			2.400,67	22.969,92	2.400,67	26.740,98	3.772,06	188,20	-2.212,47
109	03	04	EQUIPAMENTO PARA AGRICULTURA E JARDINAGEM, UENSÍLIOS E FERRAMENTAS PARA JARDINAGEM, SEGADIRAS DE BELVA	1.664,90	243,25							126,91	1.538,56	126,91	1.664,90	116,34		-126,91
109	03	06	EQUIPAMENTO PARA AGRICULTURA E JARDINAGEM, UENSÍLIOS E FERRAMENTAS PARA JARDINAGEM, UENSÍLIOS E FERRAMENTAS DE USO ESPECIFICO	1.332,94	608,63	497,60		34,60	532,40			628,19	1.332,40	628,19	1.965,24	532,84	532,40	-95,79
109	03	99	EQUIPAMENTO PARA AGRICULTURA E JARDINAGEM, UENSÍLIOS E FERRAMENTAS PARA JARDINAGEM, OUTROS	3.614,82	875,95			46,30	46,30			190,90	2.929,77	190,90	3.661,12	731,35	46,30	-144,60
110	04	09	EQUIPAMENTO E MATERIAL PARA A INDUSTRIA, CONSTRUÇÕES DE PRÉ-FABRICADOS E EQUIPAMENTO PARA CONST.CIVIL, PARA MOVIMENTACAO E ARMAZENAMENTO DE MATERIAIS	304,44									304,44		304,44			
110	15	05	EQUIPAMENTO E MATERIAL PARA A INDUSTRIA, EQUIPAMENTO PARA TRABALHAR MADEIRA, LIVRETOIRAS	61,50	15,37								15,37	61,50	15,37	61,50		-15,37
111	02	01	EQUIPAMENTO DE OFICINA, FERRAMENTAS E UENSÍLIOS, FERRAMENTAS E MÁQUINAS-FERRAMENTAS, FERRAMENTAS E UENSÍLIOS	1.647,10									1.647,10		1.647,10			
111	02	02	EQUIPAMENTO DE OFICINA, FERRAMENTAS E UENSÍLIOS, FERRAMENTAS E MÁQUINAS-FERRAMENTAS, MÁQUINAS-FERRAMENTAS LEVITRAS	75,01									75,01		75,01			
111	02	03	EQUIPAMENTO DE OFICINA, FERRAMENTAS E UENSÍLIOS, FERRAMENTAS E MÁQUINAS-FERRAMENTAS, MÁQUINAS-FERRAMENTAS PESADAS	12.735,05	2.009,35			492,00	492,00			543,96	11.269,66	543,96	13.227,05	1.457,39	492,00	-51,96
Total .....				52.676,39	9.757,08	2.775,99		761,30	3.537,28			4.361,13	47.280,44	4.361,13	56.213,67	8.933,23	3.537,28	-923,85



ENTIDADE

MUN.VIEIRA

## MAPA SÍNTESE DOS BENS INVENTARIADOS

COTA IMOBILIZADO : 42.5

- Ferramentas e utensílios

Ano : 2016

Página: 31

Data de Emissão : 2017/03/24

Classificador Geral				Patrimonio inicial		Acréscimos Patrimoniais				Diminuições Patrimoniais			Patrimonio Final		Variação Patrimonial			
Cl.	Tipo	Ben	Designação	Bruto	Líquido	Aquisições	Reavaliações e outras alterações	Grandes reparações ou beneficiações	Total	Austes	Desvalorizações	Amortizações			Bruto	Líquido	Bruta	Líquida
												Do exercício	Acumuladas	Total				
(1)			(2)	(3)	(4)	(5)	(6)	(7)	(8=5+6+7)	(9)	(10)	(11)	(12)	(13=9+10+11)	(14=3+8-9-10)	(15=14-12)	(16=14-3)	(17=15-4)
111	02	99	EQUIPAMENTO DE OFICINA, FERRAMENTAS E UTENSÍLIOS, FERRAMENTAS E MÁQUINAS-FERRAMENTAS, OUTROS APARELHOS E UTENSÍLIOS OFICINAIS	6.603,25	452,11			329,65	329,65			271,26	6.362,40	271,26	6.332,90	550,50	329,65	58,39
111	03	05	EQUIPAMENTO DE OFICINA, FERRAMENTAS E UTENSÍLIOS, FERRAMENTAS (MEDIDA/CALIBRADORES/VERIF., FEPR./ESP., PRECIS.), FERRAMENTAS PARA MEDIÇÃO	2.260,08									2.260,08		2.260,08			
118	07	03	OUTROS BENS, MÁQUINAS, APARELHOS E FERRAMENTAS, FERRAMENTAS E UTENSÍLIOS	3.420,79									3.420,79		3.420,79			
118	07	99	OUTROS BENS, MÁQUINAS, APARELHOS E FERRAMENTAS, MÁQUINAS E APARELHOS NÃO ESPECIFICADOS	1.048,60									1.048,60		1.048,60			
118	08	03	OUTROS BENS, ELEMENTOS DIVERSOS, MOLDES, MATRIZES, FORMAS E COCHAS	224,74									224,74		224,74			
Total .....				66.233,85	10.249,19	2.775,99		1.030,95	3.866,93			4.632,39	60.617,05	4.632,39	70.100,78	9.483,73	3.866,93	-765,46

ENTIDADE

MUN.VIEIRA

## MAPA SÍNTESE DOS BENS INVENTARIADOS

COTA IMOBILIZADO : 42.6

- Equipamento administrativo

Ano : 2016

Página: 31

Data de Emissão : 2017/03/24

Classificador Geral				Patrimonio inicial		Acréscimos Patrimoniais				Diminuições Patrimoniais			Patrimonio Final		Variação Patrimonial			
Cl.	Tipo	Ben	Designação	Bruto	Líquido	Aquisições	Reavaliações e outras alterações	Grandes reparações ou beneficiações	Total	Austes	Desvalorizações	Amortizações			Bruto	Líquido	Bruta	Líquida
												Do exercício	Acumuladas	Total				
(1)			(2)	(3)	(4)	(5)	(6)	(7)	(8=5+6+7)	(9)	(10)	(11)	(12)	(13=9+10+11)	(14=3+8-9-10)	(15=14-12)	(16=14-3)	(17=15-4)
101	01	01	EQUIPAMENTO INFORMÁTICO, HARDWARE, BASTIDORES (armário)	30.065,48	6.276,35			574,41	574,41			1.415,34	25.204,47	1.415,34	30.639,89	5.435,42	574,41	-840,93
101	01	02	EQUIPAMENTO INFORMÁTICO, HARDWARE, GMEIADADORES	123.678,94	4.515,32	564,39		668,10	1.232,49			1.808,81	120.972,43	1.808,81	124.911,43	3.939,00	1.232,49	-576,32
101	01	03	EQUIPAMENTO INFORMÁTICO, HARDWARE, EQUIPAMENTO DE REDE	15.964,81		1.285,35			1.285,35			53,56	16.018,37	53,56	17.250,16	1.231,79	1.285,35	1.231,79
101	01	04	EQUIPAMENTO INFORMÁTICO, HARDWARE, EQUIPAMENTO DE SWITCHING	69.445,96	4.492,92							1.735,33	66.699,27	1.735,33	68.445,86	2.747,59		-1.735,33
101	01	05	EQUIPAMENTO INFORMÁTICO, HARDWARE, GRAVADORES DE CD-ROM	127,06									127,06		127,06			
101	01	07	EQUIPAMENTO INFORMÁTICO, HARDWARE, IMPRESSORAS	10.401,25									10.401,25		10.401,25			
101	01	09	EQUIPAMENTO INFORMÁTICO, HARDWARE, LEITORES ÓPTICOS	197,47									197,47		197,47			
Total .....				249.880,97	15.274,59	1.849,74		1.242,51	3.092,25			5.013,04	239.619,32	5.013,04	252.973,12	13.353,80	3.092,25	-1.920,79

ENTIDADE

MUN. VIÇOSA

MAPA SÍNTESE DOS BENS INVENTARIADOS

CONTÁ MOBILIZADO : 42.6

- Equipamento administrativo

Ano : 2016

Página: 32

Data de Emissão : 2017/03/24

Classificador Geral			Patrimônio Inicial		Acréscimos Patrimoniais				Diminuições Patrimoniais			Patrimônio Final		Variação Patrimonial				
Cl.	Tipo	Ben			Designação	Aquisições	Reavaliações e outras alterações	Grandes reparações ou melhorias	Total	Abates	Desvalorizações	Amortizações		Bruto	Líquido	Bruta	Líquida	
			Do exercício	Acumuladas								Total						
(1)			(2)	(3)	(4)	(5)	(6)	(7)	(8=5+6+7)	(9)	(10)	(11)	(12)	(13=9+10+11)	(14=3+8-9-10)	(15=14-12)	(16=14-3)	(17=15-4)
101	01	12	EQUIPAMENTO INFORMÁTICO, HARDWARE, MODEMS	4.017,64								4.017,64		4.017,64				
101	01	13	EQUIPAMENTO INFORMÁTICO, HARDWARE, MONITORES	36.869,91	664,24							664,24	36.869,91	664,24	36.869,91			-664,24
101	01	15	EQUIPAMENTO INFORMÁTICO, HARDWARE, OUTROS PERIFÉRICOS	15.659,38	9.747,76		6.100,80	6.100,80				3.896,43	9.808,05	3.896,43	21.760,18	11.952,13	6.100,80	2.204,37
101	01	16	EQUIPAMENTO INFORMÁTICO, HARDWARE, PC PORTÁTEIS	11.224,31	792,97							390,60	10.821,94	390,60	11.224,31	402,37		-390,60
101	01	18	EQUIPAMENTO INFORMÁTICO, HARDWARE, PROJECTORES DE IMAGEM DE ECRÃ( Data display )	702,50								702,50		702,50				
101	01	19	EQUIPAMENTO INFORMÁTICO, HARDWARE, ROUTER	3.691,46	158,73							135,89	3.668,72	135,89	3.691,46	22,74		-135,89
101	01	20	EQUIPAMENTO INFORMÁTICO, HARDWARE, SCANNERS (digitalizador de imagem)	28.283,03									28.283,03		28.283,03			
101	01	21	EQUIPAMENTO INFORMÁTICO, HARDWARE, TECLADOS	306,85									306,85		306,85			
101	01	23	EQUIPAMENTO INFORMÁTICO, HARDWARE, TRAÇADORES DE GRÁFICOS (plotters)	23.072,73	21,19							21,19	23.072,73	21,19	23.072,73			-21,19
101	01	25	EQUIPAMENTO INFORMÁTICO, HARDWARE, UNIDADES CENTRAIS DE PROCESSAMENTO	65.426,25									65.426,25		65.426,25			
101	01	27	EQUIPAMENTO INFORMÁTICO, HARDWARE, UNIDADES DE DISCO	8.586,50	46,74							46,74	8.586,50	46,74	8.586,50			-46,74
101	01	99	EQUIPAMENTO INFORMÁTICO, HARDWARE, Outro equipamento informatico	183.517,22	34.824,85	3.351,69		1.493,22	4.854,91			10.915,99	159.608,36	10.915,99	188.372,13	28.763,77	4.854,91	-6.061,03
101	02	02	EQUIPAMENTO INFORMÁTICO, SOFTWARE, SISTEMAS OPERATIVOS	14.029,16		1.931,10			1.931,10			375,50	14.404,66	375,50	15.360,26	1.555,60	1.931,10	1.555,60
101	02	03	EQUIPAMENTO INFORMÁTICO, SOFTWARE, SOFTWARE DE APLICAÇÃO	190.795,36	35.065,71							16.062,18	171.801,83	16.062,18	190.795,36	18.993,53		-16.062,18
101	02	04	EQUIPAMENTO INFORMÁTICO, SOFTWARE, SOFTWARE DE BASE	13.500,27									13.500,27		13.500,27			
101	02	05	EQUIPAMENTO INFORMÁTICO, SOFTWARE, SOFTWARE DE COMUNICAÇÃO	6.551,98		230,63		230,63				38,44	6.590,32	38,44	6.782,51	192,19	230,63	192,19
101	02	06	EQUIPAMENTO INFORMÁTICO, SOFTWARE, SOFTWARE DE GESTÃO DE REDE	11.410,33	7.380,00							3.280,02	7.310,35	3.280,02	11.410,33	4.099,99		-3.280,02
101	02	07	EQUIPAMENTO INFORMÁTICO, SOFTWARE, SOFTWARE DE REDE	5.646,56									5.646,56		5.646,56			
101	02	99	EQUIPAMENTO INFORMÁTICO, SOFTWARE, OUTROS SOFTWARES	239.531,13	3.225,28	16.267,69		16.267,69				2.687,29	238.893,14	2.687,29	255.748,82	16.805,69	16.267,69	13.580,40
102	01	01	EQUIPAMENTO DE TELECOMUNICAÇÕES, EQUIP. TELECOM. E SISTEMAS INTEPOM. DE DIF. SÍNCRONA, CENTRAL TELEFÔNICA (PCCA)	15.766,69	2.919,30							1.498,40	14.415,79	1.498,40	15.766,69	1.320,90		-1.498,40
102	01	12	EQUIPAMENTO DE TELECOMUNICAÇÕES, EQUIP. TELECOM. E SISTEMAS INTEPOM. DE DIF. SÍNCRONA, TELECOPIADORES (fax)															
102	01	13	EQUIPAMENTO DE TELECOMUNICAÇÕES, EQUIP. TELECOM. E SISTEMAS INTEPOM. DE DIF. SÍNCRONA, TELEFONES	13.062,25									13.062,25		13.062,25			
Total .....				1.141.532,98	110.011,36	23.640,85		8.836,53	32.477,38			45.026,05	1.076.547,67	45.026,05	1.174.010,36	97.462,63	32.477,38	-12.549,67

ENTIDADE

MUN.VIÇEIA

## MAPA SÍNTESE DOS BENS INVENTARIADOS

COTA IMOBILIZADO : 42,6

- Equipamento administrativo

Ano : 2016

Página: 33

Data de Emissão : 2017/03/24

Classificador Geral			Patrimônio Inicial		Acréscimos Patrimoniais				Diminuições Patrimoniais			Patrimônio Final		Variação Patrimonial			
Cl.	Tipo	Ben			Designação	Aquisições	Reavaliações e outras alterações	Grandes reparações ou melhorias	Total	Abates	Desvalorizações	Amortizações		Bruto	Líquido	Bruta	Líquida
			Do exercício	Acumuladas								Total					
(1)	(2)	(3)	(4)	(5)	(6)	(7)	(8=5+6+7)	(9)	(10)	(11)	(12)	(13=9+10+11)	(14=3+8-9-10)	(15=14-12)	(16=14-3)	(17=15-4)	
102	01	99	EQUIPAMENTO DE TELECOMUNICAÇÕES, EQUIP. TELECOM. E SISTEMAS INTEGROM. DE DIF. SONORA, Outro material, aparelhos, utens. e instal. de uso específico	514,36	84,05						24,05	454,36	24,05	514,36	60,00		-24,65
102	02	00	EQUIPAMENTO DE TELECOMUNICAÇÕES, DISPOSITIVOS DE COMUNICAÇÕES COM FIBRAS ÓPTICAS, Dispositivos de comunicações c/ fibras ópticas	9.102,60	2.180,85						1.113,83	8.053,58	1.113,83	9.102,60	1.043,02		-1.113,83
103	01	01	EQUIPAMENTO E MATERIAL DE ESCRITÓRIO E DE REPROGRAFIA, MOBILIÁRIO, Armários	22.653,28	829,83						356,28	22.180,43	356,28	22.653,28	43,55		-356,28
103	01	02	EQUIPAMENTO E MATERIAL DE ESCRITÓRIO E DE REPROGRAFIA, MOBILIÁRIO, Bancos	595,22							595,22		595,22				
103	01	03	EQUIPAMENTO E MATERIAL DE ESCRITÓRIO E DE REPROGRAFIA, MOBILIÁRIO, Bicchos	2.565,93							2.565,93		2.565,93				
103	01	04	EQUIPAMENTO E MATERIAL DE ESCRITÓRIO E DE REPROGRAFIA, MOBILIÁRIO, Blocos de gavetas	13.503,58							13.503,58		13.503,58				
103	01	05	EQUIPAMENTO E MATERIAL DE ESCRITÓRIO E DE REPROGRAFIA, MOBILIÁRIO, Cadeiras	25.360,17	615,19						53,99	21.798,97	53,99	25.360,17	561,20		-53,99
103	01	06	EQUIPAMENTO E MATERIAL DE ESCRITÓRIO E DE REPROGRAFIA, MOBILIÁRIO, Cofres	2.360,57	74,75						0,79	2.286,61	0,79	2.360,57	73,96		-0,79
103	01	09	EQUIPAMENTO E MATERIAL DE ESCRITÓRIO E DE REPROGRAFIA, MOBILIÁRIO, Estantes	32.568,17	5.208,64						1.642,27	29.001,80	1.642,27	32.568,17	3.566,37		-1.642,27
103	01	09	EQUIPAMENTO E MATERIAL DE ESCRITÓRIO E DE REPROGRAFIA, MOBILIÁRIO, Ficheiros	3.910,86	392,16						88,78	3.607,48	88,78	3.910,86	303,38		-88,78
103	01	10	EQUIPAMENTO E MATERIAL DE ESCRITÓRIO E DE REPROGRAFIA, MOBILIÁRIO, Mesas	6.713,69							6.713,69		6.713,69				
103	01	11	EQUIPAMENTO E MATERIAL DE ESCRITÓRIO E DE REPROGRAFIA, MOBILIÁRIO, Placards	3.897,79	359,62						223,23	3.761,40	223,23	3.897,79	136,39		-223,23
103	01	12	EQUIPAMENTO E MATERIAL DE ESCRITÓRIO E DE REPROGRAFIA, MOBILIÁRIO, Secretarias	22.174,83	70,52						136,38	21.603,69	136,38	22.174,83	571,14		-136,38
103	01	13	EQUIPAMENTO E MATERIAL DE ESCRITÓRIO E DE REPROGRAFIA, MOBILIÁRIO, Sofás	74,82							74,82		74,82				
103	01	99	EQUIPAMENTO E MATERIAL DE ESCRITÓRIO E DE REPROGRAFIA, MOBILIÁRIO, Outro mobiliário	9.659,14	4.155,63						746,82	6.250,27	746,82	9.659,14	3.408,87		-746,82
103	02	01	EQUIPAMENTO E MATERIAL DE ESCRITÓRIO E DE REPROGRAFIA, MÁQUINAS DE ESCRITÓRIO, GRAFADORES	157,37							157,37		157,37				
103	02	03	EQUIPAMENTO E MATERIAL DE ESCRITÓRIO E DE REPROGRAFIA, MÁQUINAS DE ESCRITÓRIO, DATADOSES/NUMERADORES	1.583,40	322,28	354,18		354,18			156,02	1.417,14	156,02	1.937,58	520,44	354,18	199,16
103	02	04	EQUIPAMENTO E MATERIAL DE ESCRITÓRIO E DE REPROGRAFIA, MÁQUINAS DE ESCRITÓRIO, DE CALCULAR	1.926,22	17,75						93,37	1,75	1.832,85	111,12		-93,37	-17,75
Total .....			1.300.856,28	124.959,69	23.895,03		8.836,33	32.831,56	93,37		49.610,24	1.225.413,46	49.703,61	1.333.594,47	108.181,01	32.738,19	-16.773,69

ENTIDADE

MUN. UTZELA

MAPA SÍNTESE DOS BENS INVENTARIADOS

CONTA IMBILIZADO : 42.6

- Equipamento administrativo

Ano : 2016

Página: 34

Data de Emissão: 2017/03/24

Classificador Geral				Patrimônio inicial		Acréscimos Patrimoniais				Diminuições Patrimoniais				Patrimônio Final		Variação Patrimonial		
Cl.	Tipo	Ben	Designação			Aquisições	Reavaliações e outras alterações	Grandes reparações ou melhorias	Total	Aportes	Desvalorizações	Amortizações			Bruto	Líquido	Bruta	Líquida
				Do exercício	Acumuladas							Total						
(1)			(2)	(3)	(4)	(5)	(6)	(7)	(8=5+6+7)	(9)	(10)	(11)	(12=9+10+11)	(13=3+8-9-10)	(14=13-12)	(15=14-13)	(16=14-15)	
103	02	06	EQUIPAMENTO E MATERIAL DE ESCRITÓRIO E DE REPROGRAFIA, MÁQUINAS DE ESCRITÓRIO, DE ESCREVER	554,41								554,41		554,41				
103	02	09	EQUIPAMENTO E MATERIAL DE ESCRITÓRIO E DE REPROGRAFIA, MÁQUINAS DE ESCRITÓRIO, FURADORES	470,12								470,12		470,12				
103	02	10	EQUIPAMENTO E MATERIAL DE ESCRITÓRIO E DE REPROGRAFIA, MÁQUINAS DE ESCRITÓRIO, SELOS BRANCOS E SIMETAS	1.628,33	6,49							4,33	1.626,77	4,33	1.628,33	2,16	-4,33	
103	02	11	EQUIPAMENTO E MATERIAL DE ESCRITÓRIO E DE REPROGRAFIA, MÁQUINAS DE ESCRITÓRIO, OUTRAS MÁQUINAS E APARELHOS	3.179,78								3.179,78		3.179,78				
103	02	99	EQUIPAMENTO E MATERIAL DE ESCRITÓRIO E DE REPROGRAFIA, MÁQUINAS DE ESCRITÓRIO, Outro equipamento de material de escritório	2.587,90	21,66							21,66	2.587,90	21,66	2.587,90		-21,66	
103	03	01	EQUIPAMENTO E MATERIAL DE ESCRITÓRIO E DE REPROGRAFIA, EQUIPAMENTO DE REPROGRAFIA, Fotocopiadoras	4.111,72	123,00							123,00	4.111,72	123,00	4.111,72		-123,00	
103	03	99	EQUIPAMENTO E MATERIAL DE ESCRITÓRIO E DE REPROGRAFIA, EQUIPAMENTO DE REPROGRAFIA, Outro equipamento de reprografia	466,60								466,60		466,60				
104	06	13	EQUIPAMENTO PARA INVESTIGAÇÃO, DE MEDIÇÃO E DE UTILIZAÇÃO TEC, INSTRUMENTOS ÓPTICOS E EQUIPAMENTO FOTOGRÁFICO E CINEMATÓGRA, MÁQUINAS FOTOGRÁFICAS	1.490,45								1.490,45		1.490,45				
104	06	99	EQUIPAMENTO PARA INVESTIGAÇÃO, DE MEDIÇÃO E DE UTILIZAÇÃO TEC, INSTRUMENTOS ÓPTICOS E EQUIPAMENTO FOTOGRÁFICO E CINEMATÓGRA, OUTRO EQUIPAMENTO E MATERIAL DE USO ESPECÍFICO	63,25								63,25		63,25				
104	08	03	EQUIPAMENTO PARA INVESTIGAÇÃO, DE MEDIÇÃO E DE UTILIZAÇÃO TEC, INSTRUMENTOS PARA MEDIÇÃO DO TEMPO, CROMÔMETROS	45,00								45,00		45,00				
104	08	99	EQUIPAMENTO PARA INVESTIGAÇÃO, DE MEDIÇÃO E DE UTILIZAÇÃO TEC, INSTRUMENTOS PARA MEDIÇÃO DO TEMPO, OUTROS INSTRUMENTOS DE USO ESPECÍFICO	770,98	224,23							103,54	650,23	103,54	770,98	120,63	-103,54	
104	09	01	EQUIPAMENTO PARA INVESTIGAÇÃO, DE MEDIÇÃO E DE UTILIZAÇÃO TEC, INSTRUMENTOS DE PESAGEM, BALANÇAS	62,40								62,40		62,40				
106	02	99	EQUIPAMENTO E MATERIAL RECREATIVO, DESPORTIVO, EDUCACIONAL, CULTO, EQUIPAMENTO E DISPOSITIVOS AUXILIARES DE INSTRUÇÃO ESCOLAR, OUTRO EQUIPAMENTO E UTENSÍLIOS DE USO ESPECÍFICO	967,92	64,23							59,34	963,03	59,34	967,92	4,63	-59,34	
Total .....				1.317.255,74	125.399,30			8.836,53	32.831,56	93,37		49.922,11	1.241.685,18	50.015,48	1.349.933,93	108.308,75	32.738,19	-17.090,55

ENTIDADE

MUN.VIÇELA

MAPA SÍNTESE DOS BENS INVENTARIADOS

CONTA IMOBILIZADO : 42.6

- Equipamento administrativo

Ano : 2016

Página: 35

Data de Emissão : 2017/03/24

Classificador Geral			Patrimônio Inicial		Acréscimos Patrimoniais				Diminuições Patrimoniais				Patrimônio Final		Variação Patrimonial			
Cl.	Tipo	Ben	Designação	Bruto	Líquido	Aquisições	Reavaliações e outras alterações	Grandes reparações ou melhorias	Total	Austes	Desvalorizações	Amortizações			Bruto	Líquido	Bruta	Líquida
												Do exercício	Acumuladas	Total				
(1)			(2)	(3)	(4)	(5)	(6)	(7)	(8=5+6+7)	(9)	(10)	(11)	(12)	(13=9+10+11)	(14=3+8-9-10)	(15=14-12)	(16=14-3)	(17=15-4)
106	03	01	EQUIPAMENTO E MATERIAL RECREATIVO, DESPORTIVO, EDUCACAO, CULTO, EQUIPAMENTO E MATERIAL AUDIO-VISUAL, AMPLIFICADORES	129,00									129,00		129,00			
106	03	05	EQUIPAMENTO E MATERIAL RECREATIVO, DESPORTIVO, EDUCACAO, CULTO, EQUIPAMENTO E MATERIAL AUDIO-VISUAL, COMPACT-DISC	60,90									60,90		60,90			
106	03	07	EQUIPAMENTO E MATERIAL RECREATIVO, DESPORTIVO, EDUCACAO, CULTO, EQUIPAMENTO E MATERIAL AUDIO-VISUAL, EXCÊS	1.899,22	39,53							39,53	1.899,22	39,53	1.899,22			-39,53
106	03	11	EQUIPAMENTO E MATERIAL RECREATIVO, DESPORTIVO, EDUCACAO, CULTO, EQUIPAMENTO E MATERIAL AUDIO-VISUAL, GRAYBORDRES/BEBODOUTOCHES	1.025,69									1.025,69		1.025,69			
106	03	17	EQUIPAMENTO E MATERIAL RECREATIVO, DESPORTIVO, EDUCACAO, CULTO, EQUIPAMENTO E MATERIAL AUDIO-VISUAL, SISTEMAS DE VIDEOCASSETES	89,99									89,99		89,99			
106	03	18	EQUIPAMENTO E MATERIAL RECREATIVO, DESPORTIVO, EDUCACAO, CULTO, EQUIPAMENTO E MATERIAL AUDIO-VISUAL, TELEVISORES	7.252,50	4.508,41							1.009,64	3.753,73	1.009,64	7.252,50	3.498,77		-1.009,64
106	03	99	EQUIPAMENTO E MATERIAL RECREATIVO, DESPORTIVO, EDUCACAO, CULTO, EQUIPAMENTO E MATERIAL AUDIO-VISUAL, OUTROS	242,40									242,40		242,40			
106	05	99	EQUIPAMENTO E MATERIAL RECREATIVO, DESPORTIVO, EDUCACAO, CULTO, LIVROS, PUBLICAÇÕES E DOCUMENTOS, OUTRAS PUBLICAÇÕES E DOCUMENTOS	324,50	205,50								119,00		324,50	205,50		
107	01	02	EQUIPAMENTO DE CONFORTO, HIGIENE E DE UTILIZACAO COMUM, MOBILIARIO E EQUIPAMENTO COMUM(EXCETO MOBILIARIO DE ESCR.), ARMÁRIOS	491,94									491,94		491,94			
107	01	06	EQUIPAMENTO DE CONFORTO, HIGIENE E DE UTILIZACAO COMUM, MOBILIARIO E EQUIPAMENTO COMUM(EXCETO MOBILIARIO DE ESCR.), BENGALTEIROS	89,25									89,25		89,25			
107	01	07	EQUIPAMENTO DE CONFORTO, HIGIENE E DE UTILIZACAO COMUM, MOBILIARIO E EQUIPAMENTO COMUM(EXCETO MOBILIARIO DE ESCR.), CADEIRAS	1.000,00	979,16							125,00	145,84	125,00	1.000,00	854,16		-125,00
107	01	13	EQUIPAMENTO DE CONFORTO, HIGIENE E DE UTILIZACAO COMUM, MOBILIARIO E EQUIPAMENTO COMUM(EXCETO MOBILIARIO DE ESCR.), ESCANOS/ESCADOTES	208,77									208,77		208,77			
107	01	16	EQUIPAMENTO DE CONFORTO, HIGIENE E DE UTILIZACAO COMUM, MOBILIARIO E EQUIPAMENTO COMUM(EXCETO MOBILIARIO DE ESCR.), ESTANTES	57,58									57,58		57,58			
Total .....				1.330.127,49	131.131,50	23.995,03		8.836,53	32.831,56	93,37		51.096,28	1.249.998,49	51.199,65	1.362.865,67	112.867,18	32.738,19	-18.264,72

ENTIDADE

MUN.VIGELA

MAPA SÍNTESE DOS BENS INVENTARIADOS

CONTA IMOBILIZADO : 42.6

- Equipamento administrativo

Ano : 2016

Página: 36

Data de Emissão : 2017/03/24

Classificador Geral				Patrimônio Inicial		Acréscimos Patrimoniais				Diminuições Patrimoniais			Patrimônio Final		Variação Patrimonial			
Cl.	Tipo	Ben	Designação	Bruto	Líquido	Aquisições	Reavaliações e outras alterações	Grandes reparações ou melhorias	Total	Abates	Desvalorizações	Amortizações		Bruto	Líquido	Bruta	Líquida	
												Do exercício	Acumuladas					Total
(1)			(2)	(3)	(4)	(5)	(6)	(7)	(8=5+6+7)	(9)	(10)	(11)	(12)	(13=9+10+11)	(14=3+8-9-10)	(15=14-12)	(16=14-3)	(17=15-4)
107	01	20	EQUIPAMENTO DE CONFORTE, HIGIENE E DE UTILIZACAO COMUM, MOBILIARIO E EQUIPAMENTO COMUM(EXCLUI MOBILIARIO DE ESCR.), MESAS	500,00	499,58							62,50	72,92	62,50	500,00	427,08		-62,50
107	01	21	EQUIPAMENTO DE CONFORTE, HIGIENE E DE UTILIZACAO COMUM, MOBILIARIO E EQUIPAMENTO COMUM(EXCLUI MOBILIARIO DE ESCR.), PARPELEIRAS	16,66									16,66		16,66			
107	01	24	EQUIPAMENTO DE CONFORTE, HIGIENE E DE UTILIZACAO COMUM, MOBILIARIO E EQUIPAMENTO COMUM(EXCLUI MOBILIARIO DE ESCR.), SOFAS	800,00	738,33			738,00	738,00			217,33	234,00	217,33	1.538,00	1.304,00	738,00	520,67
107	01	99	EQUIPAMENTO DE CONFORTE, HIGIENE E DE UTILIZACAO COMUM, MOBILIARIO E EQUIPAMENTO COMUM(EXCLUI MOBILIARIO DE ESCR.), OUTRO MOBILIARIO E EQUIPAMENTO	1.708,05									1.708,05		1.708,05			
107	02	02	EQUIPAMENTO DE CONFORTE, HIGIENE E DE UTILIZACAO COMUM, ARTIGOS E UTENSILIOS DE DECORACAO E CONFORTE), BIBELOS	58,25									58,25		58,25			
107	02	06	EQUIPAMENTO DE CONFORTE, HIGIENE E DE UTILIZACAO COMUM, ARTIGOS E UTENSILIOS DE DECORACAO E CONFORTE), CINGEIROS	47,98									47,98		47,98			
107	02	15	EQUIPAMENTO DE CONFORTE, HIGIENE E DE UTILIZACAO COMUM, ARTIGOS E UTENSILIOS DE DECORACAO E CONFORTE), QUADROS E MOLTOURAS	63,56									63,56		63,56			
107	02	16	EQUIPAMENTO DE CONFORTE, HIGIENE E DE UTILIZACAO COMUM, ARTIGOS E UTENSILIOS DE DECORACAO E CONFORTE), REPOSTEIROS, TOLDOS, ESTORES, CORTINAS E CORTINADOS	1.770,22									1.770,22		1.770,22			
107	02	99	EQUIPAMENTO DE CONFORTE, HIGIENE E DE UTILIZACAO COMUM, ARTIGOS E UTENSILIOS DE DECORACAO E CONFORTE), OUTROS ARTIGOS E UTENSILIOS	1.752,84									1.752,84		1.752,84			
107	05	02	EQUIPAMENTO DE CONFORTE, HIGIENE E DE UTILIZACAO COMUM, EQUIP. DE AQUECIMENTO DE AMBIENTE E AQUECEDORES DE AGUA D.M., AQUECEDORES	138,50									138,50		138,50			
107	08	01	EQUIPAMENTO DE CONFORTE, HIGIENE E DE UTILIZACAO COMUM, EQUIPAMENTO DE LIMPEZA, ASPIRADORES	144,59									144,59		144,59			
107	08	02	EQUIPAMENTO DE CONFORTE, HIGIENE E DE UTILIZACAO COMUM, EQUIPAMENTO DE LIMPEZA, BALDES	102,60									102,60		102,60			
119	05	04	OUTROS BENS, EQUIPAMENTO PUBLICITARIO, PLACAS DE IDENTIFICACAO	857,82									857,82		857,82			
Total .....				1.338.093,55	132.404,81	23.995,03		9.574,53	33.569,56	33,37		51.376,11	1.256.267,48	51.469,48	1.371.565,74	114.598,26	33.476,19	-17.806,55

ENTIDADE  
MUN. VIEIRA

## MAPA SÍNTESE DOS BENS INVENTARIADOS

CONTA INMOBILIZADO : 42.6

- Equipamento administrativo

Ano : 2016

Página: 37

Data de Emissão : 2017/03/24

Classificador Geral				Patrimônio inicial		Acréscimos Patrimoniais				Diminuições Patrimoniais				Patrimônio Final		Variação Patrimonial		
Cl.	Tipo	Ben	Designação	Bruto	Líquido	Aquisições	Reavaliações e outras alterações	Grandes reparações ou beneficiações	Total	Austes	Desvalorizações	Amortizações		Total	Bruto	Líquido	Bruta	Líquida
												Do exercício	Acumuladas					
(1)			(2)	(3)	(4)	(5)	(6)	(7)	(8=5+6+7)	(9)	(10)	(11)	(12)	(13=9+10+11)	(14=3+6-9-10)	(15=14-12)	(16=14-3)	(17=15-4)
118	07	99	OUTROS BENS, MÁQUINAS, APARELHOS E FERRAMENTAS, MÁQUINAS E APARELHOS NÃO ESPECIFICADOS	1.574,76	243,56					1.226,30		36,07	348,46	1.262,37	348,46		-1.226,30	-243,56
Total .....				1.339.664,31	132.648,37	23.495,03		9.574,53	33.569,56	1.319,67		51.412,18	1.257.315,94	52.731,85	1.371.914,20	114.598,26	32.244,89	-18.050,11

ENTIDADE  
MUN. VIEIRA

## MAPA SÍNTESE DOS BENS INVENTARIADOS

CONTA INMOBILIZADO : 42.9

- Outras imobilizações corpóreas

Ano : 2016

Página: 37

Data de Emissão : 2017/03/24

Classificador Geral				Patrimônio inicial		Acréscimos Patrimoniais				Diminuições Patrimoniais				Patrimônio Final		Variação Patrimonial		
Cl.	Tipo	Ben	Designação	Bruto	Líquido	Aquisições	Reavaliações e outras alterações	Grandes reparações ou beneficiações	Total	Austes	Desvalorizações	Amortizações		Total	Bruto	Líquido	Bruta	Líquida
												Do exercício	Acumuladas					
(1)			(2)	(3)	(4)	(5)	(6)	(7)	(8=5+6+7)	(9)	(10)	(11)	(12)	(13=9+10+11)	(14=3+6-9-10)	(15=14-12)	(16=14-3)	(17=15-4)
101	01	07	EQUIPAMENTO INFORMÁTICO, HARDWARE, IMPRESSORAS															
101	01	13	EQUIPAMENTO INFORMÁTICO, HARDWARE, MONITORES															
101	01	99	EQUIPAMENTO INFORMÁTICO, HARDWARE, Outro equipamento informático	1.895,64	388,63							133,26	1.740,25	133,26	1.895,64	255,39		-133,26
101	02	03	EQUIPAMENTO INFORMÁTICO, SOFTWARE, SOFTWARE DE APLICAÇÃO	3.870,69									3.870,69		3.870,69			
102	01	99	EQUIPAMENTO DE TELECOMUNICAÇÕES, EQUIP. TELECOM. E SISTEMAS INTERCOM. DE DIF. SINCRA, Outro material, aparelhos, utens. e instal. de uso específico	1.230,81									1.230,81		1.230,81			
103	01	04	EQUIPAMENTO E MATERIAL DE ESCRITÓRIO E DE REPROGRAFIA, MOBILIÁRIO, Blocos de gavetas	107,96										107,96		107,96		
103	01	05	EQUIPAMENTO E MATERIAL DE ESCRITÓRIO E DE REPROGRAFIA, MOBILIÁRIO, Cadeiras	2.201,07										2.201,07		2.201,07		
103	01	09	EQUIPAMENTO E MATERIAL DE ESCRITÓRIO E DE REPROGRAFIA, MOBILIÁRIO, Ficheiros	29,68										29,68		29,68		
103	01	11	EQUIPAMENTO E MATERIAL DE ESCRITÓRIO E DE REPROGRAFIA, MOBILIÁRIO, Placards	2.533,56										2.533,56		2.533,56		
103	01	12	EQUIPAMENTO E MATERIAL DE ESCRITÓRIO E DE REPROGRAFIA, MOBILIÁRIO, Secretárias	250,36										250,36		250,36		
Total .....				12.219,77	388,63							133,26	11.864,38	133,26	12.219,77	255,39		-133,26

ENTIDADE

MUN.VIEIRA

MAPA SÍNTESE DOS BENS INVENTARIADOS

CONTA INABILITADO : 42.9

- Outras imobilizações corpóreas

ano : 2016

Página: 38

Data de Emissão : 2017/03/24

Classificador Geral			Patrimônio Inicial		Acréscimos Patrimoniais				Diminuições Patrimoniais				Patrimônio Final		Variação Patrimonial			
Cl.	Tipo	Ben	Designação	Bruto	Líquido	Aquisições	Reavaliações e outras alterações	Grandes reparações ou melhorias	Total	Austes	Desvalorizações	Amortizações		Bruto	Líquido	Bruta	Líquida	
												Do exercício	Acumuladas					Total
(1)			(2)	(3)	(4)	(5)	(6)	(7)	(8=5+6+7)	(9)	(10)	(11)	(12)	(13=9+10+11)	(14=3+8-9-10)	(15=14-12)	(16=1-3)	(17=15-4)
103	02	99	EQUIPAMENTO E MATERIAL DE ESCRITÓRIO E DE REPROGRAFIA, MÁQUINAS DE ESCRITÓRIO, Outro equipamento de material de escritório	10,41									10,41		10,41			
103	03	05	EQUIPAMENTO E MATERIAL DE ESCRITÓRIO E DE REPROGRAFIA, EQUIPAMENTO DE REPROGRAFIA, Máquinas de Encadernar	1.130,50									1.130,50		1.130,50			
104	08	99	EQUIPAMENTO PARA INVESTIGAÇÃO, DE MEDIDA E DE UTILIZAÇÃO TEC, INSTRUMENTOS PARA MEDIDA DO TEMPO, OUTROS INSTRUMENTOS DE USO ESPECÍFICO	79.309,54	16.211,98			3.050,00	3.050,00			3.664,16	66.762,12	3.664,16	82.359,94	15.597,82	3.050,00	-614,16
105	04	03	EQUIPAMENTO E MATERIAL PARA SERVIÇOS DE SAÚDE, MOBILIÁRIO HOSPITALAR, CAMOEBRIGOS DE RESERVAÇÃO	408,65	136,24							51,07	323,48	51,07	408,65	85,17		-51,07
105	04	06	EQUIPAMENTO E MATERIAL PARA SERVIÇOS DE SAÚDE, MOBILIÁRIO HOSPITALAR, MARQUENAS	1.320,00	440,00							165,00	1.045,00	165,00	1.320,00	275,00		-165,00
105	04	10	EQUIPAMENTO E MATERIAL PARA SERVIÇOS DE SAÚDE, MOBILIÁRIO HOSPITALAR, CAMAS			1.605,15			1.605,15			16,70	16,70	16,70	1.605,15	1.588,45	1.605,15	1.588,45
105	04	12	EQUIPAMENTO E MATERIAL PARA SERVIÇOS DE SAÚDE, MOBILIÁRIO HOSPITALAR, MATERIAL COMPLEMENTAR DO MOBILIÁRIO DE ALOJAMENTO			578,20			578,20			48,20	48,20	48,20	578,20	530,00	578,20	530,00
105	04	99	EQUIPAMENTO E MATERIAL PARA SERVIÇOS DE SAÚDE, MOBILIÁRIO HOSPITALAR, OUTRO MATERIAL E EQUIPAMENTO DE USO ESPECÍFICO			630,70			630,70			52,55	52,55	52,55	630,70	578,15	630,70	578,15
106	01	99	EQUIPAMENTO E MATERIAL RECREATIVO, DESPORTIVO, EDUCAÇÃO, CULTO, EQUIPAMENTO RECREATIVO, EDUCAÇÃO FÍSICA E DESPORTO, MOBILIAR, OUTRO EQUIPAMENTO ESPECÍFICO	696,00	130,50							87,00	652,50	87,00	696,00	43,50		-87,00
106	02	16	EQUIPAMENTO E MATERIAL RECREATIVO, DESPORTIVO, EDUCAÇÃO, CULTO, EQUIPAMENTO E DISPOSITIVOS AUXILIARES DE INSPIÇÃO ESCOLAR, QUADROS EXPOSITORES DE MAPAS	130,90									130,90		130,90			
106	03	01	EQUIPAMENTO E MATERIAL RECREATIVO, DESPORTIVO, EDUCAÇÃO, CULTO, EQUIPAMENTO E MATERIAL AUDIO-VISUAL, AMPLIFICADORES	540,54									540,54		540,54			
106	03	02	EQUIPAMENTO E MATERIAL RECREATIVO, DESPORTIVO, EDUCAÇÃO, CULTO, EQUIPAMENTO E MATERIAL AUDIO-VISUAL, AUTO-RÁDIOS	142,98									142,98		142,98			
106	03	03	EQUIPAMENTO E MATERIAL RECREATIVO, DESPORTIVO, EDUCAÇÃO, CULTO, EQUIPAMENTO E MATERIAL AUDIO-VISUAL, COLUNAS PARA REPRODUÇÃO DE SOM	1.010,88	43,31							14,05	981,62	14,05	1.010,88	29,26		-14,05
106	03	04	EQUIPAMENTO E MATERIAL RECREATIVO, DESPORTIVO, EDUCAÇÃO, CULTO, EQUIPAMENTO E MATERIAL AUDIO-VISUAL, COMANDOS À DISTÂNCIA	119,98									119,98		119,98			
Total .....				97.040,55	17.350,68	2.814,05		3.050,00	5.864,05			4.231,99	83.921,86	4.231,99	102.804,60	18.982,74	5.864,05	1.632,06



ENTIDADE

MUN.VIEIRA

## MAPA SÍNTESE DOS BENS INVENTARIADOS

CONTÁ INMOBILIZADO : 42.9

- Outras imobilizações corpóreas

Ano : 2016

Página: 39

Data de Emissão : 2017/03/24

Classificador Geral				Patrimônio Inicial		Acréscimos Patrimoniais				Diminuições Patrimoniais			Patrimônio Final		Variação Patrimonial				
Cl.	Tipo	Ben	Designação			Aquisições	Reavaliações e outras alterações	Grandes reparações ou oscurecimentos	Total	Abates	Desvalorizações	Amortizações			Bruto	Líquido	Bruta	Líquida	
				Do exercício	Acumuladas							Total							
(1)			(2)	(3)	(4)	(5)	(6)	(7)	(8=5+6+7)	(9)	(10)	(11)	(12)	(13=9+10+11)	(14=3+6-9-10)	(15=14-12)	(16=14-3)	(17=15-4)	
106	03	11	EQUIPAMENTO E MATERIAL RECREATIVO, DESPORTIVO, EDUCACAO, CULTU , EQUIPAMENTO E MATERIAL AUDIO-VISUAL , GRAVADORES/REPRODUTORES	1.225,64								1.225,64		1.225,64					
106	03	17	EQUIPAMENTO E MATERIAL RECREATIVO, DESPORTIVO, EDUCACAO, CULTU , EQUIPAMENTO E MATERIAL AUDIO-VISUAL , SISTEMAS DE VIDEOCASSETES	299,28								299,28		299,28					
106	03	18	EQUIPAMENTO E MATERIAL RECREATIVO, DESPORTIVO, EDUCACAO, CULTU , EQUIPAMENTO E MATERIAL AUDIO-VISUAL , TELEVISORES	399,04								399,04		399,04					
106	03	29	EQUIPAMENTO E MATERIAL RECREATIVO, DESPORTIVO, EDUCACAO, CULTU , EQUIPAMENTO E MATERIAL AUDIO-VISUAL , OUTROS	3.280,47	80,89						12,13	3.211,72	12,13	3.280,47	68,75			-12,13	
106	05	06	EQUIPAMENTO E MATERIAL RECREATIVO, DESPORTIVO, EDUCACAO, CULTU , LIVROS, PUBLICACOES E DOCUMENTOS , LIVROS	327,46	327,46									327,46	327,46				
106	05	07	EQUIPAMENTO E MATERIAL RECREATIVO, DESPORTIVO, EDUCACAO, CULTU , LIVROS, PUBLICACOES E DOCUMENTOS , MAPAS	1.815,00								1.815,00		1.815,00					
106	06	09	EQUIPAMENTO E MATERIAL RECREATIVO, DESPORTIVO, EDUCACAO, CULTU , OBRAS DE ARTE, MOVEIS ANTIGOS, COLECOES E ANTIGUIDADES , ESCULTURAS	45.140,00	45.140,00									45.140,00	45.140,00				
106	06	18	EQUIPAMENTO E MATERIAL RECREATIVO, DESPORTIVO, EDUCACAO, CULTU , OBRAS DE ARTE, MOVEIS ANTIGOS, COLECOES E ANTIGUIDADES , MOBILIARIO																
106	06	25	EQUIPAMENTO E MATERIAL RECREATIVO, DESPORTIVO, EDUCACAO, CULTU , OBRAS DE ARTE, MOVEIS ANTIGOS, COLECOES E ANTIGUIDADES , QUADROS	1.210,00	1.210,00									1.210,00	1.210,00				
106	06	27	EQUIPAMENTO E MATERIAL RECREATIVO, DESPORTIVO, EDUCACAO, CULTU , OBRAS DE ARTE, MOVEIS ANTIGOS, COLECOES E ANTIGUIDADES , TAPETARIAS	26.741,00	26.741,00									26.741,00	26.741,00				
106	06	99	EQUIPAMENTO E MATERIAL RECREATIVO, DESPORTIVO, EDUCACAO, CULTU , OBRAS DE ARTE, MOVEIS ANTIGOS, COLECOES E ANTIGUIDADES , OUTROS	4.540,00	4.305,00							235,00		4.540,00	4.305,00				
107	01	02	EQUIPAMENTO DE CONFORTO, HIGIENE E DE UTILIZACAO COMUM , MOBILIARIO E EQUIPAMENTO COMUM(EXCLUI MOBILIARIO DE ESCR.) , ARMARIOS	1.111,71	638,95							134,55	607,31	134,55	1.111,71	504,40			-134,55
107	01	03	EQUIPAMENTO DE CONFORTO, HIGIENE E DE UTILIZACAO COMUM , MOBILIARIO E EQUIPAMENTO COMUM(EXCLUI MOBILIARIO DE ESCR.) , BANCOS	1.087,58								1.087,58		1.087,58					
Total .....				184.217,73	95.793,97	2.814,05		3.050,00	5.864,05			4.378,67	92.802,43	4.378,67	190.081,78	97.279,35	5.864,05	1.485,38	

ENTIDADE

MCM.VITÓRIA

## MAPA SÍNTESE DOS BENS INVENTARIADOS

Ano : 2016

Página: 40

C/MIA MOBILIZADO : 42,9

- Outras imobilizações corpóreas

Data de Emissão : 2017/03/24

Classificador Geral				Patrimônio Inicial		Acréscimos Patrimoniais				Diminuições Patrimoniais			Patrimônio Final		Variação Patrimonial			
Cl.	Tipo	Ben	Designação			Aquisições	Reavaliações e outras alterações	Grandes reparações ou melhorias	Total	Abates	Desvalorizações	Amortizações		Bruto	Líquido	Bruta	Líquida	
				Do exercício	Acumuladas							Total						
(1)			(2)	(3)	(4)	(5)	(6)	(7)	(8=5+6+7)	(9)	(10)	(11)	(12)	(13=9+10+11)	(14=3+8-9-10)	(15=14-12)	(16=14-3)	(17=15-4)
107	01	06	EQUIPAMENTO DE CONFORTO, HIGIENE E DE UTILIZACAO COMUM, MOBILIÁRIO E EQUIPAMENTO COMUM(EXCLUI MOBILIÁRIO DE ESCR.), BENGALÊIOS	154,34								154,34		154,34				
107	01	09	EQUIPAMENTO DE CONFORTO, HIGIENE E DE UTILIZACAO COMUM, MOBILIÁRIO E EQUIPAMENTO COMUM(EXCLUI MOBILIÁRIO DE ESCR.), COFRES	5.794,60								5.794,60		5.794,60				
107	01	13	EQUIPAMENTO DE CONFORTO, HIGIENE E DE UTILIZACAO COMUM, MOBILIÁRIO E EQUIPAMENTO COMUM(EXCLUI MOBILIÁRIO DE ESCR.), ESCADRS/ESCADOTES	558,88								558,88		558,88				
107	01	16	EQUIPAMENTO DE CONFORTO, HIGIENE E DE UTILIZACAO COMUM, MOBILIÁRIO E EQUIPAMENTO COMUM(EXCLUI MOBILIÁRIO DE ESCR.), ESTANTES															
107	01	20	EQUIPAMENTO DE CONFORTO, HIGIENE E DE UTILIZACAO COMUM, MOBILIÁRIO E EQUIPAMENTO COMUM(EXCLUI MOBILIÁRIO DE ESCR.), MESAS	524,39								524,39		524,39				
107	01	21	EQUIPAMENTO DE CONFORTO, HIGIENE E DE UTILIZACAO COMUM, MOBILIÁRIO E EQUIPAMENTO COMUM(EXCLUI MOBILIÁRIO DE ESCR.), PAPELEIRAS	192,13								192,13		192,13				
107	01	99	EQUIPAMENTO DE CONFORTO, HIGIENE E DE UTILIZACAO COMUM, MOBILIÁRIO E EQUIPAMENTO COMUM(EXCLUI MOBILIÁRIO DE ESCR.), OUTRO MOBILIÁRIO E EQUIPAMENTO	12.265,71	2.940,18							2.254,93	126.580,46	2.254,93	12.265,71	665,25		-2.254,93
107	02	01	EQUIPAMENTO DE CONFORTO, HIGIENE E DE UTILIZACAO COMUM, ARTIGOS E UTENSILIOS DE DECORAÇÃO E CONFORTO, ALCAPIFAS	2.478,91								2.478,91		2.478,91				
107	02	04	EQUIPAMENTO DE CONFORTO, HIGIENE E DE UTILIZACAO COMUM, ARTIGOS E UTENSILIOS DE DECORAÇÃO E CONFORTO, CASQUETES	1.627,77								1.627,77		1.627,77				
107	02	06	EQUIPAMENTO DE CONFORTO, HIGIENE E DE UTILIZACAO COMUM, ARTIGOS E UTENSILIOS DE DECORAÇÃO E CONFORTO, CAMEIRAS	196,17								196,17		196,17				
107	02	15	EQUIPAMENTO DE CONFORTO, HIGIENE E DE UTILIZACAO COMUM, ARTIGOS E UTENSILIOS DE DECORAÇÃO E CONFORTO, QUADROS E MOLTOURAS	235,00								235,00		235,00				
107	02	16	EQUIPAMENTO DE CONFORTO, HIGIENE E DE UTILIZACAO COMUM, ARTIGOS E UTENSILIOS DE DECORAÇÃO E CONFORTO, REPOSTEIRAS, TOLDOS, ESTOPES, CORTINAS E CORTINADOS	7.697,45	1.941,23							1.553,05	7.309,27	1.553,05	7.697,45	388,18		-1.553,05
107	02	20	EQUIPAMENTO DE CONFORTO, HIGIENE E DE UTILIZACAO COMUM, ARTIGOS E UTENSILIOS DE DECORAÇÃO E CONFORTO, VASOS	591,15								591,15		591,15				
Total .....				331.534,43	100.675,38	2.814,05		3.050,00	5.864,05			8.186,65	239.045,70	8.186,65	337.398,48	98.352,78	5.864,05	-2.322,60

ENTIDADE

MON.VIEIRA

## MAPA SÍNTESE DOS BENS INVENTARIADOS

CONTÁBILIDADE : 42.9

- Outras imobilizações corpóreas

Ano : 2016

Página: 41

Data de Emissão : 2017/03/24

Classificador Geral			Patrimônio Inicial		Acréscimos Patrimoniais				Diminuições Patrimoniais				Patrimônio Final		Variação Patrimonial			
Cl.	Tipo	Rem			Designação	Aquisições	Reavaliações e outras alterações	Grandes reparações ou melhorias	Total	Abates	Desvalorizações	Amortizações			Bruto	Líquido	Bruta	Líquida
			Do exercício	Acumuladas								Total						
(1)			(2)	(3)	(4)	(5)	(6)	(7)	(8-5+6+7)	(9)	(10)	(11)	(12)	(13-9+10+11)	(14-3+8-9-10)	(15-14-12)	(16-14-3)	(17-15-4)
107	02	99	EQUIPAMENTO DE CONFORTO, HIGIENE E DE UTILIZAÇÃO COMUM, ARTIGOS E UTENSÍLIOS DE DECORAÇÃO E CONFORTO, OUTROS ARTIGOS E UTENSÍLIOS	4.402,12									4.402,12		4.402,12			
107	03	03	EQUIPAMENTO DE CONFORTO, HIGIENE E DE UTILIZAÇÃO COMUM, EQUIPAMENTO E DISPOSITIVOS DE ILUMINAÇÃO (INCLUI DISP. DE ILUMI), CANDIEIROS, GLOBOS, LUSTRES, FRAPONIER	59,07									59,07		59,07			
107	03	06	EQUIPAMENTO DE CONFORTO, HIGIENE E DE UTILIZAÇÃO COMUM, EQUIPAMENTO E DISPOSITIVOS DE ILUMINAÇÃO (INCLUI DISP. DE ILUMI), PROJECTORES E ILUMINADORES	365,20									365,20		365,20			
107	03	99	EQUIPAMENTO DE CONFORTO, HIGIENE E DE UTILIZAÇÃO COMUM, EQUIPAMENTO E DISPOSITIVOS DE ILUMINAÇÃO (INCLUI DISP. DE ILUMI), OUTRO EQUIPAMENTO E DISPOSITIVO DE ILUMINAÇÃO	104,11									104,11		104,11			
107	04	01	EQUIPAMENTO DE CONFORTO, HIGIENE E DE UTILIZAÇÃO COMUM, EQUIP. DE AR CONDICIONADO E DE CIRCULAÇÃO DE AR, APARELHOS DE AR CONDICIONADO	44.339,23	1.216,68							488,01	43.610,56	488,01	44.339,23	728,67		-488,01
107	04	04	EQUIPAMENTO DE CONFORTO, HIGIENE E DE UTILIZAÇÃO COMUM, EQUIP. DE AR CONDICIONADO E DE CIRCULAÇÃO DE AR, DESUMIDIFICADORES	679,32	92,60							50,50	637,22	50,50	679,32	42,10		-50,50
107	04	11	EQUIPAMENTO DE CONFORTO, HIGIENE E DE UTILIZAÇÃO COMUM, EQUIP. DE AR CONDICIONADO E DE CIRCULAÇÃO DE AR, SECADORAS	663,00	211,06							79,12	531,06	79,12	663,00	131,94		-79,12
107	04	14	EQUIPAMENTO DE CONFORTO, HIGIENE E DE UTILIZAÇÃO COMUM, EQUIP. DE AR CONDICIONADO E DE CIRCULAÇÃO DE AR, VENTILADORES	685,83									685,83		685,83			
107	04	15	EQUIPAMENTO DE CONFORTO, HIGIENE E DE UTILIZAÇÃO COMUM, EQUIP. DE AR CONDICIONADO E DE CIRCULAÇÃO DE AR, VENTILADORAS	700,07									700,07		700,07			
107	04	99	EQUIPAMENTO DE CONFORTO, HIGIENE E DE UTILIZAÇÃO COMUM, EQUIP. DE AR CONDICIONADO E DE CIRCULAÇÃO DE AR, OUTRO EQUIPAMENTO E MATERIAL DE USO ESPECÍFICO	662,01									662,01		662,01			
107	05	02	EQUIPAMENTO DE CONFORTO, HIGIENE E DE UTILIZAÇÃO COMUM, EQUIP. DE AQUECIMENTO DE AMBIENTE E AQUECEDORES DE ÁGUA D.M., AQUECEDORES	3.419,14									3.419,14		3.419,14			
Total .....				387.613,53	102.195,72	2.814,05		3.050,00	5.864,05			8.804,28	291.222,09	8.804,28	393.477,58	99.255,49	5.864,05	-2.940,23

ENTIDADE

MUN. VIZELA

MAPA SÍNTESE DOS BENS INVENTARIADOS

Ano : 2016

Página: 42

CUNTA IMOBILIZADO : 42.9

- Outras imobilizações corpóreas

Data de Emissão : 2017/03/24

Classificador Geral				Patrimônio inicial		Acréscimos Patrimoniais				Diminuições Patrimoniais				Patrimônio Final		Variação Patrimonial		
Cl.	Tipo	Ben	Designação	Bruto	Líquido	Aquisições	Reavaliações e outras alterações	Grandes reparações ou beneficiações	Total	Anotes	Desvalorizações	Amortizações		Bruto	Líquido	Bruta	Líquida	
												Do exercício	Acumuladas					Total
(1)			(2)	(3)	(4)	(5)	(6)	(7)	(8=5+6+7)	(9)	(10)	(11)	(12)	(13=9+10+11)	(14=3+8-9-10)	(15=14-12)	(16=14-3)	(17=15-4)
107	05	06	EQUIPAMENTO DE CONFORTO, HIGIENE E DE UTILIZACAO COMUM, EQUIP. DE AQUECIMENTO DE AMBIENTE E AQUECEDORES DE ÁGUA D.M., CONVECTORES															
107	06	02	EQUIPAMENTO DE CONFORTO, HIGIENE E DE UTILIZACAO COMUM, EQUIPAMENTO DE COZINHA, EQUIPAMENTO FRIGORÍFICO E DE REFRIGERAÇÃO	249,90									249,90		249,90			
107	06	03	EQUIPAMENTO DE CONFORTO, HIGIENE E DE UTILIZACAO COMUM, EQUIPAMENTO DE COZINHA, EQUIPAMENTO PARA PREPARAÇÃO E FORNECIMENTO DE ALIMENTOS	179,44									179,44		179,44			
107	06	04	EQUIPAMENTO DE CONFORTO, HIGIENE E DE UTILIZACAO COMUM, EQUIPAMENTO DE COZINHA, MÁQUINAS E APARELHOS DE COZINHA	371,90									371,90		371,90			
107	06	06	EQUIPAMENTO DE CONFORTO, HIGIENE E DE UTILIZACAO COMUM, EQUIPAMENTO DE COZINHA, TALHERES E UTENSÍLIOS DE COZINHA	2.231,72									2.231,72		2.231,72			
107	07	01	EQUIPAMENTO DE CONFORTO, HIGIENE E DE UTILIZACAO COMUM, EQUIPAMENTO DE TRATAMENTO DE BÓVIA, FERROS DE ENGOMAR	73,90									73,90		73,90			
107	08	02	EQUIPAMENTO DE CONFORTO, HIGIENE E DE UTILIZACAO COMUM, EQUIPAMENTO DE LIMPEZA, BALDES	1.174,94									1.174,94		1.174,94			
107	08	99	EQUIPAMENTO DE CONFORTO, HIGIENE E DE UTILIZACAO COMUM, EQUIPAMENTO DE LIMPEZA, OUTROS APARELHOS E UTENSÍLIOS DE USO ESPECÍFICO	114,95									114,95		114,95			
107	09	02	EQUIPAMENTO DE CONFORTO, HIGIENE E DE UTILIZACAO COMUM, EQUIPAMENTO SANITÁRIO, BALDES	1.066,24									1.066,24		1.066,24			
107	09	99	EQUIPAMENTO DE CONFORTO, HIGIENE E DE UTILIZACAO COMUM, EQUIPAMENTO SANITÁRIO, (OUTRO MATERIAL DE USO ESPECÍFICO)	994,91									994,91		994,91			
109	02	01	EQUIPAMENTO PARA AGRICULTURA E JARDINAGEM, EQUIPAMENTO PARA DEFESA CONTRA AS EPIDEMIAS, DOENÇAS E FRIO, ARBOLÍTIAS, CAÇA DE ANIMAIS			204,97			204,97			170,82	170,82	170,82	204,97	34,15	204,97	34,15
109	02	04	EQUIPAMENTO PARA AGRICULTURA E JARDINAGEM, EQUIPAMENTO PARA DEFESA CONTRA AS EPIDEMIAS, DOENÇAS E FRIO, ELECTROCTORES DE INSECTOS	219,80									219,80		219,80			
109	02	99	EQUIPAMENTO PARA AGRICULTURA E JARDINAGEM, EQUIPAMENTO PARA DEFESA CONTRA AS EPIDEMIAS, DOENÇAS E FRIO, OUTRO EQUIPAMENTO DE USO ESPECÍFICO			103,32			103,32			86,10	86,10	86,10	103,32	17,22	103,32	17,22
Total .....				394.291,23	102.195,72	3.122,34		3.050,00	6.172,34			9.061,20	301.156,71	9.061,20	400.453,57	99.306,86	6.172,34	-2.889,86

ENTIDADE

MON. VISELA

## MAPA SÍNTESE DOS BENS INVENTARIADOS

CONTA INABILITADO : 42.9

- Outras inabilizações corpóreas

Ano : 2016

Página: 43

Data de Emissão : 2017/03/24

Classificador Geral				Patrimônio Inicial		Acréscimos Patrimoniais				Diminuições Patrimoniais			Patrimônio Final		Variação Patrimonial			
Cl.	Tipo	Ben	Designação			Aquisições	Reavaliações e outras alterações	Grandes reparações ou melhorias	Total	Abates	Desvalorizações	Amortizações		Bruto	Líquido	Bruta	Líquida	
				Do exercício	Acumuladas							Total						
(1)			(2)	(3)	(4)	(5)	(6)	(7)	(8=5+6+7)	(9)	(10)	(11)	(12)	(13=9+10+11)	(14=3+8-9-10)	(15=14-12)	(16=14-3)	(17=15-1)
109	03	99	EQUIPAMENTO PARA AGRICULTURA E JARDINAGEM, UTENSÍLIOS E FERRAMENTAS PARA JARDINAGEM, OUTROS	1.305,32								1.305,32		1.305,32				
111	02	02	EQUIPAMENTO DE OFICINA, FERRAMENTAS E UTENSÍLIOS, FERRAMENTAS E MÁQUINAS-FERRAMENTAS,	123,66								123,66		123,66				
111	02	03	EQUIPAMENTO DE OFICINA, FERRAMENTAS E UTENSÍLIOS, FERRAMENTAS E MÁQUINAS-FERRAMENTAS, MÁQUINAS-FERRAMENTAS LEVES															
111	02	99	EQUIPAMENTO DE OFICINA, FERRAMENTAS E UTENSÍLIOS, FERRAMENTAS E MÁQUINAS-FERRAMENTAS PESADAS	685,28	15,95							15,95	685,28	15,95	685,28			-15,95
112	01	03	EQUIPAMENTO SINALIZACAO, ALARME, INCENDIOS E SEGURANCA., EQUIPAMENTO DE COMBATE A INCENDIOS, EXTINTORES	608,34								608,34		608,34				
112	01	99	EQUIPAMENTO SINALIZACAO, ALARME, INCENDIOS E SEGURANCA., EQUIPAMENTO DE COMBATE A INCENDIOS, OUTRO EQUIPAMENTO DE UTILIZACAO ESPECIFICA			763,22		763,22				127,20	127,20	127,20	636,02		763,22	636,02
112	02	02	EQUIPAMENTO SINALIZACAO, ALARME, INCENDIOS E SEGURANCA., EQUIPAMENTO DE SEGURANCA E SALVAMENTO(EXCLUI EQUIP. MARITIMO), COLETES DE SALVACAO	546,69								546,69		546,69				
112	02	06	EQUIPAMENTO SINALIZACAO, ALARME, INCENDIOS E SEGURANCA., EQUIPAMENTO DE SEGURANCA E SALVAMENTO(EXCLUI EQUIP. MARITIMO), SALVA-VIVOS	71,65								71,65		71,65				
112	02	99	EQUIPAMENTO SINALIZACAO, ALARME, INCENDIOS E SEGURANCA., EQUIPAMENTO DE SEGURANCA E SALVAMENTO(EXCLUI EQUIP. MARITIMO), OUTRO EQUIPAMENTO DE UTILIZACAO ESPECIFICA	134,79								134,79		134,79				
112	03	03	EQUIPAMENTO SINALIZACAO, ALARME, INCENDIOS E SEGURANCA., SISTEMAS DE SINALIZACAO DE ALARME, DISPOSITIVOS DE SINALIZACAO	282.745,97	-1.037,00	3.545,76		3.545,76				3.502,19	287.285,24	3.502,19	286.291,73	-993,51	3.545,76	43,57
112	03	99	EQUIPAMENTO SINALIZACAO, ALARME, INCENDIOS E SEGURANCA., SISTEMAS DE SINALIZACAO DE ALARME, OUTRO EQUIPAMENTO DE USO ESPECIFICO	9.671,52	516,60							516,60	9.671,52	516,60	9.671,52			-516,60
113	01	10	EQUIPAMENTO INDIVIDUAL (VESTUARIO CALCADO) E/FINS ESPECIAIS, EQUIPAMENTO ESPECIAL DE PROTECCAO INDIVIDUAL, MASCARAS	150,03								150,03		150,03				
Total .....				690.335,08	101.691,19	7.431,32		3.050,00	10.481,32			13.223,14	601.867,03	13.223,14	700.816,40	98.949,37	10.481,32	-2.741,82

ENTIDADE

MUN.VIEIRA

MAPA SÍNTESE DOS BENS INVENTARIADOS

Ano: 2016

Página: 44

CONTA IMOBILIZADO: 42.9

- Outras imobilizações corpóreas

Data de Emissão: 2017/03/24

Classificador Geral				Patrimônio Inicial		Acréscimos Patrimoniais				Diminuições Patrimoniais			Patrimônio Final		Variação Patrimonial			
Cl.	Tipo	Ben	Designação	Bruto	Líquido	Aquisições	Reavaliações e outras alterações	Grandes reparações ou melhorias	Total	Exatos	Desvalorizações	Amortizações		Bruto	Líquido	Bruta	Líquida	
												Do exercício	Acumuladas					Total
(1)			(2)	(3)	(4)	(5)	(6)	(7)	(8=5+6+7)	(9)	(10)	(11)	(12)	(13=9+10+11)	(14=3+8-9-10)	(15=14-12)	(16=14-3)	(17=15-4)
113	01	12	EQUIPAMENTO INDIVIDUAL (VESTUÁRIO CALÇADO) E/FINIS ESPECIAIS, EQUIPAMENTO ESPECIAL DE PROTEÇÃO INDIVIDUAL, PROTECTORES DIVERSOS	125,00									125,00	125,00				
113	06	02	EQUIPAMENTO INDIVIDUAL (VESTUÁRIO CALÇADO) E/FINIS ESPECIAIS, EQUIPAMENTO PARA ANIMAIS, SELARIA, ACESSÓRIOS, CHICOTES, TRELAS, COLEIRAS E OUTROS ARTIGO	315,56									315,56	315,56				
113	06	99	EQUIPAMENTO INDIVIDUAL (VESTUÁRIO CALÇADO) E/FINIS ESPECIAIS, EQUIPAMENTO PARA ANIMAIS, OUTRO EQUIPAMENTO DE USO ESPECÍFICO	904,60	170,51							113,71	852,80	113,71	909,60	56,80		-113,71
117	01	03	ABASTECIMENTO PÚBLICO E ÁGUAS RESIDUAIS, ABASTECIMENTO PÚBLICO E ÁGUAS RESIDUAIS, BOMBAS DE RECIRCULAÇÃO E ELEVACÃO	11.821,20	950,76							831,55	11.701,99	831,55	11.821,20	119,21		-831,55
117	01	99	ABASTECIMENTO PÚBLICO E ÁGUAS RESIDUAIS, ABASTECIMENTO PÚBLICO E ÁGUAS RESIDUAIS, OUTRO EQUIPAMENTO DE USO ESPECÍFICO	3.192,38									3.192,38	3.192,38				
117	05	01	ABASTECIMENTO PÚBLICO E ÁGUAS RESIDUAIS, EQUIPAMENTO DE VALORIZAÇÃO	713,30									713,30	713,30				
118	04	02	OUTROS BENS, HERÁLDICA E HOMÓFICA, BANDOIRAS, GUIÕES, GALHAROTES, FLÂMULAS E ESTANDARTES	4.228,35									4.228,35	4.228,35				
118	04	99	OUTROS BENS, HERÁLDICA E HOMÓFICA, OUTROS	160,50									160,50	160,50				
118	05	04	OUTROS BENS, EQUIPAMENTO PUBLICITÁRIO, PLACAS DE IDENTIFICAÇÃO	4.767,45	1.442,09	69,25			69,25			36,07	3.692,43	36,07	4.836,70	1.144,27	69,25	-297,82
118	05	99	OUTROS BENS, EQUIPAMENTO PUBLICITÁRIO, OUTRO EQUIPAMENTO DE USO ESPECÍFICO	45.346,41	4.621,47			46,74	46,74			1.531,54	42.256,48	1.531,54	45.393,15	3.136,67	46,74	-1.484,80
118	07	03	OUTROS BENS, MÁQUINAS, APARELHOS E FERRAMENTAS, FERRAMENTAS E UENSÍLIOS	2.298,96									2.298,96	2.298,96				
118	07	99	OUTROS BENS, MÁQUINAS, APARELHOS E FERRAMENTAS, MÁQUINAS E APARELHOS NÃO ESPECIFICADOS	41.751,11	1.162,13							288,54	40.877,52	288,54	41.751,11	873,59		-288,54
118	08	01	OUTROS BENS, ELEMENTOS DIVERSOS, ENCERADOS	2.467,46									2.467,46	2.467,46				
Total .....				808.432,36	110.038,15	7.500,57		3.096,74	10.597,31			16.355,55	714.749,76	16.355,55	819.029,67	104.279,91	10.597,31	-5.768,24

ENTIDADE

MON.VIEIRA

## MAPA SÍNTESE DOS BENS INVENTARIADOS

CONTA INMOBILIZADO : 43.1

- Despesas de instalação

Ano : 2016

Página: 45

Data de Emissão : 2017/03/24

Classificador Geral				Patrimônio Inicial		Acréscimos Patrimoniais				Diminuições Patrimoniais			Patrimônio Final		Variação Patrimonial				
Cl.	Tipo	Ben	Designação	Bruto	Líquido	Aquisições	Reavaliações e outras alterações	Grandes reparações ou beneficiações	Total	Abates	Desvalorizações	Amortizações		Bruto	Líquido	Bruta	Líquida		
												Do exercício	Acumuladas					Total	
(1)			(2)	(3)	(4)	(5)	(6)	(7)	(8=5+6+7)	(9)	(10)	(11)	(12)	(13=9+10+11)	(14=3+8-9-10)	(15=14-12)	(16=14-3)	(17=15-4)	
501	01	01	IMOBILIZAÇÕES INCORPÓREAS, DESPESAS DE INSTALAÇÃO, DESPESAS DE INSTALAÇÃO	83.591,08	47.113,21							47.113,21	83.591,08	47.113,21	83.591,08				-47.113,21
Total .....				83.591,08	47.113,21							47.113,21	83.591,08	47.113,21	83.591,08				-47.113,21

ENTIDADE

MON.VIEIRA

## MAPA SÍNTESE DOS BENS INVENTARIADOS

CONTA INMOBILIZADO : 43.2

- Despesas de investigação e de desenvolvimento

Ano : 2016

Página: 45

Data de Emissão : 2017/03/24

Classificador Geral				Patrimônio Inicial		Acréscimos Patrimoniais				Diminuições Patrimoniais			Patrimônio Final		Variação Patrimonial			
Cl.	Tipo	Ben	Designação	Bruto	Líquido	Aquisições	Reavaliações e outras alterações	Grandes reparações ou beneficiações	Total	Abates	Desvalorizações	Amortizações		Bruto	Líquido	Bruta	Líquida	
												Do exercício	Acumuladas					Total
(1)			(2)	(3)	(4)	(5)	(6)	(7)	(8=5+6+7)	(9)	(10)	(11)	(12)	(13=9+10+11)	(14=3+8-9-10)	(15=14-12)	(16=14-3)	(17=15-4)
501	02	01	IMOBILIZAÇÕES INCORPÓREAS, DESPESAS DE INVESTIGAÇÃO E DE DESENVOLVIMENTO, DESPESAS DE INVESTIGAÇÃO	217.817,52	25.368,75	212.859,73			212.859,73		1.845,00	84.998,57	27.447,34	86.843,57	428.832,25	151.384,91	211.014,73	126.016,16
Total .....				217.817,52	25.368,75	212.859,73			212.859,73		1.845,00	84.998,57	27.447,34	86.843,57	428.832,25	151.384,91	211.014,73	126.016,16

ENTIDADE

MON.VIEIRA

## MAPA SÍNTESE DOS BENS INVENTARIADOS

CONTA INMOBILIZADO : 43.3

- Propriedade industrial e outros direitos

Ano : 2016

Página: 45

Data de Emissão : 2017/03/24

Classificador Geral				Patrimônio Inicial		Acréscimos Patrimoniais				Diminuições Patrimoniais			Patrimônio Final		Variação Patrimonial			
Cl.	Tipo	Ben	Designação	Bruto	Líquido	Aquisições	Reavaliações e outras alterações	Grandes reparações ou beneficiações	Total	Abates	Desvalorizações	Amortizações		Bruto	Líquido	Bruta	Líquida	
												Do exercício	Acumuladas					Total
(1)			(2)	(3)	(4)	(5)	(6)	(7)	(8=5+6+7)	(9)	(10)	(11)	(12)	(13=9+10+11)	(14=3+8-9-10)	(15=14-12)	(16=14-3)	(17=15-4)
501	03	01	IMOBILIZAÇÕES INCORPÓREAS, PROPRIEDADE INDUSTRIAL E OUTROS DIREITOS, DIREITO DE SUPERFÍCIE	1.083.919,20	1.045.792,47							3.600,00	41.726,73	3.600,00	1.083.919,20	1.042.192,47		-3.600,00
Total .....				1.083.919,20	1.045.792,47							3.600,00	41.726,73	3.600,00	1.083.919,20	1.042.192,47		-3.600,00

ENTIDADE  
MUN. VIÇOSA

## MAPA SÍNTESE DOS BENS INVENTARIADOS

CONTA IMOBILIZADO : 43.4

- Estudos e projectos

Ano : 2016

Página: 46

Data de Emissão : 2017/03/24

Classificador Geral				Património inicial		Acréscimos Patrimoniais				Diminuições Patrimoniais				Património Final		Variação Patrimonial		
Cl.	Tipo	Ben	Designação	Bruto	Líquido	Aquisições	Reavaliações e outras alterações	Grandes reparações ou beneficiações	Total	Abates	Desvalorizações	Amortizações		Bruto	Líquido	Bruta	Líquida	
(1)			(2)	(3)	(4)	(5)	(6)	(7)	(8=5+6+7)	(9)	(10)	Do exercício	Acumuladas	Total	(14=3+8-9-10)	(15=14-12)	(16=14-3)	(17=15-4)
501	04	01	IMOBILIZAÇÕES IMOBILÍVEIS, ESTUDOS E PROJECTOS, ESTUDOS E PROJECTOS	184.059,97	178.947,19					184.059,97		25.563,90		208.623,87			-184.059,97	-178.947,19
Total .....				184.059,97	178.947,19					184.059,97		25.563,90		208.623,87			-184.059,97	-178.947,19

ENTIDADE  
MUN. VIÇOSA

## MAPA SÍNTESE DOS BENS INVENTARIADOS

CONTA IMOBILIZADO : 45.1

- Terrenos e recursos naturais

Ano : 2016

Página: 46

Data de Emissão : 2017/03/24

Classificador Geral				Património inicial		Acréscimos Patrimoniais				Diminuições Patrimoniais				Património Final		Variação Patrimonial		
Cl.	Tipo	Ben	Designação	Bruto	Líquido	Aquisições	Reavaliações e outras alterações	Grandes reparações ou beneficiações	Total	Abates	Desvalorizações	Amortizações		Bruto	Líquido	Bruta	Líquida	
(1)			(2)	(3)	(4)	(5)	(6)	(7)	(8=5+6+7)	(9)	(10)	Do exercício	Acumuladas	Total	(14=3+8-9-10)	(15=14-12)	(16=14-3)	(17=15-4)
401	06	01	IMOVEIS URBANOS COM FINALIDADE OPERATIVA (DOMÍNIO PÚBLICO), TERREJOS INCLUIDOS EM PLANOS DE URB. COM CAPACIDADE CONSTRUTIVA, EM AGLOMERADOS URBANOS	1.619.217,69	1.619.217,69	42.277,09			42.277,09						1.661.494,78	1.661.494,78	42.277,09	42.277,09
401	06	99	IMOVEIS URBANOS COM FINALIDADE OPERATIVA (DOMÍNIO PÚBLICO), TERREJOS INCLUIDOS EM PLANOS DE URB. COM CAPACIDADE CONSTRUTIVA, OUTROS TERREJOS															
401	07	01	IMOVEIS URBANOS COM FINALIDADE OPERATIVA (DOMÍNIO PÚBLICO), TERREJOS SITUADOS DENTRO DO PERÍMETRO URBANO, ESPAÇO NATURAL	340,00	340,00										340,00	340,00		
401	07	02	IMOVEIS URBANOS COM FINALIDADE OPERATIVA (DOMÍNIO PÚBLICO), TERREJOS SITUADOS DENTRO DO PERÍMETRO URBANO, ZONA VERDE OU DE LAZER	257.880,68	257.880,68	1.353,74			1.353,74						259.234,42	259.234,42	1.353,74	1.353,74
401	07	04	IMOVEIS URBANOS COM FINALIDADE OPERATIVA (DOMÍNIO PÚBLICO), TERREJOS SITUADOS DENTRO DO PERÍMETRO URBANO, DESTINADOS A EQUIPAMENTO PÚBLICO	461.875,12	461.875,12	81.845,96			81.845,96	12.968,00				12.968,00	530.753,08	530.753,08	68.877,96	68.877,96
401	07	99	IMOVEIS URBANOS COM FINALIDADE OPERATIVA (DOMÍNIO PÚBLICO), TERREJOS SITUADOS DENTRO DO PERÍMETRO URBANO, OUTROS TERREJOS	46.639,82	46.639,82										46.639,82	46.639,82		
Total .....				2.385.953,31	2.385.953,31	125.476,79			125.476,79	12.968,00				12.968,00	2.498.462,10	2.498.462,10	112.508,79	112.508,79



ENTIDADE

MON.VIEIRA

## MAPA SÍNTESE DOS BENS INVENTARIADOS

CONTA IMOBILIZADO : 45.1

- Terrenos e recursos naturais

Ano : 2016

Página: 47

Data de Emissão : 2017/03/24

Classificador Geral				Patrimônio Inicial		Acréscimos Patrimoniais				Diminuições Patrimoniais				Patrimônio Final		Variação Patrimonial	
Cl.	Tipo	Ben	Designação			Aquisições	Reavaliações e outras alterações	Grandes reparações ou melhorias	Total	Abates	Desvalorizações	Amortizações		Bruto	Líquido	Bruta	Líquida
(1)	(2)	(3)	(4)	(5)	(6)	(7)	(8=5+6+7)	(9)	(10)	Do exercício	Acumuladas	Total	(13=9+10+11)				
402	01	99	IMOVEIS RUSTICOS (DOMINIO PUBLICO) , TERRENS NAO INCLUIDOS EM PLANO DE URBANIZACAO , SOLO PARA OUTROS FINS	1.855,04	1.855,04									1.855,04	1.855,04		
Total .....				2.387.808,35	2.387.808,35	125.476,79			125.476,79	12.968,00			12.968,00	2.500.317,14	2.500.317,14	112.508,79	112.508,79

ENTIDADE

MON.VIEIRA

## MAPA SÍNTESE DOS BENS INVENTARIADOS

CONTA IMOBILIZADO : 45.3.1

- Viadutos, arruamentos e obras complementares

Ano : 2016

Página: 47

Data de Emissão : 2017/03/24

Classificador Geral				Patrimônio Inicial		Acréscimos Patrimoniais				Diminuições Patrimoniais				Patrimônio Final		Variação Patrimonial		
Cl.	Tipo	Ben	Designação			Aquisições	Reavaliações e outras alterações	Grandes reparações ou melhorias	Total	Abates	Desvalorizações	Amortizações		Bruto	Líquido	Bruta	Líquida	
(1)	(2)	(3)	(4)	(5)	(6)	(7)	(8=5+6+7)	(9)	(10)	Do exercício	Acumuladas	Total	(13=9+10+11)					(14=3+8-9-10)
401	04	99	IMOVEIS URBANOS COM FINALIDADE OPERATIVA (DOMINIO PUBLICO) , CONSTRUÇÕES DIVERSAS , OUTRAS CONSTRUÇÕES	58.321,20	53.073,93							2.916,05	8.163,32	2.916,05	58.321,20	50.157,88		-2.516,05
401	05	01	IMOVEIS URBANOS COM FINALIDADE OPERATIVA (DOMINIO PUBLICO) , INFRA-ESTRUTURAS , BOQUINARIAS	4.191.634,93	2.536.948,66	140.279,94			140.279,94			181.939,83	1.836.646,06	181.939,83	4.331.834,83	2.495.288,77	140.279,94	-41.659,89
401	05	99	IMOVEIS URBANOS COM FINALIDADE OPERATIVA (DOMINIO PUBLICO) , INFRA-ESTRUTURAS , OUTRAS INFRA-ESTRUTURAS	384.294,18	345.547,89							13.709,88	52.456,17	13.709,88	384.294,18	331.838,01		-13.709,88
Total .....				4.634.270,27	2.935.570,48	140.279,94			140.279,94			198.565,76	1.897.265,55	198.565,76	4.774.550,21	2.877.284,66	140.279,94	-58.285,82

ENTIDADE

MUN.VIÇEIA

MAPA SÍNTESE DOS BENS INVENTARIADOS

Ano : 2016

Página: 48

CONTA IMOBILIZADO : 45.3.2

- Instalações desportivas e recreativas

Data de Emissão : 2017/03/24

Classificador Geral				Patrimônio inicial		Acréscimos Patrimoniais				Diminuições Patrimoniais			Patrimônio Final		Variação Patrimonial			
Cl.	Tipo	Ben	Designação	Bruto	Líquido	Aquisições	Reavaliações e outras alterações	Grandes reparações ou beneficiações	Total	Abates	Desvalorizações	Amortizações		Bruto	Líquido	Bruta	Líquida	
												Do exercício	Acumuladas					Total
(1)			(2)	(3)	(4)	(5)	(6)	(7)	(8=5+6+7)	(9)	(10)	(11)	(12)	(13=9+10+11)	(14=3+8-9-10)	(15=14-12)	(16=14-3)	(17=15-4)
401	05	99	IMOVEIS URBANOS COM FINALIDADE OPERATIVA (DOMÍNIO PÚBLICO), INFRA-ESTRUTURAS, OUTRAS INFRA-ESTRUTURAS	621.031,46	614.590,19							3.091,81	9.533,08	3.091,81	621.031,46	611.498,38		-3.091,81
Total .....				621.031,46	614.590,19							3.091,81	9.533,08	3.091,81	621.031,46	611.498,38		-3.091,81

ENTIDADE

MUN.VIÇEIA

MAPA SÍNTESE DOS BENS INVENTARIADOS

Ano : 2016

Página: 48

CONTA IMOBILIZADO : 45.3.3

- Cemitérios

Data de Emissão : 2017/03/24

Classificador Geral				Patrimônio inicial		Acréscimos Patrimoniais				Diminuições Patrimoniais			Patrimônio Final		Variação Patrimonial			
Cl.	Tipo	Ben	Designação	Bruto	Líquido	Aquisições	Reavaliações e outras alterações	Grandes reparações ou beneficiações	Total	Abates	Desvalorizações	Amortizações		Bruto	Líquido	Bruta	Líquida	
												Do exercício	Acumuladas					Total
(1)			(2)	(3)	(4)	(5)	(6)	(7)	(8=5+6+7)	(9)	(10)	(11)	(12)	(13=9+10+11)	(14=3+8-9-10)	(15=14-12)	(16=14-3)	(17=15-4)
401	04	05	IMOVEIS URBANOS COM FINALIDADE OPERATIVA (DOMÍNIO PÚBLICO), CONSTRUÇÕES DIVERSAS, CEMITÉRIOS	525.151,72	402.749,11					240.074,86		24.125,23	111.600,97	264.200,09	285.076,86	173.475,89	-240.074,86	-229.273,22
Total .....				525.151,72	402.749,11					240.074,86		24.125,23	111.600,97	264.200,09	285.076,86	173.475,89	-240.074,86	-229.273,22

ENTIDADE

MUN.VIÇEIA

MAPA SÍNTESE DOS BENS INVENTARIADOS

Ano : 2016

Página: 48

CONTA IMOBILIZADO : 45.3.4

- Viação rural

Data de Emissão : 2017/03/24

Classificador Geral				Patrimônio inicial		Acréscimos Patrimoniais				Diminuições Patrimoniais			Patrimônio Final		Variação Patrimonial			
Cl.	Tipo	Ben	Designação	Bruto	Líquido	Aquisições	Reavaliações e outras alterações	Grandes reparações ou beneficiações	Total	Abates	Desvalorizações	Amortizações		Bruto	Líquido	Bruta	Líquida	
												Do exercício	Acumuladas					Total
(1)			(2)	(3)	(4)	(5)	(6)	(7)	(8=5+6+7)	(9)	(10)	(11)	(12)	(13=9+10+11)	(14=3+8-9-10)	(15=14-12)	(16=14-3)	(17=15-4)
401	04	99	IMOVEIS URBANOS COM FINALIDADE OPERATIVA (DOMÍNIO PÚBLICO), CONSTRUÇÕES DIVERSAS, OUTRAS CONSTRUÇÕES	53.228,58	42.361,05							2.661,44	13.528,97	2.661,44	53.228,58	39.495,61		-2.661,44
401	05	01	IMOVEIS URBANOS COM FINALIDADE OPERATIVA (DOMÍNIO PÚBLICO), INFRA-ESTRUTURAS, BODOVIARIAS	17968322,44	10747320,80	101.977,81			101.977,81			837.189,30	8.058.190,94	837.189,30	18.070.300,25	10.012.109,31	101.977,81	-735.211,49
Total .....				18.021.551,02	10.789.681,85	101.977,81			101.977,81			839.850,74	8.071.719,91	839.850,74	18.123.528,83	10.051.808,92	101.977,81	-737.872,93

ENTIDADE

MUN.VIEIRA

MAPA SÍNTESE DOS BENS INVENTARIADOS

CONTA IMOBILIZADO : 45.3.4

- Viação rural

Ano : 2016

Página: 49

Data de Emissão : 2017/03/24

Classificador Geral				Patrimônio Inicial		Acréscimos Patrimoniais				Diminuições Patrimoniais			Patrimônio Final		Variação Patrimonial		
Cl.	Tipo	Ben	Designação			Aquisições	Reavaliações e outras alterações	Grandes reparações ou beneficiações	Total	Abates	Desvalorizações	Amortizações		Bruto	Líquido	Bruta	Líquida
(1)	(2)	(3)	(4)	(5)	(6)	(7)	(8=5+6+7)	(9)	(10)	Do exercício	Acumuladas	Total	(14=3+8-9-10)				
401	05	99	IMOVEIS URBANOS COM FINALIDADE OPERATIVA (DOMÍNIO PÚBLICO), INFRA-ESTRUTURAS, OUTRAS INFRA-ESTRUTURAS	38.168,23	39.168,23	44.110,23			44.110,23					82.278,46	82.278,46	44.110,23	44.110,23
Total .....				18.059.719,25	10.827.850,08	146.088,04			146.088,04		839.850,74	8.071.719,91	839.850,74	18.205.807,29	10.134.087,38	146.088,04	-693.762,70

ENTIDADE

MUN.VIEIRA

MAPA SÍNTESE DOS BENS INVENTARIADOS

CONTA IMOBILIZADO : 45.3.7

- Parques e jardins

Ano : 2016

Página: 49

Data de Emissão : 2017/03/24

Classificador Geral				Patrimônio Inicial		Acréscimos Patrimoniais				Diminuições Patrimoniais			Patrimônio Final		Variação Patrimonial	
Cl.	Tipo	Ben	Designação			Aquisições	Reavaliações e outras alterações	Grandes reparações ou beneficiações	Total	Abates	Desvalorizações	Amortizações		Bruto	Líquido	Bruta
(1)	(2)	(3)	(4)	(5)	(6)	(7)	(8=5+6+7)	(9)	(10)	Do exercício	Acumuladas	Total	(14=3+8-9-10)			
401	04	99	IMOVEIS URBANOS COM FINALIDADE OPERATIVA (DOMÍNIO PÚBLICO), CONSTRUÇÕES DIVERSAS, OUTRAS CONSTRUÇÕES	995.358,33	542.278,22					49.767,92	502.848,03	49.767,92	995.358,33	492.510,30		-49.767,92
401	05	99	IMOVEIS URBANOS COM FINALIDADE OPERATIVA (DOMÍNIO PÚBLICO), INFRA-ESTRUTURAS, OUTRAS INFRA-ESTRUTURAS	508.653,68	453.349,58					6.358,17	61.662,27	6.358,17	508.653,68	446.991,41		-6.358,17
Total .....				1.504.012,01	995.627,80					56.126,09	564.510,30	56.126,09	1.504.012,01	939.501,71		-56.126,09

ENTIDADE

MUN.VIEIRA

MAPA SÍNTESE DOS BENS INVENTARIADOS

CONTA IMOBILIZADO : 45.3.9

- Outros

Ano : 2016

Página: 49

Data de Emissão : 2017/03/24

Classificador Geral				Patrimônio Inicial		Acréscimos Patrimoniais				Diminuições Patrimoniais			Patrimônio Final		Variação Patrimonial	
Cl.	Tipo	Ben	Designação			Aquisições	Reavaliações e outras alterações	Grandes reparações ou beneficiações	Total	Abates	Desvalorizações	Amortizações		Bruto	Líquido	Bruta
(1)	(2)	(3)	(4)	(5)	(6)	(7)	(8=5+6+7)	(9)	(10)	Do exercício	Acumuladas	Total	(14=3+8-9-10)			
401	04	99	IMOVEIS URBANOS COM FINALIDADE OPERATIVA (DOMÍNIO PÚBLICO), CONSTRUÇÕES DIVERSAS, OUTRAS CONSTRUÇÕES	47.505,26	35.431,00					2.375,26	14.449,52	2.375,26	47.505,26	33.055,74		-2.375,26
Total .....				47.505,26	35.431,00					2.375,26	14.449,52	2.375,26	47.505,26	33.055,74		-2.375,26

ENTIDADE

MUN.VIEIRA

MAPA SÍNTESE DOS BENS INVENTARIADOS

Ano : 2016


Página: 50

CÓDIGO IMOBILIZADO : 45.3.4

- Outros

Data de Emissão : 2017/03/24

Classificador Geral				Patrimônio Inicial		Acréscimos Patrimoniais				Diminuições Patrimoniais				Patrimônio Final		Variação Patrimonial		
Cl.	Tipo	Ben	Designação			Aquisições	Reavaliações e outras alterações	Grandes reparações ou melhorias	Total	Abates	Desvalorizações	Amortizações			Bruto	Líquido	Bruta	Líquida
				Do exercício	Acumuladas							Total						
(1)			(2)	(3)	(4)	(5)	(6)	(7)	(8=5+6+7)	(9)	(10)	(11)	(12)	(13=9+10+11)	(14=3+8-9-10)	(15=14-12)	(16=14-3)	(17=15-1)
401	05	01	IMOVEIS URBANOS COM FINALIDADE OPERATIVA (DOMÍNIO PÚBLICO), INFRA-ESTRUTURAS, BODQUÍARIAS	868.774,73	697.138,21	4.770,00			4.770,00			26.792,68	198.423,20	26.792,68	873.544,73	675.115,53	4.770,00	-22.022,68
401	05	99	IMOVEIS URBANOS COM FINALIDADE OPERATIVA (DOMÍNIO PÚBLICO), INFRA-ESTRUTURAS, OUTRAS INFRA-ESTRUTURAS	222.626,30	181.237,32							4.102,50	45.491,48	4.102,50	222.626,30	177.134,82		-4.102,50
Total .....				1.138.906,29	913.806,53	4.770,00			4.770,00			33.270,44	258.370,20	33.270,44	1.143.676,29	885.306,09	4.770,00	-28.500,44



RELATÓRIO E CONTAS DA  
VIMÁGUA, E.I.M, S.A.

---

Prestação de Contas 2016



# vimágua

Empresa de Água e Saneamento  
de Guimarães e Vizela, E.I.M. S.A.

Rua Rei do Pegú, n.º 172  
S. Sebastião, 4810-025 Guimarães  
Tel. 253 439 560 Fax 253 410 444  
vimagua@vimagua.pt  
Contribuinte n.º 505 993 082

Câmara Municipal Vizela  
Entregue: 10/03/2017  
N.º 2537  
EXPEDIENTE E INFORMAÇÃO

Os Serviços da Vimagua estão disponíveis à distância de um clique. Adira ao **Balcão Digital e Fatura Eletrónica**, acedendo ao nosso sítio eletrónico, em [www.vimagua.pt](http://www.vimagua.pt)

Exmo(s) Senhor(es)  
Município de Vizela  
Presidente da Câmara Municipal de Vizela  
Praça do Município, nº 522  
São Miguel (Caldas de Vizela)  
4815-013 VIZELA

Sua Referência	Sua Comunicação	Nossa Referência	Data
_____	_____	DAF / PF	08-03-2017
		N.º 2578/2017	Proc.º 2710/2017

**ASSUNTO: Relatório e Contas 2016**

Cumpre-me remeter a V. Exa., para conhecimento do órgão executivo do Município e em cumprimento das disposições dos Estatutos da Vimágua e do Regime Jurídico da atividade empresarial local e das participações locais, aprovado pela Lei n.º 50/2012, de 31 de agosto, o Relatório e Contas de 2016, aprovado em Assembleia-geral realizada a 8 de março, acompanhado da respetiva Certificação Legal das Contas, Relatório e Parecer do Fiscal Único e Ata de aprovação.

Sem outro assunto, de momento, subscrevo-me com consideração.

Com os melhores cumprimentos,

O Presidente do Conselho de Administração  
  
Armindo Costa e Silva

Anexo: Documentos



Informa-se que qualquer contacto feito através de carta, postal ou correio eletrónico deverá conter o número de contribuinte para uma melhor e mais eficiente gestão do correio e consequentemente uma resposta mais rápida ao utente

Capital Social € 500.000 Conservatória do Registo Comercial de Guimarães com o Número Único 505993082

PROCESSIONE POR CAMISSIONE DE FORMAS FORMIDIOS MUDOS COMERCIAIS, S.A.  
Sede: Rua da Imprensa - Alameda - Ent. 50072311 - Aut. L.º 117/2007

## ASSEMBLEIA-GERAL

\_\_\_ Aos oito e um dias do mês de março do ano dois mil e dezassete reuniram em Assembleia Geral, na sede social da empresa sita na Rua Rei do Pegú, n.º 172, em Guimarães, os acionistas da **VIMÁGUA – EMPRESA DE ÁGUA E SANEAMENTO DE GUIMARÃES E VIZELA, EIM, S.A.**, sendo o Município de Guimarães representado pelo Presidente da Câmara Municipal, Domingos Bragança Salgado e o Município de Vizela representado pelo Presidente da Câmara Municipal Dinis Manuel da Silva Costa, os quais representam a totalidade do capital social. \_\_\_\_\_

\_\_\_ Assistiu, para colaboração, o Presidente do Conselho de Administração da empresa, Armindo José Ferreira da Costa e Silva, o qual prestou as informações e esclarecimentos solicitados pelos membros da Assembleia geral, no decorrer da análise da ordem de trabalhos. A reunião foi secretariada pela respetiva secretária e Diretora Administrativa e Financeira da empresa, Paula Alexandrina Coelho Fernandes. \_\_\_\_\_

\_\_\_ Pelas dezasseis horas o Presidente da Mesa da Assembleia geral declarou aberta a reunião, acrescentando que tendo auscultado todos os acionistas, os mesmos se pronunciaram pela constituição da Assembleia geral da empresa, o que o Presidente logo após declarou. \_\_\_\_\_

\_\_\_ De seguida, o Presidente da Mesa convidou a Assembleia a deliberar sobre a fixação da ordem de trabalhos, propondo a seguinte: \_\_\_\_\_

\_\_\_ PONTO ÚNICO – RELATÓRIO E CONTAS 2016 \_\_\_\_\_

### ORDEM DE TRABALHOS \_\_\_\_\_

\_\_\_ **PONTO ÚNICO – RELATÓRIO E CONTAS 2015** – Foi presente, para apreciação e votação, o “Relatório e Contas de 2016” (**Anexo 1**), aprovado em reunião do Conselho de Administração, o qual compreende o Balanço em 31 de Dezembro de 2016, que evidencia um total de €57.213.784 (cinquenta e sete milhões duzentos e treze mil setecentos e oitenta e quatro euros) e um total de capital próprio de €20.727.580 (vinte milhões setecentos e vinte e sete mil e quinhentos e oitenta euros), incluindo um resultado líquido de €651.256

**ASSEMBLEIA-GERAL**

(seiscentos e cinquenta e um mil duzentos e cinquenta e seis euros). Foi, ainda, proposto aprovar a proposta do Conselho de Administração de transferência do Resultado Líquido do exercício para a conta de Resultados Transitados da empresa, para cobertura de prejuízos acumulados. \_\_\_\_\_

Foram apreciados o Relatório e Parecer do Fiscal Único (**Anexo 2**), sobre os documentos de prestação de contas e relatório apresentados pelo Conselho de Administração, e o documento de certificação das contas emitido pelo Fiscal Único (**Anexo 3**). \_\_\_\_\_

Os documentos aprovados devem ser remetidos aos órgãos executivos dos Municípios de Guimarães e Vizela, em cumprimento dos Estatutos e do regime do setor empresarial local. \_\_\_\_\_

\_\_\_ **Postas à votação foram as propostas aprovadas por unanimidade.**

\_\_\_ **E nada mais havendo a tratar, pelas dezoito horas foi encerrada a Assembleia geral, da qual, para constar, se lavrou a presente ata, que depois de lida e aprovada, vai ser por todos assinada.** \_\_\_\_\_

Domingos Balsemão





ARMANDO MAGALHÃES, CARLOS SILVA & ASSOCIADOS, SROC, LDA.

SOCIEDADE DE REVISORES OFICIAIS DE CONTAS

## CERTIFICAÇÃO LEGAL DAS CONTAS

### RELATO SOBRE A AUDITORIA DAS DEMONSTRAÇÕES FINANCEIRAS

#### Opinião

Auditámos as demonstrações financeiras anexas da **VIMÁGUA - Empresa de Água e Saneamento de Guimarães e Vizela, E.I.M., S.A.** (a Entidade), que compreendem o balanço em 31 de Dezembro de 2016 (que evidencia um total de 57 213 784 euros e um capital próprio de 20 727 580 euros, incluindo um resultado líquido de 651 257 euros), a demonstração dos resultados por naturezas, a demonstração das alterações no capital próprio, a demonstração dos fluxos de caixa relativas ao período findo naquela data e as notas às demonstrações financeiras que incluem um resumo das políticas contabilísticas significativas.

Em nossa opinião, as demonstrações financeiras anexas apresentam de forma verdadeira e apropriada, em todos os aspectos materiais, a posição financeira da **VIMÁGUA - Empresa de Água e Saneamento de Guimarães e Vizela, E.I.M., S.A.** em 31 de Dezembro de 2016 e o seu desempenho financeiro e fluxos de caixa relativos ao período findo naquela data de acordo com as Normas Contabilísticas e de Relato Financeiro adoptadas em Portugal através do Sistema de Normalização Contabilística.

#### Bases para a opinião

A nossa auditoria foi efectuada de acordo com as Normas Internacionais de Auditoria (ISA) e demais normas e orientações técnicas e éticas da Ordem dos Revisores Oficiais de Contas. As nossas responsabilidades nos termos dessas normas estão descritas na secção "Responsabilidades do auditor pela auditoria das demonstrações financeiras" abaixo. Somos independentes da Entidade nos termos da lei e cumprimos os demais requisitos éticos nos termos do código de ética da Ordem dos Revisores Oficiais de Contas.

Estamos convictos que a prova de auditoria que obtivemos é suficiente e apropriada para proporcionar uma base para a nossa opinião.



ARMANDO MAGALHÃES, CARLOS SILVA & ASSOCIADOS, SROC, LDA.

SOCIEDADE DE REVISORES OFICIAIS DE CONTAS

### Responsabilidades do órgão de gestão e do órgão de fiscalização pelas demonstrações financeiras

O órgão de gestão é responsável pela:

- preparação de demonstrações financeiras que apresentem de forma verdadeira e apropriada a posição financeira, o desempenho financeiro e os fluxos de caixa da Entidade de acordo com as Normas Contabilísticas e de Relato Financeiro adoptadas em Portugal através do Sistema de Normalização Contabilística;
- elaboração do relatório de gestão nos termos legais e regulamentares aplicáveis;
- criação e manutenção de um sistema de controlo interno apropriado para permitir a preparação de demonstrações financeiras isentas de distorção material devido a fraude ou erro;
- adopção de políticas e critérios contabilísticos adequados nas circunstâncias; e
- avaliação da capacidade da Entidade de se manter em continuidade, divulgando, quando aplicável, as matérias que possam suscitar dúvidas significativas sobre a continuidade das actividades.

O órgão de fiscalização é responsável pela supervisão do processo de preparação e divulgação da informação financeira da Entidade.

### Responsabilidades do auditor pela auditoria das demonstrações financeiras

A nossa responsabilidade consiste em obter segurança razoável sobre se as demonstrações financeiras como um todo estão isentas de distorções materiais devido a fraude ou erro, e emitir um relatório onde conste a nossa opinião. Segurança razoável é um nível elevado de segurança, mas não é uma garantia de que uma auditoria executada de acordo com as ISA detectará sempre uma distorção material quando exista. As distorções podem ter origem em fraude ou erro e são consideradas materiais se, isoladas ou conjuntamente, se possa, razoavelmente, esperar que influenciem decisões económicas dos utilizadores tomadas com base nessas demonstrações financeiras.

Como parte de uma auditoria de acordo com as ISA, fazemos julgamentos profissionais e mantemos cepticismo profissional durante a auditoria e também:

- identificamos e avaliamos os riscos de distorção material das demonstrações financeiras, devido a fraude ou a erro, concebemos e executamos procedimentos de auditoria que respondam a esses riscos, e obtemos prova de auditoria que seja suficiente e apropriada para proporcionar uma base para a nossa opinião. O risco de não detectar uma distorção material devido a fraude é maior do que o risco de não detectar uma distorção material



ARMANDO MAGALHÃES, CARLOS SILVA & ASSOCIADOS, SROC, LDA.

SOCIEDADE DE REVISORES OFICIAIS DE CONTAS

devido a erro, dado que a fraude pode envolver conluio, falsificação, omissões intencionais, falsas declarações ou sobreposição ao controlo interno;

- obtemos uma compreensão do controlo interno relevante para a auditoria com o objectivo de conceber procedimentos de auditoria que sejam apropriados nas circunstâncias, mas não para expressar uma opinião sobre a eficácia do controlo interno da Entidade;
- avaliamos a adequação das políticas contabilísticas usadas e a razoabilidade das estimativas contabilísticas e respectivas divulgações feitas pelo órgão de gestão;
- concluimos sobre a apropriação do uso, pelo órgão de gestão, do pressuposto da continuidade e, com base na prova de auditoria obtida, se existe qualquer incerteza material relacionada com acontecimentos ou condições que possam suscitar dúvidas significativas sobre a capacidade da Entidade para dar continuidade às suas actividades. Se concluirmos que existe uma incerteza material, devemos chamar a atenção no nosso relatório para as divulgações relacionadas incluídas nas demonstrações financeiras ou, caso essas divulgações não sejam adequadas, modificar a nossa opinião. As nossas conclusões são baseadas na prova de auditoria obtida até à data do nosso relatório. Porém, acontecimentos ou condições futuras podem levar a que a Entidade descontinue as suas actividades;
- avaliamos a apresentação, estrutura e conteúdo global das demonstrações financeiras, incluindo as divulgações e se essas demonstrações financeiras representam as transacções e acontecimentos subjacentes de forma a atingir uma apresentação apropriada;
- comunicamos com os encarregados da governação, entre outros assuntos, o âmbito e o calendário planeado da auditoria e as conclusões significativas da auditoria, incluindo qualquer deficiência significativa de controlo interno identificado durante a auditoria.

A nossa responsabilidade inclui ainda a verificação da concordância da informação constante no relatório de gestão com as demonstrações financeiras.



ARMANDO MAGALHÃES, CARLOS SILVA & ASSOCIADOS, SROC, LDA.

SOCIEDADE DE REVISORES OFICIAIS DE CONTAS

## RELATO SOBRE OUTROS REQUISITOS LEGAIS E REGULAMENTARES


### Sobre o relatório de gestão


Dando cumprimento ao artigo 451º, n.º 3, alínea e) do Código das Sociedades Comerciais, somos de parecer que o relatório de gestão foi preparado de acordo com os requisitos legais e regulamentares aplicáveis em vigor, a informação nele constante é concordante com as demonstrações financeiras auditadas e, tendo em conta o conhecimento e apreciação sobre a Entidade, não identificámos incorrecções materiais.

Vila Nova de Gaia, 08 de Março de 2017

ARMANDO MAGALHÃES, CARLOS SILVA & ASSOCIADOS, SROC, LDA.

representada por

  
(António de Jesus Pereira, R.O.C. n.º 773)





ARMANDO MAGALHÃES, CARLOS SILVA & ASSOCIADOS, SROC, LDA.

SOCIEDADE DE REVISORES OFICIAIS DE CONTAS

## RELATÓRIO E PARECER DO FISCAL ÚNICO

Senhores Accionistas

Nos termos legais e estatutários vimos submeter à Vossa apreciação o Relatório sobre a actividade por nós desenvolvida, bem como o Parecer sobre os documentos de prestação de contas apresentados pela Administração da VIMÁGUA - Empresa de Água e Saneamento de Guimarães e Vizela, E.I.M., S.A. referentes ao exercício findo em 31 de Dezembro de 2016.

No decorrer do exercício, acompanhámos com a periodicidade e extensão que considerámos adequadas, a evolução da actividade da Empresa, a regularidade dos seus registos contabilísticos e o cumprimento dos estatutos em vigor, tendo recebido da Administração e dos serviços todas as informações e os esclarecimentos solicitados.

Após o encerramento do exercício, apreciámos o Relatório de Gestão bem como as Demonstrações Financeiras da Empresa e procedemos, nesta data, à emissão da respectiva Certificação Legal das Contas, que consideramos reproduzida neste documento.

Nestes termos, somos de parecer que poderão ser aprovados:

- 1) O Relatório de Gestão e as Demonstrações Financeiras, referentes ao exercício de 2016, apresentados pela Administração;
- 2) A proposta da Administração sobre a aplicação dos resultados do exercício.

Vila Nova de Gaia, 08 de Março de 2017

O Fiscal Único

ARMANDO MAGALHÃES, CARLOS SILVA & ASSOCIADOS, SROC, LDA.  
representada por

(António de Jesus Pereira/R.O.C. n.º 773)



vi ~~va~~ agua

Empresa de Água e Saneamento  
de Guimarães e Vizela, E.I.M. S.A.

Relatório e Contas

2016

L.


~~10~~ ~~11~~  
~~12~~ ~~13~~  
14

15

# Índice

Índice.....	1
Mensagem do Presidente.....	3
Principais Indicadores .....	5
Introdução .....	7
Estrutura Organizacional.....	8
Órgãos Sociais.....	8
Estrutura orgânica .....	10
Estratégia Empresarial .....	11
A Empresa.....	11
Enquadramento Setorial .....	13
Missão, Visão e Valores .....	15
Política da Qualidade, Ambiente e Segurança .....	16
Plano de Prevenção de Riscos de Corrupção e Infrações Conexas e Código de Conduta e Ética.....	17
Comunicação e Educação .....	18
Áreas de Atividade .....	33
Gestão de Clientes .....	41
Investimento .....	48
Recursos Humanos .....	51
Desempenho Económico e Financeiro.....	58
Perspetivas Futuras .....	67
Proposta de Aplicação de Resultados .....	68
Considerações Finais.....	69
Demonstrações financeiras .....	70
BALANÇO EM 31 DE DEZEMBRO DE 2016.....	71
DEMONSTRAÇÃO DE RESULTADOS POR NATUREZAS.....	72
DEMONSTRAÇÃO DAS ALTERAÇÕES NO CAPITAL PRÓPRIO NO PERÍODO 2015 ...	73
DEMONSTRAÇÃO DAS ALTERAÇÕES NO CAPITAL PRÓPRIO NO PERÍODO 2016 ...	74
DEMONSTRAÇÃO DE FLUXOS DE CAIXA.....	75
ANEXO À DEMONSTRAÇÃO DE FLUXOS DE CAIXA .....	76
ANEXO ÀS DEMONSTRAÇÕES FINANCEIRAS DO PERÍODO FINDO EM 31 DE DEZEMBRO DE 2016 .....	77



Handwritten signature consisting of several stylized, overlapping loops and lines.A single, long, slightly curved handwritten stroke, possibly a checkmark or a stylized letter.

## Mensagem do Presidente

Chegados ao apuramento de contas relativas ao exercício do ano de 2016, cumpre-me destacar a consolidada e sólida trajetória do desempenho económico e financeiro da Vimágua, evidenciando a sustentabilidade da atividade da empresa.

Assim, a Vimágua apresenta um resultado operacional de 1Milhão754 mil, 284 Euros e um resultado líquido do exercício de 651Mil, 257 Euros.

No ano de 2016, importa realçar o acréscimo de 1,77% de clientes, tendo a Vimágua, atualmente, 65 Mil 199 clientes, em resultado da extensão de redes e das campanhas em curso para promover a adesão aos sistemas públicos de água e saneamento.

A Vimágua, como é sabido, gere um enorme e complexo sistema composto por 1365km de condutas e 812km de coletores de águas residuais, instalados para servirem a população de Guimarães e Vizela, promovendo, assim, a melhoria das condições de vida, do meio ambiente e da saúde pública.

A infraestruturação coletiva na área do saneamento básico é essencial a qualquer território que se pretenda desenvolvido, representando um esforço de investimento muito elevado que tem sempre como pressuposto a futura utilização desses sistemas.

Deste modo, não deixaremos de prosseguir a aposta em formação e informação, tendente à mudança de hábitos que conduza à gradual eliminação de soluções privativas, em regra, menos fiáveis, e à conseqüente ligação dos prédios às redes públicas de água e saneamento.

O preço do serviço é um importante indicador, já que reflete, por um lado, as necessidades de investimento e, por outro, os custos diretos decorrentes da prestação em contínuo dos serviços, acabando, nesta medida, por ser um bom indicador de gestão.

Assim, o facto de a Vimágua não ter registado qualquer aumento nas tarifas de água e ter um aumento das tarifas de saneamento em 2,32%, decorrente, exclusivamente, do agravamento em 2,8% da tarifa aplicada pela "Águas do Norte", da tarifa de energia elétrica em 2,4% e do aumento do índice de preços ao consumidor em 0,7%, quer significar que o esforço de investimento que está a ser realizado e os

custos decorrentes da prestação do serviço não estão a onerar os utilizadores, sendo que vão já três anos sem que haja alteração no valor das tarifas de serviço, à exceção, como se disse, das tarifas de utilização do serviço de saneamento.

Deste modo, um utilizador doméstico dos serviços de água e saneamento, com um consumo médio de 10 m<sup>3</sup> mensais, pagava em 2016, 20,79 Euros e em 2017 passou a pagar 21,02 Euros, um acréscimo, portanto, de 23 cêntimos.

Não obstante, a otimização da gestão operacional, a eliminação de custos de ineficiência, a recuperação integral dos gastos dos serviços e a abordagem integrada na prevenção e controlo da poluição, salvaguardando e valorizando o nosso património natural, são áreas fulcrais na gestão, que estão continuamente em processos de melhoria, que não podemos descurar.

Os objetivos estratégicos da Vimágua, para os próximos anos, estão em linha com aqueles que foram apontados para o setor, no PENSAAR 2020 - Uma Estratégia ao Serviço da População: Serviços de Qualidade a um Preço Sustentável:

1. Universalidade, continuidade e Qualidade do Serviço
2. Sustentabilidade do Setor
3. Proteção dos Valores Ambientais

É importante aqui referir os ganhos obtidos com a reestruturação do serviço de dívida, assunto que será objeto de maior desenvolvimento neste documento, e que se contabilizam em 1,2Milhões de Euros.

Por último, há, ainda, a referir que a Vimágua apurou no exercício de 2016 o valor de 1Milhão 736.212,73Euros, a pagar a título de contrapartida, aos Municípios de Guimarães e Vizela, nos termos do fixado no Contrato de Gestão Delegada, celebrado com os respetivos Municípios.

O Presidente do Conselho de Administração

Armindo Costa e Silva

## Principais Indicadores

PRINCIPAIS INDICADORES	2014	2015	2016
<b>BALANÇO</b>			
CAPITAL REALIZADO	500 000	500 000	500 000
CAPITAL PRÓPRIO	18 780 633	19 569 771	20 727 580
PASSIVO	39 908 120	37 789 019	36 846 205
ATIVO	58 688 753	57 358 790	57 213 784
CAPITAL PRÓPRIO / ATIVO, %	32,00%	34,12%	36,23%
INVESTIMENTO	847 878	1 805 607	2 138 960
RENTABILIDADE DO CAPITAL PRÓPRIO, % <sup>1</sup>	4,02%	5,74%	3,14%
RENTABILIDADE DO ATIVO, % <sup>2</sup>	1,29%	1,96%	1,14%
<b>CONTA DE EXPLORAÇÃO</b>			
VOLUME DE NEGÓCIOS/VENDAS E SERVIÇOS PRESTADOS	16 341 807	16 869 634	17 199 602
PROVEITOS TOTAIS DE EXPLORAÇÃO	16 342 447	16 869 634	17 199 602
RESULTADO ANTES DE IMPOSTOS E ENCARGOS FINANCEIROS E AMORTIZAÇÕES (EBITDA)	5 384 574	5 689 325	5 182 340
em % do Volume de Negócios	32,95%	33,73%	30,13%
RESULTADO ANTES DE IMPOSTOS E ENCARGOS FINANCEIROS (EBIT)	2 194 857	2 359 301	1 754 284
RESULTADO ANTES DE IMPOSTOS	1 054 529	1 245 959	894 413
RESULTADO LÍQUIDO DO EXERCÍCIO	755 495	1 123 383	651 257
CASH-FLOW	3 945 212	4 453 407	4 079 313
<b>ATIVIDADE</b>			
VOLUME TOTAL DE ÁGUA VENDIDA	6 091 110	6 373 500	6 466 907
NÚMERO TOTAL DE CLIENTES	63 444	64 212	65 199
NÚMERO DE MUNICÍPIOS SERVIDOS	2	2	2
N.º TRABALHADORES	154	154	168
CLIENTES/TRABALHADORES	412	417	388

<sup>1</sup>Resultado líquido / Capital próprio

<sup>2</sup>Resultado líquido / Activo total



A cluster of handwritten signatures and initials in the top left corner. It includes a large, stylized signature at the top, followed by several smaller, more compact signatures and initials below it.



A large, prominent handwritten signature in the middle left area of the page. The signature is highly stylized and fluid, with a large initial 'A' or similar character.

## Estrutura Organizacional

### Órgãos Sociais

Nos termos do artigo 13.º dos Estatutos, são órgãos sociais da Vimágua a Assembleia geral, o Conselho de Administração e o Fiscal Único.

A Assembleia geral é formada por um representante de cada acionista, competindo aos órgãos executivos dos Municípios de Guimarães e Vizela designar os respetivos representantes.

O Conselho de Administração é o órgão de gestão da Vimágua, composto por três membros, um dos quais é o Presidente, que são nomeados pela Assembleia Geral, dois sob proposta do Município de Guimarães e um sob proposta do Município de Vizela. É este o órgão de gestão da Vimágua que, no âmbito do contrato de gestão da empresa, define as orientações estratégicas, os planos de atividade e de investimento, os objetivos e orçamentos anuais e plurianuais, controlando a respetiva execução.

Ao Fiscal Único compete a fiscalização das atividades desenvolvidas pela Vimágua, nomeadamente a revisão legal das contas.

O Conselho de Administração iniciou funções a 18 de outubro de 2013, composto pelos seguintes membros:

- Presidente:** Armindo José Ferreira da Costa e Silva, designado sob proposta do Município de Guimarães;
- 1.º Vogal:** Dora Fernanda da Cunha Pereira Gaspar, Vereadora da Câmara Municipal de Vizela e designada sob proposta do Município de Vizela;
- 2.º Vogal:** Octávio Manuel Novais Pereira dos Santos, designado sob proposta do Município de Guimarães.

O Presidente do Conselho de Administração exerce funções executivas, em regime de permanência, acumulando as competências previstas para o cargo de Diretor geral nos regulamentos e documentos de organização e carreiras da Vimágua.

A Mesa da Assembleia geral tem, desde 18 de outubro de 2013, a seguinte composição:

**Presidente:** Domingos Bragança Salgado, Presidente da Câmara Municipal de Guimarães;

**Vogal:** Dinis Manuel da Silva Costa, Presidente da Câmara Municipal de Vizela.

## Introdução

---

Em cumprimento do disposto na alínea f), do n.º 1, do artigo 19.º dos Estatutos da empresa, o Conselho de Administração da Vimágua – Empresa de Água e Saneamento de Guimarães e Vizela, EIM, S.A., apresenta o Relatório e Contas do exercício de 2016 e a proposta de aplicação de resultados.

O presente Relatório e Contas será acompanhado pela Certificação Legal das Contas e do Relatório e Parecer do Fiscal Único, conforme estipula a alínea k), do n.º 2, do artigo 25.º dos Estatutos.

Nos termos da alínea d), do n.º 1, do artigo 42.º da Lei n.º 50/2012, de 31 de agosto, que aprova o regime jurídico da atividade empresarial local e das participações locais, o presente Relatório e Contas será apresentado aos órgãos executivos dos Municípios de Guimarães e Vizela.

Em 2016 a Assembleia geral realizou quatro sessões, as duas sessões ordinárias previstas nos Estatutos e duas sessões extraordinárias.

Conforme determinado no artigo 16.º dos Estatutos da Vimágua, a 11 de março, em sessão ordinária, foi aprovado o Relatório e Contas de 2015, apresentado pelo Conselho de Administração da empresa, e na sessão ordinária realizada a 18 de outubro foi aprovado o *Tarifário 2017*, o *Plano Plurianual de Investimentos e Plano de Gestão Previsional 2017* e o *Relatório e Contas do Primeiro Semestre de 2016*.

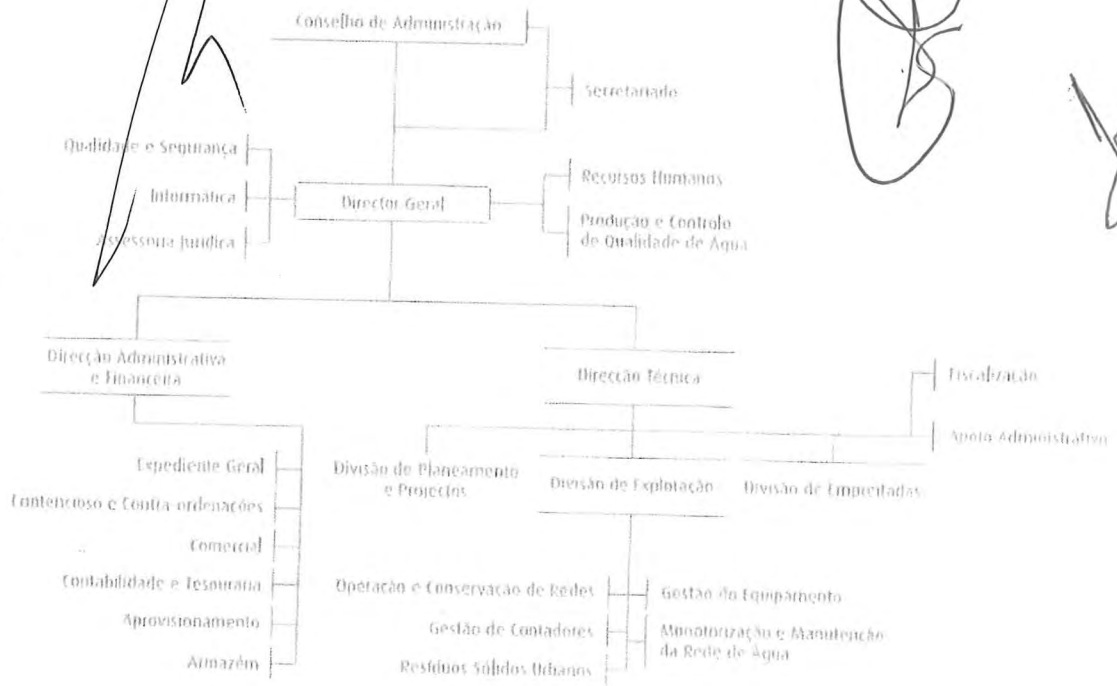
A Assembleia geral reuniu em sessão extraordinária, a 4 de maio de 2016, onde aprovou a Proposta de Aquisição do Edifício Sede da Vimágua, o pedido de rescisão da sociedade Santos Carvalho & Associados, SROC, S.A., do cargo de fiscal único, e a proposta de designação de novo fiscal único até final do mandato 2013-2017. Na segunda sessão extraordinária, realizada a 6 de julho, a Assembleia geral aprovou a proposta de revisão do plano plurianual de investimentos 2013-2017 – anexo II do contrato de gestão – e proposta de aprovação do plano de investimentos para 2018.

Nos termos dos Estatutos da empresa, alterados em 2013 para adequação às novas determinações legais introduzidas pelo regime jurídico da atividade empresarial local e das participações locais, aprovado pela Lei n.º 50/2012, de 31 de agosto, o Fiscal Único para o mandato 2013-2017 foi designado pelos órgãos deliberativos dos Municípios de Guimarães e Vizela, tendo-se mantido a fiscalização da empresa a cargo da sociedade Santos Carvalho & Associados, SROC, SA, representada por António de Jesus Pereira. Em 2016, foi presente à Assembleia geral o pedido de rescisão da sociedade "Santos Carvalho & Associados, SROC, S.A.", tendo sido proposta e aprovada, em sequência do pedido de rescisão e nos termos da alínea e), do n.º 1, do artigo 16.º dos Estatutos da Vimágua e do n.º 3 do artigo 26.º da Lei n.º 50/2012, de 31 de agosto, a designação para o cargo de Fiscal Único, para o período em falta do mandato dos órgãos sociais, iniciado em 18 de outubro de 2013, a sociedade "Armando Magalhães, Carlos Silva & Associados, SROC, Lda." inscrita na Ordem dos Revisores Oficiais de Contas sob o n.º 245 e na Conservatória do Registo Comercial de Vila Nova de Gaia, Pessoa coletiva n.º 509 332 153, com sede no Edifício Tower Plaza, Via Engenheiro Edgar Cardoso, 23-12.º D, 4400-676 Vila Nova de Gaia.



## Estrutura orgânica

A estrutura orgânica da empresa é ilustrada pelo seguinte organograma:



## Estratégia Empresarial

### A Empresa

A Vimágua iniciou a sua atividade em 20 de Fevereiro de 2002, substituindo-se aos Serviços Municipalizados de Água e Saneamento da Câmara Municipal de Guimarães, tendo sido criada, por iniciativa dos Municípios de Guimarães e Vizela, com o intuito de usando dos instrumentos previstos na lei, refundar um serviço público, reorganizando estruturas, rentabilizando recursos, implementando novas filosofias de gestão, clarificando competências e responsabilidades, em suma otimizando-o e orientando-o de forma ainda mais exigente e constante para a satisfação das necessidades dos clientes.

Em 28 de dezembro de 2007, por escritura pública e de acordo com a Lei n.º 53-F/2006, de 29 de dezembro, que aprovou o regime jurídico do sector empresarial local, revogando a anterior Lei-Quadro das Empresas Municipais, Intermunicipais e Regionais (Lei n.º 58/98, de 18 de Agosto), a Vimágua foi transformada em sociedade anónima, adotando a denominação *Vimágua, Empresa de Água e Saneamento de Guimarães e Vizela, EIM, S.A.*

**Identificação:** VIMÁGUA – Empresa de Água e Saneamento de Guimarães e Vizela, EIM, S.A.

**Sede Social:** Rua Rei do Pegú, n.º 172, S. Sebastião, 4810-025 Guimarães

**Matriculada na Conservatória do Registo Comercial de Guimarães com o Número Único 505 993 082**

### Capital Social e Prestações Suplementares:

Capital Social: 500.000 euros, dividido em 500.000 ações nominativas de valor nominal de 1 euro.

Prestações Suplementares: €12.240.000

### Acionistas:

Município de Guimarães: 450.000 ações

Município de Vizela: 50.000 ações

### Âmbito geográfico

A Vimágua atua no âmbito geográfico dos Municípios que a integram, Guimarães e Vizela, cuja cobertura territorial efetiva, por parte desta empresa, regista um significativo crescimento, desde a sua criação e início de atividade.



2 MUNICÍPIOS

53 FREGUESIAS



- SUPERFÍCIE  
Guimarães 240,95 km<sup>2</sup>  
Vizela 24,70 km<sup>2</sup>  
Total 265,65 km<sup>2</sup>
- POPULAÇÃO RESIDENTE  
Guimarães 158.124  
Vizela 23.736  
Total 181.860
- ALOJAMENTOS CLÁSSICOS  
Guimarães 66.790  
Vizela 9.048  
Total 75.838

### Objetivos Estratégicos



A 2 de Abril de 2008, foi celebrado entre a Vimágua e os Municípios participantes o *Contrato de Gestão*, para cumprimento das exigências legais do regime jurídico do setor empresarial local e determinação objetiva e concreta de orientações estratégicas dos Municípios em relação à empresa, atenta a sua natureza de entidade gestora encarregada da gestão de serviço de interesse geral.

O Contrato de Gestão, cuja finalidade é regular os direitos e deveres estabelecidos entre os Municípios e a Vimágua, reajustando e reequilibrando, assim, em termos económicos, a relação existente, por forma a tornar viável a atividade da Vimágua, define de forma clara os objetivos da sua atividade:


- a) Assegurar a qualidade, universalidade e continuidade dos serviços de interesse geral delegados na Vimágua e enquadrados pelo Contrato de Gestão, na área dos municípios de Guimarães e Vizela.
- b) Proteger os munícipes, assegurando o funcionamento dos Sistemas e a obtenção de níveis de satisfação e de qualidade das necessidades básicas da população ao nível de distribuição de água para consumo humano e saneamento das águas residuais.

- 
- 
- c) Manter e renovar as infraestruturas, instalações, equipamentos e quaisquer outros bens afetos aos Sistemas, quando necessário.
  - d) Impulsionar a coesão local a nível económico e social.
  - e) Privilegiar a eficiência e eficácia económica desta atividade, contribuindo para o equilíbrio económico e financeiro do conjunto do setor público.
  - f) Respeitar os princípios de não discriminação e transparência.

Os objetivos estratégicos definidos para a atuação da Vimágua devem compaginar-se com aqueles que são os objetivos nacionais estabelecidos para o setor do saneamento básico, plasmados no “PENSAAR 2020 – Uma nova estratégia para o setor de abastecimento de água e saneamento de águas residuais (2014-2020)”, documento que sucede ao Plano Estratégico de Abastecimento de Água e Saneamento de Águas Residuais (PEAASAR II).



O aludido “PENSAAR 2020” assenta em 5 eixos estratégicos, designadamente:




- Eixo 1 - Proteção do ambiente e melhoria das massas de água;
  - Eixo 2 - Melhoria da qualidade do serviço prestado;
  - Eixo 3 - Otimização e gestão eficiente dos recursos;
  - Eixo 4 - Sustentabilidade económico-financeira e social;
  - Eixo 5 - Condições básicas transversais.
- 

Assim, temos em curso um plano que visa, entre outras ações, promover a redução e controlo das infiltrações e afluência de águas pluviais às redes de águas residuais, substituir redes de água e contadores por forma a reduzir as perdas e implementar um plano de racionalização de consumo de energia.


### Enquadramento Setorial

No final do ano de 2006 foi publicada a Lei n.º 53-F/2006, de 29 de Dezembro, que aprovou o regime jurídico do setor empresarial local, revogando a anterior Lei-Quadro das Empresas Municipais, Intermunicipais e Regionais (Lei n.º 58/98, de 18 de Agosto), introduzindo um novo modelo de empresas municipais, distinto do regime anterior e aproximando-o do modelo adotado para o setor empresarial do Estado.


Neste contexto, a Vimágua, em 2007, procedeu à adequação dos respetivos Estatutos, passando a adotar um modelo de organização que melhor servia a prossecução do seu objeto, tendo em conta a



natureza da atividade desenvolvida pela Vimágua, enquadrada no Capítulo II, da Lei n.º 53-F/2006 (Empresas encarregadas da gestão de serviços de interesse geral), que, de acordo com as diretrizes comunitárias e com a legislação e regulamentação nacional aplicáveis, deveria ser gerida por princípios de gestão comuns aos das sociedades comerciais, considerou-se, então, que a adoção de natureza societária era a mais consentânea com aqueles princípios, uma vez que favorecia uma gestão isenta e centrada na prestação de um serviço público de carácter geral, tendo-se procedido, por conseguinte, à transformação da Vimágua, numa Sociedade Anónima nos termos da Lei Comercial.



A Lei n.º 53-F/2006, de 29 de dezembro, foi revogada pela Lei n.º 50/2012, de 31 de agosto, que aprova o regime jurídico da atividade empresarial local e das participações locais e que determinou a necessidade de proceder a uma alteração estatutária, por forma a conformar os Estatutos da Vimágua com o disposto na Lei 50/2012.



A principal alteração que decorre para a Vimágua deste novo ordenamento jurídico prende-se com a designação do Fiscal Único que nos termos do artigo 26º da referida Lei passará a ser designado, no caso da Vimágua, pelas Assembleias Municipais de Guimarães e Vizela, sob propostas dos respetivos órgãos executivos.

Entrou em vigor em dezembro de 2013 o Decreto-Lei n.º 133/2013, de 3 de outubro, o qual aprova o novo regime jurídico do setor público empresarial, estabelecendo os princípios e regras aplicáveis ao setor público empresarial, incluindo as bases gerais do estatuto das empresas públicas.

Enquanto entidade gestora dos serviços de abastecimento público de água e de saneamento de águas residuais urbanas a Vimágua está sujeita aos poderes de regulação da ERSAR – Entidade Reguladora dos Serviços de Águas e Resíduos.

Entrou em vigor a 1 de Janeiro de 2010, o Decreto-Lei n.º 194/2009, de 20 de Agosto, que vem estabelecer o regime jurídico dos serviços municipais e intermunicipais de abastecimento público de água, de saneamento de águas residuais e de gestão de resíduos urbanos, reunindo o regime jurídico sobre esta matéria num ato normativo, o que permite a clarificação das regras aplicáveis às entidades gestoras.

Assim, este quadro legal veio estabelecer regras sobre o relacionamento da Vimágua com os Municípios titulares do serviço, definindo um conjunto de normas, nomeadamente, quanto à gestão técnica dos

serviços e ao relacionamento com os utilizadores. Fixa, também, alguns princípios gerais sobre a intervenção da entidade reguladora e estabelece um regime contraordenacional que visa sancionar o incumprimento das obrigações por parte dos vários intervenientes (entidade titular dos serviços, entidade gestora e utilizadores).

O regulador setorial (ERSAR) viu os seus poderes e independência reforçados com a publicação, em 6 de março, da Lei n.º 10/2014 que aprova os novos estatutos da ERSAR e que acarreta novas condicionantes à atividade da Vimágua e necessidade de reestruturação para resposta aos novos normativos legais. Em face das alterações em concretização no setor das águas, o reforço dos poderes da ERSAR constitui um desafio significativo, quer para a entidade reguladora quer para as entidades reguladas, e pelo impacto que a atuação da ERSAR passa a poder ter na esfera patrimonial da Vimágua, enquanto empresa regulada, a gestão do risco regulatório torna-se uma matéria ainda mais fulcral para a Vimágua.

Além das condicionantes impostas pelo regime legal do setor e pelo seu sistema de regulação, existem outras que atuam e influenciam de forma direta a atividade e desempenho da Vimágua, com destaque para as seguintes:

- A evolução da situação económica e financeira do país;
- A variação dos custos energéticos;
- A existência de soluções privativas e individuais de abastecimento de água e saneamento de águas residuais, ainda que em incumprimento legal, em alternativa à ligação aos sistemas públicos;
- As verbas disponíveis para comparticipação dos investimentos.

## Missão, Visão e Valores

### Missão

A prestação dos serviços públicos de abastecimento de água para consumo humano e a recolha e tratamento de águas residuais, pautando-se pela prestação de um serviço de qualidade, orientado por princípios de eficácia de gestão, sem descurar, porém, a defesa dos valores de ordem social e do meio ambiente.

**Visão**

Ser uma empresa de âmbito intermunicipal de referência no setor, focalizada no cliente e orientada pelas melhores práticas internacionais

**Valores**

**Valores Institucionais que estão subjacentes à atuação da Vimágua:**

**Qualidade**, em função da qual se persegue a Inovação, a Modernidade e a Excelência;

**Responsabilidade Social** na prestação dos serviços públicos essenciais;

**Sustentabilidade e Eficiência** na Gestão, na Defesa e Proteção do Ambiente, de Respeito pela Pessoa Humana e de Envolvimento da Comunidade;

**Orientação para o Cliente**, razão de ser da empresa;

**Integridade e Transparência** no modo de estar e nas relações com todas as partes interessadas;

**Competência e Rigor** na tomada de decisões e nas ações, estabelecendo a Confiança como princípio de relação entre a Vimágua e os diferentes públicos de relacionamento;

**Respeito e a Prática da Legalidade;**

**Melhoria Contínua** da Pessoa, do Saber, dos Processos, das Práticas da Empresa e da Sociedade.

**Política da Qualidade, Ambiente e Segurança**

A certificação do Sistema de Gestão Integrada da Qualidade, Ambiente e Segurança tem-se mostrado uma ferramenta eficiente na implementação das metodologias definidas pela Vimágua, com vista à concretização dos objetivos definidos pela Administração.

A certificação na Gestão da Qualidade expressa o compromisso da Vimágua na satisfação plena das necessidades e expectativas dos nossos Clientes, já no que concerne à Gestão de Segurança, a avaliação sistemática dos riscos associados às nossas atividades, produtos e serviços, aliada à definição e implementação das melhores práticas e de um rigoroso cumprimento da legislação em vigor, contribuem para a promoção de boas condições de Segurança e Saúde.

Quanto ao Sistema de Gestão Ambiental, expressa o compromisso da Vimágua na minimização dos impactes ambientais das suas atividades, prevenindo a poluição e contribuindo ativamente para o desenvolvimento sustentável.

A Vimágua é auditada no âmbito do sistema de gestão da Qualidade, Ambiente e Segurança quer internamente, quer externamente, pelo menos duas vezes por ano.

Em 2016 foi realizada, em maio, uma auditoria interna e, em julho uma auditoria externa pelo organismo certificador. Todas as não conformidades e oportunidades de melhoria foram devidamente tratadas e na generalidade fechadas com eficácia.

Relativamente à capacidade de resposta perante a ocorrência de emergências, a Vimágua tem implementada a prática da realização de simulacros de forma a testar os planos de emergência definidos. Desta forma, planeou e realizou dois simulacros de emergência ambiental e de segurança nos quais se verificou que, de um modo geral, os colaboradores têm conhecimento dos modos de atuação a seguir e das funções a desempenhar e revelaram conhecer os principais impactes no caso de uma fuga de gás e no caso de um incêndio. Evidenciaram, ainda, de que modo os resíduos deviam ser geridos, mais concretamente separados e identificados. Foi, também, confirmada a capacidade de operacionalizar as metodologias definidas de resposta a emergências.

Não ocorreu nenhuma situação de emergência em nenhum dos edifícios da Vimágua. Manteve-se atualizada a documentação das várias medidas de autoproteção.

Em 2016 a Vimágua iniciou também o processo de transição para as novas normas de qualidade, ambiente e segurança, com principais impactos esperados na melhoria da metodologia de gestão de riscos, na melhoria da comunicação, no melhor alinhamento organizacional com as estratégias de gestão, no desenvolvimento das metodologias de gestão do conhecimento e num maior foco na gestão por objetivos.

### Plano de Prevenção de Riscos de Corrupção e Infrações Conexas e Código de Conduta e Ética

A promoção e difusão de valores de integridade, probidade, transparência e responsabilidade são contextos transversais a todas as abordagens promovidas sob a temática de Prevenção de Riscos de Corrupção e Infrações Conexas.

Em 25 de fevereiro de 2015 foi aprovado o Plano de Prevenção de Riscos de Corrupção e Infrações Conexas da Vimágua, encontrando-se o mesmo disponível no sítio eletrónico, de acordo com o previsto na Recomendação n.º 1/2009, publicada na 2ª série do Diário da República, n.º 140 de 22 de julho de 2009.

O Plano incide na contratação pública e na atribuição de subsídios e outros benefícios devido à alta probabilidade de ocorrência de fenómenos de corrupção, todavia não se esgota aqui o seu campo de atuação.



Foi, também, o Código de Conduta e Ética, na senda do fixado no Plano de Prevenção de Riscos de Corrupção e Infrações Conexas, tendo a Vimágua promovido ações de formação e divulgação dos dois documentos, implicando todos os trabalhadores da empresa, com vista à formação de uma consciência coletiva dos valores preconizados, que nos permita a médio e longo prazo demarcar objetivamente uma cultura organizacional singular, pautada pelo escrupuloso cumprimento dos objetivos enunciados no Código de Conduta e Ética.

A luta contra a corrupção exige uma mudança cultural e de comportamento de cada cidadão, porque uma sociedade só muda quando o conjunto dos indivíduos que a compõem modifica os seus comportamentos.

Com o comprometimento e esforços de todos é possível controlar os efeitos nefastos de atos de corrupção. Para isso é determinante o fator Educação. Apenas com a formação de cidadãos conscientes, comprometidos com a Ética e a Lei é possível minorar a ocorrência de atos de corrupção.

Sendo a realidade da vida e das instituições dinâmicas, também assim são os planos, daí que, anualmente, o Conselho de Administração pondere e elabore um relatório síntese de execução das medidas plasmadas no Plano de Prevenção de Riscos de Corrupção e Infrações Conexas, extraíndo as devidas conclusões e identificando os pontos a melhorar e, conseqüentemente, a ser incluídos no Plano original.

Em 2016, não foram identificados indícios de práticas de corrupção ou infrações conexas nem foram apresentadas reclamações contra qualquer administrador ou colaborador da Vimágua.

Em resultado da análise interna, com vista à avaliação do cumprimento das medidas e mecanismos de controlo instituídos e a identificação de eventuais fragilidades no sistema de controlo interno nas áreas de maior risco, a par da identificação de situações efetivas ou potenciadores de atos de corrupção e infrações conexas, consideramos que o Plano de Prevenção de Riscos de Corrupção e Infrações Conexas foi globalmente cumprido não havendo necessidade de revisão ou aperfeiçoamento do mesmo.

## Comunicação e Educação

### Educação/Responsabilidade Social

O ano de 2016 ficou marcado pela renovação do Centro de Aprendizagem sobre Água, localizado na Estação de Tratamento de Água de Santa Eufémia de Prazins, dirigidas, em especial, à comunidade escolar e que desde 2005 recebe a visita de escolas e outras instituições.

A este novo espaço demos o nome de Oficinas da Água, estando-lhe subjacentes os seguintes objetivos:

pk

Handwritten scribbles and signatures on the left margin.



Oficinas da Água – ETA, Sta. Eufêmia de Prazius



Dia 22 de março de 2016  
Oficinas da Água



- Ser um aliado das escolas para uma aprendizagem significativa, onde a teoria tem aplicabilidade concreta nas práticas do dia-a-dia;
- Dar a perceber como se afere a qualidade de uma água;
- Informar sobre a importância do investimento em sistemas públicos de água e saneamento, para a saúde pública, para o meio ambiente e para a qualidade de vida da população;
- Dar a perceber a importância de preservar e racionalizar a água;
- Ensinar o respeito pela biodiversidade e pela manutenção do equilíbrio dos ecossistemas existentes;
- Divulgar a atividade da Vimágua e recolher para um exercício mais capaz desta atividade os contributos da comunidade que serve, já que a missão da Vimágua é a prestação de um serviço público de interesse geral;
- Explorar as várias dimensões de conhecimento que se podem extrair da água: ao nível da microbiologia, da física, da química, da filosofia, da religião, da sabedoria popular, da cultura particular de um povo ou de uma região...;
- Estabelecer interações e potenciar sinergias com outras instituições/organizações, com a finalidade de melhorar continuamente o serviço que presta, trabalhando em prol do interesse público;
- Constituir um centro de referência em práticas lúdico-pedagógicas, na descoberta dos mistérios que a água incorpora.




Esta é, assim, mais uma valência pedagógica que a Vimágua oferece à comunidade, estando aberta a todos quantos tenham interesse em visitá-la.

As Oficinas da Água estão especialmente vocacionadas para o público infante-juvenil, dos 5 aos 13 anos. Não obstante, as atividades serão ajustadas à faixa etária dos grupos que se proponham visitar este espaço, grupos esses que deverão ter o mínimo de 10 elementos e um máximo de 30 elementos.

Esta foi a forma escolhida pela Vimágua para assinalar o Dia Mundial da Água em 2016, colocando ao dispor de todos um espaço especialmente dedicado ao estudo da água e ao seu conhecimento, espaço esse que é inclusivo, foi pensado e desenvolvido para acolher toda a comunidade.

No decorrer do ano de 2016, as Oficinas da Água receberam a visita de mais de 523 alunos de várias escolas de Guimarães e Vizela.




Dia 22 de março de 2016  
Oficinas da Água

A Vimágua participou, no decorrer do ano de 2016, no *Green Weekend*, promovido pelo Laboratório da Paisagem, Câmara Municipal de Guimarães e Comissão responsável pela candidatura de Guimarães a Capital Verde Europeia, inserido no âmbito das comemorações do Dia Mundial do Ambiente, dia 5 de junho.

A Vimágua marcou, assim, presença com um *Stand* Institucional, onde se reuniu informação sobre o serviço que presta e onde as crianças puderam desenvolver atividades lúdicas, sobre formas de poupança de água.

Paralelamente, promoveu-se, ainda, uma visita guiada ao sistema centenário de Minas da Penha e à Estação de Tratamento de Água de Sta. Eufémia de Prazins.

Handwritten signatures and scribbles.



4 de junho – Green Weekend

**Percurso pedestre  
pelas Minas da Penha**  
5 JUNHO 2016 / DIA MUNDIAL DO AMBIENTE / 10:00H

**viwagua**

**Visita à Estação de Tratamento  
de Água de Prazins, Guimarães**  
5 JUNHO 2016 / DIA MUNDIAL DO AMBIENTE / 10:30H

**viwagua**


A Vimágua participou do 17.º ENASB - Encontro de Engenharia Sanitária e Ambiental – que decorreu de 14-16 setembro de 2016, em Guimarães, marcando presença com um *Stand* institucional:



*[Handwritten signatures and initials in the right margin]*

O Dia Nacional da Água, dia 1 de outubro, foi, também, assinalado pela Vimágua, com a realização de atividades vocacionadas para o conhecimento, preservação e racionalização dos recursos hídricos.

Esta iniciativa teve lugar no âmbito do *Guimarães noc noc* e fez parte da programação da Casa Verde, que teve como entidade promotora a comissão responsável pela candidatura de Guimarães a Capital Verde Europeia.



A 24 de outubro de 2016, a Vimágua apresentou um novo modo de consumir água da rede pública. Criámos uma nova garrafa reutilizável, apta a ser transportada na lancheira escolar e que visa chegar a todas as crianças do primeiro ciclo do ensino-básico e pré-escolar dos concelhos de Guimarães e Vizela. À semelhança das gentes de Guimarães e Vizela, conhecidas pela sua hiperidentidade, esta garrafa foi concebida para ser única, personalizável ao gosto do seu utilizador. Como o contexto privilegiado de vida desta garrafa são as escolas, foi na Escola EB1 de S. Roque, na Costa, em Guimarães e na Escola EB1, de S. Miguel, em Vizela, que ela foi publicamente apresentada, tendo sido testada a sua funcionalidade, pelo seu público-alvo, as crianças. Nesse mesmo dia 24 de outubro, os nossos clientes tiveram, também, uma receção diferente, quer em Guimarães quer em Vizela, tendo sido oferecido um exemplar desta garrafa a cada cliente que nos

visitou e aproveitou o momento para a realização de um pequeno questionário de avaliação de satisfação.

Nesse mesmo dia 24, a Vimágua deu, também, a conhecer à comunidade um jarro de vidro, desenvolvido pelo *designer* vimaranense Nuno Vieira, no pressuposto de comunicar as seguintes ideias:

- Água de Abastecimento Público
- Segurança
- Fiabilidade
- Baixo preço

Este objeto foi oferecido às diferentes instituições com papel de relevo nos concelhos de Guimarães e Vizela, para que parta delas o exemplo a seguir, no que respeita ao consumo de água da rede pública.




Todos os objetos que compõem a Família de objetos Vimágua ficaram disponíveis desde o dia 24 de outubro para compra, no edifício sede da Vimágua e no Balcão de atendimento de Vizela, a todos quantos o desejem, pelo preço de 0,50 cêntimos, no caso das garrafas e 10 euros, no que respeita ao jarro de vidro.

Estas iniciativas visam dar escala à marca Vimágua e a despertar a consciência da população para a importância da ligação aos sistemas públicos de abastecimento de água e saneamento de águas residuais urbanas.

Está, também, em curso, a entrega gratuita destas novas garrafas reutilizáveis por todos os jardins de infância e escolas do primeiro ciclo do ensino básico, dos concelhos de Guimarães e Vizela, com a realização de uma pequena ação de esclarecimento sobre o modo de utilização da garrafa e sobre a importância dos sistemas públicos de saneamento básico, para a saúde, ambiente e urbanismo.






24 de outubro de 2016  
Escola EBI de S. Roque, Costa, Guimarães



24 de outubro de 2016  
Escola EBI de S. Miguel, Vizela

# PERSONALIZA A TUA GARRAFA!



[www.vimagua.pt](http://www.vimagua.pt)

**vimagua**

*[Handwritten signatures and scribbles on the right side of the page]*

Durante o ano de 2016, mantivemos a campanha "Separe as Águas", tendo em conta a importância da separação de redes, águas residuais e águas pluviais, para o normal funcionamento do sistema público de saneamento de águas residuais urbanas.

A ligação da rede pluvial à rede de saneamento é uma prática incorreta, com efeitos muito negativos, quer na qualidade das massas de água, uma vez que as descargas dos sistemas por excesso de volume de água residual, em tempo húmido, constituem focos de contaminação, quer pelo acréscimo de volume de água a tratar, o que aumenta o custo com o tratamento, que será repercutido no utilizador.

Como forma de promover o aumento do número de clientes, a Vimágua lançou, em 2016, uma campanha postal, informando todos aqueles que ainda não fizeram a ligação dos seus prédios aos sistemas públicos de abastecimento de água e saneamento de águas residuais urbanas das vantagens na ligação às redes públicas, tendo em conta a qualidade de vida, a saúde e a salvaguarda do meio ambiente.



**Guimarães  
está mais amiga  
do ambiente.**

**e você?**

desde 2002 a Vimágua  
investiu **77 milhões de  
euros** em infraestruturas  
e tecnologia para lhe  
oferecer um serviço  
de qualidade cumprindo  
todas as exigências legais.

**do que espera para  
fazer parte da mudança?**

ligue-se às redes públicas  
de água e saneamento!


[www.vimagua.pt](http://www.vimagua.pt)

**vimagua**

*[Handwritten signatures and initials on the right margin]*

**Vizela  
está mais amiga  
do ambiente.**

**e você?**

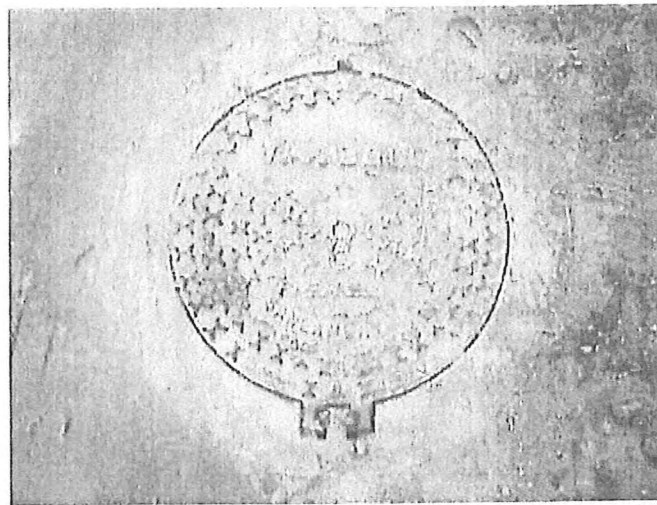


*Handwritten notes and signatures in the left margin:*  
A.  
M. S. R.  
C.  
L.  
S.  
B.  
K.


**vimagua**

a ligação à rede pública  
de água e saneamento protege  
a sua saúde e o meio ambiente.


do que espera para  
fazer parte da mudança?




Obra da Vimágua em setembro de 2016  
O investimento em infraestruturas é contínuo



Neste seguimento da campanha para a ligação às redes, promoveram-se inúmeras iniciativas, como ações de fiscalização, criaram-se *outdoors* e disponibilizou-se informação no sítio eletrónico da Vimágua. Os meios de comunicação social, rádios e jornais, têm, também, vindo a passar informação sobre a importância da adesão aos sistemas públicos, da separação dos sistemas e da adequada utilização dos sistemas públicos de abastecimento de água e saneamento de águas residuais.



A Vimágua quer afirmar-se como uma marca de confiança e em todas as iniciativas que promove acrescentar valor. Uma das estratégias principais na atuação com os utilizadores é a parceria com a saúde pública, de onde se parte para a educação e mudança de hábitos, parceria essa que se pretende manter e aprofundar.

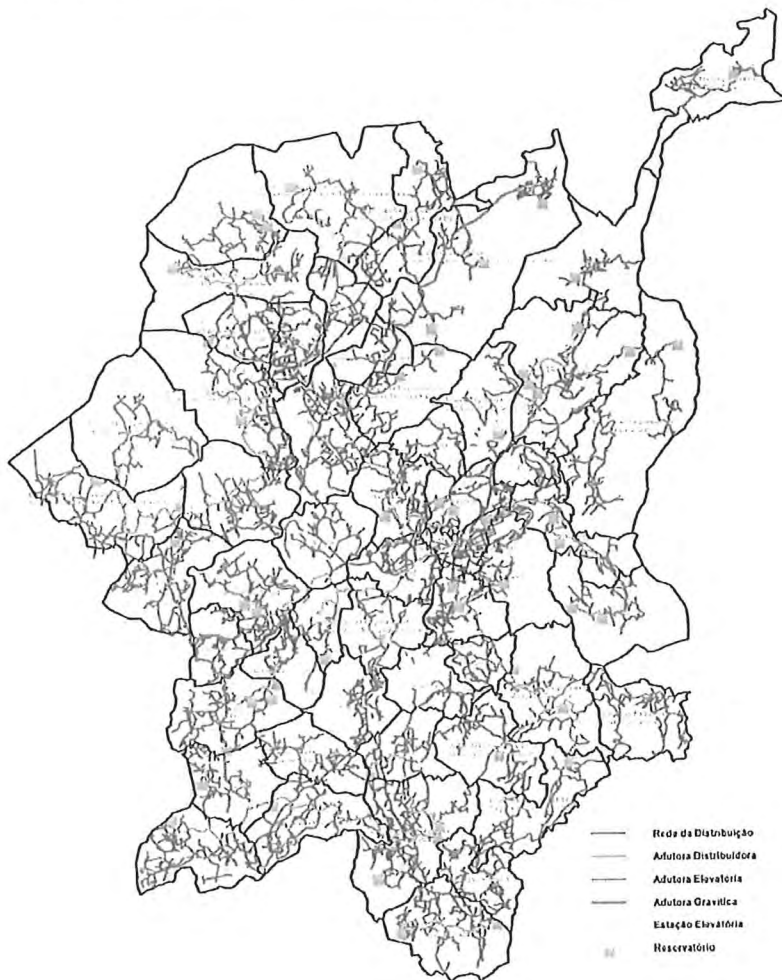


## Áreas de Atividade

A gestão das diferentes fases do Ciclo da Água em que a Vimágua tem intervenção - captação, tratamento e distribuição de água para consumo público e saneamento de águas residuais urbanas - mantém-se orientada pelos princípios fundamentais da Sustentabilidade, da Qualidade do serviço prestado aos seus clientes e utilizadores e da Rentabilidade

É nestas áreas que se geram a quase totalidade dos proveitos da Empresa, representando, também, a parte mais significativa dos seus custos operacionais.

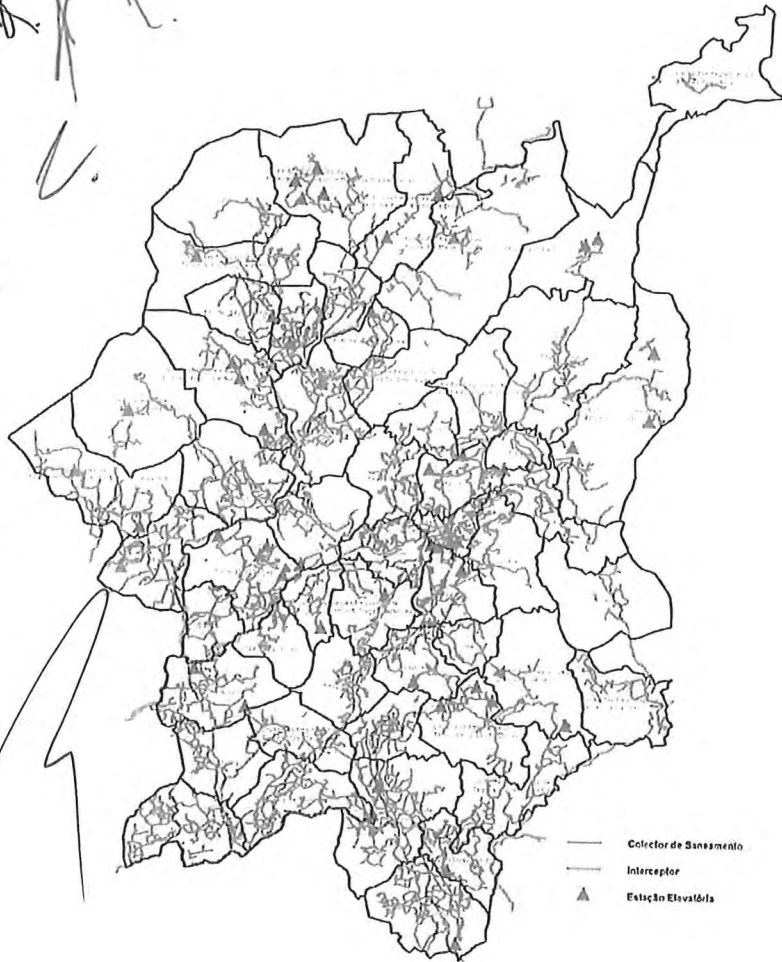
### Infraestruturas do sistema de abastecimento de água




- 2 Estações de Tratamento de Água (ETA)
- 1365 Km de condutas de água (inclui adução e distribuição)
- 55 Reservatórios
- 22 Estações elevatórias
- 14 Hidropressores
- 22 Postos de recloração



Infraestruturas do sistema de saneamento de águas residuais



- 812 Km de condutas de saneamento de águas residuais
- 51 Estações elevatórias



**Abastecimento de água:**

A atividade na área do serviço público de abastecimento de água, cuja gestão compete à Vimágua, engloba, concretamente, quer o "sistema em baixa" quer o "sistema em alta", ou seja, a produção, o tratamento, o armazenamento e a distribuição ao consumidor final, sendo, portanto, completamente independente de qualquer sistema multimunicipal.

Neste capítulo, a Vimágua é responsável pela gestão de um parque de 33 reservatórios (Res.), 9 Reservatórios com hidropressor (Res. + Hid.), 13 Reservatórios com estação elevatória (Res. + EEA), 22 Estações Elevatórias (EEA) e 14 hidropressores (Hid.). No seu conjunto, a totalidade destes equipamentos disponibiliza uma capacidade de reserva total de aproximadamente 60.000 metros cúbicos.

O transporte e a distribuição da água são efetuados através de canalizações com uma extensão de aproximadamente 1.365 quilómetros de condutas adutoras e distribuidoras, às quais se encontram ligados 59.202 ramais domiciliários.

A água que a Vimágua distribui é proveniente de 2 captações superficiais (Prazins St<sup>a</sup> Eufémia e Gondomar) e 5 subterrâneas (Rocha, Senhoras do Monte, Minas da Penha-nascente, Minas da Penha poente e Castelões).

Para garantir a qualidade da água distribuída, foram implementados e encontram-se em funcionamento, 22 postos de cloração/recloração e 8 postos de correção de pH, todos com localizações estrategicamente determinadas.

Atenta a orografia dos concelhos de Guimarães e de Vizela, a manutenção de pressões de serviço é feita com recurso a 118 válvulas redutoras e estabilizadores de pressão, estrategicamente inseridas nas redes distribuidoras gravíticas.

A Vimágua tem ainda a incumbência de proceder à construção de novas ligações domiciliárias, quer seja a pedido dos interessados quer seja por iniciativa própria havendo, neste caso, a distinguir a execução de novas ligações e a renovação das existentes. Assim, durante o ano de 2016, foram executadas 319 novas ligações domiciliárias à rede pública de água e alteradas 85 ligações existentes que necessitaram de intervenção corretiva.

Nesta atividade operacional, os objetivos traçados visam garantir a prestação de um serviço público de qualidade, passando pela concretização dos seguintes pontos:

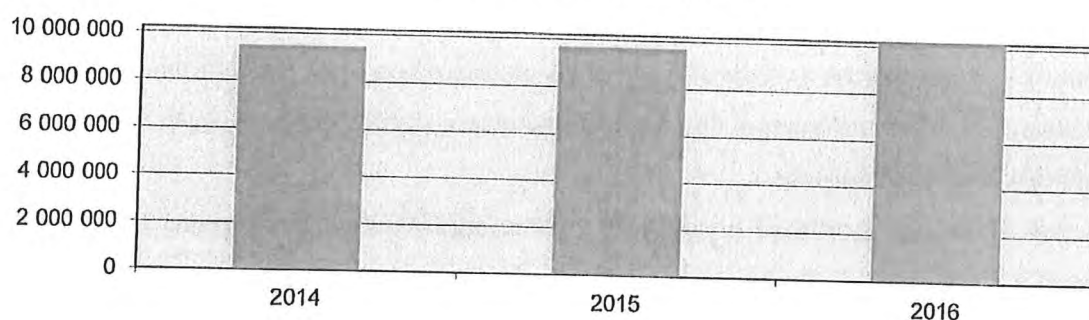
- Implementação de planos de higienização de reservatórios, estações elevatórias e hidropressores;
- Implementação de planos de vigilância e manutenção de estações elevatórias e hidropressores;

- Implementação de planos de vigilância e manutenção de válvulas redutoras de pressão;
- Redução do tempo de início na reparação de fugas;
- Aumento da eficácia nas reparações efetuadas.

### Produção e Distribuição de Água

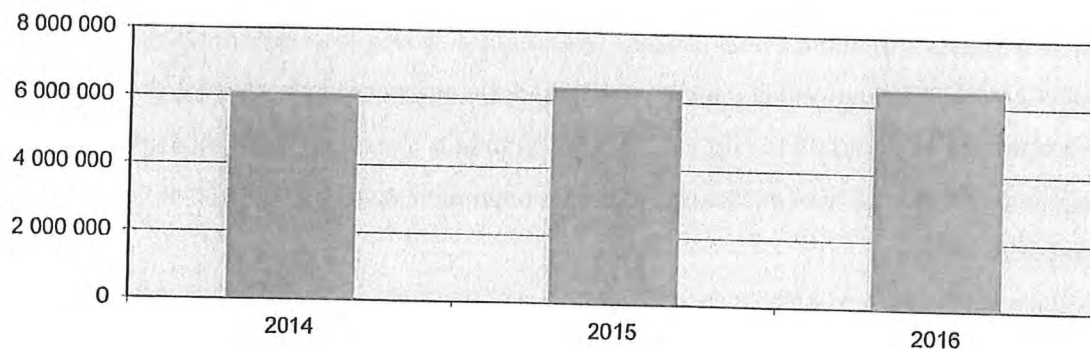
O volume total de água captada pela Vimágua em 2016 foi de 10.807.229 metros cúbicos, representando um acréscimo de 11,67%, quando comparado com o ano de 2015.

**Volume de água captada**



O volume de água faturada aos utilizadores do serviço público de abastecimento de água foi de 6.466.907 metros cúbicos, o que representa um crescimento de 1,47%, relativamente ao ano anterior, acréscimo decorrente do aumento do número de clientes.

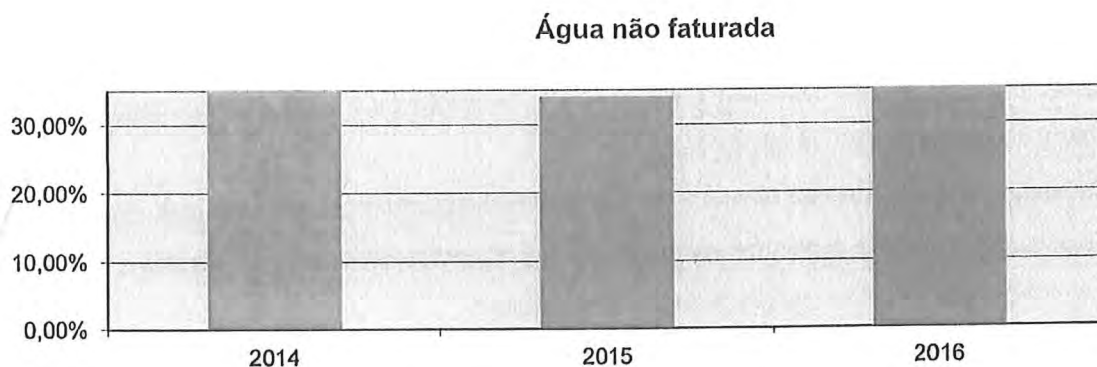
**Volume de água faturada**



As perdas de água dividem-se em perdas reais e perdas aparentes, sendo que o indicador de perdas reais representa o volume total de perdas físicas de água do sistema em pressão, até ao contador do cliente, e o indicador de perdas aparentes contabiliza todos os tipos de imprecisões associadas às medições da água produzida e da água consumida e ainda o consumo não-autorizado (por furto ou uso

ilícito). A ERSAR tem em revisão o processo de cálculo e apresentação do Balanço Hídrico, a aplicar relativamente ao ano de 2016, não tendo até ao momento divulgado o novo Guia, pelo que não foi apurado o valor das perdas reais.

Relativamente ao indicador de água não faturada, calculado pela diferença entre a água entrada no sistema e o consumo autorizado faturado, regista-se um acréscimo face ao ano anterior, tendo-se fixado nos 40,16%. Este indicador inclui não só as perdas reais e aparentes, mas também o consumo autorizado não faturado, onde se inclui a água para combate a incêndios, e o consumo não autorizado, resultante de furto e uso ilícito do sistema público de abastecimento.



A redução dos volumes de água não faturada constitui um objetivo dependente de múltiplas variáveis. Assim, procedemos ao lançamento de empreitadas para a substituição da rede água na Rua Laurinda Ferreira Magalhães, em Moreira de Cónegos, substituição da rede de água na rua dos Cutileiros, em Creixomil, Substituição da rede de água na Rua Dr. José Sampaio, em Oliveira do Castelo, e substituição da conduta elevatória na Rua da Cruz d'Argola, em Mesão Frio.

Durante o ano de 2016 foram, ainda, lançadas duas empreitadas para o restauro e impermeabilização dos reservatórios R3, em Serzedelo, e de Frades 1.ª fase, em S. Miguel.

Realizou-se a modelação da pressão de serviço nas redes de distribuição, em alguns locais, através da instalação de Válvulas Reguladoras de Pressão.

A Vimágua tem vindo a investir em sistemas monitorização da rede de água, com o objetivo de identificar a ocorrência das fugas e consumos abusivos, densificando o sistema de telegestão, para reforço do controlo e monitorização em contínuo dos caudais de água captados e distribuídos, dos valores de pressão, dos níveis de água nos reservatórios e do estado dos equipamentos em geral.

Em 2016 foi lançado um concurso público com vista à aquisição de equipamentos para monitorização de reservatórios e VRP's, nomeadamente autómatos, *dataloggers*, transdutores de pressão e sondas hidrostáticas.

Está, ainda, a ser desenvolvido um programa dos investimentos necessários para a remodelação e substituição das redes mais antigas, identificadas por terem maior número de roturas, e para a diminuição dos valores de pressão de serviço excessivos, registados em determinados pontos da rede, com recurso à instalação de válvulas redutoras de pressão.

Por outro lado, considera-se que as perdas aparentes por erros de medição dos contadores tenham um impacto de significado relevante que poderá justificar, em grande medida, o aumento do volume de água não faturado. Por esse motivo, a Vimágua implementou uma campanha para a substituição de contadores que visa a atualização e a redução da idade média do seu parque de contadores, tendo sido substituídos 2.500 contadores.

Foi, ainda, desenvolvido um concurso público para a aquisição de 20.000 novos contadores, cuja instalação decorrerá a partir do início de 2017.

Esta campanha de substituição é promovida no âmbito do plano geral de manutenção dos componentes do sistema público de abastecimento de água, sendo expectável que com esta medida se venha a refletir na diminuição da percentagem de água não faturada.

Para além do programa de substituição de contadores e simultaneamente é efetuada a correção de instalações que apresentem deficiências que contribuam para uma deficiente contabilização dos consumos e redimensionado o contador instalado.

Atento o volume de investimento implicado na campanha de substituição de contadores e a morosidade inerente a todo o processo, prevemos poder estar em velocidade cruzeiro neste plano no ano de 2020.

Por outro lado, porque contribui, também, fortemente para o indicador das perdas, o furto de água e consumo ilícito não faturado, recrutamos novos trabalhadores para o Setor de Fiscalização e adquirimos uma nova viatura para, entre outras tarefas, contribuir para a deteção, penalização e eliminação de tais comportamentos.

Para a melhoria do indicador de perdas de água, a Vimágua recrutou novos trabalhadores para a Divisão de Exploração, iniciou a aquisição de máquinas e viaturas pesadas, visando o reforço da capacidade de resposta às roturas e redução dos tempos de intervenção.

### Qualidade da água

No que concerne à qualidade da água para consumo humano, verifica-se que ao longo dos anos se têm mantido elevados padrões de qualidade na água fornecida pela Vimágua.

O programa de monitorização da qualidade da água do Sistema Vimágua integra três componentes:



- 1- Controlo legal – Plano de Controlo de Qualidade da Água aprovado ERSAR;
- 2- Controlo operacional – águas brutas superficiais e subterrâneas, reservatórios de água tratada, controlo da eficiência do tratamento da água nas Estações de Tratamento de Água (ETA) e pontos da rede de abastecimento de água;
- 3- Controlo de verificação – aquando dos incumprimentos de valor paramétrico e reclamações da qualidade da água.

No âmbito da execução do Programa de Controlo da Qualidade de Água para consumo humano, com reporte ao ano de 2016, registámos **99,80%** de cumprimento dos valores paramétricos exigidos por Lei, o que permite classificar a água distribuída pela Vimágua, como sendo de **boa qualidade**, uma água segura, de acordo com o *Guia de Avaliação da Qualidade de Serviço* da ERSAR (Entidade Reguladora dos Serviços de Águas e Resíduos).

Importa sublinhar que, no ano de 2016, o programa de monitorização da qualidade da água, aprovado pela Entidade Reguladora, foi, integralmente, cumprido, tendo sido realizadas 3.350 determinações de parâmetros, na torneira do consumidor.




#### Águas Residuais

A atividade na área dos serviços de saneamento de águas residuais urbanas, cuja gestão compete à Vimágua, engloba, concretamente, o “sistema em baixa”, ou seja, a recolha e encaminhamento das águas residuais até ao sistema de tratamento em alta, explorado em regime de concessão, em todo o Vale do Ave, por um sistema multimunicipal.

Neste capítulo, a Vimágua é responsável pela gestão de uma extensão de aproximadamente 812 quilómetros de coletores, aos quais se encontram ligados 43.907 ramais domiciliários, e de 51 EEAR (Estações Elevatórias de Águas Residuais).



São, também, geridas pela Vimágua pequenas redes de drenagem de águas residuais com ligação a fossas coletivas ou ETAR's situadas, quase exclusivamente, em loteamentos promovidos por terceiros, e cuja ligação às redes principais não se mostra economicamente viável. Assim, a Vimágua assegura a manutenção de 4 ETAR's (Estação de Tratamento de Águas Residuais) e de 28 FSC (Fossa Séptica Coletiva). Para além destas infraestruturas públicas, a Vimágua assegura ainda a manutenção de fossas privadas sempre que o respetivo proprietário o solicite.

A Vimágua tem, ainda, a incumbência de proceder à construção de novas ligações domiciliárias, quer seja a pedido dos interessados quer seja por iniciativa própria havendo, neste caso, a distinguir a execução de novas ligações e a renovação das existentes. Assim, durante o ano de 2016, foram



executadas 335 novas ligações domiciliárias à rede pública de saneamento e 2 ligações existentes que necessitaram de intervenção corretiva.

Nesta atividade operacional, os objetivos traçados visam garantir a prestação de um serviço público de qualidade, passando pela concretização dos seguintes pontos:

- 
- 
- Implementação de planos de manutenção preventiva das redes de drenagem;
  - Implementação de planos de vigilância e manutenção de Estações Elevatórias;
  - Implementação de planos de manutenção preventiva de FSC - Fossas Sépticas Coletivas - e ETAR's - Estações de Tratamento de Águas Residuais
  - Aumento da eficácia nas reparações efetuadas.

## Gestão de Clientes

A Missão e Cultura de atuação da Vimágua tem como pilares fundamentais os Valores já enunciados, pelos quais se pauta e os quais, simultaneamente, promove, no seu âmbito de atuação. A satisfação dos clientes, claramente assumida na Política de Gestão da Qualidade e Segurança adotada, encerra em si aquele que será o principal Valor, pela sua importância intrínseca e, também, por ser aquele que pode aglutinar e sintetizar todos os outros.

O contínuo desenvolvimento de uma cultura de serviço ao Cliente é uma orientação estratégica que se concretiza no desenvolvimento de iniciativas direcionadas para a melhoria contínua do serviço prestado.

### Clientes em números


No final de 2016 o número total de clientes da Vimágua era de 65.199, sendo 62.068 clientes de água e 58.601 clientes de saneamento.

Os clientes totais da Vimágua cresceram 1,54% comparativamente ao final do ano de 2015.

Tipo de cliente	2002	2014	2015	2016
Doméstico	37 138	54 644	55 353	56 159
Não Doméstico	6 506	8 800	8 859	9 040
<b>Total</b>	<b>43 644</b>	<b>63 444</b>	<b>64 212</b>	<b>65 199</b>

De realçar que desde o final do primeiro exercício de atividade (2002), a Vimágua regista um acréscimo de 21.555 clientes, a que corresponde uma taxa de crescimento de mais de 49% e uma taxa média de crescimento anual próxima de 3,6%.






No triénio 2014-2016 a Vimágua registou um acréscimo de 2.832 clientes.

Em 2016 o crescimento anual de clientes (+987) foi superior ao registado no ano anterior, refletindo a adesão às novas redes e o resultado do processo iniciado de notificação aos utentes com serviço disponível e sem ligação às respetivas redes.

Consoante a natureza dos serviços temos três tipologias de contratos: "contratos de saneamento", "contratos de água e saneamento" e "contratos de água".

Tipo de contratos	2014	2015	2016
Contratos saneamento	3 275	3 222	3 131
Contratos água e saneamento	53 173	54 187	55 470
Contratos água	6 996	6 803	6 598
<b>Total</b>	<b>63 444</b>	<b>64 212</b>	<b>65 199</b>

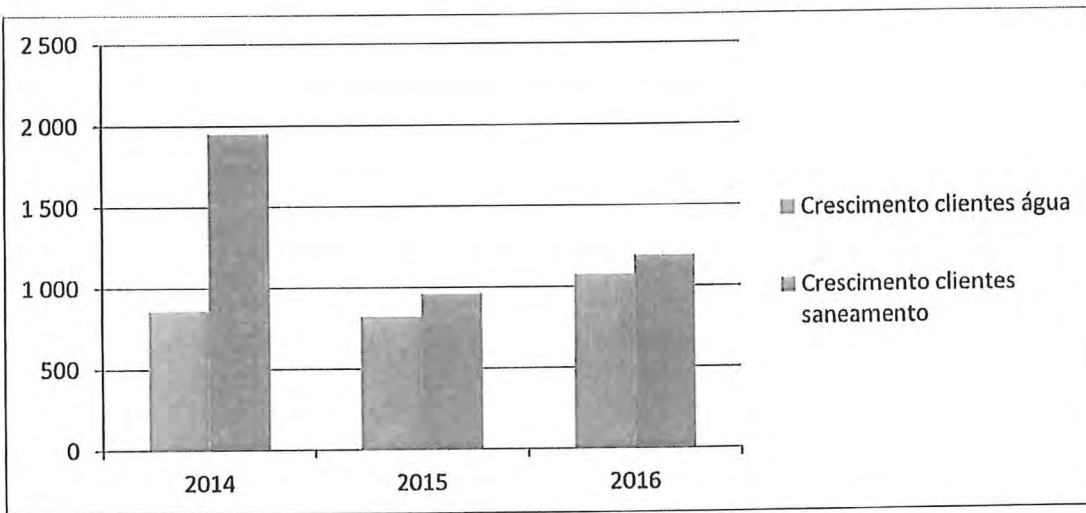


Realça-se, em 2016, tal como já havia sucedido em 2015, o acréscimo de clientes com contrato de água e saneamento, também designado por contrato único, (+1.283) parcialmente contrabalançado pelo decréscimo de contratos só de saneamento (-91) e contratos só de água (-205). Com efeito o



*[Handwritten signatures and initials]*

crescimento de clientes de saneamento (+1.192) foi, ainda, superior ao crescimento de clientes de água (+1.078) mas, contrariamente aos anos anteriores aproximou-se daquele crescimento. Estes números são relevantes porque realçam a tendência iniciada em 2015 de ligação aos dois serviços públicos: água e saneamento.



*[Handwritten signatures and initials]*

Os resultados do último triénio evidenciam por um lado o forte investimento em redes de saneamento e por outro, como já referimos, o trabalho de fiscalização e controlo das ligações à rede pública de saneamento sem contratação do serviço com a Vimágua.

#### Cientes de água

O número total de clientes de água, em 31 de Dezembro de 2016, era de 62.068 representando uma taxa de crescimento anual de 1,77%.

Tipo de cliente	2012	2014	2015	2016
Doméstico	37 138	51 503	52 271	53 174
Não Doméstico	6 506	8 666	8 719	8 894
<b>Total</b>	<b>43 644</b>	<b>60 169</b>	<b>60 990</b>	<b>62 068</b>


No final do ano a Vimágua passou a contar com mais 1.078 clientes, comparativamente com o final de 2015.

Da análise da evolução de clientes, concluímos que, tradicionalmente, o maior acréscimo é registado nos clientes familiares, resultado da expansão dos serviços públicos aos anéis externos dos concelhos,

onde o peso dos serviços e indústrias é menor, mas onde um grande número de pessoas passou a contar com a Vimágua como parceira de saúde pública, ambiente e qualidade de vida.

Em 2016, esta tendência é contrariada, tendo havido maior crescimento dos clientes não domésticos, com +2,01%, tendo a taxa de crescimento dos clientes não domésticos ficado em +1,73%, superior à taxa de +1,49% registada em 2015. De facto continuamos a obter resultados significativos na adesão das famílias, com um reforço, neste exercício, da adesão de clientes não domésticos.

O número de clientes de água teve um acréscimo de 18.424 novos clientes, desde final de 2002, a que corresponde uma taxa de crescimento superior a 42% e uma taxa de crescimento anual média ligeiramente superior a 3%.

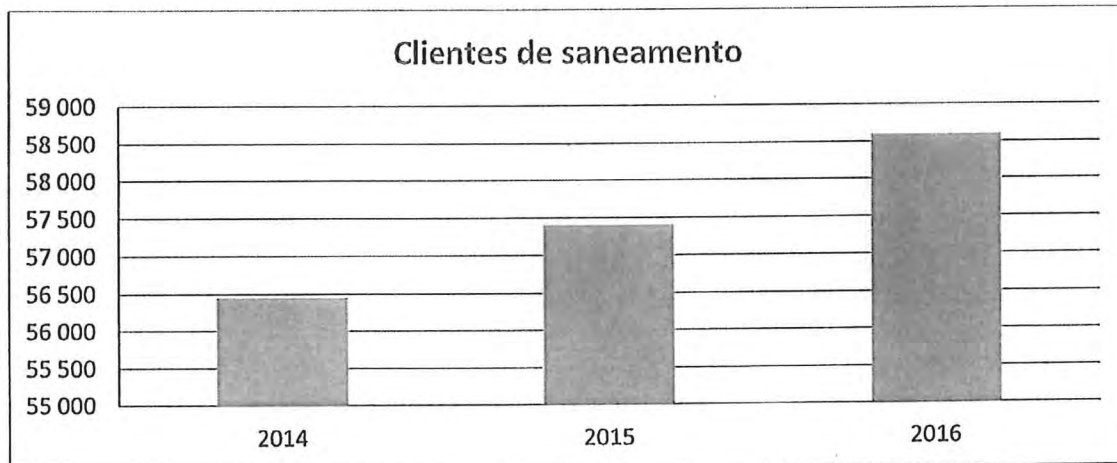


O acréscimo anual de clientes de água o qual representa, também, um acréscimo no indicador de adesão às redes públicas, reflete por um lado o desfaseamento temporal que existe entre a disponibilização de redes e a ligação da população às mesmas, num território fortemente marcado por fontes alternativas, e por outro o trabalho contínuo que vem sendo desenvolvido pela Vimágua para promoção da adesão às redes públicas.

#### Clientes de saneamento

O número total de clientes de saneamento, em 31 de Dezembro de 2016, era de 58.601 representando uma taxa de crescimento de 2%.

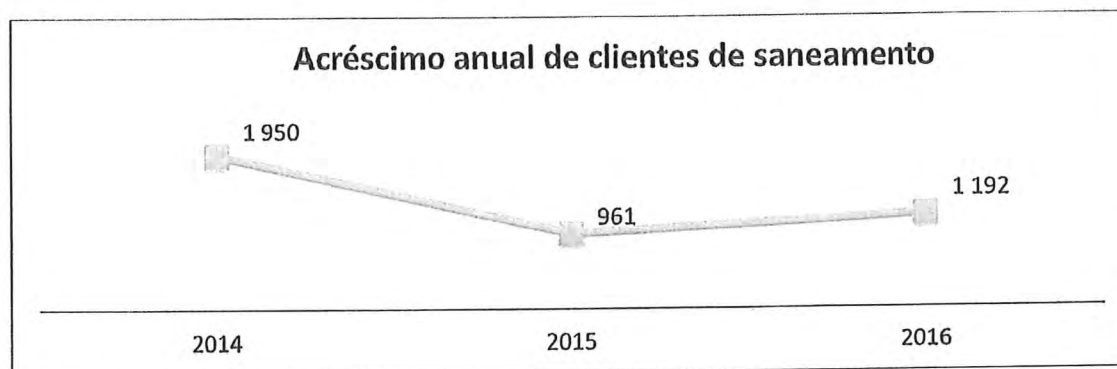
Tipo de cliente	2014	2015	2016
Doméstico	49 735	50 640	51 678
Não Doméstico	6 713	6 769	6 923
<b>Total</b>	<b>56 448</b>	<b>57 409</b>	<b>58 601</b>



Handwritten notes and signatures on the right side of the chart, including a large signature and some illegible scribbles.

No triénio 2014-2016 a Vimágua continua a registar um crescimento muito significativo de clientes de saneamento, com efeito passamos a ter mais 4.103 clientes.


Handwritten signature on the right side of the text block.



Handwritten notes and signatures on the right side of the chart, including a large signature and some illegible scribbles.

#### Dados de Faturação

A faturação periódica de clientes, referente aos serviços prestados pela Vimágua, totalizou no exercício de 2016 o valor 16.329.960 Euros, representando um crescimento de 2,16% quando comparado com o exercício de 2015.

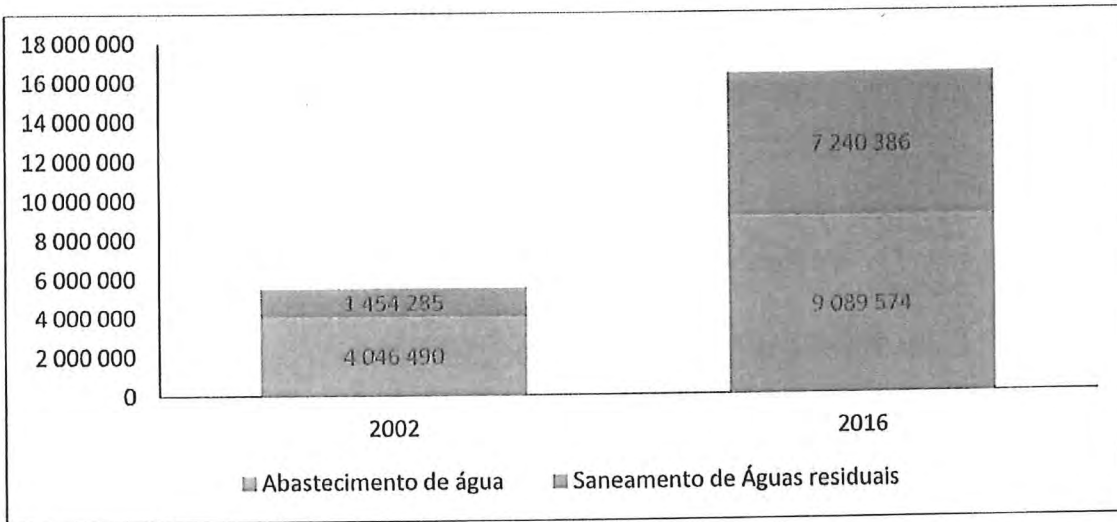


Analisados os dados da faturação em valor e em quantidade, verificámos que registámos crescimento nas quantidades e valores faturados de tarifas fixas, tanto no serviço de abastecimento de água como no serviço de saneamento de águas residuais, resultante do crescimento do número de clientes. No que às tarifas variáveis respeita registou-se um acréscimo de faturação de água, tanto em volume (+93.407m<sup>3</sup>) como em valor (+67.621Euros), e um acréscimo na faturação do serviço de saneamento (+3,32%), resultante do impacto positivo do crescimento de clientes conjugado com o impacto positivo do volume de água faturada.

Atividade	Valor(€)			Variação 16/15
	2014	2015	2016	
<b>Abastecimento de água</b>	<b>8 575 936</b>	<b>8 977 718</b>	<b>9 089 574</b>	<b>1,25%</b>
- Tarifa Variável	5 666 986	6 035 371	6 102 992	1,12%
- Tarifa Fixa	2 908 950	2 942 347	2 986 582	1,50%
<b>Saneamento de Águas residuais</b>	<b>6 653 349</b>	<b>7 007 696</b>	<b>7 240 386</b>	<b>3,32%</b>
- Tarifa Variável	4 560 944	4 862 699	5 022 825	3,29%
- Tarifa Fixa	1 524 446	1 581 586	1 643 605	3,92%
- Contrato autónomo	567 958	563 411	573 956	1,87%
<b>TOTAL</b>	<b>15 229 285</b>	<b>15 985 414</b>	<b>16 329 960</b>	<b>2,16%</b>

Regista-se o crescimento significativo no total dos rendimentos do serviço público de abastecimento de água (+1,25%) e do serviço de saneamento (+3,32%), em resultado do crescimento de clientes e do volume de água faturado, não obstante terem-se mantido as tarifas da generalidade dos serviços prestados pela Vimágua, com exceção das tarifas mensais de saneamento, as quais tiveram um aumento de 1,27% decorrente, essencialmente, do agravamento da tarifa aplicada pela "Águas do Norte"

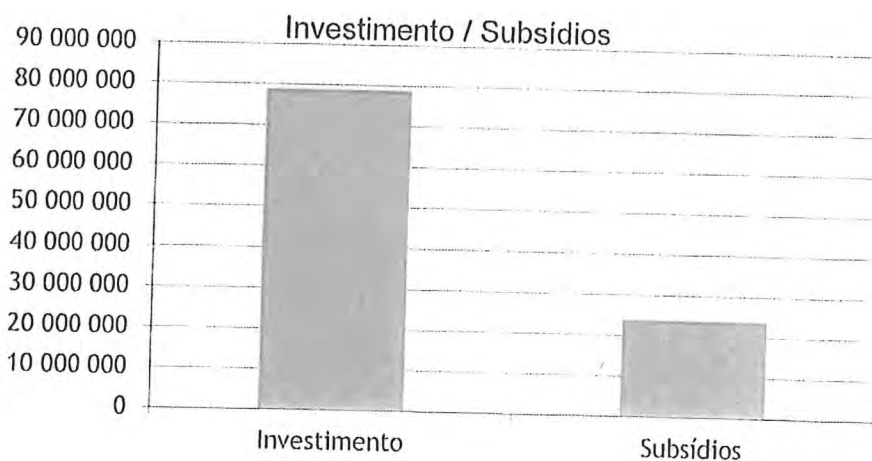
Desde o início de atividade da Vimágua, em Fevereiro de 2002, o montante de rendimentos relativos às principais prestações de serviços cresceu mais de 136% como resultado do acréscimo e expansão da atividade da empresa e do rigor na contratação e faturação dos serviços prestados às populações de Guimarães e Vizela, com especial destaque para o serviço público de saneamento.



## Investimento

Desde o seu início de atividade e até final de 2016 a Vimágua investiu 78,7 Milhões de Euros.

Do investimento realizado, a Vimágua viu participada a fundo perdido cerca de 30% do total investido.



Os investimentos projetados e realizados pela Vimágua tiveram como referência o cumprimento dos objetivos estabelecidos no PENSAAR 2020 – Uma Estratégia ao Serviço da População:

- 1 – A *Universalidade, a Continuidade e a Qualidade do serviço;*
- 2 – A *Sustentabilidade do Setor;*
- 3 – A *Proteção dos Valores Ambientais.*

Nesta conformidade, foram definidas três áreas de investimento, com a seguinte realização no exercício económico de 2016:

- I. Investimentos no sistema de abastecimento de água em alta – Nesta área de intervenção assumiu especial relevância a ampliação e remodelação da estação de captação e tratamento de água de St.<sup>a</sup> Eufémia de Prazins (ETA), projetado para garantir o fornecimento de água com qualidade e quantidade em todo o território de intervenção da Vimágua, minimizando os riscos de alteração da qualidade da massa de



água, mesmo em situações de emergência (períodos de chuva intensa, secas prolongadas, contaminação microbiológica e elevados níveis de turbação).

Em 2016, foram investidos 170.814Euros no sistema de abastecimento de água em alta.

- II. Investimento em expansão de redes - A universalidade tendencial do abastecimento de água e saneamento de águas residuais continua a exigir da Vimágua um significativo investimento em extensões de redes nas freguesias, com o propósito de elevar as taxas de cobertura.

Os investimentos realizados em expansão de redes de água e saneamento de águas residuais permitiram atingir elevados níveis de cobertura no território servido pela Vimágua que, em final de 2016, atingiram os 97,7% em água e 90,5% em saneamento.

Em 2016, foram investidos 1.120.169Euros em expansão, substituição e remodelação de redes públicas de água e saneamento nos concelhos de Guimarães e Vizela.

- III. Investimentos diversos – Neste capítulo englobam-se um conjunto de investimentos instrumentais de apoio ao desenvolvimento da atividade da Vimágua e à prestação dos serviços públicos a seu cargo.

Em 2016, foram investidos 847.977Euros.

Visando obter uma solução económica e financeiramente mais vantajosa para a empresa, foi decidida e contratualizada, através da celebração de um contrato-promessa de compra e venda outorgado a 29 de julho, a aquisição do edifício sede da Vimágua, pelo preço de 2.466.413Euros, tendo sido pago em 2016, com sinal, o valor de 500.000Euros, sendo o restante preço, no valor de 1.966.413Euros, pago aquando da realização da escritura em 2017.

O investimento global realizado pela Vimágua em 2016 foi de 2.138.960Euros.

No decorrer de 2015 a Vimágua viu aprovada em *overbooking* do POVT a candidatura relativa aos investimentos de "Remodelação e Ampliação do Sistema de Captação e Tratamento de Água de St.<sup>a</sup> Eufémia de Prazins", com uma comparticipação financeira até ao máximo de 85% do investimento elegível. Em 2016 foi recebido o valor do subsídio no montante de 1.820.983Euros.



A execução do Plano de Investimentos de 2016, face ao valor previsto no Plano de Investimentos revisto aquando da elaboração dos mapas previsionais para 2017, foi de 83,04%.

**EXECUÇÃO PLANO PLURIANUAL DE INVESTIMENTOS 2016**

CÓDIGO	PROJECTO	Previsão 2016 revisão	Execução 2016	%	Difusão	
					Valor	%
<b>01</b>	<b>Sistema de abastecimento de água em alta</b>					
01.01	Ampliação e Remodelação da Estação de Tratamento de Água de Prazins	160 000	108 176	67,61%	-51 824	-32,39%
01.02	Ampliação e Remodelação da Estação de Tratamento de Água de Gondomar	5 000	0	0,00%	-5 000	-100,00%
01.03	Novo Reservatório da Costa*					
01.04	Reparação e remodelação de Reservatórios e Estações Elevatórias	150 000	55 542	37,03%	-94 458	-62,97%
01.08	Reforço de abastecimento de Água (alta) – C. Elevatória Mãe d'Água – Monte Largo e substituição de troço da elev. para Mesão Frio*					
01.09	Obras e equipamentos para reforço e remodelação do sistema de abastecimento de água em alta	20 100	7 096	35,30%	-13 005	-64,70%
<b>02</b>	<b>Redes de água e saneamento</b>					
02.01	Execução de novas redes de saneamento nas freguesias	711 550	333 923	46,93%	-377 626	-53,07%
02.02	Execução de novas redes de água nas freguesias	97 266	95 795	98,49%	-1 471	-1,51%
02.03	Substituição e remodelação de redes e equipamentos de saneamento	75 000	166 330	221,77%	91 330	121,77%
02.04	Substituição e remodelação de redes e equipamentos de água	250 000	202 715	81,09%	-47 285	-18,91%
02.05	Execução de ligações domiciliárias e não domiciliárias de abastecimento de água e de saneamento de águas residuais	250 000	321 405	128,56%	71 405	28,56%
<b>03</b>	<b>Investimentos diversos</b>					
03.01	Projetos de infra-estruturas de água e saneamento	50 000	21 282	42,56%	-28 718	-57,44%
03.02	Outros estudos e projetos	5 000		0,00%	-5 000	-100,00%
03.03	Terrenos	10 000	10 556			
03.04	Máquinas e Viaturas	20 000	56 750	283,75%	36 750	183,75%
03.05	Equipamentos e ferramentas (exploração e produção)	200 949	171 294	85,24%	-29 655	-14,76%
03.06	Equipamentos para telegestão	32 000	14 900	46,56%	-17 100	-53,44%
03.07	Equipamento Informático e Software	20 000	27 929	139,65%	7 929	39,65%
03.08	Equipamento administrativo	15 000	23 155	154,36%	8 155	54,36%
03.09	Estação de triagem de resíduos de S. Pedro de Azurém*					
03.10	Aquisição do Edifício Sede	500 000	500 000	100,00%	0	0,00%
03.99	Outros Investimentos	3 948	22 111	560,07%	18 163	460,07%
<b>TOTAIS</b>		<b>2.575.813</b>	<b>2.138.960</b>	<b>83,04%</b>	<b>-436.853</b>	<b>-16,96%</b>

## Recursos Humanos

---

A política e gestão dos recursos humanos da Vimágua desenvolveu-se de acordo com as orientações definidas para o período e de forma integrada e articulada com os objetivos da empresa, com vista à melhoria dos serviços públicos prestados às populações e ganhos de eficácia da gestão global da Vimágua, nas diferentes vertentes.

Em 2016, à semelhança dos anos anteriores, a política de gestão de recursos humanos manteve-se condicionada pelas medidas fixadas no âmbito da Lei de Orçamento de Estado e que vêm sendo revistas desde 2011. Neste contexto, manteve-se em vigor a proibição de valorizações remuneratórias, outros acréscimos remuneratórios e outras determinações.

Foi aplicada da Lei n.º 159-A/2015, de 30 de dezembro, relativa à Extinção da redução remuneratória na Administração Pública. Assim, a redução remuneratória prevista na Lei n.º 75/2014, de 12 de setembro, foi progressivamente eliminada ao longo do ano de 2016, com reversões trimestrais. No que aos gestores públicos respeita, foi mantida a redução de 5% da remuneração fixa mensal, já aplicada desde 1 de junho de 2010, em cumprimento da Lei n.º 12-A/2010, de 30 de junho.

Foram cumpridas as normas relativas à proibição de valorizações remuneratórias e outros acréscimos remuneratórios, bem como as regras previstas no artigo 38º da LOE 2015, mantidas em vigor por força do disposto no artigo 18º nº 1 da LOE 2016.

### Quadro de pessoal

Importa, neste capítulo, salientar alguns indicadores que revelam aspetos evolutivos da estrutura de recursos humanos da Vimágua.

Em 31 de Dezembro de 2016 a Vimágua contava com 168 colaboradores, tendo-se registado um crescimento de 14 colaboradores em relação ao final do exercício económico anterior.

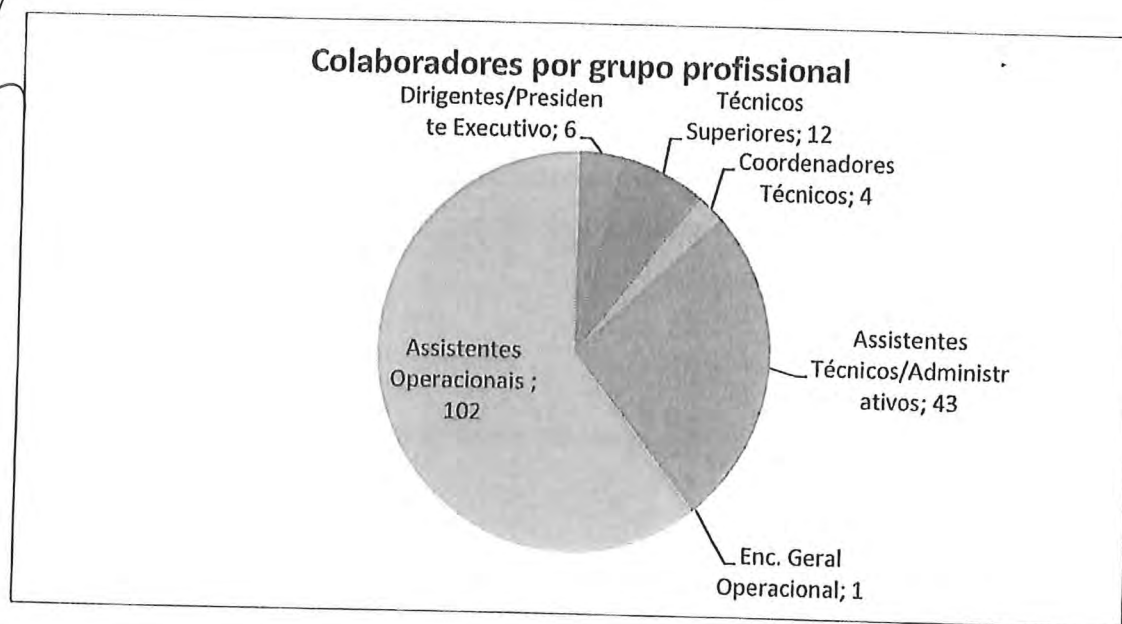
Durante o ano de 2016 foram admitidos, por contrato de trabalho sem termo, dezassete novos colaboradores (um leitor, três técnico-profissionais para funções de fiscalização, três administrativos, nove operários para as unidades operacionais da Divisão de Exploração e um técnico superior com

formação em eletrotécnica) e cessaram funções três colaboradores (uma rescisão de contrato, uma saída para licença de longa duração de um funcionário do Município de Guimarães e uma aposentação).

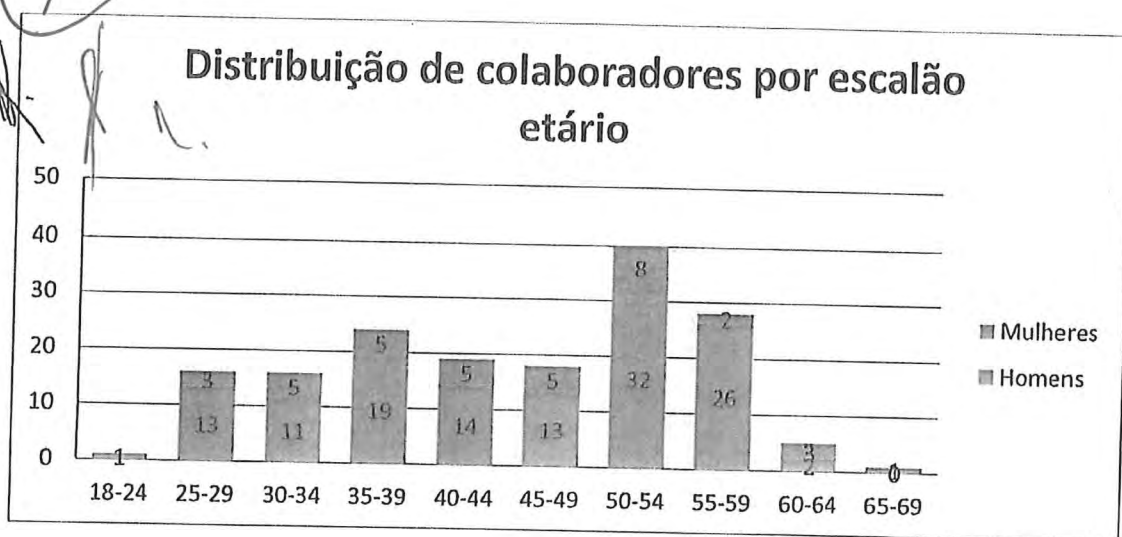
Mapa geral por grupos de pessoal

Grupo Profissional Atual	Mobilidade de Interesse Público (CMG e		
	ME)	Vimágua	Total
Dirigentes/Presidente Executivo	5	1	6
Técnicos Superiores	-	12	12
Coordenadores Técnicos	4	-	4
Assistentes Técnicos/Administrativos	15	28	43
Enc. Geral Operacional	1	-	1
Assistentes Operacionais	51	51	102
<b>Totais Gerais</b>	<b>76</b>	<b>92</b>	<b>168</b>

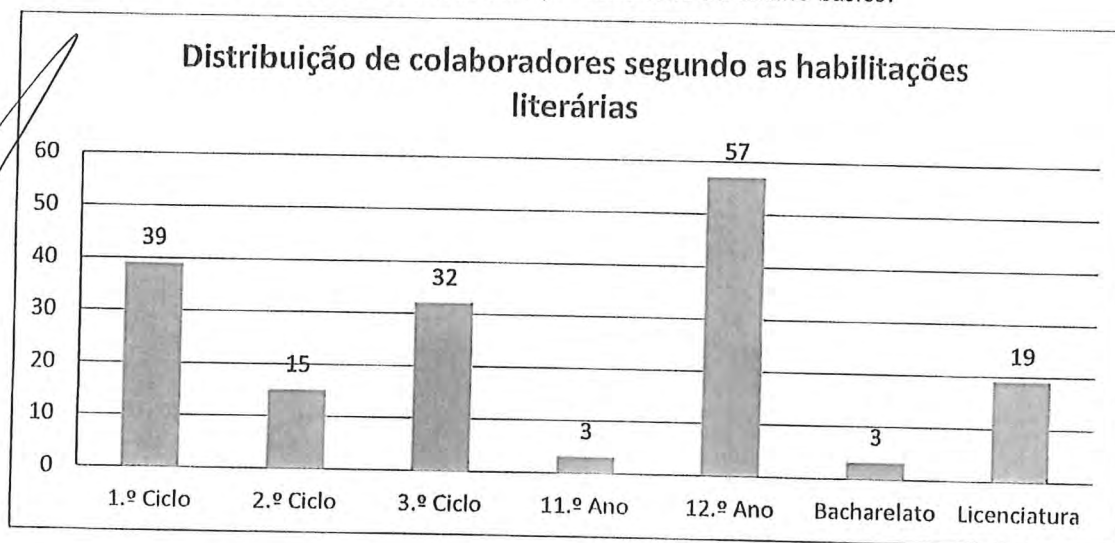
A maioria dos colaboradores da Vimágua está incluída na categoria de "Assistentes Operacionais", com um peso de cerca de 61%. Os "Assistentes Técnicos/Administrativos" são a segunda categoria profissional com maior representatividade na empresa (25%). Estas duas categorias têm em conjunto 86% dos colaboradores totais da Vimágua, em final de 2016.



O quadro de efetivos da Vimágua é composto por colaboradores em regime de mobilidade de interesse público, dos quadros do Município de Guimarães, os quais integravam o quadro dos Serviços



No que concerne às habilitações literárias verifica-se que no final do corrente exercício 22 colaboradores tinham o ensino superior politécnico ou universitário, representando 13% do total, 34% terminaram o ensino secundário e 23% apenas concluíram o primeiro ciclo do ensino básico.



#### Absentismo laboral

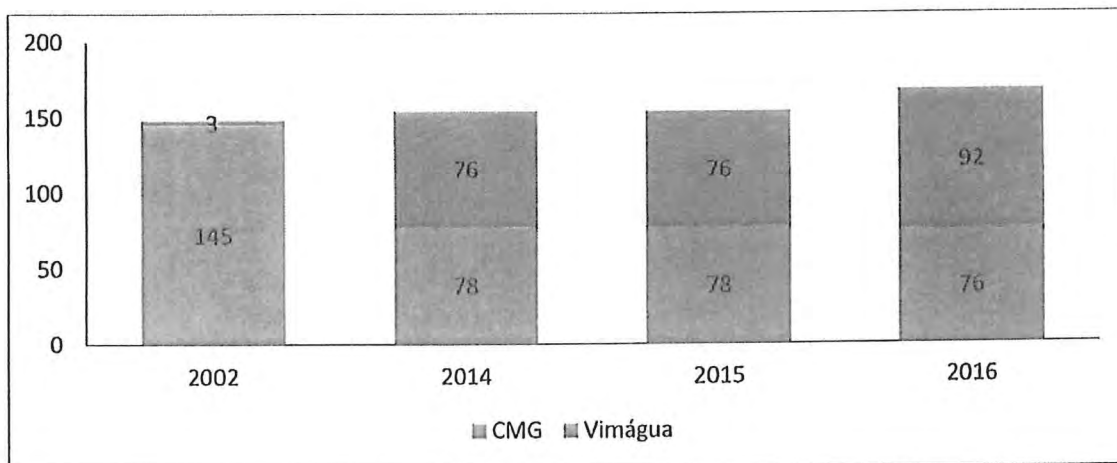
Em 2016 a maioria das ausências dos colaboradores da Vimágua ficou a dever-se a motivos de doença, 2.582 dias, tendo-se verificado uma redução face a 2015 (menos 79 dias).

Os dias de absentismo registados em 2016, no total de 3.185 dias, encontram-se ilustrados no gráfico seguinte, realçando-se que foram registados menos 240 dias comparativamente ao ano anterior.

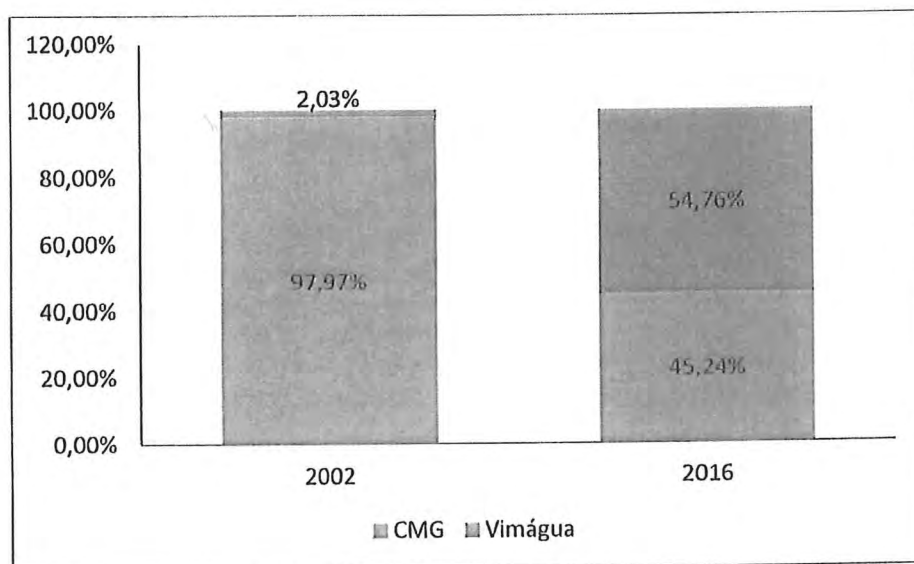
*(Handwritten signature)*

*(Handwritten signature)*

Municipalizados à data de criação da empresa, e colaboradores entretanto recrutados, designados nos gráficos seguintes como *Vimágua*.

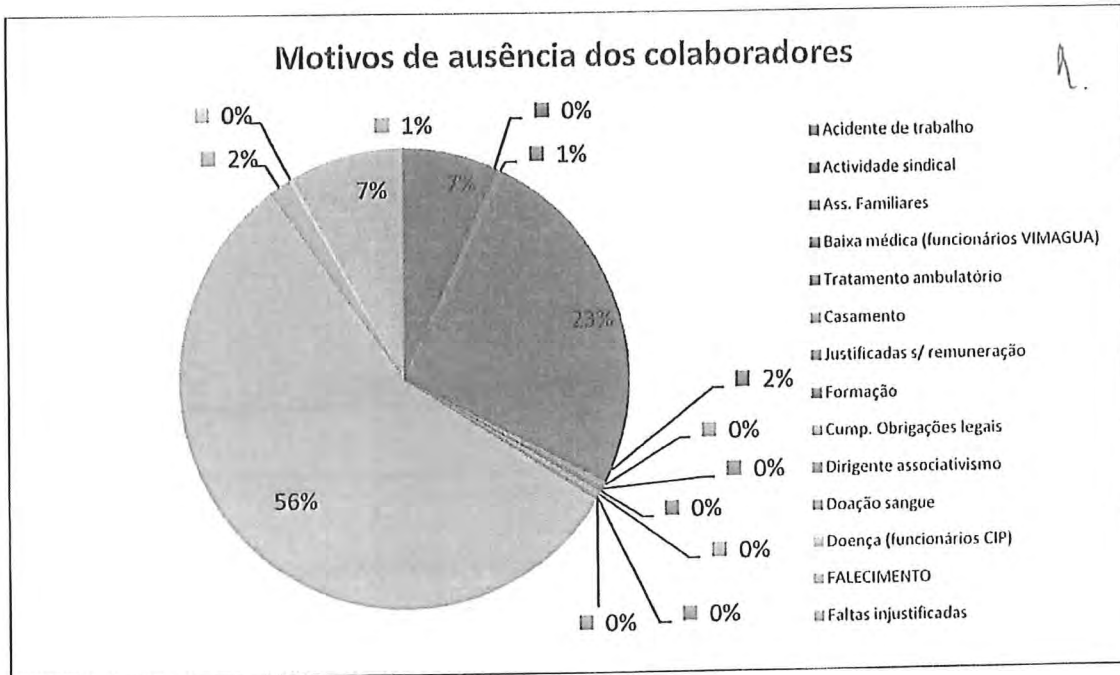


A percentagem de colaboradores recrutados pela Vimágua é atualmente de 54,76%, ultrapassando a percentagem de colaboradores do Município. Os colaboradores do Município em regime de mobilidade diminuíram, substancialmente, desde a criação da Vimágua em 2002 passando de 97,97% para 45,24% do total dos colaboradores.



*(Handwritten signature)*

A maioria dos colaboradores da Vimágua é do género masculino (131 homens e 37 mulheres) e 52,6% dos colaboradores está em idades inferiores a cinquenta anos, o que revela uma estrutura etária equilibrada e relativamente jovem, tendo 56% dos colaboradores com idade inferior a 50 anos.



#### Acidentes/Incidentes e Índices de sinistralidade

Durante o ano de 2015 registaram-se 11 acidentes aumentando relativamente ao ano transato em que se registaram 7 acidentes. Dos 11 acidentes ocorridos, 3 não deram origem a incapacidade temporária (I.T.) e os restantes originaram uma perda de trabalho de 140 dias úteis superior aos 44 dias registados em 2015.

#### Medicina do trabalho e promoção da saúde

No domínio da medicina do trabalho realizaram-se 127 exames médicos, repartidos por exames de admissão (17), exames periódicos (94) e exames ocasionais (16). Foram ainda efetuadas 4 visitas aos locais de trabalho dos colaboradores da Vimágua.

O absentismo por doença resultou, em 2016, numa perda de 2582 dias de trabalho.

De acordo com a análise do médico de medicina no trabalho verificou-se a seguinte distribuição por patologias:



Assim, concluiu a análise médica que a patologia que mais afetou colaboradores da Vimágua, no ano 2016, foi do foro vertebral/locomotor, psicológico e infeções.

Relativamente a ações de promoção da saúde, junto dos colaboradores da Vimágua, manteve-se o rastreio da diabetes e da hipertensão, disponível ao longo de todo o ano.

Com o mesmo objetivo de promoção da saúde foram realizadas seis campanhas de prevenção:

- De modo a comemorar o dia da mulher, realizou-se no dia 13 de março uma caminhada à Penha, pelas minas de água.
- No dia 26 de Abril decorreu no gabinete médico um rastreio auditivo para os colaboradores interessados.
- No dia Nacional de Prevenção e Segurança no Trabalho, 28 de abril, apelou-se à prevenção de riscos com o *slogan*: "Stress no Trabalho- Um Desafio coletivo". Efetivamente o *stress* laboral tornou-se nos últimos anos uma preocupação para as empresas, inclusive para a Vimágua, para as organizações de trabalhadores e para as sociedades em geral sendo objeto de numerosos estudos de algumas Agências Europeias. O ACT considera esta questão no quadro da prevenção dos riscos psicossociais nos locais de trabalho. Na avaliação de riscos da Vimágua este é um dos riscos considerados e pretende-se desenvolver o seu estudo.
- Sensibilização dos colaboradores durante o mês Agosto para beberem água, com a disponibilização de uma garrafa de água de plástico reutilizável da Vimágua.
- No dia Nacional do Cancro da Mama, 31 de outubro, apelou-se para a prevenção do cancro da mama, distribuindo folhetos informativos pelos colaboradores e colocando um laço cor-de-rosa na portá de acesso aos clientes, aderindo, assim, à iniciativa "Onda Rosa" promovida pelo município de Guimarães. Foi também divulgada a iniciativa no *site* da Vimágua.

- Uma vez mais, com o objetivo de acautelar um surto de gripe sazonal, a Vimágua promoveu durante o mês de novembro uma campanha de vacinação, à qual aderiram 50 colaboradores. Foi mantido o programa do DAE (Desfibrilhador Automático Externo) sem registo de qualquer emergência.

**Formação profissional**

Durante o ano de 2016 foram ministradas 14 ações de formação e/ou participações em colóquios e seminários:

Formação	Data	Destinatários
Principais problemas da Contratação Pública	8 Horas Setembro	1 Colaborador
Contratação Pública	8 Horas Outubro	1 Colaborador
DAE	1 Hora Dezembro	7 Colaboradores
Gestão de Emergência. Fuga de gás natural	1 Hora Abril	3 Colaboradores
Abertura de vala e colocação de tubos no rio	1 Hora Novembro	4 Colaboradores
Regras de utilização e manutenção de retroescavadora e acessórios	2.5 Hora Dezembro	4 Colaboradores
Novo Regime de Penhoras	21 Horas Outubro	1 Colaborador



## Desempenho Económico e Financeiro

O presente título sintetiza os resultados alcançados pela Vimágua durante o ano de 2016, bem como a sua situação patrimonial e financeira em 31 de Dezembro.

Esta análise deverá ser realizada em conjugação com as demonstrações financeiras e notas anexas.

### Situação Económica

A situação económica da Vimágua, atentos os resultados apurados no exercício de 2016, é positiva, reforçando e consolidando o resultado das medidas de viabilização adotadas ao abrigo do Plano de Viabilidade e Contrato de Gestão em vigor.

A Vimágua terminou o ano de 2016 com um resultado líquido positivo de 651.257Euros.

Os rendimentos operacionais registaram um acréscimo de 684.791Euros (+3,69%) face aos registados no exercício de 2015, mantendo a trajetória de crescimento dos exercícios anteriores resultante do já referido crescimento de clientes. Expressivo, neste exercício, foi o crescimento dos outros rendimentos operacionais (+20,81%), o qual se reporta crescimento da imputação de subsídios ao investimento, fruto, essencialmente, do subsídio de 1,8M€ atribuído em *overbooking* do POVT ao sistema de ultrafiltração instalado na ETA de Sta. Eufémia de Prazins.

### Rendimentos operacionais

euros	2014	2015	2016	Δ% 16/15
<b>Vendas e prestações de serviços</b>	16 341 807	16 869 634	17 199 602	1,96%
Venda de água	5 666 986	6 035 371	6 102 992	1,12%
Venda material	14 325	2 403	5 184	115,70%
Prestações de serviços - saneamento	7 489 814	7 587 905	7 742 969	2,04%
Prestações de serviços - água	3 006 513	3 072 172	3 228 851	5,10%
Outros serviços	164 169	171 783	119 605	-30,37%
<b>Outros rendimentos e ganhos</b>	1 943 216	1 704 939	2 059 762	20,81%
<b>Rendimentos operacionais</b>	<b>18 285 023</b>	<b>18 574 573</b>	<b>19 259 364</b>	<b>3,69%</b>

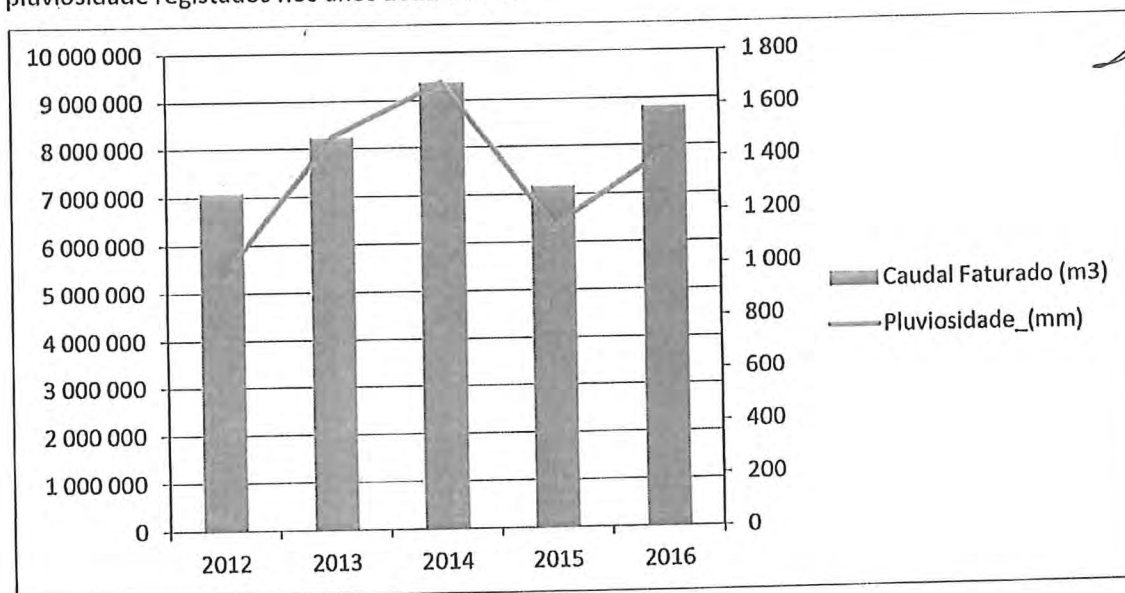
Os gastos operacionais, em termos globais, registaram um acréscimo de 1.289.808Euros, totalizando no exercício económico em análise 17.505.080Euros (+7,95%), crescimento significativo e muito superior ao registado no exercício económico anterior (+0,78%).

Gastos operacionais

euros	2014	2015	2016	Δ% 16/15
Custo existência vendidas e consumidas	41 489	39 266	40 205	2,39%
Fornecimentos e serviços externos:	10 061 089	9 880 211	10 589 440	7,18%
Subcontrato - tratamento de águas residuais	4 582 921	4 033 919	4 975 723	23,35%
Contrapartida pela utilização dos bens dos Municípios	2 047 027	2 418 627	1 736 213	-28,21%
Outros fornecimentos e serviços externos	3 431 141	3 427 666	3 877 504	13,12%
Gastos com o pessoal	2 566 924	2 536 740	2 646 165	4,31%
Provisões e perdas por imparidade	66 580	255 139	586 131	129,73%
Outros gastos operacionais	164 368	173 890	215 084	23,69%
Amortizações e depreciações	3 189 717	3 330 024	3 428 056	2,94%
<b>Gastos operacionais</b>	<b>16 090 166</b>	<b>16 215 271</b>	<b>17 505 080</b>	<b>7,95%</b>

Os gastos relativos ao tratamento de águas residuais, rubrica com maior peso na estrutura de gastos operacionais, e que remunera o serviço prestado pela entidade gestora do sistema "em alta", Águas do Norte, S.A., tiveram um crescimento muito significativo (+23,35%).

O acréscimo de gastos com o tratamento de águas residuais representou um gasto adicional de 941.805Euros relativamente a 2015. Esta variação, com impacto direto e muito significativo nos resultados operacionais da Vimágua, resultam, além do acréscimo de atividade no saneamento e dos acréscimos de preços praticados pela Águas do Norte, S.A., dos diferentes níveis de pluviosidade, como se pode observar no gráfico seguinte que compara os caudais faturados à Vimágua com os níveis de pluviosidade registados nos anos 2012 a 2016.



De facto, o volume de caudal faturado pela entidade gestora do sistema de saneamento em alta sofre um forte acréscimo em meses de maior pluviosidade, como foi o ano de 2016, em resultado da afluência de águas pluviais no sistema, o que evidencia a importância do trabalho encetado de separação de águas pluviais das redes de águas residuais.

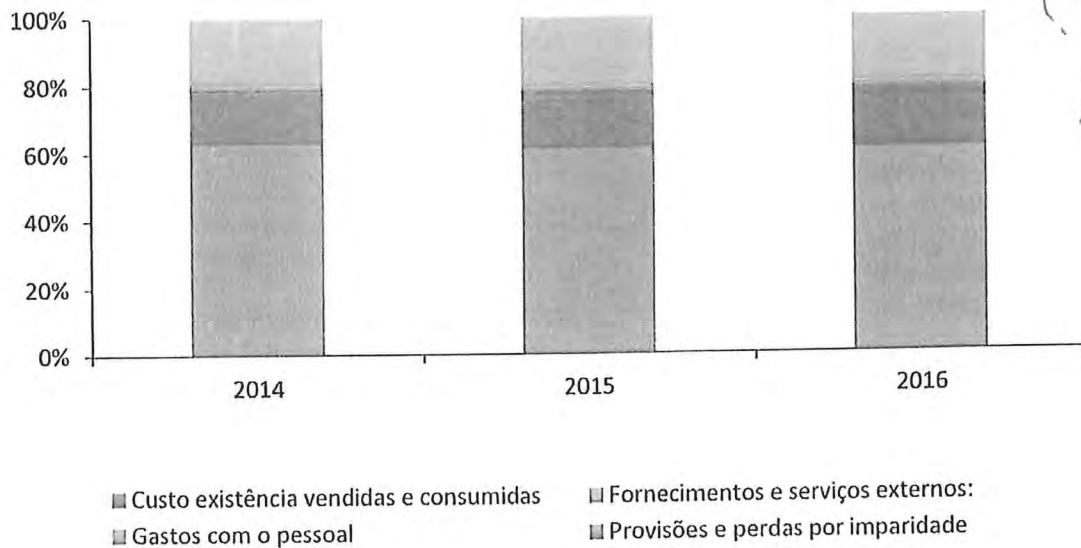
Os gastos com o tratamento têm um peso muito significativo na estrutura de gastos operacionais da Vimágua, tendo atingido os 28,42% em 2016.

Importa realçar, desde logo pelo seu peso relativo na estrutura de gastos, o acréscimo do valor da contrapartida devida pela utilização dos bens dos Municípios (-28,21%), a qual segue o regime de preços de transferência através do método da repartição do lucro, ou seja, varia em função dos resultados apurados antes de impostos e sem contrapartida. Assim, em 2016, resultado da diminuição dos resultados operacionais da empresa, a contrapartida contabilizada em gastos operacionais foi de 1.736.213Euros.

Também de registar a subida dos gastos relativos a provisões e perdas por imparidade (+330.992Euros) resultado do crescimento dos montantes em dívida de clientes com maturidade mais elevada, que terão que ser alvo de especial atenção e de um esforço de cobrança através do processo de execução fiscal e do recurso à penhora.

Com exceção da contrapartida devida pela utilização dos bens dos Municípios, todas as rubricas de gastos registaram acréscimos. Fruto da reposição dos cortes nos vencimentos do crescimento do número de colaboradores da Vimágua, registou-se um crescimento nos gastos com pessoal (+109.424 Euros).

Os gastos com fornecimentos e serviços externos, que detêm um peso decisivo na estrutura de custos, corresponderam a 60,49% dos gastos operacionais, um peso idêntico ao do exercício anterior, uma vez que o crescimento dos gastos relativos ao tratamento de águas residuais é parcialmente compensado pelo decréscimo do valor da contrapartida devida pela utilização dos bens dos Municípios e que registaram crescimento todas as restantes rubricas de gastos operacionais, designadamente, as amortizações, os gastos com pessoal e as imparidades.



O resultado operacional do exercício económico de 2016 da Vimágua foi de 1.754.284Euros, baixando em relação ao exercício anterior (-605.017Euros), valor resultante do crescimento dos gastos operacionais (+1.289.808Euros), fortemente determinado pelo acréscimo de gastos com o tratamento de águas residuais, parcialmente compensado pelo crescimento dos rendimentos operacionais sem contrapartida (+684.791Euros).

O resultado líquido do exercício foi de 651.257Euros, tendo o EBITDA registado um acréscimo de 506.985Euros (-8,91%).

#### Resultado Líquido

euros	2014	2015	2016	Δ% 16/15
EBITDA	5 384 574	5 689 325	5 182 340	-8,91%
Amortizações e depreciações	3 189 717	3 330 024	3 428 056	2,94%
Resultados operacionais	2 194 857	2 359 301	1 754 284	-25,64%
Resultados antes de impostos	1 054 529	1 245 959	894 413	-28,21%
Imposto sobre o rendimento	299 034	122 576	243 156	98,37%
<b>Resultado líquido do exercício</b>	<b>755 495</b>	<b>1 123 383</b>	<b>651 257</b>	<b>-42,03%</b>

O *Cash flow* bruto totalizou 4.908.599Euros, superior ao do no anterior (+1,6%), em resultado da variação das provisões e das perdas por imparidade (+129,73%).

O autofinanciamento mantém-se em valores elevados, não obstante o crescimento do investimento realizado (+18,46%), tendo crescido o *Cash flow* líquido comparativamente com os dois exercícios económicos anteriores.

*Cash flow líquido e investimento*

euros	2014	2015	2016	Δ% 16/15
Resultados antes de impostos	1 054 529	1 245 959	894 413	-28,21%
Amortizações e depreciações	3 189 717	3 330 024	3 428 056	2,94%
Variação das provisões e perdas por imparidade	-27 909	255 139	586 131	129,73%
<b>Cash flow bruto</b>	<b>4 216 337</b>	<b>4 831 123</b>	<b>4 908 599</b>	<b>1,60%</b>
Imposto sobre o rendimento	299 034	122 576	243 156	98,37%
Resultados distribuídos				
<b>Cash flow líquido</b>	<b>4 515 371</b>	<b>4 953 699</b>	<b>5 151 755</b>	<b>4,00%</b>
Investimento	847 878	1 805 607	2 138 960	18,46%
<b>Autofinanciamento</b>	<b>533%</b>	<b>274%</b>	<b>241%</b>	<b>-12,21%</b>

Situação Financeira e Patrimonial

A demonstração da posição financeira da Vimágua em 31 de Dezembro de 2016 apresenta um ativo líquido de 57.213.785Euros, evidenciando um ligeiro decréscimo de 0,25% face a 31 de Dezembro de 2015 em resultado do decréscimo do ativo não corrente (-1.350.745Euros) o qual foi quase compensado pelo crescimento do ativo corrente (+1.205.739Euros).

Ao nível do ativo corrente realça-se o crescimento das disponibilidades (+1.796.282Euros), e a diminuição de dívidas de clientes (-532.707Euros).

Tal como no exercício anterior, também em 2016 diminuímos o passivo relativo a financiamento obtido, através dos pagamentos de capital (-1.193.618Euros).

Posição financeira

euros	31/12/2014	31/12/2015	31/12/2016	Δ% 16/15
Ativo não corrente	47 777 702	46 128 089	44 777 344	-2,93%
Ativo corrente	10 911 051	11 230 701	12 436 440	10,74%
<b>Total do ativo</b>	<b>58 688 753</b>	<b>57 358 790</b>	<b>57 213 785</b>	<b>-0,25%</b>
Capitais permanentes	40 838 783	39 889 277	39 367 967	-1,31%
Passivo corrente	17 849 971	17 469 513	17 845 818	2,15%
<b>Total do passivo + capital próprio</b>	<b>58 688 753</b>	<b>57 358 790</b>	<b>57 213 785</b>	<b>-0,25%</b>

Os rácios económicos revelam uma situação positiva e mantendo-se, no essencial, idêntica ao ano anterior com decréscimo em resultado, essencialmente, da diminuição dos resultados operacionais. Os rácios financeiros refletem, nomeadamente no indicador de liquidez geral (+5,40 p.p.), o acréscimo de disponibilidades já referido, tendo um valor muito confortável a par do indicador de solvabilidade e de autonomia financeira, evidenciando de forma clara a estabilidade financeira da Vimágua.

## Rácios

Económicos	2014	2015	2016	Δ p.p. 16/15
Margem bruta/rendimentos operacionais	29,45%	30,63%	26,91%	-3,72
Resultado operacional/rendimentos operacionais	12,00%	12,70%	9,11%	-3,59
Resultado líquido/rendimentos operacionais	4,13%	6,05%	3,38%	-2,67
Resultado líquido/capital próprio	4,02%	5,74%	3,14%	-2,60

Financeiros	2014	2015	2016	Δ p.p. 16/15
Liquidez geral	61,13%	64,29%	69,69%	5,40
Autonomia financeira	32,00%	34,12%	36,23%	2,11
Solvabilidade	28,30%	34,26%	41,23%	6,97
Fundo de maneo	0,61	0,64	0,70	5,40

Revisão das condições do Financiamento da Vimágua em regime de *Project Finance*

A Administração da Vimágua, tendo como objetivo a diminuição do serviço da dívida, diligenciou junto do consórcio bancário – BPI/CGD – a renegociação do financiamento em melhores condições.

Com esse objetivo endereçou aos bancos financiadores, em 13 de maio de 2015, um convite para apresentação de proposta de renegociação do financiamento, incluindo o contrato derivado de fixação da taxa de juro, tendo como objetivo a diminuição do serviço da dívida da Vimágua, tendo-se iniciado um processo por parte dos bancos de análise das condições existentes e avaliação de possibilidades de revisão das condições de financiamento em vigor.

No âmbito deste processo com vista à obtenção de melhores condições de financiamento, por decisão do Presidente do Conselho de Administração da Vimágua, datada de 23 de setembro de 2015, ratificada em reunião do Conselho de Administração realizada em 30 de setembro de 2015, foi iniciado o processo de consulta ao mercado bancário para refinanciamento da empresa.

A Vimágua outorgou, 5 de fevereiro de 2016, o 3.º Aditamento ao Contrato de Abertura de Crédito o qual contratualizou as alterações das condições do financiamento aprovadas pela Assembleia Geral da Vimágua na reunião de 17 de dezembro de 2015.

A revisão das condições de financiamento resultou de uma consulta ao mercado financeiro e são, no essencial, as seguintes:

- Redução do Spread da Linha de Longo Prazo de 2,50% para 1,70%;
- Redução do Spread da Linha de Apoio à Tesouraria de 2,50% para 1,25%;
- Redução da Comissão de Imobilização da Linha de Apoio à Tesouraria de 1,00% para 0,25%;
- Redução do montante da Linha de Apoio à Tesouraria de 1.200.000,00 Euros para 500.000,00 Euros.

A revisão das condições de financiamento representa uma redução no serviço da dívida superior a 1,2M€.

Execução previsional

Apresenta-se de seguida a execução da Demonstração Previsional de Resultados aprovada e revista em 2016, com os respetivos desvios:

Execução da Demonstração Previsional de Resultados 2016

	Previsão 2016 revista	Execução 2016	Desvio	
			Valor	(%)
<b>Vendas e serviços prestados</b>				
Vendas de material	17 587 820	17 199 602	-388 218	-2,21%
Vendas de água	2 415	5 184	2 768	114,62%
Prestações de serviços - água	6 492 606	6 102 992	-389 613	-6,00%
Prestações de serviços - saneamento	3 305 069	3 228 851	-76 218	-2,31%
Tarifas de ligação	7 787 730	7 742 969	-44 761	-0,57%
Saneamento de águas residuais	130 715	502 423	371 708	284,37%
Outros	7 656 842	7 240 386	-416 456	-5,44%
Outras prestações de serviços	173	160	-13	-7,43%
Outros rendimentos operacionais	0	119 605	119 605	-nd-
Trabalhos para a própria entidade	1 493 305	2 059 762	566 457	37,93%
Imputação de subsídios p/ investimentos			0	-nd-
Imputação de subsídios p/ ramais	1 023 084	1 315 642	292 558	28,60%
Outros rendimentos e ganhos	470 221	645 188	174 967	37,21%
	0	98 933	98 933	-nd-
<b>Total de proveitos operacionais</b>	<b>19 081 125</b>	<b>19 259 364</b>	<b>178 239</b>	<b>0,93%</b>
<b>Custo das mercadorias vendidas e matérias consumidas</b>				
Matérias-primas	-39 463	-40 205	-742	1,88%
Fornecimentos e serviços externos	-39 463	-40 205	-742	1,88%
Sub-contrato tratamento de águas residuais	-10 112 890	-10 589 440	-476 549	4,71%
Contrapartida pela utilização das infra-estruturas	-4 594 557	-4 975 723	-381 166	8,30%
Outros FSEs	-2 073 529	-1 736 213	337 316	-16,27%
Gastos com pessoal	-3 444 805	-3 877 504	-432 699	12,56%
Outros gastos operacionais	-2 830 348	-2 646 165	184 183	-6,51%
	-253 350	-215 084	38 266	-15,10%
<b>Total de gastos operacionais antes de amortizações, provisões e perdas por imparidade</b>	<b>-13 236 051</b>	<b>-13 490 893</b>	<b>-254 842</b>	<b>1,93%</b>
Amortizações e depreciações	-3 813 607	-3 428 056	385 552	-10,11%
Provisões e perdas por imparidade	-190 000	-586 131	-396 131	208,49%
<b>Total de custos operacionais</b>	<b>-17 239 658</b>	<b>-17 505 080</b>	<b>-265 422</b>	<b>1,54%</b>
<b>EBIT</b>	<b>1 841 467</b>	<b>1 754 284</b>	<b>-87 183</b>	<b>-4,73%</b>
<b>Margem EBIT</b>	<b>0,10</b>	<b>0,10</b>	<b>0,01</b>	<b>5,69%</b>
Gastos e perdas financeiros	-776 285	-859 872	-83 586	10,77%
Rendimentos e ganhos financeiros	0	0	0	
<b>Resultados financeiros</b>	<b>-776 285</b>	<b>-859 872</b>	<b>-83 586</b>	<b>10,77%</b>
<b>Resultados antes de impostos</b>	<b>1 065 181</b>	<b>894 413</b>	<b>-170 769</b>	<b>-16,03%</b>
Imposto sobre o rendimento	-239 666	-243 156	-3 490	1,46%
Impostos sobre Lucros	-239 666	-243 156	-3 490	1,46%
Impostos Diferidos	0	0	0	-nd-
<b>Resultado líquido do período</b>	<b>825 516</b>	<b>651 257</b>	<b>-174 259</b>	<b>-21,11%</b>
<b>Margem Líquida</b>	<b>4,3%</b>	<b>3,38%</b>	<b>-0,01 p.p.</b>	

Artigo 62.º da Lei n.º 50/2012, de 31 de agosto

Nos termos do artigo 62.º da Lei n.º 50/2012, de 31 de agosto, as empresas locais são obrigatoriamente objeto de deliberação de dissolução quando não cumpram com os seguintes requisitos:

a) Nos últimos três anos as vendas e prestações de serviços cobrem, pelo menos, 50% dos gastos totais dos respetivos exercícios

	Vendas e prestações de serviços	Gastos incorridos	Gastos totais	% Vendas e prestações de serviços nos Gastos totais incorridos
2016	17 199 602	18 364 951		93,65%
2015	16 869 634	17 355 599		97,20%
2014	16 341 807	17 230 494		94,84%
<b>Requisito cumprido</b>				

b) Nos últimos três anos o peso contributivo dos subsídios à exploração é inferior a 50 % das suas receitas

	Prestação de serviços e outros rendimentos	Subsídios à exploração	% Subsídios na totalidade de Prestação de serviços e outros rendimentos	
2016	19 259 364	0	0	0,00%
2015	18 574 573	0	0	0,00%
2014	18 285 023	0	0	0,00%
<b>Requisito cumprido</b>				

c) Nos últimos três anos o EBITDA é positivo

	Resultado operacional	Amortizações e depreciações	EBITDA
2016	1 754 284	3 428 056	5 182 340
2015	2 359 301	3 330 024	5 689 325
2014	2 194 857	3 189 717	5 384 574
<b>Requisito cumprido</b>			

d) Nos últimos três anos o resultado líquido é positivo

	Resultado líquido
2016	651 257
2015	1 123 383
2014	755 495
<b>Requisito cumprido</b>	





### Gestão dos riscos financeiros

O risco financeiro ao qual se encontra exposta a Vimágua é diverso e envolve risco de taxas de juro, de crédito e de liquidez.

#### - Risco de mercado

Reveste-se de particular importância, no âmbito da gestão de risco de mercado, o risco de taxa de juro.

O risco da taxa de juro é essencialmente resultante do endividamento da Vimágua indexado a taxas variáveis, que pode expor o custo da dívida a um risco de volatilidade.

A adequada gestão de risco de taxa de juro leva a que a Vimágua tente otimizar o balanceamento entre o custo da dívida e a exposição à variabilidade das taxas, através da sua fixação em empréstimos de longo prazo.

#### - Risco de crédito

O risco de crédito está essencialmente relacionado com os saldos a receber de clientes e outros devedores, relacionados com a atividade operacional da empresa. O agravamento das condições económicas ou adversidades que afetem a economia a uma escala local ou nacional podem originar a incapacidade dos clientes da Vimágua para saldar as suas obrigações, com eventuais efeitos negativos nos resultados.

Os montantes apresentados no Balanço encontram-se líquidos das perdas acumuladas de imparidade para cobranças duvidosas, estimadas pela Vimágua, estando portanto ao justo valor.

#### - Risco de liquidez

O objetivo da política de gestão de risco de liquidez é garantir que a Vimágua tem capacidade para liquidar ou cumprir as suas responsabilidades e prosseguir as estratégias delineadas, cumprindo todos os compromissos com terceiros no prazo estipulado.

A Vimágua define como política ativa: manter um nível suficiente de recursos livres e imediatamente disponíveis para fazer face aos pagamentos necessários no seu vencimento e minimizar o custo de oportunidade de detenção de liquidez excedentária no curto prazo. Procura, ainda, compatibilizar os prazos de vencimentos de ativos e passivos, através de uma gestão agilizada das suas maturidades.



## Perspetivas Futuras

Com uma taxa de execução de 83,4% do Plano Plurianual de Investimentos e Plano de Gestão Previsional de 2016, prosseguir-se-á em 2017, com a realização de investimento em expansão de redes de água e saneamento, correspondendo à pretensão das Juntas de Freguesia e de municípios dos concelhos de Guimarães e Vizela.

Um problema que continuará a merecer especial atenção e para o qual mobilizaremos todos os recursos necessários serão as aflúências indevidas de águas pluviais ao sistema público de saneamento.

Assim, reforçaremos as ações de fiscalização e continuaremos a promover a realização de empreitadas que visam a eliminação dos pontos de contacto entre as redes públicas de drenagem (de saneamento e de águas pluviais), incluindo a duplicação de caixas de visita em substituição das caixas unitárias ainda existentes nas redes mais antigas.

Eliminando as aflúências indevidas, reduziremos os custos energéticos e de tratamento de águas residuais, e obteremos ganhos ambientais, através da melhoria da qualidade das massas de água e do meio ambiente em geral.

A substituição de contadores mais antigos, iniciado em 2016, prosseguirá em 2017, tendo por base as necessidades identificadas no plano geral de manutenção dos componentes do sistema público de abastecimento de água e visando uma maior precisão na medição da água consumida.

O sistema de telegestão é indispensável ao controlo e monitorização contínuos dos caudais de água captados e distribuídos, dos valores de pressão, dos níveis da água nos reservatórios e do estado dos equipamentos em geral, pelo que o investimento em tecnologia estará entre as principais prioridades para o ano de 2017.

O grande objetivo da Vimágua é a obtenção de ganhos de eficiência, resultantes da adoção das melhores práticas e procedimentos e do controlo de custos de operação, designadamente, na manutenção de infraestruturas.

A adesão ao serviço é um outro indicador que não podemos descurar, indispensável à sustentabilidade dos sistemas e à salvaguarda da saúde pública e do meio ambiente.


A Vimágua prosseguirá, assim, com campanhas de esclarecimento da população quer no que concerne às vantagens na ligação aos sistemas públicos quer quanto à obrigatoriedade legal em realizar a ligação aos sistemas.


É com um enorme sentido de serviço público que a Vimágua se manterá a trabalhar para a construção de um território ambientalmente sustentável, proporcionando qualidade de vida, saúde e bem-estar à população que serve.


Handwritten signatures and initials on the right margin of the page.

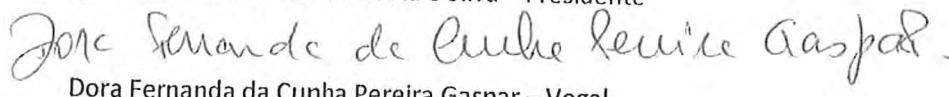
  
Proposta de Aplicação de Resultados

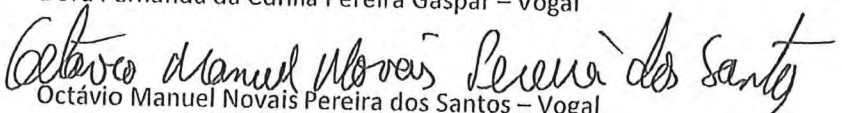
---


  
Nos termos do disposto na alínea f), do número 1, do artigo 19.º dos Estatutos da Vimágua, o Conselho de Administração propõe que o Resultado Líquido do Exercício de 2016, no montante de 651.256Euros (seiscentos e cinquenta e um mil duzentos e cinquenta e seis euros), seja transferido para a conta de Resultados Transitados da empresa, para cobertura de prejuízos acumulados.

  
O Conselho de Administração

  
Armindo José Ferreira da Costa e Silva – Presidente

  
Dora Fernanda da Cunha Pereira Gaspar – Vogal

  
Octávio Manuel Novais Pereira dos Santos – Vogal

## Considerações Finais

O resultado do exercício relativo ao ano de 2016 é claramente positivo, assim como os demais resultados e principais indicadores que evidenciam a sólida situação económica e financeira da Vimágua.

Compraz-nos registar, uma vez mais, a atuação da Vimágua no respeito pela Lei, pelos seus acionistas, pelos utilizadores do serviço, pelos fornecedores e demais prestadores de serviços.

O rigor, a exigência, a transparência, a ética e um forte sentido de serviço continuarão a presidir à atividade da Vimágua, tendo em conta o interesse dos utilizadores dos sistemas públicos de abastecimento de água e drenagem de águas residuais.

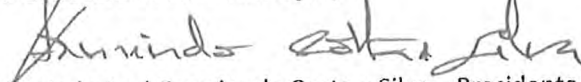
Aos Municípios de Guimarães e Vizela e aos executivos das Juntas de Freguesia, deixamos aqui o nosso especial reconhecimento pela sempre pronta colaboração, cooperação e entendimento.

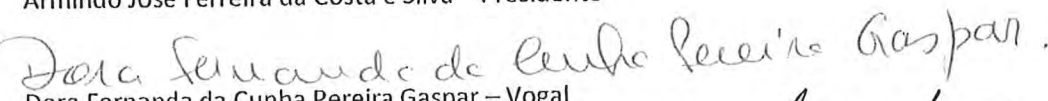
Inscrevemos, também, um particular agradecimento às instituições bancárias e seguradoras, aos fornecedores, aos prestadores de serviço, pelo profissionalismo e dedicação com que responderam a todas as nossas solicitações.

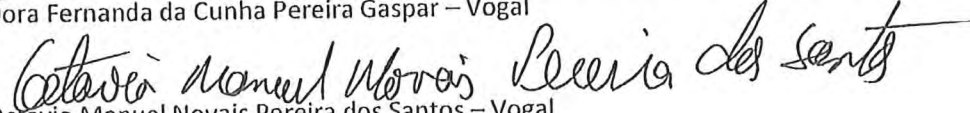
À Agência Portuguesa do Ambiente I.P. – ARH-Norte, à CCDD-n, à ERSAR, ao ACES Alto Ave - Guimarães / Vizela / Terras de Basto, deixamos o nosso profundo agradecimento, sendo o seu contributo de inestimável importância para o bom desempenho da Vimágua.

Importa, ainda, registar um especial apreço em relação aos trabalhadores da Vimágua pela dedicação, competência, profissionalismo e espírito de abnegação que depositam no exercício das suas funções, em prol de um serviço público essencial.

O Conselho de Administração,

  
Armindo José Ferreira da Costa e Silva – Presidente


  
Dora Fernanda da Cunha Pereira Gaspar – Vogal

  
Octávio Manuel Novais Pereira dos Santos – Vogal




## Demonstrações financeiras

---



Nos termos da Lei e dos Estatutos, o Conselho de Administração da Vimágua – Empresa de Água e Saneamento de Guimarães e Vizela, EIM, S.A., vem submeter à apreciação da Assembleia-Geral desta Empresa as Contas do exercício económico de 2016.

O presente documento contém as seguintes Demonstrações Financeiras:

- 
- Balanço;
  - Demonstração dos Resultados por Naturezas;
  - Demonstração das Alterações no Capital Próprio;
  - Demonstração de Fluxos de Caixa e respetivo anexo;
  - Anexo às Demonstrações Financeiras.

BALANÇO EM 31 DE DEZEMBRO DE 2016

UNIDADE MONETÁRIA: EURO

RUBRICAS	NOTAS	DATAS	
		31-12-2016	31-12-2015
<b>ATIVO</b>			
<b>Ativo não corrente</b>			
Ativos fixos tangíveis	7	44.037.579	45.319.665
Ativos intangíveis	8	76.173	83.054
Participações financeiras - outros métodos		1.350	656
Ativos por impostos diferidos		662.243	724.714
		<b>44.777.344</b>	<b>46.128.089</b>
<b>Ativo corrente</b>			
Inventários	9	665.654	696.534
Clientes	11	1.180.913	1.713.620
Adiantamentos a fornecedores		18.302	21.869
Estado e outros entes públicos	12	692.547	662.061
Outros créditos a receber	13	1.275.194	1.341.081
Diferimentos		89.630	77.618
Caixa e depósitos bancários	4	8.514.200	6.717.918
		<b>12.436.440</b>	<b>11.230.701</b>
<b>Total do ativo</b>		<b>5.213.784</b>	<b>57.358.790</b>
<b>CAPITAL PRÓPRIO e PASSIVO</b>			
<b>Capital próprio</b>			
Capital subscrito		500.000	500.000
Outros instrumentos de capital próprio		12.240.000	12.240.000
Resultados transitados	19.2	-2.957.621	-4.185.362
Outras variações no capital próprio		10.293.944	9.891.750
		<b>651.257</b>	<b>1.123.383</b>
<b>Resultado líquido do período</b>			
		<b>20.727.580</b>	<b>19.569.771</b>
<b>Total do capital próprio</b>			
<b>Passivo</b>			
<b>Passivo não corrente</b>			
Provisões			
Financiamentos obtidos	14	12.722.241	13.978.529
Outros passivos financeiros	15	2.943.304	3.110.132
Fornecedores	16		588.678
Ajustamento em subsídio	17	2.974.842	2.642.167
		<b>18.640.387</b>	<b>20.319.506</b>
<b>Passivo corrente</b>			
Fornecedores	16	4.617.527	2.936.221
Estado e outros entes públicos	12	80.425	217.641
Financiamentos obtidos	14	1.217.543	1.154.873
Outras dívidas a pagar	17	5.089.571	6.094.412
Diferimentos	18	6.840.751	7.066.366
		<b>17.845.818</b>	<b>17.469.513</b>
<b>Total do passivo</b>		<b>36.486.205</b>	<b>37.789.019</b>
<b>Total do capital próprio e do passivo</b>		<b>57.213.784</b>	<b>57.358.790</b>

*Assinado e carimbado  
Dona Lucrecia de Lencastre Pereira Gaspar  
Cláudia Manuel Novais Pereira dos Santos*

DEMONSTRAÇÃO DE RESULTADOS POR NATUREZAS

PERÍODO FINDO EM 31 DE DEZEMBRO DE 2016

UNIDADE MONETÁRIA: EURO

RENDIMENTOS E GASTOS	NOTAS	PERÍODOS	
		2016	2015
Vendas e serviços prestados	22	17.199.602	16.869.634
Trabalhos para a própria entidade			
Custo das mercadorias vendidas e das matérias consumidas	9	-40.205	-39.266
Fornecimentos e serviços externos	23	-10.589.440	-9.880.211
Gastos com o pessoal	24	-2.646.165	-2.536.740
Imparidade de dívidas a receber (perdas/reversões)	11	-586.131	-255.139
Provisões (aumentos/reduções)			
Outros rendimentos	25	2.059.762	1.704.939
Outros gastos	26	-215.084	-173.890
<b>Resultado antes de depreciações, gastos de financiamento e impostos</b>			<b>5.689.325</b>
Gastos/reversões de depreciação e de amortização	7 e 8	-3.428.056	-3.330.024
Imparidade de investimentos depreciables/amortizáveis (perdas/reversões)			
<b>Resultado operacional (antes de gastos de financiamento e impostos)</b>		<b>1.754.284</b>	<b>2.359.301</b>
Juros e rendimentos similares obtidos			
Juros e gastos similares suportados	14 e 15	-859.872	-1.113.342
<b>Resultado antes de impostos</b>		<b>894.413</b>	<b>1.245.959</b>
Imposto sobre o rendimento do período	21	-243.156	-122.576
<b>Resultado líquido do período</b>		<b>651.257</b>	<b>1.123.383</b>
Resultado das atividades descontinuadas (líquido de impostos) incluído no resultado líquido do período			
Resultado por ação básico		1,30	2,25

*Handwritten signature and text:*  
 Fernando Manuel Pereira Caspary  
 Diretor Geral da Igreja Católica do Brasil  
 Octávio Manuel Moreira Pereira dos Santos

DEMONSTRAÇÃO DAS ALTERAÇÕES NO CAPITAL PRÓPRIO NO PERÍODO 2015

UNIDADE MONETÁRIA: EURO

DESCRIÇÃO	Notas	Capital Próprio										Total do Capital Próprio			
		Capital subscrito	Acções (quotas próprias)	Outros instrumentos de capital próprio	Prémios de emissão	Reservas legais	Outras reservas	Resultados transferidos	Ajustamentos em activos financeiros	Excedentes de reavaliação	Outras variações no capital próprio		Resultado líquido do período	Total	Interesses que não controlam
1	1	500 000,00	0	12 240 000	0	0	0	-5 345 901	0	0	10 631 040	755 495	18 780 633	0	18 780 633
ALTERAÇÕES NO PERÍODO															
Primeira adopção de novo referencial contabilístico															0,00
Alterações de políticas contabilísticas															0,00
Diferenças de conversão de demonstrações financeiras															0,00
Realização do excedente de reavaliação de activos fixos tangíveis e intangíveis															0,00
Excedentes de reavaliação de activos fixos tangíveis e intangíveis e respectivas variações															0,00
Ajustamentos por impostos diferidos								405 044			216 865		621 909		621 909
Outras alterações reconhecidas no capital próprio								755 495			-956 154		-956 154		-956 154
2	2	0,00	0,00	0,00	0,00	0,00	0,00	1 160 539,23	0,00	0,00	-739 285,11	-755 494,86	-334 244,74	0,00	-334 244,74
3	3														1 123 383
4=2+3	4=2+3														789 138
RESULTADO LÍQUIDO DO PERÍODO															
RESULTADO INTEGRAL															
OPERAÇÕES COM DETENTORES DE CAPITAL NO PERÍODO															
subscrições de capital															0,00
subscrições de prémios de emissão															0,00
Distribuições															0,00
Entradas para cobertura de perdas															0,00
Outras operações															0,00
5	5	0,00	0,00	0,00	0,00	0,00	0,00	0,00	0,00	0,00	0,00	0,00	0,00	0,00	0,00
6=1+2+3+5	6=1+2+3+5	500 000	0	12 240 000	0	0	0	-4 185 362	0	0	9 891 750	1 123 383	19 569 771	0	19 569 771

Evershield

Dona Luísa de Almeida Pereira Gaspar

Catarina Manuel Morgais Leiria dos Santos

73



DEMONSTRAÇÃO DAS ALTERAÇÕES NO CAPITAL PRÓPRIO NO PERÍODO 2016

Nóts	DESCRÇÃO	UNIDADE MONETÁRIA: EURO													
		Capital Próprio													
		Capital subscrito	Acções (quotas próprias)	Outros instrumentos de capital próprio	Prémios de emissão	Reservas legais	Outras reservas	Resultados transferidos	Ajustamentos em activos financeiros	Excedentes de revalorização	Outras variações no capital próprio	Resultado líquido do período	Total	Interesses que não controlam	Total do Capital Próprio
	POSICÃO NO INÍCIO DO PERÍODO 2016	500 000	0,00	12 240 000							9 881 750	1 123 383	19 589 771		19 589 771
1	ALTERAÇÕES NO PERÍODO														
	Primeira adopção de novo referencial contabilístico														
	Alterações de políticas contabilísticas														
	Diferenças de conversão de demonstrações financeiras														
	Realização do excedente de revalorização de activos tangíveis e intangíveis										0,00				0,00
	Excedentes de revalorização de activos fixos tangíveis e intangíveis e respectivos vari														0,00
	Ajustamentos por impostos diferidos														0,00
	Outras alterações reconhecidas no capital próprio														0
2	RESULTADO LÍQUIDO DO PERÍODO	0,00	0,00	0,00	0,00	0,00	0,00	-62 470	0,00	0,00	-402 194	-1 123 383	-62 470		-62 470
3	RESULTADO INTEGRAL							1 227 740,94	0,00	0,00	402 193,72	-1 123 383,07	569 022		569 022
4=2+3	OPERAÇÕES COM DETENTORES DE CAPITAL NO PERÍODO														
	subscrições de capital														
	subscrições de prémios de emissão														
	Distribuições														
	Entradas para cobertura de perdas														
	Outras operações														
5	POSICÃO NO FIM DO PERÍODO N	500 000	0,00	12 240 000	0	0	0	-2 957 621	0,00	0,00	10 283 944	651 257	20 727 590	0	20 727 590
6=1+2+3+5															

*Exatidão*

*Adunando e Alva  
Dona Luísa de Leuba Soares Caspaal -  
Catarina Manuel Novais Leuá da Santa*

*[Handwritten signatures and initials]*

1

DEMONSTRAÇÃO DE FLUXOS DE CAIXA

PERÍODO FINDO EM 31 DE DEZEMBRO DE 2016

UNIDADE MONETÁRIA:EURO

RUBRICAS	NOTAS	PERÍODOS	
		2016	2015
<u>Fluxos de caixa das atividades operacionais</u>			
Recebimentos de clientes		19.414.783	17.792.038
Pagamentos a fornecedores		-11.802.288	-10.815.607
Pagamentos ao pessoal		-2.616.825	-2.539.510
Caixa gerada pelas operações		4.995.670	4.436.921
Pagamento/recebimento de imposto sobre o rendimento		-171.639	-224.508
Outros recebimentos/pagamentos		-409.711	86.636
Fluxos de caixa das atividades operacionais (1)		4.414.320	4.299.050
<u>Fluxos de caixa das atividades de investimento</u>			
Pagamentos respeitantes a:			
Ativos fixos tangíveis		-2.418.836	-1.371.965
Ativos intangíveis			-5.460
Investimentos Financeiros			
Outros ativos		-693	
Recebimentos provenientes de:			
Ativos fixos tangíveis		6.000	
Ativos intangíveis			
Investimentos Financeiros			
Outros ativos			
Subsídios de investimento		1.848.981	
Juros e proveitos similares			
Dividendos			
Fluxos de caixa das atividades de investimento (2)		-564.548	-1.377.425
<u>Fluxos de caixa das atividades de financiamento</u>			
Recebimentos provenientes de:			
Financiamentos obtidos			
Realizações de capital e outros instrumentos capital próprio			
Cobertura de prejuízos			
Doações			
Outras operações de financiamento			
Pagamentos respeitantes a:			
Financiamentos obtidos		-1.193.619	-1.165.502
Juros e gastos similares		-859.872	-1.054.455
Dividendos			
Reduções de capital e outros instrumentos de capital próprio			
Outras operações de financiamento			
Fluxo das atividades de financiamento (3)		-2.053.490	-2.219.957
Variação de caixa e seus equivalentes (1 + 2 + 3)		1.796.282	701.668
Efeito das diferenças de câmbio			
Caixa e seus equivalentes no início do período		6.717.918	6.016.251
Caixa e seus equivalentes no fim do período		8.514.200	6.717.918

Remetido esta cópia  
Dona Luísa de Jesus Pereira da Silva  
Bela Vista da Barra, São Paulo

Ev. 52/2016

ANEXO À DEMONSTRAÇÃO DE FLUXOS DE CAIXA

	UNIDADE MONETÁRIA: EURO	
	PERÍODOS	
	2016	2015
Numerário	17.519	20.954
Depósitos bancários	8.496.681	6.696.964
Equivalentes de caixa		
Caixa e seus equivalentes	8.514.200	6.016.251
Outras disponibilidades:		
Dívidas a instituições de crédito		
Disponibilidades constantes do Balanço	8.514.200	6.016.251

*Handwritten notes:*  
 Fundos de reserva  
 Domicílio de caixa corrente Caspar  
 Caixa manual através de caixa dos Santos

## ANEXO ÀS DEMONSTRAÇÕES FINANCEIRAS DO PERÍODO FINDO EM 31 DE DEZEMBRO DE 2016

### 1. IDENTIFICAÇÃO DA ENTIDADE:

**Designação:** VIMÁGUA – Empresa de Água e Saneamento de Guimarães e Vizela, EIM., S.A.

**Sede Social:** Rua Rei do Pegú, n.º 172, S. Sebastião, 4810-025 Guimarães, matriculada na Conservatória do Registo Comercial de Guimarães com o Número Único -505993082

**Natureza da atividade:** A Vimágua tem a seu cargo a gestão do serviço de interesse geral de gestão e exploração dos sistemas públicos de captação, tratamento e distribuição de água para consumo público (CAE 36002) e de drenagem e tratamento de águas residuais (CAE 36001) na área geográfica dos municípios de Guimarães e Vizela.

Com a publicação da Lei 50/2012, de 31 de agosto, é aprovado o novo regime jurídico da atividade empresarial local e das participações locais pelo qual, num prazo de 6 meses, é imposta a adequação dos Estatutos do setor empresarial local ao novo regime legal. Neste sentido, foram publicados em 28 de Fevereiro de 2013 os novos Estatutos da Vimágua.

**Capital Social:** 500.000 euros dividido em 500.000 ações nominativas de valor nominal de 1 euro.

### 2. REFERENCIAL CONTABILÍSTICO DE PREPARAÇÃO DAS DEMONSTRAÇÕES FINANCEIRAS:

#### 2.1 REFERENCIAL CONTABILÍSTICO

As demonstrações financeiras apresentadas foram preparadas de acordo com o referencial contabilístico nacional, constituído pelo Sistema de Normalização Contabilística (SNC), que integra as Normas Contabilísticas de Relato Financeiro (NCRF) e as Normas Interpretativas.

A apresentação destas demonstrações financeiras obedece ao preceituado nas bases de apresentação de demonstrações financeiras integrantes do SNC bem como da NCRF 1 – Estrutura e Conteúdo das Demonstrações Financeiras, sendo todas as divulgações efetuadas por força das NCRF aplicáveis às

respetivas classes de ativos e/ou passivos. Teve-se, também, em conta a adoção dos modelos de demonstrações financeiras aprovados no âmbito do SNC.

As demonstrações financeiras anexas são apresentadas em Euros, dado que esta é a divisa utilizada no ambiente económico em que a Empresa opera.

É do entendimento da Administração que estas demonstrações financeiras refletem de forma verdadeira e apropriada as operações da Empresa, bem como a sua posição e desempenho financeiro e fluxos de caixa.

## 2.2 INDICAÇÃO E JUSTIFICAÇÃO DAS DISPOSIÇÕES DO SNC QUE, EM CASOS EXCEPCIONAIS, TENHAM SIDO DERROGADAS

Nos períodos abrangidos pelas presentes demonstrações financeiras não foram derogadas quaisquer disposições do SNC que tenham produzido efeitos materialmente relevantes e que pudessem colocar em causa a imagem verdadeira e apropriada que devem transmitir aos interessados pelas informações disponibilizadas.

## 2.3 INDICAÇÃO E COMENTÁRIO DAS CONTAS DO BALANÇO E DA DEMONSTRAÇÃO DOS RESULTADOS CUJOS CONTEÚDOS NÃO SEJAM COMPARÁVEIS COM OS DO PERÍODO ANTERIOR

As demonstrações financeiras apresentadas são comparáveis com as apresentadas para o período anterior

## 3. PRINCIPAIS POLÍTICAS CONTABILÍSTICAS:

As demonstrações financeiras foram preparadas a partir dos registos contabilísticos da empresa, mantidos de acordo com os princípios contabilísticos geralmente aceites em Portugal.

### 3.1. BASES DE MENSURAÇÃO USADAS NA PREPARAÇÃO DAS DEMONSTRAÇÕES FINANCEIRAS:

#### (a) Ativos fixos tangíveis

Os ativos fixos tangíveis encontram-se registados ao custo de aquisição deduzido das respetivas depreciações acumuladas. O custo de aquisição inclui o preço de compra do ativo, as despesas

diretamente imputáveis à sua aquisição e os encargos suportados com a preparação do ativo para que se encontre na sua condição de utilização.

As depreciações são calculadas, após o momento em que o bem se encontra em condições de ser utilizado, de acordo com método da linha reta, em conformidade com o período de vida útil estimado para cada grupo de bens.

O método de depreciação utilizado pela Empresa é o método das quotas constantes de acordo com o Decreto Regulamentar nº 25/2009 de 14 de Setembro.

As taxas de depreciação utilizadas correspondem aos seguintes períodos de vida útil estimada

Designação	Anos
Edifícios e outras construções	10; 12; 20
Equipamento básico	1 a 25
Equipamento de transporte	4 a 10
Equipamento administrativo	3 a 12
Outros ativos fixos tangíveis	4 a 10

As despesas de conservação e reparação (dispêndios subsequentes), que não são suscetíveis de gerar benefícios económicos futuros, são registadas como gastos no período em que são incorridas. O ganho (ou a perda) resultante da alienação ou do abate de um ativo fixo tangível é determinado como a diferença entre o montante recebido na transação e a quantia escriturada do ativo e são registados na demonstração dos resultados nas rubricas "Outros rendimentos operacionais" ou "Outros gastos operacionais", consoante se trate de mais ou menos valias.

#### **(b) Ativos intangíveis**

Os ativos intangíveis são reconhecidos sempre que sejam identificáveis, seja possível exercer o controlo sobre os mesmos, permitam que fluam benefícios económicos futuros para a Empresa, e o seu custo possa ser fiavelmente mensurado.

Os ativos intangíveis encontram-se registados ao custo de aquisição deduzido das respetivas amortizações acumuladas. O custo de aquisição inclui o preço de compra do ativo, as despesas diretamente imputáveis à sua aquisição e os encargos suportados com a preparação do ativo para que se encontre na sua condição de utilização.

As amortizações são calculadas, após o momento em que o bem se encontra em condições de ser utilizado, de acordo com método da linha reta, em conformidade com o período de vida útil estimado para cada grupo de bens.

As vidas úteis estimadas para os ativos fixos intangíveis mais significativos são conforme segue:

	Anos
Programas de Computador	3

O método de amortização utilizado pela Empresa é o método das quotas constantes, de acordo com o Decreto Regulamentar nº 25/2009 de 14 de Setembro.

#### (c) Inventários

O custo das matérias-primas e subsidiárias é valorizado com base no custo médio de aquisição, tendo sido aplicadas as definições e critérios da NCRF 18.

São registadas perdas de imparidade aos inventários nos casos em que o custo é superior ao valor estimado de recuperação.

#### (d) Imparidade de Ativos

A empresa avalia, à data de balanço, se há algum indício de que um ativo possa estar em imparidade. Sempre que a quantia escriturada pela qual o ativo se encontra registado é superior à sua quantia recuperável, é reconhecida uma perda por imparidade, registada como um gasto na rubrica "Imparidade de investimentos depreciables/amortizáveis".

#### (e) Custo dos financiamentos obtidos

Todos os custos de financiamentos são reconhecidos como gasto do período em que são incorridos, numa base de acréscimo, de acordo com o tratamento de referência da NCRF 10.

#### (f) Instrumentos Financeiros:

##### - Caixa e equivalentes a caixa

Os montantes incluídos na rubrica de caixa e seus equivalentes correspondem aos valores em caixa, depósitos a prazo e outras aplicações de tesouraria, vencíveis a menos de 3 meses, e que possam ser imediatamente mobilizáveis com risco insignificante de alteração de valor.

**- Clientes e outras contas a receber**

Estas rubricas estão reconhecidas e divulgadas no balanço com base na quantia de rédito historicamente reconhecido, acrescida do IVA e, quando aplicável, de quantias de rédito de juros debitados, e deduzida de ajustamentos pelo risco de crédito não recuperável.

As imparidades reconhecidas em contas a receber foram calculadas essencialmente com base nas antiguidades dos saldos das dívidas a receber e o perfil do risco do cliente, sendo que este método equiparou-se à utilização do critério de mora considerado fiscalmente aceite em Portugal.

As perdas por imparidade identificadas são registadas na demonstração dos resultados, em "Imparidade de dívidas a receber", sendo subsequentemente revertidas em resultados, caso os indicadores de imparidade diminuam ou desapareçam.

**- Provisões**

A Vimágua analisa de forma periódica eventuais obrigações que resultam de eventos passados e que devam ser objeto de reconhecimento ou divulgação. A subjetividade inerente à determinação da probabilidade e montante de recursos internos necessários para o pagamento das obrigações poderá conduzir a ajustamentos significativos, quer por variação dos pressupostos utilizados, quer pelo futuro reconhecimento de provisões anteriormente divulgadas como passivos contingentes.

**- Financiamentos obtidos**


Os empréstimos são registados no passivo ao seu valor nominal custo, sendo expressos no passivo corrente ou não corrente, dependendo de a Empresa ter ou não ter o direito incondicional para diferir a liquidação do passivo por mais de 12 meses após a data de relato, respetivamente.

O seu desreconhecimento só ocorre quando cessarem as obrigações decorrentes dos contratos, designadamente quando tiver ocorrido liquidação, cancelamento ou expiração do financiamento.

**- Fornecedores e outras contas a pagar**

Estas contas estão reconhecidas pela quantia amortizável das respetivas dívidas. A Administração da empresa entende que as quantias mostradas em balanço não diferem significativamente dos justos valores das respetivas dívidas. O seu desreconhecimento só ocorre quando cessarem as obrigações decorrentes dos contratos, designadamente quando tiver ocorrido liquidação, cancelamento ou expiração da dívida.





### - Instrumentos Financeiros Derivados

A Empresa utiliza derivados na gestão dos seus riscos financeiros unicamente como forma de garantir a cobertura desses riscos. Derivados para negociação (especulação) não são utilizados pela Vimágua. Os instrumentos financeiros derivados utilizados respeitam a "swaps" de taxa de juro para cobertura do risco de taxa de juro em empréstimos obtidos. Os prazos de vencimento dos juros e planos de reembolso subjacentes aos "swaps" de taxa de juro são em tudo idênticos às condições estabelecidas para os empréstimos contratados. A variação no justo valor dos "swaps" de cobertura de "cash-flow" é registada no ativo ou no passivo por contrapartida da rubrica dos capitais próprios "Reservas de cobertura". Nos casos em que o instrumento de cobertura se revela ineficaz, os montantes gerados por ajustamentos ao justo valor são registados diretamente na demonstração de resultados.

#### (g) Reconhecimento do Rédito:

O rédito proveniente de Vendas e Serviços Prestados é reconhecido quando:

- a) são transferidos para o comprador os riscos e vantagens significativos da propriedade dos bens;
- b) não seja mantido um envolvimento continuado de gestão geralmente associado com a posse ou o controlo efetivo dos bens vendidos;
- c) a quantia do rédito pode ser fiavelmente mensurada;
- d) seja provável que os benefícios económicos associados com as transações fluam para a empresa;
- e) os custos incorridos ou a serem incorridos referentes à transação possam ser fiavelmente mensurados.

As Vendas e os Serviços Prestados são reconhecidos líquidos de impostos e descontos, pelo valor a receber.

As Vendas e os Serviços Prestados são reconhecidos nos resultados operacionais do período a que dizem respeito, não obstante poderem ser recebidas em períodos diferentes, de acordo com o regime de acréscimo. Nos casos de juros debitados a clientes, essas quantias são reconhecidas em separado como rédito de juros. Foram aplicadas as definições e os critérios da NCRF 20.

#### (h) Subsídios

Os subsídios do governo são reconhecidos ao seu justo valor, quando existe uma garantia suficiente de que o subsídio venha a ser recebido e de que a Instituição irá cumprir com todas as condições para o receber.

Os subsídios atribuídos a fundo perdido para o financiamento de ativos fixos tangíveis estão registados em balanço na rubrica “Outras Variações no Capital Próprio” e são reconhecidos na demonstração dos resultados de cada período, com base no pressuposto de que os subsídios são imputados como rendimento do período numa base sistemática durante as vidas úteis dos ativos fixos tangíveis aos quais estão associados.

#### (i) Impostos sobre o rendimento

O imposto corrente e os impostos diferidos são registados em resultados, salvo quando se relacionam com itens registados diretamente no capital próprio. Quando aplicável adotou-se a NCRF 25.

O imposto corrente a pagar é baseado no lucro tributável do período da empresa. O lucro tributável difere do resultado contabilístico, uma vez que exclui diversos gastos e rendimentos que apenas serão dedutíveis ou tributáveis noutros períodos. O lucro tributável exclui igualmente gastos e rendimentos que nunca serão dedutíveis ou tributáveis.

Os impostos diferidos referem-se às diferenças temporárias entre os montantes dos ativos e passivos para efeitos de relato contabilístico e os respetivos montantes para efeitos de tributação.

São reconhecidos passivos por impostos diferidos para todas as diferenças temporárias tributáveis. São reconhecidos ativos por impostos diferidos para as diferenças temporárias dedutíveis, porém tal reconhecimento verifica-se unicamente quando existem expectativas razoáveis de lucros fiscais futuros suficientes para utilizar esses ativos por impostos diferidos. Em cada data de relato é efetuada uma revisão desses ativos por impostos diferidos, sendo os mesmos ajustados em função das expectativas quanto à sua utilização futura.

Os ativos e os passivos por impostos diferidos são mensurados utilizando as taxas de tributação que se espera estarem em vigor à data da reversão das correspondentes diferenças temporárias, com base nas taxas de tributação (e legislação fiscal) que esteja formal ou substancialmente emitida na data de relato.

### 3.2. OUTRAS POLÍTICAS CONTABILÍSTICAS RELEVANTES:

#### (a) Pressuposto da continuidade

As demonstrações financeiras foram preparadas no pressuposto da continuidade das operações e a partir dos livros e registos contabilísticos da entidade, os quais são mantidos de acordo com os princípios contabilísticos geralmente aceites em Portugal.

**(b) Regime da periodização económica (acréscimo)**

A Vimágua reconhece os rendimentos e ganhos à medida que são gerados, independentemente do momento do seu recebimento ou pagamento. As quantias de rendimentos atribuíveis ao período e ainda não recebidas ou liquidadas são reconhecidas em "Devedores por acréscimos de rendimento"; por sua vez, as quantias de gastos atribuíveis ao período e ainda não pagas ou liquidadas são reconhecidas em "Credores por acréscimos de gastos".

**(c) Materialidade e agregação**

As linhas de itens que não sejam materialmente relevantes são agregadas a outros itens das demonstrações financeiras. A Vimágua não definiu qualquer critério de materialidade para efeito de apresentação das demonstrações financeiras.

**(d) Compensação**

Os ativos e os passivos, os rendimentos e os gastos foram relatados separadamente nos respetivos itens de balanço e da demonstração dos resultados, pelo que nenhum ativo foi compensado por qualquer passivo nem nenhum gasto por qualquer rendimento, ambos vice-versa.

**(e) Classificação dos ativos e passivos não correntes**

Os ativos realizáveis e os passivos exigíveis a mais de um ano a contar da data da demonstração da posição financeira são classificados, respetivamente, como ativos e passivos não correntes. Adicionalmente, dada a sua natureza, as rubricas de 'Impostos diferidos' e de 'Provisões' são classificadas como não correntes.

**(f) Passivos contingentes**

Os passivos contingentes não são reconhecidos no balanço, sendo os mesmos divulgados no anexo, a não ser que a possibilidade de uma saída de fundos afetando benefícios económicos futuros seja remota.

**(g) Contrapartida devida pela utilização das infraestruturas de água e saneamento**

Nos termos da cláusula 13 do Contrato de Gestão da Vimágua, é anualmente calculada a Contrapartida devida pela utilização das infraestruturas de água e saneamento, de que são proprietários os Municípios de Guimarães e Vizela, e utilizados na atividade da Vimágua.

A contrapartida é calculada segundo o método do fracionamento do lucro, havendo o seu reconhecimento sempre que os resultados antes de impostos e sem contrapartida sejam positivos: que deu origem a contrapartida

**Cálculo da Contrapartida devida aos Municípios**

Resultados antes de Impostos e sem Contrapartida		2.630.625.36
Proporção calculada aquando da aprovação do Plano de Investimentos quinquenal em vigor		66%
Contrapartida devida ao Município de Guimarães	90%	1.562.591.40
- Valor c/ IVA		1.921.987.50
Contrapartida devida ao Município de Vizela	10%	173.621.27
- Valor c/ IVA		213.554.17
<b>Contrapartida Municípios Guimarães e Vizela</b>		<b>1.736.212.74</b>
<b>- Valor c/ IVA</b>		<b>2.135.541.67</b>

No cálculo do valor a pagar aos Municípios foi utilizada a proporção de 66%, calculada nos termos do Anexo III do Contrato de Gestão:

**Cálculo da Proporção**

DA <sub>m</sub> – Extensão em metros lineares da rede de distribuição de água, da titularidade dos Municípios	792.000
DA <sub>v</sub> – Extensão em metros lineares da rede de distribuição de água, da titularidade da Vimágua	326.000
AR <sub>m</sub> – Extensão em metros lineares da rede de drenagem de águas residuais, da titularidade dos Municípios	500.000
AR <sub>v</sub> – Extensão em metros lineares da rede de drenagem de águas residuais, da titularidade da Vimágua	420.000
R <sub>m</sub> – Capacidade em metros cúbicos dos reservatórios, da titularidade dos Municípios	36.155
R <sub>v</sub> – Capacidade em metros cúbicos dos reservatórios, da titularidade da Vimágua	156.000
EE <sub>m</sub> – Capacidade em metros cúbicos por segundo das estações elevatórias, da titularidade dos Municípios	230
EE <sub>v</sub> – Capacidade em metros cúbicos por segundo das estações elevatórias, da titularidade da Vimágua	750

P<sub>DA+AR</sub> – Proporção relativa à extensão das redes dos Sistemas

P<sub>R+EE</sub> – Proporção relativa à capacidade dos reservatórios e estações elevatórias dos Sistemas

$$(DA_m + AR_m) / (DA_m + DA_v + AR_m + AR_v) = P_{(DA+AR)} = (792 + 500) / (792 + 326 + 500 + 420) \quad 63\%$$

$$(R_m + EE_m) / (R_m + R_v + EE_m + EE_v) = P_{(R+EE)} = (36155 + 230) / (36155 + 156000 + 230 + 750) \quad 69\%$$

$$(50\% \times P_{(DA+AR)} + 50\% \times P_{(R+EE)}) = P \quad 66\%$$

Nos termos do Contrato de Gestão (cláusula 13.3), do Contrato de Abertura de Crédito (cláusula 21.1) e Acordo de definições (pontos 87 e 131), celebrado, em 8 de junho de 2009, com o Banco BPI, S.A. e a Caixa Geral de Depósitos, S.A., o pagamento da Contrapartida aos Municípios só se iniciaria a partir de

Junho de 2015. Contudo, com o objetivo de antecipar o pagamento da Contrapartida aos Municípios, a Vimágua celebrou com os Bancos um aditamento ao contrato de financiamento permitindo antecipar o fim do período de carência de capital dos financiamentos bem como a antecipação do pagamento das contrapartidas, em condições que permitam garantir o cumprimento dos rácios financeiros e sem pôr em causa a viabilidade da empresa e o pagamento do empréstimo.

### **3.3 JUÍZOS DE VALOR QUE O ÓRGÃO DE GESTÃO FEZ NO PROCESSO DE APLICAÇÃO DAS POLÍTICAS CONTABILÍSTICAS E QUE TIVERAM MAIOR IMPACTO NAS QUANTIAS RECONHECIDAS NAS DEMONSTRAÇÕES FINANCEIRAS:**

Na preparação das demonstrações financeiras anexas foram utilizados juízos de valor, estimativas e pressupostos que afetam as quantias relatadas de ativos e passivos, assim como as quantias relatadas de rendimentos e gastos do período.

As estimativas e julgamentos com impacto nas demonstrações financeiras da empresa são continuamente avaliados, representando à data de cada relato a melhor estimativa da Administração tendo em conta o desempenho histórico, a experiência acumulada e as expectativas sobre eventos futuros que, nas circunstâncias em causa, se acredita serem razoáveis.

### **3.4 PRINCIPAIS PRESSUPOSTOS RELATIVOS AO FUTURO:**

As demonstrações financeiras anexas foram preparadas no pressuposto da continuidade das operações, a partir dos livros e registos contabilísticos da empresa, mantidos de acordo com os PCGA em Portugal.

Os eventos subsequentes ocorridos após a data do balanço que proporcionem provas ou informações adicionais sobre condições que existam à data do balanço ("acontecimentos que dão lugar a ajustamentos") são refletidos nas demonstrações financeiras da empresa. Os eventos após a data do balanço que sejam indicativos de condições que surgiram após a data do balanço ("acontecimentos que não dão lugar a ajustamentos"), quando materiais, são divulgados no anexo.

Não ocorreram eventos subsequentes relevantes após o termo do período em análise.

### 3.5 PRINCIPAIS FONTES DE INCERTEZA DAS ESTIMATIVAS:

A natureza intrínseca das estimativas pode levar a que o reflexo real das situações que haviam sido alvo de estimativa possam, para efeitos de relato financeiro, vir a diferir dos montantes estimados. As estimativas e os julgamentos que apresentam um risco significativo de originar um ajustamento material no valor contabilístico de ativos e passivos no decurso do período seguinte são os que seguem:

a) Ativos fixos tangíveis e ativos intangíveis / estimativas de vidas úteis

As depreciações são calculadas com base no custo de aquisição e é utilizado o método da linha reta, a partir da data em que o ativo se encontra disponível para utilização, utilizando-se as taxas que melhor refletem a sua vida útil estimada. Os valores residuais dos ativos e as respetivas vidas úteis são revistos e ajustados, se necessário em cada data de relato.

b) Registo de impostos diferidos

Os impostos diferidos são calculados com base nas diferenças temporárias e os valores contabilísticos dos ativos e passivos e a respetiva base de tributação. Para a determinação dos impostos diferidos é utilizada a taxa de imposto que se espera estar em vigor no período em que as diferenças temporárias são revertidas. Os impostos diferidos ativos são revistos periodicamente e reduzidos sempre que a sua utilização deixe de ser possível.

c) Reconhecimento de perdas por imparidade em contas a receber

As perdas por imparidade para contas a receber são calculadas com base na antiguidade dos saldos das contas de terceiros e tendo por base o critério de mora considerado fiscalmente aceite em Portugal.

### 4. CAIXA E DEPÓSITOS BANCÁRIOS

A demonstração dos fluxos de caixa é preparada pelo método direto e todas as quantias dos saldos de caixa e seus equivalentes estão disponíveis para uso.

Conta	Descrição	31 de Dezembro 2016	31 de Dezembro 2015
11	Caixa	17.519	20.954
121	Depósitos à ordem C.G.D	40.180	20.736
122	Depósitos à ordem BPI	11.979	18.350
123	Depósitos à ordem C.G.D.2040035720130	54.611	26.613
124001	BPI/002 Conta Receitas	6.410.458	4.530.112
124002	BPI/003 Conta Reserva do serviço da dívida	1.050.578	1.172.278
124003	BPI/004 Conta Reserva de Investimento	886.258	886.258
131	Depósitos a Prazo – BPI	42.617	42.617
		<b>8.514.200</b>	<b>6.717.918</b>

5. POLÍTICAS CONTABILÍSTICAS, ALTERAÇÕES NAS ESTIMATIVAS CONTABILÍSTICAS E ERROS:

Não se registaram alterações em estimativas contabilísticas com efeito no período corrente ou em períodos futuros, nem foram identificados erros materiais relativos a períodos anteriores.

6. PARTES RELACIONADAS

Os termos e condições praticados nas operações da Vimágua com as partes relacionadas, são substancialmente idênticas aos que seriam praticados com entidades independentes.

6.1. IDENTIFICAÇÃO DAS PARTES RELACIONADAS:

Integrando o círculo de ligações especiais definidas na NCRF 13 encontram-se as entidades detentoras do capital da Vimágua:

O capital é detido em 90 % pela Câmara Municipal de Guimarães, pessoa coletiva com identidade comercial e fiscal 505948605 e em 10% pela Câmara Municipal de Vizela, pessoa coletiva com identidade comercial e fiscal 505985217.

6.2. TRANSACÇÕES ENTRE PARTES RELACIONADAS:

As transações entre a Vimágua e as Câmaras Municipais traduzem-se nos seguintes:

- faturação da Vimágua proveniente dos Serviços prestados de água/saneamento;
- faturação das Câmaras à Vimágua proveniente das contrapartidas, conforme o definido no Contrato de Gestão;
- entrega às Câmaras do valor das tarifas de lixo faturadas aos clientes por parte da Vimágua por conta das Câmaras.

Transações efetuadas durante o ano 2016 / saldos pendentes com as entidades relacionadas:

Transações com partes relacionadas	Compras/FSE	Vendas e Prestação de Serviços	Saldos Comerciais Dividas a receber	Saldos Comerciais Dividas a Pagar
CMG	2.677.716	329.916	60.327	3.207.250
CMV	301.978	42.857	124.660	356.359

No âmbito da delegação de competências das Câmaras relativamente à faturação de tarifas de lixo aos clientes, verificou-se, no decorrer do Dezembro de 2016, a transferência do valor faturado pela Vimágua a título de tarifa de lixo:

- Câmara de Guimarães, o montante de 1.987.945.44 €;
- Câmara de Vizela, o montante de 601.270.53 €.

#### 7. ATIVOS FIXOS TANGÍVEIS

O movimento ocorrido na quantia escriturada dos ativos fixos tangíveis, bem como nas respetivas depreciações acumuladas e perdas por imparidade, foi o seguinte:

Descrição	Terrenos	Edifícios	Eq. Básico	Eq. Transporte
Quantia Bruta escriturada inicial	541 328,53	604 033,17	72 150 392,15	423 228,32
Depreciações Acumuladas Iniciais		352 584,15	28 793 061,35	403 485,57
Perdas Imparidade	0,00	0,00	0,00	0,00
<b>Quantia líquida escriturada Inicial</b>	<b>541 328,53</b>	<b>251 449,02</b>	<b>43 357 330,80</b>	<b>19 742,75</b>
<b>Movimentos do período</b>	<b>13 430,24</b>	<b>-14 835,37</b>	<b>-1 589 253,94</b>	<b>-9 114,62</b>
<b>Adições</b>	<b>13 430,24</b>	<b>15 253,97</b>	<b>1 751 993,26</b>	<b>0,00</b>
Aquisições 1ª mão	13 430,24	13 208,97	1 017 835,40	0,00
Trabalhos própria entidade	0,00	0,00		0,00
Transferências de AFT Curso	0,00	2 045,00	734 157,86	0,00
<b>Diminuições</b>	<b>0,00</b>	<b>30 089,34</b>	<b>3 341 247,20</b>	<b>9 114,62</b>
Depreciações	0,00	31 546,18	3 341 159,52	9 114,62
Alienações valor aquisição	0,00	0,00	44 153,43	0,00
Alienações depreciações acumuladas	0,00	0,00	-44 153,43	0,00
Reclassificação Dep. Acumuladas		-1 456,84	87,68	
Transferências AFT em Curso				
<b>Quantia líquida escriturada final</b>	<b>554 758,77</b>	<b>236 613,65</b>	<b>41 768 076,86</b>	<b>10 628,13</b>



Descrição	Eq. Administrativo	Outros	AFT Curso	Total
Quantia Bruta escriturada inicial	734 629,70	94 709,39	1 042 672,29	75 590 993,55
Depreciações Acumuladas Iniciais	654 764,39	67 432,85		30 271 328,31
Perdas Imparidade	0,00	0,00	0,00	0,00
Quantia líquida escriturada Inicial	79 865,31	27 276,54	1 042 672,29	45 319 665,24
Movimentos do período	5 026,20	230,61	312 430,52	-1 282 086,36
				0,00
<b>Adições</b>	<b>39 186,26</b>	<b>5 302,10</b>	<b>312 430,52</b>	<b>2 137 596,35</b>
Aquisições 1ª mão	39 186,26	5 302,10	1 049 251,52	2 138 214,49
Trabalhos própria entidade	0,00	0,00		0,00
Transferências de AFT Curso	0,00	0,00	-736 821,00	-618,14
<b>Diminuições</b>	<b>34 160,06</b>	<b>5 071,49</b>	<b>0,00</b>	<b>3 419 682,71</b>
Depreciações	34 160,06	5 071,49		3 421 051,87
Alienações valor aquisição	0,00	0,00		44 153,43
Alienações depreciações acumuladas	0,00	0,00		-44 153,43
Reclassificação Dep. Acumuladas				-1 369,16
Transferências AFT em Curso			0,00	0,00
				0,00
Quantia líquida escriturada final	84 891,51	27 507,15	1 355 102,81	44 037 578,88

Durante o ano de 2016, os movimentos mais relevantes ocorridos nas rubricas de Ativos Fixos Tangíveis foram os seguintes:

- Quadros elétricos, para alimentação e comando de bombas de captação e elevação de água, automação e sistema de telegestão na central de captação, e as estações de levacção de água, de Prazins Santa Eufémia;
- Eliminação de Ligações Indevidas – Valorização da Ribeira de Nespereira;
- Execução/Impermeabilização de Reservatório de Água Potável R3; Serzedelo;
- Execução de trabalhos de melhoria nos Poços 3 e 4;
- Extensão de redes nas freguesias;
- Execução e remodelação de ramais domiciliários de água e saneamento;
- Pequenos prolongamentos e remodelação de redes de água e saneamento;
- Remodelação de edifício existente para implementação de oficina de experiencias.

Dos Ativos fixos tangíveis em curso destacamos as seguintes obras:

- CP 05-2015 - Extensões de redes de abastecimento de água e de drenagem de águas residuais na zona 1 (2ª Fase)- Fermentões e sistema elevatório do bairro de S. José Freguesia de Ponte;
- CP 06/2015-Substituição de rede de abastecimento de água n rua Laurinda Ferreira DE Magalhães e Rua Comandante José Luís de Almeida ( 2ª fase), freguesia de Moreira de Cónegos ( Guimarães) e União das Freguesias de Caldas S. Miguel e Calda S. João (Vizela);

- CP 05/2015 - Extensões de redes de abastecimento de água e de drenagem de águas residuais na zona 1 - 2ª Fase - Fermentões e sistema elevatório do bairro de S. José - Freguesia de Ponte;
- CP 07/2016 - extensão de redes de drenagem de águas residuais na zona 1 - freguesia de Briteiros Santo Estevão - 3ª FASE - área Nordeste à urbanização do Real e Travessa da Escola;
- CP 20/2016 - Execução de ligações domiciliárias e não domiciliárias de abastecimento de água e de saneamento de águas residuais nos concelhos de Guimarães e Vizela;
- Aquisição do edifício Sede em Guimarães.

#### 8. ATIVOS INTANGÍVEIS

O movimento ocorrido na quantia escriturada dos ativos intangíveis, bem como nas respetivas amortizações foi o seguinte:

	Programas de Computador	Intangíveis em Curso	Total
			182
Quantia Escriturada Bruta Inicial	107 891,29	74 380,00	271,29
Amortizações Acumuladas	99 216,80	0,00	99 216,80
Quantia Escriturada Líquida Inicial	8 674,49	74 380,00	83 054,49
Adições	74 380,00	0,00	74 380,00
Transferências de AFT Curso		-74 380,00	380,00
Amortizações ano	7 003,74	0,00	7 003,74
Total das Diminuições	7 003,74	0,00	7 003,74
Reclassificação	101,76		101,76
Quantia Escriturada Líquida Final	76 152,51	0,00	76 152,51

O Ativo intangível que se encontra em adição refere-se à aquisição e implementação do *software* NAVIA™. Este *software* é uma ferramenta de gestão especializada para o setor das águas, concebida para suportar o dia-a-dia da gestão operacional. Uma empresa que implemente o NAVIA™ garante, não só a gestão dos processos operacionais, como também responder aos requisitos dos sistemas normativos de gestão, de uma forma eficiente e sem sobrecarga de trabalho.

9. INVENTÁRIOS

A Vimágua tem implementado o sistema de inventário permanente. A decomposição desta rubrica é a seguinte para cada um dos períodos em análise:

Descrição	31 de Dezembro 2016	31 de Dezembro 2015
Materialis	665.654	696.534
<b>TOTAL</b>	<b>665.654</b>	<b>696.534</b>

É esperado que os inventários sejam utilizados nas prestações de serviços até 12 meses após a data das demonstrações financeiras, pelo que não foram reconhecidas quaisquer perdas por imparidade respeitantes aos inventários.

O custo das matérias consumidas reconhecido no final de cada um dos períodos foi seguinte:

Descrição	31 de Dezembro 2016	31 de Dezembro 2015
Existências iniciais	696.534	632.178
Compras	554.937	459.595
Regularização existências	545.612	(355.973)
Existências finais	665.654	696.534
<b>Total</b>	<b>40.205</b>	<b>39.266</b>

As regularizações de existências dizem respeito a saídas de armazém para a conservação de rede, e para colocação de contadores.

10. INSTRUMENTOS FINANCEIROS

A 31 de Dezembro de 2016 e a 31 de Dezembro de 2015, as quantias escrituradas nas rubricas de Instrumentos Financeiros apresentavam a seguinte composição:

Handwritten signatures and initials on the right side of the page, including a large signature at the top right and several smaller ones below it.

Quantias escrituradas de cada uma das categorias de ativos financeiros e passivos financeiros	31 de Dezembro de 2016			31 de Dezembro de 2015		
	Quantias brutas	Imparidades acumuladas	Quantias escrituradas	Quantias brutas	Imparidades acumuladas	Quantias escrituradas
Caixa e depósitos bancários	8.514.200		8.514.200	6.717.918		6.717.918
Estado e Outros Entes Públicos	692.546		692.546	662.060		662.060
Dívidas de Clientes	3.554.014	2.373.101	1.180.913	3.500.590	1.786.970	1.713.620
Outras contas a receber	1.275.194		1.275.194	1.341.081		1.341.081
Adiantamentos a fornecedores	18.301		18.301	21.869		21.869
<b>Ativos financeiros Totais</b>	<b>11.681.154</b>		<b>11.681.154</b>	<b>12.243.518</b>		<b>12.243.518</b>
Dívidas a Fornecedores corrente	4.617.527		4.617.527	2.936.220		2.936.220
Dívidas a Fornecedores não corrente				588.678		588.678
Dívidas ao Estado e Outros Entes Públicos	80.424		80.424	217.641		217.641
Outras contas a pagar corrente	5.089.571		5.089.571	6.094.412		6.094.412
Outras contas a pagar não corrente	2.974.842		2.974.842	2.642.166		2.642.166
<b>Passivos financeiros mensurados ao valor nominal Subtotais</b>	<b>12.762.364</b>		<b>12.762.364</b>	<b>12.479.117</b>		<b>12.479.117</b>
Financiamentos obtidos Corrente	1.217.543		1.217.543	1.154.872		1.154.872
Financiamentos obtidos não Corrente	12.722.241		12.722.241	13.978.529		13.978.529
<b>Financiamentos obtidos Subtotais</b>	<b>13.939.784</b>		<b>13.939.784</b>	<b>15.133.401</b>		<b>15.133.401</b>
<b>Passivos financeiros Totais</b>	<b>26.702.148</b>		<b>26.702.148</b>	<b>27.612.518</b>		<b>27.612.518</b>

11. CLIENTES

A 31 de Dezembro 2016 e a 31 de Dezembro de 2015 a rubrica de clientes apresentava a seguinte composição:

Descrição	31 de Dezembro 2016	31 de Dezembro 2015
Cientes Conta Corrente	1.180.913	1.713.620
Cientes Cobrança Duvidosa	2.373.101	1.786.970
<b>Imparidade de clientes</b>	<b>2.373.101</b>	<b>1.786.970</b>
<b>Total</b>	<b>1.180.913</b>	<b>1.713.620</b>

Nos períodos em análise foram reconhecidas as seguintes perdas por imparidade e reversões na demonstração dos resultados:

Descrição	Saldo inicial	Reconhecidos no período	Revertidos no período	Abate direto de dívida incobrável	Saldo final
Imparidades de dívidas a receber – 31 de Dezembro 2015	1.531.831	255.139			1.786.970
Imparidades de dívidas a receber – 31 de Dezembro 2016	1.786.970	586.131			2.373.101

O reconhecimento das perdas de imparidade decorreu de atrasos no pagamento, pese embora todos os esforços realizados no sentido de se obter a boa cobrança dos valores em dívida.

As imparidades reconhecidas foram calculadas com base no critério de mora considerado fiscalmente aceite em Portugal.

## 12. ESTADO E OUTROS ENTES PÚBLICOS

A 31 de Dezembro de 2016 e a 31 de Dezembro de 2015, a rubrica de "Estado e outros entes públicos" apresentava a seguinte composição:

Descrição	31 de Dezembro 2016 saldo devedor	31 de Dezembro 2016 saldo credor	31 de Dezembro 2015 saldo devedor	31 de Dezembro 2015 saldo credor
Imposto sobre rendimento	53.627		135.247	
Imposto sobre valor acrescentado	638.920		412.403	
Retenção na Fonte		22.643		22.506
Contribuições seg social/cga		55.481		50.845
Outras contribuições		2.301	114.411	144.291
<b>TOTAL</b>	<b>692.547</b>	<b>80.424</b>	<b>662.061</b>	<b>217.642</b>

Não existem dívidas em mora ao Estado e Outros Entes Públicos.

Acresce ainda referir que as outras contribuições correspondem à taxa de recursos hídricos faturadas aos clientes e a entregar quer às Aguas de Noroeste quer à Agencia Portuguesa do Ambiente (ARH NORTE).

### 13. OUTROS CREDITOS A RECEBER

A 31 de Dezembro de 2016 e a 31 Dezembro de 2015, a rubrica de "Outras Contas a Receber" apresentava a seguinte composição:

Conta	DESCRIÇÃO	31 de Dezembro 2016	31 de Dezembro 2015
2721	Devedores por acréscimo de rendimento	62.075	2.856
278101	Entidades financiadoras de Subsídios		18.625
278102	Devedores - Comp. de ramais	712.171	780.363
278103	Devedores - Acordos	401.772	502.828
278105	Devedores Coimas a cobrar	24.024	26.421
278106	Devedores estragos causados		726
278109	Outros Devedores	72.406	6.226
278	Outros	2.745.41	3.036
<b>Total</b>		<b>1.275.194</b>	<b>1.341.081</b>

### 14. FINANCIAMENTOS OBTIDOS E JUROS SUPORTADOS

A 31 de Dezembro de 2016 e a 31 de Dezembro de 2015, a rubrica de "Financiamentos Obtidos" apresentava a seguinte composição:

Descrição	31 de Dezembro 2016		31 de Dezembro 2015	
	Não corrente	Corrente	Não corrente	Corrente
Empréstimos Bancários	12.722.241	1.217.543	13.978.530	1.154.873
<b>TOTAL</b>	<b>12.722.241</b>	<b>1.217.543</b>	<b>13.978.530</b>	<b>1.154.873</b>

O valor referente ao empréstimo bancário diz respeito a um contrato de financiamento celebrado em 8 de Junho de 2009, no montante de 25.200.000 euros, cujo vencimento seria Março de 2029.

Decorrente deste contrato de financiamento foi constituída, na mesma data, uma hipoteca voluntária de primeiro grau a favor dos bancos sobre treze terrenos propriedade da Vimágua, pelo montante de 252.415 euros.

Em 2012 foram celebrados dois aditamentos ao contrato de financiamento. O primeiro, celebrado a 12 de Setembro, teve como objetivo o cancelamento de garantias prestadas pelos Municípios, designadamente o penhor financeiro das ações. O segundo aditamento, celebrado a 12 de Dezembro, teve como objetivo antecipar o pagamento dos valores de contrapartida devidos aos Municípios de

19. CAPITAL E RESERVAS

19.1 Capital social Subscrito

A 31 de Dezembro de 2016 o capital social da empresa, no valor de 500.000,00 euros encontrava-se totalmente subscrito e realizado, sendo composto por 500.000 ações valor nominal de 1 euro cada.

Em 31 de Dezembro de 2016 e 31 de Dezembro de 2015 a estrutura acionista é a seguinte:

Entidades detentoras de capital	31 de Dezembro 2016		31 de Dezembro 2015	
	N.º ações	%	N.º ações	%
Município de Guimarães	450000		450.000	90%
Município de Vizela	50000		50.000	10%
	500000		500.000	

19.2 Resultados Transitados

A 31 de Dezembro de 2016 e a 31 de Dezembro de 2015, esta rubrica apresentava a seguinte composição:

Descrição	31 de Dezembro 2016	31 de Dezembro de 2015
Resultados transitados	662.912	1.786.295
Ajustamento de transição	13.648	13.648
Ajustamento de transição SNC-Reserva de Derivado	2.281.060	2.385.419
<b>TOTAL</b>	<b>2.957.621</b>	<b>4.185.362</b>

Devido aos prejuízos de anos anteriores, os resultados líquidos positivos dos últimos períodos têm de inicialmente cobrir os resultados transitados negativos anteriores pelo que, não se encontram constituídas quaisquer reservas.

19.3 Outras variações de capital próprio

A 31 de Dezembro 2016 a 31 de Dezembro de 2015 esta rubrica apresentava a seguinte composição:

Descrição	31 de Dezembro 2016	31 de Dezembro 2015
Subsídios - Participação Entidades Financiadoras	13.221.520	12.706.806
Ajustamento em subsídio investimento	-2.974.942	-2.859.031
Doações	47.265	43.975
<b>TOTAL</b>	<b>10.293.944</b>	<b>9.891.750</b>

A imputação a rendimentos dos subsídios em cada um dos períodos foi a seguinte:

Descrição	31 de Dezembro 2016	31 Dezembro 2015
Subsídios – Empreitadas	1.315.642	963.844

A rubrica *Doações* refere-se a protocolos celebrados com juntas de freguesia relativos a extensões de ramais, nas quais a Vimágua utilizou meios próprios para as reparações e como tal, foram reconhecidos trabalhos para a própria empresa.

## 20. RESULTADO POR AÇÃO

O resultado por ação dos períodos findos em 31 de Dezembro de 2016 e em 31 de Dezembro de 2015, e foi determinado conforme se segue:

Descrição	31 de Dezembro 2016	31 de zembro 2015
Resultado líquido do período	651.256	1.123.383
Número de ações em circulação	500.000	500.000
<b>Resultado por ação Básico</b>	<b>1.30</b>	<b>2.25</b>

## 21. IMPOSTO SOBRE O RENDIMENTO

O imposto sobre o rendimento reconhecido na demonstração dos resultados por naturezas, dos períodos findos em 31 de Dezembro de 2016 e 31 de Dezembro de 2015, foi o seguinte:

Descrição	31 De Dezembro de 2016	31 de Dezembro 2015
Resultado contabilístico do período (antes de impostos)	894.413	1.245.959
Imposto esperado à taxa nominal	220.578	260.631
Tributação autónoma e derrama	22.577	28.857
Imposto sobre o rendimento do período	243.156	122.576
Taxa efetiva	27.18%	9.84%