

# DOCUMENTOS

## Prestação de Contas 2015

*[Handwritten signatures and initials]*



## Mensagem do Presidente

### Prestação Contas 2015

Nos últimos anos, as Autarquias em geral (e Vizela tem sido um excelente exemplo disso mesmo), têm-se aliado ao esforço nacional de consolidação orçamental e, apesar dos cortes de transferências de estado, têm conseguido fazer mais com menos e, ao mesmo tempo, cumprir com as suas obrigações, encetando uma recuperação de dívida muito consistente.

Desde alguns anos a esta parte, a Câmara Municipal Vizela tem vindo a implementar um conjunto de medidas de contenção, tendo sido traçado um plano de intervenção, onde foram traçadas medidas transversais de contenção na despesa corrente da Autarquia, de combate ao crescimento da despesa orçamental, cuja implementação se encontra em curso.

Conforme anunciado, aquando da apresentação dos Documentos Previsionais para 2015, afirmei que aquele Orçamento refletia, mais uma vez, a preocupação do Executivo na implementação de medidas de contenção e de redução da despesa, no sentido de acautelar o equilíbrio financeiro do Município.

Pois aqui estamos para provar que era um orçamento realista, equilibrado, ajustado à realidade e que ia ao encontro das principais necessidades dos vizelenses.

Da análise da execução orçamental, podemos destacar, comparativamente com 2014, onde a taxa de execução já havida sido muito alta, o aumento da taxa de execução da receita que ficou em 94,7% (70,13% em 2014) e da despesa que foi de 83,23% (65,88% em 2014).

É certo que estas percentagens se explicam em grande parte pela execução do PAEL - Programa de Apoio à Economia Local e do Reequilíbrio Financeiro do Município, tendo sido liquidados, em 2015, cerca de quatro milhões de euros.

Contudo, não podemos deixar de realçar o grande esforço de contenção orçamental que a Autarquia tem feito, sendo isso evidenciado na poupança efetuada de cerca de um milhão de euros.

E estes tempos de constrangimentos financeiros são também tempos de perseverança, resistência e criatividade, onde a Autarquia não descarta a sua função social, que se tem revelado um grande desafio, pois estamos a falar de pessoas, da melhoria da qualidade de vida dos cidadãos, em especial dos mais desfavorecidos.




Consciente destas dificuldades, mas, acima de tudo, consciente das necessidades dos vizelenses, a Câmara Municipal vai continuar a lutar pelo seu objetivo: UMA VIZELA MELHOR PARA TODOS OS VIZELENSES!

O Presidente da Câmara Municipal,



Dinis Manuel da Silva Costa



# INDÍCE

## MENSAGEM DO PRESIDENTE

1 – BALANÇO (PONTO 5 DO POCAL) -----1

2 – DEMONSTRAÇÃO DE RESULTADOS (PONTO 6 DO POCAL) -----5

## 3 – MAPAS DE EXECUÇÃO ORÇAMENTAL

3.1 – CONTROLO ORÇAMENTAL DA DESPESA POR ORGÂNICA -----7

3.2 – CONTROLO ORÇAMENTAL DA DESPESA (PONTO 7.3.1 DO POCAL) -----20

3.3 – CONTROLO ORÇAMENTAL DA RECEITA (PONTO 7.3.2 DO POCAL) -----25

3.4 – EXECUÇÃO DO PLANO PLURIANUAL DE INVESTIMENTOS (PONTO 7.4 DO POCAL) -----32

3.5 – EXECUÇÃO DO PLANO DE ATIVIDADES MUNICIPAL -----37

3.6 – RESUMO DOS FLUXOS DE CAIXA (PONTO 7.5 DO POCAL) -----38

3.7 – FLUXOS DE CAIXA COM AS CONTAS DE ORDEM -----40

3.8 – OPERAÇÕES DE TESOURARIA (PONTO 7.6 DO POCAL) -----47

## 4 – ANEXOS ÀS DEMONSTRAÇÕES FINANCEIRAS

4.1 – ANEXOS ÀS DEMONSTRAÇÕES FINANCEIRAS (PONTO 8 POCAL) -----53

4.1.1 – MAPA A – ATIVO BRUTO (PONTO 8.2.7 DO POCAL) -----82

4.1.2 – MAPA B – AMORTIZAÇÕES (PONTO 8.2.7 DO POCAL) -----85

4.1.3 – DESAGREGAÇÃO DOS MAPAS DE ATIVO BRUTO E AMORTIZAÇÕES (PONTO 8.2.8) -----87

4.1.4 – MAPA DAS CONTAS DE ORDEM (PONTO 8.2.26 DO POCAL) -----90

4.1.5 – REGULARIZAÇÕES EFETUADAS NA CONTA 59 -----91

4.1.6 – DEMONSTRAÇÃO DE RESULTADOS FINANCEIROS (PONTO 8.2.31 DO POCAL) -----92

4.1.7 – DEMONSTRAÇÃO DE RESULTADOS EXTRAORDINÁRIOS (PONTO 8.2.32 DO POCAL) -----93

*[Handwritten signatures and initials on the right margin]*

4.2 – MODIFICAÇÕES AO ORÇAMENTO DA RECEITA (PONTO 8.3.1.1 DO POCAL) -----	94
4.3 – MODIFICAÇÕES AO ORÇAMENTO DA DESPESA (PONTO 8.3.1.2 DO POCAL) -----	99
4.4 – MODIFICAÇÕES AO PLANO PLURIANUAL DE INVESTIMENTOS (PONTO 8.3.3 DO POCAL) -----	111
4.5 – MODIFICAÇÕES AO PLANO DE ATIVIDADES MUNICIPAL -----	117
4.6 – CONTRATAÇÃO ADMINISTRATIVA – SITUAÇÃO DOS CONTRATOS (PONTO 8.3.3 DO POCAL) -----	118
4.7 – TRANSFERÊNCIAS CORRENTES – DESPESA (PONTO 8.3.4.1 DO POCAL) -----	123
4.8 – TRANSFERÊNCIAS CORRENTES – RECEITA (PONTO 8.3.4.4 DO POCAL) -----	129
4.9 – TRANSFERÊNCIAS DE CAPITAL – DESPESA (PONTO 8.3.4.2 DO POCAL) -----	131
4.10 – TRANSFERÊNCIAS DE CAPITAL – RECEITA (PONTO 8.3.4.5 DO POCAL) -----	132
4.11 – SUBSÍDIOS CONCEDIDOS -----	133
4.12 – MAPA DOS EMPRÉSTIMOS (PONTO 8.3.6.1 DO POCAL) -----	137
4.12 – OUTRAS DÍVIDAS A TERCEIROS (PONTO 8.3.6.2 DO POCAL) -----	138

<b>5 – RELATÓRIO DE GESTÃO (PONTO 13 DO POCAL) -----</b>	<b>147</b>
----------------------------------------------------------	------------

## 6 – ANEXOS

6.1 – GUIA DE REMESSA -----	230
6.2 – RESUMO DIÁRIO DE TESOURARIA À DATA DE 31/12/2011 -----	231
6.3 – SÍNTESE DA RECONCILIAÇÃO BANCÁRIA -----	232
6.4 – MAPA DOS FUNDOS DE MANEIO -----	233
6.5 – RELAÇÃO DOS FUNCIONÁRIOS QUE NA GERÊNCIA RECEBERAM PARTICIPAÇÃO EMOLUMENTAR E/OU CUSTAS DE EXECUÇÕES FISCAIS -----	234
6.6 – RELAÇÃO DOS FUNCIONÁRIOS COM ACUMULAÇÃO DE FUNÇÕES -----	235
6.7 – RELAÇÃO NOMINAL DOS RESPONSÁVEIS -----	237
6.8 – CERTIFICAÇÃO LEGAL DAS CONTAS	
6.9 – CERTIDÕES DE RECEITA	
6.10 DECLARAÇÕES DA LEI DOS COMPROMISSOS E PAGAMENTOS EM ATRASO	

*[Handwritten signature]*  
*[Handwritten signature]*

*[Handwritten signature]*  
*[Handwritten signature]*

# BALANÇO

Prestação de Contas 2015

*[Large handwritten signature]*



## BALANÇO

ENTIDADE MUN. VIZELA

MUNICÍPIO DE VIZELA

2015/01/01 a 2015/12/31

ANO 2015  
PAG.

CÓDIGO DAS CONTAS	ATIVO	EXERCÍCIOS			
		N		N - 1	
		AB	A/P	AL	AL
	Imobilizado:				
	Bens de domínio público				
451	Terrenos e recursos naturais	2.387.808,35		2.387.808,35	2.138.048,56
452	Edifícios				
453	Outras construções e infra-estruturas	26.483.091,00	9.792.896,81	16.690.194,19	18.067.169,23
455	Bens do patrimônio histórico, artístico e cultural				
459	Outros bens de domínio público				
445	Imobilizações em curso	207.793,61		207.793,61	112.466,26
446	Adiantamentos por conta de bens de domínio público	10.000,00		10.000,00	11.103,75
		29.088.692,96	9.792.896,81	19.295.796,15	20.328.787,80
	Imobilizações incorpóreas				
431	Despesas de instalação	837.591,08	790.477,87	47.113,21	98.509,42
432	Despesas de investigação e de desenvolvimento	217.817,52	192.448,77	25.368,75	53.043,75
433	Propriedade industrial e outros direitos	1.083.919,20	38.126,73	1.045.792,47	1.049.392,47
434	Estudos e projetos	184.059,97	5.112,78	178.947,19	
443	Imobilizações em curso	26.000,00		26.000,00	26.000,00
449	Adiantamentos por conta de imobilizações incorpóreas				
		2.349.387,77	1.026.166,15	1.323.221,62	1.226.945,64
	Imobilizações corpóreas				
421	Terrenos e recursos naturais	6.580.199,66		6.580.199,66	6.592.096,35
422	Edifícios e outras construções	24.872.523,34	3.037.288,19	21.835.235,15	15.418.549,95
423	Equipamento básico	2.974.686,21	1.905.798,18	1.068.888,03	1.195.037,02
424	Equipamento de transporte	860.879,35	651.099,85	209.779,50	200.051,46
425	Ferramentas e utensílios	66.233,85	55.984,66	10.249,19	14.462,76
426	Equipamento administrativo	1.339.664,31	1.207.015,94	132.648,37	82.874,53
427	Taras e vasilhame				
429	Outras imobilizações corpóreas	808.432,36	698.394,21	110.038,15	127.797,24
442	Imobilizações em curso	6.335.987,65		6.335.987,65	12.669.825,03
448	Adiantamento por conta de imobilizações corpóreas				
		43.838.606,73	7.555.581,03	36.283.025,70	36.300.694,34
	Investimentos financeiros				
411	Partes de capital	2.472.525,00		2.472.525,00	2.472.525,00
412	Obrigações e títulos de participação	546.153,39		546.153,39	546.153,39
414	Investimentos em imóveis				
415	Outras aplicações financeiras				
441	Imobilizações em curso				
447	Adiantamentos por conta de investimentos financeiros				
		3.018.678,39		3.018.678,39	3.018.678,39
	Circulante:				
	Existências:				
36	Matérias Primas, subsidiárias e de consumo	49.262,75		49.262,75	48.271,42
35	Produtos e trabalhos em curso				
34	Subprodutos, desperdícios, resíduos e refugos				
33	Produtos acabados e intermédios				
32	Mercadorias	1.172,94		1.172,94	1.172,94
37	Adiantamentos por conta de compras				
31	Compras				
		50.435,69		50.435,69	49.444,36

## BALANÇO

ENTIDADE MUN. VIZELA

MUNICÍPIO DE VIZELA

2015/01/01 a 2015/12/31

ANO 2015  
PAG. 2

CÓDIGO DAS CONTAS	ACTIVO	EXERCÍCIOS			
		N			N - 1
		AB	A/P	AL	AL
	Dívidas de terceiros - Medio e longo prazo: (a)				
282	Empréstimos concedidos de m/l prazo	11.348,27		11.348,27	14.198,27
		11.348,27		11.348,27	14.198,27
	Dívidas de terceiros - Curto prazo:				
281	Empréstimos concedidos				
211	Clientes c/c				
212	Contribuintes c/c	35.198,21		35.198,21	24.137,85
213	Utentes c/c	912.779,00		912.779,00	820.431,02
218	Clientes, contribuintes e utentes de cobrança duvidosa	944.918,95	655.067,40	289.851,55	424.170,16
251	Devedores pela execução do orçamento				
229	Adiantamentos a fornecedores				
2619	Adiantamentos a fornecedores de imobilizado				
24	Estado e outros entes públicos				
264	Administração autárquica				
262+263+267+268	Outros devedores	545.969,66		545.969,66	439.626,79
		2.438.865,82	655.067,40	1.783.798,42	1.708.365,82
	Títulos negociáveis:				
151	Ações				
152	Obrigações e títulos de participação				
153	Títulos de dívida pública				
159	Outros títulos				
18	Outras aplicações de tesouraria				
	Depósitos em instituições financeiras e Caixa:				
12	Depósitos em instituições financeiras	4.767.393,75		4.767.393,75	2.889.912,67
11	Caixa	2.338,00		2.338,00	1.509,52
13	DGAL - FRM	386.282,23		386.282,23	
		5.156.013,98		5.156.013,98	2.891.422,19
	Acréscimos e diferimentos:				
271	Acréscimos de proveitos	3.356.565,03		3.356.565,03	4.454.367,13
272	Custos diferidos	69.277,52		69.277,52	75.659,57
		3.425.842,55		3.425.842,55	4.530.026,70
	Total de amortizações .....		18.369.531,21		
	Total de provisões .....		655.067,40		
	Total do activo .....	89.377.872,16	19.029.711,39	70.348.160,77	70.068.563,51



CÓDIGO DAS CONTAS	FUNDOS PRÓPRIOS E PASSIVO	EXERCÍCIOS	
		N	N - 1
51	Fundos próprios:		
55	Património	15.026.639,75	12.559.095,91
56	Ajustamento de partes de capital em empresas		
	Reservas de reavaliação		
	Reservas:		
571	Reservas legais	8.614.624,71	8.485.389,42
572	Reservas estatutárias		
573	Reservas contratuais		
574	Reservas livres	3.067.458,13	3.067.458,13
575	Subsídios	481.832,61	481.832,61
576	Doações	1.409.507,33	1.406.353,18
577	Reservas decorrentes de transferências de activos	800.208,90	800.208,90
59	Resultados transitados	1.646.165,92	1.969.057,39
88	Resultado líquido em exercício	2.328.060,89	2.584.705,71
		33.374.498,24	31.354.101,25
	Passivo:		
292	Provisões para riscos e encargos	762.465,87	937.266,18
		762.465,87	937.266,18
2312	Dívidas a terceiros - Médio e longo prazos (a)		
2215	Empréstimos de médio e longo prazo	15.717.815,68	11.454.053,02
2617	Fornecedores c/c		19.621,37
2681	Fornecedores Imobilizado		34.670,00
	Credores das Administrações Públicas	390.109,39	468.131,39
		16.107.925,07	11.976.475,78
2311	Dívidas a terceiros - Curto Prazo		
23129	Empréstimos de curto prazo	1.204.024,09	815.401,11
2211	Empréstimos de médio e longo prazo - Dívida de curto prazo	71.894,37	996.283,16
228	Fornecedores c/c	401.796,01	567.011,95
252	Fornecedores - Facturas em recepção e conferência		
219	Credores pela execução do orçamento		
2611+2614+2616+2617	Adiantamentos de clientes, contribuintes e utentes	431.062,57	4.529.310,13
24	Fornecedores de imobilizado c/c	110.378,30	47.705,96
264	Estado e outros entes públicos		
262+263+267+268	Administração autárquica	855.386,07	1.632.018,16
269	Outros credores		
	Adiantamentos por conta de vendas		
		3.074.541,41	8.587.730,47
217+2612	Garantias e Cauções	773.957,14	796.293,63
		773.957,14	796.293,63
273	Acréscimos e Diferimentos		
	Acréscimos de custos	745.094,75	793.895,12

BALANÇO

ENTIDADE MUN. VIZELA

MUNICÍPIO DE VIZELA

2015/01/01 a 2015/12/31

ANO 2015  
PAG. 4

CÓDIGO DAS CONTAS	FUNDOS PRÓPRIOS E PASSIVO	EXERCÍCIOS	
		N	N - 1
274	Proveitos diferidos	15.509.678,29	15.622.801,08
		16.254.773,04	16.416.696,20
	Total do passivo .....	36.973.662,53	38.714.462,26
	Total dos fundos próprios e do passivo .....	70.348.160,77	70.068.563,51

ORGÃO EXECUTIVO

Em \_\_\_ de \_\_\_\_\_ de \_\_\_\_

ORGÃO DELIBERATIVO

Em \_\_\_ de \_\_\_\_\_ de \_\_\_\_

# DEMONSTRAÇÃO DE RESULTADOS

Prestação de Contas 2015

*[Handwritten signatures and initials]*

*[Large handwritten mark]*



DEMONSTRAÇÃO DE RESULTADOS

ENTIDADE MUN. VIZELA

MUNICÍPIO DE VIZELA

2015/01/01 a 2015/12/31

ANO 2015  
PÁG. 1



Código de Contas		Exercício			
		N		N - 1	
61	Custos e perdas Custos das mercadorias vendidas e das matérias consumidas: Mercadorias Matérias	310.463,23	310.463,23	285.773,63	285.773,63
	( A )		310.463,23		285.773,63
62	Fornecimentos e serviços externos:		2.426.839,10		2.297.148,11
	( )		2.737.302,33		2.582.921,74
641+642	Custos com o pessoal: Remunerações	3.171.241,62		3.270.507,09	
643 a 648	Encargos sociais	859.889,64	4.031.131,26	870.126,03	4.140.633,12
63	Transferências e subs. correntes concedidos e prestações sociais		1.078.299,88		1.193.994,34
66	Amortizações do exercício		2.051.170,09		1.903.307,62
67	Provisões do exercício		177.366,51		484.534,84
65	Outros custos operacionais		46.400,71		14.291,40
	( A )		10.121.670,78		10.319.683,06
68	Custos e perdas financeiros		477.813,87		236.096,34
	( C )		10.599.484,65		10.555.779,40
69	Custos e perdas extraordinários		698.316,09		880.671,53
	( E )		11.297.800,74		11.436.410,93
88	Resultado líquido do exercício.....		2.328.060,89		2.584.705,71
	( X )		13.625.861,63		14.021.116,64
7111	Proveitos e ganhos Vendas e prestações de serviços: Venda de mercadorias				
7112+7113	Venda de produtos	2.227,88		892,81	
	( B )				
712	Prestações de serviços	1.034.321,19	1.036.549,07	975.363,68	976.256,49
	( )		1.036.549,07		976.256,49
72	Impostos e taxas		4.162.881,67		4.089.239,88
(a)	Variação da produção				
75	Trabalhos para a própria entidade				
73	Proveitos suplementares		241.862,68		316.230,63
74	Transferências e subsídios obtidos		6.526.251,32		6.108.982,33
76	Outros proveitos e ganhos operacionais		113.986,53		301.480,20
	( B )		12.081.531,27		11.792.189,53
78	Proveitos e ganhos financeiros		1.160,11		3.022,42
	( D )		12.082.691,38		11.795.211,95
79	Proveitos extraordinários		1.543.170,25		2.225.904,69
	( F )		13.625.861,63		14.021.116,64
Resumo:	Resultados Operacionais: (B - A)		1.959.860,49		1.472.506,47
	Resultados Financeiros: (D - B) - (C - A)		-476.653,76		-233.073,92
	Resultados Correntes: (D - C)		1.483.206,73		1.239.432,55
	Resultado Líquido do Exercício: (F - E)		2.328.060,89		2.584.705,71

DEMONSTRAÇÃO DE RESULTADOS

ENTIDADE MUN. VIZELA


MUNICIPIO DE VIZELA

ANO 2015  
PÁG. 2



Em \_\_\_\_ de \_\_\_\_\_ de \_\_\_\_  
\_\_\_\_\_

Em \_\_\_\_ de \_\_\_\_\_ de \_\_\_\_  
\_\_\_\_\_



*[Handwritten signatures and initials]*

MAPAS DE EXECUÇÃO ORÇAMENTAL

---

Prestação de Contas 2015

*[Large handwritten signature]*



MAPA DO CONTROLO ORÇAMENTAL DA DESPESA POR CLASSIFICAÇÃO ORÇÂNICA

ENTIDADE MUN. VIZELA

MUNICÍPIO DE VIZELA

Período: 2015/01/01 a 2015/12/31

ANO 2015  
PAG. 1

CLASSIFICAÇÃO		DOTAÇÕES CORRIGIDAS (3)	COMPROMISSOS ASSUMIDOS			DESPESA PAGA (7)	DIFERENÇAS			GRAU DE EXECUÇÃO ORÇAMENTAL DA DESPESA (11) a)
			EXERCÍCIO (4)	EXERCÍCIOS FUTUROS (5)	TOTAL (6)		DOTAÇÃO NÃO COMPROMETIDA (8 = 3 - 4)	SALDO (9 = 3 - 7)	COMPROMISSOS POR PAGAR (10 = 4 - 7)	
CÓDIGO (1)	DESCRIÇÃO (2)									
01	ADMINISTRAÇÃO AUTÁRQUICA	2.822.822,98	2.629.274,81	14.580.764,13	17.210.038,94	2.435.319,65	193.568,17	387.503,33	193.955,16	86,27
0101	ASSEMBLEIA MUNICIPAL	28.035,87	9.333,49		9.333,49	9.333,49	18.702,38	18.702,38		33,29
01	DESPESAS COM O PESSOAL	27.034,27	9.298,49		9.298,49	9.298,49	17.735,78	17.735,78		34,40
0102	ABONOS VARIÁVEIS OU EVENTUAIS	27.034,27	9.298,49		9.298,49	9.298,49	17.735,78	17.735,78		34,40
010202	HORAS EXTRAORDINÁRIAS	5.220,69					5.220,69	5.220,69		
010204	AJUDAS DE CUSTO	1.500,00					1.500,00	1.500,00		
010211	OUTROS SUPLEMENTOS E PRÊMIOS	20.313,58	9.298,49		9.298,49	9.298,49	11.015,09	11.015,09		45,77
01021302	OUTROS	20.313,58	9.298,49		9.298,49	9.298,49	11.015,09	11.015,09		45,77
02	AQUISIÇÃO DE BENS E SERVIÇOS	916,60					916,60	916,60		
0201	AQUISIÇÃO DE BENS	916,60					916,60	916,60		
020108	MATERIAL DE ESCRITÓRIO	516,60					516,60	516,60		
020121	OUTROS BENS	400,00					400,00	400,00		
02012199	OUTROS BENS	400,00					400,00	400,00		
07	AQUISIÇÃO DE BENS DE CAPITAL	85,00	35,00		35,00	35,00	50,00	50,00		41,18
0701	INVESTIMENTOS	85,00	35,00		35,00	35,00	50,00	50,00		41,18
070109	EQUIPAMENTO ADMINISTRATIVO	85,00	35,00		35,00	35,00	50,00	50,00		41,18
0102	CÂMARA MUNICIPAL	788.799,65	730.188,49	516.209,93	1.246.398,42	689.111,01	58.611,16	99.688,64	41.077,48	87,36
02	AQUISIÇÃO DE BENS E SERVIÇOS	47.407,61	31.473,62	13.408,54	44.882,16	28.193,83	15.933,99	19.213,78	3.279,79	59,47
0201	AQUISIÇÃO DE BENS	2.718,84	1.169,72		1.169,72	1.169,72	1.569,12	1.569,12		43,02
020115	PRÊMIOS, CONDECORAÇÕES E OBRITAS	1.840,00	1.014,74		1.014,74	1.014,74	825,26	825,26		55,15
020121	OUTROS BENS	878,84	154,98		154,98	154,98	723,86	723,86		17,63
02012199	OUTROS BENS	878,84	154,98		154,98	154,98	723,86	723,86		17,63
0202	AQUISIÇÃO DE SERVIÇOS	44.688,77	30.303,90	13.408,54	43.712,44	27.024,11	14.384,87	17.664,66	3.279,79	60,47
020211	REPRESENTAÇÃO DOS SERVIÇOS	3.429,98	1.696,75		1.696,75	1.696,75	1.733,23	1.733,23		49,47
020214	ESTUDOS, PARCERIAS, PROJECTOS E CONSULTADORIA	22.747,42	19.174,12	13.408,54	32.582,66	18.597,58	3.573,30	4.149,84	576,54	81,76
020220	OUTROS TRABALHOS ESPECIALIZADOS	1.000,00					1.000,00	1.000,00		
020225	OUTROS SERVIÇOS	17.511,37	9.433,03		9.433,03	6.729,78	8.078,34	10.781,59	2.703,25	38,43
02022599	DIVERSOS	17.511,37	9.433,03		9.433,03	6.729,78	8.078,34	10.781,59	2.703,25	38,43
04	TRANSPARENCIAS CORRENTES	250.421,99	236.772,75		236.772,75	220.985,63	13.649,24	29.436,36	15.787,12	88,25
0405	ADMINISTRAÇÃO LOCAL	250.421,99	236.772,75		236.772,75	220.985,63	13.649,24	29.436,36	15.787,12	88,25
040501	CONTINENTE	250.421,99	236.772,75		236.772,75	220.985,63	13.649,24	29.436,36	15.787,12	88,25
04050104	ASSOCIAÇÕES DE MUNICÍPIOS	250.421,99	236.772,75		236.772,75	220.985,63	13.649,24	29.436,36	15.787,12	88,25
06	OUTRAS DESPESAS CORRENTES	10.956,00	9.864,82		9.864,82	9.756,00	1.091,18	1.200,00	108,82	89,05
0602	DIVERSAS	10.956,00	9.864,82		9.864,82	9.756,00	1.091,18	1.200,00	108,82	89,05
060203	OUTRAS	10.956,00	9.864,82		9.864,82	9.756,00	1.091,18	1.200,00	108,82	89,05
06020305	OUTRAS	10.956,00	9.864,82		9.864,82	9.756,00	1.091,18	1.200,00	108,82	89,05
07	AQUISIÇÃO DE BENS DE CAPITAL	1.100,00					1.100,00	1.100,00		
0701	INVESTIMENTOS	1.050,00					1.050,00	1.050,00		
070101	TERRENOS	50,00					50,00	50,00		
070103	EDIFÍCIOS	1.000,00					1.000,00	1.000,00		
07010307	OUTROS	1.000,00					1.000,00	1.000,00		
0703	BENS DE DOMÍNIO PÚBLICO	50,00					50,00	50,00		
070301	TERRENOS E RECURSOS NATURAIS	50,00					50,00	50,00		
08	TRANSPARENCIAS DE CAPITAL	245.172,96	236.555,30		236.555,30	214.653,55	8.617,66	30.519,41	21.901,75	87,55
0805	ADMINISTRAÇÃO LOCAL	168.172,96	159.555,30		159.555,30	137.653,55	8.617,66	30.519,41	21.901,75	81,85
080501	CONTINENTE	168.172,96	159.555,30		159.555,30	137.653,55	8.617,66	30.519,41	21.901,75	81,85
08050104	ASSOCIAÇÕES DE MUNICÍPIOS	168.172,96	159.555,30		159.555,30	137.653,55	8.617,66	30.519,41	21.901,75	81,85
0807	INSTITUIÇÕES SEM FINS LUCRATIVOS	77.000,00	77.000,00		77.000,00	77.000,00				100,00
080701	INSTITUIÇÕES SEM FINS LUCRATIVOS	77.000,00	77.000,00		77.000,00	77.000,00				100,00
09	ACTIVOS FINANCIEROS	233.741,09	215.522,00	502.801,39	718.323,39	215.522,00	18.219,09	18.219,09		92,21
0906	EMPRÉSTIMOS A MÉDIO E LONGO PRAZO	18.219,09					18.219,09	18.219,09		
090601	SOCIEDADES E QUASE SOCIEDADES NÃO FINANCIERAS - PRIVADAS	18.219,09					18.219,09	18.219,09		
0907	AÇÕES E OUTRAS PARTICIPAÇÕES	137.500,00	137.500,00	34.670,00	172.170,00	137.500,00				100,00

(a) (11 = 7 / 3 \* 100)

MAPA DO CONTROLO ORÇAMENTAL DA DESPESA POR CLASSIFICAÇÃO ORÇAMENTAL

ENTIDADE MUN. VIZELA

MUNICÍPIO DE VIZELA

Período: 2015/01/01 a 2015/12/31

ANO 2015  
PÁG. 2

CLASSIFICAÇÃO		DOTAÇÕES CORREGIDAS	COMPROMISSOS ASSUMIDOS			DESPESA PAGA	DIFERENÇAS			GRAU DE EXECUÇÃO ORÇAMENTAL DA DESPESA (11) a)
			EXERCÍCIO	EXERCÍCIOS FUTUROS	TOTAL		DOTAÇÃO NÃO COMPROMETIDA (8 = 3 - 4)	SALDO (9 = 3 - 7)	COMPROMISSOS POR PAGAR (10 = 4 - 7)	
CÓDIGO (1)	DESCRIÇÃO (2)	(3)	(4)	(5)	(6)	(7)	(8 = 3 - 4)	(9 = 3 - 7)	(10 = 4 - 7)	(11) a)
	090701 SOCIEDADES E QUASE SOCIEDADES NÃO FINANCEIRAS - PRIVADAS	137.500,00	137.500,00	34.670,00	172.170,00	137.500,00				100,00
	0908 UNIDADES DE PARTICIPAÇÃO	78.022,00	78.022,00	468.131,39	546.153,39	78.022,00				100,00
	090806 ADMINISTRAÇÃO PÚBLICA-ADMINISTRAÇÃO CENTRAL-SERVIÇOS E FUNDOS AUTÓNOMOS	78.022,00	78.022,00	468.131,39	546.153,39	78.022,00				100,00
0103	OPERAÇÕES FINANCEIRAS	1.207.921,98	1.201.689,55	13.914.591,63	15.116.281,18	1.144.617,86	6.232,13	63.294,12	57.061,69	94,76
	03 JUROS E OUTROS ENCARGOS	505.957,92	501.088,69	4.723.875,61	5.224.914,30	444.027,02	4.869,23	61.930,90	57.061,67	87,76
	0301 JUROS DA DÍVIDA PÚBLICA	505.957,92	501.088,69	4.723.875,61	5.224.914,30	444.027,02	4.869,23	61.930,90	57.061,67	87,76
	030103 SOCIEDADES FINANCEIRAS- BANCOS E OUTRAS INSTITUIÇÕES FINANCEIRAS	316.574,80	315.575,80	2.760.227,29	3.075.803,09	258.514,13	999,00	58.060,67	57.061,67	81,66
	03010302 EMPRÉSTIMOS DE MÉDIO E LONGO PRAZO	316.574,80	315.575,80	2.760.227,29	3.075.803,09	258.514,13	999,00	58.060,67	57.061,67	81,66
	030105 ADMINISTRAÇÃO PÚBLICA CENTRAL - ESTADO	189.383,12	185.512,89	1.963.598,32	2.149.111,21	185.512,89	3.870,23	3.870,23		97,96
	03010502 EMPRÉSTIMOS DE MÉDIO E LONGO PRAZOS	189.383,12	185.512,89	1.963.598,32	2.149.111,21	185.512,89	3.870,23	3.870,23		97,96
	06 OUTRAS DESPESAS CORRENTES	500,00	8,00		8,00	8,00	492,00	492,00		1,60
	0602 DIVERSAS	500,00	8,00		8,00	8,00	492,00	492,00		1,60
	060203 OUTRAS	500,00	8,00		8,00	8,00	492,00	492,00		1,60
	06020304 SERVIÇOS BANCÁRIOS	500,00	8,00		8,00	8,00	492,00	492,00		1,60
	10 PASSIVOS FINANCEIROS	701.464,06	700.592,86	9.190.766,02	9.891.358,88	700.592,84	871,20	871,22	0,02	99,88
	1006 EMPRÉSTIMOS A MÉDIO E LONGO PRAZO	701.464,06	700.592,86	9.190.766,02	9.891.358,88	700.592,84	871,20	871,22	0,02	99,88
	100603 SOCIEDADES FINANCEIRAS- BANCOS E OUTRAS INSTITUIÇÕES FINANCEIRAS	414.528,60	414.528,56	3.239.623,08	3.654.151,64	414.528,54	0,04	0,06	0,02	100,00
0104	ADMINISTRAÇÃO PÚBLICA CENTRAL - ESTADO	286.935,46	286.064,30	5.951.142,94	6.237.207,24	286.064,30	871,16	871,16		99,70
	GABINETE DE APOIO À PRESIDÊNCIA	23.074,08	14.959,18		14.959,18	4.760,97	8.114,90	18.313,11	10.198,21	20,63
	02 AQUISIÇÃO DE BENS E SERVIÇOS	21.546,39	13.731,44		13.731,44	4.271,23	7.814,95	17.275,16	9.460,21	19,82
	0201 AQUISIÇÃO DE BENS	4.800,19	1.252,24		1.252,24	322,08	3.547,95	4.478,11	930,16	6,71
	020104 LIMPEZA E HIGIENE	50,00	48,50		48,90	19,56	1,10	30,44	29,34	39,12
	020108 MATERIAL DE ESCRITÓRIO	100,00					100,00	160,00		
	020115 PRÊMIOS, CONDOCORAÇÕES E OFERTAS	2.560,19	814,72		814,72		1.745,47	2.560,19	814,72	
	020118 LIVROS E DOCUMENTAÇÃO TÉCNICA	50,00					50,00	50,00		
	020121 OUTROS BENS	2.040,00	388,62		388,62	302,52	1.651,38	1.737,48	86,10	14,83
	02012199 OUTROS BENS	2.040,00	388,62		388,62	302,52	1.651,38	1.737,48	86,10	14,83
	0202 AQUISIÇÃO DE SERVIÇOS	16.746,20	12.479,20		12.479,20	3.949,15	4.267,00	12.797,05	8.530,05	23,58
	020203 CONSERVAÇÃO DE BENS	5,00					5,00	5,00		
	02020306 CONSERVAÇÃO DE EQUIPAMENTOS	5,00					5,00	5,00		
	020211 REPRESENTAÇÃO DOS SERVIÇOS						1.000,00	1.000,00		
	020213 DESLOCAÇÕES E ESTADAS	1.000,00					1.000,00	1.000,00		
	020217 PUBLICIDADE	1.692,19	630,04		630,04	630,04	1.052,15	1.052,15		37,45
	020220 OUTROS TRABALHOS ESPECIALIZADOS	718,20	473,55		473,55	332,10	244,65	386,10	141,45	46,24
	020225 OUTROS SERVIÇOS	13.335,81	11.375,61		11.375,61	2.987,01	1.960,20	10.348,80	8.388,60	22,40
	02022599 DIVERSOS	13.335,81	11.375,61		11.375,61	2.987,01	1.960,20	10.348,80	8.388,60	22,40
	07 AQUISIÇÃO DE BENS DE CAPITAL	1.527,69	1.227,74		1.227,74	489,74	299,95	1.037,95	738,00	32,06
	0701 INVESTIMENTOS	1.527,69	1.227,74		1.227,74	489,74	299,95	1.037,95	738,00	32,06
	070109 EQUIPAMENTO ADMINISTRATIVO	1.527,69	1.227,74		1.227,74	489,74	299,95	1.037,95	738,00	32,06
0105	GABINETE DE APOIO ÀS PREGUISTAS	130.000,00	129.767,37		129.767,37	129.767,37	232,63	232,63		99,82
	04 TRANSPARENCIAS CORRENTES	130.000,00	129.767,37		129.767,37	129.767,37	232,63	232,63		99,82
	0405 ADMINISTRAÇÃO LOCAL	130.000,00	129.767,37		129.767,37	129.767,37	232,63	232,63		99,82
	040501 CONTINENTE	130.000,00	129.767,37		129.767,37	129.767,37	232,63	232,63		99,82
	04050102 PREGUISTAS	130.000,00	129.767,37		129.767,37	129.767,37	232,63	232,63		99,82
0106	SERVIÇO MUNICIPAL DE PROTEÇÃO CIVIL	48.105,43	40.563,10		40.563,10	31.490,60	7.542,33	14.614,83	7.072,50	69,62
	02 AQUISIÇÃO DE BENS E SERVIÇOS	10.325,00	7.799,29		7.799,29	726,79	2.525,71	9.598,21	7.072,50	7,04
	0201 AQUISIÇÃO DE BENS	555,00					555,00	555,00		
	020101 MATÉRIAS-PRIMAS E SUBSIDIÁRIAS	50,00					50,00	50,00		
	020107 VESTUÁRIO E ARTIGOS PESSOAIS	500,00					500,00	500,00		
	020117 FERRAMENTAS E UTENSÍLIOS	5,00					5,00	5,00		
	0202 AQUISIÇÃO DE SERVIÇOS	9.770,00	7.799,29		7.799,29	726,79	1.970,71	9.043,21	7.072,50	7,44
	020215 FORMAÇÃO	1.040,00					1.040,00	1.040,00		
	020219 ASSISTÊNCIA TÉCNICA	730,00	726,79		726,79	726,79	3,21	3,21		99,56

(a) (11) = 7 / 3 + 100)



MAPA DO CONTROLO ORÇAMENTAL DA DESPESA POR CLASSIFICAÇÃO ORÇÂNICA

ENTIDADE MOS. VIZELA

MUNICÍPIO DE VIZELA

Período: 2015/01/01 a 2015/12/31

2015  
PAG. 3

CLASSIFICAÇÃO		DOTAÇÕES	COMPROMISSOS ASSUMIDOS			DESPESA PAGA	DIFERENÇAS			GRAU DE EXECUÇÃO ORÇAMENTAL DA DESPESA (11) a)
			CORRIGIDAS	EXERCÍCIO	EXERCÍCIOS FUTUROS		TOTAL	DOTAÇÃO NÃO COMPROMETIDA ( 8 = 3 - 4 )	SALDO ( 9 = 3 - 7 )	
CÓDIGO (1)	DESCRIÇÃO (2)	(3)	(4)	(5)	(6)	(7)	( 8 = 3 - 4 )	( 9 = 3 - 7 )	( 10 = 4 - 7 )	(11) a)
020225	OUTROS SERVIÇOS	8.000,00	7.072,50		7.072,50		927,50	8.000,00	7.072,50	
02022599	DIVERSOS	8.000,00	7.072,50		7.072,50		927,50	8.000,00	7.072,50	
04	TRANSFERÊNCIAS CORRENTES	31.500,00	30.000,00		30.000,00	30.000,00	1.500,00	1.500,00		95,24
0407	INSTITUIÇÕES SEM FINS LUCRATIVOS	31.500,00	30.000,00		30.000,00	30.000,00	1.500,00	1.500,00		95,24
040701	INSTITUIÇÕES SEM FINS LUCRATIVOS	31.500,00	30.000,00		30.000,00	30.000,00	1.500,00	1.500,00		95,24
04070199	OUTROS	31.500,00	30.000,00		30.000,00	30.000,00	1.500,00	1.500,00		95,24
07	AQUISIÇÃO DE BENS DE CAPITAL	6.280,43	2.763,81		2.763,81	2.763,81	3.516,62	3.516,62		44,01
0701	INVESTIMENTOS	6.280,43	2.763,81		2.763,81	2.763,81	3.516,62	3.516,62		44,01
070110	EQUIPAMENTO BÁSICO	6.280,43	2.763,81		2.763,81	2.763,81	3.516,62	3.516,62		44,01
07011002	OUTRO	6.280,43	2.763,81		2.763,81	2.763,81	3.516,62	3.516,62		44,01
0108	JURÍDICO, CONTRATO, NOTARIADO, EXEC FISCALS, TZ LICEN	269.694,53	235.604,90	113.856,00	349.460,90	223.981,43	34.083,63	45.713,10	11.623,47	83,05
01	DESPESAS COM O PESSOAL	2.200,00	2.060,40		2.060,40	1.717,00	139,60	483,00	343,40	78,05
0103	SEGURANÇA SOCIAL	2.200,00	2.060,40		2.060,40	1.717,00	139,60	483,00	343,40	78,05
010305	CONTRIBUIÇÕES PARA A SEGURANÇA SOCIAL	2.200,00	2.060,40		2.060,40	1.717,00	139,60	483,00	343,40	78,05
01030503	OUTROS	2.200,00	2.060,40		2.060,40	1.717,00	139,60	483,00	343,40	78,05
02	AQUISIÇÃO DE BENS E SERVIÇOS	88.133,24	72.356,62	8.856,00	81.212,62	62.734,05	15.776,62	25.399,19	9.622,57	71,18
0201	AQUISIÇÃO DE BENS	9.170,20	8.350,50		8.350,50	8.096,01	819,70	1.074,19	254,49	88,29
020107	VESTUÁRIO E ARTIGOS PESSOAIS	398,47	262,90		262,90	262,90	135,57	135,57		65,98
020108	MATERIAL DE ESCRITÓRIO	679,75	677,61		677,61	669,12	2,14	10,63	8,49	98,44
020118	LIVROS E DOCUMENTAÇÃO TÉCNICA	500,00	492,00		492,00	246,00	8,00	254,00	246,00	49,20
020121	OUTROS BENS	7.591,98	6.917,99		6.917,99	6.917,99	673,99	673,99		91,12
02012199	OUTROS BENS	7.591,98	6.917,99		6.917,99	6.917,99	673,99	673,99		91,12
0202	AQUISIÇÃO DE SERVIÇOS	78.963,04	64.006,12	8.856,00	72.862,12	54.638,04	14.956,92	24.325,00	9.368,08	69,19
020203	CONSERVAÇÃO DE BENS	1.450,00	714,63		714,63	659,28	735,37	790,72	55,35	45,47
02020306	CONSERVAÇÃO DE EQUIPAMENTOS	1.450,00	714,63		714,63	659,28	735,37	790,72	55,35	45,47
020205	LOCAÇÃO DE MATERIAL DE INFORMÁTICA	3.240,00	2.214,00	738,00	2.952,00	984,00	1.026,00	2.256,00	1.230,00	30,37
020214	ESTUDOS, PERCEBRES, PROJECTOS E CONSULTADORIA	48.578,80	46.382,80	8.118,00	54.500,80	43.166,80	2.196,00	5.412,00	3.216,00	88,86
020217	PUBLICIDADE	461,50	229,43		229,43	229,43	232,07	232,07		49,71
020219	ASSISTÊNCIA TÉCNICA	8.452,21	4.514,23		4.514,23	2.816,45	3.907,98	5.635,76	1.727,78	33,32
020220	OUTROS TRABALHOS ESPECIALIZADOS	5.171,47	2.503,08		2.503,08	1.373,93	2.668,39	3.797,54	1.129,15	26,57
020225	OUTROS SERVIÇOS	11.609,06	7.417,95		7.417,95	5.408,15	4.191,11	6.200,91	2.009,80	46,59
02022599	DIVERSOS	11.609,06	7.417,95		7.417,95	5.408,15	4.191,11	6.200,91	2.009,80	46,59
06	OUTRAS DESPESAS CORRENTES	44.084,01	31.628,13		31.628,13	30.524,13	12.455,88	13.559,88	1.104,00	69,24
0602	DIVERSAS	44.084,01	31.628,13		31.628,13	30.524,13	12.455,88	13.559,88	1.104,00	69,24
060203	OUTRAS	44.084,01	31.628,13		31.628,13	30.524,13	12.455,88	13.559,88	1.104,00	69,24
06020305	OUTRAS	44.084,01	31.628,13		31.628,13	30.524,13	12.455,88	13.559,88	1.104,00	69,24
07	AQUISIÇÃO DE BENS DE CAPITAL	125.277,28	129.559,75	105.000,00	234.559,75	129.006,25	5.717,53	6.271,03	553,50	95,36
0701	INVESTIMENTOS	23.847,28	17.379,75		17.379,75	16.776,75	5.717,53	6.271,03	553,50	72,79
070109	EQUIPAMENTO ADMINISTRATIVO	480,50	430,50		430,50	430,50	50,00	50,00		89,59
070110	EQUIPAMENTO BÁSICO	50,00					50,00	50,00		
07011002	OUTRO	50,00					50,00	50,00		
070115	OUTROS INVESTIMENTOS	22.516,78	16.899,25		16.899,25	16.345,75	5.617,53	6.171,03	553,50	72,59
0703	BENS DE DOMÍNIO PÚBLICO	112.230,00	112.230,00	105.000,00	217.230,00	112.230,00				100,00
070301	TERRENOS E RECURSOS NATURAIS	112.230,00	112.230,00	105.000,00	217.230,00	112.230,00				100,00
0109	GAB. DE GESTÃO PROJ COMPARTICIPADOS E CANDIDATURAS	30.948,40	30.866,85		30.866,85	30.848,40	81,55	100,00	18,45	99,68
02	AQUISIÇÃO DE BENS E SERVIÇOS	30.948,40	30.866,85		30.866,85	30.848,40	81,55	100,00	18,45	99,68
0201	AQUISIÇÃO DE BENS	100,00	18,45		18,45		81,55	100,00	18,45	
020108	MATERIAL DE ESCRITÓRIO	100,00	18,45		18,45		81,55	100,00	18,45	
0202	AQUISIÇÃO DE SERVIÇOS	30.848,40	30.848,40		30.848,40	30.848,40				100,00
020214	ESTUDOS, PERCEBRES, PROJECTOS E CONSULTADORIA	30.848,40	30.848,40		30.848,40	30.848,40				100,00
0110	GABINETE DE RELAÇÕES PÚBLICAS E INTERNACIONAIS	12.483,94	9.343,17		9.343,17	8.938,67	3.140,77	3.545,27	404,50	71,60
02	AQUISIÇÃO DE BENS E SERVIÇOS	12.483,94	9.343,17		9.343,17	8.938,67	3.140,77	3.545,27	404,50	71,60
0201	AQUISIÇÃO DE BENS	2.635,23	2.275,11		2.275,11	2.055,11	360,12	580,12	220,00	77,99
020108	MATERIAL DE ESCRITÓRIO	478,23	408,98		408,98	408,98	69,25	69,25		85,52
020115	PRÉMIOS, COMEMORAÇÕES E OFERTAS	1.205,00	1.107,00		1.107,00	1.107,00	98,00	98,00		91,87
020118	LIVROS E DOCUMENTAÇÃO TÉCNICA	442,00	440,00		440,00	220,00	2,00	222,00	220,00	49,77
020119	ARTIGOS HONORÍFICOS E DE DECORAÇÃO	360,00	319,13		319,13	319,13	40,87	40,87		88,65

(a) (11 = 7 / 3 \* 100)

MAPA DO CONTROLO ORÇAMENTAL DA DESPESA POR CLASSIFICAÇÃO ORÇÂNICA

ENTIDADE MUN. VIZELA

MUNICÍPIO DE VIZELA

Período: 2015/01/01 a 2015/12/31

ANO 2015  
PAG. 4

CLASSIFICAÇÃO		DOTAÇÕES	COMPROMISSOS ASSUMIDOS			DESPESA PAGA	DIFERENÇAS			GRAU DE EXECUÇÃO ORÇAMENTAL DA DESPESA (11) a)
			CORRIGIDAS	EXERCÍCIO	EXERCÍCIOS FUTUROS		TOTAL	DOTAÇÃO NÃO COMPROMETIDA ( 8 = 3 - 4 )	SALDO ( 9 = 3 - 7 )	
CÓDIGO (1)	DESCRIÇÃO (2)	(3)	(4)	(5)	(6)	(7)	(8)	(9)	(10)	(11)
020121	OUTROS BENS	150,00					150,00	150,00		
02012199	OUTROS BENS	150,00					150,00	150,00		
0202	AQUISIÇÃO DE SERVIÇOS	9.848,71	7.068,06		7.068,06	6.883,56	2.780,65	2.965,15	184,50	69,89
020209	COMUNICAÇÕES	683,60	683,60		683,60	683,60				100,00
020217	PUBLICIDADE	1.858,05	1.725,65		1.725,65	1.725,65	132,40	132,40		92,87
020219	ASSISTÊNCIA TÉCNICA	369,00	369,00		369,00	184,50		184,50	184,50	50,00
020220	OUTROS TRABALHOS ESPECIALIZADOS	6.738,06	4.239,81		4.239,81	4.239,81	2.498,25	2.498,25		62,92
020225	OUTROS SERVIÇOS	200,00	50,00		50,00	50,00	150,00	150,00		25,00
02022599	DIVERSOS	200,00	50,00		50,00	50,00	150,00	150,00		25,00
0112	GESTÃO E ORGANIZAÇÃO, INFORMÁTICA E TELECOMUNICAÇÃO	276.886,80	225.967,64	36.106,57	262.074,21	160.147,81	50.919,16	116.738,99	65.819,83	57,84
02	AQUISIÇÃO DE BENS E SERVIÇOS	119.138,83	83.936,95	36.106,57	120.043,52	58.982,64	35.201,88	60.156,19	24.954,31	49,51
0201	AQUISIÇÃO DE BENS	1.277,90	642,65		642,65	642,65	635,25	635,25		50,29
020108	MATERIAL DE ESCRITÓRIO	917,93	581,30		581,30	581,30	336,60	336,60		63,33
020121	OUTROS BENS	360,00	61,35		61,35	61,35	298,65	298,65		17,04
02012199	OUTROS BENS	360,00	61,35		61,35	61,35	298,65	298,65		17,04
0202	AQUISIÇÃO DE SERVIÇOS	117.860,93	83.294,30	36.106,57	119.400,87	58.339,99	34.566,63	59.520,94	24.954,31	49,50
020201	ENCARGOS DE INSTALAÇÕES	2.499,00	1.612,94		1.612,94	629,39	886,06	1.869,61	983,55	25,19
020203	CONSERVAÇÃO DE BENS	1.752,75					1.752,75	1.752,75		
02020306	CONSERVAÇÃO DE EQUIPAMENTOS	1.752,75					1.752,75	1.752,75		
020205	LOCAÇÃO DE MATERIAL DE INFORMÁTICA	22.074,29	12.235,79	3.897,98	16.133,77	9.122,94	9.838,50	12.951,35	3.112,85	41,33
020209	COMUNICAÇÕES	35.362,37	26.118,54	26.388,60	52.507,14	12.478,72	9.243,83	22.883,65	13.639,82	35,29
020214	ESTUDOS, PARECERES, PROJECTOS E CONSULTADORIA	3.310,00					3.310,00	3.310,00		
020219	ASSISTÊNCIA TÉCNICA	41.450,02	34.567,77		34.567,77	33.498,67	6.882,25	7.951,35	1.069,10	80,82
020220	OUTROS TRABALHOS ESPECIALIZADOS	1.845,00					1.845,00	1.845,00		
020225	OUTROS SERVIÇOS	9.567,50	8.759,26	5.819,99	14.579,25	2.610,27	808,24	6.957,23	6.148,99	27,28
02022599	DIVERSOS	9.567,50	8.759,26	5.819,99	14.579,25	2.610,27	808,24	6.957,23	6.148,99	27,28
07	AQUISIÇÃO DE BENS DE CAPITAL	157.747,97	142.030,69		142.030,69	101.165,17	15.717,28	56.582,80	40.865,52	64,13
0701	INVESTIMENTOS	157.747,97	142.030,69		142.030,69	101.165,17	15.717,28	56.582,80	40.865,52	64,13
070107	EQUIPAMENTO DE INFORMÁTICA	47.933,06	45.512,59		45.512,59	45.512,59	2.420,47	2.420,47		94,95
070108	SOFTWARE INFORMÁTICO	108.660,38	96.001,50		96.001,50	55.406,59	12.658,88	53.253,80	40.594,92	50,99
070109	EQUIPAMENTO ADMINISTRATIVO	554,53	246,00		246,00	246,00	308,53	308,53		44,36
070115	OUTROS INVESTIMENTOS	600,00	270,60		270,60		329,40	600,00	270,60	
0113	GABINETE DE PLANEAMENTO E DESENVOLVIMENTO ESTRATÉG	615,00					615,00	615,00		
02	AQUISIÇÃO DE BENS E SERVIÇOS	615,00					615,00	615,00		
0202	AQUISIÇÃO DE SERVIÇOS	615,00					615,00	615,00		
020225	OUTROS SERVIÇOS	615,00					615,00	615,00		
02022599	DIVERSOS	615,00					615,00	615,00		
0115	GESTOR DA QUALIDADE ADMINISTRATIVO	5.000,00					5.000,00	5.000,00		
02	AQUISIÇÃO DE BENS E SERVIÇOS	5.000,00					5.000,00	5.000,00		
0202	AQUISIÇÃO DE SERVIÇOS	5.000,00					5.000,00	5.000,00		
020225	OUTROS SERVIÇOS	5.000,00					5.000,00	5.000,00		
02022599	DIVERSOS	5.000,00					5.000,00	5.000,00		
0117	SERVIÇO DE EMPREENDEDORISMO E EMPREGO	1.257,30	991,07		991,07	312,04	266,23	945,26	679,03	24,82
02	AQUISIÇÃO DE BENS E SERVIÇOS	1.257,30	991,07		991,07	312,04	266,23	945,26	679,03	24,82
0201	AQUISIÇÃO DE BENS	5,00					5,00	5,00		
020115	PRÉMIOS, CONDECORAÇÕES E OFERTAS	5,00					5,00	5,00		
0202	AQUISIÇÃO DE SERVIÇOS	1.252,30	991,07		991,07	312,04	261,23	940,26	679,03	24,82
020201	ENCARGOS DE INSTALAÇÕES	750,00	691,07		691,07	216,49	58,93	533,51	474,58	28,87
020270	OUTROS TRABALHOS ESPECIALIZADOS	100,00					100,00	100,00		
020275	OUTROS SERVIÇOS	402,30	300,00		300,00	95,55	102,30	306,75	204,45	23,75
02022599	DIVERSOS	402,30	300,00		300,00	95,55	102,30	306,75	204,45	23,75
02	DIVISÃO FINANCEIRA, ADMIN GERAL E RECURSOS HUMANOS	6.315.450,96	6.146.832,94	2.204.192,07	8.351.025,01	5.293.600,46	168.618,02	1.021.850,50	853.232,48	83,82
0201	SUBUNIDADE DA CONTABILIDADE	1.263.285,96	1.184.829,93	1.315,09	1.186.145,02	520.160,86	78.456,03	743.125,10	684.669,07	41,18
02	AQUISIÇÃO DE BENS E SERVIÇOS	118.511,82	117.074,09		117.074,09	107.897,50	1.437,73	10.614,32	9.176,59	91,04
0201	AQUISIÇÃO DE BENS	252,93	219,35		219,35	199,35	33,58	53,58	20,00	78,82
020108	MATERIAL DE ESCRITÓRIO	247,93	219,35		219,35	199,35	28,58	48,58	20,00	80,41
020118	LIVROS E DOCUMENTAÇÃO TÉCNICA	5,00					5,00	5,00		

(a) (11 = 7 / 3 + 100)

MAPA DO CONTROLO ORÇAMENTAL DA DESPESA POR CLASSIFICAÇÃO ORÇÂNICA

ENTIDADE MUN. VIZELA - MUNICÍPIO DE VIZELA

Período: 2015/01/01 a 2015/12/31

ANO 2015  
PAG. 5

CLASSIFICAÇÃO		DOTAÇÕES	COMPROMISSOS ASSUMIDOS			DESPESA PAGA	DIFERENÇAS			GRAU DE EXECUÇÃO ORÇAMENTAL DA DESPESA (11) a)
			CORRIGIDAS	EXERCÍCIO	EXERCÍCIOS FUTUROS		TOTAL	DOTAÇÃO NÃO COMPROMETIDA ( 8 = 3 - 4 )	SALDO ( 9 = 3 - 7 )	
CÓDIGO (1)	DESCRIÇÃO (2)	(3)	(4)	(5)	(6)	(7)	( 8 = 3 - 4 )	( 9 = 3 - 7 )	( 10 = 4 - 7 )	(11) a)
0202	AQUISIÇÃO DE SERVIÇOS	118.258,89	116.854,74		116.854,74	107.698,15	1.404,15	10.560,74	9.156,59	91,07
020209	COMUNICAÇÕES	419,82	264,91		264,91	69,63	154,91	350,19	195,28	16,59
020214	ESTUDOS, PARECERES, PROJECTOS E CONSULTADORIA	5,00					5,00	5,00		
020217	PUBLICIDADE	170,00					170,00	170,00		
020220	OUTROS TRABALHOS ESPECIALIZADOS	5,00					5,00	5,00		
020224	ENCARGOS DE COBRANÇA DE RECEITAS	113.659,07	112.701,83		112.701,83	103.740,52	957,24	9.918,55	8.961,31	91,27
020225	OUTROS SERVIÇOS	4.000,00	3.888,00		3.888,00	3.888,00	112,00	112,00		97,20
02022599	DIVERSOS	4.000,00	3.888,00		3.888,00	3.888,00	112,00	112,00		97,20
03	JUROS E OUTROS ENCARGOS	1.010.598,93	953.533,94	1.315,09	954.849,03	342.917,59	57.064,99	667.880,94	610.615,95	33,93
0304	JUROS TRIBUTÁRIOS	10,00					10,00	10,00		
030401	INDENIZATÓRIOS	5,00					5,00	5,00		
030402	OUTROS	5,00					5,00	5,00		
0305	OUTROS JUROS	1.010.588,93	953.533,94	1.315,09	954.849,03	342.917,59	57.054,99	667.870,94	610.615,95	33,93
030502	OUTROS	1.010.588,93	953.533,94	1.315,09	954.849,03	342.917,59	57.054,99	667.870,94	610.615,95	33,93
06	OUTRAS DESPESAS CORRENTES	134.175,21	114.221,50		114.221,50	69.345,37	19.953,31	64.829,84	44.876,53	51,68
0602	DIVERSAS	134.175,21	114.221,50		114.221,50	69.345,37	19.953,31	64.829,84	44.876,53	51,68
060201	IMPOSTOS E TAXAS	55.000,00	54.685,01		54.685,01	39.596,66	314,99	15.403,34	15.088,35	71,99
060203	OUTRAS	79.175,21	59.536,49		59.536,49	29.748,71	19.638,32	49.426,50	29.788,18	37,57
06020301	RESTITUIÇÕES	9.700,00	336,00		336,00	299,05	9.364,00	9.400,95	36,95	3,08
06020302	IVA PAGO	60.429,03	55.429,03		55.429,03	27.083,08	5.000,00	33.345,95	28.345,95	44,82
06020304	SERVIÇOS BANCÁRIOS	8.046,18	3.771,86		3.771,86	2.366,58	4.274,32	5.679,60	1.405,28	29,41
06020305	OUTRAS	1.000,00					1.000,00	1.000,00		
0202	SUBUNIDADE DA ADMINISTRAÇÃO GERAL	394.654,17	356.369,61	1.991.868,59	2.348.238,20	304.006,36	38.284,56	90.647,81	52.363,25	77,03
02	AQUISIÇÃO DE BENS E SERVIÇOS	377.215,72	341.943,99	1.991.868,59	2.333.812,58	289.873,85	35.271,73	87.341,87	52.070,14	76,85
0201	AQUISIÇÃO DE BENS	12.571,90	8.580,36	717,63	9.297,99	1.990,59	3.991,54	10.581,31	6.589,77	15,83
020102	COMBUSTÍVEIS E LUBRIFICANTES	6.597,35	4.948,96	717,63	5.666,59	790,90	1.648,39	5.806,45	4.158,06	11,99
02010299	OUTROS	6.597,35	4.948,96	717,63	5.666,59	790,90	1.648,39	5.806,45	4.158,06	11,99
020104	LIMPEZA E HIGIENE	741,45	520,16		520,16	267,40	221,29	474,05	252,76	36,06
020107	VESTUÁRIO E ARTIGOS PESSOAIS	500,00					500,00	500,00		
020108	MATERIAL DE ESCRITÓRIO	739,51	708,09		708,09	708,09	91,42	91,42		88,57
020111	MATERIAL DE CONSUMO CLÍNICO	60,00	59,04		59,04	59,04	0,96	0,96		98,40
020114	OUTRO MATERIAL- PEÇAS	120,00	97,79		97,79		22,21	120,00	97,79	
020117	PERMANENTES E UTENSÍLIOS	50,00					50,00	50,00		
020118	LIVROS E DOCUMENTAÇÃO TÉCNICA									
020121	OUTROS BENS	3.703,59	2.246,32		2.246,32	165,16	1.457,27	3.538,43	2.081,16	4,46
02012101	MATERIAIS P/ RDP. MUNICIPAIS (EXCEPTO ESCOLAS)	2.400,00	2.081,16		2.081,16		318,84	2.400,00	2.081,16	
02012199	OUTROS BENS	1.303,59	165,16		165,16	165,16	1.138,43	1.138,43		12,67
0202	AQUISIÇÃO DE SERVIÇOS	364.643,82	333.363,63	1.991.150,96	2.324.514,59	287.883,26	31.280,19	76.760,56	45.480,37	78,95
020201	ENCARGOS DE INSTALAÇÕES	135.655,50	135.370,28		135.370,28	96.317,87	285,22	39.337,63	39.052,41	71,00
020203	CONSERVAÇÃO DE BENS	8.146,55	2.260,12		2.260,12	2.260,12	5.886,43	5.886,43		27,74
02020301	EDIFÍCIOS MUNICIPAIS (EXCEPTO ESCOLAS)	650,00					650,00	650,00		
02020306	CONSERVAÇÃO DE EQUIPAMENTOS	7.496,55	2.260,12		2.260,12	2.260,12	5.236,43	5.236,43		30,15
020204	LOCAÇÃO DE EDIFÍCIOS	46.100,00	31.791,36		31.791,36	31.791,36	14.308,64	14.308,64		68,96
020208	LOCAÇÃO DE OUTROS BENS	136.000,00	132.488,22	1.987.323,30	2.119.811,52	132.468,22	3.511,78	3.511,78		97,42
020209	COMUNICAÇÕES	12.432,70	11.660,42		11.660,42	9.986,66	772,28	2.446,04	1.673,76	80,33
020212	SEGUROS	9.570,87	7.657,47	3.827,66	11.485,13	7.653,60	1.913,40	1.917,27	3,87	79,97
020217	PUBLICIDADE	2.000,00	344,74		344,74	344,74	1.655,26	1.655,26		17,24
020219	ASSISTÊNCIA TÉCNICA	4.644,03	4.306,98		4.306,98	2.985,96	337,05	1.658,07	1.321,02	64,30
020220	OUTROS TRABALHOS ESPECIALIZADOS	1.794,83	1.209,73		1.209,73	1.209,73	585,10	585,10		67,40
020225	OUTROS SERVIÇOS	8.299,34	6.274,31		6.274,31	2.845,00	2.025,03	5.454,34	3.429,31	34,28
02022599	DIVERSOS	8.299,34	6.274,31		6.274,31	2.845,00	2.025,03	5.454,34	3.429,31	34,28
06	OUTRAS DESPESAS CORRENTES	13.239,56	11.910,31		11.910,31	11.910,31	1.329,25	1.329,25		89,96
0602	DIVERSAS	13.239,56	11.910,31		11.910,31	11.910,31	1.329,25	1.329,25		89,96
060201	IMPOSTOS E TAXAS	2.739,56	2.739,56		2.739,56	2.739,56				100,00
060203	OUTRAS	10.500,00	9.170,75		9.170,75	9.170,75	1.329,25	1.329,25		87,34
06020305	OUTRAS	10.500,00	9.170,75		9.170,75	9.170,75	1.329,25	1.329,25		87,34
07	AQUISIÇÃO DE BENS DE CAPITAL	4.198,89	2.515,31		2.515,31	2.222,20	1.683,58	1.976,69	293,11	52,92

(a) (11 = 7 / 3 + 100)

MAPA DO CONTROLO ORÇAMENTAL DA DESPESA POR CLASSIFICAÇÃO ORÇÂNICA

ENTIDADE MUN. VIZELA

MUNICÍPIO DE VIZELA

Período: 2015/01/01 a 2015/12/31

ANO 2015  
PAG. 6

CLASSIFICAÇÃO		DOTAÇÕES	COMPROMISSOS ASSUMIDOS			DESPESA PAGA	DIFERENÇAS			GRAD DE EXECUÇÃO ORÇAMENTAL DA DESPESA (11) a)
			CORRIGIDAS	EXERCÍCIO	EXERCÍCIOS FUTUROS		TOTAL	DOTAÇÃO NÃO COMPROMETIDA ( 8 = 3 - 4 )	SALDO ( 9 = 3 - 7 )	
CÓDIGO (1)	DESCRIÇÃO (2)	(3)	(4)	(5)	(6)	(7)	( 8 = 3 - 4 )	( 9 = 3 - 7 )	( 10 = 4 - 7 )	(11) a)
0701	INVESTIMENTOS	4.198,89	2.515,31		2.515,31	2.222,70	1.683,58	1.576,69	293,11	52,92
070109	EQUIPAMENTO ADMINISTRATIVO	600,00	106,60		106,60	106,60	493,40	493,40		17,77
070110	EQUIPAMENTO BÁSICO	2.348,40	2.236,51		2.236,51	1.943,40	111,89	405,00	293,11	82,75
07011002	OUTRO	2.348,40	2.236,51		2.236,51	1.943,40	111,89	405,00	293,11	82,75
070111	FERRAMENTOS E UTENSÍLIOS	750,00					750,00	750,00		
070115	OUTROS INVESTIMENTOS	500,49	172,20		172,20	172,20	328,29	328,29		34,41
0203	SUBUNIDADE DE APROVISIONAMENTO	43.557,06	40.877,56	1.845,00	42.722,56	29.392,69	2.679,50	14.264,37	11.484,87	67,48
02	AQUISIÇÃO DE BENS E SERVIÇOS	43.383,97	40.877,56	1.845,00	42.722,56	29.392,69	2.506,41	13.391,28	11.484,87	67,75
0201	AQUISIÇÃO DE BENS	37.399,97	35.122,26		35.122,26	24.252,39	2.277,71	13.147,58	10.869,87	64,85
020104	LIMPEZA E HIGIENE	23.500,00	22.115,63		22.115,63	15.364,43	1.384,37	8.135,57	6.751,20	65,38
020108	MATERIAL DE ESCRITÓRIO	10.300,00	10.202,79		10.202,79	6.157,20	97,21	4.142,80	4.045,59	59,78
020113	MATERIAL DE CONSUMO HOTELEIRO	3.000,00	2.803,84		2.803,84	2.730,76	196,16	269,24	73,68	91,03
020121	OUTROS BENS	599,97					599,97	599,97		
02012199	OUTROS BENS	599,97					599,97	599,97		
0202	AQUISIÇÃO DE SERVIÇOS	5.984,00	5.755,30	1.845,00	7.600,30	5.140,30	228,70	843,70	615,00	85,50
020217	PUBLICIDADE	1.500,00	1.347,60		1.347,60	1.347,60	152,20	152,20		89,85
020225	OUTROS SERVIÇOS	4.484,00	4.407,50	1.845,00	6.252,50	3.792,50	76,50	691,50	615,00	84,58
02022599	DIVERSOS	4.484,00	4.407,50	1.845,00	6.252,50	3.792,50	76,50	691,50	615,00	84,58
03	JURGS E OUTROS ENCARGOS	173,09					173,09	173,09		
0305	OUTROS JURGS	173,09					173,09	173,09		
030502	OUTROS	173,09					173,09	173,09		
0204	SUBUNIDADE DE RECURSOS HUMANOS	4.613.853,77	4.564.755,84	209.163,39	4.773.919,23	4.440.040,55	49.197,93	173.913,22	124.715,29	96,23
01	DESPESAS COM O PESSOAL	4.449.001,88	4.409.698,10	200.493,67	4.610.191,77	4.308.014,22	39.303,78	140.987,66	101.683,88	96,83
0101	REMUNERAÇÕES CERTAS E PERMANENTES	3.370.083,93	3.362.466,92	186.856,63	3.549.323,55	3.357.396,73	7.617,01	12.687,70	5.070,69	99,62
010101	TIT. ÓRGÃOS SOBERANIA E MEMBROS ÓRGÃOS AUTÁRQ.	111.700,00	110.249,38		110.249,38	110.249,38	1.450,62	1.450,62		98,70
010104	PESSOAL DOS QUADROS- REGIME DE CONTRATO INDIVIDUAL DE TRABALHO	2.117.082,85	2.116.851,28		2.116.851,28	2.116.851,28	231,57	231,57		99,59
01010401	PESSOAL EM FUNÇÕES	2.116.932,85	2.116.851,28		2.116.851,28	2.116.851,28	81,57	81,57		100,00
01010402	ALTERAÇÕES OBRIGATORIAS DE POSICIONAMENTO REMUNERATÓRIO	50,00					50,00	50,00		
01010403	ALTERAÇÕES FACULTATIVAS DE POSICIONAMENTO REMUNERATÓRIO	50,00					50,00	50,00		
01010404	RECRUTAMENTO DE PESSOAL PARA NOVOS POSTOS DE TRABALHO	50,00					50,00	50,00		
010106	PESSOAL CONTRATADO A TERMO	200,00					200,00	200,00		
01010601	PESSOAL EM FUNÇÕES	50,00					50,00	50,00		
01010602	ALTERAÇÕES OBRIGATORIAS DE POSICIONAMENTO REMUNERATÓRIO	50,00					50,00	50,00		
01010603	ALTERAÇÕES FACULTATIVAS DE POSICIONAMENTO REMUNERATÓRIO	50,00					50,00	50,00		
01010604	RECRUTAMENTO DE PESSOAL PARA NOVOS POSTOS DE TRABALHO	50,00					50,00	50,00		
010107	PESSOAL EM REGIME DE TAREFA OU AVENÇA	211.151,08	208.105,50	166.856,63	394.962,13	203.034,81	3.045,58	8.116,27	5.070,69	96,16
010108	PESSOAL AGUARDANDO APOSENTAÇÃO	13.200,00	13.184,30		13.184,30	13.184,30	15,70	15,70		99,88
010109	PESSOAL EM QUALQUER OUTRA SITUAÇÃO	131.000,00	130.966,53		130.966,53	130.966,53	33,47	33,47		99,97
010110	GRATIFICAÇÕES	50,00					50,00	50,00		
010111	REPRESENTAÇÃO	26.000,00	24.074,04		24.074,04	24.074,04	1.925,96	1.925,96		92,59
010112	SUPLEMENTOS E PRÊMIOS	50,00					50,00	50,00		
010113	SUBSÍDIO DE REFERENÇÃO	272.300,00	272.281,45		272.281,45	272.281,45	18,55	18,55		99,99
010114	SUBSÍDIOS DE FÉRIAS E DE NATAL	417.350,00	417.298,28		417.298,28	417.298,28	51,72	51,72		99,99
010115	REMUNER. POR DOENÇA E MATERNIDADE/PATERIDADE	70.000,00	69.456,16		69.456,16	69.456,16	543,84	543,84		99,22
0101	ABONOS VARIÁVEIS OU EVENTUAIS	59.350,00	53.613,41		53.613,41	53.613,41	5.736,59	5.736,59		90,33
010201	GRATIFICAÇÕES VARIÁVEIS OU EVENTUAIS	50,00					50,00	50,00		
010202	HORAS EXTRAORDINÁRIAS	6.400,00	6.340,27		6.340,27	6.340,27	59,73	59,73		99,07
010203	ALIMENTAÇÃO E ALOJAMENTO	50,00					50,00	50,00		
010204	AJUDAS DE CUSTO	2.000,00	1.880,28		1.880,28	1.880,28	119,72	119,72		94,01
010205	ABONO PARA FALHAS	3.000,00	2.201,49		2.201,49	2.201,49	798,51	798,51		73,38

(a) (11 = 7 / 3 + 100)

MAPA DO CONTROLO ORÇAMENTAL DA DESPESA POR CLASSIFICAÇÃO ORÇÂNICA

ENTIDADE MUN. VIZELA

MUNICÍPIO DE VIZELA

Período: 2015/01/01 a 2015/12/31

ANO 2015  
PAG. 7

CLASSIFICAÇÃO		DOTAÇÕES	COMPROMISSOS ASSUMIDOS			DESPESA PAGA	DIFERENÇAS			GRAU DE EXECUÇÃO ORÇAMENTAL DA DESPESA (11) a)
			CORRIGIDAS	EXERCÍCIO	EXERCÍCIOS FUTUROS		TOTAL	DOTAÇÃO NÃO COMPROMETIDA ( 8 = 3 - 4 )	SALDO ( 9 = 3 - 7 )	
CÓDIGO (1)	DESCRIÇÃO (2)	(3)	(4)	(5)	(6)	(7)	( 8 = 3 - 4 )	( 9 = 3 - 7 )	( 10 = 4 - 7 )	(11) a)
010206	FORMAÇÃO	50,00					50,00	50,00		
010207	COLABORAÇÃO TÉCNICA E ESPECIALIZADA	50,00					50,00	50,00		
010208	SUBS. ABOGOS DE PIZAÇÃO, RESIDÊNCIA E ALOJAMENTO	50,00					50,00	50,00		
010209	SUBSÍDIO DE PREVENÇÃO	50,00					50,00	50,00		
010210	SUBSÍDIO DE TRABALHO NOCTURNO	5.500,00	5.357,73		5.357,73	5.357,73	142,27	142,27		97,41
010211	SUBSÍDIO DE TURNO	50,00					50,00	50,00		
010212	INDENIZACÕES POR CESSAÇÃO DE FUNÇÕES	34.000,00	33.504,27		33.504,27	33.504,27	495,73	495,73		98,54
010213	OUTROS SUPLEMENTOS E PRÊMIOS	8.050,00	4.329,37		4.329,37	4.329,37	3.720,63	3.720,63		53,78
01021301	PRÊMIOS DE DESEMPENHO	50,00					50,00	50,00		
01021302	OUTROS	8.000,00	4.329,37		4.329,37	4.329,37	3.670,63	3.670,63		54,12
010214	OUTROS ABOGOS EM NUMERÁRIO OU ESPÉCIE	50,00					50,00	50,00		
0103	SEGURANÇA SOCIAL	1.019.567,95	993.637,77	13.637,04	1.007.254,81	897.004,58	25.950,18	122.563,37	96.613,19	87,98
010301	ENCARGOS COM A SAÚDE	170.000,00	157.532,33		157.532,33	139.567,81	12.467,67	31.432,19	18.964,52	81,51
010302	OUTROS ENCARGOS COM A SAÚDE	50,00					50,00	50,00		
010303	SUBSÍDIO FAMILIAR A CRIANÇAS E JOVENS	22.000,00	21.651,26		21.651,26	21.651,26	348,74	348,74		98,41
010304	OUTRAS PRESTAÇÕES FAMILIARES	20.000,00	18.197,20		18.197,20	18.197,20	1.802,80	1.802,80		90,99
010305	CONTRIBUIÇÕES PARA A SEGURANÇA SOCIAL	758.000,00	749.387,85		749.387,85	681.870,51	8.612,15	76.129,49	67.517,34	89,86
01030501	ASSISTÊNCIA NA DOENÇA DOS FUNCIONÁRIOS PÚBLICOS (ADSE)	3.000,00	601,25		601,25	371,25	2.398,75	2.628,75	230,00	12,38
01030502	SEGURANÇA SOCIAL DO PESSOAL EM REGIME DE CONTRATO DE TRABALHO EM FUNÇÕES PÚBLICAS (RCTFP)	746.000,00	745.730,43		745.730,43	678.443,09	269,57	67.556,91	67.287,34	90,94
0103050201	CAIXA GERAL DE APOSENTAÇÕES	472.000,00	471.990,00		471.990,00	428.747,02	10,00	43.252,98	43.242,98	90,84
0103050202	SEGURANÇA SOCIAL - REGIME GERAL	274.000,00	273.740,43		273.740,43	249.696,07	259,57	24.003,93	24.044,36	91,13
01030503	OUTROS	9.000,00	3.056,17		3.056,17	3.056,17	5.943,83	5.943,83		33,96
010306	ACIDENTES EM SERVIÇOS E DOENÇAS PROFISSIONAIS	500,00					500,00	500,00		
010308	OUTRAS PENSÕES	5.250,00	4.969,32		4.969,32	4.041,95	280,68	1.208,05	927,37	76,99
010309	SEGUROS	31.082,95	30.177,43	13.637,04	43.814,47	20.973,47	905,52	10.103,48	9.203,96	67,48
01030901	SEGURO ACIDENTES TRAB. E DOENÇAS PROFISSIONAIS	31.032,95	30.177,43	13.637,04	43.814,47	20.973,47	855,52	10.059,48	9.203,96	67,58
01030902	SEGUROS DE SAÚDE	50,00					50,00	50,00		
010310	OUTRAS DESPESAS DE SEGURANÇA SOCIAL	12.685,00	11.702,38		11.702,38	11.702,38	982,62	982,62		92,25
01031001	EVENTUALIDADE MATERNIDADE, PATERNIDADE E ADOÇÃO	12.635,00	11.702,38		11.702,38	11.702,38	932,62	932,62		92,62
01031099	OUTRAS DESPESAS DE SEGURANÇA SOCIAL	50,00					50,00	50,00		
02	AQUISIÇÃO DE BENS E SERVIÇOS	63.951,89	55.251,49	8.669,72	63.921,21	32.220,08	8.700,40	31.731,81	23.031,41	50,38
0201	AQUISIÇÃO DE BENS	135,00	53,28		53,28	53,28	81,72	81,72		39,47
020108	MATERIAL DE ESCRITÓRIO	135,00	53,28		53,28	53,28	81,72	81,72		39,47
0202	AQUISIÇÃO DE SERVIÇOS	63.816,89	55.198,21	8.669,72	63.867,93	32.166,80	8.618,68	31.650,09	23.031,41	50,40
020210	TRANSPORTES	6.500,00	6.273,55		6.273,55	6.273,55	226,45	226,45		96,52
020212	SEGUROS	13.800,00	8.281,93	1.229,72	9.511,65	4.634,66	5.518,07	9.165,34	3.647,27	33,58
020213	DESLOCAÇÕES E ESTADAS	2.000,00	151,39		151,39	151,39	1.848,61	1.848,61		7,57
020215	FORMAÇÃO	4.725,45	4.123,39		4.123,39	4.123,39	602,06	602,06		87,26
020217	PUBLICIDADE	743,50	664,10		664,10	664,10	79,40	79,40		89,32
020220	OUTROS TRABALHOS ESPECIALIZADOS	36.047,94	35.703,85	7.440,00	43.143,85	16.319,71	344,09	19.728,23	19.384,14	45,27
05	SUBSÍDIOS	101.000,00	99.806,25		99.806,25	99.806,25	1.193,75	1.193,75		98,82
0508	FAMÍLIAS	101.000,00	99.806,25		99.806,25	99.806,25	1.193,75	1.193,75		98,82
050803	OUTRAS	101.000,00	99.806,25		99.806,25	99.806,25	1.193,75	1.193,75		98,82
03	DIV. DE OBRAS MUN, ADMIN DIRTA, AMB. E SERV URBANOS	8.402.955,12	8.160.589,16	16.775.510,47	24.936.099,63	6.946.977,87	242.365,96	1.455.977,25	1.213.611,29	82,67
0301	APOIO ADM, TOPOGRAFIA E DESENHO, PISC HIG E SEGRAM	6.012.546,51	5.931.778,48		5.931.778,48	5.155.320,86	80.768,03	857.275,65	776.457,62	85,74
02	AQUISIÇÃO DE BENS E SERVIÇOS	584.981,33	568.378,76		568.378,76	471.369,89	16.602,57	113.611,44	97.008,87	80,58
0201	AQUISIÇÃO DE BENS	17.532,16	13.745,56		13.745,56	12.361,81	3.786,60	5.170,35	1.383,75	70,51
020107	VESTUÁRIO E ARTIGOS PESSOAIS	12.012,68	11.450,99		11.450,99	10.127,14	561,69	1.885,54	1.323,85	84,30
020108	MATERIAL DE ESCRITÓRIO	350,00	161,88		161,88	161,88	188,12	188,12		46,25
020117	FERRAMENTAS E UTENSÍLIOS	1.009,90	59,90		59,90		950,00	1.009,90	59,90	
020121	OUTROS BENS	4.159,58	2.072,79		2.072,79	2.072,79	2.086,79	2.086,79		49,83
02012101	MATERIAIS P/ BDI? MUNICIPAIS (EXCEPTO ESCOLAS)	2.341,13	1.691,68		1.691,68	1.691,68	649,45	649,45		72,26
02012159	OUTROS BENS	1.818,45	381,11		381,11	381,11	1.437,34	1.437,34		20,96
0202	AQUISIÇÃO DE SERVIÇOS	567.449,17	554.633,20		554.633,20	459.008,08	12.815,97	108.441,09	95.625,12	80,89
020201	ENCARGOS DE INSTALAÇÕES	1.900,00	1.851,34		1.851,34	1.505,15	48,66	394,85	346,19	79,22

(a) (11 = 7 / 3 \* 100)

MAPA DO CONTROLE ORÇAMENTAL DA DESPESA POR CLASSIFICAÇÃO ORÇAMENTÁRIA

ENTIDADE MUN. VIZELA

MUNICÍPIO DE VIZELA

Período: 2015/01/01 a 2015/12/31

ANO 2015  
PAG. 8

CLASSIFICAÇÃO		DOTAÇÕES	COMPROMISSOS ASSUMIDOS			DESPESA PAGA	DIFERENÇAS			GRAU DE EXECUÇÃO ORÇAMENTAL DA DESPESA (11) a)
			CORRIGIDAS	EXERCÍCIO	EXERCÍCIOS FUTUROS		TOTAL	DOTAÇÃO NÃO COMPROMETIDA (8 = 3 - 4)	SALDO (9 = 3 - 7)	
CÓDIGO (1)	DESCRIÇÃO (2)	(3)	(4)	(5)	(6)	(7)	(8)	(9)	(10)	(11)
020202	LIMPEZA E HIGIENE	500,00	500,00		500,00	500,00				100,00
020203	CONSERVAÇÃO DE BENS	5.277,10	4.293,56		4.293,56	1.504,06	983,54	3.713,04	2.789,50	28,50
02020303	MANUTENÇÃO DA REDE VIÁRIA MUNICIPAL	1.044,46	544,46		544,46	361,39	500,00	683,07	183,07	34,60
02020304	CONSERVAÇÃO DA REDE ESCOLAR	500,00	492,00		492,00	116,85	8,00	383,15	375,15	23,37
02020306	CONSERVAÇÃO DE EQUIPAMENTOS	3.732,64	3.257,10		3.257,10	1.025,82	475,54	2.706,82	2.231,28	27,48
020210	TRANSPORTES	273,40	178,15		178,15		95,25	273,40	178,15	
020217	PUBLICIDADE	500,00	274,34		274,34	274,34	225,66	225,66		54,87
020219	ASSISTÊNCIA TÉCNICA	1.730,00	1.623,60		1.623,60	590,40	106,40	1.139,60	1.033,20	34,13
020220	OUTROS TRABALHOS ESPECIALIZADOS	2.774,29	2.283,03		2.283,03	2.141,59	491,28	632,71	141,45	77,19
020225	OUTROS SERVIÇOS	554.494,38	543.639,18		543.639,18	452.492,55	10.865,20	102.001,83	91.136,63	81,60
02022503	ILUMINAÇÃO PÚBLICA	468.262,00	458.531,72		458.531,72	386.342,63	9.730,28	81.919,37	72.189,09	82,51
02022599	DIVERSOS	86.232,38	85.097,46		85.097,46	66.149,92	1.134,92	20.682,46	18.947,54	76,71
06	OUTRAS DESPESAS CORRENTES	1.818,00	1.599,36		1.599,36	1.599,36	218,64	558,64	340,00	69,27
0602	DIVERSAS	1.818,00	1.599,36		1.599,36	1.599,36	218,64	558,64	340,00	69,27
060203	OUTRAS	1.818,00	1.599,36		1.599,36	1.599,36	218,64	558,64	340,00	69,27
06020305	OUTRAS	1.818,00	1.599,36		1.599,36	1.599,36	218,64	558,64	340,00	69,27
07	AQUISIÇÃO DE BENS DE CAPITAL	5.425.747,18	5.361.800,36		5.361.800,36	4.682.691,61	63.946,82	743.055,57	679.108,75	86,31
0701	INVESTIMENTOS	2.601.827,23	2.586.498,09		2.586.498,09	2.336.765,08	14.529,14	264.262,15	249.733,01	89,84
070102	REABILITAÇÕES	60.995,70	60.995,70		60.995,70	60.995,70				100,00
07010201	CONSTRUÇÃO	60.995,70	60.995,70		60.995,70	60.995,70				100,00
070103	EDIFÍCIOS	1.794.777,76	1.784.778,54		1.784.778,54	1.635.815,10	9.999,22	158.962,66	148.963,44	91,14
07010301	INSTALAÇÕES DE SERVIÇOS	350.509,36	343.152,00		343.152,00	210.606,90	7.357,36	139.902,46	132.545,10	60,09
07010302	INSTALAÇÕES DESPORTIVAS E RECREATIVAS	101.119,27	100.969,27		100.969,27	100.969,27		150,00	150,00	99,85
07010303	MERCADOS E INSTALAÇÕES DE FISCALIZAÇÃO SANITÁRIA	50,00						50,00	50,00	
07010304	CROCHES	500,00						500,00	500,00	
07010305	ESCOLAS	1.342.599,13	1.340.657,27		1.340.657,27	1.324.238,93	1.941,86	18.360,20	16.418,34	98,63
07010307	OUTROS									
070104	CONSTRUÇÕES DIVERSAS	729.595,53	729.043,84		729.043,84	629.887,21	551,69	99.708,32	99.156,63	86,33
07010404	ILUMINAÇÃO PÚBLICA	54.830,06	54.730,06		54.730,06	54.730,06	100,00	100,00		99,82
07010405	PARQUES E JARDINS	192.796,16	192.746,16		192.746,16	136.742,66	50,00	56.053,50	56.003,50	70,93
07010406	INSTALAÇÕES DESPORTIVAS E RECREATIVAS	6.973,50	6.887,88		6.887,88		85,62	6.973,50	6.887,88	
07010413	OUTROS	474.995,81	474.679,74		474.679,74	438.414,49	316,07	36.581,32	36.265,25	92,30
070107	EQUIPAMENTO DE INFORMÁTICA	8,24					8,24	8,24		
070108	SOFTWARE INFORMÁTICO	7,35					7,35	7,35		
070110	EQUIPAMENTO BÁSICO	7.828,01	6.365,36		6.365,36	4.752,42	1.462,65	3.075,59	1.612,94	60,71
07011002	OUTRO	7.828,01	6.365,36		6.365,36	4.752,42	1.462,65	3.075,59	1.612,94	60,71
070115	OUTROS INVESTIMENTOS	7.814,64	5.314,65		5.314,65	5.314,65	2.499,99	2.499,99		68,01
0703	BENS DE DOMÍNIO PÚBLICO	2.824.719,95	2.775.302,27		2.775.302,27	2.345.926,53	49.417,68	478.793,42	429.375,74	83,05
070301	TERRENOS E RECURSOS NATURAIS	767,00	767,00		767,00				767,00	
070303	OUTRAS CONSTRUÇÕES E INFRAESTRUTURAS	2.823.952,95	2.774.535,27		2.774.535,27	2.345.926,53	49.417,68	478.026,42	428.608,74	83,07
07030301	VIADUTOS, ARRANJAMENTOS E OBRAS COMPLEMENTARES	512.297,22	474.764,18		474.764,18	474.764,18	37.533,04	37.533,04		92,67
07030306	INSTALAÇÕES DESPORTIVAS E RECREATIVAS	226.085,24	226.085,24		226.085,24	149.820,40		76.264,84	76.264,84	66,27
07030308	VIAÇÃO RURAL	2.076.443,14	2.068.915,85		2.068.915,85	1.721.341,95	7.527,29	355.101,19	347.573,90	82,90
07030312	CEMITÉRIOS									
07030313	OUTRAS	9.127,35	4.770,00		4.770,00		4.357,35	9.127,35	4.770,00	
0302	SUBUNIDADE DO AMBIENTE E SERVIÇOS URBANOS	1.862.641,59	1.805.157,65	16.652.846,71	18.458.004,36	1.448.602,02	57.483,94	414.039,57	356.555,63	77,77
02	AQUISIÇÃO DE BENS E SERVIÇOS	1.811.351,66	1.763.707,63	16.652.846,71	18.416.054,34	1.407.628,65	48.144,03	403.723,01	355.578,90	77,71
0201	AQUISIÇÃO DE BENS	721.407,27	191.213,31	38.347,68	229.560,99	139.582,03	30.193,91	81.895,19	51.631,28	63,04
020101	MATÉRIAS-PRIMAS E SUBSIDIÁRIAS	60.054,81	53.924,85	5.846,43	59.771,28	44.757,74	6.129,96	15.297,07	9.167,11	74,53
020102	COMBUSTÍVEIS E LUBRIFICANTES	1.099,30	429,30		429,30	429,30		580,00		42,53
02010202	GASÓLEO									
02010299	OUTROS	1.099,30	429,30		429,30	429,30	580,00	580,00		42,53
020114	OUTRO MATERIAL- PEÇAS	1.335,89	1.205,99		1.205,99	1.205,99	129,90	129,90		92,28
020117	FERRAMENTAS E UTENSÍLIOS	4.531,47	2.414,44		2.414,44	2.233,39	2.517,03	2.698,08	181,05	45,29
020118	LIVROS E DOCUMENTAÇÃO TÉCNICA	50,00					50,00	50,00		
020121	OUTROS BENS	154.025,75	133.238,73	32.501,25	165.739,98	90.955,61	20.787,02	63.070,14	42.283,12	59,05
02012199	OUTROS BENS	154.025,75	133.238,73	32.501,25	165.739,98	90.955,61	20.787,02	63.070,14	42.283,12	59,05

(a) (11 = 7 / 3 \* 100)

MAPA DO CONTROLE ORÇAMENTAL DA DESPESA POR CLASSIFICAÇÃO ORÇÂNICA

ENTIDADE MUN. VIZELA

MUNICÍPIO DE VIZELA

Período: 2015/01/01 a 2015/12/31

ANO 2015  
PAG. 9

CLASSIFICAÇÃO	DOTAÇÕES	COMPROMISSOS ASSUMIDOS			DESPESA PAGA	DIFERENÇAS			GRAU DE EXECUÇÃO ORÇAMENTAL DA DESPESA (11) a)	
		CORRIGIDAS	EXERCÍCIO	EXERCÍCIOS FUTUROS		TOTAL	DOTAÇÃO NÃO COMPROMETIDA (8 = 3 - 4)	SALDO (9 = 3 - 7)		COMPROMISSOS POR PAGAR (10 = 4 - 7)
CÓDIGO (1)	DESCRIÇÃO (2)	(3)	(4)	(5)	(6)	(7)	(8)	(9)	(10)	(11)
0202	AQUISIÇÃO DE SERVIÇOS	1.589.944,44	1.571.994,32	18.614.499,03	18.186.493,35	1.268.046,62	17.950,12	321.897,82	303.947,70	79,75
020203	CONSERVAÇÃO DE BENS	4.078,73	2.082,03		2.082,03	2.060,26	1.996,70	2.018,47	21,77	50,51
02020106	CONSERVAÇÃO DE EQUIPAMENTOS	4.078,73	2.082,03		2.082,03	2.060,26	1.996,70	2.018,47	21,77	50,51
020210	TRANSPORTES	250,00	250,00		250,00	250,00				100,00
020218	VIGILÂNCIA E SEGURANÇA	1.722,00	1.722,00		1.722,00	1.722,00				100,00
020219	ASSISTÊNCIA TÉCNICA	463,32	463,32		463,32	463,32				100,00
020220	OUTROS TRABALHOS ESPECIALIZADOS	7.974,70	7.970,57		7.970,57	5.650,79	14,13	2.333,91	2.319,78	70,77
020224	ENCARGOS DE COBRANÇA DE RECEITAS	17.221,14	15.927,60	4.051,87	19.979,47	12.750,63	1.293,54	4.470,51	3.176,97	74,04
020225	OUTROS SERVIÇOS	1.558.724,55	1.543.578,80	16.610.447,16	18.154.025,96	1.245.149,62	14.445,75	313.074,93	298.429,18	79,91
02022504	RECOLHA DE RSU	573.119,91	567.212,90	1.550.342,40	2.117.555,30	540.176,09	5.907,01	32.943,82	27.036,81	94,25
02022506	VALORIZAÇÃO E TRATAMENTO DE RSU'S	544.879,73	536.427,80	15.060.104,76	15.596.532,56	397.852,62	8.451,93	147.027,11	138.575,18	73,02
02022599	DIVERSOS	440.224,91	439.938,10		439.938,10	307.120,91	286,81	133.104,00	132.817,19	69,76
06	OUTRAS DESPESAS CORRENTES	1.600,00	1.358,14		1.358,14	1.358,14	241,86	241,86	241,86	84,88
0602	DIVERSAS	1.600,00	1.358,14		1.358,14	1.358,14	241,86	241,86	241,86	84,88
060203	OUTRAS	1.600,00	1.358,14		1.358,14	1.358,14	241,86	241,86	241,86	84,88
06020305	OUTRAS	1.600,00	1.358,14		1.358,14	1.358,14	241,86	241,86	241,86	84,88
07	AQUISIÇÃO DE BENS DE CAPITAL	49.689,93	40.591,88		40.591,88	39.615,23	9.098,05	10.074,70	976,65	79,72
0701	INVESTIMENTOS	49.689,93	40.591,88		40.591,88	39.615,23	9.098,05	10.074,70	976,65	79,72
070110	EQUIPAMENTO BÁSICO	25.291,04	17.952,99		17.952,99	17.630,29	7.338,05	7.660,75	322,70	69,71
07011002	OUTRO	25.291,04	17.952,99		17.952,99	17.630,29	7.338,05	7.660,75	322,70	69,71
070111	FERRAMENTOS E UTENSÍLIOS	1.504,52	1.504,52		1.504,52	850,57		653,95	653,95	56,53
070115	OUTROS INVESTIMENTOS	22.894,37	21.134,37		21.134,37	21.134,37	1.760,00	1.760,00		92,31
0303	SUBUNIDADE DA ADMINISTRAÇÃO DIRETA	527.767,02	423.653,03	122.663,76	546.316,79	343.054,99	104.113,99	184.712,03	80.598,04	65,00
02	AQUISIÇÃO DE BENS E SERVIÇOS	415.532,40	321.112,54	122.663,76	443.776,30	245.846,34	94.519,86	169.786,06	75.266,20	59,15
0201	AQUISIÇÃO DE BENS	277.741,50	238.417,47	121.163,01	359.580,48	189.817,55	38.824,03	87.423,95	48.599,92	68,47
020101	MATÉRIAS-PRIMAS E SUBSIDIÁRIAS	67.713,95	63.174,79	4.292,70	67.467,49	49.018,50	4.539,16	18.695,45	14.156,29	72,39
020102	COMBUSTÍVEIS E LUBRIFICANTES	93.514,22	83.815,98	116.870,31	200.686,29	57.743,26	9.698,24	35.770,98	26.072,72	61,75
02010201	GASOLINA	11.131,97	9.319,64	13.112,22	22.431,86	6.875,73	1.812,33	4.256,24	2.443,91	61,77
02010202	GASÓLEO	80.000,00	72.803,83	103.758,09	176.561,92	50.027,93	7.196,27	29.972,07	22.775,90	62,53
02010299	OUTROS	2.382,25	1.692,51		1.692,51	839,60		689,74	1.542,65	35,24
020104	LIMPEZA E HIGIENE	50,00						50,00		
020107	VESTUÁRIO E ARTIGOS PESSOAIS	3.140,15					3.140,15	3.140,15		
020108	MATERIAL DE ESCRITÓRIO	355,00	183,44		183,44	183,44	171,56	171,56		51,67
020109	PRODUTOS QUÍMICOS E PARAFARMACÊUTICOS	5,00					5,00	5,00		
020111	MATERIAL DE CONSUMO CLÍNICO	500,00	262,91		262,91		237,09	500,00	262,91	
020112	MATERIAL DE TRANSPORTE- PEÇAS	5,00					5,00	5,00		
020114	OUTRO MATERIAL- PEÇAS	11.129,16	10.542,35		10.542,35	8.364,37	586,81	2.764,79	2.177,98	75,16
020117	FERRAMENTAS E UTENSÍLIOS	10.410,46	7.870,55		7.870,55	7.337,68	2.539,91	3.072,78	532,87	70,48
020118	LIVROS E DOCUMENTAÇÃO TÉCNICA	5,00					5,00	5,00		
020121	OUTROS BENS	90.413,56	72.567,45		72.567,45	67.170,30	17.846,11	23.243,26	5.397,15	74,29
02012101	MATERIAIS P/ ROLIF. MUNICIPAIS (EXCEPTO ESCOLAS)	5.628,63	5.159,92		5.159,92	4.913,41	468,71	715,22	246,51	87,29
02012102	MATERIAIS PARA EXECUÇÃO E CONSERVAÇÃO DE SISTEMAS DE DRENAGEM	5,00					5,00	5,00		
02012103	MATERIAIS PARA MANUTENÇÃO DA REDE VIÁRIA MUNICIPAL E SINALIZAÇÃO	2.917,92	2.417,92		2.417,92	2.417,92	500,00	500,00		82,86
02012104	MATERIAIS PARA MANUTENÇÃO E CONSERVAÇÃO DA REDE ESCOLAR	11.691,41	9.886,63		9.886,63	8.914,24	1.794,78	2.767,17	972,39	76,31
02012199	OUTROS BENS	70.180,40	55.102,98		55.102,98	50.924,73	15.077,62	19.255,87	4.178,25	72,56
0202	AQUISIÇÃO DE SERVIÇOS	138.390,90	82.695,07	1.500,75	84.195,82	56.028,79	55.695,83	82.362,11	26.666,28	40,49
020203	CONSERVAÇÃO DE BENS	111.769,82	64.519,32		64.519,32	42.333,82	47.250,50	69.436,00	22.185,50	37,88
02020301	EDIFÍCIOS MUNICIPAIS (EXCEPTO ESCOLAS)	500,00					500,00	500,00		
02020302	CONSERVAÇÃO DE SISTEMAS DE DRENAGEM	5,00					5,00	5,00		
02020303	MANUTENÇÃO DA REDE VIÁRIA MUNICIPAL	7.561,25					7.561,25	7.561,25		
02020304	CONSERVAÇÃO DA REDE ESCOLAR	5.584,25	584,25		584,25	584,25	5.000,00	5.000,00		10,46
02020305	CONSERVAÇÃO DE VIATURAS	89.431,62	61.369,72		61.369,72	40.007,02	28.061,90	49.424,60	21.362,70	44,73
02020306	CONSERVAÇÃO DE EQUIPAMENTOS	8.187,70	2.343,95		2.343,95	1.521,15	5.843,75	6.666,55	622,80	18,58
02020399	DIVERSOS	500,00	221,40		221,40	221,40	218,60	278,60		44,28

(a) (11 = 7 / 3 + 100)

KOPA DO CONTROLO ORÇAMENTAL DA DESPESA POR CLASSIFICAÇÃO ORÇÂNICA

ENTIDADE MUS. VIZELA

MUNICÍPIO DE VIZELA

Período: 2015/01/01 a 2015/12/31

ANO 2015  
PAG. 10

CLASSIFICAÇÃO		DOTAÇÕES	COMPROMISSOS ASSUMIDOS			DESPESA PAGA	DIFERENÇAS			GRAG DE EXECUÇÃO ORÇAMENTAL DA DESPESA (11) a)
			EXERCÍCIO	EXERCÍCIOS FUTUROS	TOTAL		DOTAÇÃO NÃO COMPROMETIDA ( 8 = 3 - 4 )	SALDO ( 9 = 3 - 7 )	COMPROMISSOS POR PAGAR ( 10 = 4 - 7 )	
CÓDIGO (1)	DESCRIÇÃO (2)	CORRIGIDAS (3)	(4)	(5)	(6)	(7)	( 8 = 3 - 4 )	( 9 = 3 - 7 )	( 10 = 4 - 7 )	(11) a)
	020206	5,00					5,00	5,00		
	020210	10.989,55	8.835,65		8.835,65	6.606,60	2.073,90	4.302,95	2.229,05	60,56
	020212	7.083,47	6.571,44	1.500,75	8.072,19	6.063,33	432,03	940,14	508,11	86,58
	020214	5,00					5,00	5,00		
	020225	8.698,06	2.768,66		2.768,66	1.025,04	5.929,40	7.673,02	1.743,62	11,78
	02022599	8.698,06	2.768,66		2.768,66	1.025,04	5.929,40	7.673,02	1.743,62	11,78
	07	112.134,62	102.540,49		102.540,49	97.208,65	9.594,13	14.925,97	5.331,84	86,69
	0701	112.134,62	102.540,49		102.540,49	97.208,65	9.594,13	14.925,97	5.331,84	86,69
	070106	89.136,33	86.534,39		86.534,39	84.476,19	2.601,94	4.660,14	2.058,20	94,77
	07010602	89.136,33	86.534,39		86.534,39	84.476,19	2.601,94	4.660,14	2.058,20	94,77
	070107	3.350,00					3.350,00	3.350,00		
	070108	2.000,00					2.000,00	2.000,00		
	070109	100,00					100,00	100,00		
	070110	12.711,25	11.589,69		11.589,69	10.995,66	1.121,56	1.715,59	594,03	86,50
	07011002	12.711,25	11.589,69		11.589,69	10.995,66	1.121,56	1.715,59	594,03	86,50
	070111	3.999,70	3.732,82		3.732,82	1.452,96	266,88	2.546,74	2.279,86	36,33
	070115	837,34	693,59		693,59	283,84	153,75	553,50	399,75	33,90
04	0401	233.968,61	178.692,75		178.692,75	178.297,97	55.275,86	55.670,64	394,78	76,21
	02	233.968,61	178.692,75		178.692,75	178.297,97	55.275,86	55.670,64	394,78	76,21
	0201	6.690,99	3.921,66		3.921,66	3.526,88	2.769,33	3.164,11	394,78	52,71
	020108	27,20	7,20		7,20		20,00	27,20	7,20	
	020116	12,20	7,20		7,20		5,00	12,20	7,20	
	02011603	5,00					5,00	5,00		
	020118	5,00					5,00	5,00		
	020121	5,00					5,00	5,00		
	02012199	5,00					5,00	5,00		
	0202	6.663,79	3.914,46		3.914,46	3.526,88	2.749,33	3.136,91	387,58	52,93
	020203	5,00					5,00	5,00		
	02020306	5,00					5,00	5,00		
	020214	5,00					5,00	5,00		
	020217	543,05					543,05	543,05		
	020219	23,58	18,58		18,58		5,00	23,58	18,58	
	020220	5.682,16	3.526,88		3.526,88	3.526,88	2.155,28	2.155,28		62,07
	020225	405,00	369,00		369,00		36,00	405,00	369,00	
	02022599	405,00	369,00		369,00		36,00	405,00	369,00	
	07	277.277,62	174.771,09		174.771,09	174.771,09	52.506,53	52.506,53		76,90
	0701	28.995,00	28.745,00		28.745,00	28.745,00	250,00	250,00		99,14
	070104	250,00					250,00	250,00		
	07010413	250,00					250,00	250,00		
	070115	28.745,00	28.745,00		28.745,00	28.745,00				100,00
	0703	198.282,62	146.026,09		146.026,09	146.026,09	52.256,53	52.256,53		73,65
	070303	198.282,62	146.026,09		146.026,09	146.026,09	52.256,53	52.256,53		73,65
	07030301	198.282,62	146.026,09		146.026,09	146.026,09	52.256,53	52.256,53		73,65
05	0501	2.753.845,17	2.492.022,80	715.986,30	3.208.009,10	2.233.114,93	261.822,37	520.730,24	258.907,87	81,09
	02	1.484.367,29	1.375.902,24	235.304,05	1.611.206,29	1.177.679,93	108.465,05	306.687,36	198.222,11	79,34
	0201	733.314,80	709.070,55	235.304,05	944.374,60	564.406,15	24.244,25	168.908,65	144.664,40	76,97
	020102	173.559,08	159.007,96	210.354,05	369.362,01	101.018,86	14.551,12	72.540,22	57.989,10	58,20
	02010202	9.199,60	8.678,68	7.439,04	16.117,92	1.659,76	520,72	7.339,84	6.619,12	20,22
	02010299	16.211,68	15.846,18	7.636,76	23.482,94	6.865,42	365,70	9.346,46	8.980,76	42,35
	020104	75,00	70,00		70,00		5,00	75,00	70,00	
	020105	59.605,00	57.183,14	190.425,91	247.609,05	16.869,60	2.421,86	42.724,40	40.302,54	28,32
	020106	79.866,05	74.492,72	4.852,34	79.345,06	72.793,69	5.373,33	7.072,36	1.699,03	91,14
	020107	5,00					5,00	5,00		
	020108	30,00	28,29		28,29		1,71	1,71		94,30
	020113	3.200,46	2.494,93		2.494,93	2.479,43	705,53	721,03	15,50	77,47

(a) (11 = 7 / 3 + 100)



MAPA DO CONTROLO ORÇAMENTAL DA DESPESA POR CLASSIFICAÇÃO ORÇÂNICA

ENTIDADE MOS. VIZELA

MUNICÍPIO DE VIZELA

Período: 2015/01/01 a 2015/12/31

ANO 2015  
PAG. 11

CLASSIFICAÇÃO		DOTAÇÕES	COMPROMISSOS ASSUMIDOS			DESPESA PAGA	DIFERENÇAS			GRAU DE EXECUÇÃO ORÇAMENTAL DA DESPESA (11) a)
			CORRIGIDAS	EXERCÍCIO	EXERCÍCIOS FUTUROS		TOTAL	DOTAÇÃO NÃO COMPROMETIDA ( 8 = 3 - 4 )	SALDO ( 9 = 3 - 7 )	
CÓDIGO (1)	DESCRIÇÃO (2)	(3)	(4)	(5)	(6)	(7)	( 8 = 3 - 4 )	( 9 = 3 - 7 )	( 10 = 4 - 7 )	(11) a)
020115	PRÊMIOS, CONDECOORAÇÕES E OFERTAS	5,00					5,00	5,00		
020120	MATERIAL DE EDUCAÇÃO, CULTURA E RECREIO	5.031,09		1,29	1,29		5.029,80	5.031,09	1,29	
020121	OUTROS BENS	330,00		212,53	212,53	111,67	117,47	218,33	100,86	33,84
02012101	MATERIAIS P/ EDIF. MUNICIPAIS (EXCEPTO ESCOLAS)									
02012104	MATERIAIS PARA MANUTENÇÃO E CONSERVAÇÃO DA REDE ESCOLAR	305,00		212,53	212,53	111,67	92,47	193,33	100,86	36,61
02012199	OUTROS BENS	25,00					25,00	25,00		
0202	AQUISIÇÃO DE SERVIÇOS	559.755,72	550.062,59	24.950,00	575.012,59	463.387,29	9.693,13	96.368,43	86.675,30	82,78
020201	ENCARGOS DE INSTALAÇÕES	293.486,16	293.000,12		293.000,12	238.837,68	486,04	54.648,48	54.162,44	81,38
020203	CONSERVAÇÃO DE BENS	824,76	186,10		186,10		638,66	824,76	186,10	
02020304	CONSERVAÇÃO DA REDE ESCOLAR	5,00					5,00	5,00		
02020306	CONSERVAÇÃO DE EQUIPAMENTOS	819,76	186,10		186,10		633,66	819,76	186,10	
020204	LOCAÇÃO DE EDIFÍCIOS	5,00					5,00	5,00		
020208	LOCAÇÃO DE OUTROS BENS	1.427,15					1.427,15	1.427,15		
020210	TRANSPORTES	255.505,04	250.016,89	24.950,00	274.966,89	219.141,53	5.468,15	36.363,51	30.875,36	85,77
020212	SEGUROS	5,00					5,00	5,00		
020217	PUBLICIDADE	5,00					5,00	5,00		
020220	OUTROS TRABALHOS ESPECIALIZADOS	8.487,61	6.859,48		6.859,48	5.408,08	1.628,23	3.079,53	1.451,40	63,72
020225	OUTROS SERVIÇOS	10,00					10,00	10,00		
02022501	ANIMAÇÃO CULTURAL E DESPORTIVA	5,00					5,00	5,00		
02022599	DIVERSOS	5,00					5,00	5,00		
04	TRANSFERÊNCIAS CORRENTES	543.074,14	466.685,03		466.685,03	416.140,69	76.389,11	126.933,45	50.544,34	76,63
0407	INSTITUIÇÕES SEM FINS LUCRATIVOS	543.074,14	466.685,03		466.685,03	416.140,69	76.389,11	126.933,45	50.544,34	76,63
040701	INSTITUIÇÕES SEM FINS LUCRATIVOS	543.074,14	466.685,03		466.685,03	416.140,69	76.389,11	126.933,45	50.544,34	76,63
04070101	AGRUPAMENTOS - JARDINS DE INFÂNCIA	4.050,00	994,23		994,23	994,23	3.055,77	3.055,77		24,55
04070102	AGRUPAMENTOS - ESCOLAS 1º CICLO	56.402,59	56.319,52		56.319,52	56.319,52	83,07	83,07		99,85
04070103	ASSOCIAÇÕES DE PAIS	482.621,55	409.371,28		409.371,28	358.826,94	73.250,27	123.794,61	50.544,34	78,35
07	AQUISIÇÃO DE BENS DE CAPITAL	207.978,35	200.146,66		200.146,66	197.133,09	7.831,69	10.845,26	3.013,57	94,79
0701	INVESTIMENTOS	207.978,35	200.146,66		200.146,66	197.133,09	7.831,69	10.845,26	3.013,57	94,79
070110	EQUIPAMENTO BÁSICO	207.978,35	200.146,66		200.146,66	197.133,09	7.831,69	10.845,26	3.013,57	94,79
07011002	OUTRO	207.978,35	200.146,66		200.146,66	197.133,09	7.831,69	10.845,26	3.013,57	94,79
0502	CULTURA, BIBLIOTECA, ARQUIVO, DESPORTO, LAZER, TURISMO	652.330,92	586.137,77	81.522,16	667.659,93	529.065,37	66.193,15	123.265,95	57.072,40	81,10
02	AQUISIÇÃO DE BENS E SERVIÇOS	218.514,61	159.394,20	11.522,16	171.516,36	114.287,64	58.519,81	104.226,37	45.706,56	52,30
0201	AQUISIÇÃO DE BENS	35.062,19	24.163,62	11.522,16	35.685,78	10.759,51	10.898,57	24.302,68	13.404,11	30,69
020102	COMBUSTÍVEIS E LUBRIFICANTES	20.166,82	18.953,35	11.210,94	30.172,29	8.312,95	1.213,47	11.853,87	10.640,40	41,22
02010202	GASÓLEO	2.919,92	1.859,76	1.859,76	3.719,52	1.859,76	1.050,16	1.050,16		63,69
02010299	OUTROS	17.246,90	17.093,59	9.359,18	26.452,77	6.453,19	153,31	10.793,71	10.640,40	37,42
020104	LIMPEZA E HIGIENE	5,00					5,00	5,00		
020106	ALIMENTAÇÃO - GÊNEROS PARA CONFECIONAR	255,25					255,25	255,25		
020108	MATERIAL DE ESCRITÓRIO	750,00	393,68		393,68	336,12	356,32	413,88	57,56	44,82
020111	MATERIAL DE CONSUMO CLÁSSICO	5,00					5,00	5,00		
020113	MATERIAL DE CONSUMO ESPELEIRO	5,00					5,00	5,00		
020114	OUTRO MATERIAL- PEÇAS	241,79	236,76		236,76	236,76	5,03	5,03		97,92
020115	PRÊMIOS, CONDECOORAÇÕES E OFERTAS	3.454,09	1.058,54		1.058,54	489,84	2.395,55	2.964,25	568,70	14,18
020116	MERCADORIAS PARA VENDA	1.150,00					1.150,00	1.150,00		
02011603	OUTRAS	1.150,00					1.150,00	1.150,00		
020117	FERRAMENTAS E UTENSÍLIOS	605,00	165,81		165,81	165,81	439,19	439,19		27,41
020118	LIVROS E DOCUMENTAÇÃO TÉCNICA	5,00					5,00	5,00		
020119	ARTIGOS HONORÍFICOS E DE DECORAÇÃO	5,00					5,00	5,00		
020120	MATERIAL DE EDUCAÇÃO, CULTURA E RECREIO	2.714,69	2.637,75	303,22	2.940,97	500,30	76,85	2.214,30	2.137,45	18,43
020121	OUTROS BENS	5.699,64	717,73		717,73	717,73	4.981,91	4.981,91		12,59
02012101	MATERIAIS P/ EDIF. MUNICIPAIS (EXCEPTO ESCOLAS)	1.500,00	15,84		15,84	15,84	1.484,16	1.484,16		1,06
02012199	OUTROS BENS	4.199,64	701,89		701,89	701,89	3.497,75	3.497,75		16,71
0202	AQUISIÇÃO DE SERVIÇOS	183.451,82	135.830,58		135.830,58	103.528,13	47.621,24	79.927,69	32.302,45	56,43
020201	ENCARGOS DE INSTALAÇÕES	129.377,06	115.223,88		115.223,88	84.754,13	14.153,18	44.622,93	30.469,75	65,51
020202	LIMPEZA E HIGIENE	5,00					5,00	5,00		
020203	CONSERVAÇÃO DE BENS	3.385,81	3.275,05		3.275,05	3.275,05	110,76	110,76		96,73

(a) (11 = 7 / 3 \* 100)

MAPA DO CONTROLO ORÇAMENTAL DA DESPESA POR CLASSIFICAÇÃO ORÇÂNICA

ENTIDADE WJS.V123LA

MUNICÍPIO DE VIZELA

Período: 2015/01/01 a 2015/12/31

ANO 2015

PÁG. 12

CLASSIFICAÇÃO		DOTAÇÕES	COMPROMISSOS ASSUMIDOS			DESPESA PAGA	DIFERENÇAS			GRAU DE EXECUÇÃO ORÇAMENTAL DA DESPESA (11) a)
			EXERCÍCIO	EXERCÍCIOS FUTUROS	TOTAL		DOTAÇÃO NÃO COMPROMETIDA	SALDO	COMPROMISSOS POR PAGAR	
CÓDIGO (1)	DESCRIÇÃO (2)	(3)	(4)	(5)	(6)	(7)	(8 = 3 - 4)	(9 = 3 - 7)	(10 = 4 - 7)	(11)
02020306	CONSERVAÇÃO DE EQUIPAMENTOS	2.888,81	2.783,05		2.783,05	2.783,05	105,76	105,76		96,34
02020359	DIVERSOS	497,00	492,00		492,00	492,00	5,00	5,00		98,59
020209	COMUNICAÇÕES	555,00					555,00	555,00		
020210	TRANSPORTES	2.385,00	2.385,00		2.385,00	2.385,00	440,00	440,00		84,42
020212	SEGUROS	262,10	62,10		62,10	62,10	200,00	200,00		23,69
020213	DESLOCAÇÕES E ESTADAS	5,00					5,00	5,00		
020214	ESTUDOS, PARECERES, PROJECTOS E CONSULTADORIA	3.494,50					3.494,50	3.494,50		
020215	FORMAÇÃO	5,00					5,00	5,00		
020216	SEMINÁRIOS, EXPOSIÇÕES E SIMILARES	5,00					5,00	5,00		
020217	PUBLICIDADE	5.199,00	479,71		479,71	479,71	4.719,29	4.719,29		9,23
020218	VIGILÂNCIA E SEGURANÇA	1.235,00	1.232,46		1.232,46	1.232,46	2,54	2,54		99,79
020220	OUTROS TRABALHOS ESPECIALIZADOS	3.925,25	2.420,25		2.420,25	587,55	1.485,00	3.317,70	1.832,70	15,05
020225	OUTROS SERVIÇOS	33.193,10	10.752,13		10.752,13	10.752,13	22.440,97	22.440,97		32,39
02022501	ANIMAÇÃO CULTURAL E DESPORTIVA	6.542,00	496,00		496,00	496,00	6.046,00	6.046,00		7,58
02022599	DIVERSOS	26.651,10	10.256,13		10.256,13	10.256,13	16.394,97	16.394,97		38,48
04	TRANSFERÊNCIAS CORRENTES	299.760,00	297.137,30	65.000,00	362.137,30	288.800,00	2.627,70	10.960,00	8.337,30	66,34
0407	INSTITUIÇÕES SEM FINS LUCRATIVOS	299.760,00	297.137,30	65.000,00	362.137,30	288.800,00	2.627,70	10.960,00	8.337,30	95,34
040701	INSTITUIÇÕES SEM FINS LUCRATIVOS	299.760,00	297.137,30	65.000,00	362.137,30	288.800,00	2.627,70	10.960,00	8.337,30	96,34
04070101	AGRUPAMENTOS - JARDINS DE INFÂNCIA	5,00					5,00	5,00		
04070102	AGRUPAMENTOS - ESCOLAS 1º CICLO	5,00					5,00	5,00		
04070199	OUTROS	299.750,00	297.137,30	65.000,00	362.137,30	288.800,00	2.612,70	10.950,00	8.337,30	96,35
0408	FAMÍLIAS	5,00					5,00	5,00		
040802	OUTRAS	5,00					5,00	5,00		
06	OUTRAS DESPESAS CORRENTES	8.512,50	7.012,50		7.012,50	4.012,50	1.500,00	4.500,00	3.000,00	47,14
0602	DIVERSAS	8.512,50	7.012,50		7.012,50	4.012,50	1.500,00	4.500,00	3.000,00	47,14
060203	OUTRAS	8.512,50	7.012,50		7.012,50	4.012,50	1.500,00	4.500,00	3.000,00	47,14
06020305	OUTRAS	8.512,50	7.012,50		7.012,50	4.012,50	1.500,00	4.500,00	3.000,00	47,14
07	AQUISIÇÃO DE BENS DE CAPITAL	3.381,97	2.336,33		2.336,33	2.307,79	1.045,64	1.074,18	28,54	68,24
0701	INVESTIMENTOS	3.381,97	2.336,33		2.336,33	2.307,79	1.045,64	1.074,18	28,54	68,24
070110	EQUIPAMENTO BÁSICO	3.381,97	2.277,29		2.277,29	2.248,75	904,68	933,22	28,54	70,67
07011002	OUTRO	3.381,97	2.277,29		2.277,29	2.248,75	904,68	933,22	28,54	70,67
070115	OUTROS INVESTIMENTOS	200,00	59,04		59,04	59,04	140,96	140,96		29,52
08	TRANSFERÊNCIAS DE CAPITAL	122.157,44	119.657,44	5.000,00	124.657,44	119.657,44	2.500,00	2.500,00		97,95
0807	INSTITUIÇÕES SEM FINS LUCRATIVOS	122.157,44	119.657,44	5.000,00	124.657,44	119.657,44	2.500,00	2.500,00		97,95
080701	INSTITUIÇÕES SEM FINS LUCRATIVOS	122.157,44	119.657,44	5.000,00	124.657,44	119.657,44	2.500,00	2.500,00		97,95
0503	SUBUNIDADE DA AÇÃO SOCIAL E HABITAÇÃO	617.146,96	529.982,79	399.160,09	929.142,88	526.369,63	87.164,17	90.777,33	3.613,16	85,29
01	DESPESAS COM O PESSOAL	4.200,00					4.200,00	4.200,00		
0101	REMUNERAÇÕES FIXAS E FIXAS	4.200,00					4.200,00	4.200,00		
010107	PESSOAL EM REGIME DE TAREFA OU AVANÇADA	4.200,00					4.200,00	4.200,00		
02	AQUISIÇÃO DE BENS E SERVIÇOS	33.992,64	11.948,48	720,09	12.668,57	9.585,32	22.044,16	24.407,32	2.363,16	28,20
0201	AQUISIÇÃO DE BENS	4.213,34	2.637,72		2.637,72	2.474,56	1.575,62	1.738,78	163,16	58,73
020104	LIMPEZA E HIGIENE	5,00					5,00	5,00		
020108	MATERIAL DE ESCRITÓRIO	248,00	242,38		242,38	222,08	5,62	25,92	20,30	89,55
020111	MATERIAL DE CONSUMO CLÍNICO	5,00					5,00	5,00		
020115	PRÉMIOS, CONDIÇÕES E OBRIGATÓRIAS	275,00					275,00	275,00		
020120	MATERIAL DE EDUCAÇÃO, CULTURA E RECREIO	948,36	138,36		138,36	138,36	810,00	948,36	138,36	82,45
020121	OUTROS BENS	2.731,98	2.256,98		2.256,98	2.252,48	475,00	479,50	4,50	82,45
02012199	OUTROS BENS	2.731,98	2.256,98		2.256,98	2.252,48	475,00	479,50	4,50	82,45
0202	AQUISIÇÃO DE SERVIÇOS	29.779,30	9.310,76	720,09	10.030,85	7.110,76	20.468,54	21.668,54	2.200,00	23,88
020201	ENCARGOS DE INSTALAÇÕES	5.865,21	3.619,21		3.619,21	1.594,69	2.245,00	4.270,52	2.024,52	27,19
020203	CONSERVAÇÃO DE BENS	5,00					5,00	5,00		
02020306	CONSERVAÇÃO DE EQUIPAMENTOS	5,00					5,00	5,00		
020209	COMUNICAÇÕES	1.352,96	813,52	720,09	1.533,61	638,17	539,44	714,79	175,35	47,17
020210	TRANSPORTES	4.230,00	4.225,00		4.225,00	4.225,00	5,00	5,00		99,88
020212	SEGUROS	375,00					375,00	375,00		
020213	DESLOCAÇÕES E ESTADAS	5,00					5,00	5,00		
020214	ESTUDOS, PARECERES, PROJECTOS E CONSULTADORIA	3.901,00					3.901,00	3.901,00		

(a) (11 = 7 / 3 + 100)

MAPA DO CONTROLO ORÇAMENTAL DA DESPESA POR CLASSIFICAÇÃO ORÇÂNICA

ENTIDADE MUN. VIZELA

MUNICÍPIO DE VIZELA

Período: 2015/01/01 a 2015/12/31

ANO 2015  
PAG. 13

CLASSIFICAÇÃO		DOTAÇÕES CORRIGIDAS	COMPROMISSOS ASSUMIDOS			DESPESA PAGA (7)	DIFERENÇAS			GRAU DE EXECUÇÃO ORÇAMENTAL DA DESPESA (11) a)
			EXERCÍCIO (4)	EXERCÍCIOS FUTUROS (5)	TOTAL (6)		DOTAÇÃO NÃO COMPROMETIDA ( 8 = 3 - 4 )	SALDO ( 9 = 3 - 7 )	COMPROMISSOS POR PAGAR ( 10 = 4 - 7 )	
CÓDIGO (1)	DESCRIÇÃO (2)	(3)	(4)	(5)	(6)	(7)	( 8 = 3 - 4 )	( 9 = 3 - 7 )	( 10 = 4 - 7 )	(11) a)
020216	SEMINÁRIOS, EXPOSIÇÕES E SIMILARES	1.000,00					1.000,00	1.000,00		
020217	PUBLICIDADE	200,00					200,00	200,00		
020218	VIGILÂNCIA E SEGURANÇA	500,00					500,00	500,00		
020220	OUTROS TRABALHOS ESPECIALIZADOS	2.500,00					2.500,00	2.500,00		
020225	OUTROS SERVIÇOS	9.845,13	653,03		653,03	652,90	9.192,10	9.192,23	0,13	6,63
0202505	PROGRAMAS/ATIVIDADES DA ACÇÃO SOCIAL	155,00	150,00		150,00	150,00	5,00	5,00		96,77
0202599	DIVERSOS	9.690,13	503,03		503,03	502,90	9.187,10	9.187,23	0,13	5,19
04	TRANSFERÊNCIAS CORRENTES	172.155,00	172.050,00		172.050,00	170.800,00	105,00	1.355,00	1.250,00	99,21
0407	INSTITUIÇÕES SEM FINS LUCRATIVOS	172.150,00	172.050,00		172.050,00	170.800,00	100,00	1.350,00	1.250,00	99,22
040701	INSTITUIÇÕES SEM FINS LUCRATIVOS	172.150,00	172.050,00		172.050,00	170.800,00	100,00	1.350,00	1.250,00	99,22
04070199	OUTROS	172.150,00	172.050,00		172.050,00	170.800,00	100,00	1.350,00	1.250,00	99,22
0408	FAMÍLIAS	5,00					5,00	5,00		
040802	OUTRAS	5,00					5,00	5,00		
05	SUBSÍDIOS	54.560,00	21.714,99	4.440,00	26.154,99	21.714,99	32.845,01	32.845,01		39,80
0508	FAMÍLIAS	54.560,00	21.714,99	4.440,00	26.154,99	21.714,99	32.845,01	32.845,01		39,80
050903	OUTRAS	54.560,00	21.714,99	4.440,00	26.154,99	21.714,99	32.845,01	32.845,01		39,80
06	OUTRAS DESPESAS CORRENTES	1.900,00					1.900,00	1.900,00		
0602	DIVERSAS	1.900,00					1.900,00	1.900,00		
060203	OUTRAS	1.900,00					1.900,00	1.900,00		
06020305	OUTRAS	1.900,00					1.900,00	1.900,00		
07	AQUISIÇÃO DE BENS DE CAPITAL	2.070,00					2.070,00	2.070,00		
0701	INVESTIMENTOS	2.070,00					2.070,00	2.070,00		
070110	EQUIPAMENTO BÁSICO	2.000,00					2.000,00	2.000,00		
07011002	OUTRO	2.000,00					2.000,00	2.000,00		
070115	OUTROS INVESTIMENTOS	70,00					70,00	70,00		
08	TRANSFERÊNCIAS DE CAPITAL	348.269,32	324.269,32	394.000,00	718.269,32	324.269,32	24.000,00	24.000,00		93,11
0807	INSTITUIÇÕES SEM FINS LUCRATIVOS	348.269,32	324.269,32	394.000,00	718.269,32	324.269,32	24.000,00	24.000,00		93,11
080701	INSTITUIÇÕES SEM FINS LUCRATIVOS	348.269,32	324.269,32	394.000,00	718.269,32	324.269,32	24.000,00	24.000,00		93,11
TOTAL		20.529.042,84	19.607.412,46	34.276.452,97	53.883.865,43	17.087.310,88	921.630,38	3.441.731,96	2.520.101,59	83,23

(a) (11 = 7 / 3 \* 100)

Em \_\_\_\_ de \_\_\_\_ de \_\_\_\_

Em \_\_\_\_ de \_\_\_\_ de \_\_\_\_

MAPA DO CONTROLE ORÇAMENTAL DA DESPESA

ESTADO DO RIO DE JANEIRO MUN. VIÇEZA MUNICÍPIO DE VIÇEZA

Período: 2015/01/01 a 2015/12/31 ANO 2015  
PAG. 1

CLASSIFICAÇÃO		DOTAÇÕES	COMROMISSOS ASSUMIDOS			DESPESA PAGA	DIFERENÇAS			GRAU DE EXECUÇÃO ORÇAMENTAL DA DESPESA (11) a)
			EXERCÍCIO	EXERCÍCIOS FUTUROS	TOTAL		DOTAÇÃO NÃO COMPROMETIDA ( 8 = 3 - 4 )	SALDO ( 9 = 3 - 7 )	COMROMISSOS POR PAGAR ( 10 = 4 - 7 )	
ECONÔMICA (1)	DESCRIÇÃO (2)	CORRIGIDAS (3)	(4)	(5)	(6)	(7)	(8)	(9)	(10)	(11)
	<b>DESPESAS CORRENTES</b>	<b>12.543.741,04</b>	<b>11.850.496,43</b>	<b>24.078.885,56</b>	<b>35.929.381,99</b>	<b>10.083.206,10</b>	<b>693.244,61</b>	<b>2.460.534,94</b>	<b>1.767.290,33</b>	<b>80,38</b>
01	DESPESAS COM O PESSOAL	4.482.436,15	4.421.056,99	200.493,67	4.621.550,66	4.319.029,71	61.379,16	163.406,44	102.027,28	96,35
0101	REMUNERAÇÕES FIXAS E PERMANENTES	3.374.283,93	3.362.466,92	186.856,63	3.549.313,55	3.357.396,73	11.817,01	16.887,70	5.070,69	99,50
010101	TÍT. ÓRGÃOS SOBERANIA E Membros ÓRGÃOS AUTÁRQ.	111.760,00	110.249,38		110.249,38	110.249,38	1.450,62	1.450,62		98,70
010104	PESSOAL DOS QUADROS- REGIME DE CONTRATO INDIVIDUAL DE TRABALHO	2.117.082,85	2.116.851,28		2.116.851,28	2.116.851,28	231,57	231,57		99,99
01010401	PESSOAL EM FUNÇÕES	2.116.932,85	2.116.851,28		2.116.851,28	2.116.851,28	81,57	81,57		100,00
01010402	ALTERAÇÕES OBRIGATORIAS DE POSICIONAMENTO REMUNERATORIO	50,00					50,00	50,00		
01010403	ALTERAÇÕES FACULTATIVAS DE POSICIONAMENTO REMUNERATORIO	50,00					50,00	50,00		
01010404	RECRUTAMENTO DE PESSOAL PARA NOVOS POSTOS DE TRABALHO	50,00					50,00	50,00		
010106	PESSOAL CONTRATADO A TERMO	200,00					200,00	200,00		
01010601	PESSOAL EM FUNÇÕES	50,00					50,00	50,00		
01010602	ALTERAÇÕES OBRIGATORIAS DE POSICIONAMENTO REMUNERATORIO	50,00					50,00	50,00		
01010603	ALTERAÇÕES FACULTATIVAS DE POSICIONAMENTO REMUNERATORIO	50,00					50,00	50,00		
01010604	RECRUTAMENTO DE PESSOAL PARA NOVOS POSTOS DE TRABALHO	50,00					50,00	50,00		
010107	PESSOAL EM REGIME DE TAREFA OU AVENÇA	215.351,08	208.105,50	186.856,63	394.962,13	203.034,81	7.245,58	12.316,27	5.070,69	94,28
010108	PESSOAL ACQUIRANDO APOSENTAÇÃO	13.200,00	13.184,30		13.184,30	13.184,30	15,70	15,70		99,88
010109	PESSOAL EM QUALQUER OUTRA SITUAÇÃO	131.000,00	130.966,53		130.966,53	130.966,53	33,47	33,47		99,97
010110	GRATIFICAÇÕES	50,00					50,00	50,00		
010111	REPRESENTAÇÃO	26.000,00	24.074,04		24.074,04	24.074,04	1.925,96	1.925,96		92,59
010112	SUPLEMENTOS E PRÊMIOS	50,00					50,00	50,00		
010113	SUBSÍDIO DE REFEIÇÃO	272.300,00	272.281,45		272.281,45	272.281,45	18,55	18,55		99,99
010114	SUBSÍDIOS DE FÉRIAS E DE NATAL	417.350,00	417.298,28		417.298,28	417.298,28	51,72	51,72		99,99
010115	REMUNER. POR DOENÇA E MATERNIDADE/PATERNIDADE	70.000,00	69.456,16		69.456,16	69.456,16	543,84	543,84		99,22
0102	ABONOS VARIÁVEIS OU EVENTUAIS	86.384,27	82.911,90		82.911,90	82.911,90	23.472,37	23.472,37		72,83
010201	GRATIFICAÇÕES VARIÁVEIS OU EVENTUAIS	50,00					50,00	50,00		
010202	HORAS EXTRAORDINÁRIAS	11.620,69	6.340,27		6.340,27	6.340,27	5.280,42	5.280,42		54,56
010203	ALIMENTAÇÃO E ALOJAMENTO	50,00					50,00	50,00		
010204	AJUDAS DE CUSTO	3.500,00	1.880,28		1.880,28	1.880,28	1.619,72	1.619,72		53,72
010205	ABONO PARA FALHAS	3.000,00	2.201,49		2.201,49	2.201,49	798,51	798,51		73,38
010206	FORMAÇÃO	50,00					50,00	50,00		
010207	COLABORAÇÃO TÉCNICA E ESPECIALIZADA	50,00					50,00	50,00		
010208	SUBS. ABONOS DE FIXAÇÃO, RESIDÊNCIA E ALOJAMENTO	50,00					50,00	50,00		
010209	SUBSÍDIO DE PREVENÇÃO	50,00					50,00	50,00		
010210	SUBSÍDIO DE TRABALHO NOCTURNO	5.500,00	5.357,73		5.357,73	5.357,73	142,27	142,27		97,41
010211	SUBSÍDIO DE TURNO	50,00					50,00	50,00		
010212	INDENIZACÕES POR CESSAÇÃO DE FUNÇÕES	34.000,00	33.504,27		33.504,27	33.504,27	495,73	495,73		98,54
010213	OUTROS SUPLEMENTOS E PRÊMIOS	28.363,58	13.627,86		13.627,86	13.627,86	14.735,72	14.735,72		48,05
01021301	PRÊMIOS DE DESEMPENHO	50,00					50,00	50,00		
01021302	OUTROS	28.313,58	13.627,86		13.627,86	13.627,86	14.685,72	14.685,72		48,13
010214	OUTROS ABONOS EM NUMERÁRIO OU ESPÉCIE	50,00					50,00	50,00		
0103	SEGURANÇA SOCIAL	1.021.767,95	995.678,17	13.637,04	1.009.315,21	898.721,58	26.089,78	123.046,37	96.956,59	87,96
010301	ENCARGOS COM A SAÚDE	170.000,00	157.532,33		157.532,33	138.567,81	12.467,67	31.432,19	18.564,52	81,51
010302	OUTROS ENCARGOS COM A SAÚDE	50,00					50,00	50,00		
010303	SUBSÍDIO FAMILIAR A CRIANÇAS E JOVENS	22.000,00	21.651,26		21.651,26	21.651,26	348,74	348,74		98,41
010304	OUTRAS PRESTAÇÕES FAMILIARES	20.000,00	18.197,20		18.197,20	18.197,20	1.802,80	1.802,80		90,99
010305	CONTRIBUIÇÕES PARA A SEGURANÇA SOCIAL	760.200,00	751.448,25		751.448,25	683.587,51	8.751,75	76.612,49	67.860,74	89,92
01030501	ASSISTÊNCIA NA DOENÇA DOS FUNCIONÁRIOS PÚBLICOS (ADSE)	3.000,00	601,25		601,25	371,25	2.398,75	2.628,75	210,00	12,38
01030502	SEGURANÇA SOCIAL DO PESSOAL EM REGIME DE CONTRATO DE TRABALHO EM FUNÇÕES PÚBLICAS (RCTPP)	746.000,00	745.730,43		745.730,43	678.443,09	269,57	67.556,91	67.287,34	90,94
0103050201	CAIXA GERAL DE APOSENTAÇÕES	472.000,00	471.990,00		471.990,00	428.747,02	10,00	43.252,98	43.242,98	90,84
0103050202	SEGURANÇA SOCIAL - REGIME GERAL	274.000,00	273.740,43		273.740,43	249.696,07	259,57	24.303,93	24.044,36	91,13
01030503	OUTROS	11.200,00	5.116,57		5.116,57	4.773,17	6.083,43	6.426,83	343,40	42,62
010306	ACIDENTES EM SERVIÇOS E DOENÇAS PROFISSIONAIS	500,00					500,00	500,00		

(a) (11 = 7 / 3 \* 100)

PLANO DO CONTROLE ORÇAMENTAL DA DESPESA

ESTADO

MUN. VIEIRA

MUNICÍPIO DE VIEIRA

Período: 2015/01/01 a 2015/12/31

ANO 2015

PÁG. 2

CLASSIFICAÇÃO		DOTAÇÕES	COMPROMISSOS ASSUMIDOS			DESPESA PAGA	DIFERENÇAS			GRAU DE EXECUÇÃO ORÇAMENTAL DA DESPESA (11) a)
			CORRIGIDAS	EXERCÍCIO	EXERCÍCIOS FUTUROS		TOTAL	DOTAÇÃO NÃO COMPROMETIDA (8 = 3 - 4)	SALDO (9 = 3 - 7)	
ECONÔMICA (1)	DESCRIÇÃO (2)	(3)	(4)	(5)	(6)	(7)	(8 = 3 - 4)	(9 = 3 - 7)	(10 = 4 - 7)	(11) a)
010308	OUTRAS PENSÕES	5.250,00	4.969,32		4.969,32	4.041,95	280,68	1.208,05	927,37	76,99
010309	SEGUROS	31.082,95	30.177,43	13.637,04	43.814,47	20.973,47	905,52	10.109,48	9.203,96	67,48
01030901	SEGURO ACIDENTES TRAB. E DOENÇAS PROFISSIONAIS	31.032,95	30.177,43	13.637,04	43.814,47	20.973,47	855,52	10.059,48	9.203,96	67,58
01030902	SEGUROS DE SAÚDE	50,00					50,00	50,00		
010310	OUTRAS DESPESAS DE SEGURANÇA SOCIAL	12.685,00	11.702,38		11.702,38	11.702,38	982,62	982,62		92,25
01031001	EVENTUALIDADE MATERNIDADE, PATERNIDADE E ADOÇÃO	12.635,00	11.702,38		11.702,38	11.702,38	932,62	932,62		92,62
01031099	OUTRAS DESPESAS DE SEGURANÇA SOCIAL	50,00					50,00	50,00		
02	AQUISIÇÃO DE BENS E SERVIÇOS	4.745.313,54	4.343.219,96	19.083.811,19	23.427.031,15	3.471.042,64	402.033,58	1.274.270,50	872.237,37	73,15
0201	AQUISIÇÃO DE BENS	801.581,45	686.876,76	382.104,53	1.068.981,29	494.795,50	114.704,69	306.785,95	192.081,26	61,73
020101	MATÉRIAS-PRIMAS E SUBSIDIÁRIAS	127.818,76	117.099,64	10.139,13	127.238,77	93.776,24	10.719,12	34.042,52	23.323,40	73,37
020102	COMBUSTÍVEIS E LUBRIFICANTES	146.699,17	132.672,65	143.882,68	276.555,33	76.001,59	14.026,52	70.697,58	56.671,06	51,81
02010201	GASOLINA	11.131,97	9.319,64	13.112,22	22.431,86	6.875,73	1.812,33	4.256,24	2.443,91	61,77
02010202	GASÓLEO	92.119,52	83.342,47	113.056,89	196.399,36	53.747,45	8.777,05	38.372,07	29.595,02	59,35
02010299	OUTROS	43.447,63	40.010,54	17.713,57	57.724,11	15.378,41	3.437,14	28.669,27	24.632,13	35,40
020104	LIMPEZA E HIGIENE	24.426,45	22.754,69		22.754,69	15.651,39	1.671,76	8.775,06	7.103,30	64,08
020105	ALIMENTAÇÃO - REFEIÇÕES COZINHADAS	59.605,00	57.183,14	190.425,91	247.609,05	16.880,60	2.421,86	42.724,40	40.302,54	28,32
020106	ALIMENTAÇÃO - GÊNEROS PARA CONFECCIONAR	80.121,30	74.492,72	4.852,34	79.345,06	72.793,69	5.628,58	7.327,61	1.699,03	90,85
020107	VESTUÁRIO E ARTIGOS PESSOAIS	16.556,30	11.713,89		11.713,89	10.390,04	4.842,41	6.166,26	1.323,85	62,76
020108	MATERIAL DE ESCRITÓRIO	16.070,12	13.886,72		13.886,72	9.709,13	2.133,40	6.310,99	4.177,59	60,61
020109	PRODUTOS QUÍMICOS E FARMACÊUTICOS	5,00					5,00	5,00		
020111	MATERIAL DE CONSUMO CLÍNICO	570,00	321,95		321,95	59,04	248,05	510,96	262,91	10,36
020112	MATERIAL DE TRANSPORTE- PEÇAS	5,00					5,00	5,00		
020113	MATERIAL DE CONSUMO HOTELEIRO	6.205,46	5.298,77		5.298,77	5.210,19	906,69	995,27	88,58	83,96
020114	OUTRO MATERIAL- PEÇAS	12.826,84	12.682,89		12.682,89	9.807,12	743,95	3.019,72	2.275,77	76,46
020115	PRÊMIOS, CONDECORAÇÕES E OFERTAS	9.344,28	3.995,00		3.995,00	2.611,59	5.349,28	6.732,70	1.383,42	27,55
020116	MERCADORIAS PARA VENDA	1.155,00					1.155,00	1.155,00		
02011603	OUTRAS	1.155,00					1.155,00	1.155,00		
020117	FERRAMENTAS E UTENSÍLIOS	17.011,83	10.510,70		10.510,70	9.736,88	6.501,13	7.274,95	773,82	57,24
020118	LIVROS E DOCUMENTAÇÃO TÉCNICA	1.062,00	932,00		932,00	466,00	130,00	596,00	466,00	43,88
020119	ARTIGOS HONORÍFICOS E DE DECORAÇÃO	365,00	319,13		319,13	319,13	45,87	45,87		87,43
020120	MATERIAL DE EDUCAÇÃO, CULTURA E RECREIO	8.694,05	2.777,40	303,22	3.080,62	500,30	5.916,65	8.193,75	2.277,10	5,75
020121	OUTROS BENS	273.089,89	220.835,47	32.501,25	253.336,72	170.882,58	52.254,42	102.207,31	49.952,89	62,57
02012101	MATERIAIS P/ EDIF. MUNICIPAIS (EXCEPTO ESCOLAS)	11.869,76	8.948,60		8.948,60	6.620,93	2.921,16	5.248,83	2.327,67	55,78
02012102	MATERIAIS PARA EXECUÇÃO E CONSERVAÇÃO DE SISTEMAS DE DRENAGEM	5,00					5,00	5,00		
02012103	MATERIAIS PARA MANUTENÇÃO DA REDE VIÁRIA MUNICIPAL E SINALIZAÇÃO	2.917,92	2.417,92		2.417,92	2.417,92	500,00	500,00		82,86
02012104	MATERIAIS PARA MANUTENÇÃO E CONSERVAÇÃO DA REDE ESCOLAR	11.986,41	10.099,16		10.099,16	9.025,91	1.887,25	2.960,50	1.073,25	75,30
02012199	OUTROS BENS	246.310,80	199.369,79	32.501,25	231.871,04	152.817,82	46.941,01	93.492,98	46.551,97	62,04
0202	AQUISIÇÃO DE SERVIÇOS	3.943.732,09	3.656.403,20	18.701.706,66	21.358.109,86	2.976.247,14	287.328,89	967.484,95	680.156,06	75,47
020201	ENCARGOS DE INSTALAÇÕES	569.532,93	551.368,84		551.368,84	423.855,40	18.164,09	145.677,53	127.513,44	74,42
020202	LIMPEZA E HIGIENE	505,00	500,00		500,00	500,00	5,00	5,00		99,01
020203	CONSERVAÇÃO DE BENS	136.700,52	77.330,81		77.330,81	52.092,59	59.369,71	84.607,93	25.238,27	38,11
02020301	EDIFÍCIOS MUNICIPAIS (EXCEPTO ESCOLAS)	1.150,00					1.150,00	1.150,00		
02020302	CONSERVAÇÃO DE SISTEMAS DE DRENAGEM	5,00					5,00	5,00		
02020303	MANUTENÇÃO DA REDE VIÁRIA MUNICIPAL	8.605,71	544,46		544,46	361,39	8.061,25	8.244,32	183,07	4,20
02020304	CONSERVAÇÃO DA REDE ESCOLAR	6.089,25	1.076,25		1.076,25	701,10	5.013,09	5.388,15	375,15	11,51
02020305	CONSERVAÇÃO DE VIATURAS	89.431,62	61.369,72		61.369,72	40.007,02	28.061,90	49.424,60	21.362,70	44,73
02020306	CONSERVAÇÃO DE EQUIPAMENTOS	30.421,94	13.626,98		13.626,98	10.309,68	16.794,96	20.112,76	3.317,30	33,89
02020399	DIVERSOS	997,00	713,40		713,40	283,60	283,60	283,60		71,55
020204	LOCAÇÃO DE EDIFÍCIOS	46.105,00	31.791,36		31.791,36	31.791,36	14.313,64	14.313,64		68,95
020205	LOCAÇÃO DE MATERIAL DE INFORMÁTICA	25.314,29	14.449,79	4.635,98	19.085,77	10.106,94	10.864,50	15.207,35	4.342,85	39,93
020206	LOCAÇÃO DE MATERIAL DE TRANSPORTE	5,00					5,00	5,00		
020208	LOCAÇÃO DE OUTROS BENS	137.427,15	132.488,22	1.987.323,30	2.119.811,52	132.488,22	4.938,93	4.938,93		96,41
020209	COMUNICAÇÕES	50.806,45	39.540,59	27.168,69	66.649,68	23.856,78	11.265,46	26.949,67	15.694,21	46,96
020210	TRANSPORTES	280.492,99	272.164,24	24.950,00	297.114,24	238.881,68	8.328,75	41.611,31	33.282,56	85,16
020211	REPRESENTAÇÃO DOS SERVIÇOS	3.434,98	1.696,75		1.696,75	1.696,75	1.738,23	1.738,23		49,40

(a) (11 = 7 / 3 + 109)

MAPA DO CONTROLO ORÇAMENTAL DA DESPESA

ENTIDADE

MUN. VIZELA -

MUNICÍPIO DE VIZELA

Período: 2015/01/01 a 2015/12/31

ANO 2015

PAG. 3

CLASSIFICAÇÃO		DOTAÇÕES CORREGIDAS	COMROMISSOS ASSUMIDOS			DESPESA PAGA	DIFERENÇAS			GRAU DE EXECUÇÃO ORÇAMENTAL DA DESPESA (11) a)
ECONÓMICA (1)	DESCRIÇÃO (2)		EXERCÍCIO (4)	EXERCÍCIOS FUTUROS (5)	TOTAL (6)		DOTAÇÃO NÃO COMPROMETIDA (8 = 3 - 4)	SALDO (9 = 3 - 7)	COMROMISSOS POR PAGAR (10 = 4 - 7)	
020212	SECRETOS	31.016,44	22.572,94	6.558,13	29.131,07	18.413,69	8.443,50	12.602,75	4.159,25	59,37
020213	DESLOCAÇÕES E ESTADAS	3.010,00	151,39		151,39	151,39	2.858,61	2.858,61		5,03
020214	ESTUDOS, PARÂMETROS, PROJECTOS E CONSULTADORIA	112.895,12	96.405,32	21.526,54	117.931,86	92.612,78	16.489,80	20.282,34	3.792,54	82,03
020215	FORMAÇÃO	5.770,45	4.123,39		4.123,39	4.123,39	1.647,06	1.647,06		71,46
020216	SEMINÁRIOS, EXPOSIÇÕES E SIMILARES	1.005,00					1.005,00	1.005,00		
020217	PUBLICIDADE	14.862,29	5.695,81		5.695,81	5.695,81	9.166,48	9.166,48		38,32
020218	VIGILÂNCIA E SEGURANÇA	3.457,00	2.954,46		2.954,46	2.954,46	502,54	502,54		85,46
020219	ASSISTÊNCIA TÉCNICA	57.862,16	46.620,27		46.620,27	41.266,09	11.241,89	16.596,07	5.354,18	71,32
020220	OUTROS TRABALHOS ESPECIALIZADOS	84.754,51	67.190,23	7.440,00	74.630,23	40.790,16	17.564,28	43.964,35	26.400,07	48,13
020224	ENCARGOS DE COBRANÇA DE RECEITAS	130.880,21	128.629,43	4.051,87	132.681,30	116.491,15	2.250,78	14.389,06	12.138,28	89,01
020225	OUTROS SERVIÇOS	2.247.894,60	2.160.728,96	16.618.112,15	18.778.841,11	1.738.478,50	87.165,64	509.416,10	422.250,46	77,34
02022501	ANIMAÇÃO CULTURAL E DESPORTIVA	6.547,00	496,00		496,00	496,00	6.051,00	6.051,00		7,58
02022503	ILUMINAÇÃO PÚBLICA	468.262,00	458.531,72		458.531,72	386.342,63	9.730,28	81.919,37	72.189,09	82,51
02022504	RECOLHA DE RSU	573.119,91	567.212,90	1.550.342,40	2.117.555,30	510.176,09	5.907,01	32.943,82	27.036,81	94,25
02022505	PROGRAMAS/ACTIVIDADES DA ACÇÃO SOCIAL	155,00	150,00		150,00	150,00	5,00	5,00		96,77
02022506	VALORIZAÇÃO E TRATAMENTO DE RSU'S	544.879,73	536.427,80	15.060.104,76	15.596.532,56	397.852,62	8.451,93	147.027,11	138.575,18	73,02
02022599	DIVERSOS	654.930,96	597.910,54	7.664,99	605.575,53	413.461,16	57.020,42	241.469,80	184.449,38	63,13
03	JUROS E OUTROS ENCARGOS	1.516.729,94	1.454.622,63	4.725.140,70	6.179.763,33	786.945,01	62.107,31	729.784,93	687.677,62	51,89
0301	JUROS DA DÍVIDA PÚBLICA	505.957,92	501.088,69	4.723.825,61	5.224.914,30	444.027,02	4.869,23	61.930,90	57.061,67	87,76
030103	SOCIEDADES FINANCEIRAS- BANCOS E OUTRAS INSTITUIÇÕES FINANCEIRAS	316.574,80	315.575,80	2.760.227,29	3.075.803,09	258.514,13	999,00	58.060,67	57.061,67	81,66
03010302	EMPRESTIMOS DE MÉDIO E LONGO PRAZO	316.574,80	315.575,80	2.760.227,29	3.075.803,09	258.514,13	999,00	58.060,67	57.061,67	81,66
030105	ADMINISTRAÇÃO PÚBLICA CENTRAL - ESTADO	189.383,12	185.512,89	1.963.598,32	2.149.111,21	185.512,89	3.870,23	3.870,23		97,96
03010502	EMPRESTIMOS DE MÉDIO E LONGO PRAZOS	189.383,12	185.512,89	1.963.598,32	2.149.111,21	185.512,89	3.870,23	3.870,23		97,96
0304	JUROS TRIBUTÁRIOS	10,00					10,00	10,00		
030401	INCENHIZATÓRIOS	5,00					5,00	5,00		
030402	OUTROS	5,00					5,00	5,00		
0305	OUTROS JUROS	1.010.762,02	953.533,94	1.315,09	954.849,03	342.917,99	57.228,08	667.844,03	610.615,95	33,93
030502	OUTROS	1.010.762,02	953.533,94	1.315,09	954.849,03	342.917,99	57.228,08	667.844,03	610.615,95	33,93
04	TRANSFERÊNCIAS CORRENTES	1.426.916,13	1.332.412,45	65.000,00	1.397.412,45	1.256.493,69	94.503,68	170.422,44	75.918,76	88,06
0405	ADMINISTRAÇÃO LOCAL	380.421,99	366.540,12		366.540,12	350.753,00	13.881,87	29.668,99	15.787,12	92,20
040501	CONTINENTE	380.421,99	366.540,12		366.540,12	350.753,00	13.881,87	29.668,99	15.787,12	92,20
04050102	FREGUESIAS	130.000,00	129.767,37		129.767,37	129.767,37	232,63	232,63		99,82
04050104	ASSOCIAÇÕES DE MUNICÍPIOS	250.421,99	236.772,75		236.772,75	220.985,63	13.649,24	29.436,36	15.787,12	88,25
0407	INSTITUIÇÕES SEM FINS LUCRATIVOS	1.046.484,14	965.872,33	65.000,00	1.030.872,33	905.740,69	80.611,81	140.743,45	60.131,64	86,55
040701	INSTITUIÇÕES SEM FINS LUCRATIVOS	1.046.484,14	965.872,33	65.000,00	1.030.872,33	905.740,69	80.611,81	140.743,45	60.131,64	86,55
04070101	AGRUPAMENTOS - JARDINS DE INFÂNCIA	4.055,00	994,23		994,23	994,23	3.060,77	3.060,77		24,52
04070102	AGRUPAMENTOS - ESCOLAS 1º CICLO	56.407,59	56.319,52		56.319,52	56.319,52	88,07	88,07		99,84
04070103	ASSOCIAÇÕES DE PAIS	482.621,55	409.371,28		409.371,28	358.826,94	73.250,27	123.794,61	50.544,34	74,35
04070199	OUTROS	503.400,00	499.187,30	65.000,00	564.187,30	489.600,00	4.212,70	13.800,00	9.587,30	97,26
0408	FAMÍLIAS	10,00					10,00	10,00		
040802	OUTRAS	10,00					10,00	10,00		
05	SUBSÍDIOS	155.560,00	121.521,24	4.440,00	125.961,24	121.521,24	34.038,76	34.038,76		78,12
0508	FAMÍLIAS	155.560,00	121.521,24	4.440,00	125.961,24	121.521,24	34.038,76	34.038,76		78,12
050803	OUTRAS	155.560,00	121.521,24	4.440,00	125.961,24	121.521,24	34.038,76	34.038,76		78,12
06	OUTRAS DESPESAS CORRENTES	216.785,28	177.603,16		177.603,16	128.173,81	39.182,12	88.611,47	49.429,35	59,12
0602	DIVERSAS	216.785,28	177.603,16		177.603,16	128.173,81	39.182,12	88.611,47	49.429,35	59,12
060201	IMPOSTOS E TAXAS	57.739,56	57.424,57		57.424,57	42.316,22	314,99	15.403,34	15.088,35	73,32
060203	OUTRAS	159.045,72	120.178,59		120.178,59	85.837,59	38.867,13	73.208,13	34.341,00	53,97
06020301	RESTITUIÇÕES	9.700,00	336,00		336,00	299,05	9.364,00	9.400,95	36,95	3,08
06020302	IVA PAGO	60.429,03	55.429,03		55.429,03	27.083,08	5.000,00	33.345,95	28.345,95	44,82
06020304	SERVIÇOS BANCÁRIOS	8.546,18	3.779,86		3.779,86	2.374,58	4.766,32	6.171,60	1.405,28	27,79
06020305	OUTRAS	80.370,51	60.633,70		60.633,70	56.080,88	19.736,81	24.289,63	4.552,82	69,78
	<b>DESPESAS DE CAPITAL</b>	<b>7.985.301,80</b>	<b>7.756.916,03</b>	<b>10.197.567,41</b>	<b>17.954.483,44</b>	<b>7.004.104,78</b>	<b>228.385,77</b>	<b>981.197,02</b>	<b>752.811,25</b>	<b>87,71</b>
07	AQUISIÇÃO DE BENS DE CAPITAL	6.334.496,93	6.160.319,11	105.000,00	6.265.319,11	5.429.409,63	174.177,82	905.087,30	730.909,48	85,71

(a) (11 = 7 / 3 + 100)

MAPA DO CONTROLO ORÇAMENTAL DA DESPESA

ENTIDADE MUN. VIZELA - MUNICÍPIO DE VIZELA

Período: 2015/01/01 a 2015/12/31 ANO 2015  
 PAG. 4

CLASSIFICAÇÃO		DOTAÇÕES	COMPROMISSOS ASSUMIDOS			DESPESA PAGA	DIFERENÇAS			GRAD DE EXECUÇÃO ORÇAMENTAL DA DESPESA (11) a)
			CORRIGIDAS	EXERCÍCIO	EXERCÍCIOS FUTUROS		TOTAL	DOTAÇÃO NÃO COMPROMETIDA ( 8 = 3 - 4 )	SALDO ( 9 = 3 - 7 )	
ECONÓMICA (1)	DESCRIÇÃO (2)	(3)	(4)	(5)	(6)	(7)	(8)	(9)	(10)	(11)
0701	INVESTIMENTOS	3.159.214,36	3.126.760,75		3.126.760,75	2.825.227,01	72.453,61	373.987,35	301.533,74	88,31
070101	TERREÇOS	50,00					50,00	50,00		100,00
070102	HABITAÇÕES	60.995,70	60.995,70		60.995,70	60.995,70				100,00
07010201	CONSTRUÇÃO	60.995,70	60.995,70		60.995,70	60.995,70				100,00
070103	EDIFÍCIOS	1.795.717,76	1.784.778,54		1.784.778,54	1.635.815,10	10.999,22	159.962,66	148.963,44	91,69
07010301	INSTALAÇÕES DE SERVIÇOS	350.509,36	343.152,00		343.152,00	210.606,90	7.357,36	139.902,46	132.545,10	60,03
07010302	INSTALAÇÕES DESPORTIVAS E RECREATIVAS	101.119,27	100.969,27		100.969,27	100.969,27	150,00	150,00		99,85
07010303	MERCADOS E INSTALAÇÕES DE FISCALIZAÇÃO SANITÁRIA	50,00					50,00	50,00		
07010304	CRECHES	500,00					500,00	500,00		
07010305	ESCOLAS	1.342.599,13	1.340.657,27		1.340.657,27	1.324.238,93	1.941,86	18.360,20	16.418,34	98,63
07010307	OUTROS	1.000,00					1.000,00	1.000,00		
070104	CONSTRUÇÕES DIVERSAS	729.845,53	729.043,84		729.043,84	679.887,21	801,69	99.958,32	99.156,63	86,30
07010404	ILUMINAÇÃO PÚBLICA	54.830,06	54.730,06		54.730,06	54.730,06	100,00	100,00		99,82
07010405	PARQUES E JARDINS	192.796,16	192.746,16		192.746,16	136.742,66	50,00	56.053,50	56.093,50	70,93
07010406	INSTALAÇÕES DESPORTIVAS E RECREATIVAS	6.973,50	6.897,88		6.897,88		85,62	6.973,50	6.897,89	
07010411	OUTROS	475.245,81	474.679,74		474.679,74	438.414,49	566,07	36.831,32	36.265,25	92,25
070106	MATERIAL DE TRANSPORTES	89.136,33	86.534,39		86.534,39	84.476,19	2.601,94	4.660,14	2.058,20	94,77
07010602	OUTRO	89.136,33	86.534,39		86.534,39	84.476,19	2.601,94	4.660,14	2.058,20	94,77
070107	EQUIPAMENTO DE INFORMÁTICA	51.291,30	45.512,59		45.512,59	45.512,59	5.778,71	5.778,71		88,73
070108	SOFTWARE INFORMÁTICO	110.667,73	96.001,50		96.001,50	55.406,58	14.666,23	55.261,15	40.594,92	50,07
070109	EQUIPAMENTO ADMINISTRATIVO	3.747,72	2.045,84		2.045,84	1.307,84	1.301,88	2.039,88	738,00	39,07
070110	EQUIPAMENTO BÁSICO	267.669,45	243.332,31		243.332,31	237.467,42	24.337,14	30.202,03	5.864,89	88,72
07011002	OUTRO	267.669,45	243.332,31		243.332,31	237.467,42	24.337,14	30.202,03	5.864,89	88,72
070111	FERRAMENTOS E UTENSÍLIOS	6.254,22	5.237,34		5.237,34	2.303,53	1.016,88	3.950,69	2.933,81	36,83
070115	OUTROS INVESTIMENTOS	84.178,62	73.278,70		73.278,70	72.054,85	10.899,92	12.123,77	1.223,85	85,60
0703	BENS DE DOMÍNIO PÚBLICO	3.135.282,57	3.093.558,36	105.000,00	3.138.558,36	2.604.182,62	101.724,21	531.099,95	429.375,74	83,06
070301	TERREÇOS E RECURSOS NATURAIS	113.047,00	112.997,00	105.000,00	217.997,00	112.230,00	50,00	817,00	767,00	99,28
070303	OUTRAS CONSTRUÇÕES E INFRAESTRUTURAS	3.022.235,57	2.920.561,36		2.920.561,36	2.491.952,62	101.674,21	530.282,95	428.608,74	82,45
07030301	VIADUTOS, ARREDORES E OBRAS COMPLEMENTARES	710.579,84	620.790,27		620.790,27	620.790,27	89.789,57	89.789,57		87,36
07030306	INSTALAÇÕES DESPORTIVAS E RECREATIVAS	226.085,24	226.085,24		226.085,24	149.820,40		76.264,84	76.264,84	66,27
07030308	VIAGEM RURAL	2.076.443,14	2.068.915,85		2.068.915,85	1.721.341,95	7.527,29	355.101,19	347.573,90	82,90
07030313	OUTRAS	9.127,35	4.770,00		4.770,00		4.357,35	9.127,35	4.770,00	
08	TRANSFERÊNCIAS DE CAPITAL	715.539,72	680.482,06	389.000,00	1.079.482,06	658.580,31	35.117,66	57.019,41	21.901,75	92,03
0805	ADMINISTRAÇÃO LOCAL	168.172,96	159.555,30		159.555,30	137.653,55	8.617,66	30.519,41	21.901,75	81,85
080501	CONTINENTE	168.172,96	159.555,30		159.555,30	137.653,55	8.617,66	30.519,41	21.901,75	81,85
08050104	ASSOCIAÇÕES DE MUNICÍPIOS	168.172,96	159.555,30		159.555,30	137.653,55	8.617,66	30.519,41	21.901,75	81,85
0807	INSTITUIÇÕES SEM FINS LUCRATIVOS	547.426,76	520.926,76	389.000,00	919.926,76	520.926,76	26.500,00	26.500,00		95,16
080701	INSTITUIÇÕES SEM FINS LUCRATIVOS	547.426,76	520.926,76	389.000,00	919.926,76	520.926,76	26.500,00	26.500,00		95,16
09	ACTIVOS FINANCEIROS	233.741,09	215.522,00	502.801,39	718.323,39	215.522,00	18.219,09	18.219,09		92,21
0906	EMPRÉSTIMOS A MÉDIO E LONGO PRAZOS	18.219,09					18.219,09	18.219,09		
090601	SOCIEDADES E QUASE SOCIEDADES NÃO FINANCEIRAS - PRIVADAS	18.219,09					18.219,09	18.219,09		
0907	AÇÕES E OUTRAS PARTICIPAÇÕES	137.500,00	137.500,00	34.670,00	172.170,00	137.500,00				100,00
090701	SOCIEDADES E QUASE SOCIEDADES NÃO FINANCEIRAS - PRIVADAS	137.500,00	137.500,00	34.670,00	172.170,00	137.500,00				100,00
0908	UNIDADES DE PARTICIPAÇÃO	78.022,00	78.022,00	468.131,39	546.153,39	78.022,00				100,00
090806	ADMINISTRAÇÃO PÚBLICA-ADMINISTRAÇÃO CENTRAL-SERVIÇOS E FUNÇOS AUTÓNOMOS	78.022,00	78.022,00	468.131,39	546.153,39	78.022,00				100,00
10	PASSIVOS FINANCEIROS	701.464,06	700.592,86	9.190.766,02	9.891.358,88	700.592,84	871,20	871,22	0,02	99,88
1006	EMPRÉSTIMOS A MÉDIO E LONGO PRAZO	701.464,06	700.592,86	9.190.766,02	9.891.358,88	700.592,84	871,20	871,22	0,02	99,88
100603	SOCIEDADES FINANCEIRAS - BANCOS E OUTRAS INSTITUIÇÕES FINANCEIRAS	414.528,60	414.528,56	3.239.623,08	3.654.151,64	414.528,54	0,04	0,06	0,02	100,00
100605	ADMINISTRAÇÃO PÚBLICA CENTRAL - ESTADO	286.935,46	286.064,30	5.951.142,94	6.237.207,24	286.064,30	871,16	871,16		99,70
TOTAL		20.529.042,84	19.697.412,46	34.276.452,97	53.883.865,43	17.087.310,88	921.630,38	3.441.731,96	2.520.101,58	83,23

(a) (11 = 7 / 3 \* 100)

Em \_\_\_ de \_\_\_ de \_\_\_  
\_\_\_\_\_

Em \_\_\_ de \_\_\_ de \_\_\_  
\_\_\_\_\_



CLASSIFICAÇÃO ECONÓMICA		PREVISÕES CORRIGIDAS	RECEITAS POR COBRAR NO INÍCIO DO ANO	RECEITAS LIQUIDADAS	LIQUIDAÇÕES ANULADAS	RECEITAS COBRADAS BRUTAS	REEMBOLSOS/RESTITUIÇÕES		RECEITA COBRADA LIQUIDA	RECEITAS POR COBRAR NO FINAL DO ANO	GRAU EXEC. FINANC. DAS REC. (12)a
CÓDIGO	DESCRIÇÃO						EMITIDOS	PAGOS			
(1)	(2)	(3)	(4)	(5)	(6)	(7)	(8)	(9)	(10 = 7-9)	(11=4+5-6-7)	(12)a
	RECEITAS CORRENTES	12.918.838,52	658.993,93	13.437.922,61	15.018,70	13.278.160,89	39.895,71	39.895,71	13.238.265,18	803.736,95	102.5
01	IMPOSTOS DIRECTOS	3.428.612,33		4.499.403,32		4.499.403,32	39.595,02	39.595,02	4.459.808,30		130.1
0102	OUTROS	3.428.612,33		4.499.403,32		4.499.403,32	39.595,02	39.595,02	4.459.808,30		130.1
010202	IMPOSTO MUNICIPAL SOBRE IMÓVEIS	2.474.976,00		2.880.939,22		2.880.939,22	19.568,94	19.568,94	2.861.370,28		115.6
010203	IMPOSTO ÚNICO DE CIRCULAÇÃO	456.065,73		440.185,19		440.185,19	587,21	587,21	439.597,98		96.4
010204	IMPOSTO MUNICIPAL SOBRE AS TRANSMISSÕES ONEROSAS DE IMÓVEIS	273.059,71		839.986,27		839.986,27	19.438,87	19.438,87	820.547,40		300.5
010205	DERRAMA	224.284,72		338.292,64		338.292,64			338.292,64		150.8
010207	IMPOSTOS ABOLIDOS	221,17									
01020701	CONTRIBUIÇÃO AUTÁRQUICA	5,00									
01020702	IMPOSTO MUNICIPAL DE SISA	211,17									
01020703	IMPOSTO MUNICIPAL SOBRE VEÍCULOS	5,00									
010299	IMPOSTOS DIRECTOS DIVERSOS	5,00									
02	IMPOSTOS INDIRECTOS	240.220,30	24.214,18	329.858,17	9.291,52	291.920,49			291.920,49	52.860,34	121.5
0202	OUTROS	240.220,30	24.214,18	329.858,17	9.291,52	291.920,49			291.920,49	52.860,34	121.5
020206	IMPOSTOS INDIRECTOS ESPECÍFICOS DAS AUTARQUIAS LOCAIS	240.220,30	24.214,18	329.858,17	9.291,52	291.920,49			291.920,49	52.860,34	121.5
02020601	MERCADOS E FEIRAS	132.253,16	10.635,76	157.954,61	1.359,80	128.682,32			128.682,32	38.548,25	97.3
02020602	LOTAMENTOS E OBRAS	54.277,58		81.763,62		81.763,62			81.763,62		150.6
0202060201	LICENÇAS PARA OBRAS DIVERSAS	24.377,44		61.507,63		61.507,63			61.507,63		252.3
0202060202	LICENÇAS DE UTILIZAÇÃO	4.432,82		4.730,77		4.730,77			4.730,77		106.7
0202060203	INFRAESTRUTURAS URBANÍSTICAS	25.467,32		15.525,22		15.525,22			15.525,22		61.0
02020603	Ocupação de via pública	3.537,46	1.571,12	58.590,17	4.962,18	53.249,77			53.249,77	1.949,34	1505.3
02020605	PUBLICIDADE	25.775,65	11.890,98	13.287,40	2.816,60	10.060,10			10.060,10	12.301,68	39.0
02020699	OUTROS	24.376,45	116,32	18.262,37	152,94	18.164,68			18.164,68	61,07	74.5
0202069901	TAXA MUNICIPAL DE DIREITOS DE PASSAGEM	4.420,58		6.795,73	143,01	6.652,72			6.652,72		150.5
0202069902	TAXA DE DEPÓSITO DA FICHA TÉCNICA DE HABITAÇÃO	457,00		972,00		972,00			972,00		212.7
0202069999	OUTRAS	19.498,87	116,32	10.494,64	9,93	10.539,96			10.539,96	61,07	54.1
020206999901	TAXA DE CONTROLO METROLÓGICO	5,00									
020206999902	ALVARAS SANITÁRIOS E OUTROS	5,00									
020206999903	TAXAS POR SERVIÇOS DIVERSOS	19.483,87	116,32	10.494,64	9,93	10.539,96			10.539,96	61,07	54.1
020206999999	OUTRAS	5,00									
04	TAXAS, MULTAS E OUTRAS PENALIDADES	216.404,73	4.354,30	264.010,17	4.174,96	258.541,32	31,64	31,64	258.509,68	5.648,19	119.5
0401	TAXAS	170.156,21	4.033,50	192.817,64	3.840,54	189.492,41	1,64	1,64	189.490,77	3.518,19	111.4
040123	TAXAS ESPECÍFICAS DAS AUTARQUIAS LOCAIS	170.156,21	4.033,50	192.817,64	3.840,54	189.492,41	1,64	1,64	189.490,77	3.518,19	111.4
04012301	MERCADOS E FEIRAS	5.567,75		5.490,00	24,00	5.466,00			5.466,00		98.2
04012302	LOTAMENTOS E OBRAS	90.618,64	161,65	147.887,45		147.846,63			147.846,63	202,47	163.2
0401230201	LICENÇAS PARA OBRAS DIVERSAS	61.993,73		138.080,26		138.080,26			138.080,26		222.7
0401230202	LICENÇAS DE UTILIZAÇÃO	6.532,93	102,05	2.921,14		2.880,32			2.880,32	142,87	44.1
0401230203	INFRAESTRUTURAS URBANÍSTICAS	22.011,56	59,60	6.886,05		6.886,05			6.886,05	59,60	31.3
0401230204	OUTRAS	80,42									
04012303	Ocupação de via pública	47.352,35	3.526,99	9.914,95	3.797,60	6.836,65			6.836,65	2.807,69	14.4
04012304	CANÍDEOS	5,00									
04012305	CAÇA, USO E PORTE DE ARMA	63,21		79,08		79,08	1,64	1,64	77,44		122.5
04012306	SANEAMENTO	5,00									
04012399	OUTROS	26.544,26	344,86	29.446,16	18,94	29.264,05			29.264,05	508,03	110.2

(a) (12 = 10 / 3 + 100)

CLASSIFICAÇÃO ECONÓMICA		PREVISÕES CORRIGIDAS	RECEITAS POR COBRAR NO INÍCIO DO ANO	RECEITAS LIQUIDADAS	LIQUIDAÇÕES ANULADAS	RECEITAS COBRADAS BRUTAS	REEMBOLSOS/RESTITUIÇÕES		RECEITA COBRADA LIQUIDA	RECEITAS POR COBRAR NO FINAL DO ANO	GRAU EXEC. FINANC. DAS REC. (12)a
CÓDIGO	DESCRIÇÃO						EMITIDOS	PAGOS			
(1)	(2)	(3)	(4)	(5)	(6)	(7)	(8)	(9)	(10 = 7-9)	(11=4+5-6-7)	(12)
0401239901	TAXA DE DEPÓSITO DA FICHA TÉCNICA DE HABITAÇÃO	109,68		113,48		113,48			113,48		103.5
0401239902	TAXA PELA EMISSÃO DO CERTIFICADO DE REGISTO	37,50		22,50		22,50			22,50		60.0
0401239999	OUTRAS	26.397,08	344,86	29.310,18	18,94	29.128,07			29.128,07	508,03	110.3
040123999901	TAXAS POR SERVIÇOS DIVERSOS	22.735,11	251,68	27.099,02	13,80	26.916,91			26.916,91	419,99	118.4
040123999902	LICENÇAS DE CONDUÇÃO DE VELOCÍPEDES	5,00									
040123999903	MATRÍCULA DE VELOCÍPEDES	5,00									
040123999999	OUTRAS	3.651,97	93,18	2.211,16	5,14	2.211,16			2.211,16	88,04	60.5
0402	MULTAS E OUTRAS PENALIDADES	46.248,52	320,80	71.192,53	334,42	69.048,91	30,00	30,00	69.018,91	2.130,00	149.2
040201	JUROS DE MORA	6.947,66	0,80	25.409,17	2,42	25.407,55			25.407,55		365.7
040202	JUROS COMPENSATÓRIOS	8.186,04		2.950,29		2.950,29			2.950,29		36.0
040204	COIMAS E PENALIDADES POR CONTRA ORDENAÇÕES	29.577,92	320,00	40.566,63	332,00	38.904,63	30,00	30,00	38.874,63	1.650,00	131.4
040299	MULTAS E PENALIDADES DIVERSAS	1.536,90		2.266,44		1.786,44			1.786,44	480,00	116.2
05	RENDIMENTOS DE PROPRIEDADE	385.572,61	521.676,91	252.668,94		385.382,18			385.382,18	388.963,67	100.0
0502	JUROS - SOCIEDADES FINANCEIRAS	1.005,00		884,57		884,57			884,57		88.0
050201	BANCOS E OUTRAS INSTITUIÇÕES FINANCEIRAS	1.000,00		884,57		884,57			884,57		88.5
050202	COMPANHIAS DE SEGUROS E FUNDOS DE PENSÕES	5,00									
0503	JUROS- ADMINISTRAÇÕES PÚBLICAS	15,00									
050301	ADMINISTRAÇÃO CENTRAL-ESTADO	5,00									
050302	ADMINISTRAÇÃO CENTRAL - SERVIÇOS E FUNDOS AUTÓNOMOS	5,00									
050304	ADMINISTRAÇÃO LOCAL - CONTINENTE	5,00									
0507	DIVIDENDOS E PARTICIPAÇÕES NOS LUCROS DE SOCIEDADES E QUASE-SOCIEDADES NÃO FINANCEIRAS	20,00									
050701	EMPRESAS PÚBLICAS	5,00									
050702	EMPRESAS PÚBLICAS MUNICIPAIS E INTERMUNICIPAIS	5,00									
050703	EMPRESAS PRIVADAS	5,00									
050799	OUTRAS	5,00									
0509	PARTICIPAÇÕES NOS LUCROS DE ADMINISTRAÇÕES PÚBLICAS	10,00									
050901	ASSOCIAÇÕES DE MUNICÍPIOS	5,00									
050999	OUTROS	5,00									
0510	RENDAS	384.522,61	521.676,91	251.784,37		384.497,61			384.497,61	388.963,67	100.0
051001	TERRENOS	5,00									
051002	ATIVOS NO SUBSOLO	5,00									
051003	HABITAÇÕES	5,00									
051004	EDIFÍCIOS	5,00									
051005	BENS DO DOMÍNIO PÚBLICO	384.497,61	521.676,91	251.784,37		384.497,61			384.497,61	388.963,67	100.0
051099	OUTROS	5,00									
06	TRANSFERÊNCIAS CORRENTES	6.441.700,90	1.200,85	6.448.011,46	808,92	6.446.818,49			6.446.818,49	1.584,90	100.1
0601	SOCIEDADES E QUASE-SOCIEDADES NÃO FINANCEIRAS	15,00									
060101	PÚBLICAS	15,00									
06010101	EMPRESAS PÚBLICAS	5,00									

(a) (12 = 10 / 3 + 100)

CLASSIFICAÇÃO ECONÓMICA		PREVISÕES CORRIGIDAS	RECEITAS POR COBRAR NO INÍCIO DO ANO	RECEITAS LIQUIDADAS	LIQUIDAÇÕES ANULADAS	RECEITAS COBRADAS BRUTAS	REEMBOLSOS/RESTITUIÇÕES		RECEITA COBRADA LIQUIDA	RECEITAS POR COBRAR NO FINAL DO ANO	GRAN EXEC. FINAN DAS REC. (12)a
CÓDIGO	DESCRIÇÃO						EMITIDOS	PAGOS			
(1)	(2)	(3)	(4)	(5)	(6)	(7)	(8)	(9)	(10 = 7-9)	(11=4+5-6-7)	(12)a
06010102	EMPRESAS PÚBLICAS MUNICIPAIS E INTERMUNICIPAIS	5,00									
06010199	OUTRAS	5,00									
0602	SOCIEDADES FINANCEIRAS	5,00									
060201	BANCOS E OUTRAS INSTITUIÇÕES FINANCEIRAS	5,00									
0603	ADMINISTRAÇÃO CENTRAL	6.418.170,90		6.422.286,43		6.422.286,43			6.422.286,43		100.1
060301	ESTADO	5.947.727,65		6.293.075,40		6.293.075,40			6.293.075,40		105.8
06030101	FUNDO EQUILÍBRIO FINANCEIRO	3.404.489,00		3.769.101,00		3.769.101,00			3.769.101,00		110.7
06030102	FUNDO SOCIAL MUNICIPAL	425.866,00		485.618,00		485.618,00			485.618,00		114.0
06030103	PARTICIPAÇÃO VARIÁVEL NO IRS	327.485,00		441.501,00		441.501,00			441.501,00		134.8
06030199	OUTRAS	1.789.887,65		1.596.855,40		1.596.855,40			1.596.855,40		89.2
0603019901	COMPARTICIPAÇÃO TRANSPORTES ESCOLARES	32.250,00		4.983,00		4.983,00			4.983,00		15.5
0603019902	PESSOAL NÃO DOCENTE DA EDUCAÇÃO PRÉ-ESCOLAR E EB'S	1.100.000,00		1.110.097,58		1.110.097,58			1.110.097,58		100.9
0603019903	COMPART. REFRIGIÇÕES E PROLONG. HORÁRIO	337.000,00		404.174,77		404.174,77			404.174,77		119.9
0603019904	COMISSÃO PROTECÇÃO CRIANÇAS JOVENS EM RISCO	30.732,69		30.732,69		30.732,69			30.732,69		100.0
0603019908	PROG.DAS ACTIVIDADES DE ENRIQUECIMENTO CURRICULAR NO 1º CICLO DO ENSINO BÁSICO	5,00									
0603019912	GABINETE TÉCNICO FLORESTAL	28.000,00									
0603019914	RECENSAMENTO ELEITORAL E ELEIÇÕES	10.000,00		6.867,36		6.867,36			6.867,36		68.7
0603019915	APETRECHAMENTO/MANUTENÇÃO DOS EDIFÍCIOS ESCOLARES 2º E 3º CEB	40.000,00		40.000,00		40.000,00			40.000,00		100.0
0603019917	AMPLIAÇÃO, REQUALIFICAÇÃO E CONSERVAÇÃO DA ESCOLA EB 2,3 DE VIZELA, S. JOÃO	211.894,96									
0603019999	DIVERSAS	5,00									
060306	ESTADO- PARTICIPAÇÃO COMUNITÁRIA EM PROJECTOS CO-FINANCIADOS	403.176,61		42.654,42		42.654,42			42.654,42		10.6
06030601	FEDER	359.552,13		42.654,42		42.654,42			42.654,42		11.9
0603060101	ON.2 - O NOVO NORTE	289.000,00		15.201,34		15.201,34			15.201,34		5.3
0603060102	COMPETE	70.552,13		27.453,08		27.453,08			27.453,08		38.9
06030602	FUNDO SOCIAL EUROPEU	35.224,48									
0603060201	POPH - PROGRAMA OPERACIONAL POTENCIAL HUMANO	35.224,48									
060306020101	QUALIFICAÇÃO DOS PROFISSIONAIS DA ADMINISTRAÇÃO PÚBLICA	5,00									
060306020102	MELHORIA DO ATENDIMENTO DA CÂMARA MUNICIPAL DE VIZELA	35.214,48									
060306020199	OUTROS	5,00									
06030699	OUTRAS	8.400,00									
060307	SERVIÇOS E FUNDOS AUTÓNOMOS	67.266,64		86.556,61		86.556,61			86.556,61		128.7
06030703	INSTITUTO DE EMPREGO E FORMAÇÃO PROFISSIONAL	57.316,64		78.840,28		78.840,28			78.840,28		137.6
06030799	DIVERSAS	9.950,00		7.716,33		7.716,33			7.716,33		77.6
0605	ADMINISTRAÇÃO LOCAL	5,00									
060501	CONTINENTE	5,00									
0607	INSTITUIÇÕES SEM FINS LUCRATIVOS	5,00									

(a) (12 = 10 / 3 + 100)

CLASSIFICAÇÃO ECONÓMICA		PREVISÕES CORRIGIDAS	RECEITAS POR COBRAR NO INICIO DO ANO	RECEITAS LIQUIDADAS	LIQUIDAÇÕES ANULADAS	RECEITAS COBRADAS BRUTAS	REEMBOLSOS/RESTITUIÇÕES		RECEITA COBRADA LIQUIDA	RECEITAS POR COBRAR NO FINAL DO ANO	GRAU DE DEB. FINAN. DAS REC. (12)a
CÓDIGO	DESCRIÇÃO						EMITIDOS	PAGOS			
(1)	(2)	(3)	(4)	(5)	(6)	(7)	(8)	(9)	(10 = 7-9)	(11=4+5-6-7)	(12)a
060701	INSTITUIÇÕES SEM FINS LUCRATIVOS	5,00									
0608	FAMÍLIAS	23.500,00	1.200,85	25.725,03	808,92	24.532,06			24.532,06	1.584,90	104.4
060801	FAMÍLIAS	23.500,00	1.200,85	25.725,03	808,92	24.532,06			24.532,06	1.584,90	104.4
07	VENDA DE BENS E SERVIÇOS CORRENTES	2.205.297,65	107.503,98	1.641.323,58	699,59	1.393.448,12	269,05	269,05	1.393.179,07	354.679,85	63.2
0701	VENDA DE BENS	535,00		2.740,24		2.740,24	106,00	106,00	2.634,24		492.4
070102	LIVROS E DOCUMENTAÇÃO TÉCNICA	5,00									
070103	PUBLICAÇÕES E IMPRESSOS	5,00									
070105	BENS INUTILIZADOS	5,00									
070110	DESPERDÍCIOS, RESÍDUOS E REFUGOS	505,00									
07011001	SUCATA	500,00									
07011002	OUTROS	5,00									
070111	PRODUTOS ACABADOS E INTERMÉDIOS	10,00									
07011101	INERTES	5,00									
07011102	OUTROS	5,00									
070199	OUTROS	5,00		2.740,24		2.740,24	106,00	106,00	2.634,24		52684.8
0702	SERVIÇOS	1.670.041,28	10.279,80	1.086.674,85	59,59	1.083.002,42	163,05	163,05	1.082.839,37	13.892,64	64.8
070201	ALUGUER DE ESPAÇOS E EQUIPAMENTOS	5,00									
070203	VISTORIAS E ENSAIOS	5,00									
070206	REPARAÇÕES	5,00									
070208	SERVIÇOS SOCIAIS, RECREATIVOS, CULTURAIS E DE DESPORTO	5.025,00	274,50	2.162,13		2.162,13			2.162,13	274,50	43.2
07020801	SERVIÇOS SOCIAIS	5,00									
07020802	SERVIÇOS RECREATIVOS	10,00									
0702080201	TURISMO SÉNIOR	5,00									
0702080202	OUTROS	5,00									
07020803	SERVIÇOS CULTURAIS	10,00									
0702080301	TURISMO SÉNIOR	5,00									
0702080302	OUTROS	5,00									
07020804	SERVIÇOS DESPORTIVOS	5.000,00	274,50	2.162,13		2.162,13			2.162,13	274,50	43.2
070209	SERVIÇOS ESPECÍFICOS DAS AUTARQUIAS	614.996,28	10.005,30	1.084.265,01	59,59	1.080.592,58	163,05	163,05	1.080.429,53	13.618,14	175.7
07020901	SANEAMENTO	5,00									
07020902	RESÍDUOS SÓLIDOS	551.246,20		948.791,55		948.791,55			948.791,55		172.1
07020903	TRANSPORTES COLECTIVOS DE PESSOAS E MERCADORIAS	15,00		93,53		93,53			93,53		623.5
0702090302	TRANSPORTES ESCOLARES	5,00									
0702090303	TRANSPORTES DE PESSOAS E MERCADORIAS	5,00		93,53		93,53			93,53		1870.6
0702090399	OUTROS	5,00									
07020904	TRABALHOS POR CONTA DE PARTICULARES	1.000,00		23,52		23,52			23,52		2.4
07020906	MERCADOS E FEIRAS	500,00									
07020907	PARQUES DE ESTACIONAMENTO	1.000,00		64.294,09	59,59	64.234,50	163,05	163,05	64.071,45		6407.1
07020909	CANÍDEOS	5,00									
07020999	OUTROS	61.225,08	10.005,30	71.062,32		67.449,48			67.449,48	13.618,14	110.2
070299	OUTROS	1.050.005,00		247,71		247,71			247,71		0.0
07029901	ENCARGOS DE COBRANÇA DE RECEITAS	5,00		34,52		34,52			34,52		690.4
07029999	OUTRAS	1.050.000,00		213,19		213,19			213,19		0.0

(a) (12 = 10 / 3 + 100)


MAPA DO CONTROLO ORÇAMENTAL DA RECEITA

ENTIDADE MUN. VIZELA

MUNICIPIO DE VIZELA

Período: 2015/01/01 a 2015/12/31

ANO 2015  
PAG. 5



CLASSIFICAÇÃO ECONÓMICA		PREVISÕES CORRIGIDAS	RECEITAS POR COBRAR NO INICIO DO ANO	RECEITAS LIQUIDADAS	LIQUIDAÇÕES ANULADAS	RECEITAS COBRADAS BRUTAS	REEMBOLSOS/RESTITUIÇÕES		RECEITA COBRADA LIQUIDA	RECEITAS POR COBRAR NO FINAL DO ANO	GRAU EXEC. FINANC. DAS REC.
CÓDIGO	DESCRIÇÃO						EMITIDOS	PAGOS			
(1)	(2)	(3)	(4)	(5)	(6)	(7)	(8)	(9)	(10 = 7-9)	(11=4+5-6-7)	(12)a
0703	RENDAS	534.721,37	97.224,18	551.908,49	640,00	307.705,46			307.705,46	340.787,21	57.5
070301	HABITAÇÕES	11.193,00	1.480,00	13.859,44	640,00	12.310,44			12.310,44	2.389,00	110.0
070302	EDIFÍCIOS	140.203,45	95.744,18	155.378,15		8.337,76			8.337,76	242.784,57	5.9
070399	OUTRAS	383.324,92		382.670,90		287.057,26			287.057,26	95.613,64	74.9
07039902	INFRAESTRUTURAS DE ABASTECIMENTO DE ENERGIA ELÉCTRICA	383.319,92		382.670,90		287.057,26			287.057,26	95.613,64	74.9
07039903	OUTRAS	5,00									
08	OUTRAS RECEITAS CORRENTES	1.030,00	43,71	2.646,97	43,71	2.646,97			2.646,97		257.0
0801	OUTRAS	1.030,00	43,71	2.646,97	43,71	2.646,97			2.646,97		257.0
080199	OUTRAS	1.030,00	43,71	2.646,97	43,71	2.646,97			2.646,97		257.0
08019901	INDEMIN. DETERIO., ROUBO E EXTRAVIO BENS PATRIMONIAIS	5,00									
08019902	INDEMNIZAÇÕES DE ESTRAGOS PROVOCADOS POR OUTRÉM EM VIATURAS OU OUTROS EQUIPAMENTOS PERTENCENTES ÀS AUTARQUIAS LOCAIS	5,00		2.225,24		2.225,24			2.225,24		44504.8
08019903	IVA REEMBOLSADO	5,00									
08019904	IVA INVERSÃO DA LIQUIDAÇÃO	5,00									
08019999	DIVERSAS	1.010,00	43,71	421,73	43,71	421,73			421,73		41.8
0801999901	COMPARTICIPAÇÃO DO SEGURO DE SAÚDE	5,00									
0801999902	RECEITA EMOLUMENTAR	5,00									
0801999999	OUTRAS	1.000,00	43,71	421,73	43,71	421,73			421,73		42.2
	<b>RECEITAS DE CAPITAL</b>	<b>7.601.601,90</b>		<b>6.180.045,54</b>		<b>6.180.045,54</b>			<b>6.180.045,54</b>		<b>81.3</b>
09	VENDAS DE BENS DE INVESTIMENTO	135,00		12.300,00		12.300,00			12.300,00		9111.1
0901	TERRENOS	20,00									
090101	SOCIEDADES E QUASE-SOCIEDADES NÃO FINANCEIRAS	5,00									
090102	SOCIEDADES FINANCEIRAS	5,00									
090109	INSTITUIÇÕES SEM FINS LUCRATIVOS	5,00									
090110	FAMÍLIAS	5,00									
0902	HABITAÇÕES	20,00									
090201	SOCIEDADES E QUASE-SOCIEDADES NÃO FINANCEIRAS	5,00									
090202	SOCIEDADES FINANCEIRAS	5,00									
090209	INSTITUIÇÕES SEM FINS LUCRATIVOS	5,00									
090210	FAMÍLIAS	5,00									
0903	EDIFÍCIOS	20,00									
090301	SOCIEDADES E QUASE-SOCIEDADES NÃO FINANCEIRAS	5,00									
090302	SOCIEDADES FINANCEIRAS	5,00									
090309	INSTITUIÇÕES SEM FINS LUCRATIVOS	5,00									
090310	FAMÍLIAS	5,00									
0904	OUTROS BENS DE INVESTIMENTO	75,00		12.300,00		12.300,00			12.300,00		16400.0
090401	SOCIEDADES E QUASE-SOCIEDADES NÃO FINANCEIRAS	15,00		12.300,00		12.300,00			12.300,00		82000.0

(a) (12 = 10 / 3 \* 100)

ANO 2015  
PÁG. 6

ENTIDADE MUN. VIZELA

MUNICIPIO DE VIZELA

Período: 2015/01/01 a 2015/12/31

CLASSIFICAÇÃO ECONÓMICA		PREVISÕES CORRIGIDAS	RECEITAS POR COBRAR NO INÍCIO DO ANO	RECEITAS LIQUIDADAS	LIQUIDAÇÕES ANULADAS	RECEITAS COBRADAS BRUTAS	REEMBOLSOS/RESTITUIÇÕES		RECEITA COBRADA LIQUIDA	RECEITAS POR COBRAR NO FINAL DO ANO	GRAU EXEC. FINAN. DAS REC. (12)a
CÓDIGO	DESCRIÇÃO						EMITIDOS	PAGOS			
(1)	(2)	(3)	(4)	(5)	(6)	(7)	(8)	(9)	(10 = 7-9)	(11=4+5-6-7)	(12)a
09040101	EQUIPAMENTO DE TRANSPORTE	5,00		12.300,00		12.300,00			12.300,00		24600 0.0
09040102	MAQUINARIA E EQUIPAMENTO	5,00									
09040103	OUTROS	5,00									
090402	SOCIEDADES FINANCEIRAS	15,00									
09040201	EQUIPAMENTO DE TRANSPORTE	5,00									
09040202	MAQUINARIA E EQUIPAMENTO	5,00									
09040203	OUTROS	5,00									
090406	ADMINISTRAÇÃO PÚBLICA- ADMINISTRAÇÃO LOCAL- CONTINENTE	15,00									
09040601	EQUIPAMENTO DE TRANSPORTE	5,00									
09040602	MAQUINARIA E EQUIPAMENTO	5,00									
09040603	OUTROS	5,00									
090409	INSTITUIÇÕES SEM FINS LUCRATIVOS	15,00									
09040901	EQUIPAMENTO DE TRANSPORTE	5,00									
09040902	MAQUINARIA E EQUIPAMENTO	5,00									
09040903	OUTROS	5,00									
090410	FAMÍLIAS	15,00									
09041001	EQUIPAMENTO DE TRANSPORTE	5,00									
09041002	MAQUINARIA E EQUIPAMENTO	5,00									
09041003	OUTROS	5,00									
10	TRANSFERÊNCIAS DE CAPITAL	1.583.426,37		811.917,06		811.917,06			811.917,06		51.3
1001	SOCIEDADES E QUASE-SOCIEDADES NÃO FINANCEIRAS	20,00									
100101	PÚBLICAS	15,00									
10010101	EMPRESAS PÚBLICAS	5,00									
10010102	EMPRESAS PÚBLICAS MUNICIPAIS E INTERMUNICIPAIS	5,00									
10010199	OUTRAS	5,00									
100102	PRIVADAS	5,00									
1003	ADMINISTRAÇÃO CENTRAL	1.583.391,37		811.917,06		811.917,06			811.917,06		51.3
100301	ESTADO	570.944,90		588.993,34		588.993,34			588.993,34		103.2
10030101	FUNDO EQUILÍBRIO FINANCEIRO	378.276,00		515.647,00		515.647,00			515.647,00		136.3
10030104	COOPERAÇÃO TÉCNICA E FINANCEIRA	192.663,90		73.346,34		73.346,34			73.346,34		38.1
1003010402	AMPLIAÇÃO, REQUALIFICAÇÃO E CONSERVAÇÃO DA ESCOLA EB 2,3 DE VIZELA, S. JOÃO	192.658,90		73.346,34		73.346,34			73.346,34		38.1
1003010499	OUTROS	5,00									
10030199	OUTROS	5,00									
100307	ESTADO- PARTICIPAÇÃO COMUNITÁRIA EM PROJECTOS CO-FINANCIADOS	1.012.436,47		222.923,72		222.923,72			222.923,72		22.0
10030704	FEDER	1.012.431,47		222.923,72		222.923,72			222.923,72		22.0
1003070401	ON. 2 - O NOVO NORTE	901.081,47		172.676,18		172.676,18			172.676,18		19.2
1003070402	POVT - PROGRAMA OPERACIONAL VALORIZAÇÃO DO TERRITÓRIO	850,00									
1003070403	COMPETE	110.500,00		50.247,54		50.247,54			50.247,54		45.5
10030799	OUTROS	5,00									
100308	SERVIÇOS E FUNDOS AUTÓNOMOS	10,00									
10030808	INSTITUTO DE EMPREGO E FORMAÇÃO PROFISSIONAL	5,00									
10030899	OUTRAS	5,00									
1005	ADMINISTRAÇÃO LOCAL	5,00									
100501	CONTINENTE	5,00									

(a) (12 = 10 / 3 \* 100)

CLASSIFICAÇÃO ECONÓMICA		PREVISÕES CORRIGIDAS	RECEITAS POR COBRAR NO INÍCIO DO ANO	RECEITAS LIQUIDADAS	LIQUIDAÇÕES ANULADAS	RECEITAS COBRADAS BRUTAS	REEMBOLSOS/RESTITUIÇÕES		RECEITA COBRADA LIQUIDA	RECEITAS POR COBRAR NO FINAL DO ANO	GRAU EXEC. FINAN. DAS REC. (12)a
CÓDIGO	DESCRIÇÃO						EMITIDOS	PAGOS			
(1)	(2)	(3)	(4)	(5)	(6)	(7)	(8)	(9)	(10 = 7-9)	(11=4+5-6-7)	(12)a
1007	INSTITUIÇÕES SEM FINS LUCRATIVOS	5,00									
100701	INSTITUIÇÕES SEM FINS LUCRATIVOS	5,00									
1008	FAMÍLIAS	5,00									
100801	FAMÍLIAS	5,00									
11	ATIVOS FINANCEIROS	6.356,16		2.850,00		2.850,00			2.850,00		44.8
1106	EMPRÉSTIMOS A MÉDIO E LONGO PRAZOS	6.356,16		2.850,00		2.850,00			2.850,00		44.8
110601	SOCIEDADES E QUASE SOCIEDADES NÃO FINANCEIRAS	6.356,16		2.850,00		2.850,00			2.850,00		44.8
12	PASSIVOS FINANCEIROS	5.790.643,28		5.352.978,48		5.352.978,48			5.352.978,48		92.4
1206	EMPRÉSTIMOS A MÉDIO E LONGO PRAZO	5.790.643,28		5.352.978,48		5.352.978,48			5.352.978,48		92.4
120602	SOCIEDADES FINANCEIRAS	2.343.396,67		2.259.574,86		2.259.574,86			2.259.574,86		96.4
120603	ADMINISTRAÇÃO PÚBLICA-ADMINISTRAÇÃO CENTRAL-ESTADO	3.447.246,61		3.093.403,62		3.093.403,62			3.093.403,62		89.7
13	OUTRAS RECEITAS DE CAPITAL	221.041,09									
1301	OUTRAS	221.041,09									
130101	INDEMNIZAÇÕES	5,00									
130102	ATIVOS INCORPÓREOS	5,00									
130199	OUTRAS	221.031,09									
13019901	OBRAS COERCIVAS	221.026,09									
13019902	OUTRAS	5,00									
	OUTRAS RECEITAS	8.602,42		14.386,71		14.386,71			14.386,71		167.2
15	REPOSIÇÕES NÃO ABATIDAS NOS PAGAMENTOS	8.602,42		14.386,71		14.386,71			14.386,71		167.2
1501	REPOSIÇÕES NÃO ABATIDAS NOS PAGAMENTOS	8.602,42		14.386,71		14.386,71			14.386,71		167.2
150101	REPOSIÇÕES NÃO ABATIDAS NOS PAGAMENTOS	8.602,42		14.386,71		14.386,71			14.386,71		167.2
TOTAL		20.529.042,84	658.993,93	19.632.354,86	15.018,70	19.472.593,14	39.895,71	39.895,71	19.432.697,43	803.736,95	94.7

(a) (12 = 10 / 3 \* 100)

Em \_\_\_ de \_\_\_\_\_ de \_\_\_\_

Em \_\_\_ de \_\_\_\_\_ de \_\_\_\_

OBJECTIVO	CÓDIGO DA CLASSIFIC. ECONÓMICA	CÓDIGO/ANO/TIPO/NÚMERO DO PROJ. ACÇÃO	DESCRIÇÃO	FORMA DE REALIZAÇÃO	FONTE DE FINANCIAMENTO		DADOS		MONTANTE PREVISTO		MONTANTE EXECUTADO		EXEC. FINAN. CENRA ANUAL GLOBAL	EXEC. FINAN. CENRA ANUAL GLOBAL			
					AC	MA	FC	INICIO	FIN	ANO	AMOS SEQUINTE	TOTAL			ANOS ANTERIORES	ANO	TOTAL
1.1.1.1.	0303/07010602	02	Funções gerais	OUTRA					677.426,70	677.426,70	677.426,70	677.426,70	66,35	86,94			
		03	Serviços gerais da administração pública							676.426,70	676.426,70	676.426,70	676.426,70	66,46	96,94		
		0303/070107	03		Administração geral					676.426,70	676.426,70	676.426,70	676.426,70	66,46	96,94		
		0112/070107	03		Administração de equipamentos					303.667,38	303.667,38	303.667,38	303.667,38	71,72	94,00		
		04	Aquisição e conservação de equipamento de transporte		2005/01/01 2015/12/31	2005/01/01 2015/12/31				89.136,33	89.136,33	89.136,33	89.136,33	94,77	99,14		
		0112/070108	04		Aquisição de equipamento informático - hardware	2005/01/01 2015/12/31	2005/01/01 2015/12/31			14.428,06	14.428,06	14.428,06	14.428,06	76,77	98,19		
		0303/070108	04		Aquisição de equipamento informático - software	OUTRA				11.078,06	11.078,06	11.078,06	11.078,06	99,98			
		05	Aquisição de equipamento informático - software		OUTRA					3.359,00	3.359,00	3.359,00	3.359,00	12,94	90,96		
		0101/070109	05		Aquisição e conservação de equipamento administrativo	OUTRA				16.218,38	16.218,38	16.218,38	16.218,38	14,76			
		0104/070109	05		Aquisição e conservação de equipamento administrativo	OUTRA				2.000,00	2.000,00	2.000,00	2.000,00	2.098,38			
		0108/070109	05		Aquisição e conservação de equipamento administrativo	OUTRA				1.527,68	1.527,68	1.527,68	1.527,68	39,07	98,11		
		0112/070109	05		Aquisição e conservação de equipamento básico	OUTRA				480,50	480,50	480,50	480,50	32,06			
		0202/070108	05		Aquisição e conservação de equipamento básico	OUTRA				554,53	554,53	554,53	554,53	89,59			
		0303/070109	05		Aquisição e conservação de equipamento básico	OUTRA				600,00	600,00	600,00	600,00	44,36			
		0106/070102	06		Aquisição e conservação de equipamentos e utensílios	OUTRA				100,00	100,00	100,00	100,00	17,77			
		0108/070102	06		Aquisição e conservação de equipamentos e utensílios	OUTRA				42.759,84	42.759,84	42.759,84	42.759,84	28.289,31	66,11	91,05	
		0202/070102	06		Aquisição e conservação de equipamentos e utensílios	OUTRA				6.280,43	6.280,43	6.280,43	6.280,43	2.763,61	44,01		
	0303/070102	06	Aquisição e conservação de equipamentos e utensílios	OUTRA				50,00	50,00	50,00	50,00	1,94	40	82,75			
	0112/070115	08	Aquisição e conservação de outros equipamentos	OUTRA				2.349,40	2.349,40	2.349,40	2.349,40	1.943,40	80,33	80,33			
	0202/070115	08	Aquisição e conservação de outros equipamentos	OUTRA				2.722,72	2.722,72	2.722,72	2.722,72	2.187,25	69,18	69,18			
	0302/070115	08	Aquisição e conservação de outros equipamentos	OUTRA				20.747,04	20.747,04	20.747,04	20.747,04	14.352,34	84,49	84,49			
	0502/070102	06	Aquisição e conservação de outros equipamentos	OUTRA				8.311,26	8.311,26	8.311,26	8.311,26	7.022,51					
	0503/070102	06	Aquisição e conservação de outros equipamentos	OUTRA				300,00	300,00	300,00	300,00						
	0202/070107	07	Aquisição e conservação de outros equipamentos	OUTRA				2.000,00	2.000,00	2.000,00	2.000,00						
	0303/070111	07	Aquisição e conservação de outros equipamentos	OUTRA				6.254,22	6.254,22	6.254,22	6.254,22	2.303,53	36,83	93,51			
	0112/070115	08	Aquisição e conservação de outros equipamentos	OUTRA				150,00	150,00	150,00	150,00	56.968,25	36,83	93,51			
	0202/070115	08	Aquisição e conservação de outros equipamentos	OUTRA				600,00	600,00	600,00	600,00	56.968,25	36,83	93,51			
	0302/070115	08	Aquisição e conservação de outros equipamentos	OUTRA				500,49	500,49	500,49	500,49	850,57	56,53	56,53			
	0502/070115	08	Aquisição e conservação de outros equipamentos	OUTRA				1.760,00	1.760,00	1.760,00	1.760,00	1.452,96	36,33	36,33			
	0503/070115	08	Aquisição e conservação de outros equipamentos	OUTRA				737,34	737,34	737,34	737,34	74.537,75	13,49	95,76			
	0502/070115	08	Aquisição e conservação de outros equipamentos	OUTRA				3.817,83	3.817,83	3.817,83	3.817,83	74.537,75	13,49	95,76			
	0503/070115	08	Aquisição e conservação de outros equipamentos	OUTRA				70,00	70,00	70,00	70,00	515,08	13,49	95,76			
	0112/070107	01	Centro de Dados	OUTRA				550,00	550,00	550,00	550,00	2.028,71	80,20	98,97			
	0112/070107	01	SMA 2 - Ave Digital XII	OUTRA				127.155,00	127.155,00	127.155,00	127.155,00	10.469,82	80,20	98,97			
	0112/070108	01	Edifícios Municipais	EMPREitada				34.000,00	34.000,00	34.000,00	34.000,00	87.303,74	68,66	68,66			
	0301/07010301	03	Construção do Edifício Sede do Município	EMPREitada				93.155,00	93.155,00	93.155,00	93.155,00	57,23	57,23				
	0302/07010302	02	Beneficiação e/ou grande reparação em edifícios municipais - Instalações desportivas e recreativas	EMPREitada				351.124,95	351.124,95	351.124,95	351.124,95	5.771.181,82	59,98	97,62			
	0301/07010303	03	Beneficiação e/ou grande reparação em edifícios municipais - Mercados e instalações de fiscalização sanitária	EMPREitada				328.476,76	328.476,76	328.476,76	328.476,76	5.524.049,17	57,57	97,54			
	0102/07010307	07	Aquisição de Imóvel	OUTRA				50,00	50,00	50,00	50,00	69.000,00	98,57	98,57			
	0301/07010307	03	Concepção e adaptação do edifício do turismo para a "Loja do Turismo"	EMPREitada				21.548,19	21.548,19	21.548,19	21.548,19	178.132,65	99,83	99,83			
	0301/07010308	03	Estudos e projectos	EMPREitada				21.532,60	21.532,60	21.532,60	21.532,60	89.025,00	97,65	99,40			
								8,24	8,24	8,24	8,24	99,90	99,90	99,90			
								7,35	7,35	7,35	7,35	97,65	97,65	97,65			
								21.634,37	21.634,37	21.634,37	21.634,37	89.025,00	97,65	99,40			
								654.792,33	654.792,33	654.792,33	654.792,33	428.398,02	7.117.031,92				

Página 32

*[Handwritten signatures and initials]*



OBJETIVO	CÓDIGO DA CLASSIFIC. ECONOMICA	CÓDIGO ANO/TIPO/NUMERO DO PROJ. AÇÃO	DESCRIÇÃO	FORMA DE REALIZAÇÃO	PONTE DE FINANCIAMENTO		DATAS		MONTANTE PREVISTO		MONTANTE EXECUTADO		EXEC. FINAN. ANUAL	EXEC. FINAN. CTEIA GLOBAL
					AC	AA	FC	INICIO	FIM	ANO	ANOS ANTERIORES	ANO		
			A TRANSPORTAR ...						654.792,33		654.792,33	428.398,02	7.117.031,92	
1.2.	0302/070115	2010 I 12	Agenda 21 Local	OUTRA			2010/01/01	2015/12/31	21.134,37		21.134,37	81.025,00	100,00	
	0301/070115	2012 I 2	Plano de Prevenção e segurança rodoviária	OUTRA			2012/01/01	2015/12/31	1.500,00		1.500,00	24.936,50	96,14	
			Segurança e ordem públicas						1.000,00		24.936,50	24.936,50	96,14	
1.2.1.	0301/07030313	2009 I 48	Proteção civil e luta contra incêndios	EMPRESARIAL			2009/09/21	2015/12/31	1.000,00		24.936,50	24.936,50	96,14	
			Abertura e alargamento de caminho corta fogo						2.399.022,87		2.399.022,87	17.813.039,13	92,12	97,28
			Funções sociais						1.561.669,48		1.561.669,48	13.682.913,52	97,67	99,27
			Educação						1.561.669,48		1.561.669,48	13.682.913,52	97,67	99,27
2.1.1.1.	0301/07010504	2005 I 10	Ensino não superior	EMPRESARIAL			2005/01/01	2015/12/31	7.529,64		7.529,64	181.807,05	24,43	99,16
			Ensino Pré-escolar						500,00		500,00	59.079,82	99,16	
			Grandes reparações de edifícios do ensino pré-escolar	OUTRA			2005/01/01	2015/12/31	6.979,64		6.979,64	122.727,23	26,25	95,98
			Apreçamento dos jardins de infância - aquisição de mobiliário, equipamentos e material para o exterior						1.230,00		1.230,00			
			Execução e remodelação de novos sanitários nas escolas do pré-escolar						369,00		369,00			
			Ensino Básico						5.380,64		5.380,64			
			Execução e remodelação de novos sanitários nas escolas do pré-escolar						50,00		50,00			
2.1.1.2.	0301/07010505	2002 I 20	Grandes Reparações de Edifícios do Ensino Básico - 1º ciclo	ADM. DIR.			2002/01/01	2015/12/31	1.554.139,84		1.554.139,84	11.977.600,60	98,03	99,41
			Apreçamento do ensino básico - aquisição de mobiliário, equipamentos e material para o exterior						500,00		500,00	369.623,04	99,86	
			Ensino Básico						500,00		500,00	369.623,04	99,86	
			Execução e remodelação de novos sanitários nas escolas do pré-escolar						10.919,28		10.919,28	290.793,72	1.290,93	96,81
2.1.1.3.	0301/07011002	2009 I 11	Concepção e construção do Centro Escolar de S. Miguel	EMPRESARIAL			2009/01/01	2015/12/31	32.058,67		32.058,67	3.759.832,47		
			Concepção e construção do Centro Escolar de S. Miguel						30.484,27		30.484,27	3.759.832,47		
			Concepção e requalificação da Escola Básica 2ª e 3ª Ciclo de Vizama						1.574,40		1.574,40	1.486.183,16	99,46	99,21
			Concepção e requalificação da Escola Básica 2ª e 3ª Ciclo de Vizama						1.494.232,67		1.494.232,67	7.312.218,97	99,46	99,21
			Requalificação e ampliação do edifício da EBI dos Externos - S. João em Centro Esco						1.299.635,74		1.299.635,74	1.299.635,74	99,55	
			Execução e remodelação de novos sanitários nas escolas do 1º ciclo						194.596,93		194.596,93	192.438,46	98,89	
			Habituação e serviços colectivos						11.979,12		11.979,12	1.711.315,56	99,30	
2.4.	0303/07011002	2009 I 28	Habituação e serviços colectivos	EMPRESARIAL			2009/01/01	2015/12/31	4.450,00		4.450,00	3.973,15	89,28	89,28
			Habituação e serviços colectivos						4.450,00		4.450,00	3.973,15	89,28	89,28
			Projeto de especialidades e construção ou aquisição de fogos para habitação social						665.418,65		665.418,65	2.528.502,93	99,05	99,05
			Ordenamento do território						50,00		50,00	526.046,14	79,05	99,05
			Planos Municipais						60.995,70	200.000,00	60.995,70	60.995,70	100,00	100,00
			Elaboração do Plano Director Municipal						60.995,70		60.995,70	60.995,70	100,00	100,00
			Remodelação urbanística						2004/01/01	2015/12/31				
2.4.1.	0301/07010201	2004 I 9	Aquisição e reconexão de mobilário urbano	EMPRESARIAL			2004/01/01	2015/12/31	260.644,24		260.644,24	182.754,78	70,12	91,59
			Aquisição e reconexão de mobilário urbano						28.745,00		28.745,00	154.188,66	100,00	100,00
			Projeto de especialidades e construção ou aquisição de fogos para habitação social						28.745,00		28.745,00	154.188,66	100,00	100,00
			Ordenamento do território						28.745,00		28.745,00	154.188,66	100,00	100,00
2.4.2.	0401/070115	2002 I 32	Elaboração do Plano Director Municipal	OUTRA			2002/01/01	2015/12/31	231.899,24		231.899,24	539.702,07	66,41	89,91
			Elaboração do Plano Director Municipal						5.764,00		5.764,00	4.139,38	72,68	96,95
			Remodelação urbanística						920,00		920,00	911,43	99,07	
			Aquisição e reconexão de mobilário urbano						4.000,00		4.000,00			
			Elaboração do Plano Director Municipal						4.444,00		4.444,00	3.277,95	73,76	
			Remodelação urbanística						226.085,24		226.085,24	149.820,40	66,27	88,60
2.4.2.1.	0302/07011002	2010 I 20	Ecopista Ribeirinha	EMPRESARIAL			2010/01/01	2015/12/31	2.560.686,12		2.560.686,12	19.547.377,11	760,05	19,15
			Ecopista Ribeirinha						2.560.686,12	50.000,00	2.610.686,12	21.766.005,15	830,52	19,15
2.4.2.2.	0301/07030306	2010 I 20	Ecopista Ribeirinha	EMPRESARIAL			2010/01/01	2015/12/31	2.560.686,12		2.560.686,12	19.547.377,11	760,05	19,15
			Ecopista Ribeirinha						2.560.686,12	50.000,00	2.610.686,12	21.766.005,15	830,52	19,15



OBJETIVO	CÓDIGO DA CLASSIFIC. ECONÔMICA	CÓDIGO/ANO/TIPO/NÚMERO DO PROJ. AÇÃO	DESCRIÇÃO	FORMA DE REALIZAÇÃO	PONTO DE FINANCIAMENTO		DATAS		MONTANTE PREVISTO			MONTANTE EXECUCADO			EXEC. EXEC. FINAN. FINAN. CENTR. ANUAL GLOBAL		
					AC	NA	PC	INICIO	FIM	ANO	ANOS ANTERIORES	ANO	TOTAL	ANO	TOTAL	ANUAL	GLOBAL
								A TRANSPORTAR ...	3.022.704,21	395.000,00	3.417.704,21	21.978.403,20	2.509.454,37	24.587.857,57			
								2004/01/01 2015/12/31	798.099,83		798.099,83	3.276.576,67	798.099,83	4.074.676,50	100,00	100,00	
								2006/01/01 2015/12/31	471.936,14		471.936,14	2.298.092,27	460.795,65	2.758.884,92	97,64	99,60	
								2007/01/01 2015/12/31	206.827,17		206.827,17	369.971,18	206.827,17	576.799,35	100,00	100,00	
								2008/01/01 2015/12/31	423.017,81		423.017,81	869.643,62	386.686,49	1.256.330,11	91,41	97,19	
								2008/01/01 2015/12/31	500,00		500,00	28.293,50	28.293,50	28.293,50	98,26		
								2009/01/01 2015/12/31	449.930,00	150.000,00	599.930,00	356.670,00	112.230,00	468.900,00	24,94	49,02	
								2009/01/01 2015/12/31	337.700,00		337.700,00		112.230,00		100,00		
								2009/01/01 2015/12/31	114.430,31		114.430,31	341.667,39	113.663,31	455.330,70	99,33	99,83	
								2009/01/01 2015/12/31	767,00		767,00		113.663,31		100,00		
								2009/01/01 2015/12/31	2.377,35		2.377,35	83.975,85	83.975,85	83.975,85	100,00	97,25	
								2009/09/21 2015/12/31	29.999,98		29.999,98	29.999,98	29.999,98	29.999,98			
								2009/09/21 2015/12/31	75.999,94		75.999,94	75.999,94	75.999,94	75.999,94			
								2009/09/21 2015/12/31	61.566,74		61.566,74	61.566,74	61.566,74	61.566,74			
								2009/09/21 2015/12/31	55.000,00		55.000,00	55.000,00	55.000,00	55.000,00			
								2009/09/21 2015/12/31	65.000,00		65.000,00	65.000,00	65.000,00	65.000,00			
								2009/09/21 2015/12/31	39.999,99		39.999,99	39.999,99	39.999,99	39.999,99			
								2009/09/21 2015/12/31	69.984,59		69.984,59	69.984,59	69.984,59	69.984,59			
								2009/09/21 2015/12/31	25.000,00		25.000,00	25.000,00	25.000,00	25.000,00			
								2009/09/21 2015/12/31	65.000,00		65.000,00	65.000,00	65.000,00	65.000,00			
								2009/09/21 2015/12/31	24.992,21		24.992,21	24.992,21	24.992,21	24.992,21			
								2009/09/21 2015/12/31	24.999,98		24.999,98	24.999,98	24.999,98	24.999,98			
								2009/09/21 2015/12/31	24.992,21		24.992,21	24.992,21	24.992,21	24.992,21			
								2009/09/21 2015/12/31	79.986,37		79.986,37	79.986,37	79.986,37	79.986,37			
								2009/09/21 2015/12/31	16.499,99		16.499,99	16.499,99	16.499,99	16.499,99			
								2009/09/21 2015/12/31	12.499,99		12.499,99	12.499,99	12.499,99	12.499,99			
								2010/01/01 2015/12/31	186.255,85		186.255,85	24.048,15	186.255,85	210.304,00	100,00	100,00	
								2010/01/01 2015/12/31	88.556,26		88.556,26		87.552,27	87.552,27	87.552,27		
								2010/01/01 2017/12/31	225.000,00		225.000,00	313.552,26					
								2011/01/01 2017/12/31	1.000,00		1.000,00	204.000,00					
								2011/01/01 2015/12/31	74.978,04		74.978,04	74.978,04	74.978,04	74.978,04	100,00	100,00	
								2012/01/01 2015/12/31	34.924,28		34.924,28	115.000,00					
								2012/01/01 2015/12/31	1.157,71		1.157,71	40.709,94					
								2013/01/01 2015/12/31	233.106,57		233.106,57	195.573,53					
								2014/01/01 2015/12/31	1.000,00		1.000,00	1.000,00					
								2015/01/01 2016/12/31	1.000,00		1.000,00	51.000,00					
								2015/01/01 2016/12/31	50,00		50,00	40.050,00					
								2015/01/01 2017/12/31	1.000,00		1.000,00	86.000,00					
								A TRANSPORTAR ...	199.332,62		199.332,62	118.708,01	146.026,09	264.734,10	73,26	59,79	
								A TRANSPORTAR ...	6.112.847,53		6.112.847,53	30.451.190,08	5.267.037,79	35.918.227,87			



OBJETIVO	CÓDIGO DA CLASSIFIC. ECONÔMICA	CÓDIGO ANO/TIPO/NÚMERO DO PROJ. AÇÃO	DESCRIÇÃO	FORMA DE REALIZAÇÃO	PONTE DE FINANCIAMENTO		DATAS		MONTANTE PREVISTO			MONTANTE EXECUTADO			EXEC. EXEC.		
					AC	AA	PC	INICIO	FIM	ANO	ANOS SEQUENTES	TOTAL	ANOS ANTERIORES	ANO	ANOS ANTERIORES	ANO	FINAN. C/TRA
4.	0102/09050104	2004 A 4	Outras Funções	OUTRA				2004/01/01	2015/12/31	949.340,81	896.801,39	1.846.142,20	6.101.416,83	874.102,31	5.975.519,14	92,07	87,77
4.2.			Transferências entre administrações							715.599,72	394.000,00	1.109.599,72	5.163.051,90	658.580,31	5.021.632,21	92,03	92,81
4.2.2.			Associações de Municípios							158.172,96		158.172,96	849.486,59	137.653,55	987.140,14	81,85	97,00
			Amortização capital em dívida à ANAVE - quota parte nos							158.687,32		158.687,32	844.987,49	136.785,57	981.673,06	86,20	97,82
			Investimentos realizados pela MAVE							9.485,64		9.485,64	4.599,10	867,98	5.467,08	9,15	38,82
4.2.3.	0102/09050104	2010 A 2	Transferências para Comunidade Inter municipal do Ave	OUTRA				2010/01/01	2015/12/31	547.426,76	394.000,00	941.426,76	4.313.565,31	520.326,76	4.834.492,07	95,16	92,00
			Instituições particulares e Empresas							547.426,76	394.000,00	941.426,76	4.313.565,31	520.326,76	4.834.492,07	95,16	92,00
			Transferências para Investimentos de Instituições particulares							77.000,00		77.000,00		77.000,00	100,00		
										122.157,44		122.157,44		119.657,44	97,95		
										348.269,32		348.269,32		324.269,32	93,11		
4.3.	0503/090701	2004 A 7	Diversas não especificadas							233.741,09	502.801,39	736.542,48	938.364,93	215.522,00	1.153.886,93	92,21	68,89
4.3.1.			Activos Financeiros							233.741,09	502.801,39	736.542,48	938.364,93	215.522,00	1.153.886,93	92,21	68,89
			Subscrição de capital das Águas do Noroeste							137.500,00	34.670,00	172.170,00	906.584,02	137.500,00	1.044.084,02	100,00	96,79
			Programa Fidéjia - Financiamento no arranque de empresas							18.219,09		18.219,09	31.780,91		31.780,91		63,56
			Fundo de Apoio Municipal							78.022,00	468.131,39	546.153,39		78.022,00	78.022,00	100,00	14,29
										949.340,81	896.801,39	1.846.142,20	6.101.416,83	874.102,31	6.975.519,14	92,07	87,77

Anotações

a) Execução Financeira Anual = (Executado no Ano \* 100) / Previsto no Ano

b) Execução Financeira Global = (Total Executado \* 100) / (Realizado em Anos Anteriores + Total Previsto)

Em \_\_\_\_\_ de \_\_\_\_\_

Em \_\_\_\_\_ de \_\_\_\_\_

## RESUMO DOS FLUXOS DE CAIXA

ENTIDADE MUN. VIZELA

MUNICIPIO DE VIZELA

ANO 2015

PAG. 1

Recebimentos			Pagamentos		
Saldo da gerência anterior .....		2.891.422,19	Despesas orçamentais .....		17.087.310,88
Execução orçamental .....	1.783.912,22		Correntes .....	10.083.206,10	
Operações de tesouraria ...	1.107.509,97		Capital .....	7.004.104,78	
Receitas orçamentais .....		19.472.593,14	Operações de tesouraria .....		1.584.051,55
Correntes .....	13.278.160,89		Saldo para a gerência seguinte ...		5.156.013,98
Capital .....	6.180.045,54		Execução orçamental .....	4.169.194,48	
Outras .....	14.386,71		Operações de tesouraria .....	986.819,50	
Operações de tesouraria .....		1.463.361,08	Total .....		23.827.376,41
Total .....		23.827.376,41			

## CONTAS DE ORDEM

ENTIDADE MUN. VIZELA

MUNICIPIO DE VIZELA

Período:

a

ANO 2015  
PAG. 1

Código	Descrição	Valores		Código	Descrição	Valores	
	SALDO DA GERÊNCIA ANTERIOR		1.727.942,76		GARANTIAS E CAUÇÕES ACIONADAS		
	GARANTIAS E CAUÇÕES RECIBOS PARA COBRANÇA	1.727.942,76			GARANTIAS E CAUÇÕES DEVOLVIDAS		264.329,01
	GARANTIAS E CAUÇÕES PRESTADAS		322.697,66		RECEITA VIRTUAL COBRADA		
	RECEITA VIRTUAL LIQUIDADA				RECEITA VIRTUAL ANULADA		
					SALDO PARA A GERENCIA SEGUINTE		1.786.311,41
					GARANTIAS E CAUÇÕES RECIBOS PARA COBRANÇA	1.786.311,41	
	Total geral .....		2.050.640,42		Total geral .....		2.050.640,42

CONTAS DE ORDEN

ENTIDADE      MUN. VIZELA      MUNICIPIO DE VIZELA

Período:

a

Em \_\_\_ de \_\_\_\_\_ de \_\_\_\_

Em \_\_\_ de \_\_\_\_\_ de \_\_\_\_

ANO 2015

FLUXOS DE CAIXA

ENTIDADE MUN. VIZELA  
 PERÍODO 2015/01/01 A 2015/12/31

MUNICÍPIO DE VIZELA

ANO 2015  
 Pág. 1

RECEBIMENTOS

SALDO DA GERÊNCIA ANTERIOR .....		2.891.422,19
EXECUÇÃO ORÇAMENTAL .....	1.783.912,22	
OPERAÇÕES DE TESOURARIA .....	1.107.509,97	
RECEITAS ORÇAMENTAIS .....		19.472.593,14
01 IMPOSTOS DIRECTOS	4.499.403,32	
0102 OUTROS	4.499.403,32	
010202 IMPOSTO MUNICIPAL SOBRE IMÓVEIS	2.880.939,22	
010203 IMPOSTO ÚNICO DE CIRCULAÇÃO	440.185,19	
010204 IMPOSTO MUNICIPAL SOBRE AS TRANSMISSÕES ONEROSAS DE IMÓVEIS	839.986,27	
010205 DERRAMA	338.292,64	
02 IMPOSTOS INDIRECTOS	291.920,49	
0202 OUTROS	291.920,49	
020206 IMPOSTOS INDIRECTOS ESPECÍFICOS DAS AUTARQUIAS LOCAIS	291.920,49	
02020601 MERCADOS E FEIRAS	128.682,32	
02020602 LOTEAMENTOS E OBRAS	81.763,62	
0202060201 LICENÇAS PARA OBRAS DIVERSAS	61.507,63	
0202060202 LICENÇAS DE UTILIZAÇÃO	4.730,77	
0202060203 INFRAESTRUTURAS URBANÍSTICAS	15.525,22	
02020603 OCUPAÇÃO DE VIA PÚBLICA	53.249,77	
02020605 PUBLICIDADE	10.060,10	
02020699 OUTROS	18.164,68	
0202069901 TAXA MUNICIPAL DE DIREITOS DE PASSAGEM	6.652,72	
0202069902 TAXA DE DEPÓSITO DA FICHA TÉCNICA DE HABITAÇÃO	972,00	
0202069999 OUTRAS	10.539,96	
020206999903 TAXAS POR SERVIÇOS DIVERSOS	10.539,96	
04 TAXAS, MULTAS E OUTRAS PENALIDADES	258.541,32	
0401 TAXAS	189.492,41	
040123 TAXAS ESPECÍFICAS DAS AUTARQUIAS LOCAIS	189.492,41	
04012301 MERCADOS E FEIRAS	5.466,00	
04012302 LOTEAMENTOS E OBRAS	147.846,63	
0401230201 LICENÇAS PARA OBRAS DIVERSAS	138.080,26	
0401230202 LICENÇAS DE UTILIZAÇÃO	2.880,32	
0401230203 INFRAESTRUTURAS URBANÍSTICAS	6.886,05	
04012303 OCUPAÇÃO DE VIA PÚBLICA	6.836,65	
04012305 CAÇA, USO E PORTE DE ARMA	79,08	
04012399 OUTROS	29.264,05	
0401239901 TAXA DE DEPÓSITO DA FICHA TÉCNICA DE HABITAÇÃO	113,48	
0401239902 TAXA PELA EMISSÃO DO CERTIFICADO DE REGISTO	22,50	
0401239999 OUTRAS	29.128,07	
040123999901 TAXAS POR SERVIÇOS DIVERSOS	26.916,91	
040123999999 OUTRAS	2.211,16	
0402 MULTAS E OUTRAS PENALIDADES	69.048,91	
040201 JUROS DE MORA	25.407,55	
040202 JUROS COMPENSATÓRIOS	2.950,29	
040204 COIMAS E PENALIDADES POR CONTRA ORDENAÇÕES	38.904,63	
040299 MULTAS E PENALIDADES DIVERSAS	1.786,44	
05 RENDIMENTOS DE PROPRIEDADE	385.382,18	
0502 JUROS - SOCIEDADES FINANCEIRAS	884,57	
050201 BANCOS E OUTRAS INSTITUIÇÕES FINANCEIRAS	884,57	
0510 RENDAS	384.497,61	
051005 BENS DO DOMÍNIO PÚBLICO	384.497,61	
06 TRANSFERÊNCIAS CORRENTES	6.446.818,49	
0603 ADMINISTRAÇÃO CENTRAL	6.422.286,43	
060301 ESTADO	6.293.075,40	
06030101 FUNDO EQUILÍBRIO FINANCEIRO	3.769.101,00	
06030102 FUNDO SOCIAL MUNICIPAL	485.618,00	
06030103 PARTICIPAÇÃO VARIÁVEL NO IRS	441.501,00	
06030199 OUTRAS	1.596.855,40	



FLUXOS DE CAIXA

ENTIDADE MUN. VIZELA  
 PERÍODO 2015/01/01 A 2015/12/31

MUNICÍPIO DE VIZELA

ANO 2015  
 Pág. 2

RECEBIMENTOS

0603019901	COMPARTICIPAÇÃO TRANSPORTES ESCOLARES	4.983,00
0603019902	PESSOAL NÃO DOCENTE DA EDUCAÇÃO PRÉ-ESCOLAR E EB'S	1.110.097,58
0603019903	COMPART. REPEIÇÕES E PROLONG. HORÁRIO	404.174,77
0603019904	COMISSÃO PROTECÇÃO CRIANÇAS JOVENS EM RISCO	30.732,69
0603019914	RECENSEAMENTO ELEITORAL E ELEIÇÕES	6.867,36
0603019915	APETRECHAMENTO/MANUTENÇÃO DOS EDIFÍCIOS ESCOLARES 2º E 3º CE	40.000,00
060306	ESTADO- PARTICIPAÇÃO COMUNITÁRIA EM PROJECTOS CO-FINANCIADO	42.654,42
06030601	FEDER	42.654,42
0603060101	ON.2 - O NOVO NORTE	15.201,34
0603060102	COMPETE	27.453,08
060307	SERVIÇOS E FUNDOS AUTÓNOMOS	86.556,61
06030703	INSTITUTO DE EMPREGO E FORMAÇÃO PROFISSIONAL	78.840,28
06030799	DIVERSAS	7.716,33
0608	FAMÍLIAS	24.532,06
060801	FAMÍLIAS	24.532,06
07	VENDA DE BENS E SERVIÇOS CORRENTES	1.393.448,12
0701	VENDA DE BENS	2.740,24
070199	OUTROS	2.740,24
0702	SERVIÇOS	1.083.002,42
070208	SERVIÇOS SOCIATS, RECREATIVOS, CULTURAIS E DE DESPORTO	2.162,13
07020804	SERVIÇOS DESPORTIVOS	2.162,13
070209	SERVIÇOS ESPECÍFICOS DAS AUTARQUIAS	1.080.592,58
07020902	RESÍDUOS SÓLIDOS	948.791,55
07020903	TRANSPORTES COLECTIVOS DE PESSOAS E MERCADORIAS	93,53
0702090303	TRANSPORTES DE PESSOAS E MERCADORIAS	93,53
07020904	TRABALHOS POR CONTA DE PARTICULARES	23,52
07020907	PARQUES DE ESTACIONAMENTO	64.234,50
07020999	OUTROS	67.449,48
070299	OUTROS	247,71
07029901	ENCARGOS DE COBRANÇA DE RECEITAS	34,52
07029999	OUTRAS	213,19
0703	RENDAS	307.705,46
070301	HABITAÇÕES	12.310,44
070302	EDIFÍCIOS	8.337,76
070399	OUTRAS	287.057,26
07039902	INFRAESTRUTURAS DE ABASTECIMENTO DE ENERGIA ELÉCTRICA	287.057,26
08	OUTRAS RECEITAS CORRENTES	2.646,97
0801	OUTRAS	2.646,97
080199	OUTRAS	2.646,97
08019902	INDEMNIZAÇÕES DE ESTRAGOS PROVOCADOS POR OUTRÉM EM VIATURAS	2.225,24
08019999	DIVERSAS	421,73
0801999999	OUTRAS	421,73
09	VENDAS DE BENS DE INVESTIMENTO	12.300,00
0904	OUTROS BENS DE INVESTIMENTO	12.300,00
090401	SOCIEDADES E QUASE-SOCIEDADES NÃO FINANCEIRAS	12.300,00
09040101	EQUIPAMENTO DE TRANSPORTE	12.300,00
10	TRANSFERÊNCIAS DE CAPITAL	811.917,06
1003	ADMINISTRAÇÃO CENTRAL	811.917,06
100301	ESTADO	588.993,34
10030101	FUNDO EQUILÍBRIO FINANCEIRO	515.647,00
10030104	COOPERAÇÃO TÉCNICA E FINANCEIRA	73.346,34
1003010402	AMPLIAÇÃO, REQUALIFICAÇÃO E CONSERVAÇÃO DA ESCOLA EB 2,3 DE	73.346,34
100307	ESTADO- PARTICIPAÇÃO COMUNITÁRIA EM PROJECTOS CO-FINANCIADO	222.923,72
10030704	FEDER	222.923,72
1003070401	ON. 2 - O NOVO NORTE	172.676,18
1003070403	COMPETE	50.247,54
11	ATIVOS FINANCEIROS	2.850,00
1106	EMPRÉSTIMOS A MÉDIO E LONGO PRAZOS	2.850,00
110601	SOCIEDADES E QUASE SOCIEDADES NÃO FINANCEIRAS	2.850,00
12	PASSIVOS FINANCEIROS	5.352.978,48
1206	EMPRÉSTIMOS A MÉDIO E LONGO PRAZO	5.352.978,48
120602	SOCIEDADES FINANCEIRAS	2.259.574,86
120603	ADMINISTRAÇÃO PÚBLICA-ADMINISTRAÇÃO CENTRAL-ESTADO	3.093.403,62

Handwritten signatures and initials, including a large signature at the top right and several smaller ones below it.

FLUXOS DE CAIXA

ENTIDADE MUN. VIZELA  
 PERÍODO 2015/01/01 A 2015/12/31

MUNICÍPIO DE VIZELA

ANO 2015  
 Pág. 3

RECEBIMENTOS			
15	REPOSIÇÕES NÃO ABATIDAS NOS PAGAMENTOS	14.386,71	
1501	REPOSIÇÕES NÃO ABATIDAS NOS PAGAMENTOS	14.386,71	
150101	REPOSIÇÕES NÃO ABATIDAS NOS PAGAMENTOS	14.386,71	
TOTAL DAS RECEITA CORRENTES.....		13.278.160,89	
TOTAL DAS RECEITA DE CAPITAL.....		6.180.045,54	
TOTAL DE OUTRAS RECEITAS .....		14.386,71	
OPERAÇÕES DE TESOUREARIA. ....			1.463.361,08
TOTAL .....			23.827.376,41

PAGAMENTOS			
DESPESAS ORÇAMENTAIS .....			17.087.310,88
01	DESPESAS COM O PESSOAL	4.319.029,71	
0101	REMUNERAÇÕES CERTAS E PERMANENTES	3.357.396,23	
010101	TIT. ÓRGÃOS SOBERANIA E MEMBROS ÓRGÃOS AUTÁRQ.	110.249,38	
010104	PESSOAL DOS QUADROS- REGIME DE CONTRATO INDIVIDUAL	2.116.851,28	
01010401	PESSOAL EM FUNÇÕES	2.116.851,28	
010107	PESSOAL EM REGIME DE TAREFA OU AVENÇA	203.034,81	
010108	PESSOAL AGUARDANDO APOSENTAÇÃO	13.184,30	
010109	PESSOAL EM QUALQUER OUTRA SITUAÇÃO	130.966,53	
010111	REPRESENTAÇÃO	24.074,04	
010113	SUBSÍDIO DE REFEIÇÃO	272.281,45	
010114	SUBSÍDIOS DE FÉRTIAS E DE NATAL	417.298,28	
010115	REMUNER. POR DOENÇA E MATERNIDADE/PATERNIDADE	69.456,16	
0102	ABONOS VARIÁVEIS OU EVENTUAIS	62.911,90	
010202	HORAS EXTRAORDINÁRIAS	6.340,27	
010204	AJUDAS DE CUSTO	1.880,28	
010205	ABONO PARA FALHAS	2.201,49	
010210	SUBSÍDIO DE TRABALHO NOCTURNO	5.357,73	
010212	INDENIZACÕES POR CESSAÇÃO DE FUNÇÕES	33.504,27	
010213	OUTROS SUPLEMENTOS E PRÊMIOS	13.627,86	
01021302	OUTROS	13.627,86	
0103	SEGURANÇA SOCIAL	898.721,58	
010301	ENCARGOS COM A SAÚDE	138.567,81	
010303	SUBSÍDIO FAMILIAR A CRIANÇAS E JOVENS	21.651,26	
010304	OUTRAS PRESTAÇÕES FAMILIARES	18.197,20	
010305	CONTRIBUIÇÕES PARA A SEGURANÇA SOCIAL	683.587,51	
01030501	ASSISTÊNCIA NA DOENÇA DOS FUNCIONÁRIOS PÚBLICOS (A	371,25	
01030502	SEGURANÇA SOCIAL DO PESSOAL EM REGIME DE CONTRATO	678.443,09	
0103050201	CAIXA GERAL DE APOSENTAÇÕES	428.747,02	
0103050202	SEGURANÇA SOCIAL - REGIME GERAL	249.696,07	
01030503	OUTROS	4.773,17	
010308	OUTRAS PENSÕES	4.041,95	
010309	SEGUROS	20.973,47	
01030901	SEGURO ACIDENTES TRAB. E DOENÇAS PROFISSIONAIS	20.973,47	
010310	OUTRAS DESPESAS DE SEGURANÇA SOCIAL	11.702,38	
01031001	EVENTUALIDADE MATERNIDADE, PATERNIDADE E ADOÇÃO	11.702,38	
02	AQUISIÇÃO DE BENS E SERVIÇOS	3.471.042,64	
0201	AQUISIÇÃO DE BENS	494.795,50	
020101	MATÉRIAS-PRIMAS E SUBSIDIÁRIAS	93.776,24	
020102	COMBUSTÍVEIS E LUBRIFICANTES	76.001,59	
02010201	GASOLINA	6.875,73	
02010202	GASÓLEO	53.747,45	
02010299	OUTROS	15.378,41	
020104	LIMPEZA E HIGIENE	15.651,39	
020105	ALIMENTAÇÃO - REFEIÇÕES CONFECCIONADAS	16.880,60	
020106	ALIMENTAÇÃO - GÊNEROS PARA CONFECCIONAR	72.793,69	
020107	VESTUÁRIO E ARTIGOS PESSOAIS	10.390,04	

FLUXOS DE CAIXA

ENTIDADE MUN. VIZELA  
 PERÍODO 2015/01/01 A 2015/12/31

MUNICÍPIO DE VIZELA

ANO 2015  
 Pág. 4

PAGAMENTOS		
020108	MATERIAL DE ESCRITÓRIO	9.709,13
020111	MATERIAL DE CONSUMO CLÍNICO	59,04
020113	MATERIAL DE CONSUMO HOTELEIRO	5.210,19
020114	OUTRO MATERIAL- PEÇAS	9.807,12
020115	PRÉMIOS, CONDECORAÇÕES E OFERTAS	2.611,58
020117	FERRAMENTAS E UTENSÍLIOS	9.736,88
020118	LIVROS E DOCUMENTAÇÃO TÉCNICA	466,00
020119	ARTIGOS HONORÍFICOS E DE DECORAÇÃO	319,13
020120	MATERIAL DE EDUCAÇÃO, CULTURA E RECREIO	500,30
020121	OUTROS BENS	170.882,58
02012101	MATERIAIS P/ EDIF. MUNICIPAIS (EXCEPTO ESCOLAS)	6.620,93
02012103	MATERIAIS PARA MANUTENÇÃO DA REDE VIÁRIA MUNICIPAL	2.417,92
02012104	MATERIAIS PARA MANUTENÇÃO E CONSERVAÇÃO DA REDE ES	9.025,91
02012199	OUTROS BENS	152.817,82
0202	AQUISIÇÃO DE SERVIÇOS	2.976.247,14
020201	ENCARGOS DE INSTALAÇÕES	423.855,40
020202	LIMPEZA E HIGIENE	500,00
020203	CONSERVAÇÃO DE BENS	52.092,59
02020303	MANUTENÇÃO DA REDE VIÁRIA MUNICIPAL	361,39
02020304	CONSERVAÇÃO DA REDE ESCOLAR	701,10
02020305	CONSERVAÇÃO DE VIATURAS	40.007,02
02020306	CONSERVAÇÃO DE EQUIPAMENTOS	10.309,68
02020399	DIVERSOS	713,40
020204	LOCAÇÃO DE EDIFÍCIOS	31.791,36
020205	LOCAÇÃO DE MATERIAL DE INFORMÁTICA	10.106,94
020208	LOCAÇÃO DE OUTROS BENS	132.488,22
020209	COMUNICAÇÕES	23.856,78
020210	TRANSPORTES	238.881,68
020211	REPRESENTAÇÃO DOS SERVIÇOS	1.696,75
020212	SEGUROS	18.413,69
020213	DESLOCAÇÕES E ESTADAS	151,39
020214	ESTUDOS, PARECERES, PROJECTOS E CONSULTADORIA	92.612,78
020215	FORMAÇÃO	4.123,39
020217	PUBLICIDADE	5.695,81
020218	VIGILÂNCIA E SEGURANÇA	2.954,46
020219	ASSISTÊNCIA TÉCNICA	41.266,09
020220	OUTROS TRABALHOS ESPECIALIZADOS	40.790,16
020224	ENCARGOS DE COBRANÇA DE RECEITAS	116.491,15
020225	OUTROS SBRVIÇOS	1.738.478,50
02022501	ANIMAÇÃO CULTURAL E DESPORTIVA	496,00
02022503	ILUMINAÇÃO PÚBLICA	386.342,63
02022504	RECOLHA DE RSU	540.176,09
02022505	PROGRAMAS/ACTIVIDADES DA ACÇÃO SOCIAL	150,00
02022506	VALORIZAÇÃO E TRATAMENTO DE RSU'S	397.852,62
02022599	DIVERSOS	413.461,16
03	JUROS E OUTROS ENCARGOS	786.945,01
0301	JUROS DA DÍVIDA PÚBLICA	444.027,02
030103	SOCIEDADES FINANCEIRAS- BANCOS E OUTRAS INSTITUIÇ	258.514,13
03010302	EMPRÉSTIMOS DE MÉDIO E LONGO PRAZO	258.514,13
030105	ADMINISTRAÇÃO PÚBLICA CENTRAL - ESTADO	185.512,89
03010502	EMPRÉSTIMOS DE MÉDIO E LONGO PRAZOS	185.512,89
0305	OUTROS JUROS	342.917,99
030502	OUTROS	342.917,99
04	TRANSFERÊNCIAS CORRENTES	1.256.493,69
0405	ADMINISTRAÇÃO LOCAL	350.753,00
040501	CONTINENTE	350.753,00
04050102	FREGUESIAS	129.767,37
04050104	ASSOCIAÇÕES DE MUNICÍPIOS	220.985,63
0407	INSTITUIÇÕES SEM FINS LUCRATIVOS	905.740,69
040701	INSTITUIÇÕES SEM FINS LUCRATIVOS	905.740,69
04070101	AGRUPAMENTOS - JARDINS DE INFÂNCIA	994,23
04070102	AGRUPAMENTOS - ESCOLAS 1º CICLO	56.319,52
04070103	ASSOCIAÇÕES DE PAIS	358.826,94

FLUXOS DE CAIXA

ENTIDADE MUN. VIZELA  
PERÍODO 2015/01/01 A 2015/12/31

MUNICÍPIO DE VIZELA

ANO 2015  
Pág. 5

PAGAMENTOS

04070199	OUTROS	489.600,00
05	SUBSÍDIOS	121.521,24
0508	FAMÍLIAS	121.521,24
050803	OUTRAS	121.521,24
06	OUTRAS DESPESAS CORRENTES	128.173,81
0602	DIVERSAS	128.173,81
060201	IMPOSTOS E TAXAS	42.336,22
060203	OUTRAS	85.837,59
06020301	RESTITUIÇÕES	299,05
06020302	IVA PAGO	27.083,08
06020304	SERVIÇOS BANCÁRIOS	2.374,58
06020305	OUTRAS	56.080,88
07	AQUISIÇÃO DE BENS DE CAPITAL	5.429.409,63
0701	INVESTIMENTOS	2.825.227,01
070102	HABITAÇÕES	60.995,70
07010201	CONSTRUÇÃO	60.995,70
070103	EDIFÍCIOS	1.635.815,10
07010301	INSTALAÇÕES DE SERVIÇOS	210.606,90
07010302	INSTALAÇÕES DESPORTIVAS E RECREATIVAS	100.969,27
07010305	ESCOLAS	1.324.238,93
070104	CONSTRUÇÕES DIVERSAS	629.887,21
07010404	ILUMINAÇÃO PÚBLICA	54.730,06
07010405	PARQUES E JARDINS	136.742,66
07010413	OUTROS	438.414,49
070106	MATERIAL DE TRANSPORTES	84.476,19
07010602	OUTRO	84.476,19
070107	EQUIPAMENTO DE INFORMÁTICA	45.512,59
070108	SOFTWARE INFORMÁTICO	55.406,58
070109	EQUIPAMENTO ADMINISTRATIVO	1.307,84
070110	EQUIPAMENTO BÁSICO	237.467,42
07011002	OUTRO	237.467,42
070111	FERRAMENTOS E UTENSÍLIOS	2.303,53
070115	OUTROS INVESTIMENTOS	72.054,85
0703	BENS DE DOMÍNIO PÚBLICO	2.604.182,62
070301	TERRENOS E RECURSOS NATURAIS	112.230,00
070303	OUTRAS CONSTRUÇÕES E INFRAESTRUTURAS	2.491.952,62
07030301	VIADUTOS, ARRUAMENTOS E OBRAS COMPLEMENTARES	620.790,27
07030306	INSTALAÇÕES DESPORTIVAS E RECREATIVAS	149.820,40
07030308	VIAÇÃO RURAL	1.721.341,95
08	TRANSFERÊNCIAS DE CAPITAL	658.580,31
0805	ADMINISTRAÇÃO LOCAL	137.653,55
080501	CONTINENTE	137.653,55
08050104	ASSOCIAÇÕES DE MUNICÍPIOS	137.653,55
0807	INSTITUIÇÕES SEM FINS LUCRATIVOS	520.926,76
080701	INSTITUIÇÕES SEM FINS LUCRATIVOS	520.926,76
09	ACTIVOS FINANCEIROS	215.522,00
0907	AÇÕES E OUTRAS PARTICIPAÇÕES	137.500,00
090701	SOCIEDADES E QUASE SOCIEDADES NÃO FINANCEIRAS - PR	137.500,00
0908	UNIDADES DE PARTICIPAÇÃO	78.022,00
090806	ADMINISTRAÇÃO PÚBLICA-ADMINISTRAÇÃO CENTRAL-SERVIÇ	78.022,00
10	PASSIVOS FINANCEIROS	700.592,84
1006	EMPRÉSTIMOS A MÉDIO E LONGO PRAZO	700.592,84
100603	SOCIEDADES FINANCEIRAS- BANCOS E OUTRAS INSTITUIÇ	414.528,54

FLUXOS DE CAIXA

ENTIDADE MUN. VIZELA  
 PERÍODO 2015/01/01 A 2015/12/31

MUNICÍPIO DE VIZELA

ANO 2015  
 Pág. 6

PAGAMENTOS		
100605	ADMINISTRAÇÃO PÚBLICA CENTRAL - ESTADO	286.064,30
	TOTAL DAS DESPESAS CORRENTES .....	10.083.206,10
	TOTAL DAS DESPESAS DE CAPITAL .....	7.004.104,78
	OPERAÇÕES DE TESOURARIA .....	1.584.051,55
	SALDO PARA A GERÊNCIA SEGUINTE .....	5.156.013,98
	EXECUÇÃO ORÇAMENTAL .....	4.169.194,48
	OPERAÇÕES DE TESOURARIA .....	986.819,50
	TOTAL .....	23.827.376,41

CONTAS DE ORDEM

ENTIDADE MUN. VIZELA

MUNICÍPIO DE VIZELA

Período: a

ANO 2015  
PAG. 7

Código	Descrição	Valores		Código	Descrição	Valores	
	SALDO DA GERÊNCIA ANTERIOR		1.727.942,76		GARANTIAS E CAUÇÕES ACIONADAS		
	GARANTIAS E CAUÇÕES RECIBOS PARA COBRANÇA	1.727.942,76			GARANTIAS E CAUÇÕES DEVOLVIDAS		264.329,01
	GARANTIAS E CAUÇÕES PRESTADAS		322.697,66		RECEITA VIRTUAL COBRADA		
	RECEITA VIRTUAL LIQUIDADA				RECEITA VIRTUAL ANULADA		
					SALDO PARA A GERENCIA SEGUINTE		1.786.311,41
					GARANTIAS E CAUÇÕES RECIBOS PARA COBRANÇA	1.786.311,41	
					Total geral .....		2.050.640,42
	Total geral .....		2.050.640,42				

Em \_\_\_ de \_\_\_\_\_ de \_\_\_\_\_

Em \_\_\_ de \_\_\_\_\_ de \_\_\_\_\_

ENTIDADE		OPERAÇÕES DE TESOUREARIA				DATA	ANO	PAGINA
NUN.VIZBLA		Período: 2015/01/01 a 2015/12/31				2016/03/23	2015	1
COD. CONTA	TERCEIRO	DESIGNAÇÃO	SALDO DA GERÊNCIA ANTERIOR		MOVIMENTO ANUAL		SALDO PARA A GERÊNCIA SEGUINTE	
			DEVEDOR	CREADOR	DEBITO	CREDITO	DEVEDOR	CREADOR
21		CLIENTES/CONTRIBUINTES/UTENTES		26.447,36				26.447,36
21.7		Clientes e Utentes C/Cauções		26.447,36				26.447,36
21.7.3		Depósito Garantias e Cauções-Loteamentos		22.502,93				22.502,93
21.7.3.01		Dep. Gar. e cauções - Loteamentos - INDIVIDUAL		22.502,93				22.502,93
	456	JOAQUIM DA SILVA OLIVEIRA	19.438,28					19.438,28
	456	JOAQUIM DA SILVA OLIVEIRA		22.538,28				22.538,28
	495	AMANDIO FERNANDES		224,00				224,00
	495	AMANDIO FERNANDES	224,00					224,00
	875	ARNANDO GONÇALVES		19.267,35				19.267,35
	1339	BENJAMIM DE FARIA		6.908,00				6.908,00
	1339	BENJAMIM DE FARIA	6.908,00					6.908,00
	7081	JOSE SALGADO SOUSA	1.923,60					1.923,60
	7081	JOSE SALGADO SOUSA		1.923,60				1.923,60
	12279	CARLOS MIGUEL DA SILVA LOPES		1.355,76				1.355,76
	12279	CARLOS MIGUEL DA SILVA LOPES	1.220,18					1.220,18
	784	ANTONIO FILIPE FREITAS MACHADO		750,00				750,00
	784	ANTONIO FILIPE FREITAS MACHADO	750,00					750,00
	1824	ANTONIO SOUSA MACHADO	500,00					500,00
	1824	ANTONIO SOUSA MACHADO		500,00				500,00
	11748	ALVARO PEREIRA LEITE	500,00					500,00
	11748	ALVARO PEREIRA LEITE		500,00				500,00
21.7.6		Depósito Garantias e Cauções - Outros		3.944,43				3.944,43
21.7.6.01		Dep. Gar. e Cauções - Outros - INDIVIDUAL		3.944,43				3.944,43
	16	M. COUTO ALVES, SA		204,43				204,43
	336	ASSOCIAÇÃO DESPORTIVA S. PAIO SPORT CLUBE	124,70					124,70
	336	ASSOCIAÇÃO DESPORTIVA S. PAIO SPORT CLUBE		124,70				124,70
	351	CENTRO CULTURAL E RECREATIVO DE MONTESINHOS		124,70				124,70
	351	CENTRO CULTURAL E RECREATIVO DE MONTESINHOS	124,70					124,70
	369	FABRICA DA IGREJA PAROQUIAL DA FREGUESIA DE SANTO ADRIAIO		249,40				249,40
	369	FABRICA DA IGREJA PAROQUIAL DA FREGUESIA DE SANTO ADRIAIO	249,40					249,40
	370	FABRICA DA IGREJA PAROQUIAL DE INFIAS		124,70				124,70
	370	FABRICA DA IGREJA PAROQUIAL DE INFIAS	124,70					124,70
	461	IMOBILIASA- IMOBILIARIA DE ARMANDO DA SILVA ANTUNES, LDA		26.200,00				26.200,00
	461	IMOBILIASA- IMOBILIARIA DE ARMANDO DA SILVA ANTUNES, LDA	26.200,00					26.200,00
	557	J.J. SILVA GARCIA ARQUITECTO, LDA		4.183,33				4.183,33
	557	J.J. SILVA GARCIA ARQUITECTO, LDA	4.183,33					4.183,33
	3860	VITOR RENATO A. ANDRADE		500,00				500,00
	3860	VITOR RENATO A. ANDRADE		500,00				500,00
	4546	ANTÓNIO VAZ FERNANDES		124,70				124,70
	4546	ANTÓNIO VAZ FERNANDES	124,70					124,70
	5621	GSO - GESTAO E SEGURANCA DE OBRAS, LDA.		3.500,00				3.500,00
	8092	IMOBILIARIA ALTO DO VAZ- UNIPessoal LDA	13.842,00					13.842,00
	8092	IMOBILIARIA ALTO DO VAZ- UNIPessoal LDA		13.842,00				13.842,00
	11951	MARIA DE FATIMA CUNHA PEREIRA	2.160,00					2.160,00
	11951	MARIA DE FATIMA CUNHA PEREIRA		2.400,00				2.400,00
	12230	BOXOIL - COMERCIO DE COMBUSTIVEIS LDA.	9.350,00					9.350,00
	12230	BOXOIL - COMERCIO DE COMBUSTIVEIS LDA.		9.350,00				9.350,00
	12554	JOSE ARMANDO FERREIRA BRANCO - EMPREENDIMENTOS TURISTICOS UNIPessoal, LDA.	350,00					350,00
	12554	JOSE ARMANDO FERREIRA BRANCO - EMPREENDIMENTOS TURISTICOS UNIPessoal, LDA.		350,00				350,00
	508	DANIEL FERNANDES DOS PRAZERES	13.200,00					13.200,00
	508	DANIEL FERNANDES DOS PRAZERES		13.200,00				13.200,00
	941	MUNDOTEXTIL- INDUSTRIA TEXTEIS, S.A.		11.115,00				11.115,00
	941	MUNDOTEXTIL- INDUSTRIA TEXTEIS, S.A.	11.115,00					11.115,00
	1337	JOSE FERNANDO LEITE MENDES		8.501,76				8.501,76
	1337	JOSE FERNANDO LEITE MENDES	8.501,76					8.501,76
	3092	BENJAMIM DE FARIA		4.800,00				4.800,00
	3092	BENJAMIM DE FARIA	4.800,00					4.800,00
		A TRANSPORTAR ...		26.447,36				26.447,36

ENTIDADE		OPERAÇÕES DE TESOUREARIA				DATA	ANO	PAGINA
MUN. VIZUELA		Período: 2015/01/01 a 2015/12/31				2016/03/23	2015	2
COD. CONTA	TERCEIRO	DESIGNAÇÃO	SALDO DA GERÊNCIA ANTERIOR		MOVIMENTO ANUAL		SALDO PARA A GERÊNCIA SEGUINTE	
			DEVEDOR	CREDDOR	DEBITO	CREDITO	DEVEDOR	CREDDOR
		TRANSPORTE ...		26.447,36				26.447,36
	11930	JOAQUIM PEIXOTO CONSTRUCOES LDA.		5.000,00				5.000,00
	11930	JOAQUIM PEIXOTO CONSTRUCOES LDA.	5.000,00				5.000,00	
24		ESTADO E OUTROS ENTES PÚBLICOS	48.891,81		728.822,63	728.175,20		48.244,38
24.2		Retenção de impostos sobre rendimentos	24.679,88		316.244,12	315.654,02		24.089,78
24.2.1		IRS - Trabalho dependente	21.641,00		279.843,00	279.312,00		21.110,00
24.2.2		IRS - Trabalho independente	1.044,10		10.397,34	10.321,24		968,00
24.2.4		IRS - Prediais	606,78		5.600,90	5.488,55		494,43
24.2.5		IRS - Pensões	31,00		101,00	70,00		
24.2.6		IRC - Prediais			1.818,88	1.931,23		112,35
24.2.7		IRS - Sobretaxa extraordinária DE IRS	1.357,00		18.483,00	18.531,00		1.405,00
24.5		Contribuições para a Segurança Social	24.211,93		412.578,51	412.521,18		24.154,60
24.5.1		Caixa Geral Aposentações - CGA	15.282,56		197.967,43	197.691,86		15.006,99
24.5.1.01		CGA - Descontos s/vencimentos - Funcionários 10ª	15.282,56		197.967,43	197.691,86		15.006,99
24.5.2		Assistência aos Servidores do Estado - ADSE			97.785,34	97.785,34		
24.5.2.01		ADSE - Descontos dos funcionários			97.785,34	97.785,34		
24.5.3		CRSS - Centro Regional de Segurança Social	8.929,37		116.825,74	117.043,98		9.147,61
24.5.3.01		CRSS - Descontos dos funcionários	8.929,37		116.825,74	117.043,98		9.147,61
26		OUTROS DEVEDORES E CREDDORES		1.032.170,80	855.228,92	735.185,88		912.127,76
26.1		Fornecedores de imobilizado	769.846,27		357.410,91	335.074,42		747.509,78
26.1.2		Fornecedores de imobilizado c/ garantias	769.846,27		357.410,91	335.074,42		747.509,78
26.1.2.1		Fornecedores de imobilizado - Individual	769.359,94		357.410,91	335.074,42		747.023,45
	6	PEDRO MOREIRA & CIA LDA		9.561,09				9.561,09
	6	PEDRO MOREIRA & CIA LDA	9.500,04				9.500,04	
	13	XAVIER DE FREITAS - MATERIAIS DE CONSTRUÇÃO, LDA.		4.892,60				4.892,60
	13	XAVIER DE FREITAS - MATERIAIS DE CONSTRUÇÃO, LDA.	4.892,60				4.892,60	
	15	CONSTRUCOES AMOREIRA - ABILIO MANUEL BARBOSA MOREIRA, LDA	3.171,83				3.171,83	
	15	CONSTRUCOES AMOREIRA - ABILIO MANUEL BARBOSA MOREIRA, LDA		3.171,83				3.171,83
	16	M. COUTO ALVES, SA	332.672,70				332.672,70	
	16	M. COUTO ALVES, SA		356.764,58		6.616,98		363.381,56
	106	ELECTRO INSTALADORES MARTINS & MARQUES	7.711,80				7.711,80	
	106	ELECTRO INSTALADORES MARTINS & MARQUES		7.711,80				7.711,80
	273	CANDIDO JOSE RODRIGUES, SA	50.495,58			4.656,17		55.151,75
	273	CANDIDO JOSE RODRIGUES, SA		69.395,01		17.296,77		86.691,78
	314	A.A. FERREIRA - SERRALHARIA, LDA		106,50				106,50
	322	OASIS PLANTAS DE JOSE CARLOS DA SILVA MENDES		3.301,90		12.264,15		15.566,05
	322	OASIS PLANTAS DE JOSE CARLOS DA SILVA MENDES			12.264,15			12.264,15
	396	NACIONAL OFFICE - EQUIPAMENTOS DE ESCRITORIO		349,45				349,45
	396	NACIONAL OFFICE - EQUIPAMENTOS DE ESCRITORIO	349,45				349,45	
	493	ALBERTO COUTO ALVES SA		27.237,56				27.237,56
	493	ALBERTO COUTO ALVES SA	27.237,56					27.237,56
	495	AMANDIO FERNANDES		674,00				674,00
	495	AMANDIO FERNANDES	224,00				224,00	
	517	JOAQUIM FERNANDO DA SILVA	1.334,78				1.334,78	
	517	JOAQUIM FERNANDO DA SILVA		1.334,78				1.334,78
	519	HIGINO PINHEIRO E IRMAO, LDA		4.319,35				4.319,35
	519	HIGINO PINHEIRO E IRMAO, LDA	4.319,35				4.319,35	
	523	RODRIGUES & CAMACHO, LDA.		5.901,49		14.610,02		20.511,51
	523	RODRIGUES & CAMACHO, LDA.	5.901,49				5.901,49	
	525	ELIAS MOREIRA MONTEIRO, LDA		11.425,62				11.425,62
	525	ELIAS MOREIRA MONTEIRO, LDA	11.425,62				11.425,62	
	588	CARPINTARIA JOSE & ANTONIO COELHO, LDA		285,00				285,00
	588	CARPINTARIA JOSE & ANTONIO COELHO, LDA	285,00				285,00	
	590	EDINORTE- EDIFICACOES NORTENHAS, SA		38.240,91				38.240,91
	590	EDINORTE- EDIFICACOES NORTENHAS, SA	38.240,91				38.240,91	
	633	CAMPOS SILVA, LDA		11.782,52				11.782,52
		A TRANSPORTAR ...		844.699,11	1.086.233,54	1.063.249,62		821.715,19



ENTIDADE		OPERAÇÕES DE TESOUREARIA				DATA	ANO	PAGINA
MUN.VIZZLA		Período: 2015/01/01 a 2015/12/31				2016/03/23	2015	
COD. CONTA	TERCEIRO	DESIGNAÇÃO	SALDO DA GERÊNCIA ANTERIOR		MOVIMENTO ANUAL		SALDO PARA A GERÊNCIA SEGUINTE	
			DEVEDOR	CREDOR	DEBITO	CREDITO	DEVEDOR	CREDOR
		TRANSPORTE ...		844.699,11	1.086.233,54	1.063.249,62		821.715,19
	633	CAMPOS SILVA, LDA	11.782,52				11.782,52	
	966	PAULO JOSE CALDAS DA SILVA - VIZBLTACO		55,80				55,80
	1065	AMANDIO FERNANDES SOCIEDADE UNIPESSOAL LDA	5.235,70				5.235,70	
	1065	AMANDIO FERNANDES SOCIEDADE UNIPESSOAL LDA		8.070,61				8.070,61
	1551	ANTONIO OLIVEIRA MACEDO	664,00				664,00	
	1551	ANTONIO OLIVEIRA MACEDO		664,00				664,00
	1746	JOAQUIM GUIMARAES - CALCETEIRO UNIPESSOAL, LDA		1.649,87				1.649,87
	1746	JOAQUIM GUIMARAES - CALCETEIRO UNIPESSOAL, LDA	1.649,87				1.649,87	
	1770	N.V.E. - ENGENHARIAS, LDA.		44.065,69		16.557,46		60.623,15
	1770	N.V.E. - ENGENHARIAS, LDA.	10.749,43				10.749,43	
	1771	BBFEBAL - SOCIEDADE DE CONSTRUCOES, S.A.		152.720,37				152.720,37
	1771	BBFEBAL - SOCIEDADE DE CONSTRUCOES, S.A.	152.720,37				152.720,37	
	1772	TMO - TERRAPLANAGENS MIGUEL OLIVEIRA, UNIPESSOAL LDA		278.674,44				278.674,44
	1772	TMO - TERRAPLANAGENS MIGUEL OLIVEIRA, UNIPESSOAL LDA	278.674,42				278.674,42	
	1959	CARI - CASIMIRO RIBEIRO & FILHOS, LDA		69.706,04				69.706,04
	1959	CARI - CASIMIRO RIBEIRO & FILHOS, LDA	60.872,87				60.872,87	
	2857	QT- CONSTRUCAO E ENGENHARIA, LDA		478,80				478,80
	2857	QT- CONSTRUCAO E ENGENHARIA, LDA	478,80				478,80	
	3230	ADRIANO - SOCIEDADE DE EMPREITADAS, SA		1.228,81				1.228,81
	3230	ADRIANO - SOCIEDADE DE EMPREITADAS, SA	1.228,81				1.228,81	
	3269	RAPOSO & JOAO GOMES, SA	2.170,89				2.170,89	
	3269	RAPOSO & JOAO GOMES, SA		2.170,89				2.170,89
	3471	ALEXANDRE BARBOSA BORGES, SA		29.774,33		3.588,16		33.362,49
	3471	ALEXANDRE BARBOSA BORGES, SA	9.705,91		23.656,58		33.362,49	
	3990	CASATS - ENGENHARIA E CONSTRUÇÃO S.A.		35.641,60				35.641,60
	3990	CASATS - ENGENHARIA E CONSTRUÇÃO S.A.	35.641,60				35.641,60	
	4167	SA MACHADO & FILHOS SA	41.135,09				41.135,09	
	4167	SA MACHADO & FILHOS SA		41.135,09				41.135,09
	4326	SANTANA E CA, S.A.	138.333,08		11.847,53		150.180,61	
	4326	SANTANA E CA, S.A.		150.180,61			150.180,61	
	5108	ANTONIO FERNANDES SOUSA & IRMAOS LDA	4.760,00				4.760,00	
	5108	ANTONIO FERNANDES SOUSA & IRMAOS LDA		4.760,00				4.760,00
	5621	GSO - GESTAO E SEGURANCA DE OBRAS, LDA.			14.900,47		14.900,47	
	5621	GSO - GESTAO E SEGURANCA DE OBRAS, LDA.		17.350,47				17.350,47
	5737	CORBELC - COMERCIAL TECNICA DE ILUMINACAO E ENERGIA LDA	5.424,54		15.969,18		21.393,72	
	5737	CORBELC - COMERCIAL TECNICA DE ILUMINACAO E ENERGIA LDA		8.281,68		13.112,04	21.393,72	
	5998	TERRAMAC, LDA	68.019,35				68.019,35	
	5998	TERRAMAC, LDA		68.019,36		46.916,28	114.935,64	
	6514	JOSE DA COSTA COSTEIRA E FILHOS, LDA.	70.014,69				70.014,69	
	6514	JOSE DA COSTA COSTEIRA E FILHOS, LDA.		70.014,69			70.014,69	
	6523	ANTONIO DA SILVA CUNHA	950,68				950,68	
	6523	ANTONIO DA SILVA CUNHA		950,68			950,68	
	6925	ARTECANTER		3.120,29		589,61	3.709,90	
	6925	ARTECANTER	3.120,29				3.120,29	
	7264	JOSE FERNANDO BARBOSA DA SILVA		1.119,22			1.119,22	
	7264	JOSE FERNANDO BARBOSA DA SILVA	1.119,22				1.119,22	
	7449	O FELIZ - METALMECANICA, LDA		4.464,26			4.464,26	
	7449	O FELIZ - METALMECANICA, LDA	4.464,26				4.464,26	
	7958	ANTONIO MENDES FREITAS		197,44			197,44	
	7958	ANTONIO MENDES FREITAS	197,44				197,44	
	8518	MANUEL ANTONIO LOPES PEDROSA	699,70				699,70	
	8518	MANUEL ANTONIO LOPES PEDROSA		699,70			699,70	
	9014	AMBIFLORA - SERVICOS DE SILVICULTURA E EXPLORACAO FLORESTAL, LDA		10.079,41		4.880,00	14.959,41	
	9014	AMBIFLORA - SERVICOS DE SILVICULTURA E EXPLORACAO FLORESTAL, LDA	6.603,78		8.355,63		14.959,41	
	9461	SERRALHARIA MARCO ABREU - NÃO UTILIZAR	475,00				475,00	
		A TRANSPORTAR ...		844.699,11	1.086.233,54	1.063.249,62		821.715,19

ENTIDADE		OPERAÇÕES DE TESOUREARIA					DATA	ANO	PÁGINA
MUN.VIZELA		Período: 2015/01/01 a 2015/12/31					2016/03/23	2015	4
COD. CONTA	TERCEIRO	DESIGNAÇÃO	SALDO DA GERÊNCIA ANTERIOR		MOVIMENTO ANUAL		SALDO PARA A GERÊNCIA SEGUINTE		
			DEVEDOR	CRETOR	DEBITO	CREDITO	DEVEDOR	CRETOR	
		TRANSPORTE ...		844.699,11	1.086.233,54	1.063.249,62		821.715,19	
	9461	SERRALHARIA MARCO ABREU - NÃO UTILIZAR		475,00				475,00	
	9980	BLONORTE-BLOQUEIRA E MATERIAIS DE CONSTRUÇÃO, LDA		6.508,84				6.508,84	
	9980	BLONORTE-BLOQUEIRA E MATERIAIS DE CONSTRUÇÃO, LDA	1.979,82		4.529,02		6.508,84		
	10238	ANTONIO FERREIRA & PINTO, CONSTRUÇÕES, LDA	788,00				788,00		
	10238	ANTONIO FERREIRA & PINTO, CONSTRUÇÕES, LDA		788,00				788,00	
	10684	FERNANDO SILVA & C, LDA		491,73				491,73	
	10684	FERNANDO SILVA & C, LDA	491,73				491,73		
	11335	PAULO BARROSO - TERRAPLANAGENS - SOC.UNIP., LDA	66.276,84		35.243,11		101.519,95		
	11335	PAULO BARROSO - TERRAPLANAGENS - SOC.UNIP., LDA		101.598,33		11.583,45		113.181,78	
	11337	CONSTRUÇÕES TABUADELO, LDA.		104.775,57		12.639,72		117.415,29	
	11337	CONSTRUÇÕES TABUADELO, LDA.	27.915,73		11.314,80		39.230,53		
	11732	ANTONIO VAZ FERNANDES & FILHOS, LDA		2.667,98				2.667,98	
	11732	ANTONIO VAZ FERNANDES & FILHOS, LDA	1.824,43		843,55		2.667,98		
	11999	ENGCREL - CONSTRUÇÃO E REABILITAÇÃO DE EDIFÍCIOS LDA	11.102,46				11.102,46		
	11999	ENGCREL - CONSTRUÇÃO E REABILITAÇÃO DE EDIFÍCIOS LDA		21.147,13				21.147,13	
	12205	INMETRO CONSTRUÇÕES, LDA	39.859,51		20.188,50		60.048,01		
	12205	INMETRO CONSTRUÇÕES, LDA		130.600,09				130.600,09	
	12233	MARTINS DA CRUZ & CRUZ, S.A.	6.044,29				6.044,29		
	12233	MARTINS DA CRUZ & CRUZ, S.A.		6.044,29				6.044,29	
	12776	PREDITAIPAS - CONSTRUÇÕES, LDA	7.037,40				7.037,40		
	12776	PREDITAIPAS - CONSTRUÇÕES, LDA		7.037,40				7.037,40	
	13108	NICOLAU MACEDO, LDA	14.092,07				14.092,07		
	13108	NICOLAU MACEDO, LDA		28.209,39				28.209,39	
	13109	CANDIDO JOSE RODRIGUES II RENEWABLES, S.A.		47.816,20				47.816,20	
	13109	CANDIDO JOSE RODRIGUES II RENEWABLES, S.A.	9.356,49				9.356,49		
	13115	ENRSINGULAR, LDA	14.212,05		13.809,52		28.021,57		
	13115	ENRSINGULAR, LDA		42.936,18				42.936,18	
	13314	CORRECTA- CONSTRUÇÕES, LDA		32.842,63				32.842,63	
	13314	CORRECTA- CONSTRUÇÕES, LDA	26.292,63				26.292,63		
	13815	DOMINGOS PEDROSA BARRETO, LDA		7.117,59				7.117,59	
	13815	DOMINGOS PEDROSA BARRETO, LDA	7.117,59				7.117,59		
	13870	AYT II - ENGENHARIAS, LDA		50.810,37		9.710,82		60.521,19	
	13870	AYT II - ENGENHARIAS, LDA	21.354,50		33.915,87		55.270,37		
	13956	ELEVOLUTION - ENGENHARIA, S.A.		14.930,25			14.930,25		
	13956	ELEVOLUTION - ENGENHARIA, S.A.		13.690,08		14.623,21		28.313,29	
	13957	NOGUEIRA E MARTINS LDA.	13.690,08				13.690,08		
	13957	NOGUEIRA E MARTINS LDA.		23.504,55			23.504,55		
	14055	RUMO COORDENADO LDA		23.504,55		7.507,50		31.012,05	
	14061	OSCAR JOSE GOMES DA COSTA - SOC. UNIPESSOAL LDA.		400,25		400,25		400,25	
	14061	OSCAR JOSE GOMES DA COSTA - SOC. UNIPESSOAL LDA.		37.258,74		29.799,51		67.058,25	
	14146	ANDREIA E ALVES LDA.	19.808,62		17.450,11		37.258,73		
	14146	ANDREIA E ALVES LDA.		14.900,00		29.852,00		44.752,00	
	14339	PERFIL ENIGMATICO - ENGENHARIA E CONSTRUÇÃO LDA.		44.752,00			44.752,00		
	14339	PERFIL ENIGMATICO - ENGENHARIA E CONSTRUÇÃO LDA.		24.730,99			24.730,99		
	14341	ARLINDO CORREIA & FILHOS SA		14.960,94		9.770,05		24.730,99	
	14341	ARLINDO CORREIA & FILHOS SA	2.560,24		711,60		3.271,84		
	14512	M.P.FERNANDES- OBRAS ESPECIALIDADES DE CONSTRUÇÃO SOC. UNIPESSOAL LDA		3.271,84				3.271,84	
	14512	M.P.FERNANDES- OBRAS ESPECIALIDADES DE CONSTRUÇÃO SOC. UNIPESSOAL LDA		18.027,23				18.027,23	
	14517	QUALIFICA - REABILITAÇÃO E CONSTRUÇÃO DE EDIFÍCIOS LDA.	3.270,15		14.757,08		18.027,23		
	14517	QUALIFICA - REABILITAÇÃO E CONSTRUÇÃO DE EDIFÍCIOS LDA.		1.970,00		3.532,00		5.502,00	
	15005	SATINRAMETAU - METALMECANICA LDA		15.395,26				15.395,26	
	15006	GLOBAL STADIUM, LDA		4.680,00			4.680,00		
	15079	SCHMITT SOHN- ELEVADORES		4.680,00				4.680,00	
	15079	SCHMITT SOHN- ELEVADORES							
		A TRANSPORTAR ...		844.699,11	1.086.233,54	1.063.249,62		821.715,19	

ENTIDADE		OPERAÇÕES DE TESOURARIA				DATA	ANO	PAGINA
NUN.VIZELA		Período: 2015/01/01 a 2015/12/31				2016/03/23	2015	5
COD. CONTA	TERCEIRO	DESIGNAÇÃO	SALDO DA GERÊNCIA ANTERIOR		MOVIMENTO ANUAL		SALDO PARA A GERÊNCIA SEQUINTE	
			DEVEDOR	CREADOR	DEBITO	CREDITO	DEVEDOR	CREADOR
		TRANSPORTE ...		844.699,11	1.086.233,54	1.063.249,62		821.715,19
26.1.2.2	15828	BEFEGAL II, LDA		177.086,14		50.876,64		227.962,78
	15991	PAVIRESINA - UNIPESSOAL, LDA.		347,70				347,70
	16716	PEREITO LOSANGO - CONSTRUÇÃO DE EDIFICIOS - UNIPESSOAL, LDA.				3.817,80		3.817,80
		Fornecedores de imobilizado - Agregada		486,33				486,33
	6	PEDRO MORRIRA & CIA LDA	17.009,65				17.009,65	
	6	PEDRO MORRIRA & CIA LDA		17.009,65				17.009,65
	13	XAVIER DE FREITAS - MATERIAIS DE CONSTRUCAO, LDA.		486,33				486,33
	14	BRICANTEL - COMERCIO DE MATERIAL ELECTRICO DE BRAGANÇA, LDA.	70,50				70,50	
	14	BRICANTEL - COMERCIO DE MATERIAL ELECTRICO DE BRAGANÇA, LDA.		70,50				70,50
	15	CONSTRUCOES AMOREIRA - ABILIO MANUEL BARBOSA MOREIRA, LDA		15.525,78				15.525,78
	15	CONSTRUCOES AMOREIRA - ABILIO MANUEL BARBOSA MOREIRA, LDA	15.525,78				15.525,78	
	16	M. COUTO ALVES, SA		49.124,06				49.124,06
	16	M. COUTO ALVES, SA	49.124,06				49.124,06	
	106	ELECTRO INSTALADORES MARTINS & MARQUES	5.351,75				5.351,75	
	106	ELECTRO INSTALADORES MARTINS & MARQUES		5.351,75				5.351,75
	468	GONCALVES E FILHOS LDA	883,24				883,24	
	468	GONCALVES E FILHOS LDA		883,24				883,24
	493	ALBERTO COUTO ALVES SA	9.187,97				9.187,97	
	493	ALBERTO COUTO ALVES SA		9.187,97				9.187,97
	517	JOAQUIM FERNANDO DA SILVA	9.289,92				9.289,92	
	517	JOAQUIM FERNANDO DA SILVA		9.289,92				9.289,92
	519	HIGINO PINHEIRO E IRMAO, LDA	1.744,32				1.744,32	
	519	HIGINO PINHEIRO E IRMAO, LDA		1.744,32				1.744,32
	523	RODRIGUES & CAMACHO, LDA.		10.597,94				10.597,94
	523	RODRIGUES & CAMACHO, LDA.	10.597,94				10.597,94	
	525	ELIAS MOREIRA MONTEIRO, LDA	4.177,05				4.177,05	
	525	ELIAS MOREIRA MONTEIRO, LDA		4.177,05				4.177,05
	1065	AMANDIO FERNANDES SOCIEDADE UNIPESSOAL LDA		4.292,90				4.292,90
	1065	AMANDIO FERNANDES SOCIEDADE UNIPESSOAL LDA	4.292,90				4.292,90	
	1770	N.V.E. - ENGENHARIAS, LDA.	7.664,39				7.664,39	
	1770	N.V.E. - ENGENHARIAS, LDA.		7.664,39				7.664,39
	3471	ALEXANDRE BARBOSA BORGES, SA		518,05				518,05
	3471	ALEXANDRE BARBOSA BORGES, SA	518,05				518,05	
26.2		Pessoal		46,37				46,37
26.2.9		Outras operações com o pessoal		46,37				46,37
26.2.9.3		Custas de execuções fiscais - funcionários		46,37				46,37
26.3		Sindicatos		551,00	6.359,94	6.311,85		502,91
26.3.2		STAL - Sindicato Trab. Autarquias Locais		406,77	4.699,84	4.673,39		380,32
26.3.3		STAPPN - Sind. Trab. Func. Pub. do Norte		137,53	1.563,54	1.537,86		111,85
26.3.4		STABE - Sind. Técnicos, Administrativos e Auxiliar		6,70	96,56	100,60		10,74
26.8		Devedores e credores diversos		261.727,16	491.458,07	393.799,61		164.068,70
26.8.2		Devedores de transferências p/as autarquias locais		921,93				921,93
26.8.2.4		Censos		921,93				921,93
26.8.5		Credores pela cobrança de taxas		2.820,19	188,21	195,66		2.827,64
26.8.5.3		Publicações no jornal		2.812,40				2.812,40
26.8.5.8		Direcção Geral de Florestas		7,79	188,21	195,66		15,24
26.8.5.8.01		Exame carta de caçador			3,81	3,81		
26.8.5.8.04		Renovação dentro do prazo		7,54	163,68	156,16		0,02
26.8.5.8.05		Renovação fora do prazo			14,97	29,94		14,97
26.8.5.8.10		Impressos carta de caçador		0,25	4,50	4,50		0,25
26.8.5.8.11		Impressos licenças de caça			1,25	1,25		
26.8.6		Devedores e Credores Diversos		1.446,48	7.842,19	7.150,14		754,43
		A TRANSPORTAR ...		849.524,93	1.092.781,69	1.069.757,13		826.500,37

ENTIDADE		OPERAÇÕES DE TESOUREARIA				DATA	ANO	PÁGINA
MUN. VIZELA		Período: 2015/01/01 a 2015/12/31				2016/03/23	2015	6
COD. CONTA	TERCEIRO	DESIGNAÇÃO	SALDO DA GERÊNCIA ANTERIOR		MOVIMENTO ANUAL		SALDO PARA A GERÊNCIA SEGUINTE	
			DEVEDOR	CREADOR	DEBITO	CREDITO	DEVEDOR	CREADOR
TRANSPORTE ...				849.524,93	1.092.781,69	1.069.757,13		826.500,37
26.8.6.02		Descontos Judiciais		1.105,75	6.389,37	5.652,65		369,03
26.8.6.04		VISTORIA ESPECIFICADA-S.N.B./AUTOR.NAC.PROT.CIVIL		249,40				249,40
26.8.6.05		ATAM		67,76	869,21	877,11		75,66
26.8.6.11		Cofre previdencia funcionarios e agentes do Estado		8,95	107,40	107,40		8,95
26.8.6.12		SERVICOS ESTRANGEIROS E FRONTEIRAS		14,62		21,93		36,55
26.8.6.15		ESPAÇO CIDADÃO VIZELA - RECEITA DE INT			472,50	472,50		
26.8.6.16		ESPAÇO CIDADÃO VIZELA - RECEITA PARA A AMA			3,71	18,55		14,84
26.8.9		Credores Diversos - Outros		256.538,56	483.427,67	386.453,81		159.564,70
26.8.9.10		RETENÇÃO POR DÍVIDAS FINANÇAS/PENHORAS		127.764,07	67.010,49	16.539,24		77.292,82
	5276	VIZELGRAF - ARTES GRAFICAS, LDA		19,74				19,74
	5737	CORBEUC - COMERCIAL TECNICA DE ILUMINACAO E ENERGIA LDA			16.539,24	16.539,24		
	11999	ENGCRBL - CONSTRUÇÃO E REABILITAÇÃO DE EDIFÍCIOS LDA		3.836,39				3.836,39
	12205	INMETRO CONSTRUCOES, LDA		123.907,94	50.471,25			73.436,69
26.8.9.11		Retenção por penhora judicial			245.661,38	250.161,38		4.500,00
	415	UNIÃO DESPORTIVA CULTURAL SANTO ADRIÃO				4.500,00		4.500,00
	734	AMAVE - ASSOCIAÇÃO DE MUNICIPIOS DO VALE DO AVE			245.661,38	245.661,38		
26.8.9.2		RETENCAO DE DIVIDAS A SEG. SOCIAL/PENHORAS		128.275,69	168.845,55	117.842,94		77.273,08
	322	OASIS PLANTAS DE JOSE CARLOS DA SILVA MENDES			110.733,80	110.733,80		
	7734	ASS.PAIS ENC.ED.DOS ALUNOS DA EBI/J.I.MARIA DE LURDES SAMPAIO E MBLO,STO ADRIÃO			7.109,14	7.109,14		
	11999	ENGCRBL - CONSTRUÇÃO E REABILITAÇÃO DE EDIFÍCIOS LDA		3.836,39				3.836,39
	12205	INMETRO CONSTRUCOES, LDA		123.907,94	50.471,25			73.436,69
	13287	LINHAS DO AGRESTE, CARPINTARIA UNIPESSOAL, LDA		531,36	531,36			
26.8.9.3		Credores por penhoras ministerio finanças			1.910,25	1.910,25		
26.8.9.8		Cancelamento de cheques em transito		498,80				498,80
TOTAL ...				1.107.509,97	1.584.051,55	1.463.361,08		986.819,50

Em \_\_\_\_ de \_\_\_\_ de \_\_\_\_

Em \_\_\_\_ de \_\_\_\_ de \_\_\_\_

ANEXOS ÀS DEMONSTRAÇÕES FINANCEIRAS

---

Prestação de Contas 2015

*[Handwritten signature]*

*[Handwritten signature]*

*[Handwritten signature]*

*[Handwritten signature]*

*[Handwritten signature]*

*[Handwritten mark]*

*[Handwritten signature]*



## 8. ANEXOS ÀS DEMONSTRAÇÕES FINANCEIRAS

As notas a seguir apresentadas encontram-se de acordo com o ponto 8 do POCAL.

### 8.1. – CARACTERIZAÇÃO DA ENTIDADE

#### 8.1.1. – Identificação

Denominação: Município de Vizela

N.º Contribuinte: 505 985 217

Sede: Praça do Município 522 – 4815-013 Vizela

Caracterização Jurídica: Pessoa Coletiva de Direito Público

Atividade Principal: 84113 – Administração Local

Regime Financeiro: Autonomia Financeira / Administrativa

Data de Constituição: 01/09/1998

#### 8.1.2. – Legislação

O Município de Vizela foi criado pela Lei n.º 63/98, de 1 de setembro, encontrando-se desde aquela data e até ao início de funções dos órgãos eleitos a 16 de dezembro de 2001, sujeito ao regime de instalação de novos municípios – Lei n.º 48/99, de 16 de junho.


Com as eleições Autárquicas de dezembro de 2001, e a instituição dos respetivos órgãos democraticamente eleitos, tornou-se imperioso proceder à efetivação da organização dos serviços municipais de acordo com o quadro legal existente.

Foi desta forma concebida a estrutura orgânica capaz de dar resposta às estratégias de desenvolvimento que Vizela exigia, quer de forma a dar resposta aos problemas dos munícipes quer no sentido da execução dos investimentos programados.

Assim, foi aprovada em sessão ordinária de 26.04.2002 pela Assembleia Municipal sob proposta da Câmara Municipal de Vizela, que por sua vez a aprovou em reunião de 12.04.2002, a organização dos serviços municipais e respetivo quadro de pessoal.

O Decreto-Lei n.º 305/2009, de 23 de outubro, estabeleceu um novo enquadramento jurídico da organização dos serviços das Autarquias Locais. A consolidação da autonomia do Poder Local democrático nas últimas décadas, traduzida na descentralização de atribuições, em diversos domínios, para as Autarquias Locais, pressupõe uma organização dos serviços autárquicos em moldes que lhes permitam dar uma melhor resposta às solicitações decorrentes das suas novas atribuições e competências. O artigo 19.º do diploma acima mencionado estabeleceu que os Municípios deviam promover a reorganização dos seus serviços até 31 de dezembro de 2010.

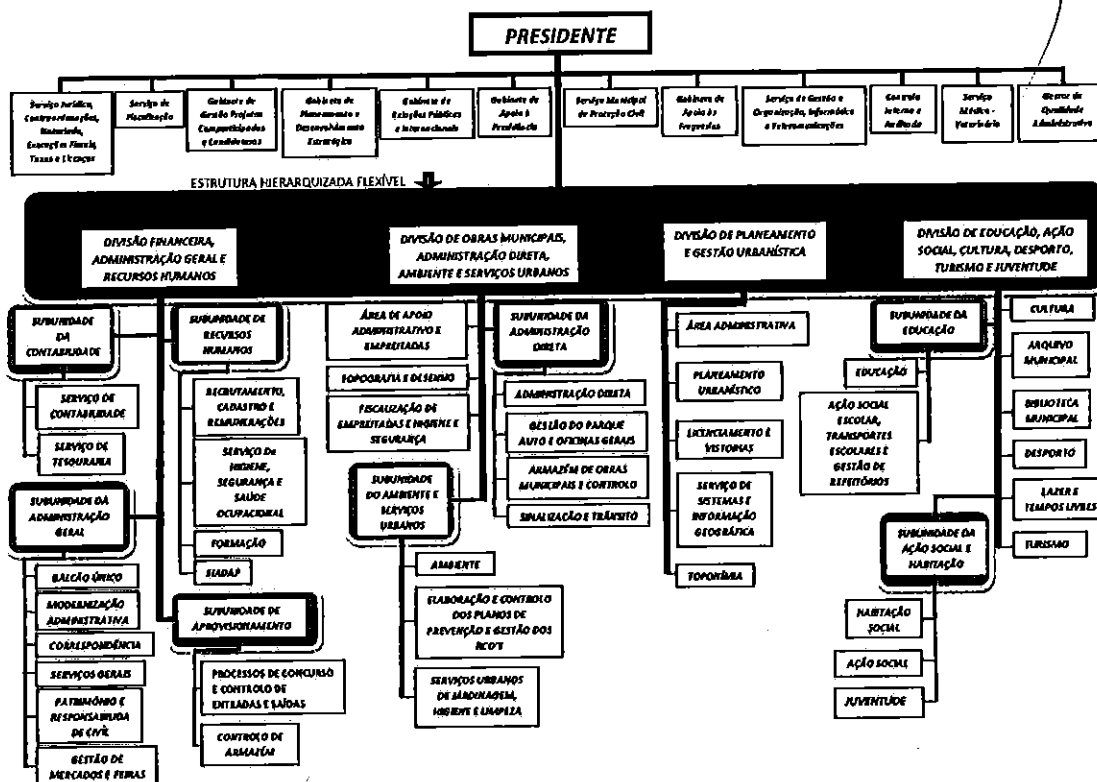
O diploma atrás referido estipula que compete à Assembleia Municipal, sob proposta da Câmara Municipal, a aprovação do modelo de estrutura orgânica e da estrutura nuclear, definindo as correspondentes unidades



- q) Subunidade da Contabilidade (SC);
- r) Subunidade da Administração Geral (SAG);
- s) Subunidade do Aprovisionamento (AS);
- t) Subunidade Orgânica de Recursos Humanos (SORH);
- u) Subunidade da Administração Direta (SAD);
- v) Subunidade do Ambiente e Serviços Urbanos (SASU);
- w) Subunidade da Educação (SE);
- x) Subunidade da Ação Social e Habitação (SASE).

*[Handwritten signatures and initials]*

**Organograma:**



Da análise da estrutura organizativa real, existente à data da realização deste relatório, das quatro divisões existentes, apenas a Divisão de Planeamento e Gestão Urbanística está provida de Chefe de Divisão.

Do total de lugares providos, 55,51% são referentes a pessoal assistente operacional que somando aos 27,97% dos assistentes técnicos, totaliza 83,48%. Os restantes 16,52%, representam o provimento de técnicos superiores, coordenadores técnicos, fiscais municipais, especialistas e técnicos informáticos.

orgânicas nucleares, bem como o número máximo de unidades orgânicas flexíveis, subunidades orgânicas, equipas multidisciplinares e equipas de projeto.

Por seu turno, o Município de Vizela tem como uma das suas prioridades estratégicas promover a modernização da administração municipal como elemento fundamental para uma governação autárquica qualificada e para uma maior eficiência na prestação dos serviços aos cidadãos. O objetivo do Regulamento da Organização dos Serviços Municipais é promover uma administração municipal mais eficiente e modernizada, que contribua para a melhoria das condições de exercício da missão e das atribuições do Município.

A atual estrutura orgânica foi aprovada em reunião de Câmara de 13 de dezembro de 2012 e por deliberação da Assembleia Municipal de 28 de dezembro de 2012.

### 8.1.3. – Estrutura Organizacional Efetiva

O despacho n.º 827/2013, publicado no Diário da República, 2.ª série – n.º 10, de 15 de janeiro, estabeleceu a Reorganização dos Serviços do Município de Vizela.

A moldura organizacional aprovada foi a seguinte:

- Modelo Estrutura Orgânica – Estrutura Hierarquizada
- Número máximo de Unidades Orgânicas Flexíveis – 4
- Número máximo de Subunidades Orgânicas – 8

O Município de Vizela estrutura-se em torno das seguintes unidades orgânicas flexíveis, de assessoria e apoio:

- a) Gabinete de Apoio à Presidência (GAP)
- b) Relações Públicas e Internacionais (RPI);
- c) Gabinete de Projeto e Planeamento Estratégico (GPPE);
- d) Gabinete de Gestão de Projetos Comparticipados e Candidaturas (GGPCC);
- e) Gabinete de Apoio às Freguesias (GAF);
- f) Serviço Jurídico, Contraordenações, Notariado, Execuções Fiscais, Taxas e Licenças (SJCNEFTL);
- g) Serviço Municipal de Proteção Civil (SMPC);
- h) Serviço Médico Veterinário (SMV);
- i) Serviço de Fiscalização (SF);
- j) Serviço de Gestão e Organização, Informática e Telecomunicações (SGIT);
- k) Controlo Interno e Auditoria (CIA);
- l) Gestor de Qualidade Administrativa (GQA);
- m) Divisão Financeira, Administração Geral e Recursos Humanos (DFAGRH);
- n) Divisão de Obras Municipais, Administração Direta, Ambiente e Serviços Urbanos (DOMADASU);
- o) Divisão de Planeamento e Gestão Urbanística (DPGU);
- p) Divisão de Educação e Ação Social, Cultura, Desporto, Turismo e Juventude (DEASCDTI);



Grupo Profissional	Lugares				
	Previstos		Providos		%
	Nº	%	Nº	%	
Dirigentes/Chefias	0	0,00	0	0,00	0,00
Direção Intermédia	1	0,38	1	0,42	100,00
Técnico Superior	27	10,27	26	11,02	96,30
Coordenador Técnico	2	0,76	2	0,85	100,00
Assistente Técnico	70	26,62	66	27,97	94,29
Encarregado Operacional	4	1,52	3	1,27	75,00
Assistente Operacional	151	57,41	131	55,51	86,75
Especialista/Informática	4	1,52	3	1,27	75,00
Técnico/Informática	1	0,38	1	0,42	100,00
Fiscal Municipal	3	1,14	3	1,27	100,00
Professores AEC'S	0	0,00	0	0,00	0,00
<b>Total</b>	<b>263</b>	<b>100,00</b>	<b>236</b>	<b>100,00</b>	<b>89,73</b>

#### 8.1.4. – Descrição Sumária das Atividades

O Município de Vizela é uma autarquia local cujas atividades são direcionadas à concretização das atribuições que lhe estão legalmente conferidas pela Lei n.º 75/2013, de 12 de setembro, através do exercício das respetivas competências, designadamente, de consulta, de planeamento, de investimento, de gestão, de licenciamento e controlo prévio e de fiscalização.

No cumprimento das respetivas competências o Município de Vizela, por si só ou em articulação com outras entidades públicas ou privadas, promove e salvaguarda os interesses da respetiva população, desenvolvendo atividades nos domínios do equipamento rural e urbano, dos transportes e comunicações, da educação, do património, cultura e ciência, dos tempos livres e desporto, da ação social, da habitação, da proteção civil, do ambiente e saneamento básico, da defesa do consumidor, da promoção do desenvolvimento, do ordenamento do território e urbanismo, da cooperação.

**8.1.5. – Após as eleições autárquicas em 29 de setembro de 2013, o executivo camarário, eleito para o mandato 2013-2017, teve a seguinte composição:**

**Presidente: Dinis Manuel da Silva Costa**

Ação Social, Ambiente, Proteção Civil, Toponímia, Freguesias, Turismo, Desenvolvimento Estratégico, Modernização Administrativa, Novas Tecnologias, Gestão e Organização, Informática e Telecomunicações e Relações Públicas.

**Vice-Presidente: Vítor Hugo Machado da Costa Salgado de Abreu**

Urbanismo e Plano Diretor Municipal, Finanças e Gestão Financeira, Aprovisionamento, Notariado, Património, Taxas e Licenças, Fiscalização Municipal, Contraordenações e Balcão Único

**Vereador: Dora Fernanda da Cunha Pereira Gaspar**

Obras Municipais, Cultura, Juventude, Educação, Ação Social Escolar, Desporto e Tempos Livres, Candidaturas e Projetos Comparticipados, Empreendedorismo e Emprego

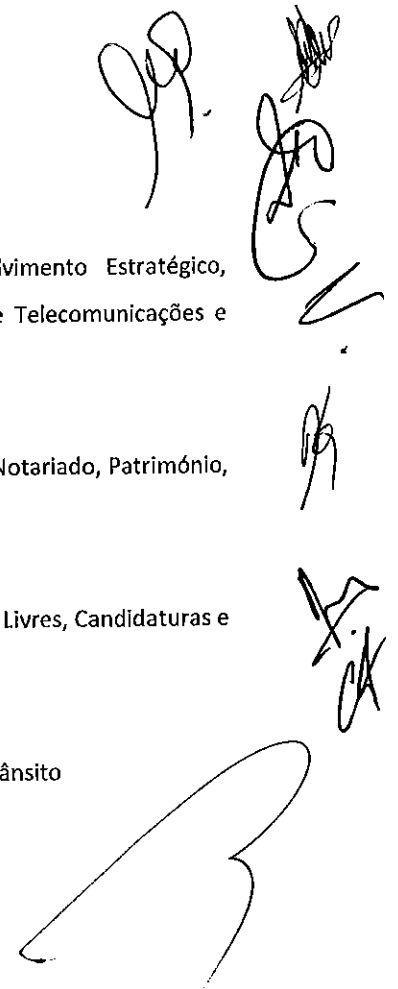
**Vereador: André Filipe Oliveira Castro**

Formação, Recursos Humanos, Apoio Jurídico, Parque Automóvel, Mercados e Feiras e Trânsito

**Vereador: Luís Miguel Soares Lopes Guimarães**

**Vereador: Maria Cidália Andrade Lopes da Cunha**

**Vereador: Carlos Manuel Coelho Leite de Faria**



#### **8.1.6. – Descrição do Sistema Informático utilizado pela Contabilidade**

Ao Município de Vizela aplica-se o regime financeiro das autarquias locais e das entidades intermunicipais, aprovado pela Lei n.º 75/2013, de 03 de setembro.

O Município utiliza na elaboração da sua contabilidade o Plano Oficial de Contabilidade das Autarquias Locais (POCAL) aprovado pelo Decreto-Lei n.º 54-A/99, de 22 de fevereiro.

O sistema informático utilizado que suporta a contabilidade é uma aplicação desenvolvida pela empresa MEDIDATA e que se designa por aplicação SIGMA.

A aplicação corre sobre uma base de dados Oracle que está instalada num Sistema Operativo Unix da Sun (Solaris).

Os utilizadores da base de dados de POCAL estão distribuídos por grupos de trabalho distintos tendo acesso apenas ao que lhes é necessário para a realização do seu trabalho através da distribuição de um login e uma password.

A aplicação está desenvolvida em SAGA (Sistema Assistido de Geração e Gestão de Aplicações). O SAGA é um produto de Software desenvolvido no INESC Porto (Instituto de Engenharia de Sistemas e Computadores).

Para manutenção da base de dados o SAGA recorre a um sistema de gestão de bases de dados (SGBD).

A base de dados pode ser trabalhada por pessoal especializado o que facilita por vezes a correção de erros e o ajuste às necessidades de cada entidade sem estar completamente dependente da empresa fornecedora.

Todo o trabalho de contabilidade é realizado com base na aplicação SIGMA de POCAL que por vezes é complementado com algum mapa específico. Os documentos são introduzidos e tratados automaticamente de

acordo com o programa desenvolvido para o efeito e de acordo com as normas do Plano Oficial das Autarquias Locais em vigor.

8.1.7. – Outras informações de acordo com notas técnicas da Resolução nº 4/2001-2ª secção do Tribunal de Contas de 18/agosto com as alterações resultantes da Resolução nº 6/2013-2ª secção (publicada no DR, 2ª série-nº 226 de 31 de novembro de 2013 com a indicação Resolução nº 26/2013)

a) Montante dos fundos atribuídos ao Município:

Un.:€uros

FUNDOS ATRIBUÍDOS	CORRENTE	CAPITAL	TOTAL
Fundo de Equilíbrio Financeiro	3.506.000,00	389.555,00	3.895.555,00
Fundo Social Municipal	485.618,00	-	485.618,00
Participação no IRS	441.501,00	-	441.501,00
<b>TOTAL</b>	<b>4.433.119,00</b>	<b>389.555,00</b>	<b>4.822.674,00</b>

b) Montante dos pagamentos relativos a investimentos realizados pelo Município no ano anterior ao da gerência em apreciação

O valor pago por este Município, de despesa de investimento realizado em anos anteriores e pagos durante a gerência de 2015 totalizou o valor de 3.635.158,82 €, conforme mapa infra.

Proj/Ação			Designação	Valor
2011	I	1	Concepção e adaptação do edifício do turismo para a "Loja do Turismo"	21.510,90 €
2013	I	1	Execução de ponte pedonal junto à Ribeira de Sá	37.439,20 €
2005	I	2	equipamento de transporte	6.148,63 €
2013	I	2	Construção, reconstrução e grande reparação de estradas, aparcamentos, passeios e valetas em diversas freguesias	55.293,59 €
2005	I	3	Equipamento administrativo	5.373,32 €
2005	I	4	Aquisição de software	2.098,38 €
2007	I	4	Aquisição de equipamento básico	1.184,80 €
2005	I	5	Equipamento administrativo	358,69 €
2005	I	6	Aquisição de equipamento básico	15.455,96 €
2011	I	6	Electrificação da zona envolvente ao campo de Jogos	2.393,92 €
2005	I	7	Aquisição de ferramentas e utensílios	977,47 €
2005	I	8	Aquisição e conservação de outros equipamentos	309,54 €
2007	I	8	Equipamento para parque das termas	1.499,99 €
2011	I	8	Estudo e tratamento ambiental da zona envolvente aos campos do Parque das Termas	130.000,00 €
2004	I	9	Projecto de especialidades e construção ou aquisição de fogos para habitação social	60.995,70 €
2009	I	11	Concepção e construção do Centro Escolar de S. Miguel	20.988,63 €
2005	I	11	Apetrechamento dos Jardins de Infância - aquisição de mobiliário, equipamentos e material para o exterior	548,59 €
2004	I	11	Aquisição e recuperação de mobiliário urbano	3.277,95 €
2012	I	12	Requalificação do Caminho da Quintela - Sta. Eulália	34.924,28 €
2010	I	12	Agenda 21 Local	21.134,37 €
2005	I	13	Apetrechamento do ensino básico - aquisição de mobiliário, equipamentos e material para o exterior	357,93 €
2006	I	13	Alargamentos e infraestruturas da rede viária municipal	460.792,65 €
2011	I	13	Pavimentação do caminho de S. Bento até Tagilde	74.978,04 €
2007	I	14	Construção, reconstrução e grande reparação de passeios e valetas em diversas freguesias	206.827,17 €
2004	I	17	Construção, reconstrução e grande reparação de estradas em diversas freguesias	798.099,83 €
2008	I	18	Construção, reconstrução e grande reparação de muros privados em diversas freguesias	346.217,81 €
2007	I	20	Execuções coercivas sobre cauções, relativas a infra-estruturas de loteamentos	146.026,09 €
2010	I	20	Ecoplata Ribelrinha	149.820,40 €
2010	I	23	Infraestruturas eléctricas para o Parque das Termas	52.336,14 €
2005	I	23	Construção de Pavilhão Municipal de Vizela	40.147,00 €
2008	I	26	Aquisição de sinais de trânsito, placas informativas e semaforização	5.314,65 €
2010	I	26	Desmatação, limpeza e preparação de terrenos das margens do Rio Vizela	51.728,00 €
2009	I	28	Concepção e Requalificação da Escola Básica 2ª e 3ª Ciclo de Vizela	737.481,53 €
2002	I	32	Elaboração do Plano Director Municipal	28.745,00 €
2005	I	36	Aquisição e conservação de parómetros	13.700,02 €
2010	I	48	Estudo e execução do alargamento e pavimentação da Rua das Portelas - Tagilde	33.107,73 €
2002	I	52	Revitalização do Parque das Termas	6.742,66 €
2002	I	61	Estudo prévio do complexo das piscinas Municipais	60.822,27 €
<b>TOTAL</b>				<b>3.635.158,82 €</b>

Handwritten signatures and initials are present on the right side of the page, including a large signature at the top right and several smaller ones below it.

c) Indicação da quota-parte das amortizações e encargos financeiros resultantes de empréstimos contraídos pela AMAVE – Associação de Municípios do Vale do Ave

A quota-parte de amortizações e encargos financeiros resultantes de empréstimos contraídos pela Associação de Municípios do Vale do Ave, à qual fazemos parte, relativamente ao ano de 2015, foi de:

SIRVA – Sistema Intermunicipal de Resíduos do Vale do Ave					
	Fevereiro	Maio	Agosto	Novembro	Total
Juros	463,78	434,54	379,57	350,45	1.628,34
Amortização	9.525,35	9.547,17	9.580,99	9.521,08	38.174,59
<b>Total</b>	<b>9.989,13</b>	<b>9.981,71</b>	<b>9.960,56</b>	<b>9.871,53</b>	<b>39.802,93</b>

A quota-parte do Município no empréstimo contraído pela AMAVE é de 7,205%. Os valores apresentados são de quatro prestações trimestrais (fevereiro, maio, agosto e novembro), de notas de débito debitadas pela AMAVE referentes ao ano 2015. Apenas a prestação de novembro se encontra por pagar.

d) Mapa das participações da entidade

Em cumprimento da Resolução nº 4/2001-2ª secção do Tribunal de Contas de 18/agosto com as alterações resultantes da Resolução nº 6/2013- 2ª secção (publicada no DR, 2ª série-nº 226 de 31 de novembro de 2013 com a indicação Resolução nº 26/2013), apresentam-se os seguintes mapas:

Mapa A: Participação em Entidades Societárias;

Mapa B: Participação em Entidades não Societárias:

(Un.: euros)

A. Participações em Entidades Societárias										
Entidade Participada		Tipo de entidade	CAE	Capital	Participação no final do exercício			Forma de realização do capital		Obs.
Denominação	N.º I.P.C.				Valor nominal subscrito	%	Valor nominal realizada	Meios monetários (montante)	Em espécie (montante)	
1	2	3	4	5	6	7	8	9	10	11
Vimágua - Empresa de Água e Saneamento de Guimarães e Vizela, E.I.M., S.A.	505 993 082	Sociedade Anónima	36002	500.000,00	50.000,00	10%	50.000,00	50.000,00	-	
Águas do Norte, S.A.	513 606 084	Sociedade Anónima	36001	152.198.130,00	1.169.655,00	0,769%	1.134.985,00	1.134.985,00	-	
TCR - Turismo Cultural e Religioso, CRL	506 592 545	Sociedade Comercial	63300	202.725,00	5.000,00	2%	5.000,00	5.000,00	-	Dados da contas da Turel de 2013, até à data não enviou dados de 2015.
Fundo de Apoio Municipal	513 319 182			650.000.000,00	546.153,39	0,084%	78.022,00	78.022,00	-	Criado ao abrigo da Lei nº 53/2014 de 25 de agosto.

(Un.: Euros)

B. Participações em Entidades Não Societárias								
Entidade Participada	N.º de Participação	Tipo de Participação	N.º de Entidade	Capital Subscrito	Valor	Pagamentos		Observações
						2014	2015	
1	2	3	4	5	6	7	8	9
AMAVE - Associação Municípios do Vale do Ave	502622482	AM	84113	120.544.980,01	353.134,93	353.134,93	-	À data do presente relatório, a AMAVE não enviou os dados relativos à prestação de contas de 2015, pelo que os dados inscritos no ponto 5 dizem respeito ao ano 2014. O valor inscrito na coluna 6 diz respeito ao pagamento de dívidas à AMAVE.
Associação de Municípios do Minho	506 945 987	AME	91333	396.568,27	-	-	-	À data do presente relatório, a AMM não enviou os dados relativos à prestação de contas de 2015, pelo que os dados inscritos no ponto 5 dizem respeito ao ano 2014.
ANMP - Associação Nacional de Municípios Portugueses	501 627 413	AM	91110	1.965.144,17	4.756,00	4.756,00	-	
CIM do Ave - Comunidade Intermunicipal do Ave	508 887 780	CIFG	84130	44.066,34	5.504,25	5.504,25	-	À data do presente relatório, a CIM do Ave não enviou os dados relativos à prestação de contas de 2015, pelo que os dados inscritos no ponto 5 dizem respeito ao ano 2014. O valor inscrito na coluna 6 diz respeito ao pagamento de dívidas à CIM.
Turismo do Porto e Norte de Portugal, E.R.	508 905 435	OQA	84123	1.118.802,37	1.500,00	1.500,00	-	À data do presente relatório, esta entidade não enviou os dados relativos à prestação de contas de 2015, pelo que os dados inscritos no ponto 5 dizem respeito ao ano 2014. Campo 6 - Pagamento de 1.500,00€ de quota anual.

Não são enviados, por não ter aplicabilidade as alíneas b),c),d)e) e f) do nº 4 da secção II da instrução referida no ponto 8.1.7 deste relatório.

## 8.2 – NOTAS AO BALANÇO E À DEMONSTRAÇÃO DE RESULTADOS

As notas que a seguir se desenvolvem, respeitam a numeração definida pelo POCAL, dos pontos 8.2.1 ao 8.2.32, fazendo referência também aqueles que não têm aplicabilidade.

**8.2.1. Indicação e justificação das disposições do POCAL que, em casos excepcionais devidamente fundamentados e sem prejuízo do legalmente estabelecido, tenham sido derogadas e dos respectivos efeitos no balanço e demonstração de resultados, tendo em vista a necessidade de estes darem uma imagem verdadeira e apropriada do ativo, do passivo e dos resultados da autarquia.**

Na elaboração das demonstrações financeiras não foram derogadas quaisquer disposições do POCAL.

**8.2.2. Indicação e comentário das contas do balanço e da demonstração de resultados cujos conteúdos não sejam comparáveis com os do exercício anterior.**

Não existem conteúdos não comparáveis no balanço e demonstração de resultados.

**8.2.3 Critérios valorimétricos utilizados referentes às várias rubricas do balanço e da demonstração de resultados, bem como métodos de cálculo respeitantes aos ajustamentos de valor, designadamente amortizações e provisões.**

### 8.2.3.1 Imobilizações

O ativo imobilizado é valorizado ao custo de aquisição ou ao custo de produção, sendo o custo de aquisição determinado pela soma do respetivo preço de compra com os gastos suportados direta ou indiretamente para o colocar no seu estado atual. O custo de produção de um bem determina-se pela soma dos custos das matérias-primas e outros materiais diretos consumidos, da mão-de-obra direta e de outros gastos gerais de fabrico necessariamente suportados para o produzir e colocar no estado em que se encontra. Os custos de distribuição, de administração geral e financeiros não estão incorporados no custo de produção.

Tratando-se de ativos do imobilizado obtidos a título gratuito considera-se o valor resultante da avaliação ou o valor patrimonial definidos nos termos legais ou, caso não exista disposição aplicável, o valor resultante da avaliação segundo critérios técnicos que se adequem à natureza desses bens. Caso este critério não seja exequível, o imobilizado assume o valor zero até ser objeto de uma grande reparação, assumindo então o montante desta.

De acordo com a nota 4.1.11 dos critérios de valorimetria estabelecidos no POCAL os bens do ativo imobilizado não são suscetíveis de reavaliação, salvo se existirem normas que a autorizem e que definam os respetivos critérios de valorização.

As amortizações dos bens do ativo imobilizado são calculadas de acordo com o método das quotas constantes, por duodécimos e baseia-se na estimativa do período de vida útil e no custo de aquisição e produção.

As taxas de amortização são as previstas no CIBE – Cadastro e Inventário dos Bens do Estado, aprovado pela portaria n.º 671/2000, de 17 de abril.

#### **8.2.3.1.1 Bens do domínio público**

Estão incluídos no ativo imobilizado os bens do domínio público sob administração e controlo da autarquia, estejam ou não afetos à atividade operacional da autarquia. A valorização destes bens está efetuada de acordo com os critérios valorimétricos acima enunciados.

#### **8.2.3.1.2 Imobilizações incorpóreas**

As Despesas de Instalação, as de Investigação e Desenvolvimento, bem como a Propriedade Industrial e outros direitos e Imobilizações em Curso, estão valorizadas de acordo com os critérios valorimétricos acima enunciados, ou seja, o custo de aquisição.

#### **8.2.3.1.3 Imobilizações corpóreas**

Todas as contas estão valorizadas de acordo com os critérios valorimétricos acima enunciados.

#### **8.2.3.1.4 Investimentos financeiros**

Os investimentos Financeiros estão valorizados ao custo de aquisição. A valorização ao método da equivalência patrimonial será aplicada na apresentação, em Junho, das contas consolidadas e apenas nas participações em que tal seja aplicável.

#### **8.2.3.2 Inventários**

As existências são valorizadas ao custo de aquisição ou produção determinados de acordo com as regras indicadas para o imobilizado.

#### **8.2.3.3 Dívidas de e a terceiros**

As dívidas de e a terceiros são expressas pelas importâncias constantes dos documentos que as titulam.

Não existem dívidas expressas em moeda diferente do euro.

#### **8.2.3.4 Disponibilidades**

As disponibilidades de caixa e de depósitos em instituições financeiras são expressas pelos montantes dos meios de pagamento e dos saldos de todas as contas de depósito, respetivamente.



Não existem disponibilidades expressas em moeda diferente do euro.

#### **8.2.3.5 Amortizações e Provisões**

As amortizações dos bens do ativo imobilizado são calculadas de acordo com o método das quotas constantes, por duodécimos e baseia-se na estimativa do período de vida útil e no custo de aquisição e produção. As taxas de amortização são as previstas no CIBE – Cadastro e Inventário dos Bens do Estado, aprovado pela portaria n.º 671/2000, de 17 de abril.

Foram constituídas Provisões para contribuintes/utentes de cobrança duvidosa de acordo com as regras de prudência e explicadas no ponto 8.2.27.

#### **8.2.4. Cotações utilizadas para a conversão em euros das operações registadas em contas incluídas no balanço e na demonstração de resultados originariamente expressas em moeda estrangeira**

Não existem operações em moeda estrangeira.

#### **8.2.5 - Situações em que o resultado do exercício foi afetado**

**Por valorimetrias diferentes das previstas no capítulo 4 «Critérios de valorimetria»;**

**Por amortizações do ativo imobilizado superiores às adequadas;**

**Por provisões extraordinárias respeitantes ao ativo.**

- Não foram efetuadas correções às amortizações de bens por amortizações do ativo imobilizado superiores às adequadas;
- Não houve valorimetrias diferentes das previstas no capítulo 4 "Critérios de valorimetria".
- Não houve provisões extraordinárias.

#### **8.2.6 - Na conta patrimonial 43.1 – Despesas de Instalação constam os seguintes projetos:**

As operações contabilizadas nestas contas dizem respeito a estudos e projetos sob controlo da autarquia como resultado de acontecimentos passados e que se espera que fluam benefícios económicos futuros para a entidade (NCRF 6).

**Na conta 43.1 – Despesas de Instalação constam os seguintes projetos:**

Nome do Projeto:	Valor
Estudo prévio para abastecimento de água ao concelho de Vizela	58.061,49
Estudo prévio para saneamento de águas residuais ao concelho de Vizela	55.737,85
Elaboração do Plano Estratégico para o concelho	83.589,18
Projeto de execução das redes de saneamento de águas residuais – Tagilde, S. Paio e Sto. Adrião	97.292,54
Projeto de execução das redes de saneamento de águas residuais – Sta. Eulália	80.692,26
Projeto de execução para a rede complementar de abastecimento de água – Infiãs, S. Miguel e S. João	32.591,45
Projeto de execução para a rede complementar de abastecimento de água – Tagilde, S. Paio e Sto. Adrião	63.855,54
Projeto de execução para a rede complementar de abastecimento de água – Sta. Eulália	45.228,50
Estudo de ordenamento e coordenação de trânsito	3.570,00
Levantamento topográfico e estudo da zona envolvente do rio Vizela – Lagoas – Sto. Adrião	43.934,80
Projeto de execução das redes de saneamento de águas residuais – Infiãs, S. Miguel e S. João	84.136,88
Estudo urbanístico do Monte de S. Bento	29.951,93
Relatório de inspeção – Ponte Nova de Tagilde	4.760,00
Plano Diretor Municipal	154.188,66

Na conta patrimonial 43.2 – Despesas de Investigação e Desenvolvimento constam os seguintes projetos:

Nome do Projeto:	Valor
Projeto de conceção e construção da Biblioteca Municipal	75.402,27
Projeto de construção, reconstrução e requalificação da Casa do Castelo – Biblioteca	29.040,00
Conceção do plano de mobilidade urbana sustentável do Município de Vizela	30.350,25
Agenda 21 - Segurança e Ordem Pública, Proteção Civil e Luta Contra Incêndios	83.025,00

**8.2.7. Movimentos ocorridos nas rubricas do ativo imobilizado constantes do balanço e nas respetivas amortizações e provisões, de acordo com os quadros seguintes:**

Ativo bruto – ver página 82.

Amortizações e provisões – ver página 85.

**8.2.8 - Desagregação das rubricas dos Mapas do Ativo Bruto e de Amortizações e Provisões**

Quanto aos bens imóveis há que ressaltar as seguintes situações:

Uma vez que o Princípio da Substância sobre a Forma não teve consagração no Decreto-Lei n.º 54-A/99, de 22 de fevereiro (POCAL), apenas os bens devidamente regularizados podem ser relevados na respetiva conta patrimonial. Assim sendo, e por dificuldades administrativo-legais só poderão ser integrados no inventário municipal após a sua regularização.

Em conformidade com o referenciado no POCAL, o Mapa do Ativo Bruto e das Amortizações e Provisões foi, no que concerne, a cada uma das contas Patrimoniais: Edifícios, Outras Construções, Terrenos e Recursos Naturais, desagregado por elemento do Ativo Imobilizado de modo a evidenciar a descrição, valor de aquisição, amortizações do exercício e acumuladas, alienações, transferências e abates e valores líquidos de cada elemento.

Ver mapa página 87.

## **42 - Imobilizações Corpóreas**

### **42.1 - Terrenos e Recursos Naturais**

Nesta rubrica incluem-se os terrenos adquiridos ou cedidos a este Município, devidamente registados na Conservatória do Registo Predial e na Autoridade Tributária e Aduaneira.

Em 2015 registaram-se os seguintes factos patrimoniais:

	Aumento	Diminuição
Alteração da parcela de terreno de domínio privado - Quinta da Barrosa pela emissão do alvará de Loteamento 2/2015	123.097,88	
Total	123.097,88	

Existem imóveis que não se encontram inventariados, apesar de devidamente identificados, devido a dificuldades de registo:

- Parcela de Terreno da Antiga Escola Básica de Montesinhos – S. Miguel – 29.400,00 €
- Parcela de Terreno no Lugar de Pombal – Infias – 21.800,00 €

No exercício de 2015 não existiram diminuições nesta rubrica.

### **42.2 - Edifícios e outras construções**

São considerados nesta rubrica todos os edifícios e construções construídos, adquiridos ou transferidos para a Câmara Municipal, assim como as grandes reparações, beneficiações e arranjos exteriores efetuados.

Em 2015 verificou-se um acréscimo no valor de 6.910.491,81€, e uma diminuição de 106.660,48€ pelos seguintes factos patrimoniais:

	Aumento	Diminuição
<b>42.2.1.01 - Habitação</b>		
Abate por demolição de habitação e anexo no lugar de Frades		10.500,00
<b>42.2.1.02 - Instalações de Serviços</b>		
Nota de Crédito		0,01
<b>42.2.1.06 - Escolas</b>		
Passagem de imobilizado em curso para corpóreo: EB 23 de Vizela- S.João	6.910.491,81	
Abate por demolição de Anexo por via da Requalificação da EB dos Ervertos - S. João		96.160,47
<b>Total</b>	<b>6.910.491,81</b>	<b>106.660,48</b>

Existem imóveis que não se encontram inventariados, apesar de devidamente identificados, devido a dificuldades de registo, estando neste momento a decorrer as respetivas diligências no sentido de proceder ao seu registo:

- Edifício da antiga Escola Básica Teixugueiras – S. Miguel
- Edifício da Escola Básica Devesinha – Sta. Eulália
- Edifício da Escola Básica Monte – Sta. Eulália
- Jardim de Infância Campo da Vinha – Sta. Eulália
- Escola Básica Tagilde - Tagilde
- Escola Básica e Secundária Vizela - Infias

#### **42.3 - Equipamento básico**

No equipamento básico verificaram-se os seguintes factos patrimoniais:

	Aumento	Diminuição
<b>Total</b>	<b>131.032,35</b>	<b>13.429,49</b>

As diminuições deram-se por via de abates de equipamentos devido a obsolescência, furto ou destruição, e os aumentos por via da aquisição, grandes reparações.

#### **42.4 - Equipamento de transporte**

No Equipamento de Transporte, verificaram-se os seguintes factos patrimoniais:

	Aumento	Diminuição
<b>Total</b>	<b>80.182,81</b>	<b>70.185,02</b>

A diminuição deveu-se ao abate por alienação e os aumentos por via da aquisição e grandes reparações e os aumentos por via da aquisição e grandes reparações.

#### **42.5 - Ferramentas e utensílios**

Nesta rubrica verificaram-se os seguintes factos patrimoniais:

	Aumento	Diminuição
Total	2.029,06	8.969,35

As diminuições deram-se por via de abates de equipamentos devido a obsolescência, furto ou destruição e os aumentos por via da aquisição e grandes reparações.

#### **42.6 - Equipamento administrativo**

Nesta rubrica verificaram-se os seguintes factos patrimoniais:

	Aumento	Diminuição
Total	96.696,62	5.249,82

As diminuições deram-se por via de abates de equipamentos devido a obsolescência ou destruição e os aumentos por via da aquisição e grandes reparações.

#### **42.9 - Outras imobilizações corpóreas**

Nesta rubrica verificaram-se os seguintes factos patrimoniais:

	Aumento	Diminuição
Total	2.880,39	0,00

Nesta rubrica, não se verificaram abates de bens e os aumentos por via da aquisição e grandes reparações.

#### **44. Imobilizações em Curso**

##### **44.2 – Imobilizações em curso de imobilizações corpóreas**

Nesta rubrica verificaram-se os seguintes factos patrimoniais:

	Aumento
<b>44.2.2.1.02 - Instalações de Serviços</b>	
Conceção e Construção do Edifício Sede do Município de Vizela	109.039,50
<b>Total</b>	<b>109.039,50</b>
<b>44.2.2.1.03 - Instalações Desportivas e Recreativas</b>	
Construção do Pavilhão Municipal de Vizela	1.845,00
<b>Total</b>	<b>1.845,00</b>
<b>44.2.2.1.06 - Escolas</b>	
Conceção e Requalificação da Escola Básica 2,3 de S. João	638.759,90
<b>Total</b>	<b>638.759,90</b>
<b>Total da Rubrica 44.2</b>	<b>749.644,40</b>

Uma diminuição nesta rubrica por transferência de Imobilizado em Curso para Imobilizações Corpóreas, no valor de **7.083.481,78 €**.

	Transferências
<b>44.2 - Imobil. Em curso de Imobil. Corpóreas</b>	<b>7.083.481,78</b>
<b>44.2.2.1.01 - Habitação</b>	
Projeto de Especialidades de Fogos para Habitação Social	60.995,70
<b>Total</b>	<b>60.995,70</b>
<b>44.2.2.1.03 - Instalações Desportivas e Recreativas</b>	
Conceção do Pavilhão Municipal de Vizela	62.242,00
Estudo Prévio do Complexo das Piscinas Municipais	60.822,27
<b>Total</b>	<b>123.064,27</b>
<b>44.2.2.1.06 - Escolas</b>	
Conceção e requalificação da Escola EB 23 de Vizela - S. João	6.899.421,81
<b>Total</b>	<b>6.899.421,81</b>

#### 44.3 – Imobilizações em curso de imobilizações incorpóreas

No ano de 2015 não se verificou qualquer variação patrimonial nesta rubrica.

#### 44.5 – Imobilizações em curso de bens de domínio público

Nesta rubrica verificaram-se os seguintes factos patrimoniais:

	Aumento
<b>44.5.3.1 - Viadutos, Arruamentos e Obras Complementares</b>	
Rua Amália Rodrigues	85.247,73
Rotunda da Vim - S. João	17.925,60
Rotunda Guilherme Caldas Peixoto - S. João	20.577,73
Rotunda do Castelo - S. João	16.528,88
<b>Total</b>	<b>140.279,94</b>
<b>Total da Rubrica 44.5</b>	<b>140.279,94</b>

Os abates ocorridos nesta rubrica devem-se à transferência de Imobilizado em Curso para Bens de Domínio Público, no valor de **44.952,59 €**.

	Transferências
<b>44.5 - Imobil. Em curso de Bens de Domínio Público</b>	<b>44.952,59</b>
<b>44.5.3.7 - Viação Rural</b>	
Ligação da Rua do Cruzeiro á Rua Nossa Senhora da Tocha	26.328,07
Passeio nos Tanquinhos , Sto. Adrião	14.381,87
<b>Total</b>	<b>40.709,94</b>
<b>44.5.3.9. - Outras Construções</b>	
Infraestruras Hidráulicas - Infias	4.242,65
<b>Total</b>	<b>4.242,65</b>

#### 45. Bens de Domínio Público

##### 45.1 - Terrenos e recursos naturais

Esta rubrica compreende todos os terrenos afetos ao domínio público e que irão permanecer com esta natureza, não lhes sendo dada qualquer outra afetação.

	Aumento	Diminuição
<b>45.1 - Terrenos e Recursos Naturais</b>		
Parcelas de terreno cedidas por via da emissão de Alvará de Obras de Construção e de Loteamento	19.096,34	
Parcelas de terreno destinadas a construção/alargamento de vias	230.663,45	
		0,00
<b>Total</b>	<b>249.759,79</b>	<b>0,00</b>

Nesta rubrica não houve diminuições.

#### **45.3 - Outras construções e infraestruturas**

Esta rubrica reflete o valor das obras efetuadas nas vias e outras construções concluídas, reparadas e requalificadas durante o exercício de 2015.

	Aumento
<b>45.3 - Outras construções e infra-estruturas</b>	
<b>45.3.4 - Viação Rural</b>	
Ligação da Rua do Cruzeiro á Rua Nossa Senhora da Tocha - Sto. Adrião	26.328,07
Passeio nos Tanquinhos - Sto. Adrião	14.381,87
Ruela da Ponte da Lavandeira - Sta. Eulália - Grande Reparação	10.883,77
<b>Total</b>	<b>51.593,71</b>
<b>45.3.9 - Outros</b>	
Infraestruturas Hidráulicas - Infias	4.242,65
<b>Total</b>	<b>4.242,65</b>
<b>Total da Rubrica 45.3</b>	<b>55.836,36</b>

**8.2.9. Indicação dos custos incorridos no exercício e respeitantes a empréstimos obtidos para financiar imobilizações, durante a construção, que tenham sido capitalizados nesse período.**

Não existe capitalização de juros nos termos indicados.

**8.2.10. Indicação dos diplomas legais nos termos dos quais se baseou a reavaliação dos bens do imobilizado**

Não foram efetuadas reavaliações dos bens do imobilizado.

**8.2.11. Elaboração de um quadro discriminativo das reavaliações**



Não foram feitas reavaliações aos bens do domínio público, imobilizações corpóreas, e investimentos financeiros.

### 8.2.12. Imobilizações em poder de terceiros, incluindo bens de domínio público cedidos por contrato de concessão.

#### Imobilizações em poder de terceiros:

	Valor
Parque de Jogos de Vizela – S. Miguel	488.266,67
Cedência do direito de superfície de parcela de terreno situada na Rua Ana de Sá – S. João (Maquias Bar)	107.100,00
Fração CN – Praceta Salvador Caeiro Braz - S. Miguel	93.600,00
Direito de superfície de parcela de terreno sita no Lugar de Pombal destinada ao canil municipal – Infias	50.800,00
Edifício 2 do Mercado Municipal – Piso 1	138.130,00
Antigo edifício do Jardim de Infância de Padim – S. Miguel	204.592,53
Antigo edifício do JI das Teixugueiras – S. Miguel	210.002,33
Antigo edifício da EB1 das Teixugueiras – S. Miguel	219.900,00
Antigo edifício da EB1 de Montesinhos – S. Miguel	64.900,00
Antigo edifício da EB1 de S. Miguel	811.630,00
Campo de Mini-golfe e Petergolfe de Vizela	717.662,75
Cedência do direito de superfície de parcela de terreno para instalações desportivas e de lazer na Quinta da Barrosa – S. Miguel	82.243,04
Fração BU na Rua Fonseca e Castro – S. João	31.101,07
Parcela de terreno na Quinta da Cascalheira – S. João	903,00
Cedência de Barcos a Remos e respetivos equipamentos	7.244,01
Pavilhão Municipal de S. Paio	655.774,20
<b>Total</b>	<b>3.883.849,60</b>

Encontram-se implantados em propriedade alheia os seguintes investimentos:

	Valor
Parque de estacionamento na rua Dr. Bráulio Caldas – S. Miguel	60.287,20
Investimentos no Parque das Termas	1.478.822,09
<b>Total</b>	<b>1.539.109,29</b>

### 8.2.13. Indicação dos bens utilizados em regime de locação financeira, com menção dos respetivos valores contabilísticos

Não existem bens em regime de locação financeira.

8.2.14. Indicação dos bens do imobilizado que não foi possível valorizar, com indicação das razões dessa impossibilidade.

No exercício de 2015 não existiram bens do imobilizado sem valorização.

8.2.15. Identificação dos bens do domínio público que não são objeto de amortização

Os bens de domínio público que não são objeto de amortização são aqueles cujo CIBE (Cadastro e Inventário dos Bens do Estado) não prevê qualquer taxa de amortização. Os Terrenos e as Imobilizações em curso não são objeto de amortização porque não estão sujeitas a depreciação.

8.2.16. Designação e sede das entidades participadas, com indicação da parcela detida, bem como dos capitais próprios e do resultado do último exercício, com a menção desse exercício.

Mapa das Entidades Participadas ou com investimentos minoritários:

(Un.-Euros)

Designação	Sede	Contribuinte	Participação			Percentagem participação	31-12-2015	
			Capital realizado	Prestações Suplementares			Capitais Próprios	Resultado Líquido
Vimágua - Empresa de Água e Saneamento de Guimarães e Vizela, E.I.M., S.A.	Rua Rei do Pegu, nr. 172, Sebastião - 4810-025 Guimarães	505 993 082	Capital realizado	Prestações Suplementares		10%	19.569.771,00	1.123.383,00
			50.000,00	1.224.000,00				
Águas do Norte, S.A.	Lugar de Galdo, Barcelos, 4755-045 Arelas de Vilar	513 606 084	Capital subscrito	Capital realizado	Participação por via da AMAVE	Dados retirados das contas aprovadas de 2014		
			1.169.655	1.134.585	23.870	0,769%	139.833.163,57	13.444.320,63
TCR - Turismo Cultural e Religioso, CRL	Rua D. Diogo de Sousa, 91 4711-909 Braga	506 592 545	5.000,00			2,47%	À data do presente relatório ainda a ter ainda não havia enviado os dados.	
Fundo de Apoio Municipal	Rua Tenente Espanca, 20 1050-223 Lisboa	513 315 182	Capital subscrito	Capital realizado		Citado ao abrigo da Lei nº 53/2014 de 25 de agosto. Realização do capital será efetuada em 7 anos, a entrar em vigor no ano 2015.		
			546.153,39	78.022,00				
<b>Total</b>			<b>3.018.678,39</b>					

**Vimágua - Empresa de Água e Saneamento de Guimarães e Vizela, E.I.M., S.A.**

A participação do município não sofreu qualquer alteração face a 2010, continua a ser composta por mil ações no valor total de 50.000,00€.

O Município tem um valor de prestações suplementares de 1.224.000,00 €, pagas nos anos de 2005, 2006 e 2007 nos montantes respetivamente de 612.000,00 €, 306.000,00 € e 306.000,00 €.

## ÁGUAS DO NORTE, SA

A Águas do Norte, S.A. foi constituída pelo Decreto-Lei n.º 93/2015, de 29 de maio, mediante a agregação das empresas Águas do Douro e Paiva, S.A., Águas de Trás-os-Montes e Alto Douro, S.A., Simdouro – Saneamento do Grande Porto, S.A. e Águas do Noroeste, S.A., integradas no Grupo Águas de Portugal.

Assim, todas as obrigações do município para com as Águas do Noroeste, S.A. transitaram para as Águas do Norte, S.A..

Presentemente o Município de Vizela é acionista das Águas do Norte, S.A cujo capital social subscrito é de 152.198.130,00 €, sendo a participação do município nesse capital de 1.169.655,00 €, correspondente a 0,769%, contudo apenas está realizado o valor de 1.134.985,00€.

Atendendo a que terminou em 31/12/2011 o prazo previsto para a realização da totalidade do capital social, foi celebrado um acordo de pagamento entre as Águas do Noroeste, S.A. e o Município de Vizela (que entretanto transitou para as Águas do Norte), para o pagamento das realizações de capital em falta que então perfazia o valor de 429.670,00 €. De seguida apresenta-se o quadro dos valores a pagar, distribuídos por ano, onde inclui juros de mora vincendos da quantia de 429.670,00 €, à taxa de juro de 6,50%, os quais são proporcionais ao faseamento acordado:

(Un.: euros)

Prestação Nº	Data de Pagamento	Valor de amortização	Juros	Total a pagar	Valor em dívida
					429.670,00
1	31-Out-12	5.000,00	9.335,02	14.335,02	424.670,00
2	31-Mai-13	57.500,00	16.032,75	73.532,75	367.170,00
3	31-Out-13	65.000,00	10.004,13	75.004,13	302.170,00
4	31-Mai-14	62.500,00	11.407,95	73.907,95	239.670,00
5	31-Out-14	67.500,00	6.530,19	74.030,19	172.170,00
6	31-Mai-15	67.500,00	6.500,01	74.000,01	104.670,00
7	31-Out-15	70.000,00	2.851,90	72.851,90	34.670,00
8	31-Mai-16	34.670,00	1.315,09	35.985,09	-
<b>Total</b>		<b>429.670,00</b>	<b>63.977,04</b>	<b>493.647,04</b>	

Embora o princípio da substância sob a forma não esteja previsto no POCAL, mas tendo como referência a forma de contabilização dos bens em regime de locação financeira, prevista no mesmo diploma, que evidencia a aplicação desse mesmo princípio, e dado a existência do acordo de pagamento, foi considerado a totalidade do capital subscrito em 2012, dividido em duas contas, uma que evidencia o capital realizado (conta patrimonial 41.1.3) e outra que evidencia o capital ainda não realizado (conta patrimonial 41.1.4).

Assim, neste momento o Município do capital subscrito no valor de 1.169.655,00 € tem por realizar o valor de 34.670,00 €.

Os valores dos juros de mora vão sendo debitados nas datas previstas pela Águas do Norte, sendo considerados como custos quando os mesmos ocorrem.

Ainda fazendo referência à participação das Águas do Norte, S.A. e de acordo com o contrato de concessão, esta prevista uma remuneração dos capitais próprios, que corresponderá à aplicação, ao capital social e à reserva legal, de uma taxa correspondente à rentabilidade das Obrigações do Tesouro Portuguesas (OT) a 10 anos ou outra equivalente que venha a substituir, acrescida de 3 pontos percentuais a título de prémio de risco.

O Município detém também uma participação indireta nas Águas do Norte, S.A. por via da Amave (Associação de Municípios do Vale do Ave) que corresponde a 4.774 ações no valor de 23.870,00 €. Este valor está igualmente evidenciado no ativo em investimentos financeiros.

#### **TCR – Turismo Cultural e Religioso, CRL**

Em relação à **TCR – Turismo Cultural e Religioso, CRL**, pelos indicadores conhecidos e dada a participação do Município de Vizela na referida entidade de 5.000,00€, que corresponde a 2,62% do capital social.

**Nota:** Em virtude desta entidade não ter enviado atempadamente os seus dados para o preenchimento do quadro acima, os mesmos estão preenchidos com os dados de 2013.

#### **Fundo de Apoio Municipal (FAM)**

A Lei nº 53/2014, de 25 de agosto, aprova o regime jurídico da recuperação financeira municipal regulamentando o Fundo de Apoio Municipal (FAM).

O nº 1 do artigo 17º da mesma lei, estipula que o capital social do FAM é de 650.000.000,00€, sendo que o nº 2 dispõe que a contribuição dos municípios é de 50% desse valor, ou seja 325.000.000,00€.

O nº 3 do supra mencionado artigo apresenta a fórmula de imputação do valor da contribuição global, de 325.000.000,00€, a cada município. Assim sendo, a contribuição do Município de Vizela para o FAM é de 546.153,39€.

De acordo com o previsto no nº 1 do artigo 19º a realização deste montante será efetuada em 7 anos. Em 2015 foi paga a primeira realização de capital no valor de 78.022,00 €.

#### **8.2.17. Elementos incluídos nas contas “Títulos negociáveis” e “Outras Aplicações de Tesouraria”.**

Não existem “Títulos negociáveis” e “Outras Aplicações de Tesouraria”.

#### **8.2.18. Discriminação da conta “Outras aplicações financeiras”.**

Não existem outras aplicações financeiras a discriminar.

**8.2.19. Indicação global, por categorias de bens, das diferenças materialmente relevantes, entre os custos de elementos do ativo circulante.**

Não existem diferenças, materialmente relevantes, entre os custos dos elementos do ativo circulante, calculados de acordo com os critérios valorimétricos adotados, e os valores correspondentes aos respetivos preços de mercado.

**8.2.20. Fundamentação das circunstâncias especiais que justificaram a atribuição a elementos do ativo circulante de um valor inferior ao mais baixo do custo ou do mercado.**

Não existem circunstâncias que justificassem a atribuição a elementos do ativo circulante de um valor inferior ao mais baixo de dois, do custo de produção ou de mercado.

**8.2.21. Indicação e justificação das provisões extraordinárias respeitantes a elementos do ativo circulante relativamente aos quais, face a uma análise comercial razoável, se prevejam descidas estáveis provenientes de flutuações de valor.**

Não foram criadas provisões extraordinárias, respeitantes a elementos do ativo circulante, uma vez que não se prevê descidas estáveis nos custos dos mesmos, provenientes de flutuações de valor.

**8.2.22 Valor global das dívidas de cobrança duvidosa incluídas em cada uma das rubricas de dívidas de terceiros constantes do balanço.**

Valor das dívidas de cobrança duvidosa:

(Un.: euros)

Conta patrimonial	Designação da conta patrimonial	Total
21.8.1.02	Cobranças em atraso - contribuintes	877.652,73 €
21.8.1.03	Cobranças em atraso - utentes	9.681,52 €
21.8.2.02	Cobranças em litígio - contribuintes	57.584,70 €

O valor de cobranças duvidosas mais relevante é referente a receitas fiscais, nomeadamente os impostos diretos, cuja cobrança é efetuada pela Autoridade Tributária.

**8.2.23. Valor global das dívidas ativas e passivas respeitantes ao pessoal da autarquia local.**

As Demonstrações Financeiras não contêm factos materialmente relevantes neste item.

**8.2.24. Quantidade e valor nominal de obrigações e de outros títulos emitidos pela entidade, com indicação dos direitos que conferem.**

O Município de Vizela não emitiu obrigações nem outros títulos.

**8.2.25. Discriminação das dívidas incluídas na conta "Estado e outros entes públicos" em situação de mora.**

Não existem dívidas ao "Estado e outros Entes Públicos" em situação de mora.

**8.2.26 Descrição desagregada das responsabilidades por garantias e cauções prestadas e recibos para cobrança de acordo com o seguinte mapa:**

Mapa das Contas de Ordem (ver pág. ). O mapa relativo à movimentação das Contas de Ordem reflete apenas o movimento de cauções e garantias tituladas por documentos. O saldo das Operações não Orçamentais do Resumo Diário de Tesouraria reflete o saldo das contas de Operações de Tesouraria e o saldo das Contas de Ordem em numerário. A conta disponibilidades no Balanço engloba além do referido o saldo das Operações Orçamentais.

**8.2.27. Desdobramento das contas de provisões acumuladas explicitando os movimentos ocorridos no exercício, de acordo com o quadro seguinte:**

(Un.: Euros)

Código das contas	Descrição	Saldo inicial	Aumento	Redução	Saldo final
29.1	Provisões para cobranças duvidosas	485.645,18	177.366,51	7.944,29	655.067,40
29.2	Provisões para riscos e encargos	937.266,18	-	174.800,31	762.465,87

O valor das provisões para cobranças duvidosas aumentou em 169.422,22 € devido a atualizações do tempo em mora das dívidas bem como a constituição de novas provisões (aumento de 177.366,51 €), assim como pela redução em 7.944,29 € devido a pagamentos entretanto efetuados.

A redução relativamente a provisões para riscos e encargos também diminuiu fruto do pagamento de alguns processos judiciais em curso.

No quadro infra encontram-se discriminadas as provisões efetuadas para cobranças duvidosas.

(Un.: Euros)

Descrição da cobrança	Provisões para Cobrança Duvidosa			
	Saldo Inicial	Aumento	Diminuição	Saldo Final
Mercados e feiras	478,70	5.783,14		6.261,84
Publicidade	7.271,59	411,22		7.682,81
Ocupação de via pública - empresas	581,70			581,70
Ocupação de via pública - particulares	4.261,86	924,57	4.129,26	1.057,17
Impostos diretos	412.881,65	167.534,24		580.415,89
Componente social	4.523,18	2.713,34		7.236,52
Prestações	50.471,05 €		3.815,03	46.656,02
Rampas	5.175,45 €			5.175,45
<b>TOTAL</b>	<b>485.645,18</b>	<b>177.366,51</b>	<b>7.944,29</b>	<b>655.067,40</b>

Nos termos do nº 2 do artigo 17º do Decreto-Lei nº 127/2012, de 21 de junho, deve a Autoridade Tributária informar as Autarquias Locais, do valor dos recebimentos em atraso, existentes em 31 de dezembro do ano anterior, referentes às respetivas receitas fiscais. Os valores que a seguir se apresentam são os informados pela Autoridade Tributária e referem-se a 31 de dezembro de 2014:

(Un.:euros)

Ano	Imposto	Número da Nota de Cobrança (DUC)	Pagamentos e Recebimentos em Atraso (Quantia Exequenda)	Provisão
2015	CA	1155164197421	9.921,09 €	9.921,09 €
2015	CA	Valores Agregados **	5.695,84 €	5.695,84 €
2015	CA	107702345787203	9.863,35 €	9.863,35 €
2015	CA	107302345787303	9.845,68 €	9.845,68 €
2015	CA	107002336571403	12.460,50 €	12.460,50 €
2015	IMI	Valores Agregados **	441.631,59 €	220.815,85 €
2015	IMT	167306402374903	10.202,24 €	5.101,12 €
2015	IMT	167009403660503	16.985,67 €	8.492,84 €
2015	IMT	167006402425603	8.388,90 €	4.194,45 €
2015	IMT	Valores Agregados **	41.494,02 €	20.747,01 €
2015	IMT	167513019549803	34.696,11 €	17.348,06 €
2015	IMT	167409403660403	79.770,22 €	39.885,11 €
2015	IUC	Valores Agregados **	85.326,95 €	42.663,48 €
2015	SISA	Valores Agregados **	77.612,95 €	77.612,95 €
<b>Total</b>			<b>843.895,11 €</b>	<b>484.647,32 €</b>

Relativamente à Contribuição Autárquica, IMT e Sisa foi atualizada a provisão para 100% considerando que os números das notas de cobrança (DUC) são os já existentes em mora em 2014.

**8.2.28. Explicitação e justificação dos movimentos ocorridos no exercício de cada uma das contas da classe 5 "fundo patrimonial", constantes do balanço.**

Movimentos ocorridos na Classe 5 – FUNDO PATRIMONIAL

**Conta 51.2 – Regularizações: 12.073,42 €**

Esta rubrica reflete um acréscimo patrimonial no valor de 12.073,42 €, referente à inventariação de parcelas de terreno por inventário inicial.

51.2 - Regularizações	
Parcela de Terreno em Penabesteira destinada a equipamento - Sta. Eulália	7.688,25
Parcela de Terreno destinada a alargamento de via junto ao Cemitério de S. Miguel	773,35
Parcela de Terreno destinada a ampliação do Cemitério de S. Miguel	3.036,11
Parcela de Terreno destinada a construção de passeios na Rua da Porteladinha - S.João	114,57
Parcela de Terreno destinada construção de passeios e zona verde da Rua Abílio Torres	461,14
<b>Total</b>	<b>12.073,42</b>

Estes bens foram avaliados de acordo com os critérios definidos pelo SIGIMI – Sistema de Informação Geográfica do Imposto Municipal sobre Imóveis.

**Conta 51.3 – Reforço do Património: 2.455.470,42€**

O valor do Resultado Líquido de 2014 foi de 2.584.705,71€. Foi aplicado 5% em Reservas Legais e o restante (2.445.470,42 €) para reforço do Património conforme ponto 2.7.3.4 do POCAL.

**Conta 57.1 – Reservas legais: 129.235,29€**

Aplicação de 5% do Resultado Líquido do Exercício de 2014, no valor de 129.235,29 €, de acordo com o ponto 2.7.3.5 do POCAL.

**Conta 57.4 – Reservas livres: 0,00€**

No ano 2015 não existiram movimentos nesta conta.

**Conta 57.5 – Subsídios: 0,00 €**

No ano 2015 não existiram movimentos nesta conta.



**Conta 57.6 – Doações: 3.154,15 €**

O valor de 3.154,15 € é referente às seguintes doações:

- 854,15 € relativo à doação de livros por parte da INCM conforme deliberação da Reunião de Câmara n.º 35 de 26/03/2015;
- 2.300,00 € relativo à doação de mobiliário para o Edifício Sede por parte da empresa APV – Indústria de Mobiliário Unipessoal, Lda conforme deliberação da Reunião de Câmara n.º 49 de 19/11/2015.

**Conta 57.7 – Reservas decorrentes da transferência de ativos: 0,00 €**

No ano 2015 não existiram movimentos nesta conta.

**Conta 59 – Resultados transitados: 322.891,47 €**

Esta rubrica reflete a regularização de amortizações de anos anteriores e de vida útil de bens no valor de 322.891,47€. Esta regularização deveu-se ao facto de se ter detetado vários bens, maioritariamente bens imóveis que não estavam a ser devidamente amortizados, pelo que foi necessário proceder à sua regularização, corrigindo as amortizações dos exercícios anteriores (uma vez que estas não estavam refletidas). Estão também refletidas as amortizações do exercício de cada um dos bens conforme explicitado no quadro em anexo. O valor excecionalmente elevado deve-se ao facto de se tratar maioritariamente de bens imóveis.

Mapa “Regularizações Efetuadas - Mensal” (ver pág. 91 ).

**8.2.29. Demonstração do custo das mercadorias vendidas e matérias-primas consumidas, como segue:**

Movimentos	Mercadorias	Matérias-Primas,
		Subsidiárias e de Consumo
Existências Iniciais.....	1.172,94 €	48.271,42 €
Compras.....	0,00 €	311.454,56 €
Regularizações de Existências.....	0,00 €	0,00 €
Existências Finais.....	1.172,94 €	49.262,75 €
<b>Custos no Exercício.....</b>	<b>0,00 €</b>	<b>310.463,23 €</b>

**8.2.30. Demonstração da variação da produção, como segue.**

Não tem aplicação.


**8.2.31. Demonstração dos resultados financeiros.**

Mapa "Demonstração de Resultados Financeiros" (ver pág. 92).

**8.2.32. Demonstração dos resultados extraordinários**

Mapa "Demonstração de Resultados Extraordinários" (ver pág. 93).

Handwritten signatures and initials in the right margin, including a large signature at the top, several smaller initials, and a large stylized signature at the bottom.



Data : 2016/03/23  
Pagina : 1

ENTIDADE  
MUN. VIZELA

## ACTIVO BRUTO

Ano Contabilístico : 2015 Período: Janeiro a Dezembro

Rubricas	Saldo Inicial	Reavaliação/ ajustamento	Aumentos	Alienações	Transferências e abates	Saldo Final
41 INVESTIMENTOS FINANCIROS	3.018.678,39		215.522,00		215.522,00	3.018.678,39
41.1 Partes de capital	2.472.525,00		137.500,00		137.500,00	2.472.525,00
41.1.1 Associações de municípios						
41.1.1.1 Associação Nacional de Municípios Portugueses						
41.1.2 Empresas municipais e intermunicipais	1.274.000,00					1.274.000,00
41.1.2.1 Capital social	50.000,00					50.000,00
41.1.2.2 Prestações suplementares	1.224.000,00					1.224.000,00
41.1.3 Empresas privadas ou cooperativas	1.026.355,00		137.500,00			1.163.855,00
41.1.4 Capital subscrito e não realizado das ÁGUAS DO NORTE	172.170,00				137.500,00	34.670,00
41.2 Obrigações e títulos de participação	546.153,39		78.022,00		78.022,00	546.153,39
41.2.1 Empresas municipais e intermunicipais						
41.2.2 FUNDO DE APOIO MUNICIPAL - FAM	546.153,39		78.022,00		78.022,00	546.153,39
41.2.2.1 Unidades de participação REALIZADAS			78.022,00			78.022,00
41.2.2.2 Unidades de participação subscritas e não realizadas	546.153,39				78.022,00	468.131,39
41.4 Investimentos em imóveis						
41.4.1 Terrenos e recursos naturais						
41.4.2 Edifícios e outras construções						
41.4.2.1 Edifícios						
41.4.2.2 Outras construções						
41.5 Outras aplicações financeiras						
41.5.1 Depósitos em instituições financeiras						
41.5.2 Títulos de dívida pública						
41.5.3 Outros títulos						
42 IMOBILIZAÇÕES CORPORATIVAS	30.495.696,89		7.346.410,92	70.185,02	269.303,71	37.502.619,08
42.1 Terrenos e recursos naturais	6.592.096,35		123.097,88		134.994,57	6.580.199,66
42.2 Edifícios e outras construções	18.068.692,01		6.910.491,81		106.660,48	24.872.523,34
42.2.1 Edifícios	15.089.458,49		6.910.491,81		106.660,48	21.893.289,82
42.2.1.01 Habitação	953.155,69				10.500,00	942.655,69
42.2.1.02 Instalações de Serviços	328.253,67				0,01	328.253,66
42.2.1.03 Instalações desportivas e recreativas	1.868.341,75					1.868.341,75
42.2.1.04 Mercados e instalações de fiscalização sanitária	1.890.883,22					1.890.883,22
42.2.1.05 Jardins de infância	1.514.807,66					1.514.807,66
42.2.1.06 Escolas	6.806.437,00		6.910.491,81		96.160,47	13.620.768,34
42.2.1.07 Lares de terceira idade						
42.2.1.08 Biblioteca						
42.2.1.99 Outros	1.727.579,50					1.727.579,50
42.2.2 Outras construções	2.979.233,52					2.979.233,52
42.2.2.01 Viadutos, arruamentos e obras complementares						
42.2.2.02 Esgotos						
42.2.2.03 Iluminação pública	441.930,41					441.930,41
42.2.2.04 Parques e jardins	626.092,87					626.092,87
42.2.2.05 Instalações desportivas e recreativas	670.421,56					670.421,56
42.2.2.06 Captação, tratamento e distribuição de água	97.600,00					97.600,00
42.2.2.07 Viação rural	448.042,17					448.042,17
42.2.2.08 Sinalização e trânsito						
42.2.2.09 Infra-estruturas para distr. de energia eléctrica	55.083,91					55.083,91
42.2.2.10 Infra-estruturas p/ tratamento de resíduos sólidos						
42.2.2.11 Cemitérios	137.483,09					137.483,09
A transportar .....	27.176.887,24		7.249.111,69		457.177,05	33.968.821,88
Total .....	27.176.887,24		7.249.111,69		457.177,05	33.968.821,88

Rubricas	Saldo Inicial	Reavaliação/ ajustamento	Aumentos	Alienações	Transferências e abates	Saldo Final
Transporte .....	27.176.887,24		7.249.111,69		457.177,05	33.968.821,88
42.2.2.12 Parques de viaturas						
42.2.2.99 Outras	502.579,51					502.579,51
42.3 Equipamento básico	2.857.083,35		131.032,35		13.429,49	2.974.686,21
42.4 Equipamento de transporte	850.881,56		80.182,81	70.185,02		860.879,35
42.5 Ferramentas e utensílios	73.174,14		2.029,06		8.969,35	66.233,85
42.6 Equipamento administrativo	1.248.217,51		96.696,62		5.249,82	1.339.664,31
42.7 Taras e vasilhame						
42.9 Outras imobilizações corpóreas	805.551,97		2.880,39			808.432,36
43 IMOBILIZAÇÕES INCORPÓREAS	2.139.327,80		184.059,97			2.323.387,77
43.1 Despesas de instalação	837.591,08					837.591,08
43.2 Despesas de investigação e de desenvolvimento	217.817,52					217.817,52
43.3 Propriedade industrial e outros direitos	1.083.919,20					1.083.919,20
43.4 Estudos e projectos			184.059,97			184.059,97
43.9 Outras						
44 IMOBILIZAÇÕES EM CURSO	12.819.395,04		889.924,34		7.129.538,12	6.579.781,26
44.1 Imobilizações em curso de investimentos financeiro						
44.1.1 Partes de capital						
44.1.2 Obrigações e títulos de participação						
44.1.4 Investimentos em imóveis						
44.1.5 Outras aplicações financeiras						
44.2 Imobil. em curso de imobilizações corpóreas	12.669.825,03		749.644,40		7.083.481,78	6.335.987,65
44.2.1 Terrenos e recursos naturais						
44.2.2 Edifícios e outras construções	12.669.825,03		749.644,40		7.083.481,78	6.335.987,65
44.2.2.1 Edifícios	12.666.139,41		749.644,40		7.083.481,78	6.332.302,03
44.2.2.1.01 Habitação	60.995,70				60.995,70	
44.2.2.1.02 Instalações de serviços	5.655.366,52		109.039,50			5.764.406,02
44.2.2.1.03 Instalações desportivas e recreativas	121.219,27		1.845,00		123.064,27	
44.2.2.1.04 Mercados e instalações de fiscal.sanitária						
44.2.2.1.05 Jardins de infância	56.005,23					56.005,23
44.2.2.1.06 Escolas	6.772.552,69		638.759,90		6.899.421,81	511.890,78
44.2.2.1.07 Lares de terceira idade						
44.2.2.1.08 Outros edifícios						
44.2.2.2 Outras construções	3.685,62					3.685,62
44.2.2.2.01 Viadutos,arzuamentos e obras complementares						
44.2.2.2.02 Esgotos						
44.2.2.2.03 Iluminação pública						
44.2.2.2.04 Parques e jardins						
44.2.2.2.05 Instalações desportivas e recreativas	3.685,62					3.685,62
44.2.2.2.06 Captação,tratamento e distribuição de água						
44.2.2.2.07 Viação rural						
44.2.2.2.08 Sinalização e trânsito						
44.2.2.2.09 Infraestruturas p/distrib. de energia eléctrica						
44.2.2.2.10 Infraestruturas p/tratam.de resíduos sólidos						
44.2.2.2.11 Cemitérios						
44.2.2.2.12 Outras						
44.2.3 Equipamento básico						
44.2.4 Equipamento de transporte						
44.2.5 Ferramentas e utensílios						
44.2.6 Equipamento administrativo						
44.2.7 Taras e vasilhame						
44.2.9 Outras imobilizações corpóreas						
44.3 Imobilizações em curso de imobilizações incorpores	26.000,00					26.000,00
44.3.1 Despesas de instalação						
44.3.2 Despesas de insvestigação e de desenvolvimento						
44.3.3 Propriedade insdustrial e outros direitos	26.000,00					26.000,00
A transportar .....	48.349.528,11		8.495.637,29	70.185,02	7.568.307,49	49.206.672,89
Total .....	48.349.528,11		8.495.637,29	70.185,02	7.568.307,49	49.206.672,89

Rubricas	Saldo Inicial	Reavaliação/ ajustamento	Aumentos	Alienações	Transferências e abates	Saldo Final
Transporte .....	48.349.528,11		8.495.637,29	70.185,02	7.568.307,49	49.206.672,89
44.3.4 Aquisição de serviços						
44.5 Imobilizações em curso de bens de domínio público	112.466,26		140.279,94		44.952,59	207.793,61
44.5.1 Terrenos e recursos naturais						
44.5.2 Edifícios						
44.5.3 Outras construções e infra-estruturas	112.466,26		140.279,94		44.952,59	207.793,61
44.5.3.1 Viadutos, arruamentos e obras complementares			140.279,94			140.279,94
44.5.3.2 Instalações desportivas e recreativas						
44.5.3.3 Cemitérios						
44.5.3.4 Parques e jardins						
44.5.3.5 Parques de viaturas						
44.5.3.7 Viacao rural	79.292,16				40.709,94	38.582,22
44.5.3.8 Iluminação Pública						
44.5.3.9 Outras construções	33.174,10				4.242,65	28.931,45
44.5.4 Bens do património histórico, artístico e cultural						
44.5.5 Outros bens de domínio público						
44.6 Adiantamentos por conta de bens de domínio público	11.103,75				1.103,75	10.000,00
44.7 Adiantamentos por conta de investimentos financeiros						
44.8 Adiantamentos por conta de imobilizações corpóreas						
44.9 Adiantamentos por conta de imobilizações incorpóreas						
45 BENS DE DOMÍNIO PÚBLICO	28.565.303,20		305.596,15			28.870.899,35
45.1 Terrenos e recursos naturais	2.138.048,56		249.759,79			2.387.808,35
45.2 Edifícios						
45.2.1 Habitação						
45.2.2 Instalação de serviços						
45.2.3 Instalações desportivas e recreativas						
45.2.4 Biblioteca						
45.3 Outras construções e infraestruturas	26.427.254,64		55.836,36			26.483.091,00
45.3.1 Viadutos, arruamentos e obras complementares	4.634.270,27					4.634.270,27
45.3.2 Instalações desportivas e recreativas	621.031,46					621.031,46
45.3.3 Cemitérios	525.151,72					525.151,72
45.3.4 Viação rural	18.008.125,54		51.593,71			18.059.719,25
45.3.5 Parques de viaturas						
45.3.7 Parques e jardins	1.504.012,01					1.504.012,01
45.3.9 Outros	1.134.663,64		4.242,65			1.138.906,29
45.5 Bens do património histórico, artíst. e cultural						
45.9 Outros bens de domínio público						
Total .....	77.038.401,32		8.941.513,38	70.185,02	7.614.363,83	78.295.365,85

ENTIDADE

MUN. VIZELA

## AMORTIZAÇÕES E PROVISÕES

Ano Contabilístico : 2015 Período: Janeiro a Dezembro

Data : 2016/03/22

Página : 1

Rubricas	Saldo Inicial	Reforço	Regularizações	Saldo Final
48 AMORTIZAÇÕES ACUMULADAS	16.163.295,15	2.374.061,56	162.712,72	18.374.643,99
48.1 De investimentos em imóveis				
48.1.1 Terrenos e recursos naturais				
48.1.2 Edifícios e outras construções				
48.1.2.1 Edifícios				
48.1.2.1.01 Habitação				
48.1.2.1.02 Instalação de serviços				
48.1.2.1.03 Instalações desportivas e recreativas				
48.1.2.1.04 Mercados e instalações de fiscalização sanitária				
48.1.2.1.05 Jardins de infância				
48.1.2.1.06 Escolas				
48.1.2.1.07 Lares de terceira idade				
48.1.2.1.08 Biblioteca				
48.1.2.1.99 Outros				
48.1.2.2 Outras construções				
48.1.2.2.01 Viadutos, arruamentos e obras complementares				
48.1.2.2.02 Esgotos				
48.1.2.2.03 eliminação pública				
48.1.2.2.04 Parques e jardins				
48.1.2.2.05 Instalações desportivas e recreativas				
48.1.2.2.06 Captação, tratamento e distribuição de água				
48.1.2.2.07 Viação rural				
48.1.2.2.08 Sinalização e trânsito				
48.1.2.2.09 Infra-estruturas para dist.de energia eléctrica				
48.1.2.2.10 Infra-estruturas para tratamento residuos sólidos				
48.1.2.2.11 Cemitérios				
48.1.2.2.12 Parques de viaturas				
48.1.2.2.99 Outras				
48.2 De imobilizações corporeas	6.864.027,58	853.466,17	162.712,72	7.555.581,03
48.2.1 Terrenos e recursos naturais				
48.2.2 Edifícios e outras construções	2.650.142,06	472.422,35	85.276,22	3.037.288,19
48.2.2.1 Edifícios	2.219.206,74	396.010,14	85.276,22	2.529.940,66
48.2.2.1.01 Habitação	132.877,20	11.128,64	6.343,75	137.662,09
48.2.2.1.02 Instalação de serviços	21.768,11	12.103,45		33.871,56
48.2.2.1.03 Instalações desportivas e recreativas	176.229,36	42.814,64		219.044,00
48.2.2.1.04 Mercados e instalações de fiscalização sanitária	164.423,21	23.612,38		188.035,59
48.2.2.1.05 Jardins de infância	785.872,42	61.012,82		846.885,24
48.2.2.1.06 Escolas	798.844,41	225.620,88	78.932,47	945.532,82
48.2.2.1.07 Lares de terceira idade				
48.2.2.1.08 Biblioteca				
48.2.2.1.99 Outros	139.192,03	19.717,33		158.909,36
48.2.2.2 Outras construções	430.935,32	76.412,21		507.347,53
48.2.2.2.01 Viadutos, arruamentos e obras complementares				
48.2.2.2.02 Esgotos				
48.2.2.2.03 Iluminação pública	40.259,88	4.980,61		45.240,49
48.2.2.2.04 Parques e jardins	102.972,05	22.431,44		125.403,49
48.2.2.2.05 Instalações desportivas e recreativas	120.870,88	34.594,78		155.465,66
48.2.2.2.06 Captação, tratamento e distribuição de água				
48.2.2.2.07 Viação rural	62.072,32	5.600,51		67.672,83
48.2.2.2.08 Sinalização e trânsito				
	2.545.381,87	463.617,48	85.276,22	2.923.723,13
A transportar .....				
Total .....	2.545.381,87	463.617,48	85.276,22	2.923.723,13

Rubricas	Saldo Inicial	Reforço	Regularizações	Saldo Final
Transporte .....	2.545.381,87	463.617,48	85.276,22	2.923.723,13
48.2.2.2.09 Infra-estruturas para dist.de energia eléctrica				
48.2.2.2.10 Infra-estruturas para tratamento residuos sólidos				
48.2.2.2.11 Cemitérios	86.924,77	6.386,32		93.311,09
48.2.2.2.12 Parques de viaturas				
48.2.2.2.99 Outros	17.835,42	2.418,55		20.253,97
48.2.3 Equipamento básico	1.662.046,33	256.994,27	13.242,42	1.905.798,18
48.2.4 Equipamento de transporte	650.830,10	51.667,47	51.397,72	651.099,85
48.2.5 Ferramentas e utensilios	58.711,38	4.819,82	7.546,54	55.984,66
48.2.6 Equipamento administrativo	1.165.342,98	46.922,78	5.249,82	1.207.015,94
48.2.7 Taras e vasilhame				
48.2.9 Outras imobilizações corporeas	677.754,73	20.639,48		698.394,21
48.3 De imobilizações incorporeas	938.382,16	87.783,99		1.026.166,15
48.3.1 Despesas de instalação	739.081,66	51.396,21		790.477,87
48.3.2 Despesas de investigação e de desenvolvimento	164.773,77	27.675,00		192.448,77
48.3.3 Propriedade industrial e outros direitos	34.526,73	3.600,00		38.126,73
48.3.4 Estudos e projetos		5.112,78		5.112,78
48.5 De bens de domínio publico	8.360.085,41	1.432.811,40		9.792.896,81
48.5.1 Terrenos e recursos naturais				
48.5.2 Edifícios				
48.5.2.1 Habitação				
48.5.2.2 Instalação de serviços				
48.5.2.3 Instalações desportivas e recreativas				
48.5.2.4 Biblioteca				
48.5.2.9 Outros				
48.5.3 Outras construções e infraestruturas	8.360.085,41	1.432.811,40		9.792.896,81
48.5.3.1 viadutos, arruamentos e obras complementares	1.438.228,23	260.471,56		1.698.699,79
48.5.3.2 Instalações desportivas e recreativas	3.349,46	3.091,81		6.441,27
48.5.3.3 Cemitérios	98.277,39	24.125,22		122.402,61
48.5.3.4 Viação rural	6.176.142,93	1.055.726,24		7.231.869,17
48.5.3.5 Parques de viaturas				
48.5.3.7 Parques e jardins	452.258,10	56.126,11		508.384,21
48.5.3.9 Outros	191.829,30	33.270,46		225.099,76
48.5.5 Bens de património historico, artistico e cultural				
48.5.9 Outros bens de domínio publico				
49 PROVISÕES PARA INVESTIMENTOS FINANCIEROS				
49.1 Partes de capital				
49.2 Obrigações e títulos de participação				
49.3 ...				
49.5 Outras aplicações financeiras				
A transportar .....				
Total .....	16.163.295,15	2.374.061,56	162.712,72	18.374.643,99

8.2.8 - Desagregação das rubricas dos Mapas do Ativo Bruto e de Amortizações e Provisões

Nr. Inv.	Data	Tipo	Aquisição	Ativo Imobilizado (val. Abat.) ou outro valor cont. no livro dequesites	Variação Patrimonial		Tax1	Tax2	De Exercicio	Acumuladas	Valor Patrimonial Líquido	Tipo	Valor	Data
					Valor	Atualizado								
8590	2003/12/31	05	2003/12/31	600,00 €	0,00 €		5,000	5,000	30,00 €	0,00 €	600,00 €	10	9.900,00 €	2015/12/31
8590	2003/12/31	05	2003/12/31	9.900,00 €	0,00 €		5,000	5,000	495,00 €	0,00 €	9.900,00 €	10	9.900,00 €	2015/12/31
23547	2011/12/30	REI	2011/12/30	942.655,69 €	0,00 €		1,250	1,250	11.023,54 €	137.662,69 €	804.993,60 €		10.500,00 €	
				942.655,69 €	0,00 €				11.023,54 €	137.662,69 €	804.993,60 €		10.500,00 €	
				942.655,69 €	0,00 €				11.023,54 €	137.662,69 €	804.993,60 €		10.500,00 €	
10578	2005/12/30	01	2005/12/30	9.993,06 €	0,00 €		5,000	5,000	499,65 €	5.039,08 €	4.954,98 €		0,00 €	
21514	2010/09/22	05	2010/09/22	74.376,57 €	-0,01 €		0,670	0,670	0,00 €	0,00 €	74.376,57 €		0,00 €	
21514	2010/09/22	05	2010/09/22	98.600,00 €	0,00 €		5,260	5,260	10.244,80 €	14.187,04 €	185.910,98 €		0,00 €	
21514	2010/09/22	05	2010/09/22	98.600,00 €	0,00 €		5,260	5,260	10.244,80 €	14.187,04 €	185.910,98 €		0,00 €	
27859	2013/07/01	09	2013/07/01	25.362,58 €	0,00 €		1,350	1,350	215,54 €	958,61 €	24.603,96 €		0,00 €	
				25.362,58 €	0,00 €				215,54 €	958,61 €	24.603,96 €		0,00 €	
				25.362,58 €	0,00 €				215,54 €	958,61 €	24.603,96 €		0,00 €	
16785	2007/11/31	09	2007/11/31	29.085,17 €	0,00 €		5,000	5,000	2.988,17 €	3.377,74 €	25.707,43 €		0,00 €	
95	2009/12/31	95	2009/12/31	578.074,19 €	54.628,16 €		5,000	5,260	25.707,98 €	463.653,86 €	488.381,86 €		0,00 €	
95	2010/12/31	95	2010/12/31	145.965,17 €	653.102,35 €		1,250	1,270	9.418,09 €	9.418,09 €	157.145,24 €		0,00 €	
22441	2010/12/31	05	2010/12/31	1.058.992,50 €	1.058.992,50 €		1,250	1,250	13.273,40 €	1.040.720,51 €	1.000.230,51 €		0,00 €	
31132	2014/08/13	05	2014/08/13	1.158.992,50 €	1.158.992,50 €		1,250	1,250	13.273,40 €	1.145.719,10 €	1.132.445,70 €		0,00 €	
				1.158.992,50 €	1.158.992,50 €				13.273,40 €	1.145.719,10 €	1.132.445,70 €		0,00 €	
				1.158.992,50 €	1.158.992,50 €				13.273,40 €	1.145.719,10 €	1.132.445,70 €		0,00 €	
19451	2002/12/30	01	2002/12/30	4.725,00 €	0,00 €		0,000	0,000	0,00 €	0,00 €	4.725,00 €		0,00 €	
16551	2007/12/31	01	2007/12/31	1.600,000,00 €	1.600,000,00 €		1,250	1,270	21.480,70 €	172.431,36 €	1.544.819,74 €		0,00 €	
16551	2007/12/31	01	2007/12/31	38.140,28 €	130.766,24 €		1,250	1,270	21.480,70 €	153.603,53 €	153.902,89 €		0,00 €	
				38.140,28 €	130.766,24 €				21.480,70 €	153.603,53 €	153.902,89 €		0,00 €	
				38.140,28 €	130.766,24 €				21.480,70 €	153.603,53 €	153.902,89 €		0,00 €	
2573	2002/12/30	95	2002/12/30	61.819,03 €	0,00 €		5,000	5,000	2.871,53 €	41.956,51 €	19.862,52 €		0,00 €	
8546	2009/12/31	95	2009/12/31	202.379,75 €	0,00 €		5,000	5,000	10.148,99 €	122.633,58 €	80.146,11 €		0,00 €	
8546	2009/12/31	95	2009/12/31	210.002,35 €	0,00 €		5,000	5,000	10.148,99 €	122.633,58 €	80.146,11 €		0,00 €	
8548	2009/12/31	95	2009/12/31	189.772,59 €	0,00 €		5,000	5,000	9.448,63 €	114.654,37 €	75.118,31 €		0,00 €	
8550	2009/12/31	95	2009/12/31	293.331,39 €	0,00 €		5,000	5,000	12.661,93 €	132.994,65 €	100.331,68 €		0,00 €	
8551	2009/12/31	95	2009/12/31	311.748,09 €	0,00 €		5,000	5,000	11.596,34 €	140.122,88 €	91.680,53 €		0,00 €	
10148	2009/12/31	01	2009/12/31	39.370,59 €	345.315,59 €		1,250	1,250	738,47 €	130.959,97 €	209.596,65 €		0,00 €	
10147	2009/12/31	01	2009/12/31	4.887,50 €	4.887,50 €		5,000	5,000	249,37 €	2.763,93 €	2.224,57 €		0,00 €	
2574	2002/12/30	95	2002/12/30	93.523,50 €	0,00 €		0,000	0,000	0,00 €	0,00 €	93.523,50 €		0,00 €	
2574	2002/12/30	95	2002/12/30	110.500,00 €	0,00 €		0,000	0,000	0,00 €	0,00 €	110.500,00 €		0,00 €	
8577	2003/12/31	05	2003/12/31	80.900,00 €	0,00 €		5,000	5,000	0,00 €	0,00 €	80.900,00 €		0,00 €	
8577	2003/12/31	05	2003/12/31	186.600,00 €	0,00 €		5,000	5,000	0,00 €	0,00 €	186.600,00 €		0,00 €	
8584	2003/12/31	05	2003/12/31	7.200,00 €	0,00 €		5,000	5,000	0,00 €	0,00 €	7.200,00 €		0,00 €	
8586	2003/12/31	05	2003/12/31	6.500,00 €	0,00 €		5,000	5,000	0,00 €	0,00 €	6.500,00 €		0,00 €	
8587	2003/12/31	05	2003/12/31	3.900,00 €	0,00 €		5,000	5,000	0,00 €	0,00 €	3.900,00 €		0,00 €	
8597	2003/12/31	05	2003/12/31	34.296,03 €	0,00 €		5,000	5,000	0,00 €	0,00 €	34.296,03 €		0,00 €	
12902	2006/12/31	01	2006/12/31	87.500,00 €	0,00 €		1,250	1,250	0,00 €	0,00 €	87.500,00 €		0,00 €	
20890	2009/12/31	05	2009/12/31	608.722,50 €	0,00 €		5,000	5,000	1.544,16 €	13.481,96 €	184.012,88 €		0,00 €	
20890	2009/12/31	05	2009/12/31	473.479,99 €	484,00 €		1,250	1,250	58,567,34 €	308.023,21 €	165.940,78 €		0,00 €	
20891	2012/12/31	95	2012/12/31	3.364.662,58 €	0,00 €		1,250	1,250	0,00 €	0,00 €	3.364.662,58 €		0,00 €	
				3.364.662,58 €	0,00 €				0,00 €	0,00 €	3.364.662,58 €		0,00 €	
				3.364.662,58 €	0,00 €				0,00 €	0,00 €	3.364.662,58 €		0,00 €	
85	2014/12/31	95	2014/12/31	36.307,08 €	0,00 €		5,000	5,000	1.315,36 €	1.424,97 €	24.882,11 €		0,00 €	
31334	2014/12/31	05	2014/12/31	1.395.630,50 €	0,00 €		1,250	1,250	17.457,88 €	18.912,70 €	1.377.717,80 €		0,00 €	
31334	2014/12/31	05	2014/12/31	8.959.424,81 €	0,00 €		1,250	1,250	7.186,80 €	6.892.234,91 €	8.959.424,81 €		0,00 €	
				8.959.424,81 €	0,00 €				7.186,80 €	6.892.234,91 €	8.959.424,81 €		0,00 €	
				8.959.424,81 €	0,00 €				7.186,80 €	6.892.234,91 €	8.959.424,81 €		0,00 €	
1943	2002/12/30	01	2002/12/30	52.056,63 €	0,00 €		5,000	5,000	35.338,17 €	16.728,46 €	16.728,46 €		0,00 €	
8592	2003/12/31	01	2003/12/31	21.600,00 €	0,00 €		5,000	5,000	1.140,01 €	13.654,08 €	8.945,92 €		0,00 €	
11336	2005/12/30	01	2005/12/30	315.695,17 €	0,00 €		0,000	0,000	0,00 €	0,00 €	315.695,17 €		0,00 €	
11337	2005/12/30	01	2005/12/30	160.711,90 €	0,00 €		1,250	1,250	2.008,80 €	20.256,41 €	140.455,49 €		0,00 €	
11338	2005/12/30	01	2005/12/30	183.666,59 €	0,00 €		0,000	0,000	0,00 €	0,00 €	183.666,59 €		0,00 €	
15096	2006/12/31	10	2006/12/31	20.937,84 €	0,00 €		1,250	1,250	2.295,83 €	20.853,79 €	162.812,80 €		0,00 €	
16531	2007/12/31	01	2007/12/31	16.426,51 €	0,00 €		0,670	0,670	4.530,20 €	33.976,50 €	64.102,50 €		0,00 €	
18592	2008/12/31	01	2008/12/31	675.000,00 €	0,00 €		0,000	0,000	0,00 €	0,00 €	675.000,00 €		0,00 €	
18592	2008/12/31	01	2008/12/31	86.648,75 €	0,00 €		1,250	1,250	83,04 €	4.539,47 €	60.503,18 €		0,00 €	
21564	2010/06/28	01	2010/06/28	65.042,65 €	0,00 €		0,130	0,130	2.180,01 €	2.630,01 €	34.153,32 €		0,00 €	
21567	2011/12/31	40	2011/12/31	41.789,33 €	0,00 €		0,000	0,000	0,00 €	0,00 €	41.789,33 €		0,00 €	
21567	2011/12/31	40	2011/12/31	3.450,00 €	0,00 €		5,000	5,000	7.400,37 €	7.801,20 €	40.206,30 €		0,00 €	
24067	2012/07/01	95	2012/07/01	48.037,40 €	0,00 €		5,000	5,000	48.037,40 €	0,00 €	48.037,40 €		0,00 €	
				48.037,40 €	0,00 €				48.037,40 €	0,00 €	48.037,40 €		0,00 €	
				48.037,40 €	0,00 €				48.037,40 €	0,00 €	48.037,40 €		0,00 €	
1946	2002/12/30	95	2002/12/30	56.615,10 €	0,00 €		0,000	0,000	0,00 €	0,00 €	56.615,10 €		0,00 €	
8553	2003/12/31	01	2003/12/31	526,47 €	0,00 €		0,000	0,000	0,00 €	0,00 €	526,47 €		0,00 €	
8553	2003/12/31	01	2003/12/31	5.712,00 €	0,00 €		0,000	0,000	0,00 €	0,00 €	5.712,00 €		0,00 €	
8553	2003/12/31	01	2003/12/31	2.618,00 €	0,00 €		0,000	0,000	0,00 €	0,00 €	2.618,00 €		0,00 €	
10148	2004/12/31	01	2004/12/31	3.660,84 €	0,00 €									



Nr. Inv.	Descrição	AQUISIÇÃO		Ativo Imobilizado (val. Acqu. ou outro valor cont. na folha deques)		Variação Patrimonial		Valor Patrimonial Atualizado	Taxa I	Taxa D	Do Exercício	Acumuladas	Valor Patrimonial Líquido	Tipo	Valor	Data
		Tip	Tip	Valor	Data	Valor	Data									
12955	ILUMINAÇÃO PÚBLICA - RUA DR. ABILDO TORRES	01	2006/12/31	58.507,19 €	0,00 €	58.507,19 €	5,000	5,000	2.925,36 €	26.572,02 €	31.935,17 €	0,00 €		0,00 €		
12957	ILUMINAÇÃO PÚBLICA - LARGO DO CRUZEIRO - SANTA EULÁLIA	01	2006/12/31	24.405,10 €	0,00 €	24.405,10 €	5,000	5,000	1.220,16 €	11.083,07 €	13.320,03 €	0,00 €		0,00 €		
22452	INFRAESTRUTURAS ELÉTRICAS PARA O PARQUE DAS TERMAS	95	2010/12/31	211.797,03 €	2.000,00 €	213.797,03 €	0,000	0,000	0,00 €	0,00 €	213.797,03 €	0,00 €		0,00 €		
24063	ELETRIFICAÇÃO DA ZONA ENVOLVEDORA DOS CAMPOS DO PARQUE DAS TERMAS	95	2012/10/01	59.893,97 €	0,00 €	59.893,97 €	0,000	0,000	0,00 €	0,00 €	59.893,97 €	0,00 €		0,00 €		
	SUB-TOTAL			449.909,41 €	2.000,00 €	451.909,41 €										
18523	REUTILIZAÇÃO DO PARQUE DAS TERMAS	01	2006/12/31	268.843,34 €	0,00 €	268.843,34 €	5,000	5,000	11.361,85 €	89.417,53 €	184.025,65 €	0,00 €		0,00 €		
22471	ELEIÇÃO DE TERREIROS MANEJADOS E REESTABELECIÇÃO DE CAMINHO DE ACESSO ÀS CANTAS DE LAZER	05	2011/12/30	48.004,91 €	0,00 €	48.004,91 €	0,000	0,000	0,00 €	0,00 €	48.004,91 €	0,00 €		0,00 €		
23476	REUTILIZAÇÃO DO PARQUE DAS TERMAS - OBRAS DE LIGACÃO ENTRE ESPAÇOS E SEGURANÇA	05	2011/12/30	69.430,00 €	0,00 €	69.430,00 €	0,000	0,000	3.471,50 €	34.175,29 €	55.254,71 €	0,00 €		0,00 €		
23478	REUTILIZAÇÃO DO PARQUE DAS TERMAS - REPARAÇÕES DIVERSAS	05	2011/12/30	27.661,07 €	0,00 €	27.661,07 €	0,000	0,000	0,00 €	0,00 €	27.661,07 €	0,00 €		0,00 €		
23480	HIDROSEMENTEIRA - PARQUE DAS TERMAS	05	2011/12/30	135,10 €	0,00 €	135,10 €	0,000	0,000	0,00 €	0,00 €	135,10 €	0,00 €		0,00 €		
23484	REUTILIZAÇÃO DO PARQUE DAS TERMAS - REGRUPAMENTO DO ESPAÇO DE LAZER	05	2011/12/30	34.421,20 €	0,00 €	34.421,20 €	0,000	0,000	0,00 €	0,00 €	34.421,20 €	0,00 €		0,00 €		
23488	REUTILIZAÇÃO DO PARQUE DAS TERMAS - REGRUPAMENTO DO ESPAÇO DE LAZER	05	2011/12/30	27.019,40 €	0,00 €	27.019,40 €	0,000	0,000	0,00 €	0,00 €	27.019,40 €	0,00 €		0,00 €		
24064	REUTILIZAÇÃO DO PARQUE DAS TERMAS - CAMPO DE TÊNIS	95	2012/10/01	3.239,50 €	0,00 €	3.239,50 €	5,000	5,000	162,97 €	529,65 €	2.709,85 €	0,00 €		0,00 €		
	SUB-TOTAL			457.225,44 €	0,00 €	457.225,44 €										
18594	PARQUE DE RECREIO NO LUGAR DE CARROSO - S. MIGUEL	01	2007/12/31	39,089,59 €	0,00 €	39,089,59 €	5,000	5,000	1,600,00 €	6.404,08 €	4.184,92 €	0,00 €		0,00 €		
10150	RINGUE NA ESCOLA DO CRUZEIRO - INFÂNCIA	95	2009/12/31	66.817,00 €	0,00 €	66.817,00 €	0,000	0,000	0,00 €	0,00 €	66.817,00 €	0,00 €		0,00 €		
10156	RINGUE NA ESCOLA DO CRUZEIRO - INFÂNCIA	95	2009/12/31	113.315,68 €	0,00 €	113.315,68 €	0,000	0,000	0,00 €	0,00 €	113.315,68 €	0,00 €		0,00 €		
23481	CAMPO DE MINI-GOLFE E PÉTEGOLFE - PARQUE DAS TERMAS	95	2011/12/31	2.166,67 €	0,00 €	2.166,67 €	0,000	0,000	0,00 €	0,00 €	2.166,67 €	0,00 €		0,00 €		
23570	CAMPO DE JOGOS - RINGUE "PARK CLUB"	40	2011/12/31	8.666,67 €	0,00 €	8.666,67 €	0,000	0,000	0,00 €	0,00 €	8.666,67 €	0,00 €		0,00 €		
23572	CAMPO DE JOGOS - RINGUE "PARK CLUB"	40	2011/12/31	310.327,37 €	0,00 €	310.327,37 €	5,000	5,000	151,517 €	47.942,14 €	262.485,23 €	0,00 €		0,00 €		
26138	CAMPO MUNICIPAL DE STA EULÁLIA - STA EULÁLIA	95	2012/12/31	49.800,00 €	0,00 €	49.800,00 €	0,000	0,000	0,00 €	0,00 €	49.800,00 €	0,00 €		0,00 €		
12698	RESERVATÓRIO	05	2006/12/31	47.900,00 €	0,00 €	47.900,00 €	0,000	0,000	0,00 €	0,00 €	47.900,00 €	0,00 €		0,00 €		
12760	CENTRAL DAS ÁGUAS	05	2006/12/31	385,62 €	0,00 €	385,62 €	0,000	0,000	0,00 €	0,00 €	385,62 €	0,00 €		0,00 €		
8565	MURO DE SUporte NO LUGAR DE LAGOAS	95	2009/12/31	40.935,52 €	0,00 €	40.935,52 €	1,250	1,250	501,19 €	6.056,05 €	34.879,47 €	0,00 €		0,00 €		
8566	MURO DE SUporte NO LUGAR DE LAGOAS	95	2009/12/31	90.159,21 €	0,00 €	90.159,21 €	1,250	1,250	1.126,96 €	13.617,43 €	76.538,34 €	0,00 €		0,00 €		
8567	MURO DE SUporte NO LUGAR DO CRUZEIRO - S. PAIO	95	2009/12/31	113.315,68 €	0,00 €	113.315,68 €	1,250	1,250	1.416,44 €	17.115,32 €	96.200,36 €	0,00 €		0,00 €		
8568	MURO NA VIA DE CONFRONTAÇÃO COM JARDIM DE INFÂNCIA DES. JOÃO	95	2009/12/31	98.133,17 €	0,00 €	98.133,17 €	1,250	1,250	1.266,66 €	14.821,14 €	83.312,03 €	0,00 €		0,00 €		
8569	MURO DE SUporte NO LUGAR DE PADIM	95	2009/12/31	50.649,96 €	0,00 €	50.649,96 €	1,250	1,250	693,12 €	8.411,69 €	42.238,27 €	0,00 €		0,00 €		
8570	MURO DE SUporte NO LUGAR DO CRUZEIRO - INFÂNCIA	95	2009/12/31	55.691,57 €	0,00 €	55.691,57 €	1,250	1,250	638,14 €	7.820,33 €	47.871,24 €	0,00 €		0,00 €		
	SUB-TOTAL			448.042,72 €	0,00 €	448.042,72 €										
18595	INFRAESTRUTURAS PARA DISTRIBUIÇÃO DE ENERGIA ELÉTRICA - PARQUE DE ESTACION	01	2008/12/31	25.447,55 €	0,00 €	25.447,55 €	0,000	0,000	0,00 €	0,00 €	25.447,55 €	0,00 €		0,00 €		
18592	INFRAESTRUTURAS ELÉTRICAS - REUTILIZAÇÃO DO PARQUE DAS TERMAS	01	2008/12/31	29.641,36 €	0,00 €	29.641,36 €	0,000	0,000	0,00 €	0,00 €	29.641,36 €	0,00 €		0,00 €		
	SUB-TOTAL			55.088,91 €	0,00 €	55.088,91 €										
7483	CAPELA MONTIARIA E PAVIMENTAÇÃO DA ENVOLENTURA	95	2012/12/30	137.483,09 €	0,00 €	137.483,09 €	5,000	5,000	6.386,37 €	93.311,09 €	44.172,00 €	0,00 €		0,00 €		
	SUB-TOTAL			137.483,09 €	0,00 €	137.483,09 €										
1948	REDE DE DRENAGEM DE ÁGUAS RESIDUAIS RUA DAS BARRIOCAS	95	2002/12/30	15.180,90 €	0,00 €	15.180,90 €	0,000	0,000	0,00 €	0,00 €	15.180,90 €	0,00 €		0,00 €		
1950	FOSSA SÉPTICA - RUA DE PAREDES DO SOUTO - TAGILIDE	95	2002/12/30	9.182,80 €	0,00 €	9.182,80 €	0,000	0,000	0,00 €	0,00 €	9.182,80 €	0,00 €		0,00 €		
1951	OBRAS DE ADAPTAÇÃO - ESPAÇO INTERNET	95	2009/12/30	6.868,80 €	0,00 €	6.868,80 €	0,000	0,000	314,40 €	5.318,80 €	1.545,80 €	0,00 €		0,00 €		
2438	REMODELACÃO DOS SANITÁRIOS PÚBLICOS DA FEIRA	95	2002/12/30	49.877,53 €	0,00 €	49.877,53 €	0,000	0,000	0,00 €	0,00 €	49.877,53 €	0,00 €		0,00 €		
2452	RINGUE NA ESCOLA DA PRAÇA DA REPÚBLICA N.º 1	95	2002/12/30	60.770,18 €	0,00 €	60.770,18 €	0,000	0,000	0,00 €	0,00 €	60.770,18 €	0,00 €		0,00 €		
2470	RINGUE NA ESCOLA DA PRAÇA DA REPÚBLICA N.º 1	95	2003/12/31	25.074,11 €	0,00 €	25.074,11 €	0,000	0,000	0,00 €	0,00 €	25.074,11 €	0,00 €		0,00 €		
8675	INFRAESTRUTURAS PARA DISTRIBUIÇÃO DE ÁGUAS - JUNTO IGREJA DE SANTA EULÁLIA	95	2003/12/31	130.699,10 €	0,00 €	130.699,10 €	1,270	1,270	1.659,01 €	8.431,19 €	122.268,91 €	0,00 €		0,00 €		
22481	DESMATAÇÃO, LIMPEZA E PREPARAÇÃO DE TERRENO DE APOIO AO CENTRO DE MARCHA E	05	2011/12/31	150.036,64 €	0,00 €	150.036,64 €	0,000	0,000	0,00 €	0,00 €	150.036,64 €	0,00 €		0,00 €		
22487	DESMATAÇÃO, LIMPEZA E PREPARAÇÃO DE TERRENO DE APOIO AO CENTRO DE MARCHA E	05	2011/12/31	8.718,50 €	0,00 €	8.718,50 €	0,000	0,000	0,00 €	0,00 €	8.718,50 €	0,00 €		0,00 €		
27960	MURO - RUA DA ÁGUA NOVA - TAGILIDE	95	2013/12/31	10.653,00 €	0,00 €	10.653,00 €	0,000	0,000	0,00 €	0,00 €	10.653,00 €	0,00 €		0,00 €		
27962	MURO - RUA DA ÁGUA NOVA - TAGILIDE	95	2013/12/31	14.469,00 €	0,00 €	14.469,00 €	0,000	0,000	0,00 €	0,00 €	14.469,00 €	0,00 €		0,00 €		
	SUB-TOTAL			302.579,51 €	0,00 €	302.579,51 €										
471	TOYOTA HILUX (35-37-PR)	01	2000/08/08	19.709,09 €	0,00 €	19.709,09 €	10,000	10,000	0,00 €	0,00 €	19.709,09 €	0,00 €		0,00 €		
473	TOYOTA HILUX (35-37-PR)	01	2006/04/28	51.939,83 €	0,00 €	51.939,83 €	0,000	0,000	0,00 €	0,00 €	51.939,83 €	0,00 €		0,00 €		
475	RETROSCAVADORA IC3 (15-NT-54)	01	2003/07/28	6.981,65 €	0,00 €	6.981,65 €	0,000	0,000	1.707,94 €	8.358,53 €	0,00 €	0,00 €		0,00 €	2015/12/31	
475	RETROSCAVADORA IC3 (15-NT-54)	01	2003/07/28	6.981,65 €	0,00 €	6.981,65 €	0,000	0,000	1.707,94 €	8.358,53 €	0,00 €	0,00 €		0,00 €	2015/12/31	
478	RETROSCAVADORA	01	1999/05/24	8.358,53 €	0,00 €	8.358,53 €	0,000	0,000	0,00 €	0,00 €	8.358,53 €	0,00 €		0,00 €		
480	CAPOTA CABENA C/2 VIDROS BASCULANTES	01	2003/08/12	817,03 €	0,00 €	817,03 €	0,000	0,000	0,00 €	0,00 €	817,03 €	0,00 €		0,00 €		
482	TRACTOR (79-87-NI)	01	2003/08/12	24.854,24 €	0,00 €	24.854,24 €	0,000	0,000	0,00 €	0,00 €	24.854,24 €	0,00 €		0,00 €		
482	TRACTOR (79-87-NI)	01	1999/05/24	0,00 €	0,00 €	0,00 €	0,000	0,000	0,00 €	0,00 €	0,00 €	0,00 €		0,00 €		
482	TRACTOR (79-87-NI)	01	1999/05/24	0,00 €	0,00 €	0,00 €	0,000	0,000	0,00 €	0,00 €	0,00 €	0,00 €		0,00 €		
482	MOTOCICLO - 150-D-13	01	1999/05/31	7.983,49 €	0,00 €	7.983,49 €	0,000	0,000	0,00 €	0,00 €	7.983,49 €	0,00 €		0,00 €		
482	MOTOCICLO - 150-D-13	01	1999/05/31	22.165,47 €	0,00 €	22.165,47 €	0,000	0,000	0,00 €	0,00 €	22.165,47 €	0,00 €		0,00 €		
487	TOYOTA DYNA 150 (46-65-P5)	01	2007/12/22	248,64 €	0,00 €	248,64 €	0,000	0,000	0,00 €	0,00 €	248,64 €	0,00 €		0,00 €		
487	TOYOTA DYNA 150 (46-65-P5)	01	2007/12/22	695,84 €	0,00 €	695,84 €	0,000	0,000	0,00 €	0,00 €	695,84 €	0,00 €		0,00 €		
487	TOYOTA DYNA 150 (46-65-P5)	01	2003/07/28	267,92 €	0,00 €	267,92 €	0,000	0,000	0,00 €	0,00 €	267,92 €	0,00 €		0,00 €		
487	TOYOTA DYNA 150 (46-65-P5)	01	2015/06/04	0,00 €	0,00 €	0,00 €	0,000	0,000	0,00 €	0,00 €	0,00 €	0,00 €		0,00 €		
487	TOYOTA DYNA 150 (46-65-P5)	01	2015/09/08	551,63 €	0,00 €	551,63 €	0,000	0,000	0,00 €	0,00 €	551,63 €	0,00 €		0,00 €		
493	JEEP - NISSAN - TERRANO (95-13-NH)	01	1999/05/12	23.090,56 €	0,00 €	23.090,56 €	0,000	0,000	0,00 €	0,00 €	23.090,56 €	0,00 €		0,00 €		
493	JEEP - NISSAN - TERRANO (95-13-NH)	01	2003/08/04	177,80 €	0,00 €	177,80 €	0,000	0,000	0,00 €	0,00 €	177,80 €	0,00 €		0,00 €		
493	JEEP - NISSAN - TERRANO (95-13-NH)	01	2015/09/08	164,00 €	0,00 €	164,00 €	0,000	0,000	0,00 €	0,00 €	164,00 €	0,00 €		0,00 €		
493	JEEP - NISSAN - TERRANO (95-13-NH)	01	2015/09/08	177,80 €	0,00 €	177,80 €	0,000	0,000	0,00 €	0,00 €	177,80 €	0,00 €		0,00 €		
494	CAPOTA CABENA	01	2006/02/29	817,03 €	0,00 €	817,03 €	0,000	0,000	0,00 €	0,00 €	817,03 €	0,00 €		0,00 €		
495	TRACTOR (27-87-N5)	01	1999/07/02	23.443,50 €	0,00 €	23.443,50 €	0,000	0,000	0,00 €	0,00 €	23.443,50 €	0,00 €		0,00 €		
495	TRACTOR (27-87-N5)	01	1999/07/02	933,62 €	0,00 €	933,62 €	0,000	0,000	0,00 €	0,00 €	933,62 €	0,00 €		0,00 €		
495	TRACTOR (27-87-N5)	01	2006/06/20</													

Nr. Inv.	Descrição	AQUISIÇÃO		Data	Tipo	Ativo Imobilizado (bal.Aquis. ou outro valor cont. na falta daqueles)	Variação Patrimonial		Valor Patrimonial	REINTEGRAÇÕES E AMORTIZAÇÕES			Valor Patrimonial Líquido	ALIENACÕES / ABATES / TRANSFERÊNCIAS		
		Data	Data				Valor	Atualizado		Tax I	Tax	Do Exercício		Acumuladas	Valor	Data
01	1998/12/29	GR	2014/06/16	114,60 €	12,500	0,00 €	0,00 €	114,60 €	0,00 €	0,00 €	0,00 €	0,00 €	0,00 €	0,00 €	0,00 €	
502	RENAULT LAGUNA (30-52-MJ)	GR	2014/03/18	71,00 €	0,00 €	0,00 €	0,00 €	71,00 €	0,00 €	0,00 €	0,00 €	0,00 €	0,00 €	0,00 €	0,00 €	
502	RENAULT LAGUNA (30-52-MJ)	GR	2014/10/21	258,30 €	0,00 €	0,00 €	0,00 €	258,30 €	0,00 €	0,00 €	0,00 €	0,00 €	0,00 €	0,00 €	0,00 €	
502	RENAULT LAGUNA (30-52-MJ)	GR	2015/09/03	55,46 €	0,00 €	24,772,21 €	0,00 €	55,46 €	151,72 €	24,019,56 €	252,55 €	0,00 €	0,00 €	0,00 €	0,00 €	
01	1999/05/24	GR	2014/02/09	170,80 €	12,500	0,00 €	0,00 €	170,80 €	0,00 €	0,00 €	0,00 €	0,00 €	0,00 €	0,00 €	0,00 €	
503	REBOQUE BR-2534	GR	2014/08/22	203,81 €	0,00 €	0,00 €	0,00 €	203,81 €	0,00 €	0,00 €	0,00 €	0,00 €	0,00 €	0,00 €	0,00 €	
503	REBOQUE BR-2534	GR	2015/12/29	485,85 €	0,00 €	3,187,64 €	0,00 €	485,85 €	44,44 €	2,487,70 €	693,94 €	0,00 €	0,00 €	0,00 €	0,00 €	
01	1999/05/24	GR	2004/07/25	425,23 €	0,00 €	0,00 €	0,00 €	425,23 €	0,00 €	0,00 €	0,00 €	0,00 €	0,00 €	0,00 €	0,00 €	
565	CISTERNA 4000L C/TRAVALO - P-75577	GR	2011/05/01	212,32 €	0,00 €	4,466,04 €	0,00 €	212,32 €	48,12 €	3,911,30 €	544,65 €	0,00 €	0,00 €	0,00 €	0,00 €	
565	CISTERNA 4000L C/TRAVALO - P-75577	GR	2004/07/25	467,40 €	0,00 €	0,00 €	0,00 €	467,40 €	0,00 €	0,00 €	0,00 €	0,00 €	0,00 €	0,00 €	0,00 €	
01	2001/05/23	GR	2011/11/23	894,10 €	0,00 €	0,00 €	0,00 €	894,10 €	0,00 €	0,00 €	0,00 €	0,00 €	0,00 €	0,00 €	0,00 €	
565	CISTERNA MOVEL C/CAPACIDADE DE 6000 LITROS - P-81131	GR	2011/11/23	574,41 €	0,00 €	0,00 €	0,00 €	574,41 €	0,00 €	0,00 €	0,00 €	0,00 €	0,00 €	0,00 €	0,00 €	
565	CISTERNA MOVEL C/CAPACIDADE DE 6000 LITROS - P-81131	GR	2004/09/25	1,376,37 €	0,00 €	27,064,09 €	0,00 €	1,376,37 €	315,55 €	25,276,00 €	1,780,99 €	0,00 €	0,00 €	0,00 €	0,00 €	
565	CISTERNA MOVEL C/CAPACIDADE DE 6000 LITROS - P-81131	GR	2005/07/27	810,01 €	0,00 €	0,00 €	0,00 €	810,01 €	0,00 €	0,00 €	0,00 €	0,00 €	0,00 €	0,00 €	0,00 €	
01	2001/02/09	GR	2014/06/30	647,96 €	0,00 €	0,00 €	0,00 €	647,96 €	0,00 €	0,00 €	0,00 €	0,00 €	0,00 €	0,00 €	0,00 €	
567	REBOQUE P-81131	GR	2014/10/06	98,40 €	0,00 €	3,965,56 €	0,00 €	98,40 €	102,22 €	3,377,83 €	587,73 €	0,00 €	0,00 €	0,00 €	0,00 €	
567	REBOQUE P-81131	GR	2014/02/13	199,40 €	0,00 €	0,00 €	0,00 €	199,40 €	0,00 €	0,00 €	0,00 €	0,00 €	0,00 €	0,00 €	0,00 €	
1916	TOYOTA HIACE 9L D4D 8BCV (68-00-UH)	GR	2014/08/04	925,53 €	0,00 €	0,00 €	0,00 €	925,53 €	0,00 €	0,00 €	0,00 €	0,00 €	0,00 €	0,00 €	0,00 €	
1916	TOYOTA HIACE 9L D4D 8BCV (68-00-UH)	GR	2014/08/04	748,00 €	0,00 €	32,462,93 €	0,00 €	748,00 €	134,90 €	31,297,91 €	1,565,02 €	0,00 €	0,00 €	0,00 €	0,00 €	
1916	TOYOTA HIACE 9L D4D 8BCV (68-00-UH)	GR	2015/08/22	9,889,35 €	0,00 €	110,287,43 €	0,00 €	9,889,35 €	2,434,18 €	102,080,70 €	9,736,72 €	0,00 €	0,00 €	0,00 €	0,00 €	
01	2002/08/30	GR	2011/03/01	101,305,07 €	0,00 €	0,00 €	0,00 €	101,305,07 €	0,00 €	0,00 €	0,00 €	0,00 €	0,00 €	0,00 €	0,00 €	
01	2004/05/29	GR	2015/07/22	275,89 €	0,00 €	0,00 €	0,00 €	275,89 €	0,00 €	0,00 €	0,00 €	0,00 €	0,00 €	0,00 €	0,00 €	
01	2004/05/29	GR	2015/08/08	228,86 €	0,00 €	0,00 €	0,00 €	228,86 €	17,84 €	17,84 €	29,644,04 €	381,81 €	0,00 €	0,00 €	0,00 €	
01	2007/09/10	GR	2010/08/08	210,540,00 €	0,00 €	0,00 €	0,00 €	210,540,00 €	0,00 €	0,00 €	0,00 €	0,00 €	0,00 €	0,00 €	0,00 €	
01	2008/09/24	GR	2010/09/24	28,908,14 €	0,00 €	28,908,14 €	0,00 €	28,908,14 €	0,00 €	0,00 €	0,00 €	0,00 €	0,00 €	0,00 €	0,00 €	
01	2010/09/28	GR	2010/09/28	33,275,98 €	0,00 €	33,275,98 €	0,00 €	33,275,98 €	0,00 €	0,00 €	0,00 €	0,00 €	0,00 €	0,00 €	0,00 €	
01	2010/09/29	GR	2010/09/29	29,039,99 €	0,00 €	29,039,99 €	0,00 €	29,039,99 €	0,00 €	0,00 €	0,00 €	0,00 €	0,00 €	0,00 €	0,00 €	
02	2010/12/09	GR	2010/12/09	12,100,00 €	0,00 €	0,00 €	0,00 €	12,100,00 €	0,00 €	0,00 €	0,00 €	0,00 €	0,00 €	0,00 €	0,00 €	
01	2011/03/31	GR	2011/03/31	32,732,22 €	0,00 €	32,732,22 €	0,00 €	32,732,22 €	0,00 €	0,00 €	0,00 €	0,00 €	0,00 €	0,00 €	0,00 €	
22889	HOND TRANSIT CONNECT LONGA 1.810CV 90CV (72-U-92)	GR	2011/05/19	15,250,00 €	0,00 €	15,250,00 €	0,00 €	15,250,00 €	0,00 €	0,00 €	0,00 €	0,00 €	0,00 €	0,00 €	0,00 €	
22864	OPEL INSIGNIA 4P COSMO 2.0 CDTI 130CV 1624-R-11	GR	2011/05/19	15,250,00 €	0,00 €	15,250,00 €	0,00 €	15,250,00 €	0,00 €	0,00 €	0,00 €	0,00 €	0,00 €	0,00 €	0,00 €	
22863	OPEL CORSA ENJOY S PORTAS 1.3 CDTI 95CV ECOFLEX (05-U-64)	GR	2011/05/16	15,350,00 €	0,00 €	15,350,00 €	0,00 €	15,350,00 €	0,00 €	0,00 €	0,00 €	0,00 €	0,00 €	0,00 €	0,00 €	
22878	OPEL CORSA ENJOY S PORTAS 1.3 CDTI 95CV ECOFLEX (30-U-92)	GR	2011/05/30	15,350,00 €	0,00 €	15,350,00 €	0,00 €	15,350,00 €	0,00 €	0,00 €	0,00 €	0,00 €	0,00 €	0,00 €	0,00 €	
23548	OPEL COMBO CARGO 1.3 CDTI (63-E-75)	GR	2011/12/29	76,875,00 €	0,00 €	0,00 €	0,00 €	76,875,00 €	0,00 €	0,00 €	0,00 €	0,00 €	0,00 €	0,00 €	0,00 €	
31924	RETROESCAVA/DORA JCB MODELO 30C- 29-Q-16	GR	2015/09/14	76,875,00 €	0,00 €	0,00 €	0,00 €	76,875,00 €	0,00 €	0,00 €	0,00 €	0,00 €	0,00 €	0,00 €	0,00 €	
		TOTAL		57,677,50 €	0,00 €	93,064,37 €	0,00 €	57,677,50 €	324,069,32 €	3,686,380,04 €	27,221,860,34 €	0,00 €	0,00 €	0,00 €	0,00 €	
		TOTAL GER.		57,677,50 €	0,00 €	93,064,37 €	0,00 €	57,677,50 €	324,069,32 €	3,686,380,04 €	27,221,860,34 €	0,00 €	0,00 €	0,00 €	0,00 €	0,00 €

ENTIDADE		MAPA DAS CONTAS DE ORDEM				DATA	ANO	PÁGINA
MUN. VIZELA		Período: 2015/01/02 a 2015/12/31				2016/03/23	2015	1
COD. CONTA	DESIGNAÇÃO	SALDO INICIAL		DO PERÍODO		SALDO FINAL		
		DEBITO	CREDITO	DEBITO	CREDITO	DEVEDOR	CREDEDOR	
09	CONTAS DE ORDEM	2.461.652,48	2.461.652,48	587.026,67	587.026,67			
09.1	RECIBOS PARA COBRANÇA							
09.1.1	EXERCÍCIO ANTERIOR							
09.1.1.1	Receita Liquidada							
09.1.1.2	Receita Cobrada							
09.1.1.3	Receita Anulada							
09.1.2	EXERCÍCIO CORRENTE							
09.1.2.1	Receita Liquidada							
09.1.2.2	Receita Cobrada							
09.1.2.3	Receita Anulada							
09.4	CAUÇÕES E GARANTIAS EM DOCUMENTOS	2.461.652,48	2.461.652,48	587.026,67	587.026,67			
09.4.1	FORNECEDORES DE BENS E SERVIÇOS		148.736,59	148.736,59	148.736,59		148.736,59	
09.4.1.1	PRESTADAS - BENS E SERVIÇOS		148.736,59		148.736,59		297.473,18	
09.4.1.2	ACIONADAS - BENS E SERVIÇOS							
09.4.1.3	DEVOLVIDAS - BENS E SERVIÇOS			148.736,59		148.736,59		
09.4.2	FORNCEDORES DE EMPREITADAS	318.613,15	1.409.401,28				1.090.788,13	
09.4.2.1	PRESTADAS - EMPREITADAS		1.409.401,28				1.409.401,28	
09.4.2.2	ACIONADAS EMPREITADAS	116.957,36				116.957,36		
09.4.2.3	DEVOLVIDAS - EMPREITADAS	201.655,79				201.655,79		
09.4.3	LOTEAMENTOS E OBRAS	415.096,57	903.514,61	115.592,42	173.961,07		546.786,69	
09.4.3.1	PRESTADAS - LOTEAMENTOS E OBRAS		903.514,61		173.961,07		1.077.475,68	
09.4.3.2	ACIONADAS - LOTEAMENTO E OBRAS							
09.4.3.3	DEVOLVIDAS - LOTEAMENTO E OBRAS	415.096,57		115.592,42		530.688,99		
09.9.1	RECIBOS PARA COBRANÇA							
09.9.1.1	ANOS ANTERIORES							
09.9.1.2	ANO CORRENTE							
09.9.4	CAUÇÕES E GARANTIAS EM DOCUMENTOS	1.727.942,76		322.697,66	264.329,01	1.786.311,41		
09.9.4.1	FORNECEDORES DE BENS E SERVIÇOS	148.736,59		148.736,59	148.736,59	148.736,59		
09.9.4.2	FORNECEDORES DE EMPREITADAS	1.090.788,13				1.090.788,13		
09.9.4.3	LOTEAMENTOS E OBRAS	488.418,04		173.961,07	115.592,42	546.786,69		
	TOTAL ...	2.461.652,48	2.461.652,48	587.026,67	587.026,67			

IDENTIFICAÇÃO DO BEM			Conta de Amortizações Acumuladas	(1) do Balanço Inicial		(2) a anos anteriores		(3) Diversas		(4) Amortizações do Exercício		TOTAL AMORTIZAÇÃO	
Ano	Mês	N.º Inscrit.		Descrição	Conta	Valor	Conta	Valor	Conta	Valor	Conta	Valor	Valor
2015	6	5184	ASPIRADOR DE SÓLIDOS WENGLER (6581)	48.2.3		59	2,58			66.2.3	2,58		66,32
2015	6	6977	ALUGADO 2002 1068ES - C/ URG 2005/1 250 - ENG. EMI	48.2.6		59	221,83			66.2.6	221,83		5.832,31
2015	6	11769	ARTOSSEX CIVILIZ 2200C/ SUBSCRIÇÃO ANUAL-PC35	48.2.6		59	1.333,65			66.2.6	1.333,65		2.269,70
2015	6	22923	CONJUNTO DE 8 CHAVES DE 2 BOCAS DE 1 220W	48.2.3		59	0,61			66.2.3	0,61		
2015	1	535	BRAÇO HIDRÁULICO LINHA VELAS MAGNUM	48.2.9		59	719,64			66.2.8	719,64		9.695,59
2015	1	21670	CAMPO DE MINI-GOLFE - "PARK CLUB"	48.2.2.2.05		59	390,00			66.2.2.2.05	10,83	460,83	1.765,84
2015	1	2416	PAVIMENTAÇÃO DE FAIXAS DAS ZONAS	48.5.3.4		59	3.094,67			66.5.3.4	59,64	3.914,71	7.412,31
2015	1	2450	ALARGAMENTO DA ESTRADA ATÉ AO ESTABELECIMENTO DE BOMBO DO 2 E 3 CICLOS(ROSSO DA B2071-1)	48.5.3.4		59	59.038,31			66.5.3.4	816,42	59.914,70	112.468,07
2015	1	2466	PAVIMENTAÇÃO DA ESTRADA 1616/1 DO PATRIMÔNIO A PASSADO E RUA DO MOTEIRO	48.5.3.4		59	18.833,13			66.5.3.4	266,48	19.099,53	44.437,70
2015	1	2496	PAVIMENTAÇÃO DO LUGAR DE AQUARIOS	48.5.3.4		59	2.992,28			66.5.3.4	41,67	3.036,87	7.595,91
2015	1	2498	PAVIMENTAÇÃO DO LUGAR DO GALHO	48.5.3.4		59	1.643,75			66.5.3.4	24,63	1.674,18	4.182,50
2015	1	2574	EDIFÍCIO ANEXO (SUBSIDIÁRIO) - EMI EVERETTOS - S. JOÃO	48.2.2.1.06		59	36.340,59			66.2.2.1.06	481,76	36.822,26	59.318,21
2015	1	2448	PAVIMENTAÇÃO DA ESTRADA DE AQUARIOS	48.5.3.4		59	16.294,59			66.5.3.4	269,47	16.564,46	43.455,45
2015	1	2462	EUA DAS VEIAS	48.5.3.4		59	39.861,76			66.5.3.4	972,74	40.834,50	77.283,94
2015	1	16641	ALARGAMENTO E INFRAESTRUTURAS DA RUA DO CULFARDO - S. PAIO	48.5.3.4		59	5.653,39			66.5.3.4	189,52	5.842,91	39.443,41
2015	1	16642	ALARGAMENTO E INFRAESTRUTURAS NA RUA DE S. PAIO	48.5.3.4		59	5.653,39			66.5.3.4	189,52	5.842,91	39.440,41
2015	1	22436	ALARGAMENTO E INFRAESTRUTURAS - RUA DO AQUARIOS - S. MIGUEL	48.5.3.4		59	9.620,63			66.5.3.4	345,36	10.015,39	72.110,48
2015	1	20928	RUA DO CASARILHO - INZIAS	48.5.3.4		59	5.228,23			66.5.3.4	193,64	5.421,87	38.419,23
2015	1	20922	REBOÇO DE PAVIMENTO NA RUA DE FRADES - S. MIGUEL	48.5.3.4		59	5.361,71			66.5.3.4	198,58	5.560,29	69.092,79
2015	1	2536	PAVIMENTAÇÃO DA RUA DA TALPA	48.5.3.4		59	5.939,11			66.5.3.4	223,43	6.162,54	22.370,69
2015	1	21065	REQUALIFICAÇÃO DA RUA JOSÉ RIBUSTO FERREIRA - S. MIGUEL	48.5.3.4		59	8.045,36			66.5.3.4	309,44	8.354,80	66.316,78
2015	1	21066	REQUALIFICAÇÃO DA AVENIDA DOS BOMBEIROS VOLUNTÁRIOS - S. MIGUEL	48.5.3.4		59	14.851,76			66.5.3.4	572,77	15.422,98	122.232,72
2015	1	3574	AVENIDA ALDO TAGLIAPIETRA	48.5.3.1		59	48.134,35			66.5.3.1	1.694,81	49.819,16	343.812,81
2015	1	16573	RUA DA PASTELA - S. MIGUEL	48.5.3.1		59	7.592,92			66.5.3.1	319,22	7.912,14	65.124,71
2015	1	16574	RUA 25 DE ABRIL - S. MIGUEL	48.5.3.1		59	6.873,69			66.5.3.1	294,05	7.167,94	61.853,74
2015	1	22426	PINTURA - RUA ENVIAMENTOS AO FÓRUM - S. MIGUEL	48.5.3.4		59	15.620,13			66.5.3.4	609,80	16.229,93	114.618,52
2015	1	23672	CAMPO DE JOGOS - RINGBOL - "PARK CLUB"	48.2.2.2.05		59	1.560,00			66.2.2.2.05	43,33	1.603,33	7.063,34
2015	1	23674	RESTAURANTE - "PARK CLUB"	48.2.2.1.99		59	1.635,00			66.2.2.1.99	45,47	1.680,42	40.102,91
2015	1	23677	MOTO NO MINI-GOLFE - TELESEMIO E BAR - "PARK CLUB"	48.2.2.1.99		59	135,00			66.2.2.1.99	3,75	138,75	3.311,25
TOTALS...							372.691,47				8.159,65	331.651,11	

## DEMONSTRAÇÃO DE RESULTADOS FINANCEIROS

ANO 2015

ENTIDADE MUN. VIZELA -

MUNICÍPIO DE VIZELA

Pag. 1

CUSTOS E PERDAS	EXERCÍCIOS		PROVEITOS E GANHOS	EXERCÍCIOS	
	N	N - 1		N	N - 1
681 - JUROS SUPOSTADOS	475.340,03	219.240,57	781 - JUROS OBTIDOS	551,93	1.461,90
682 - PERDAS EM ENTIDADES PARTICIPADAS			782 - GANHOS EM ENTIDADES PARTICIPADAS		
683 - AMORTIZAÇÕES DE INVESTIMENTOS EM IMÓVEIS			783 - RENDIMENTOS DE IMÓVEIS		
684 - PROVISÕES PARA PLICAÇÕES FINANCEIRAS			784 - RENDIMENTOS DE PARTICIPAÇÕES DE CAPITAL		
685 - DIFERENÇAS DE CÂMBIO DESFAVORÁVEIS			785 - DIFERENÇAS DE CÂMBIO FAVORÁVEIS		
687 - PERDAS NA ALIENAÇÃO DE APLICAÇÕES DE TESOURARIA			786 - DESC. DE PTO. PAGAMENTO OBTIDOS		
688 - OUTROS CUSTOS E PERDAS FINANCEIRAS	2.473,84	16.855,77	787 - GANHOS NA ALIEN. APLIC. TESOURARIA		
RESULTADOS FINANCEIROS	-476.653,76	-233.073,92	788 - OUTROS PROV. E GANHOS FINANCEIROS	608,18	1.560,52
Total .....	1.160,11	3.022,42	Total .....	1.160,11	3.022,42

DEMONSTRAÇÃO DE RESULTADOS EXTRAORDINARIOS

ANO 2015

ENTIDADE MUN. VIZELA

MUNICIPIO DE VIZELA

Pag. 1

CUSTOS E PERDAS	EXERCÍCIOS		PROVEITOS E GANHOS	EXERCÍCIOS	
	N	N - 1		N	N - 1
691 - TRANSFÊRENCIAS DE CAPITAL CONCEDIDAS	403.918,46	367.361,31	791 - RESTITUIÇÃO DE IMPOSTOS		
692 - DÍVIDAS INCOBRÁVEIS		1.393,50	792 - RECUPERAÇÃO DE DÍVIDAS		
693 - PERDAS EM EXISTÊNCIAS			793 - GANHOS EM EXISTÊNCIA		
694 - PERDAS EM IMOBILIZAÇÕES	41.781,43	58.597,91	794 - GANHOS IMOBILIZAÇÕES	10.000,00	
695 - MULTAS E PENALIDADES		43,11	795 - BENEFÍCIOS PENAL. CONTRATUAIS	61.985,42	87.551,90
696 - AUMENTOS AMORTIZ. PROVISÕES			796 - REDUÇÕES AMORT. PROVISÕES	182.744,60	332.921,77
697 - CORREÇÕES REL. EXERC. ANTERIORES	50.038,80	52.000,96	797 - CORREÇÕES RELAT. EXERC. ANTERIORES	758.765,19	291.882,67
698 - OUTROS CUSTOS E PERDAS EXTRAORDINÁRIOS	202.577,40	401.234,74	798 - OUTROS PROV. GANHOS EXTRAORDINÁRIOS	529.675,04	1.513.548,35
RESULTADOS EXTRAORDINARIOS	844.854,16	1.345.273,16			
			Total .....	1.543.170,25	2.225.904,69
Total .....	1.543.170,25	2.225.904,69			

ENTIDADE		MODIFICAÇÕES AO ORÇAMENTO DA RECEITA				
MUNICÍPIO DE VIZELA		TOTAL DE ALTERAÇÕES :	DO ANO CONTABILÍSTICO DE: 2015		Período: 2015/01/02 a 2015/12/31	
		TOTAL DE REVISÕES : 1				
CLASSIFICAÇÃO ECONÓMICA		DOTAÇÕES DA RECEITA			OBSERVAÇÕES	
CÓDIGO	DESCRIÇÃO	PREVISÕES INICIAIS	MODIFICAÇÕES ORÇAMENTAIS			PREVISÕES CORRIGIDAS
			INSCRIÇÕES / REFORÇOS	DIMINUIÇÕES / ANULAÇÕES		
01	IMPOSTOS DIRECTOS	3.428.612,33			3.428.612,33	
0102	OUTROS	3.428.612,33			3.428.612,33	
010202	IMPOSTO MUNICIPAL SOBRE IMÓVEIS	2.474.976,00			2.474.976,00	
010203	IMPOSTO ÚNICO DE CIRCULAÇÃO	456.065,73			456.065,73	
010204	IMPOSTO MUNICIPAL SOBRE AS TRANSMISSÕES ONEROSAS DE IMÓVEIS	273.059,71			273.059,71	
010205	DERRAMA	224.284,72			224.284,72	
010207	IMPOSTOS ABOLIDOS	221,17			221,17	
01020701	CONTRIBUIÇÃO AUTÁRQUICA	5,00			5,00	
01020702	IMPOSTO MUNICIPAL DE SISA	211,17			211,17	
01020703	IMPOSTO MUNICIPAL SOBRE VEÍCULOS	5,00			5,00	
010299	IMPOSTOS DIRECTOS DIVERSOS	5,00			5,00	
02	IMPOSTOS INDIRECTOS	240.220,30			240.220,30	
0202	OUTROS	240.220,30			240.220,30	
020206	IMPOSTOS INDIRECTOS ESPECÍFICOS DAS AUTARQUIAS LOCAIS	240.220,30			240.220,30	
02020601	MERCADOS E FEIRAS	132.253,16			132.253,16	
02020602	LOTEAMENTOS E OBRAS	54.277,58			54.277,58	
0202060201	LICENÇAS PARA OBRAS DIVERSAS	24.377,44			24.377,44	
0202060202	LICENÇAS DE UTILIZAÇÃO	4.432,82			4.432,82	
0202060203	INFRAESTRUTURAS URBANÍSTICAS	25.467,32			25.467,32	
02020603	OCUPAÇÃO DE VIA PÚBLICA	3.537,46			3.537,46	
02020605	PUBLICIDADE	25.775,65			25.775,65	
02020699	OUTROS	24.376,45			24.376,45	
0202069901	TAXA MUNICIPAL DE DIREITOS DE PASSAGEM	4.420,58			4.420,58	
0202069902	TAXA DE DEPÓSITO DA FICHA TÉCNICA DE HABITAÇÃO	457,00			457,00	
0202069999	OUTRAS	19.498,87			19.498,87	
020206999901	TAXA DE CONTROLO METROLÓGICO	5,00			5,00	
020206999902	ALVARAS SANITÁRIOS E OUTROS	5,00			5,00	
020206999903	TAXAS POR SERVIÇOS DIVERSOS	19.483,87			19.483,87	
020206999999	OUTRAS	5,00			5,00	
04	TAXAS, MULTAS E OUTRAS PENALIDADES	216.404,73			216.404,73	
0401	TAXAS	170.156,21			170.156,21	
040123	TAXAS ESPECÍFICAS DAS AUTARQUIAS LOCAIS	170.156,21			170.156,21	
04012301	MERCADOS E FEIRAS	5.567,75			5.567,75	
04012302	LOTEAMENTOS E OBRAS	90.618,64			90.618,64	
0401230201	LICENÇAS PARA OBRAS DIVERSAS	61.993,73			61.993,73	
0401230202	LICENÇAS DE UTILIZAÇÃO	6.532,93			6.532,93	
0401230203	INFRAESTRUTURAS URBANÍSTICAS	22.011,56			22.011,56	
0401230204	OUTRAS	80,42			80,42	
04012303	OCUPAÇÃO DE VIA PÚBLICA	47.352,35			47.352,35	
04012304	CANÍDEOS	5,00			5,00	
04012305	CAÇA, USO E PORTE DE ARMA	63,21			63,21	
04012306	SANEAMENTO	5,00			5,00	
04012399	OUTROS	26.544,26			26.544,26	
0401239901	TAXA DE DEPÓSITO DA FICHA TÉCNICA DE HABITAÇÃO	109,68			109,68	
0401239902	TAXA PELA EMISSÃO DO CERTIFICADO DE REGISTO	37,50			37,50	
0401239999	OUTRAS	26.397,08			26.397,08	
040123999901	TAXAS POR SERVIÇOS DIVERSOS	22.735,11			22.735,11	
040123999902	LICENÇAS DE CONDUÇÃO DE VELOCÍPEDES	5,00			5,00	
040123999903	MATRÍCULA DE VELOCÍPEDES	5,00			5,00	
040123999999	OUTRAS	3.651,97			3.651,97	
0402	MULTAS E OUTRAS PENALIDADES	46.248,52			46.248,52	
040201	JUROS DE MORA	6.947,66			6.947,66	
040202	JUROS COMPENSATÓRIOS	8.186,04			8.186,04	
040204	COIMAS E PENALIDADES POR CONTRA ORDENAÇÕES	29.577,92			29.577,92	
040299	MULTAS E PENALIDADES DIVERSAS	1.536,90			1.536,90	
05	RENDIMENTOS DE PROPRIEDADE	385.572,61			385.572,61	
0502	JUROS - SOCIEDADES FINANCEIRAS	1.005,00			1.005,00	
050201	BANCOS E OUTRAS INSTITUIÇÕES FINANCEIRAS	1.000,00			1.000,00	
050202	COMPANHIAS DE SEGUROS E FUNDOS DE PENSÕES	5,00			5,00	

ENTIDADE		MODIFICAÇÕES AO ORÇAMENTO DA RECEITA				Página 2
MUNICIPIO DE VIZELA		TOTAL DE ALTERAÇÕES :	DO ANO CONTABILISTICO DE: 2015		Período: 2015/01/02 a 2015/12/31	OBSERVAÇÕES
CLASSIFICAÇÃO ECONÓMICA		DOTAÇÕES DA RECEITA				
CÓDIGO	DESCRIÇÃO	PREVISÕES INICIAIS	MODIFICAÇÕES ORÇAMENTAIS		PREVISÕES CORRIGIDAS	
			INSCRIÇÕES / REFORÇOS	DIMINUIÇÕES / ANULAÇÕES		
0503	JUROS- ADMINISTRAÇÕES PÚBLICAS	15,00			15,00	
050301	ADMINISTRAÇÃO CENTRAL- ESTADO	5,00			5,00	
050302	ADMINISTRAÇÃO CENTRAL - SERVIÇOS E FUNDOS AUTÓNOMOS	5,00			5,00	
050304	ADMINISTRAÇÃO LOCAL - CONTINENTE	5,00			5,00	
0507	DIVIDENDOS E PARTICIPAÇÕES NOS LUCROS DE SOCIEDADES E QUASE-SOCIEDADES NÃO FINANCEIRAS	20,00			20,00	
050701	EMPRESAS PÚBLICAS	5,00			5,00	
050702	EMPRESAS PÚBLICAS MUNICIPAIS E INTERMUNICIPAIS	5,00			5,00	
050703	EMPRESAS PRIVADAS	5,00			5,00	
050799	OUTRAS	5,00			5,00	
0509	PARTICIPAÇÕES NOS LUCROS DE ADMINISTRAÇÕES PÚBLICAS	10,00			10,00	
050901	ASSOCIAÇÕES DE MUNICÍPIOS	5,00			5,00	
050999	OUTROS	5,00			5,00	
0510	RENDAS	384.522,61			384.522,61	
051001	TERRENOS	5,00			5,00	
051002	ATIVOS NO SUBSOLO	5,00			5,00	
051003	HABITAÇÕES	5,00			5,00	
051004	EDIFÍCIOS	5,00			5,00	
051005	BENS DO DOMÍNIO PÚBLICO	384.497,61			384.497,61	
051099	OUTROS	5,00			5,00	
06	TRANSFERÊNCIAS CORRENTES	6.441.700,90			6.441.700,90	
0601	SOCIEDADES E QUASE-SOCIEDADES NÃO FINANCEIRAS	15,00			15,00	
060101	PÚBLICAS	15,00			15,00	
06010101	EMPRESAS PÚBLICAS	5,00			5,00	
06010102	EMPRESAS PÚBLICAS MUNICIPAIS E INTERMUNICIPAIS	5,00			5,00	
06010199	OUTRAS	5,00			5,00	
0602	SOCIEDADES FINANCEIRAS	5,00			5,00	
060201	BANCOS E OUTRAS INSTITUIÇÕES FINANCEIRAS	5,00			5,00	
0603	ADMINISTRAÇÃO CENTRAL	6.418.170,90			6.418.170,90	
060301	ESTADO	5.947.727,65			5.947.727,65	
06030101	FUNDO EQUILÍBRIO FINANCEIRO	3.404.489,00			3.404.489,00	
06030102	FUNDO SOCIAL MUNICIPAL	425.866,00			425.866,00	
06030103	PARTICIPAÇÃO VARIÁVEL NO IRS	327.485,00			327.485,00	
06030199	OUTRAS	1.789.887,65			1.789.887,65	
0603019901	COMPARTICIPAÇÃO TRANSPORTES ESCOLARES	32.250,00			32.250,00	
0603019902	PESSOAL NÃO DOCENTE DA EDUCAÇÃO PRÉ-ESCOLAR E EB'S	1.100.000,00			1.100.000,00	
0603019903	COMPART. REFEIÇÕES E PROLONG. HORÁRIO	337.000,00			337.000,00	
0603019904	COMISSÃO PROTECÇÃO CRIANÇAS JOVENS EM RISCO	30.732,69			30.732,69	
0603019908	PROG.DAS ACTIVIDADES DE ENRIQUECIMENTO CURRICULAR NO 1º CICLO DO ENSINO BÁSICO	5,00			5,00	
0603019912	GABINETE TÉCNICO FLORESTAL	28.000,00			28.000,00	
0603019914	RECENSEAMENTO ELEITORAL E ELEIÇÕES	10.000,00			10.000,00	
0603019915	APETRECHAMENTO/MANUTENÇÃO DOS EDIFÍCIOS ESCOLARES 2º E 3º CEB	40.000,00			40.000,00	
0603019917	AMPLIAÇÃO, REQUALIFICAÇÃO E CONSERVAÇÃO DA ESCOLA EB 2,3 DE VIZELA, S. JOÃO	211.894,96			211.894,96	
0603019999	DIVERSAS	5,00			5,00	
060306	ESTADO- PARTICIPAÇÃO COMUNITÁRIA EM PROJECTOS CO-FINANCIADOS	403.176,61			403.176,61	
06030601	FEDER	359.552,13			359.552,13	
0603060101	ON.2 - O NOVO NORTE	289.000,00			289.000,00	
0603060102	COMPETE	70.552,13			70.552,13	
06030602	FUNDO SOCIAL EUROPEU	35.224,48			35.224,48	
0603060201	POPH - PROGRAMA OPERACIONAL POTENCIAL HUMANO	35.224,48			35.224,48	
060306020101	QUALIFICAÇÃO DOS PROFISSIONAIS DA ADMINISTRAÇÃO PÚBLICA	5,00			5,00	
060306020102	MELHORIA DO ATENDIMENTO DA CÂMARA MUNICIPAL DE VIZELA	35.214,48			35.214,48	
060306020199	OUTROS	5,00			5,00	
06030699	OUTRAS	8.400,00			8.400,00	
060307	SERVIÇOS E FUNDOS AUTÓNOMOS	67.266,64			67.266,64	
06030703	INSTITUTO DE EMPREGO E FORMAÇÃO PROFISSIONAL	57.316,64			57.316,64	
06030799	DIVERSAS	9.950,00			9.950,00	



ENTIDADE		MODIFICAÇÕES AO ORÇAMENTO DA RECEITA			Página: 3
MUNICÍPIO DE VIZELA		TOTAL DE ALTERAÇÕES :	DO ANO CONTABILÍSTICO DE: 2015		Período: 2015/01/02 a 2015/12/31
TOTAL DE REVISÕES : 1					
CLASSIFICAÇÃO ECONÓMICA		DOTAÇÕES DA RECEITA			OBSERVAÇÕES
CÓDIGO	DESCRIÇÃO	PREVISÕES INICIAIS	MODIFICAÇÕES ORÇAMENTAIS		
			INSCRIÇÕES / REFORÇOS	DIMINUIÇÕES / ANULAÇÕES	
0605	ADMINISTRAÇÃO LOCAL	5,00			5,00
060501	CONTINENTE	5,00			5,00
0607	INSTITUIÇÕES SEM FINS LUCRATIVOS	5,00			5,00
060701	INSTITUIÇÕES SEM FINS LUCRATIVOS	5,00			5,00
0608	FAMÍLIAS	23.500,00			23.500,00
060801	FAMÍLIAS	23.500,00			23.500,00
07	VENDA DE BENS E SERVIÇOS CORRENTES	2.205.297,65			2.205.297,65
0701	VENDA DE BENS	535,00			535,00
070102	LIVROS E DOCUMENTAÇÃO TÉCNICA	5,00			5,00
070103	PUBLICAÇÕES E IMPRESSOS	5,00			5,00
070105	BENS INUTILIZADOS	5,00			5,00
070110	DESPERDÍCIOS, RESÍDUOS E REFUGOS	505,00			505,00
07011001	SUCATA	500,00			500,00
07011002	OUTROS	5,00			5,00
070111	PRODUTOS ACABADOS E INTERMÉDIOS	10,00			10,00
07011101	INERTES	5,00			5,00
07011102	OUTROS	5,00			5,00
070199	OUTROS	5,00			5,00
0702	SERVIÇOS	1.670.041,28			1.670.041,28
070201	ALUGUER DE ESPAÇOS E EQUIPAMENTOS	5,00			5,00
070203	VISTORIAS E ENSAIOS	5,00			5,00
070206	REPARAÇÕES	5,00			5,00
070208	SERVIÇOS SOCIAIS, RECREATIVOS, CULTURAIS E DE DESPORTO	5.025,00			5.025,00
07020801	SERVIÇOS SOCIAIS	5,00			5,00
07020802	SERVIÇOS RECREATIVOS	10,00			10,00
0702080201	TURISMO SÉNIOR	5,00			5,00
0702080202	OUTROS	5,00			5,00
07020803	SERVIÇOS CULTURAIS	10,00			10,00
0702080301	TURISMO SÉNIOR	5,00			5,00
0702080302	OUTROS	5,00			5,00
07020804	SERVIÇOS DESPORTIVOS	5.000,00			5.000,00
070209	SERVIÇOS ESPECÍFICOS DAS AUTARQUIAS	614.996,28			614.996,28
07020901	SANEAMENTO	5,00			5,00
07020902	RESÍDUOS SÓLIDOS	551.246,20			551.246,20
07020903	TRANSPORTES COLECTIVOS DE PESSOAS E MERCADORIAS	15,00			15,00
0702090302	TRANSPORTES ESCOLARES	5,00			5,00
0702090303	TRANSPORTES DE PESSOAS E MERCADORIAS	5,00			5,00
0702090399	OUTROS	5,00			5,00
07020904	TRABALHOS POR CONTA DE PARTICULARES	1.000,00			1.000,00
07020906	MERCADOS E FEIRAS	500,00			500,00
07020907	PARQUES DE ESTACIONAMENTO	1.000,00			1.000,00
07020909	CANÍDEOS	5,00			5,00
07020999	OUTROS	61.225,08			61.225,08
070299	OUTROS	1.050.005,00			1.050.005,00
07029901	ENCARGOS DE COBRANÇA DE RECEITAS	5,00			5,00
07029999	OUTRAS	1.050.000,00			1.050.000,00
0703	RENDAS	534.721,37			534.721,37
070301	HABITAÇÕES	11.193,00			11.193,00
070302	EDIFÍCIOS	140.203,45			140.203,45
070399	OUTRAS	383.324,92			383.324,92
07039902	INFRAESTRUTURAS DE ABASTECIMENTO DE ENERGIA ELÉCTRICA	383.319,92			383.319,92
07039903	OUTRAS	5,00			5,00
08	OUTRAS RECEITAS CORRENTES	1.030,00			1.030,00
0801	OUTRAS	1.030,00			1.030,00
080199	OUTRAS	1.030,00			1.030,00
08019901	INDEMN. DETERIO., ROUBO E EXTRAVIO BENS PATRIMONIAIS	5,00			5,00
08019902	INDEMNIZAÇÕES DE ESTRAGOS PROVOCADOS POR OUTRÉM EM VIATURAS OU OUTROS EQUIPAMENTOS PERTENCENTES ÀS AUTARQUIAS LOCAIS	5,00			5,00
08019903	IVA REEMBOLSADO	5,00			5,00

ENTIDADE		MODIFICAÇÕES AO ORÇAMENTO DA RECEITA			Página: 4	
MUNICÍPIO DE VIZELA		TOTAL DE ALTERAÇÕES :	DO ANO CONTABILÍSTICO DE: 2015		Período: 2015/01/02 a 2015/12/31	
		TOTAL DE REVISÕES : 1				
CLASSIFICAÇÃO ECONÓMICA		DOTAÇÕES DA RECEITA				OBSERVAÇÕES
CÓDIGO	DESCRIÇÃO	PREVISÕES INICIAIS	MODIFICAÇÕES ORÇAMENTAIS		PREVISÕES CORRIGIDAS	
			INSCRIÇÕES / REFORÇOS	DIMINUIÇÕES / ANULAÇÕES		
08019904	IVA INVERSÃO DA LIQUIDAÇÃO	5,00			5,00	
08019999	DIVERSAS	1.010,00			1.010,00	
0801999901	COMPARTICIPAÇÃO DO SEGURO DE SAÚDE	5,00			5,00	
0801999902	RECEITA EMOLUMENTAR	5,00			5,00	
0801999999	OUTRAS	1.000,00			1.000,00	
09	VENDAS DE BENS DE INVESTIMENTO	135,00			135,00	
0901	TERRENOS	20,00			20,00	
090101	SOCIEDADES E QUASE-SOCIEDADES NÃO FINANCEIRAS	5,00			5,00	
090102	SOCIEDADES FINANCEIRAS	5,00			5,00	
090109	INSTITUIÇÕES SEM FINS LUCRATIVOS	5,00			5,00	
090110	FAMÍLIAS	5,00			5,00	
0902	HABITAÇÕES	20,00			20,00	
090201	SOCIEDADES E QUASE-SOCIEDADES NÃO FINANCEIRAS	5,00			5,00	
090202	SOCIEDADES FINANCEIRAS	5,00			5,00	
090209	INSTITUIÇÕES SEM FINS LUCRATIVOS	5,00			5,00	
090210	FAMÍLIAS	5,00			5,00	
0903	EDIFÍCIOS	20,00			20,00	
090301	SOCIEDADES E QUASE SOCIEDADES NÃO FINANCEIRAS	5,00			5,00	
090302	SOCIEDADES FINANCEIRAS	5,00			5,00	
090309	INSTITUIÇÕES SEM FINS LUCRATIVOS	5,00			5,00	
090310	FAMÍLIAS	5,00			5,00	
0904	OUTROS BENS DE INVESTIMENTO	75,00			75,00	
090401	SOCIEDADES E QUASE-SOCIEDADES NÃO FINANCEIRAS	15,00			15,00	
09040101	EQUIPAMENTO DE TRANSPORTE	5,00			5,00	
09040102	MAQUINARIA E EQUIPAMENTO	5,00			5,00	
09040103	OUTROS	5,00			5,00	
090402	SOCIEDADES FINANCEIRAS	15,00			15,00	
09040201	EQUIPAMENTO DE TRANSPORTE	5,00			5,00	
09040202	MAQUINARIA E EQUIPAMENTO	5,00			5,00	
09040203	OUTROS	5,00			5,00	
090406	ADMINISTRAÇÃO PÚBLICA- ADMINISTRAÇÃO LOCAL- CONTINENTE	15,00			15,00	
09040601	EQUIPAMENTO DE TRANSPORTE	5,00			5,00	
09040602	MAQUINARIA E EQUIPAMENTO	5,00			5,00	
09040603	OUTROS	5,00			5,00	
090409	INSTITUIÇÕES SEM FINS LUCRATIVOS	15,00			15,00	
09040901	EQUIPAMENTO DE TRANSPORTE	5,00			5,00	
09040902	MAQUINARIA E EQUIPAMENTO	5,00			5,00	
09040903	OUTROS	5,00			5,00	
090410	FAMÍLIAS	15,00			15,00	
09041001	EQUIPAMENTO DE TRANSPORTE	5,00			5,00	
09041002	MAQUINARIA E EQUIPAMENTO	5,00			5,00	
09041003	OUTROS	5,00			5,00	
10	TRANSFERÊNCIAS DE CAPITAL	1.583.426,37			1.583.426,37	
1001	SOCIEDADES E QUASE-SOCIEDADES NÃO FINANCEIRAS	20,00			20,00	
100101	PÚBLICAS	15,00			15,00	
10010101	EMPRESAS PÚBLICAS	5,00			5,00	
10010102	EMPRESAS PÚBLICAS MUNICIPAIS E INTERMUNICIPAIS	5,00			5,00	
10010199	OUTRAS	5,00			5,00	
100102	PRIVADAS	5,00			5,00	
1003	ADMINISTRAÇÃO CENTRAL	1.583.391,37			1.583.391,37	
100301	ESTADO	570.944,90			570.944,90	
10030101	FUNDO EQUILÍBRIO FINANCEIRO	378.276,00			378.276,00	
10030104	COOPERAÇÃO TÉCNICA E FINANCEIRA	192.663,90			192.663,90	
1003010402	AMPLIAÇÃO, REQUALIFICAÇÃO E CONSERVAÇÃO DA ESCOLA EB 2,3 DE VIZELA, S. JOÃO	192.658,90			192.658,90	
1003010499	OUTROS	5,00			5,00	
10030199	OUTROS	5,00			5,00	
100307	ESTADO- PARTICIPAÇÃO COMUNITÁRIA EM PROJECTOS CO-FINANCIADOS	1.012.436,47			1.012.436,47	
10030704	FEDER	1.012.431,47			1.012.431,47	

ENTIDADE		MODIFICAÇÕES AO ORÇAMENTO DA RECEITA			Página: 5
MUNICÍPIO DE VIZELA		TOTAL DE ALTERAÇÕES :	DO ANO CONTABILÍSTICO DE: 2015		Período: 2015/01/02 a 2015/12/31
		TOTAL DE REVISÕES : 1			
CLASSIFICAÇÃO ECONÓMICA		DOTAÇÕES DA RECEITA			OBSERVAÇÕES
CÓDIGO	DESCRIÇÃO	PREVISÕES INICIAIS	MODIFICAÇÕES ORÇAMENTAIS		
			INSCRIÇÕES / REFORÇOS	DIMINUIÇÕES / ANULAÇÕES	
1003070401	ON. 2 - O NOVO NORTE	901.081,47			901.081,47
1003070402	POVT - PROGRAMA OPERACIONAL VALORIZAÇÃO DO TERRITÓRIO	850,00			850,00
1003070403	COMPETE	110.500,00			110.500,00
10030799	OUTROS	5,00			5,00
100308	SERVIÇOS E FUNDOS AUTÓNOMOS	10,00			10,00
10030808	INSTITUTO DE EMPREGO E FORMAÇÃO PROFISSIONAL	5,00			5,00
10030899	OUTRAS	5,00			5,00
1005	ADMINISTRAÇÃO LOCAL	5,00			5,00
100501	CONTINENTE	5,00			5,00
1007	INSTITUIÇÕES SEM FINS LUCRATIVOS	5,00			5,00
100701	INSTITUIÇÕES SEM FINS LUCRATIVOS	5,00			5,00
1008	FAMÍLIAS	5,00			5,00
100801	FAMÍLIAS	5,00			5,00
11	ATIVOS FINANCEIROS	6.356,16			6.356,16
1106	EMPRÉSTIMOS A MÉDIO E LONGO PRAZOS	6.356,16			6.356,16
110601	SOCIEDADES E QUASE SOCIEDADES NÃO FINANCEIRAS	6.356,16			6.356,16
12	PASSIVOS FINANCEIROS	13.918.083,91		8.127.440,63	5.790.643,28
1206	EMPRÉSTIMOS A MÉDIO E LONGO PRAZO	13.918.083,91		8.127.440,63	5.790.643,28
120602	SOCIEDADES FINANCEIRAS	6.184.574,86		3.841.178,19	2.343.396,67
120603	ADMINISTRAÇÃO PÚBLICA-ADMINISTRAÇÃO CENTRAL-ESTADO	7.733.509,05		4.286.262,44	3.447.246,61
13	OUTRAS RECEITAS DE CAPITAL	221.041,09			221.041,09
1301	OUTRAS	221.041,09			221.041,09
130101	INDEMNIZAÇÕES	5,00			5,00
130102	ATIVOS INCORPÓREOS	5,00			5,00
130199	OUTRAS	221.031,09			221.031,09
13019901	OBRAS COERCIVAS	221.026,09			221.026,09
13019902	OUTRAS	5,00			5,00
15	REPOSIÇÕES NÃO ABATIDAS NOS PAGAMENTOS	8.602,42			8.602,42
1501	REPOSIÇÕES NÃO ABATIDAS NOS PAGAMENTOS	8.602,42			8.602,42
150101	REPOSIÇÕES NÃO ABATIDAS NOS PAGAMENTOS	8.602,42			8.602,42
TOTAL ...		28.656.483,47		8.127.440,63	20.529.042,84

Em \_\_\_\_ de \_\_\_\_ de \_\_\_\_

Em \_\_\_\_ de \_\_\_\_ de \_\_\_\_

ENTIDADE		MODIFICAÇÕES AO ORÇAMENTO DA DESPESA			Página: 1	
MUNICÍPIO DE VIZELA		TOTAL DE ALTERAÇÕES : 14	TOTAL DE REVISÕES : 1	DO ANO CONTABILÍSTICO DE 2015	Período: 2015/01/02 a 2015/12/31	
IDENTIFICAÇÃO DAS RUBRICAS			DESPESA			
CLASSIFICAÇÃO		DESCRIÇÃO	DOTAÇÕES INICIAIS	MODIFICAÇÕES ORÇAMENTAIS		DOTAÇÕES CORRIGIDAS
ORGÂNICA	ECONÓMICA			INSCRIÇÕES / REFORÇOS	DIMINUIÇÕES / ANULAÇÕES	
01		ADMINISTRAÇÃO AUTÁRQUICA				
0101		ASSEMBLEIA MUNICIPAL				
0101	01	DESPESAS COM O PESSOAL				
0101	0102	ABONOS VARIÁVEIS OU EVENTUAIS				
0101	010202	HORAS EXTRAORDINÁRIAS	5.220,69			5.220,69
0101	010204	AJUDAS DE CUSTO	1.500,00			1.500,00
0101	010213	OUTROS SUPLEMENTOS E PRÉMIOS				
0101	01021302	OUTROS	20.313,58			20.313,58
0101	02	AQUISIÇÃO DE BENS E SERVIÇOS				
0101	0201	AQUISIÇÃO DE BENS				
0101	020108	MATERIAL DE ESCRITÓRIO	516,60			516,60
0101	020121	OUTROS BENS				
0101	02012199	OUTROS BENS		400,00		400,00
0101	07	AQUISIÇÃO DE BENS DE CAPITAL				
0101	0701	INVESTIMENTOS				
0101	070109	EQUIPAMENTO ADMINISTRATIVO	85,00			85,00
0102		CÂMARA MUNICIPAL				
0102	02	AQUISIÇÃO DE BENS E SERVIÇOS				
0102	0201	AQUISIÇÃO DE BENS				
0102	020115	PRÉMIOS, CONDECORAÇÕES E OFERTAS	1.840,00			1.840,00
0102	020121	OUTROS BENS				
0102	02012199	OUTROS BENS	878,84			878,84
0102	0202	AQUISIÇÃO DE SERVIÇOS				
0102	020211	REPRESENTAÇÃO DOS SERVIÇOS	3.929,98		500,00	3.429,98
0102	020214	ESTUDOS, PARECERES, PROJECTOS E CONSULTADORIA	27.167,72		4.420,30	22.747,42
0102	020220	OUTROS TRABALHOS ESPECIALIZADOS	1.000,00			1.000,00
0102	020225	OUTROS SERVIÇOS				
0102	02022599	DIVERSOS	38.548,25		21.036,88	17.511,37
0102	04	TRANSFERÊNCIAS CORRENTES				
0102	0405	ADMINISTRAÇÃO LOCAL				
0102	040501	CONTINENTE				
0102	04050104	ASSOCIAÇÕES DE MUNICÍPIOS	1.710.702,27		1.460.280,28	250.421,99
0102	06	OUTRAS DESPESAS CORRENTES				
0102	0602	DIVERSAS				
0102	060203	OUTRAS				
0102	06020305	OUTRAS	17.712,00		6.756,00	10.956,00
0102	07	AQUISIÇÃO DE BENS DE CAPITAL				
0102	0701	INVESTIMENTOS				
0102	070101	TERRENOS	3.750,00		3.700,00	50,00
0102	070103	EDIFÍCIOS				
0102	07010307	OUTROS	1.000,00			1.000,00
0102	0703	BENS DE DOMÍNIO PÚBLICO				
0102	070301	TERRENOS E RECURSOS NATURAIS	3.750,00		3.700,00	50,00
0102	08	TRANSFERÊNCIAS DE CAPITAL				
0102	0805	ADMINISTRAÇÃO LOCAL				
0102	080501	CONTINENTE				
0102	08050104	ASSOCIAÇÕES DE MUNICÍPIOS	307.443,10		139.270,14	168.172,96
0102	0807	INSTITUIÇÕES SEM FINS LUCRATIVOS				
0102	080701	INSTITUIÇÕES SEM FINS LUCRATIVOS	166.500,00		89.500,00	77.000,00
0102	09	ACTIVOS FINANCEIROS				
0102	0906	EMPRÉSTIMOS A MÉDIO E LONGO PRAZOS				
0102	090601	SOCIEDADES E QUASE SOCIEDADES NÃO FINANCEIRAS - PRIVADAS	18.219,09			18.219,09
0102	0907	AÇÕES E OUTRAS PARTICIPAÇÕES				
0102	090701	SOCIEDADES E QUASE SOCIEDADES NÃO FINANCEIRAS - PRIVADAS	137.500,00			137.500,00
0102	0908	UNIDADES DE PARTICIPAÇÃO				
0102	090806	ADMINISTRAÇÃO PÚBLICA-ADMINISTRAÇÃO CENTRAL-SERVIÇOS E FUNDOS AUTÓNOMOS	78.022,00			78.022,00
0103		OPERAÇÕES FINANCEIRAS				
0103	03	JUROS E OUTROS ENCARGOS				

ENTIDADE		MODIFICAÇÕES AO ORÇAMENTO DA DESPESA			Página: 2		
MUNICÍPIO DE VIZELA		TOTAL DE ALTERAÇÕES : 14	DO ANO CONTABILÍSTICO DE 2015	Período: 2015/01/02 a 2015/12/31			
TOTAL DE REVISÕES : 1							
IDENTIFICAÇÃO DAS RUBRICAS			DESPESA			O B S	
CLASSIFICAÇÃO		DESCRIÇÃO	DOTAÇÕES INICIAIS	MODIFICAÇÕES ORÇAMENTAIS			DOTAÇÕES CORRIGIDAS
ORGÂNICA	ECONÓMICA			INSCRIÇÕES / REFORÇOS	DIMINUIÇÕES / ANULAÇÕES		
0103	0301	JUROS DA DÍVIDA PÚBLICA					
0103	030103	SOCIEDADES FINANCEIRAS- BANCOS E OUTRAS INSTITUIÇÕES FINANCEIRAS					
0103	03010302	EMPRÉSTIMOS DE MÉDIO E LONGO PRAZO	401.777,75		85.202,95	316.574,80	
0103	030105	ADMINISTRAÇÃO PÚBLICA CENTRAL - ESTADO					
0103	03010502	EMPRÉSTIMOS DE MÉDIO E LONGO PRAZOS	234.583,12		45.200,00	189.383,12	
0103	06	OUTRAS DESPESAS CORRENTES					
0103	0602	DIVERSAS					
0103	060203	OUTRAS					
0103	06020304	SERVIÇOS BANCÁRIOS	500,00			500,00	
0103	10	PASSIVOS FINANCEIROS					
0103	1006	EMPRÉSTIMOS A MÉDIO E LONGO PRAZO					
0103	100603	SOCIEDADES FINANCEIRAS- BANCOS E OUTRAS INSTITUIÇÕES FINANCEIRAS	414.325,65	202,95		414.528,60	
0103	100605	ADMINISTRAÇÃO PÚBLICA CENTRAL - ESTADO	401.075,46		114.140,00	286.935,46	
0104		GABINETE DE APOIO À PRESIDÊNCIA					
0104	02	AQUISIÇÃO DE BENS E SERVIÇOS					
0104	0201	AQUISIÇÃO DE BENS					
0104	020104	LIMPEZA E HIGIENE		50,00		50,00	
0104	020108	MATERIAL DE ESCRITÓRIO	100,00			100,00	
0104	020115	PRÊMIOS, CONDECORAÇÕES E OFERTAS	2.560,19			2.560,19	
0104	020118	LIVROS E DOCUMENTAÇÃO TÉCNICA	50,00			50,00	
0104	020121	OUTROS BENS					
0104	02012199	OUTROS BENS	2.040,00			2.040,00	
0104	0202	AQUISIÇÃO DE SERVIÇOS					
0104	020203	CONSERVAÇÃO DE BENS					
0104	02020306	CONSERVAÇÃO DE EQUIPAMENTOS	5,00			5,00	
0104	020211	REPRESENTAÇÃO DOS SERVIÇOS	5,00			5,00	
0104	020213	DESLOCAÇÕES E ESTADAS	1.000,00			1.000,00	
0104	020217	PUBLICIDADE	5.000,00		3.317,81	1.682,19	
0104	020220	OUTROS TRABALHOS ESPECIALIZADOS	718,20			718,20	
0104	020225	OUTROS SERVIÇOS					
0104	02022599	DIVERSOS	8.485,81	4.850,00		13.335,81	
0104	07	AQUISIÇÃO DE BENS DE CAPITAL					
0104	0701	INVESTIMENTOS					
0104	070109	EQUIPAMENTO ADMINISTRATIVO	177,69	1.350,00		1.527,69	
0105		GABINETE DE APOIO ÀS FREGUESIAS					
0105	04	TRANSFERÊNCIAS CORRENTES					
0105	0405	ADMINISTRAÇÃO LOCAL					
0105	040501	CONTINENTE					
0105	04050102	FREGUESIAS	130.000,00			130.000,00	
0106		SERVIÇO MUNICIPAL DE PROTEÇÃO CIVIL					
0106	02	AQUISIÇÃO DE BENS E SERVIÇOS					
0106	0201	AQUISIÇÃO DE BENS					
0106	020101	MATÉRIAS-PRIMAS E SUBSIDIÁRIAS	50,00			50,00	
0106	020107	VESTUÁRIO E ARTIGOS PESSOAIS	500,00			500,00	
0106	020117	FERRAMENTAS E UTENSÍLIOS	5,00			5,00	
0106	0202	AQUISIÇÃO DE SERVIÇOS					
0106	020215	FORMAÇÃO	1.040,00			1.040,00	
0106	020219	ASSISTÊNCIA TÉCNICA	730,00			730,00	
0106	020225	OUTROS SERVIÇOS					
0106	02022599	DIVERSOS		8.000,00		8.000,00	
0106	04	TRANSFERÊNCIAS CORRENTES					
0106	0407	INSTITUIÇÕES SEM FINS LUCRATIVOS					
0106	040701	INSTITUIÇÕES SEM FINS LUCRATIVOS					
0106	04070199	OUTROS	31.500,00			31.500,00	
0106	07	AQUISIÇÃO DE BENS DE CAPITAL					
0106	0701	INVESTIMENTOS					
0106	070110	EQUIPAMENTO BÁSICO					
0106	07011002	OUTRO	6.280,43			6.280,43	
0108		JURÍDICO, CONTRAORD, NOTARIADO, EXEC FISCALS, TX LICEN					

ENTIDADE		MODIFICAÇÕES AO ORÇAMENTO DA DESPESA				Página: 3	
MUNICÍPIO DE VIZELA		TOTAL DE ALTERAÇÕES : 14	DO ANO CONTABILÍSTICO DE 2015		Período: 2015/01/02 a 2015/12/31		
TOTAL DE REVISÕES : 1							
IDENTIFICAÇÃO DAS RUBRICAS			DESPESA			O B S	
CLASSIFICAÇÃO		DESCRIÇÃO	DOTAÇÕES INICIAIS	MODIFICAÇÕES ORÇAMENTAIS			DOTAÇÕES CORRIGIDAS
ORGÂNICA	ECONÓMICA			INSCRIÇÕES / REFORÇOS	DIMINUIÇÕES / ANULAÇÕES		
0108	01	DESPESAS COM O PESSOAL					
0108	0103	SEGURANÇA SOCIAL					
0108	010305	CONTRIBUIÇÕES PARA A SEGURANÇA SOCIAL					
0108	01030503	OUTROS	2.200,00			2.200,00	
0108	02	AQUISIÇÃO DE BENS E SERVIÇOS					
0108	0201	AQUISIÇÃO DE BENS					
0108	020107	VESTUÁRIO E ARTIGOS PESSOAIS	298,47	100,00		398,47	
0108	020108	MATERIAL DE ESCRITÓRIO	898,32	100,00	318,57	679,75	
0108	020118	LIVROS E DOCUMENTAÇÃO TÉCNICA		500,00		500,00	
0108	020121	OUTROS BENS					
0108	02012199	OUTROS BENS	6.491,98	1.100,00		7.591,98	
0108	0202	AQUISIÇÃO DE SERVIÇOS					
0108	020203	CONSERVAÇÃO DE BENS					
0108	02020306	CONSERVAÇÃO DE EQUIPAMENTOS	3.109,28		1.659,28	1.450,00	
0108	020205	LOCAÇÃO DE MATERIAL DE INFORMÁTICA	4.200,00		960,00	3.240,00	
0108	020214	ESTUDOS, PARCERES, PROJECTOS E CONSULTADORIA	53.578,80		5.000,00	48.578,80	
0108	020217	PUBLICIDADE	3.061,50		2.600,00	461,50	
0108	020219	ASSISTÊNCIA TÉCNICA	6.652,21	1.800,00		8.452,21	
0108	020220	OUTROS TRABALHOS ESPECIALIZADOS	2.521,47	2.650,00		5.171,47	
0108	020225	OUTROS SERVIÇOS					
0108	02022599	DIVERSOS	11.893,93		284,87	11.609,06	
0108	06	OUTRAS DESPESAS CORRENTES					
0108	0602	DIVERSAS					
0108	060203	OUTRAS					
0108	06020305	OUTRAS	9.084,01	35.000,00		44.084,01	
0108	07	AQUISIÇÃO DE BENS DE CAPITAL					
0108	0701	INVESTIMENTOS					
0108	070109	EQUIPAMENTO ADMINISTRATIVO	480,50			480,50	
0108	070110	EQUIPAMENTO BÁSICO					
0108	07011002	OUTRO	162,50		112,50	50,00	
0108	070115	OUTROS INVESTIMENTOS	27.596,26		5.079,48	22.516,78	
0108	0703	BENS DE DOMÍNIO PÚBLICO					
0108	070301	TERRENOS E RECURSOS NATURAIS	113.500,00	980,00	2.250,00	112.230,00	
0109		GAB. DE GESTÃO PROJ COMPARTICIPADOS E CANDIDATURAS					
0109	02	AQUISIÇÃO DE BENS E SERVIÇOS					
0109	0201	AQUISIÇÃO DE BENS					
0109	020108	MATERIAL DE ESCRITÓRIO	100,00			100,00	
0109	0202	AQUISIÇÃO DE SERVIÇOS					
0109	020214	ESTUDOS, PARCERES, PROJECTOS E CONSULTADORIA	30.848,40			30.848,40	
0110		GABINETE DE RELAÇÕES PÚBLICAS E INTERNACIONAIS					
0110	02	AQUISIÇÃO DE BENS E SERVIÇOS					
0110	0201	AQUISIÇÃO DE BENS					
0110	020108	MATERIAL DE ESCRITÓRIO	478,23			478,23	
0110	020115	PRÉMIOS, CONDECORAÇÕES E OPERTAS	5,00	1.200,00		1.205,00	
0110	020118	LIVROS E DOCUMENTAÇÃO TÉCNICA	342,00	100,00		442,00	
0110	020119	ARTIGOS HONORÍFICOS E DE DECORAÇÃO	35,00	325,00		360,00	
0110	020121	OUTROS BENS					
0110	02012199	OUTROS BENS	150,00			150,00	
0110	0202	AQUISIÇÃO DE SERVIÇOS					
0110	020209	COMUNICAÇÕES	683,60			683,60	
0110	020217	PUBLICIDADE	1.658,05	200,00		1.858,05	
0110	020219	ASSISTÊNCIA TÉCNICA	369,00			369,00	
0110	020220	OUTROS TRABALHOS ESPECIALIZADOS	23.873,69		17.135,63	6.738,06	
0110	020225	OUTROS SERVIÇOS					
0110	02022599	DIVERSOS	300,00		100,00	200,00	
0112		GESTÃO E ORGANIZAÇÃO, INFORMÁTICA E TELECOMUNICAÇÃO					
0112	02	AQUISIÇÃO DE BENS E SERVIÇOS					
0112	0201	AQUISIÇÃO DE BENS					
0112	020108	MATERIAL DE ESCRITÓRIO	117,90	800,00		917,90	

ENTIDADE		MODIFICAÇÕES AO ORÇAMENTO DA DESPESA			Página: 4		
MUNICÍPIO DE VIZELA		TOTAL DE ALTERAÇÕES : 14	DO ANO CONTABILÍSTICO DE 2015		Período: 2015/01/02 a 2015/12/31		
		TOTAL DE REVISÕES : 1					
IDENTIFICAÇÃO DAS RUBRICAS			DESPESA			O B S	
CLASSIFICAÇÃO		DESCRIÇÃO	DOTAÇÕES INICIAIS	MODIFICAÇÕES ORÇAMENTAIS			DOTAÇÕES CORRIGIDAS
ORGÂNICA	ECONÓMICA			INSCRIÇÕES / REFORÇOS	DIMINUIÇÕES / ANULAÇÕES		
0112	020121	OUTROS BENS					
0112	02012199	OUTROS BENS		360,00		360,00	
0112	0202	AQUISIÇÃO DE SERVIÇOS					
0112	020201	ENCARGOS DE INSTALAÇÕES	2.499,00			2.499,00	
0112	020203	CONSERVAÇÃO DE BENS					
0112	02020306	CONSERVAÇÃO DE EQUIPAMENTOS	1.752,75			1.752,75	
0112	020205	LOCAÇÃO DE MATERIAL DE INFORMÁTICA	28.334,29		6.260,00	22.074,29	
0112	020209	COMUNICAÇÕES	35.362,37			35.362,37	
0112	020214	ESTUDOS, PARECERES, PROJECTOS E CONSULTADORIA	25.350,00		22.040,00	3.310,00	
0112	020219	ASSISTÊNCIA TÉCNICA	62.610,90		21.160,88	41.450,02	
0112	020220	OUTROS TRABALHOS ESPECIALIZADOS	1.845,00			1.845,00	
0112	020225	OUTROS SERVIÇOS					
0112	02022599	DIVERSOS	3.367,50	6.200,00		9.567,50	
0112	07	AQUISIÇÃO DE BENS DE CAPITAL					
0112	0701	INVESTIMENTOS					
0112	070107	EQUIPAMENTO DE INFORMÁTICA	120.602,80	450,00	73.119,74	47.933,06	
0112	070108	SOFTWARE INFORMÁTICO	16.285,40	93.335,00	960,02	108.660,38	
0112	070109	EQUIPAMENTO ADMINISTRATIVO	194,53	360,00		554,53	
0112	070115	OUTROS INVESTIMENTOS	344,40	600,00	344,40	600,00	
0113		GABINETE DE PLANEAMENTO E DESENVOLVIMENTO ESTRATÉG					
0113	02	AQUISIÇÃO DE BENS E SERVIÇOS					
0113	0202	AQUISIÇÃO DE SERVIÇOS					
0113	020225	OUTROS SERVIÇOS					
0113	02022599	DIVERSOS	615,00			615,00	
0115		GESTOR DA QUALIDADE ADMINISTRATIVO					
0115	02	AQUISIÇÃO DE BENS E SERVIÇOS					
0115	0202	AQUISIÇÃO DE SERVIÇOS					
0115	020225	OUTROS SERVIÇOS					
0115	02022599	DIVERSOS	5.000,00			5.000,00	
0117		SERVIÇO DE EMPREENDEDORISMO E EMPREGO					
0117	02	AQUISIÇÃO DE BENS E SERVIÇOS					
0117	0201	AQUISIÇÃO DE BENS					
0117	020115	PRÉMIOS, CONDECORAÇÕES E OFERTAS	5,00			5,00	
0117	0202	AQUISIÇÃO DE SERVIÇOS					
0117	020201	ENCARGOS DE INSTALAÇÕES		750,00		750,00	
0117	020220	OUTROS TRABALHOS ESPECIALIZADOS	100,00			100,00	
0117	020225	OUTROS SERVIÇOS					
0117	02022599	DIVERSOS	102,30	300,00		402,30	
02		DIVISÃO FINANCEIRA, ADMIN GERAL E RECURSOS HUMANOS					
0201		SUBUNIDADE DA CONTABILIDADE					
0201	02	AQUISIÇÃO DE BENS E SERVIÇOS					
0201	0201	AQUISIÇÃO DE BENS					
0201	020108	MATERIAL DE ESCRITÓRIO	247,93			247,93	
0201	020118	LÍVROS E DOCUMENTAÇÃO TÉCNICA	5,00			5,00	
0201	0202	AQUISIÇÃO DE SERVIÇOS					
0201	020209	COMUNICAÇÕES	419,82			419,82	
0201	020214	ESTUDOS, PARECERES, PROJECTOS E CONSULTADORIA	5,00			5,00	
0201	020217	PUBLICIDADE	170,00			170,00	
0201	020220	OUTROS TRABALHOS ESPECIALIZADOS	5,00			5,00	
0201	020224	ENCARGOS DE COBRANÇA DE RECEITAS	70.259,07	43.400,00		113.659,07	
0201	020225	OUTROS SERVIÇOS					
0201	02022599	DIVERSOS	3.000,00	1.000,00		4.000,00	
0201	03	JUROS E OUTROS ENCARGOS					
0201	0304	JUROS TRIBUTÁRIOS					
0201	030401	INDEMNIZATÓRIOS	5,00			5,00	
0201	030402	OUTROS	5,00			5,00	
0201	0305	OUTROS JUROS					
0201	030502	OUTROS	842.291,20	275.000,00	106.702,27	1.010.588,93	
0201	06	OUTRAS DESPESAS CORRENTES					

ENTIDADE		MODIFICAÇÕES AO ORÇAMENTO DA DESPESA			Página: 9	
MUNICÍPIO DE VIZELA		TOTAL DE ALTERAÇÕES : 14	DO ANO CONTABILÍSTICO DE 2015	Período: 2015/01/02 a 2015/12/31		
		TOTAL DE REVISÕES : 1				
IDENTIFICAÇÃO DAS RUBRICAS			DESPESA			
			DOTAÇÕES INICIAIS	MODIFICAÇÕES ORÇAMENTAIS		DOTAÇÕES CORRIGIDAS
CLASSIFICAÇÃO ORGÂNICA	ECONÓMICA	DESCRIÇÃO		INSCRIÇÕES / REFORÇOS	DIMINUIÇÕES / ANULAÇÕES	
0201	0602	DIVERSAS				
0201	060201	IMPOSTOS E TAXAS	40.000,00	15.000,00		55.000,00
0201	060203	OUTRAS				
0201	06020301	RESTITUIÇÕES	10.000,00		300,00	9.700,00
0201	06020302	IVA PAGO	60.429,03			60.429,03
0201	06020304	SERVIÇOS BANCÁRIOS	8.046,18			8.046,18
0201	06020305	OUTRAS	1.000,00			1.000,00
0202		SUBUNIDADE DA ADMINISTRAÇÃO GERAL				
0202	02	AQUISIÇÃO DE BENS E SERVIÇOS				
0202	0201	AQUISIÇÃO DE BENS				
0202	020102	COMBUSTÍVEIS E LUBRIFICANTES				
0202	02010299	OUTROS	2.097,35	4.500,00		6.597,35
0202	020104	LIMPEZA E HIGIENE	741,45			741,45
0202	020107	VESTUÁRIO E ARTIGOS PESSOAIS	500,00			500,00
0202	020108	MATERIAL DE ESCRITÓRIO	1.439,11		639,60	799,51
0202	020111	MATERIAL DE CONSUMO CLÍNICO		60,00		60,00
0202	020114	OUTRO MATERIAL- PEÇAS		120,00		120,00
0202	020117	FERRAMENTAS E UTENSÍLIOS	50,00			50,00
0202	020118	LIVROS E DOCUMENTAÇÃO TÉCNICA	60,00		60,00	
0202	020121	OUTROS BENS				
0202	02012101	MATERIAIS P/ EDIF. MUNICIPAIS (EXCEPTO ESCOLAS)		2.400,00		2.400,00
0202	02012199	OUTROS BENS	1.003,59	300,00		1.303,59
0202	0202	AQUISIÇÃO DE SERVIÇOS				
0202	020201	ENCARGOS DE INSTALAÇÕES	97.155,50	43.800,00	5.300,00	135.655,50
0202	020203	CONSERVAÇÃO DE BENS				
0202	02020301	EDIFÍCIOS MUNICIPAIS (EXCEPTO ESCOLAS)	5.000,00		4.350,00	650,00
0202	02020306	CONSERVAÇÃO DE EQUIPAMENTOS	7.562,80		66,25	7.496,55
0202	020204	LOCAÇÃO DE EDIFÍCIOS	35.100,00	11.000,00		46.100,00
0202	020208	LOCAÇÃO DE OUTROS BENS	136.000,00			136.000,00
0202	020209	COMUNICAÇÕES	932,70	11.500,00		12.432,70
0202	020212	SEGUROS	9.570,87			9.570,87
0202	020217	PUBLICIDADE	2.000,00			2.000,00
0202	020219	ASSISTÊNCIA TÉCNICA	4.974,29		330,26	4.644,03
0202	020220	OUTROS TRABALHOS ESPECIALIZADOS	794,83	1.000,00		1.794,83
0202	020225	OUTROS SERVIÇOS				
0202	02022599	DIVERSOS	8.299,34			8.299,34
0202	06	OUTRAS DESPESAS CORRENTES				
0202	0602	DIVERSAS				
0202	060201	IMPOSTOS E TAXAS		2.739,56		2.739,56
0202	060203	OUTRAS				
0202	06020305	OUTRAS	18.500,00		8.000,00	10.500,00
0202	07	AQUISIÇÃO DE BENS DE CAPITAL				
0202	0701	INVESTIMENTOS				
0202	070109	EQUIPAMENTO ADMINISTRATIVO	1.600,00		1.000,00	600,00
0202	070110	EQUIPAMENTO BÁSICO				
0202	07011002	OUTRO	848,40	1.500,00		2.348,40
0202	070111	FERRAMENTOS E UTENSÍLIOS	750,00			750,00
0202	070115	OUTROS INVESTIMENTOS	500,49			500,49
0203		SUBUNIDADE DE APROVISIONAMENTO				
0203	02	AQUISIÇÃO DE BENS E SERVIÇOS				
0203	0201	AQUISIÇÃO DE BENS				
0203	020104	LIMPEZA E HIGIENE	15.000,00	9.500,00	1.000,00	23.500,00
0203	020108	MATERIAL DE ESCRITÓRIO	9.500,00	3.800,00	3.000,00	10.300,00
0203	020113	MATERIAL DE CONSUMO HOTELEIRO	2.500,00	500,00		3.000,00
0203	020121	OUTROS BENS				
0203	02012199	OUTROS BENS	599,97			599,97
0203	0202	AQUISIÇÃO DE SERVIÇOS				
0203	020217	PUBLICIDADE	500,00	1.000,00		1.500,00
0203	020225	OUTROS SERVIÇOS				



ENTIDADE		MODIFICAÇÕES AO ORÇAMENTO DA DESPESA				Página: 6	
MUNICÍPIO DE VIZELA		TOTAL DE ALTERAÇÕES : 14	DO ANO CONTABILÍSTICO DE 2015		Período: 2015/01/02 a 2015/12/31		
TOTAL DE REVISÕES : 1							
IDENTIFICAÇÃO DAS RUBRICAS			DESPESA				
			DOTAÇÕES INICIAIS	MODIFICAÇÕES ORÇAMENTAIS		DOTAÇÕES CORRIGIDAS	
CLASSIFICAÇÃO ORGÂNICA	ECONÔMICA	DESCRIÇÃO		INSCRIÇÕES / REFORÇOS	DIMINUIÇÕES / ANULAÇÕES		B S
0203	02022599	DIVERSOS	7.790,25	350,00	3.656,25	4.484,00	
0203	03	JUROS E OUTROS ENCARGOS					
0203	0305	OUTROS JUROS					
0203	030502	OUTROS	173,09			173,09	
0204		SUBUNIDADE DE RECURSOS HUMANOS					
0204	01	DESPESAS COM O PESSOAL					
0204	0101	REMUNERAÇÕES CERTAS E PERMANENTES					
0204	010101	TIT. ÓRGÃOS SOBERANIA E MEMBROS ÓRGÃOS AUTÁRQ.	96.000,00	15.700,00		111.700,00	
0204	010104	PESSOAL DOS QUADROS- REGIME DE CONTRATO INDIVIDUAL DE TRABALHO					
0204	01010401	PESSOAL EM FUNÇÕES	2.300.000,00		183.067,15	2.116.932,85	
0204	01010402	ALTERAÇÕES OBRIGATORIAS DE POSICIONAMENTO REMUNERATÓRIO	50,00			50,00	
0204	01010403	ALTERAÇÕES FACULTATIVAS DE POSICIONAMENTO REMUNERATÓRIO	50,00			50,00	
0204	01010404	RECRUTAMENTO DE PESSOAL PARA NOVOS POSTOS DE TRABALHO	50,00			50,00	
0204	010106	PESSOAL CONTRATADO A TERMO					
0204	01010601	PESSOAL EM FUNÇÕES	50,00			50,00	
0204	01010602	ALTERAÇÕES OBRIGATORIAS DE POSICIONAMENTO REMUNERATÓRIO	50,00			50,00	
0204	01010603	ALTERAÇÕES FACULTATIVAS DE POSICIONAMENTO REMUNERATÓRIO	50,00			50,00	
0204	01010604	RECRUTAMENTO DE PESSOAL PARA NOVOS POSTOS DE TRABALHO	50,00			50,00	
0204	010107	PESSOAL EM REGIME DE TAREFA OU AVENÇA	175.001,08	36.150,00		211.151,08	
0204	010108	PESSOAL AGUARDANDO APOSENTAÇÃO	18.000,00		4.800,00	13.200,00	
0204	010109	PESSOAL EM QUALQUER OUTRA SITUAÇÃO	168.500,00		37.500,00	131.000,00	
0204	010110	GRATIFICAÇÕES	50,00			50,00	
0204	010111	REPRESENTAÇÃO	26.000,00			26.000,00	
0204	010112	SUPLEMENTOS E PRÊMIOS	50,00			50,00	
0204	010113	SUBSÍDIO DE REPETIÇÃO	320.000,00		47.700,00	272.300,00	
0204	010114	SUBSÍDIOS DE FÉRIAS E DE NATAL	442.000,00		24.650,00	417.350,00	
0204	010115	REMUNER. POR DOENÇA E MATERNIDADE/PATERNIDADE	60.000,00	10.000,00		70.000,00	
0204	0102	ABONOS VARIÁVEIS OU EVENTUAIS					
0204	010201	GRATIFICAÇÕES VARIÁVEIS OU EVENTUAIS	50,00			50,00	
0204	010202	HORAS EXTRAORDINÁRIAS	15.000,00		8.600,00	6.400,00	
0204	010203	ALIMENTAÇÃO E ALOJAMENTO	50,00			50,00	
0204	010204	AJUDAS DE CUSTO	8.000,00		6.000,00	2.000,00	
0204	010205	ABONO PARA FALHAS	3.000,00			3.000,00	
0204	010206	FORMAÇÃO	50,00			50,00	
0204	010207	COLABORAÇÃO TÉCNICA E ESPECIALIZADA	50,00			50,00	
0204	010208	SUBS. ABONOS DE FIXAÇÃO, RESIDÊNCIA E ALOJAMENTO	50,00			50,00	
0204	010209	SUBSÍDIO DE PREVENÇÃO	50,00			50,00	
0204	010210	SUBSÍDIO DE TRABALHO NOCTURNO	8.500,00		3.000,00	5.500,00	
0204	010211	SUBSÍDIO DE TURNO	50,00			50,00	
0204	010212	INDENIZACÕES POR CESSAÇÃO DE FUNÇÕES	1.500,00	35.000,00	2.500,00	34.000,00	
0204	010213	OUTROS SUPLEMENTOS E PRÊMIOS					
0204	01021301	PRÊMIOS DE DESEMPENHO	50,00			50,00	
0204	01021302	OUTROS	8.000,00			8.000,00	
0204	010214	OUTROS ABONOS EM NUMERÁRIO OU ESPÉCIE	50,00			50,00	
0204	0103	SEGURANÇA SOCIAL					
0204	010301	ENCARGOS COM A SAÚDE	170.000,00			170.000,00	
0204	010302	OUTROS ENCARGOS COM A SAÚDE	50,00			50,00	
0204	010303	SUBSÍDIO FAMILIAR A CRIANÇAS E JOVENS	33.000,00		11.000,00	22.000,00	
0204	010304	OUTRAS PRESTAÇÕES FAMILIARES	20.000,00			20.000,00	
0204	010305	CONTRIBUIÇÕES PARA A SEGURANÇA SOCIAL					
0204	01030501	ASSISTÊNCIA NA DOENÇA DOS FUNCIONÁRIOS PÚBLICOS (ADSE)	18.000,00		15.000,00	3.000,00	
0204	01030502	SEGURANÇA SOCIAL DO PESSOAL EM REGIME DE CONTRATO DE TRABALHO EM FUNÇÕES PÚBLICAS (RCTFP)					
0204	0103050201	CAIXA GERAL DE APOSENTAÇÕES	472.000,00			472.000,00	
0204	0103050202	SEGURANÇA SOCIAL - REGIME GERAL	274.000,00			274.000,00	
0204	01030503	OUTROS	9.000,00			9.000,00	
0204	010306	ACIDENTES EM SERVIÇOS E DOENÇAS PROFISSIONAIS	3.000,00		2.500,00	500,00	
0204	010308	OUTRAS PENSÕES	8.000,00	4.250,00	7.000,00	5.250,00	
0204	010309	SEGUROS					

ENTIDADE		MODIFICAÇÕES AO ORÇAMENTO DA DESPESA			Página: 7	
MUNICÍPIO DE VIZELA		TOTAL DE ALTERAÇÕES : 14	DO ANO CONTABILÍSTICO DE 2015	Período: 2015/01/02 a 2015/12/31		
		TOTAL DE REVISÕES : 1				
IDENTIFICAÇÃO DAS RUBRICAS			DESPESA			O B S
			DOTAÇÕES INICIAIS	MODIFICAÇÕES ORÇAMENTAIS		
CLASSIFICAÇÃO ORGÂNICA	ECONÓMICA	DESCRIÇÃO		INSCRIÇÕES / REFORÇOS	DIMINUIÇÕES / ANULAÇÕES	
0204	01030901	SEGURO ACIDENTES TRAB. E DOENÇAS PROFISSIONAIS	24.032,95	7.000,00		31.032,95
0204	01030902	SEGUROS DE SAÚDE	50,00			50,00
0204	010310	OUTRAS DESPESAS DE SEGURANÇA SOCIAL				
0204	01031001	EVENTUALIDADE MATERNIDADE, PATERNIDADE E ADOÇÃO	25.000,00		12.365,00	12.635,00
0204	01031099	OUTRAS DESPESAS DE SEGURANÇA SOCIAL	50,00			50,00
0204	02	AQUISIÇÃO DE BENS E SERVIÇOS				
0204	0201	AQUISIÇÃO DE BENS				
0204	020108	MATERIAL DE ESCRITÓRIO		135,00		135,00
0204	0202	AQUISIÇÃO DE SERVIÇOS				
0204	020210	TRANSPORTES	6.000,00	500,00		6.500,00
0204	020212	SEGUROS	13.800,00			13.800,00
0204	020213	DESLOCAÇÕES E ESTADAS	2.000,00			2.000,00
0204	020215	FORMAÇÃO	4.755,45	160,00	190,00	4.725,45
0204	020217	PUBLICIDADE		743,50		743,50
0204	020220	OUTROS TRABALHOS ESPECIALIZADOS	29.047,94	7.000,00		36.047,94
0204	05	SUBSÍDIOS				
0204	0508	FAMÍLIAS				
0204	050803	OUTRAS	100.000,00	1.000,00		101.000,00
03		DIV. DE OBRAS MUN, ADMIN DIRETA, AME. E SERV URBANOS				
0301		APOIO ADM, TOPOGRAFIA E DESENHO, FISC HIG E SEGURAN				
0301	02	AQUISIÇÃO DE BENS E SERVIÇOS				
0301	0201	AQUISIÇÃO DE BENS				
0301	020107	VESTUÁRIO E ARTIGOS PESSOAIS	8.347,68	3.665,00		12.012,68
0301	020108	MATERIAL DE ESCRITÓRIO	100,00	250,00		350,00
0301	020117	FERRAMENTAS E UTENSÍLIOS	2.559,90		1.550,00	1.009,90
0301	020121	OUTROS BENS				
0301	02012101	MATERIAIS P/ EDIF. MUNICIPAIS (EXCEPTO ESCOLAS)	1.841,13	500,00		2.341,13
0301	02012199	OUTROS BENS	518,45	1.300,00		1.818,45
0301	0202	AQUISIÇÃO DE SERVIÇOS				
0301	020201	ENCARGOS DE INSTALAÇÕES		1.900,00		1.900,00
0301	020202	LIMPEZA E HIGIENE		500,00		500,00
0301	020203	CONSERVAÇÃO DE BENS				
0301	02020303	MANUTENÇÃO DA REDE VIÁRIA MUNICIPAL	1.044,46			1.044,46
0301	02020304	CONSERVAÇÃO DA REDE ESCOLAR		500,00		500,00
0301	02020306	CONSERVAÇÃO DE EQUIPAMENTOS	4.182,64	900,00	1.350,00	3.732,64
0301	020210	TRANSPORTES	273,40			273,40
0301	020217	PUBLICIDADE	500,00			500,00
0301	020219	ASSISTÊNCIA TÉCNICA	696,80	1.033,20		1.730,00
0301	020220	OUTROS TRABALHOS ESPECIALIZADOS	774,29	2.000,00		2.774,29
0301	020225	OUTROS SERVIÇOS				
0301	02022503	ILUMINAÇÃO PÚBLICA	500.000,00	15.000,00	46.738,00	468.262,00
0301	02022599	DIVERSOS	94.700,77	1.800,00	10.268,39	86.232,38
0301	06	OUTRAS DESPESAS CORRENTES				
0301	0602	DIVERSAS				
0301	060203	OUTRAS				
0301	06020305	OUTRAS	218,00	1.600,00		1.818,00
0301	07	AQUISIÇÃO DE BENS DE CAPITAL				
0301	0701	INVESTIMENTOS				
0301	070102	HABITAÇÕES				
0301	07010201	CONSTRUÇÃO	60.995,70			60.995,70
0301	070103	EDIFÍCIOS				
0301	07010301	INSTALAÇÕES DE SERVIÇOS	1.212.622,10	20.000,00	882.112,74	350.509,36
0301	07010302	INSTALAÇÕES DESPORTIVAS E RECREATIVAS	103.019,27		1.900,00	101.119,27
0301	07010303	MERCADOS E INSTALAÇÕES DE FISCALIZAÇÃO SANITÁRIA	50,00			50,00
0301	07010304	CRECHES	33.032,62		32.532,62	500,00
0301	07010305	ESCOLAS	2.288.918,21	42.200,00	988.519,08	1.342.599,13
0301	07010307	OUTROS	29.040,00		29.040,00	
0301	070104	CONSTRUÇÕES DIVERSAS				
0301	07010404	ILUMINAÇÃO PÚBLICA	168.587,61		113.757,55	54.830,06

ENTIDADE		MODIFICAÇÕES AO ORÇAMENTO DA DESPESA			Pagina: 8	
MUNICÍPIO DE VIZELA		TOTAL DE ALTERAÇÕES : 14	DO ANO CONTABILÍSTICO DE 2015		Período: 2015/01/02 a 2015/12/31	
		TOTAL DE REVISÕES : 1				
IDENTIFICAÇÃO DAS RUBRICAS			DESPESA			
			DOTAÇÕES INICIAIS	MODIFICAÇÕES ORÇAMENTAIS		DOTAÇÕES CORRIGIDAS
CLASSIFICAÇÃO ORGÂNICA	ECONÓMICA	DESCRIÇÃO		INSCRIÇÕES / REFORÇOS	DIMINUIÇÕES / ANULAÇÕES	
0301	07010405	PARQUES E JARDINS	262.176,16		69.380,00	192.796,16
0301	07010406	INSTALAÇÕES DESPORTIVAS E RECREATIVAS	33.490,18		26.516,68	6.973,50
0301	07010413	OUTROS	595.152,27	43.500,00	163.656,46	474.995,81
0301	070107	EQUIPAMENTO DE INFORMÁTICA	30.828,24		30.820,00	8,24
0301	070108	SOFTWARE INFORMÁTICO	4.237,35		4.230,00	7,35
0301	070110	EQUIPAMENTO BÁSICO				
0301	07011002	OUTRO	12.942,42	3.370,00	8.484,41	7.828,01
0301	070115	OUTROS INVESTIMENTOS	28.010,53		20.195,89	7.814,64
0301	0703	BENS DE DOMÍNIO PÚBLICO				
0301	070301	TERRENOS E RECURSOS NATURAIS	767,00			767,00
0301	070303	OUTRAS CONSTRUÇÕES E INFRAESTRUTURAS				
0301	07030301	VIADUTOS, ARRUMAMENTOS E OBRAS COMPLEMENTARES	619.558,13	135.000,00	242.260,91	512.297,22
0301	07030306	INSTALAÇÕES DESPORTIVAS E RECREATIVAS	378.674,67		152.589,43	226.085,24
0301	07030308	VIAÇÃO RURAL	4.851.617,77	38.200,00	2.813.374,63	2.076.443,14
0301	07030312	CEMITÉRIOS	136.264,51		136.264,51	
0301	07030313	OUTRAS	262.145,30	11.200,00	264.217,95	9.127,35
0302		SUBUNIDADE DO AMBIENTE E SERVIÇOS URBANOS				
0302	02	AQUISIÇÃO DE BENS E SERVIÇOS				
0302	0201	AQUISIÇÃO DE BENS				
0302	020101	MATÉRIAS-PRIMAS E SUBSIDIÁRIAS	58.654,81	19.400,00	18.000,00	60.054,81
0302	020102	COMBUSTÍVEIS E LUBRIFICANTES				
0302	02010202	GASÓLEO		6.000,00	6.000,00	
0302	02010299	OUTROS	9,30	1.000,00		1.009,30
0302	020114	OUTRO MATERIAL- PEÇAS	897,88	500,00	61,99	1.335,89
0302	020117	FERRAMENTAS E UTENSÍLIOS	6.931,47		2.000,00	4.931,47
0302	020118	LIVROS E DOCUMENTAÇÃO TÉCNICA		50,00		50,00
0302	020121	OUTROS BENS				
0302	02012199	OUTROS BENS	134.225,75	19.800,00		154.025,75
0302	0202	AQUISIÇÃO DE SERVIÇOS				
0302	020203	CONSERVAÇÃO DE BENS				
0302	02020306	CONSERVAÇÃO DE EQUIPAMENTOS	1.127,93	3.000,00	49,20	4.078,73
0302	020210	TRANSPORTES	250,00			250,00
0302	020218	VIGILÂNCIA E SEGURANÇA	2.115,60		393,60	1.722,00
0302	020219	ASSISTÊNCIA TÉCNICA	463,32			463,32
0302	020220	OUTROS TRABALHOS ESPECIALIZADOS	5.932,85	2.300,00	248,15	7.984,70
0302	020224	ENCARGOS DE COBRANÇA DE RECEITAS	20.221,14		3.000,00	17.221,14
0302	020225	OUTROS SERVIÇOS				
0302	02022504	RECOLHA DE RSU	669.942,83	44.000,00	140.822,92	573.119,91
0302	02022506	VALORIZAÇÃO E TRATAMENTO DE RSU'S	836.129,73		291.250,00	544.879,73
0302	02022599	DIVERSOS	530.199,59		89.974,68	440.224,91
0302	06	OUTRAS DESPESAS CORRENTES				
0302	0602	DIVERSAS				
0302	060203	OUTRAS				
0302	06020305	OUTRAS	3.000,00		1.400,00	1.600,00
0302	07	AQUISIÇÃO DE BENS DE CAPITAL				
0302	0701	INVESTIMENTOS				
0302	070110	EQUIPAMENTO BÁSICO				
0302	07011002	OUTRO	18.682,34	9.500,00	2.891,30	25.291,04
0302	070111	FERRAMENTOS E UTENSÍLIOS	1.680,39		175,87	1.504,52
0302	070115	OUTROS INVESTIMENTOS	70.485,00		47.590,63	22.894,37
0303		SUBUNIDADE DA ADMINISTRAÇÃO DIRETA				
0303	02	AQUISIÇÃO DE BENS E SERVIÇOS				
0303	0201	AQUISIÇÃO DE BENS				
0303	020101	MATÉRIAS-PRIMAS E SUBSIDIÁRIAS	51.713,95	16.000,00		67.713,95
0303	020102	COMBUSTÍVEIS E LUBRIFICANTES				
0303	02010201	GASOLINA	12.281,97		1.150,00	11.131,97
0303	02010202	GASÓLEO	82.000,00	6.000,00	8.000,00	80.000,00
0303	02010299	OUTROS	2.382,25			2.382,25
0303	020104	LIMPEZA E HIGIENE	50,00			50,00

ENTIDADE		MODIFICAÇÕES AO ORÇAMENTO DA DESPESA			Pagina: 9	
MUNICÍPIO DE VIZELA		TOTAL DE ALTERAÇÕES : 14	DO ANO CONTABILÍSTICO DE 2015		Período: 2015/01/02 a 2015/12/31	
		TOTAL DE REVISÕES : 1				
IDENTIFICAÇÃO DAS RUBRICAS			DESPESA			
			DOTAÇÕES INICIAIS	MODIFICAÇÕES ORÇAMENTAIS		DOTAÇÕES CORRIGIDAS
CLASSIFICAÇÃO ORGÂNICA	ECONÓMICA	DESCRIÇÃO		INSCRIÇÕES / REFORÇOS	DIMINUIÇÕES / ANULAÇÕES	
0303	020107	VESTUÁRIO E ARTIGOS PESSOAIS	6.457,58		3.317,43	3.140,15
0303	020108	MATERIAL DE ESCRITÓRIO	5,00	350,00		355,00
0303	020109	PRODUTOS QUÍMICOS E FARMACÊUTICOS	5,00			5,00
0303	020111	MATERIAL DE CONSUMO CLÍNICO	500,00			500,00
0303	020112	MATERIAL DE TRANSPORTE- PEÇAS	5,00			5,00
0303	020114	OUTRO MATERIAL- PEÇAS	14.808,71		3.679,55	11.129,16
0303	020117	FERRAMENTAS E UTENSÍLIOS	5.933,58	4.500,00	23,12	10.410,46
0303	020118	LIVROS E DOCUMENTAÇÃO TÉCNICA	5,00			5,00
0303	020121	OUTROS BENS				
0303	02012101	MATERIAIS P/ EDIF. MUNICIPAIS (EXCEPTO ESCOLAS)	5.628,63			5.628,63
0303	02012102	MATERIAIS PARA EXECUÇÃO E CONSERVAÇÃO DE SISTEMAS DE DRENAGEM	5,00			5,00
0303	02012103	MATERIAIS PARA MANUTENÇÃO DA REDE VIÁRIA MUNICIPAL E SINALIZAÇÃO	500,00	2.417,92		2.917,92
0303	02012104	MATERIAIS PARA MANUTENÇÃO E CONSERVAÇÃO DA REDE ESCOLAR	2.922,12	8.800,00	40,71	11.681,41
0303	02012199	OUTROS BENS	63.380,60	6.800,00		70.180,60
0303	0202	AQUISIÇÃO DE SERVIÇOS				
0303	020203	CONSERVAÇÃO DE BENS				
0303	02020301	EDIFÍCIOS MUNICIPAIS (EXCEPTO ESCOLAS)	500,00			500,00
0303	02020302	CONSERVAÇÃO DE SISTEMAS DE DRENAGEM	5,00			5,00
0303	02020303	MANUTENÇÃO DA REDE VIÁRIA MUNICIPAL	20.000,00		12.438,75	7.561,25
0303	02020304	CONSERVAÇÃO DA REDE ESCOLAR	10.584,25		5.000,00	5.584,25
0303	02020305	CONSERVAÇÃO DE VIATURAS	91.916,22		2.484,60	89.431,62
0303	02020306	CONSERVAÇÃO DE EQUIPAMENTOS	13.187,70		5.000,00	8.187,70
0303	02020399	DIVERSOS	500,00			500,00
0303	020206	LOCAÇÃO DE MATERIAL DE TRANSPORTE	5,00			5,00
0303	020210	TRANSPORTES	4.909,55	6.000,00		10.909,55
0303	020212	SEGUROS	6.003,47	1.000,00		7.003,47
0303	020214	ESTUDOS, PARECERES, PROJECTOS E CONSULTADORIA	5,00			5,00
0303	020225	OUTROS SERVIÇOS				
0303	02022599	DIVERSOS	9.484,92		786,86	8.698,06
0303	07	AQUISIÇÃO DE BENS DE CAPITAL				
0303	0701	INVESTIMENTOS				
0303	070106	MATERIAL DE TRANSPORTES				
0303	07010602	OUTRO	7.136,33	82.000,00		89.136,33
0303	070107	EQUIPAMENTO DE INFORMÁTICA	5.000,00		1.650,00	3.350,00
0303	070108	SOFTWARE INFORMÁTICO	2.000,00			2.000,00
0303	070109	EQUIPAMENTO ADMINISTRATIVO	100,00			100,00
0303	070110	EQUIPAMENTO BÁSICO				
0303	07011002	OUTRO	2.711,25	10.000,00		12.711,25
0303	070111	FERRAMENTOS E UTENSÍLIOS	249,70	3.750,00		3.999,70
0303	070115	OUTROS INVESTIMENTOS	10.137,34	600,00	9.900,00	837,34
04		DIVISÃO DE PLANAMENTO E GESTÃO URBANÍSTICA				
0401		AREA ADMN,PLAN URBAN,LICENC E VIST,SIG,TOPONIMIA				
0401	02	AQUISIÇÃO DE BENS E SERVIÇOS				
0401	0201	AQUISIÇÃO DE BENS				
0401	020108	MATERIAL DE ESCRITÓRIO	12,20			12,20
0401	020116	MERCADORIAS PARA VENDA				
0401	02011603	OUTRAS	5,00			5,00
0401	020118	LIVROS E DOCUMENTAÇÃO TÉCNICA	5,00			5,00
0401	020121	OUTROS BENS				
0401	02012199	OUTROS BENS	5,00			5,00
0401	0202	AQUISIÇÃO DE SERVIÇOS				
0401	020203	CONSERVAÇÃO DE BENS				
0401	02020306	CONSERVAÇÃO DE EQUIPAMENTOS	5,00			5,00
0401	020214	ESTUDOS, PARECERES, PROJECTOS E CONSULTADORIA	5,00			5,00
0401	020217	PUBLICIDADE	543,05			543,05
0401	020219	ASSISTÊNCIA TÉCNICA	749,28		725,70	23,58
0401	020220	OUTROS TRABALHOS ESPECIALIZADOS	6.814,02		1.131,86	5.682,16
0401	020225	OUTROS SERVIÇOS				
0401	02022599	DIVERSOS	5,00	400,00		405,00

ENTIDADE		MODIFICAÇÕES AO ORÇAMENTO DA DESPESA			Página: 10	
MUNICÍPIO DE VIZELA		TOTAL DE ALTERAÇÕES : 14	DO ANO CONTABILÍSTICO DE 2015		Período: 2015/01/02 a 2015/12/31	
		TOTAL DE REVISÕES : 1				
IDENTIFICAÇÃO DAS RUBRICAS			DESPESA			
			DOTAÇÕES INICIAIS	MODIFICAÇÕES ORÇAMENTAIS		DOTAÇÕES CORRIGIDAS
CLASSIFICAÇÃO ORGÂNICA	ECONÓMICA	DESCRIÇÃO		INSCRIÇÕES / REFORÇOS	DIMINUIÇÕES / ANULAÇÕES	
0401	07	AQUISIÇÃO DE BENS DE CAPITAL				
0401	0701	INVESTIMENTOS				
0401	070104	CONSTRUÇÕES DIVERSAS				
0401	07010413	OUTROS	250,00			250,00
0401	070115	OUTROS INVESTIMENTOS	28.745,00			28.745,00
0401	0703	BENS DE DOMÍNIO PÚBLICO				
0401	070303	OUTRAS CONSTRUÇÕES E INFRAESTRUTURAS				
0401	07030301	VIADUTOS, ARRUAMENTOS E OBRAS COMPLEMENTARES	221.026,09		22.743,47	198.282,62
05		DIV EDUC, AÇ SOCIAL, CULT, DESP, TURISMO E JUVENTUDE				
0501		SUBUNIDADE DA EDUCAÇÃO				
0501	02	AQUISIÇÃO DE BENS E SERVIÇOS				
0501	0201	AQUISIÇÃO DE BENS				
0501	020102	COMBUSTÍVEIS E LUBRIFICANTES				
0501	02010202	GASÓLEO	3.199,60	6.000,00		9.199,60
0501	02010299	OUTROS	21.511,88		5.300,00	16.211,88
0501	020104	LIMPEZA E HIGIENE	91,76		16,76	75,00
0501	020105	ALIMENTAÇÃO - REFEIÇÕES CONFECCIONADAS	5,00	78.000,00	18.400,00	59.605,00
0501	020106	ALIMENTAÇÃO - GÉNEROS PARA CONFECCIONAR	90.000,00	12.000,00	22.133,95	79.866,05
0501	020107	VESTUÁRIO E ARTIGOS PESSOAIS	5,00			5,00
0501	020108	MATERIAL DE ESCRITÓRIO		30,00		30,00
0501	020113	MATERIAL DE CONSUMO HOTELEIRO	5.200,46		2.000,00	3.200,46
0501	020115	PRÉMIOS, CONDECORAÇÕES E OFERTAS	5,00			5,00
0501	020120	MATERIAL DE EDUCAÇÃO, CULTURA E RECREIO	10.031,09		5.000,00	5.031,09
0501	020121	OUTROS BENS				
0501	02012101	MATERIAIS P/ BDI. MUNICIPAIS (EXCEPTO ESCOLAS)				
0501	02012104	MATERIAIS PARA MANUTENÇÃO E CONSERVAÇÃO DA REDE ESCOLAR	169,57	300,00	164,57	305,00
0501	02012199	OUTROS BENS	25,00			25,00
0501	0202	AQUISIÇÃO DE SERVIÇOS				
0501	020201	ENCARGOS DE INSTALAÇÕES	252.000,00	89.500,00	48.013,84	293.486,16
0501	020203	CONSERVAÇÃO DE BENS				
0501	02020304	CONSERVAÇÃO DA REDE ESCOLAR	5,00			5,00
0501	02020306	CONSERVAÇÃO DE EQUIPAMENTOS	19,76	800,00		819,76
0501	020204	LOCAÇÃO DE EDIFÍCIOS	5,00			5,00
0501	020208	LOCAÇÃO DE OUTROS BENS	1.427,15			1.427,15
0501	020210	TRANSPORTES	228.555,04	28.950,00	2.000,00	255.505,04
0501	020212	SEGUROS	5,00			5,00
0501	020217	PUBLICIDADE	5,00			5,00
0501	020220	OUTROS TRABALHOS ESPECIALIZADOS	3.887,36	5.000,00	399,75	8.487,61
0501	020225	OUTROS SERVIÇOS				
0501	02022501	ANIMAÇÃO CULTURAL E DESPORTIVA	5,00			5,00
0501	02022599	DIVERSOS	5,00			5,00
0501	04	TRANSFERÊNCIAS CORRENTES				
0501	0407	INSTITUIÇÕES SEM FINS LUCRATIVOS				
0501	040701	INSTITUIÇÕES SEM FINS LUCRATIVOS				
0501	04070101	AGRUPAMENTOS - JARDINS DE INFÂNCIA	4.050,00			4.050,00
0501	04070102	AGRUPAMENTOS - ESCOLAS 1º CICLO	7.002,59	49.400,00		56.402,59
0501	04070103	ASSOCIAÇÕES DE PAIS	503.000,00		20.378,45	482.621,55
0501	07	AQUISIÇÃO DE BENS DE CAPITAL				
0501	0701	INVESTIMENTOS				
0501	070110	EQUIPAMENTO BÁSICO				
0501	07011002	OUTRO	267.761,19	3.000,00	62.782,84	207.978,35
0502		CULTURA, BIBLIOTECA, ARQUIVO, DESPORTO, LAZER, TURISMO				
0502	02	AQUISIÇÃO DE BENS E SERVIÇOS				
0502	0201	AQUISIÇÃO DE BENS				
0502	020102	COMBUSTÍVEIS E LUBRIFICANTES				
0502	02010202	GASÓLEO	1.119,92	1.800,00		2.919,92
0502	02010299	OUTROS	18.656,90		1.410,00	17.246,90
0502	020104	LIMPEZA E HIGIENE	5,00			5,00
0502	020106	ALIMENTAÇÃO - GÉNEROS PARA CONFECCIONAR	255,25			255,25

ENTIDADE		MODIFICAÇÕES AO ORÇAMENTO DA DESPESA			Pagina: 11		
MUNICÍPIO DE VIZELA		TOTAL DE ALTERAÇÕES : 14	DO ANO CONTABILISTICO DE 2015		Período: 2015/01/02 a 2015/12/31		
TOTAL DE REVISÕES : 1							
IDENTIFICAÇÃO DAS RUBRICAS			DESPESA			O B S	
CLASSIFICAÇÃO		DESCRIÇÃO	DOTAÇÕES INICIAIS	MODIFICAÇÕES ORÇAMENTAIS			DOTAÇÕES CORRIGIDAS
ORGÂNICA	ECONÔMICA			INSCRIÇÕES / RREPORÇOS	DIMINUIÇÕES / ANULAÇÕES		
0502	020108	MATERIAL DE ESCRITÓRIO	750,00			750,00	
0502	020111	MATERIAL DE CONSUMO CLÍNICO	5,00			5,00	
0502	020113	MATERIAL DE CONSUMO HOTELEIRO	5,00			5,00	
0502	020114	OUTRO MATERIAL- PEÇAS	241,79			241,79	
0502	020115	PRÊMIOS, CONDECORAÇÕES E OFERTAS	3.632,44		178,35	3.454,09	
0502	020116	MERCADORIAS PARA VENDA					
0502	02011603	OUTRAS	2.650,00		1.500,00	1.150,00	
0502	020117	FERRAMENTAS E UTENSÍLIOS	5,00	600,00		605,00	
0502	020118	LIVROS E DOCUMENTAÇÃO TÉCNICA	5,00			5,00	
0502	020119	ARTIGOS HONORÍFICOS E DE DECORAÇÃO	5,00			5,00	
0502	020120	MATERIAL DE EDUCAÇÃO, CULTURA E RECREIO	2.304,60	410,00		2.714,60	
0502	020121	OUTROS BENS					
0502	02012101	MATERIAIS P/ EDIF. MUNICIPAIS (EXCEPTO ESCOLAS)		1.500,00		1.500,00	
0502	02012199	OUTROS BENS	5.528,04		1.328,40	4.199,64	
0502	0202	AQUISIÇÃO DE SERVIÇOS					
0502	020201	ENCARGOS DE INSTALAÇÕES	172.364,24		42.987,18	129.377,06	
0502	020202	LIMPEZA E HIGIENE	5,00			5,00	
0502	020203	CONSERVAÇÃO DE BENS					
0502	02020306	CONSERVAÇÃO DE EQUIPAMENTOS	588,81	2.300,00		2.888,81	
0502	02020399	DIVERSOS	497,00			497,00	
0502	020209	COMUNICAÇÕES	555,00			555,00	
0502	020210	TRANSPORTES	2.825,00			2.825,00	
0502	020212	SEGUROS	262,10			262,10	
0502	020213	DESLOCAÇÕES E ESTADAS	5,00			5,00	
0502	020214	ESTUDOS, PARCERRES, PROJECTOS E CONSULTADORIA	5.994,50		2.500,00	3.494,50	
0502	020215	FORMAÇÃO	5,00			5,00	
0502	020216	SEMINÁRIOS, EXPOSIÇÕES E SIMILARES	5,00			5,00	
0502	020217	PUBLICIDADE	7.754,00		2.555,00	5.199,00	
0502	020218	VIGILÂNCIA E SEGURANÇA	724,67	1.230,00	719,67	1.235,00	
0502	020220	OUTROS TRABALHOS ESPECIALIZADOS	2.405,25	1.500,00		3.905,25	
0502	020225	OUTROS SERVIÇOS					
0502	02022501	ANIMAÇÃO CULTURAL E DESPORTIVA	6.542,00			6.542,00	
0502	02022599	DIVERSOS	27.389,10		738,00	26.651,10	
0502	04	TRANSFERÊNCIAS CORRENTES					
0502	0407	INSTITUIÇÕES SEM FINS LUCRATIVOS					
0502	040701	INSTITUIÇÕES SEM FINS LUCRATIVOS					
0502	04070101	AGRUPAMENTOS - JARDINS DE INFÂNCIA	5,00			5,00	
0502	04070102	AGRUPAMENTOS - ESCOLAS 1º CICLO	5,00			5,00	
0502	04070199	OUTROS	411.750,00		112.000,00	299.750,00	
0502	0408	FAMÍLIAS					
0502	040802	OUTRAS	5,00			5,00	
0502	06	OUTRAS DESPESAS CORRENTES					
0502	0602	DIVERSAS					
0502	060203	OUTRAS					
0502	06020305	OUTRAS	8.512,50			8.512,50	
0502	07	AQUISIÇÃO DE BENS DE CAPITAL					
0502	0701	INVESTIMENTOS					
0502	070110	EQUIPAMENTO BÁSICO					
0502	07011002	OUTRO	7.293,22	850,00	4.961,25	3.181,97	
0502	070115	OUTROS INVESTIMENTOS	1.000,00	150,00	950,00	200,00	
0502	08	TRANSFERÊNCIAS DE CAPITAL					
0502	0807	INSTITUIÇÕES SEM FINS LUCRATIVOS					
0502	080701	INSTITUIÇÕES SEM FINS LUCRATIVOS	112.157,44	70.000,00	60.000,00	122.157,44	
0503		SUBUNIDADE DA AÇÃO SOCIAL E HABITAÇÃO					
0503	01	DESPESAS COM O PESSOAL					
0503	0101	REMUNERAÇÕES CERTAS E PERMANENTES					
0503	010107	PESSOAL EM REGIME DE TAREFA OU AVENÇA	4.200,00			4.200,00	
0503	02	AQUISIÇÃO DE BENS E SERVIÇOS					
0503	0201	AQUISIÇÃO DE BENS					

ENTIDADE		MODIFICAÇÕES AO ORÇAMENTO DA DESPESA			Página: 12	
MUNICÍPIO DE VIZELA		TOTAL DE ALTERAÇÕES : 14	DO ANO CONTABILÍSTICO DE 2015		Período: 2015/01/02 a 2015/12/31	
TOTAL DE REVISÕES : 1						
IDENTIFICAÇÃO DAS RUBRICAS			DESPESA			
			DOTAÇÕES INICIAIS	MODIFICAÇÕES ORÇAMENTAIS		DOTAÇÕES CORRIGIDAS
CLASSIFICAÇÃO ORGÂNICA	ECORÓNICA	DESCRIÇÃO		INSCRIÇÕES / REFORÇOS	DIMINUIÇÕES / ANULAÇÕES	
0503	020104	LIMPEZA E HIGIENE	5,00			5,00
0503	020108	MATERIAL DE ESCRITÓRIO	223,00	25,00		248,00
0503	020111	MATERIAL DE CONSUMO CLÍNICO	5,00			5,00
0503	020115	PRÉMIOS, CONDECORAÇÕES E OPERTAS	275,00			275,00
0503	020120	MATERIAL DE EDUCAÇÃO, CULTURA E RECREIO	948,36			948,36
0503	020121	OUTROS BENS				
0503	02012199	OUTROS BENS	2.782,24		50,26	2.731,98
0503	0202	AQUISIÇÃO DE SERVIÇOS				
0503	020201	ENCARGOS DE INSTALAÇÕES	6.335,56		470,35	5.865,21
0503	020203	CONSERVAÇÃO DE BENS				
0503	02020306	CONSERVAÇÃO DE EQUIPAMENTOS	5,00			5,00
0503	020209	COMUNICAÇÕES	1.352,96			1.352,96
0503	020210	TRANSPORTES	4.230,00			4.230,00
0503	020212	SEGUROS	375,00			375,00
0503	020213	DESLOCAÇÕES E ESTADAS	5,00			5,00
0503	020214	ESTUDOS, PARECERES, PROJECTOS E CONSULTADORIA	6.401,00		2.500,00	3.901,00
0503	020216	SEMINÁRIOS, EXPOSIÇÕES E SIMILARES	1.000,00			1.000,00
0503	020217	PUBLICIDADE	200,00			200,00
0503	020218	VIGILÂNCIA E SEGURANÇA	500,00			500,00
0503	020220	OUTROS TRABALHOS ESPECIALIZADOS	2.500,00			2.500,00
0503	020225	OUTROS SERVIÇOS				
0503	02022505	PROGRAMAS/ACTIVIDADES DA ACÇÃO SOCIAL	155,00			155,00
0503	02022599	DIVERSOS	9.990,13		300,00	9.690,13
0503	04	TRANSFERÊNCIAS CORRENTES				
0503	0407	INSTITUIÇÕES SEM FINS LUCRATIVOS				
0503	040701	INSTITUIÇÕES SEM FINS LUCRATIVOS				
0503	04070199	OUTROS	81.150,00	91.000,00		172.150,00
0503	0408	FAMÍLIAS				
0503	040802	OUTRAS	5,00			5,00
0503	05	SUBSÍDIOS				
0503	0508	FAMÍLIAS				
0503	050803	OUTRAS	54.560,00			54.560,00
0503	06	OUTRAS DESPESAS CORRENTES				
0503	0602	DIVERSAS				
0503	060203	OUTRAS				
0503	06020305	OUTRAS	1.900,00			1.900,00
0503	07	AQUISIÇÃO DE BENS DE CAPITAL				
0503	0701	INVESTIMENTOS				
0503	070110	EQUIPAMENTO BÁSICO				
0503	07011002	OUTRO		2.000,00		2.000,00
0503	070115	OUTROS INVESTIMENTOS	497,99		427,99	70,00
0503	08	TRANSFERÊNCIAS DE CAPITAL				
0503	0807	INSTITUIÇÕES SEM FINS LUCRATIVOS				
0503	080701	INSTITUIÇÕES SEM FINS LUCRATIVOS	428.269,32		80.000,00	348.269,32
TOTAL ...			28.656.483,47	1.733.102,13	9.860.542,76	20.529.042,84

Em \_\_\_ de \_\_\_\_\_ de \_\_\_\_\_

Em \_\_\_ de \_\_\_\_\_ de \_\_\_\_\_

MODIFICAÇÕES AO PLANO PLURIANUAL DE INVESTIMENTOS

TOTAL DE ALTERAÇÕES : 13  
 TOTAL DE REVISÕES : 1  
 ANO COMPLETIVÍSTICO: 2015  
 PERÍODO: 2015/01/01 a 2015/12/31

ENTIDADE  
 MUNICÍPIO DE VIZELA

OBJETIVO / PROGRAMA / PROJETO / AÇÃO	IDENTIFICAÇÃO DO PROJ. / AÇÃO	DISCIPLINA	RESPONSÁVEL	DADOS		CÓDIGO ORÇAMENTAL	VALOR REALIZADO	2015				ANOS SEGUINTE			MODIFICAÇÕES				
				INÍCIO	FIM			EX	TOTAL	FINANC. DEFINIDO		FINANCIAMENTO NÃO DEFINIDO	2016	2017		2018	SEGUINTE		
										DOT. INICIAL	DOT. CORRIGIDA							DOT. INICIAL	DOT. CORRIGIDA
1.1.1.1.1.1.02	2005 I 2	Funções gerais de administração pública	JDOMDASU	2005/01/01	2015/12/31	0303	454.292,30	7.136,33	89.136,33	7.136,33	89.136,33				82.000,00				
1.1.1.1.1.1.03	2005 I 3	Aquisição e conservação de equipamento de transporte	INFOR	2005/01/01	2015/12/31	0112	171.165,93	21.197,80	14.428,06	5.000,00	3.350,00	11.078,06				-5.119,74			
1.1.1.1.1.1.04	2005 I 4	Aquisição de equipamento informático - hardware	INFOR	2005/01/01	2015/12/31	0303	139.940,69	17.178,40	16.218,38	2.000,00	2.000,00	14.218,38				-1.650,00			
1.1.1.1.1.1.05	2005 I 5	Aquisição de equipamento informático - software	AM/COMSERV/INFOR/DENG	2005/01/01	2015/12/31	0101		85,00		85,00		85,00				-950,02			
1.1.1.1.1.1.06	2005 I 6	Aquisição e conservação de equipamento administrativo	RE			0104		177,69				1.527,69				1.350,00			
1.1.1.1.1.1.07	2005 I 7	Aquisição e conservação de equipamento administrativo				0108		480,50				480,50				360,00			
1.1.1.1.1.1.08	2005 I 8	Aquisição e conservação de equipamento administrativo				0112		194,53				554,53				-1.000,00			
1.1.1.1.1.1.09	2005 I 9	Aquisição e conservação de equipamento administrativo				0202		1.600,90				600,90							
1.1.1.1.1.1.10	2005 I 10	Aquisição e conservação de equipamento administrativo				0303	104.832,43	2.637,72	3.347,72			100,00							
1.1.1.1.1.1.11	2005 I 11	Aquisição e conservação de equipamento básico	JDOMESTR/DI/AGRS/DONADA SU	2005/01/01	2015/12/31	0106		6.280,43				6.280,43							
1.1.1.1.1.1.12	2005 I 12	Aquisição e conservação de equipamento básico				0108		162,50				50,00				-112,50			
1.1.1.1.1.1.13	2005 I 13	Aquisição e conservação de equipamento básico				0202		848,40				2.348,40				1.500,00			
1.1.1.1.1.1.14	2005 I 14	Aquisição e conservação de equipamento básico				0301		6.257,13				2.722,72				-3.534,41			
1.1.1.1.1.1.15	2005 I 15	Aquisição e conservação de equipamento básico				0302		10.297,04				20.747,04				10.450,00			
1.1.1.1.1.1.16	2005 I 16	Aquisição e conservação de equipamento básico				0303		2.711,25				8.311,25				5.600,00			
1.1.1.1.1.1.17	2005 I 17	Aquisição e conservação de equipamento básico				0502		300,00				300,00							
1.1.1.1.1.1.18	2005 I 18	Aquisição e conservação de equipamento básico				0503		26.856,75				2.000,00				2.000,00			
1.1.1.1.1.1.19	2005 I 19	Aquisição e conservação de ferramentas e utensílios	JCOMESTR/DI/AGRS/DONADA SU	2005/01/01	2015/12/31	0202		750,00				750,00							
1.1.1.1.1.1.20	2005 I 20	Aquisição e conservação de ferramentas e utensílios				0302		1.680,39				1.506,52				-175,87			
1.1.1.1.1.1.21	2005 I 21	Aquisição e conservação de ferramentas e utensílios				0303		249,70				3.939,70				3.750,00			
1.1.1.1.1.1.22	2005 I 22	Aquisição e conservação de outros equipamentos	INFOR/DENEXE/DONADA SU	2005/01/01	2015/12/31	0112		344,40				600,00				255,60			
1.1.1.1.1.1.23	2005 I 23	Aquisição e conservação de outros equipamentos				0202		500,49				500,49							



MODIFICAÇÕES AO PLANO PLURIANUAL DE INVESTIMENTOS

TOTAL DE ALTERAÇÕES : 13  
 TOTAL DE REVISÕES : 1  
 ANO ORÇAMENTÁRIO: 2015 PERÍODO: 2015/01/02 a 2015/12/31

ENTIDADE  
 MUNICÍPIO DE VIZELA

OBJETIVO / PROGRAMA / PROJ. / AÇÃO	IDENTIFICAÇÃO DO PROJ. / AÇÃO	DESCRIÇÃO	RESPONSÁVEL	DADOS		CÓDIGO ORÇAMENTAL	VALOR REALIZADO	2015				FINANCIAMENTO NÃO DEFINIDO	ANOS SEQUENTES			MODIFICAÇÕES
				INÍCIO	FIM			TOTAL	FINANC. DEFINIDO		2016		2017	2018	SEGUINTE	
									DOT. INICIAL	DOT. CORRIGIDA						
1.1.1.1.08	2005 I 8	Aquisição e conservação de outros equipamentos	INFOR	2010/01/01	2015/12/31	0302 070115	1.044.007,59	77.687,09	172.144,55	78.531,98	173.245,04					94.713,06
1.1.1.1.08	2005 I 8	Aquisição e conservação de outros equipamentos	INFOR	2014/01/01	2015/12/31	0303 070115				137,34	737,34					-700,00
1.1.1.1.08	2005 I 8	Aquisição e conservação de outros equipamentos	INFOR	2014/01/01	2015/12/31	0502 070115					150,00					600,00
1.1.1.1.08	2005 I 8	Aquisição e conservação de outros equipamentos	INFOR	2010/01/01	2015/12/31	0503 070115		3.940,22	3.817,83	497,99	70,00					150,00
1.1.1.1.06	2010 I 6	Centro de Dados	INFOR	2010/01/01	2015/12/31	0112 070107		100,00	580,00	100,00	580,00					-427,99
1.1.1.1.01	2014 I 1	SMA 2 - Ave Digital XXI	INFOR	2014/01/01	2015/12/31	0112 070107		100.000,00	127.155,00	100.000,00	34.000,00					450,00
1.1.1.1.01	2014 I 1	SMA 2 - Rve Digital XVI	INFOR	2014/01/01	2015/12/31	0112 070108		100.000,00	127.155,00	100.000,00	93.155,00					-65.000,00
1.1.1.2.03	2002 I 30	Edifícios Municipais	DOMADASTU	2002/01/01	2015/12/31	0301 07010301		1.190.589,50	328.476,76	1.190.589,50	328.476,76					93.155,00
1.1.1.2.02	2008 I 2	Beneficiação e/ou grande reparação em edifícios municipais - instalações desportivas e recreativas	DOMADASTU	2008/01/01	2015/12/31	0301 07010302		50,00	50,00	50,00	50,00					-852.112,74
1.1.1.2.03	2008 I 3	Beneficiação e/ou grande reparação em edifícios municipais - mercados e instalações de fiscalização sanitária	DOMADASTU	2008/01/01	2015/12/31	0301 07010303		50,00	50,00	50,00	50,00					450,00
1.1.1.2.07	2009 I 7	Instalações de fiscalização sanitária	PRE	2009/01/01	2015/12/31	0102 07010307		69.000,00	1.000,00	1.000,00	1.000,00					600,00
1.1.1.2.01	2011 I 1	Aquisição de Imovel	DOMADASTU	2011/01/01	2015/12/31	0301 07010301		1.000,00	1.000,00	1.000,00	1.000,00					150,00
1.1.1.2.01	2011 I 1	Concepção e adaptação do edifício de turismo para a "Loja do Turismo"	DOMADASTU	2011/01/01	2015/12/31	0301 070107		30.828,24	8,24	30.828,24	8,24					-427,99
1.1.1.2.01	2011 I 1	Concepção e adaptação do edifício de turismo para a "Loja do Turismo"	DOMADASTU	2011/01/01	2015/12/31	0301 070108		56.598,19	22.548,19	4.237,35	7,25					-30.820,00
1.1.1.1.12	2010 I 12	Estudos e projetos	DOMADASTU	2010/01/01	2015/12/31	0102 070115		61.890,63	21.134,37	68.025,00	21.134,37					-4.230,00
1.1.1.3.01	2012 I 2	Plano de Prevenção e segurança rodoviária	DOMADASTU	2012/01/01	2015/12/31	0301 070115		500,00	500,00	500,00	500,00					-46.890,63
1.2		Segurança e ordem públicas														
1.2.1		Protecção cívil e luta contra incêndios														
1.2.1.1		Abertura e alargamento de caminho corta fogo	DOMADASTU	2009/09/21	2015/12/31	0301 07030313		24.336,50	25.936,50	1.000,00	1.000,00					-24.936,50
2.		Funções sociais														
2.1.		Educação														
2.1.1.		Ensino não superior														
2.1.1.1.		Ensino Pré-escolar	DOMADASTU	2005/01/01	2015/12/31	0301 07010304		59.079,92	500,00	33.032,62	500,00					-32.532,62
2.1.1.1.1.		Grandes reparações de edifícios do ensino pré-escolar	INFOR/DBASC	2005/01/01	2015/12/31	0112 070107		33.032,62	500,00	33.032,62	500,00					
2.1.1.1.1.		Aperfeiçoamento dos jardins de infância - aquisição de mobiliário, equipamentos e material para o exterior	INFOR/DBASC	2005/01/01	2015/12/31	0112 070107		1.230,00	1.230,00	1.230,00	1.230,00					
2.1.1.1.1.		Aperfeiçoamento dos jardins de infância - aquisição de mobiliário, equipamentos e material para o exterior	INFOR/DBASC	2005/01/01	2015/12/31	0112 070108		369,00	369,00	369,00	369,00					
2.1.1.1.1.		Aperfeiçoamento dos jardins de infância - aquisição de mobiliário, equipamentos e material para o exterior	INFOR/DBASC	2005/01/01	2015/12/31	0501 07011002		6.979,64	6.979,64	6.979,64	5.380,64					
2.1.1.1.1.		Aperfeiçoamento dos jardins de infância - aquisição de mobiliário, equipamentos e material para o exterior	INFOR/DBASC	2005/01/01	2015/12/31	0303 070115		5.000,00	5.000,00	5.000,00	5.000,00					
2.1.1.1.1.		Execução e remodelação de novos sanitários nas escolas do pré-escolar	DOMADASTU	2014/01/01	2015/12/31	0303 070115		5.000,00	5.000,00	5.000,00	5.000,00					

11/12

TOTAL DE ALTERAÇÕES : 13  
TOTAL DE REVISÕES : 2

ANO CONTABILÍSTICO: 2015 PERÍODO: 2015/01/01 a 2015/12/31

ENTIDADE  
MUNICÍPIO DE VIZELA

OBJETIVO / PROGRAMA / PROJETO / ACÇÃO	IDENTIFICAÇÃO DO PROJ. / ACÇÃO	DESCRIÇÃO	RESPONSÁVEL	DATAS		CÓDIGO ORÇAMENTAL	VALOR REALIZADO	2015				ANOS SEQUENTES			MODIFICAÇÕES	
				INÍCIO	FIM			TOTAL	FUNCM. DEFINIDO		FINANCIAMENTO NÃO DEFINIDO	2016	2017	2018		2019
									DOT. INICIAL	DOT. CORRIGIDA						
A. TRANSPORTAR...																
2.1.1.2. 02	2002	Ensinho Básico	DONALDASU	2002/01/01	2015/12/31	0301	6.959.438,78	500,00	500,00	500,00	684.956,34	684.956,34			-884.532,42	
2.1.1.2. 0203	2002 I 20	Grandes Reparções de edifícios do Ensino Básico - 1º ciclo	DONALDASU	2002/01/01	2015/12/31	0301	369.623,04	500,00	500,00	500,00	500,00	500,00				
2.1.1.2. 04	2005 I 13	Aptreçamento do ensino básico - aquisição de mobiliário, equipamentos e material para o exterior	INFOV/DEASC	2005/01/01	2015/12/31	0112			3.075,00	1.075,00	1.075,00				-2.000,00	
2.1.1.2. 04	2005 I 13	Aptreçamento do ensino básico - aquisição de mobiliário, equipamentos e material para o exterior				0112		738,00			918,00				180,00	
2.1.1.2. 04	2005 I 13	Aptreçamento do ensino básico - aquisição de mobiliário, equipamentos e material para o exterior				0301			2.500,00		2.500,00				2.500,00	
2.1.1.2. 04	2005 I 13	Aptreçamento do ensino básico - aquisição de mobiliário, equipamentos e material para o exterior				0501	290.793,72	10.919,38	6.573,98	6.573,98	6.573,98				-147,60	
2.1.1.2. 01	2009 I 11	Concepção e construção do Centro Escolar de S. Miguel	DONALDASU/DE ASCDU	2009/01/01	2015/12/31	0301	3.759.832,47	567.182,65	32.058,67	565.123,01	30.484,27	1.574,40			-534.638,74	
2.1.1.2. 01	2009 I 11	Concepção e construção do Centro Escolar de S. Miguel				0501			2.059,64		1.574,40				-485,24	
2.1.1.2. 03	2009 I 28	Concepção e Requalificação da Escola Básica 2º e 3º Ciclo de Vizela	DONALDASU/DE ASCDU	2009/06/29	2016/12/31	0301		1.556.952,67	1.484.232,67	1.303.205,74	1.299.635,74		50.000,00		-3.570,00	
2.1.1.2. 03	2009 I 28	Concepção e Requalificação da Escola Básica 2º e 3º Ciclo de Vizela				0501	5.846.035,81		253.746,93	194.599,93					-59.150,00	
2.1.1.2. 14	2010 I 14	Requalificação e ampliação do edifício da EB1 dos Bombeiros - S. João em Centro Esco	DONALDASU/DE ASCDU	2010/01/01	2015/12/31	0301	1.711.315,56	420.089,46	11.979,12	420.089,46	11.979,12				-408.110,34	
2.1.1.2. 02	2014 I 3	Execução e remodelação de novos sanitários nas escolas do 1º ciclo	DONALDASU	2014/01/01	2015/12/31	0303			4.400,00		4.400,00				4.400,00	
2.1.1.2. 02	2014 I 3	Execução e remodelação de novos sanitários nas escolas do 3º ciclo				0303		5.000,00	4.450,00	5.000,00					-4.950,00	
2.4.1. 01	2004 I 9	Projecto de especialidades e construção ou aquisição de fogos para habitação social.	DONALDASU	2004/01/01	2015/12/31	0301	60.995,70	60.995,70	60.995,70	60.995,70					870,00	
2.4.2. 01	2002 I 32	Ordenamento do território Planos Municipais	DPSU	2002/01/01	2015/12/31	0401	125.443,66	28.745,00	28.745,00	28.745,00						
2.4.2.2. 01	2004 I 11	Remodelação urbanística	DONALDASU	2004/01/01	2015/12/31	0301			50,00		920,00					
2.4.2.2. 09	2004 I 11	Aquisição e recuperação de mobiliário urbano				0301			400,00		400,00					
2.4.2.2. 09	2004 I 11	Aquisição e recuperação de mobiliário urbano				0301	45.881,20	8.735,30	5.764,00	8.285,30	4.444,00				-3.841,30	
2.4.2.2. 19	2010 I 20	Ecopista Alentejana	DONALDASU	2010/01/01	2015/12/31	0301	443.022,87	378.674,67	226.085,24	378.674,67	226.085,24				-152.589,43	
2.4.2.2. 19	2012 I 19	Aranjo da retunda dos Bombeiros e aquisição de escultura em homenagem aos Bombeiros	DONALDASU	2012/01/01	2015/12/31	0301	50.798,00	13.000,00	50,00	13.000,00	50,00				-12.950,00	
2.4.3. 02	2007 I 7	Sanamento	DONALDASU	2007/01/01	2015/12/31	0301	439.509,33	218.761,45	5.200,00	218.761,45	5.200,00				-213.561,45	
2.4.5.		Construção, reconstrução e reparação dos colectores e serjetas de águas pluviais em diversas freguesias														
		Protecção do meio ambiente e conservação da natureza														

ENTIDADE  
MUNICÍPIO DE VIZELA

TOTAL DE ALTERAÇÕES : 13  
TOTAL DE REVISÕES : 1

ANO CONTABILÍSTICO: 2015

PERÍODO: 2015/01/01 a 2015/12/31

OBJETIVO / PROGRAMA / PROJ. / AÇÃO	IDENTIFICAÇÃO DO PROJ. / AÇÃO	DESCRIÇÃO	RESPONSÁVEL	DATAS		CÓDIGO ORÇAMENTAL EX	VALOR REALIZADO	2015				ANOS SEQUENTES			MODIFICAÇÕES		
				INÍCIO	FIM			TOTAL		FINANC. DEFINIDO		FINANCIAMENTO NÃO DEFINIDO	2016	2017		2018	SEQUENTES
								DOT. INICIAL	DOT. CORRIGIDA	DOT. INICIAL	DOT. CORRIGIDA						
2.4.6.1. 01	2002	Criação e renovação de espaços verdes				2002/01/01 2015/12/31 3	20.037.584,44	4.838.512,64	2.565.935,12	4.838.512,64	2.565.935,12	50.000,00			-2.272.576,32		
2.4.6.1. 0105	2002 I 52	Revitalização do Parque das Termas	DOMADAST			2002/01/01 2015/12/31 3	695.699,78	110.643,86	41.263,86	110.643,86	41.263,86				-69.380,00		
2.4.6.1. 01	2007 I 8	Equipamento para Parque das Termas	DOMADAST			2007/01/01 2015/12/31 3	74.382,49	6.635,29	1.685,29	6.635,29	1.685,29				-4.950,00		
2.4.6.1. 23	2010 I 23	Infraestruturas elétricas para o Parque das Termas	DOMADAST			2010/01/01 2015/12/31 4	256.357,55	161.193,69	52.386,14	161.193,69	52.386,14				-108.807,55		
2.4.6.1. 26	2010 I 26	Demarcação, limpeza e preparação de terrenos das margens do Rio Vizela	DOMADAST			2010/01/01 2015/12/31 9	106.841,64	88.569,64	51.728,00	88.569,64	51.728,00				-36.841,64		
2.4.6.1. 06	2011 I 6	Electrificação da zona envolvente ao campo de jogos	DOMADAST			2011/01/01 2015/12/31 9	57.500,00	2.393,92	2.393,92	2.393,92	2.393,92						
2.4.6.1. 08	2011 I 8	Estudo e tratamento ambiental da zona envolvente aos campos do Parque das Termas	DOMADAST			2011/01/01 2015/12/31 9	11.709,67	151.532,30	151.532,30	151.532,30	151.532,30						
2.4.6.1. 10	2011 I 10	Estudo da regularização das margens da Ribeira de S.º	DOMADAST			2011/01/01 2017/12/31 0		50,00	50,00	50,00	50,00	50.000,00					
2.4.6.1. 01	2013 I 1	Execução de ponte pedonal junto à Ribeira de S.º	DOMADAST			2013/01/01 2015/12/31 1		37.439,20	37.439,20	37.439,20	37.439,20						
2.4.6.2. 28	2010 I 28	Estudo e execução da ampliação do cemitério de S.º	DOMADAST			2010/01/01 2015/12/31 9	221.376,74	136.264,51	136.264,51	136.264,51	136.264,51				-136.264,51		
2.4.6.4. 11	2011 I 11	Aquisição de equipamentos culturais, recreativos e religiosos	DOMADAST			2011/01/01 2015/12/31		100,00	100,00	100,00	100,00						
2.5.1. 11	2008 I 11	Aptreçamento da Biblioteca- Fundos documentais e outros	DEASCOTU			2008/01/01 2015/12/31	8.512,14	961,25	500,00	961,25	500,00				-461,25		
2.5.1. 01	2009 I 17	Construção, reconstrução e regularização da Casa do Castelo - Biblioteca	DOMADAST			2009/01/01 2015/12/31 1	29.040,00	29.040,00	29.040,00	29.040,00	29.040,00				-29.040,00		
2.5.2. 01	2002 I 61	Desporto, recreio e lazer	DOMADAST			2002/01/01 2015/12/31 1		60.822,27	60.822,27	60.822,27	60.822,27						
2.5.2. 02	2005 I 23	Estudo prévio do complexo das piscinas Municipais	DEASCOTU			2005/01/01 2015/12/31 1	20.250,00	40.147,00	40.147,00	40.147,00	40.147,00						
2.5.2. 05	2007 I 4	Construção de Pavilhão Municipal de Vizela	DEASCOTU			2007/01/01 2015/12/31	38.244,92	6.031,97	2.381,97	6.031,97	2.381,97				-3.650,00		
2.5.2. 03	2012 I 3	Reparação e reconstrução de novo piso no Pavilhão de S.º	DEASCOTU			2012/01/01 2015/12/31 0	54.628,16	1.000,00	50,00	1.000,00	50,00				-950,00		
2.5.2. 05	2012 I 20	Intervenções em Recintos Desportivos Municipais	DOMADAST			2011/06/01 2015/10/30 9	321.685,50	33.490,18	6.973,50	33.490,18	6.973,50				-26.516,68		
2.5.2. 01	2014 I 5	Grande reparação do Pavilhão Municipal de Vizela	DOMADAST			2014/01/01 2015/12/31 0		1.000,00	50,00	1.000,00	50,00	50.000,00					
2.5.2. 01	2015 I 1	Estudo e execução do Parque de Lazer de S.º	DOMADAST			2015/01/01 2016/12/31 0		1.000,00	500,00	500,00	500,00						
2.5.2. 01	2015 I 1	Estudo e execução do Parque de Lazer de S.º	DOMADAST			2015/01/01 2016/12/31 0		1.000,00	500,00	500,00	500,00						
3. 13	2008 I 15	Funções económicas	DOMADAST			2008/01/01 2017/12/31 0		5.000,00	50,00	5.000,00	50,00	2.500,00					
3.2. 13	2008 I 15	Indústria e energia	DOMADAST			2008/01/01 2017/12/31 0		5.000,00	50,00	5.000,00	50,00	2.500,00					
3.2.2. 13	2008 I 15	Energia	DOMADAST			2008/01/01 2017/12/31 0		5.000,00	50,00	5.000,00	50,00	2.500,00					
3.2.2. 13	2008 I 15	Electrificações diversas nas freguesias do Concelho	DOMADAST			2008/01/01 2017/12/31 0		5.000,00	50,00	5.000,00	50,00	2.500,00					
3.3. 13	2008 I 15	Transportes e comunicações	DOMADAST			2008/01/01 2017/12/31 0		5.000,00	50,00	5.000,00	50,00	2.500,00					
3.3.1. 13	2008 I 15	Transportes rodoviários	DOMADAST			2008/01/01 2017/12/31 0		5.000,00	50,00	5.000,00	50,00	2.500,00					
3.3.1.1. 13	2008 I 15	Sinalização da rede viária	DOMADAST			2008/01/01 2017/12/31 0		5.000,00	50,00	5.000,00	50,00	2.500,00					
3.3.1.1. 13	2008 I 15	Ampliação de sinais de trânsito, placas informativas e sinalização	DOMADAST			2008/01/01 2017/12/31 0		5.000,00	50,00	5.000,00	50,00	2.500,00					

MODIFICAÇÕES AO PLANO PLURIANUAL DE INVESTIMENTOS

ENTIDADE: MUNICÍPIO DE VIZÉIA  
 TOTAL DE ALTERAÇÕES : 13  
 TOTAL DE REVISÕES : 1  
 ANO CONTABILÍSTICO: 2015  
 PERÍODO: 2015/01/02 a 2015/12/31

OBJETIVO / PROGRAMA / PROJETO / AÇÃO	IDENTIFICAÇÃO DO PROJ. / AÇÃO	DESCRIÇÃO	RESPONSÁVEL	DADOS		CÓDIGO ORÇAMENTAL	VALOR REALIZADO	2015		ANOS SEQUENTES			MODIFICAÇÕES		
				INÍCIO	FIM			TOTAL	FINANC. DEFINIDO		2016	2017		2018	SEGUINTE
									DOT. INICIAL	DOT. CORRIGIDA					
3.3.1.1. 22	2008 I 26	Aquisição de sinais de trânsito,	DOMADASU	2012/01/01	2015/12/31	0301	21.933.892,83	5.711.827,72	3.016.489,57	5.712.127,72	3.016.789,57	157.500,00	157.500,00	80.000,00	-2.695.338,15
3.3.1.1. 05	2012 I 5	Placas Informativas e semafização	DOMADASU	2012/01/01	2015/12/31	0301	44.510,37	12.410,53	6.114,64	12.110,53	5.814,64				-6.295,89
3.3.1.1. 05	2012 I 5	Sinalética Cristalina	DOMADASU	2012/01/01	2015/12/31	0502	070115	2.000,00	100,00	1.000,00	50,00				-950,00
3.3.1.2. 11	2004 I 17	Rede viária	DOMADASU	2004/01/01	2015/12/31	0301	3.276.576,67	2.234.945,29	798.099,83	2.234.945,29	798.099,83				-1.436.845,46
3.3.1.2. 17	2006 I 13	Construção, reconstrução e grande renovação de estradas em diversas Freguesias	DOMADASU	2006/01/01	2015/12/31	0301	2.298.092,27	1.173.684,65	471.936,14	1.173.684,65	471.936,14				-701.748,51
3.3.1.2. 03	2007 I 13	Alargamentos e infraestruturas de rede viária municipal	DOMADASU	2007/01/01	2015/12/31	0301	196.216,32	171.309,79	171.309,79						-171.309,79
3.3.1.2. 04	2007 I 14	Construção, reconstrução e grande reparação de aparelamentos em diversas Freguesias	DOMADASU	2007/01/01	2015/12/31	0301	369.971,18	206.827,17	206.827,17						
3.3.1.2. 14	2008 I 18	Construção, reconstrução e grande reparação de passeios e valetas em diversas Freguesias	DOMADASU	2008/01/01	2015/12/31	0301	869.843,62	506.332,63	423.017,81	506.332,63	423.017,81				-83.334,82
3.3.1.2. 15	2008 I 19	Construção de paragens de passageiros	DOMADASU	2008/01/01	2015/12/31	0301	28.239,50	500,00	500,00						-1.270,00
3.3.1.2. 04	2009 I 22	Ligação de Via alternativa à EN106 à Rua Brásílio Galvão	JCOMFEL/DO PADAST	2009/01/01	2015/12/31	0108	070301		500,00				50.000,00	50.000,00	
3.3.1.2. 04	2009 I 22	Ligação de Via alternativa à EN106 à Rua Brásílio Galvão	DOMADASU	2009/01/01	2015/12/31	0301	356.670,00	413.503,00	449.930,00	300.000,00	337.700,00				37.700,00
3.3.1.2. 06	2009 I 24	Reparimentação da Rua Vila Pouca - Sta. Eulália	DOMADASU	2009/01/01	2015/12/31	0301	070301			767,00	767,00				-67.953,69
3.3.1.2. 06	2009 I 24	Reparimentação da Rua Vila Pouca - Sta. Eulália	DOMADASU	2009/01/01	2015/12/31	0301	341.667,39	182.384,00	114.470,31	181.617,00	113.663,31				-14.520,00
3.3.1.2. 08	2009 I 26	Construção e alteração de Infraestruturas Hidráulicas	DOMADASU	2009/01/01	2015/12/31	0301	83.975,85	16.897,35	2.377,35	16.897,35	2.377,35				-19.999,98
3.3.1.2. 09	2009 I 29	Reforço de pavimento na Rua de Frades	DOMADASU	2009/09/21	2015/12/31	0301	29.999,98	19.999,98	19.999,98	19.999,98	19.999,98				-75.999,94
3.3.1.2. 10	2009 I 30	Reforço de pavimento na Rua de Lagoas	DOMADASU	2009/09/21	2015/12/31	0301	75.999,94	75.999,94	75.999,94	75.999,94	75.999,94				-41.956,81
3.3.1.2. 11	2009 I 31	Reforço de pavimento na Rua de Trancoso	DOMADASU	2009/09/21	2015/12/31	0301	61.966,74	41.956,81	41.956,81	41.956,81	41.956,81				-55.000,00
3.3.1.2. 12	2009 I 32	Reforço de pavimento na Rua de Vila Corneira	DOMADASU	2009/09/21	2015/12/31	0301	55.000,00	55.000,00	55.000,00	55.000,00	55.000,00				-45.000,00
3.3.1.2. 13	2009 I 33	Reparimentação da Rua S. Salvador/Parades/Souto	DOMADASU	2009/09/21	2015/12/31	0301	65.000,00	45.000,00	45.000,00	45.000,00	45.000,00				-29.999,99
3.3.1.2. 14	2009 I 35	Reparimentação da Rua de Ferral	DOMADASU	2009/09/21	2015/12/31	0301	39.999,99	29.999,99	29.999,99	29.999,99	29.999,99				-49.984,59
3.3.1.2. 15	2009 I 36	Reparimentação da Rua Poço Junco	DOMADASU	2009/09/21	2015/12/31	0301	69.984,59	49.984,59	49.984,59	49.984,59	49.984,59				-25.000,00
3.3.1.2. 16	2009 I 37	Reparimentação e pavimentação da Rua da Barrosa	DOMADASU	2009/09/21	2015/12/31	0301	25.000,00	25.000,00	25.000,00	25.000,00	25.000,00				-35.000,00
3.3.1.2. 17	2009 I 38	Reparimentação da Rua de S. Bento na zona de Monteseibos	DOMADASU	2009/09/21	2015/12/31	0301	65.000,00	35.000,00	35.000,00	35.000,00	35.000,00				-24.992,21
3.3.1.2. 18	2009 I 39	Reparimentação da Rua da Juventude	DOMADASU	2009/09/21	2015/12/31	0301	24.992,21	24.992,21	24.992,21	24.992,21	24.992,21				-24.999,98
3.3.1.2. 19	2009 I 40	Reparimentação da Rua António Pinto	DOMADASU	2009/09/21	2015/12/31	0301	24.999,98	24.999,98	24.999,98	24.999,98	24.999,98				-4.992,21
3.3.1.2. 20	2009 I 41	Reparimentação da Rua 19 de Março	DOMADASU	2009/09/21	2015/12/31	0301	24.992,21	4.992,21	4.992,21	4.992,21	4.992,21				-1.743,19
3.3.1.2. 21	2009 I 42	Limpeza de bacias e pavimentação desde a 1.ª rotunda ao limite do Cozelho (VIM)	DOMADASU	2009/09/21	2015/12/31	0301	79.996,37	1.743,19	1.743,19	1.743,19	1.743,19				-6.499,99
3.3.1.2. 23	2009 I 44	Pavimentação de Rua Armando Gonçalves	DOMADASU	2009/09/21	2015/12/31	0301	16.499,99	6.499,99	6.499,99	6.499,99	6.499,99				-12.499,99
3.3.1.2. 24	2009 I 45	Reparimentação da Rua Armando Freitas Ribeiro Faria	DOMADASU	2009/09/21	2015/12/31	0301	12.499,99	12.499,99	12.499,99	12.499,99	12.499,99				
3.3.1.2. 33	2010 I 33	Reparimentação da avenida dos Bombeiros e Rua José Ribeiro Ferreira - S. Miguel	DOMADASU	2010/01/01	2015/12/31	0301	24.048,15	210.304,00	186.255,85	210.304,00	186.255,85				

MODIFICAÇÕES AO PLANO FUNDAMENTAL DE INVESTIMENTOS

ENTIDADE: MUNICÍPIO DE VIZELA ANO COMPLETATIVO: 2015 PERÍODO: 2015/01/02 a 2015/12/31

TOTAL DE ALTERAÇÕES : 13  
TOTAL DE REVISÕES : 1

OBJETIVO / PROGRAMA / PROJETO / AÇÃO	IDENTIFICAÇÃO DO PROJ. / AÇÃO	DESCRIÇÃO	RESPONSÁVEL	DATA		CÓDIGO ORÇAMENTAL	VALOR REALIZADO	2015		ANOS SEQUINTE			NOTIFICAÇÕES	
				INÍCIO	FIM			TOTAL	FINANC. DEFINIDO		2016	2017		2018
									DOT. INICIAL	DOT. CORRIGIDA				
3.3.1.2. 43	2010 I 43	Estudo e execução da requalificação da Rua da Igreja Velha - S. Miguel	DONADASTU	2010/01/01	2015/12/31	0301	30.495.480,14	11.295.592,01	5.676.078,67	207.500,00	207.500,00	130.000,00	-5.620.513,34	
3.3.1.2. 48	2010 I 48	Estudo e execução do alargamento e pavimentação da Rua das Portelas - Tagilde	DONADASTU	2010/01/01	2017/12/31	0301		92.552,26	88.552,26	150.000,00	75.000,00		-4.000,00	
3.3.1.2. 12	2011 I 12	Requalificação da Rua Guilherme Pinto Varela - Infiães	DONADASTU	2011/01/01	2015/12/31	0301		1.000,00	1.000,00	100.000,00	100.000,00			
3.3.1.2. 13	2011 I 13	Pavimentação do caminho de S. Bento até Tagilde	DONADASTU	2011/01/01	2015/12/31	0301		74.978,04	74.978,04					
3.3.1.2. 12	2012 I 12	Requalificação do Caminho da Quinta da - Sta. Rufália	DONADASTU	2012/01/01	2015/12/31	0301	115.000,00	34.924,28	34.924,28					
3.3.1.2. 13	2012 I 13	Abertura, pavimentação e execução de muro na ligação da Rua do Cruzeiro à Rua Nossa Sr.ª da Tocha - Sto. Adrião	DONADASTU	2012/01/01	2015/12/31	0301	40.709,94	115.867,65	1.157,71				-114.709,94	
3.3.1.2. 01	2013 I 2	Construção, reconstrução e grande reparação de estradas, aparcamentos, passeios e valetas em diversas freguesias	DONADASTU	2013/01/01	2015/12/31	0301		233.106,57	169.057,69	233.106,57			64.048,88	
3.3.1.2. 01	2014 I 4	Requalificação do caminho de acesso à capela de Santa Ana - Infiães	DONADASTU	2014/01/01	2015/12/31	0301		1.000,00	1.000,00					
3.3.1.2. 01	2015 I 2	Rua Britelo (drenagem/passeios e passeadeiras) - Sto. Nécio	DONADASTU	2015/01/01	2016/12/31	0301		1.000,00	1.000,00	50.000,00			-4.950,00	
3.3.1.2. 02	2015 I 3	Rua do Peso - Sta. Rufália	DONADASTU	2015/01/01	2016/12/31	0301		50,00	50,00	40.000,00				
3.3.1.2. 03	2015 I 4	Estudo e execução da rotunda na Porta de Ferro - Sto. Adrião e Tagilde	DONADASTU	2015/01/01	2017/12/31	0301		1.000,00	1.000,00	60.000,00				
3.3.1.6. 07	2007 I 17	Outras intervenções	DONADASTU	2007/01/01	2015/12/31	0301	70.182,90	50,00	50,00				-4.950,00	
3.3.1.6. 08	2007 I 18	Revisão de preços de viação rural	DONADASTU	2007/01/01	2015/12/31	0301		500,00	500,00					
3.3.1.6. 10	2007 I 20	Revisão de preços de edifícios municipais	DONADASTU	2007/01/01	2015/12/31	0301	48.525,11	221.026,09	198.282,62				-22.743,47	
3.3.1.6. 11	2007 I 21	Execução de obras em substituição de loteamentos relativos a infra-estruturas de particulares e realizadas coersivamente	DONADASTU	2007/01/01	2015/12/31	0401		250,00	250,00					
3.3.1.6. 02	2013 I 3	Execução de obras em substituição de infra-estruturas de loteamento da Quinta da Barrosa	DONADASTU	2013/01/01	2016/12/31	0301		250,00	250,00	124.750,00				
3.3.1.7. 12	2005 I 36	Estacionamento	UCREFTL	2005/01/01	2015/12/31	0108	37.611,78	27.296,26	22.216,78				-5.079,46	
3.5.2. 01	2005 I 37	Aquisição de terrenos e outras construções	PREES	2005/01/01	2015/12/31	0102	62.905,62	3.750,00	50,00				-3.700,00	
3.5.2. 02	2005 I 38	Aquisição de outros terrenos de interesse Municipal	PREES	2005/01/01	2015/12/31	0102	202.998,10	3.750,00	50,00				-3.700,00	
TOTAL ...							31.073.413,59	6.334.496,93	6.334.496,93	732.250,00	407.500,00	130.000,00	-5.728.207,35	

Em \_\_\_ de \_\_\_ de \_\_\_

Em \_\_\_ de \_\_\_ de \_\_\_

Em \_\_\_ de \_\_\_ de \_\_\_

MODIFICAÇÕES AO PLANO DE ATIVIDADES MUNICIPAIS

TOTAL DE ALTERAÇÕES : 2  
 TOTAL DE REVISÕES : 1  
 ANO CONTABILÍSTICO: 2015 PERÍODO: 2015/01/02 a 2015/12/31

OBJETIVO / PROGRAMA / PROJECTO / ACÇÃO	IDENTIFICAÇÃO DO PROJ. / ACÇÃO	DESCRIÇÃO	RESPONSÁVEL	DADOS		CÓDIGO ORÇAMENTAL	VALOR REALIZADO	2015				ANOS SEQUINTE			MODIFICAÇÕES	
				INDICIO	FIM			TOTAL		FINANC. DEFINIDO		2016	2017	2018		SEQUINTE
								DOT. INICIAL	DOT. CORRIGIDA	DOT. INICIAL	DOT. CORRIGIDA					
4.		Outras funções														
4.2.		Transferências entre administrações														
4.2.2.		Associações de Municípios														
4.2.2.02	2004 A 4	Amortização capital em dívida à ANAVE PRES - quota parte nos investimentos realizados pela ANAVE	PRES	2004/01/01	2015/12/31	0102 08050104	844.887,49	297.957,46	158.687,32	297.957,46	158.687,32					-139.270,14
4.2.2.02	2010 A 2	Transferências para Comunidade Inter municipal do Ave	PRES	2010/01/01	2015/12/31	0102 08050104	4.599,10	9.485,64	9.485,64	9.485,64	9.485,64					
4.2.3.		Instituições particulares e empresas														
4.2.3.01	2004 A 7	Transferências para investimentos de Instituições particulares	DNSCOTV	2004/01/01	2017/12/31	0102 080701		166.500,00	77.000,00	166.500,00	77.000,00					-89.500,00
4.2.3.01	2004 A 7	Transferências para investimentos de Instituições particulares				0502 080701		112.157,44	122.157,44	112.157,44	122.157,44					10.000,00
4.2.3.01	2004 A 7	Transferências para investimentos de Instituições particulares				0503 080701	4.313.565,31	706.926,76	547.426,76	428.269,32	348.269,32					-80.000,00
4.3.		Diversas não especificadas														
4.3.1.		Activos Financeiros														
4.3.1.01	2004 A 8	Subscrição de capital das Águas do Moroste	PRES	2003/12/19	2016/12/31	0102 090701	906.584,02	137.500,00	137.500,00	137.500,00	137.500,00	34.670,00				
4.3.1.02	2008 A 2	Programa Fisicalia - Financiamento no arranque de empresas	PRES	2008/01/01	2015/12/31	0102 090601	31.780,91	18.219,09	18.219,09	18.219,09	18.219,09					
4.3.1.01	2015 A 1	Fundo de Apoio Municipal	PRES	2015/01/01	2021/12/31	0102 090806		78.022,00	78.022,00	78.022,00	78.022,00	78.022,00	78.022,00	234.065,39		
TOTAL ...							6.101.416,83	1.248.110,95	949.340,81	1.248.110,95	949.340,81	390.692,00	194.022,00	78.022,00	234.065,39	-298.770,14

Em \_\_\_ de \_\_\_ de \_\_\_

Em \_\_\_ de \_\_\_ de \_\_\_

CONTRATAÇÃO ADMINISTRATIVA - SITUAÇÃO DOS CONTRATOS  
CÂMARA MUNICIPAL DE VEZEIA

Carência de 01 de Janeiro à 31 de Dezembro de 2013

(em R\$ mil)

INDICAÇÃO	OBJETO	REGIME	DATA	VALOR	RESCISÃO	Nº REG.	DATA PAGAMENTO	TRIBUTOS INSCRITOS	REVISÃO DE PREÇOS	TRIBUTOS A ADAR	PAGAMENTOS ACUMULADOS			TOTAL	TOTAL GERAL DE PAGAMENTO	RESERVAÇÃO	
											TRIBUTOS A ADAR	TRIBUTOS A ADAR	TRIBUTOS A ADAR				
LOCAÇÃO:																	
Atividade de Centro - Shopping de local de Termino - Loja 13 5102 - S. Ingrid	Contrato de Arrendamento urbano - Termino de local de Termino - Loja 13 5102 - S. Ingrid		30/2013	2.867,72			08-06-2010	2.895,13				13.000,84		13.000,84			
REFERATÓRIO - Administração e Manutenção de 12.000,00	Contrato de prestação de serviços - REFERATÓRIO - Administração e Manutenção de 12.000,00		20/2013	944,72			26-05-2006	684,03				9.690,77		9.690,77			
Franchising Treceira de Indústrias	Contrato de prestação de serviços - Franchising Treceira de Indústrias		33/2013	20.000,00 (1)			07-09-2011	21.944,16				50.000,00		50.000,00			
Manutenção - Socialidade Habitacional, Ltd	Arrendamento de espaço autônomo - Manutenção - Socialidade Habitacional, Ltd		31/2013 e 32/2013	5.140,89			06-07-2012	5.393,92				19.805,44		19.805,44			
Joaquim - Manutenção de Serviços	Arrendamento de habitação na rua Comendador João Pereira Magalhães, João		21/2013	2.640,00			19-11-2002	2.666,16				13.593,92		13.593,92			
ADQUIÇÃO DE BENS:																	
Carro - Caminhão - Veículo - Veículo	Carro - Caminhão - Veículo - Veículo		27-09-2010	86.194,89			25-01-2011	36.745,84				78.032,28		78.032,28			
Carro - Caminhão - Veículo - Veículo	Carro - Caminhão - Veículo - Veículo		18-10-2010	10.000,00			16-04-2011	4.131,46				11.891,88		11.891,88			
Carro - Caminhão - Veículo - Veículo	Carro - Caminhão - Veículo - Veículo		04-08-2014	52.158,26			27-07-2015	14.501,50				14.982,50		14.982,50			
Carro - Caminhão - Veículo - Veículo	Carro - Caminhão - Veículo - Veículo		09-02-2012	162.300,20			17-02-2012	2.880,70				53.864,72		53.864,72			
Carro - Caminhão - Veículo - Veículo	Carro - Caminhão - Veículo - Veículo		21-05-2012	16.000,00			07-07-2015	11.890,32				11.890,32		11.890,32			
Carro - Caminhão - Veículo - Veículo	Carro - Caminhão - Veículo - Veículo		16-09-2014	86.803,74			28-12-2014	87.287,85				85.920,41		85.920,41			
Carro - Caminhão - Veículo - Veículo	Carro - Caminhão - Veículo - Veículo		20-08-2012	11.982,31			05-06-2013	47,89				9.564,63		9.564,63			
Carro - Caminhão - Veículo - Veículo	Carro - Caminhão - Veículo - Veículo		18-11-2013	18.573,30			11-04-2014	2.423,87				5.904,56		5.904,56			
Carro - Caminhão - Veículo - Veículo	Carro - Caminhão - Veículo - Veículo		03-12-2010	141.883,86			20-02-2014	50.027,03				125.348,03		125.348,03			
Carro - Caminhão - Veículo - Veículo	Carro - Caminhão - Veículo - Veículo		18-11-2013	20.612,27			13-05-2014	6.166,88				20.572,51		20.572,51			
Carro - Caminhão - Veículo - Veículo	Carro - Caminhão - Veículo - Veículo		25-07-2013	13.882,75			18-10-2013	8.323,10				13.575,81		13.575,81			
Carro - Caminhão - Veículo - Veículo	Carro - Caminhão - Veículo - Veículo		04-09-2014	108.995,54			11-09-2015	83.269,47				83.269,47		83.269,47			
Carro - Caminhão - Veículo - Veículo	Carro - Caminhão - Veículo - Veículo		22-12-2014	16.762,00			16-05-2015	12.888,21				12.888,21		12.888,21			
Carro - Caminhão - Veículo - Veículo	Carro - Caminhão - Veículo - Veículo		21-03-2013	34.150,86			08-02-2015	30.301,89				31.391,96		31.391,96			
Carro - Caminhão - Veículo - Veículo	Carro - Caminhão - Veículo - Veículo		29-08-2014	77.382,05			20-01-2015	63.378,88				63.378,88		63.378,88			
Carro - Caminhão - Veículo - Veículo	Carro - Caminhão - Veículo - Veículo		11-02-2000	10580,82 (1) (ano a)			7	21.117,04				8.210,00		8.210,00			
Carro - Caminhão - Veículo - Veículo	Carro - Caminhão - Veículo - Veículo		15-02-2006	720,81 (1) (ano a)			20-05-2006	728,78				38.365,75		38.365,75			
Carro - Caminhão - Veículo - Veículo	Carro - Caminhão - Veículo - Veículo		15-01-2008	1.321,02 (1) (ano a)			15-04-2008	330,26				7.993,51		7.993,51			
Carro - Caminhão - Veículo - Veículo	Carro - Caminhão - Veículo - Veículo		15-04-2009	10.000,00			17-07-2009	4.800,00				6.600,00		6.600,00			
Carro - Caminhão - Veículo - Veículo	Carro - Caminhão - Veículo - Veículo		09-10-2009	84.000,00			20-05-2010	12.855,00				84.000,00		84.000,00			

Handwritten signatures and initials on the right side of the page.

CONTRATAÇÃO ADMINISTRATIVA - SITUAÇÃO DOS CONTRATOS

Nº INSCRIÇÃO	OBJETO	REQ/RELAÇÃO	DATA	VALOR	PROPOSTA	Nº REC. DATA	PAGAMENTOS EM RENDIDA		TOTAL	TRIBUTAÇÃO RESGATAVA	RUBROS DE INSCRIÇÃO	TRIBUTAÇÃO EM RENDIDA	TOTAL	TOTAL GERAL DO PAGAMENTO	DISTRIBUIÇÃO
							TRIBUTAÇÃO RESGATAVA	RUBROS DE INSCRIÇÃO							
1	Serviço de manutenção de máquinas e equipamentos da Câmara Municipal de Vereadores.	REQ 104/2010	01-04-2010	157.040,71	e)	08-02-2011	400,19	78.523,32	78.523,32				78.523,32		
2	Serviço de manutenção de máquinas e equipamentos da Câmara Municipal de Vereadores.	REQ 105/2010	01-10-2010	38.422,87	e)		6.380,20	15.973,90	15.973,90				15.973,90		
3	Serviço de manutenção de máquinas e equipamentos da Câmara Municipal de Vereadores.	REQ 106/2010	03-12-2010	31.033,13	e)		197.139,13	416.126,03	416.126,03				416.126,03		
4	Serviço de manutenção de máquinas e equipamentos da Câmara Municipal de Vereadores.	REQ 107/2010	01-04-2011	80.025,00	e)		21.134,97	88.025,00	88.025,00				88.025,00		
5	Serviço de manutenção de máquinas e equipamentos da Câmara Municipal de Vereadores.	REQ 108/2011	30-08-2011	17.627,50	e)		7.149,23	17.627,50	17.627,50				17.627,50		
6	Serviço de manutenção de máquinas e equipamentos da Câmara Municipal de Vereadores.	REQ 109/2014	14-08-2014	27.021,28	e)		9.273,90	12.751,70	12.751,70				12.751,70		
7	Serviço de manutenção de máquinas e equipamentos da Câmara Municipal de Vereadores.	REQ 110/2014	14-08-2014	10.006,36	e)		5.352,12	7.339,16	7.339,16				7.339,16		
8	Serviço de manutenção de máquinas e equipamentos da Câmara Municipal de Vereadores.	REQ 111/2014	04-07-2014	25.179,02	e)		8.726,64	12.594,41	12.594,41				12.594,41		
9	Serviço de manutenção de máquinas e equipamentos da Câmara Municipal de Vereadores.	REQ 112/2014	04-07-2014	26.179,82	e)		8.726,64	12.594,41	12.594,41				12.594,41		
10	Serviço de manutenção de máquinas e equipamentos da Câmara Municipal de Vereadores.	REQ 113/2012	28-02-2012	19.800,00	e)		1.100,00	19.800,00	19.800,00				19.800,00		
11	Serviço de manutenção de máquinas e equipamentos da Câmara Municipal de Vereadores.	REQ 114/2014	03-04-2014	64.944,00	e)		32.472,00	64.944,00	64.944,00				64.944,00		
12	Serviço de manutenção de máquinas e equipamentos da Câmara Municipal de Vereadores.	REQ 115/2013	02-04-2013	61.892,00	e)		20.984,00	56.928,00	56.928,00				56.928,00		
13	Serviço de manutenção de máquinas e equipamentos da Câmara Municipal de Vereadores.	REQ 116/2013	21-05-2013	103.051,78	e)		13.716,03	70.235,60	70.235,60				70.235,60		
14	Serviço de manutenção de máquinas e equipamentos da Câmara Municipal de Vereadores.	REQ 117/2013	01-08-2013	27.721,18	e)		4.789,65	16.872,05	16.872,05				16.872,05		
15	Serviço de manutenção de máquinas e equipamentos da Câmara Municipal de Vereadores.	REQ 118/2013	01-08-2013	25.200,00	e)		8.400,00	19.800,00	19.800,00				19.800,00		
16	Serviço de manutenção de máquinas e equipamentos da Câmara Municipal de Vereadores.	REQ 119/2013	02-08-2013	25.200,00	e)		8.400,00	19.800,00	19.800,00				19.800,00		
17	Serviço de manutenção de máquinas e equipamentos da Câmara Municipal de Vereadores.	REQ 120/2013	02-08-2013	25.200,00	e)		8.400,00	19.800,00	19.800,00				19.800,00		
18	Serviço de manutenção de máquinas e equipamentos da Câmara Municipal de Vereadores.	REQ 121/2013	02-08-2013	25.200,00	e)		8.400,00	19.800,00	19.800,00				19.800,00		
19	Serviço de manutenção de máquinas e equipamentos da Câmara Municipal de Vereadores.	REQ 122/2013	02-08-2013	27.000,00	e)		8.400,00	21.000,00	21.000,00				21.000,00		
20	Serviço de manutenção de máquinas e equipamentos da Câmara Municipal de Vereadores.	REQ 123/2013	02-08-2013	25.200,00	e)		8.400,00	19.800,00	19.800,00				19.800,00		
21	Serviço de manutenção de máquinas e equipamentos da Câmara Municipal de Vereadores.	REQ 124/2014	23-04-2014	19.000,45	e)		2.485,75	24.852,20	24.852,20				24.852,20		
22	Serviço de manutenção de máquinas e equipamentos da Câmara Municipal de Vereadores.	REQ 125/2014	07-05-2014	21.463,50	e)		16.829,34	21.603,48	21.603,48				21.603,48		
23	Serviço de manutenção de máquinas e equipamentos da Câmara Municipal de Vereadores.	REQ 126/2014	31-07-2014	16.117,82	e)		1.873,91	1.873,91	1.873,91				1.873,91		
24	Serviço de manutenção de máquinas e equipamentos da Câmara Municipal de Vereadores.	REQ 127/2014	31-07-2014	14.756,37	e)		14.756,37	14.756,37	14.756,37				14.756,37		
25	Serviço de manutenção de máquinas e equipamentos da Câmara Municipal de Vereadores.	REQ 128/2014	05-08-2014	61.882,00	e)		20.084,00	27.332,00	27.332,00				27.332,00		
26	Serviço de manutenção de máquinas e equipamentos da Câmara Municipal de Vereadores.	REQ 129/2014	05-08-2014	34.258,40	e)		28.500,00	28.500,00	28.500,00				28.500,00		
27	Serviço de manutenção de máquinas e equipamentos da Câmara Municipal de Vereadores.	REQ 130/2014	03-08-2014	21.058,05	e)		5.007,61	8.004,46	8.004,46				8.004,46		

Handwritten signatures and initials.

Handwritten signature.



**CONTRATAÇÃO ADMINISTRATIVA - SITUAÇÃO DOS CONTRATOS**

CAMARA MUNICIPAL DE VEZELA

Gratificação de 01 de Janeiro a 31 de Dezembro de 2014

EMPRESA	OBJETO	RECIBO	DATA	VALOR	FORMA DE PAGAMENTO	Nº REG. DATA	DATA DO 1º PAGAMENTO	TRIBUTOS A PAGAR	PAGAMENTOS EM CANCELAMENTO			TOTAL	TRIBUTOS A PAGAR	TOTAL	TOTAL GERAL DE PAGAMENTOS	
									INICIAL DO PERÍODO	TRIBUTOS A PAGAR	TRIBUTOS A PAGAR					
Maria Estelita Mendes	Atividade - Prestação de serviços, pelo período de 3 meses em regime de avulso, para a contratação de assistência operacional		20-12-2013	300,00												
KC - Consultores, SA	Prestação de serviços em gestão de qualidade	REC 066/2014	02-10-2014	30.046,40												
Carla Ghini, Campos & Associados S/C Ltda	Prestação de serviços em gestão de qualidade	REC 286/2014	21-02-2014	37.242,80												
Antonio P. Nogueira & Associados	Atividade - Prestação de serviços, pelo período de 3 meses em regime de avulso, para a contratação de assistência operacional		02-05-2012	54.000,00												
Maria Estelita Mendes	Atividade - Prestação de serviços, pelo período de 3 meses em regime de avulso, para a contratação de assistência operacional		10-04-2015	6.300,00												
IBRICK, SA	Implementação de atividades de Projeto SAMVA 2 - Ave Digital 2014 "Tudo Certo"		16-04-2016	39.077,34												
HEM - Serviços Energéticos, Ltda	Contrato de fornecimento contínuo de energia elétrica, para o ano de 2014		27-03-2015	577.572,20												
Knowloc, Ltd	Atividade - Prestação de serviços, pelo período de 3 meses em regime de avulso, para a contratação de assistência operacional		12-03-2015	14.956,45												
Nea - Comunicações, SA	Contratação de serviços de internet fixa, serviços de comunicação fixa e móvel, pelo período de 2 anos		01-08-2015	28.344,07												
Genal - Companhia Geral de Engenharia e Construção S/A	Atividade - Prestação de serviços, pelo período de 3 meses em regime de avulso, para a contratação de assistência operacional		11-03-2015	246.451,07												
E.C.V. Empreendimentos e Construções S/A	Atividade - Prestação de serviços, pelo período de 3 meses em regime de avulso, para a contratação de assistência operacional		14-09-2015	32.200,88												
BP Projetos - Construtora e Incorporadora S/A	Atividade - Prestação de serviços, pelo período de 3 meses em regime de avulso, para a contratação de assistência operacional		30-11-2015	110.077,00												
HEM - Serviços Energéticos, Ltda	Contrato de fornecimento contínuo de energia elétrica, para o ano de 2015		31-12-2015	102.046,80												
EMPRESA DE OBRAS PÚBLICAS - EMPRESA DE OBRAS PÚBLICAS	Atividade - Prestação de serviços, pelo período de 3 meses em regime de avulso, para a contratação de assistência operacional		09-08-2010	265.990,00												
Genlec S/A	Atividade - Prestação de serviços, pelo período de 3 meses em regime de avulso, para a contratação de assistência operacional		09-08-2010	82.336,14												
AMBITO, Ltda	Atividade - Prestação de serviços, pelo período de 3 meses em regime de avulso, para a contratação de assistência operacional		21-10-2010	356.566,04												
Contribuções Tributáveis, Ltda	Atividade - Prestação de serviços, pelo período de 3 meses em regime de avulso, para a contratação de assistência operacional		21-12-2010	139.996,83												
Negócios & Negócios, Ltda	Atividade - Prestação de serviços, pelo período de 3 meses em regime de avulso, para a contratação de assistência operacional		21-12-2010	145.230,08												
ADP - Alencar Barros Borges, S/A	Atividade - Prestação de serviços, pelo período de 3 meses em regime de avulso, para a contratação de assistência operacional		26-12-2010	157.378,61												
Terramac, Ltda	Atividade - Prestação de serviços, pelo período de 3 meses em regime de avulso, para a contratação de assistência operacional		18-03-2011	149.946,09												
Terramac, Ltda	Atividade - Prestação de serviços, pelo período de 3 meses em regime de avulso, para a contratação de assistência operacional		13-04-2011	149.950,20												
Agência S. Alves, Ltda	Atividade - Prestação de serviços, pelo período de 3 meses em regime de avulso, para a contratação de assistência operacional		16-04-2011	152.371,38												
Confederação dos Trabalhadores em Educação do Brasil - S. Ingliz	Atividade - Prestação de serviços, pelo período de 3 meses em regime de avulso, para a contratação de assistência operacional		16-05-2011	210.300,00												
Terramac, Ltda	Atividade - Prestação de serviços, pelo período de 3 meses em regime de avulso, para a contratação de assistência operacional		15-07-2011	74.978,04												
Quêz Planos	Atividade - Prestação de serviços, pelo período de 3 meses em regime de avulso, para a contratação de assistência operacional		22-07-2011	151.532,30												

Un-Curos

TOTAL

TOTAL GERAL DE PAGAMENTOS

Página 120

**CONTRATAÇÃO ADMINISTRATIVA - SITUAÇÃO DOS CONTRATOS**

CÂMARA MUNICIPAL DE VIEIRA Mod. TC nº 17

Sancti de 02 de Janeiro a 31 de Dezembro de 2014

EMPRESA	OBJETO	REGISTRO	DATA	VALOR	RECONHECIDA	Nº REG.	DATA DE PAGAMENTO	TRABALHOS NOTURNOS	ILICUAD DE INÍCIOS	TRABALHOS A RAZÃO	PAGAMENTOS ACUMULADOS		TOTAL	TOTAL GERAL DE PAGAMENTOS	UN. CURR.
											TOTAL	TRABALHOS NOTURNOS			
ACF - Afonso Carreira & Ribeiro, S.A.	Alargamento e infraestrutura de Ilha Nova Municipal - São Estêvão	172006	04-08-2011	103.563,33	e)			103.563,31			111.762,11		111.762,11		
Nequeiras L. Martins, Lda	Construção, reconstrução e grande reparação de microprivadas em diversas freguesias - São Estêvão e São Adão	187208	23-07-2011	155.005,90	e)			155.005,93			163.275,53		163.275,53		
André & Aires, lda	Construção, reconstrução e grande reparação de entradas em diversas freguesias - Vila do Conde e São João	172004	23-07-2011	158.503,41	e)			158.503,41			166.773,01		166.773,01		
Paulo Barro - Empreendimentos e Serviços Urbanísticos, Lda	Alargamento e infraestrutura de Rede Viária Municipal - Ligação da Rua de Figueira à Rua de Adriano - São Miguel	172005	23-07-2011	157.786,88	e)		23-12-2011	222.784,49			131.004,09		131.004,09		
Perfil Engenharia, Lda	Construção, reconstrução e grande reparação de entradas em diversas freguesias - São Estêvão e São Miguel	172004	25-07-2011	158.597,20	e)			158.597,20			166.816,80		166.816,80		
Terramac, Lda	Construção, reconstrução e grande reparação de entradas em diversas freguesias - São Miguel e Trilheira	172004	16-08-2011	80.335,76	e)			80.441,28			88.600,88		88.600,88		
Perfil Engenharia, Lda	Construção, reconstrução e grande reparação de entradas em diversas freguesias - São Miguel	172004	08-09-2011	157.834,00	e)			157.834,00			166.053,60		166.053,60		
Corbis, Lda	Reconstrução da zona envolvente ao Campos do Futebol - Vila do Conde	172011	14-11-2011	59.893,92	e)		26-12-2011	2.393,62			63.113,22		63.113,22		
Projetos e Obras Municipais, Lda	Construção, reconstrução e grande reparação de entradas em diversas freguesias - Vila do Conde e São Miguel	147207	25-11-2011	13.250,00	e)		06-05-2013	6.240,89			14.489,49		14.489,49		
AVF - Engenharia, S.A.	Construção, Reconstrução e Grande Reparação de Passagens e Viárias - Rua Amélia Rodrigues e Adilberto	147207	26-03-2012	154.330,72	e)			154.330,72			163.750,32		163.750,32		
Rumo Construtora, Lda	Alargamento e infraestrutura - Rua Amélia Rodrigues - São Miguel	137206	26-04-2012	70.570,50	e)			70.570,50			87.799,30		87.799,30		
AVT - Il - Engenharia, Lda	Edifício Sede - Alamos Branca - Condição de Finalizar - Trilheira	107202	11-05-2013	396.580,01	e)		05-05-2013	102.914,69			222.945,37		222.945,37		
Cláudio José Rodrigues, S.A.	Requalificação do Caminho da Oliveira - São Estêvão	1372012	13-08-2013	149.824,28	e)		24-02-2014	54.974,28			133.219,60		133.219,60		
Santiboneta, Lda	Execução de obra pontual junto ao Ribeiro de São Estêvão	127203	03-07-2014	37.439,20	e)			37.439,20			45.658,80		45.658,80		
IVC - Engenharia, S.A.	Concepção e adaptação de eixos do Turismo a "Isa do Turismo" - ADOONAL	172011	13-11-2014	20.978,71	e)			20.978,71			29.197,91		29.197,91		
Comunicações Taboada, Lda	Estudo e execução do alargamento e reforço da Rua das Fendas - Trilheira - Vila do Conde	1872010	19-12-2014	67.562,25	e)			67.562,27			95.773,87		95.773,87		
Castello José Rodrigues, S.A.	Construção, reconstrução e grande reparação de entradas e acabamento, passagens e viárias em diversas freguesias - Vila do Conde	172013	18-12-2013	135.800,37	e)			135.800,37			63.113,19		63.113,19		
Berebel II, S.A.	Construção, reconstrução e grande reparação de entradas e viárias - Rua da Igreja - Vila do Conde	1872009	19-08-2015	207.385,50	e)		01-09-2015	207.385,50			207.385,50		207.385,50		
M. Costa Alves, S.A.	Construção, Reconstrução e Grande Reparação de Diversas Freguesias - Rua Amélia Rodrigues, Rua de Guilherme C. Peleto, Rua da Vila e Rua do Castelo	172003	18-09-2015	140.279,98	e)		25-12-2015	140.279,98			140.279,98		140.279,98		
Perifera Louçaga, Lda	Construção, reconstrução e grande reparação de viárias - Vila do Conde	182008	19-05-2015	40.468,68	e)		11-08-2015	40.468,68			40.468,68		40.468,68		
M. dos Santos & Cia, S.A.	Ligação da Via Alternativa à EN 108 à Rua Braille Galdes - Alameda Diogo	2272009	10-02-2015	315.000,33	e)										

Handwritten signatures and initials.



Disposições Legais	Entidade Beneficiária	Classific. Econômica	Transferências Efectuadas	Observações
Acordo de Cooperação para a Educação Pré-Escolar, celebrado entre a Dren, o CRSS e o Município de Vizela, em harmonia com a Lei n.º 5/97, de 10.02 e o Dec. Lei n.º 147/97, de 11.06	ASS.DE PAIS E AMIGOS DA ESCOLA EBI E JARDIM DE INFÂNCIA DO CRUZEIRO, INFÍAS	04070103	39.708,51	
Acordo de Cooperação para a Educação Pré-Escolar, celebrado entre a Dren, o CRSS e o Município de Vizela, em harmonia com a Lei n.º 5/97, de 10.02 e o Dec. Lei n.º 147/97, de 11.06	ASS.DE PAIS E AMIGOS DO J.INFÂNCIA DE S.JOÃO CALDAS DE VIZELA (S.JOÃO)	04070103	38.842,48	
Acordo de Cooperação para a Educação Pré-Escolar, celebrado entre a Dren, o CRSS e o Município de Vizela, em harmonia com a Lei n.º 5/97, de 10.02 e o Dec. Lei n.º 147/97, de 11.06	ASS.DE PAIS E AMIGOS DO J.INFÂNCIA E ESC.BÁSICA DO 1º CICLO MONTE-SIA EULÁLIA	04070103	30.955,60	
Acordo de Cooperação para a Educação Pré-Escolar, celebrado entre a Dren, o CRSS e o Município de Vizela, em harmonia com a Lei n.º 5/97, de 10.02 e o Dec. Lei n.º 147/97, de 11.06	ASS.PAIS ENC.ED.DOS ALUNOS DA EBI/J.I.MARIA DE LURDES SAMPAIO E MELO,STO ADRIÃO	04070103	4.261,96	
Acordo de Cooperação para a Educação Pré-Escolar, celebrado entre a Dren, o CRSS e o Município de Vizela, em harmonia com a Lei n.º 5/97, de 10.02 e o Dec. Lei n.º 147/97, de 11.06	ASSOCIAÇÃO DE PAIS DOS ALUNOS DA ESCOLA DO 1-CICLO S.JOÃO DAS CALDAS	04070103	28.102,11	
Acordo de Cooperação para a Educação Pré-Escolar, celebrado entre a Dren, o CRSS e o Município de Vizela, em harmonia com a Lei n.º 5/97, de 10.02 e o Dec. Lei n.º 147/97, de 11.06	ASSOCIAÇÃO DE PAIS E ENCARGADOS DE EDUCAÇÃO DE EB 1 E J.INFÂNCIA TORRE-TAGILDE	04070103	28.497,43	
Acordo de Cooperação para a Educação Pré-Escolar, celebrado entre a Dren, o CRSS e o Município de Vizela, em harmonia com a Lei n.º 5/97, de 10.02 e o Dec. Lei n.º 147/97, de 11.06	ASSOCIAÇÃO DE PAIS E ENCARGADOS DE EDUCAÇÃO DO CENTRO ESCOLAR DE SÃO MIGUEL	04070103	20.480,09	
Acordo de Cooperação para a Educação Pré-Escolar, celebrado entre a Dren, o CRSS e o Município de Vizela, em harmonia com a Lei n.º 5/97, de 10.02 e o Dec. Lei n.º 147/97, de 11.06	ASSOCIAÇÃO DE PAIS, ENC. EDUC. E AMI.ALUNOS DA ESC. DO 1º. C.E.B.CRUZEIRO,S.PAIO	04070103	21.590,42	
Acordo de Cooperação para a Educação Pré-Escolar, celebrado entre a Dren, o CRSS e o Município de Vizela, em harmonia com a Lei n.º 5/97, de 10.02 e o Dec. Lei n.º 147/97, de 11.06	ASSOCIAÇÃO DE PAIS,ENCARGADOS DE EDUCAÇÃO E AMIGOS DO J.INFÂNCIA CAMPO VIMHA	04070103	31.627,59	
Acordo de colaboração n.º 57/2011 e 18/2011 celebrados entre o MEC e o Município de Vizela	ASSOCIAÇÃO - DESPORTIVO JORGE ANTUNES	04070199	2.000,00	
Alínea a) do art. 14º da Lei 172/99 de 21 de Setembro (AMAVE)	ANAVE - ASSOCIACAO DE MUNICIPIOS DO VALE DO AVE	04050104	216.349,36	
Alínea a) e b) do n.º 4 do art. 64 da lei 169/99 de 08 de Setembro, conjugada com a alínea b) do n.º 2 da lei 159/99 de 14 de Setembro	ASSOCIAÇÃO - DESPORTIVO JORGE ANTUNES	04070199	20.000,00	
Alínea a) e b) do n.º 4 do art. 64 da lei 169/99 de 08 de Setembro, conjugada com a alínea b) do n.º 2 da lei 159/99 de 14 de Setembro	CLUBE TURISTICO E DESPORTIVO DE VIZELA	04070199	2.000,00	
Alínea a) e b) do n.º 4 do art. 64 da lei 169/99 de 08 de Setembro, conjugada com a alínea b) do n.º 2 da lei 159/99 de 14 de Setembro	GRUPO FOLCLORICO DE SANTA EULALIA	04070199	2.000,00	
Alínea a) e b) do n.º 4 do art. 64 da lei 169/99 de 08 de Setembro, conjugada com a alínea b) do n.º 2 da lei 159/99 de 14 de Setembro	NOTOCLUBE DE VIZELA	04070199	1.000,00	
Alínea a) e b) do n.º 4 do art. 64 da lei 169/99 de 08 de Setembro, conjugada com a alínea b) do n.º 2 da lei 159/99 de 14 de Setembro	SANTA CASA DA MISERICORDIA DE VIZELA	04070199	4.000,00	
Alínea a) e b) do n.º 4 do art. 64 da lei 169/99 de 08 de Setembro, conjugada com a alínea b) do n.º 2 da lei 159/99 de 14 de Setembro	UNIÃO DESPORTIVA CULTURAL SANTO ADRIÃO	04070199	4.500,00	
Alínea e) do n.º 1, do art.º 4º do Decreto-Lei n.º 399-A/84 de 28 de Dezembro conjugada com a alínea h) do n.º 1, do art.º 33º, da Lei n.º 75/2013 de 12 de Setembro e compete à Câmara Municipal deliberar no domínio da ação social escolar, designadamente,	AGRUPAMENTO DE ESCOLAS DE CALDAS DE VIZELA	04070102	25.315,21	
Alínea e) do n.º 1, do art.º 4º do Decreto-Lei n.º 399-A/84 de 28 de Dezembro conjugada com a alínea h) do n.º 1, do art.º 33º, da Lei n.º 75/2013 de 12 de Setembro e compete à Câmara Municipal deliberar no domínio da ação social escolar, designadamente,	AGRUPAMENTO VERTICAL DE ESCOLAS DE INFÍAS	04070102	28.228,33	
Alínea u) do n.º 1, art.º 33º da Lei 75/2013 de 12 de Setembro e apoio aos agrupamentos na realização de atividades pedagógicas (ex. Viagens de estudo).	AGRUPAMENTO DE ESCOLAS DE CALDAS DE VIZELA	04070101	531,94	
Alínea u) do n.º 1, art.º 33º da Lei 75/2013 de 12 de Setembro e apoio aos agrupamentos na realização de atividades pedagógicas (ex. Viagens de estudo).	AGRUPAMENTO DE ESCOLAS DE CALDAS DE VIZELA	04070102	1.459,73	

Handwritten signatures and initials on the right margin of the page.

Disposições Legais	Entidade Beneficiária	Classific. Económica	Transferências Efectuadas	Observações
Alínea u) do n.º 1, art.º 33º da Lei 75/2013 de 12 de Setembro e apoio aos agrupamentos na realização de atividades pedagógicas (ex. Viagens de estudo).	AGRUPAMENTO VERTICAL DE ESCOLAS DE INFÂNCIAS	04070101	462,29	
Alínea u) do n.º 1, art.º 33º da Lei 75/2013 de 12 de Setembro e apoio aos agrupamentos na realização de atividades pedagógicas (ex. Viagens de estudo).	AGRUPAMENTO VERTICAL DE ESCOLAS DE INFÂNCIAS	04070102	1.316,25	
Ao abrigo da Lei n.º 55/2009 de 02 de março e Despacho n.º 11306-D/2014 e REFEIÇÕES ESCOLARES	ASS. DE PAIS E AMIGOS DA ESCOLA EBI E JARDIM DE INFÂNCIA DO CRUZEIRO, INFÂNCIAS	04070103	9.138,53	
Ao abrigo da Lei n.º 55/2009 de 02 de março e Despacho n.º 11306-D/2014 e REFEIÇÕES ESCOLARES	ASS. DE PAIS E AMIGOS DO J. INFÂNCIA E ESC. BÁSICA DO 1º CICLO MONTE-SIA EULÁLIA	04070103	13.069,10	
Ao abrigo da Lei n.º 55/2009 de 02 de março e Despacho n.º 11306-D/2014 e REFEIÇÕES ESCOLARES	ASS. PAIS ENC. ED. DOS ALUNOS DA EBI/J. I. MARIA DE LURDES SAMPATO E MELO, STO ADRIÃO	04070103	2.563,38	
Ao abrigo da Lei n.º 55/2009 de 02 de março e Despacho n.º 11306-D/2014 e REFEIÇÕES ESCOLARES	ASS. PAIS, ENC. ED. ALUNOS DA ESCOLA EBI JOAQUIM PINTO NR.1, CALDAS S. JOÃO	04070103	12.415,28	
Ao abrigo da Lei n.º 55/2009 de 02 de março e Despacho n.º 11306-D/2014 e REFEIÇÕES ESCOLARES	ASSOCIAÇÃO DE PAIS DOS ALUNOS DA ESCOLA DO 1-CICLO S. JOÃO DAS CALDAS	04070103	18.603,48	
Ao abrigo da Lei n.º 55/2009 de 02 de março e Despacho n.º 11306-D/2014 e REFEIÇÕES ESCOLARES	ASSOCIAÇÃO DE PAIS E ESC. EDUCAÇÃO DO 1º CICLO DO ENSINO BÁSICO DA DEVESINHA	04070103	17.308,28	
Ao abrigo da Lei n.º 55/2009 de 02 de março e Despacho n.º 11306-D/2014 e REFEIÇÕES ESCOLARES	ASSOCIAÇÃO DE PAIS E ENCARGADOS DE EDUCAÇÃO DE EB 1 E J. INFÂNCIA TORRE-TAGILDE	04070103	13.084,62	
Ao abrigo da Lei n.º 55/2009 de 02 de março e Despacho n.º 11306-D/2014 e REFEIÇÕES ESCOLARES	ASSOCIAÇÃO DE PAIS, ENC. EDUC. E AML. ALUNOS DA ESC. DO 1º. C. E. B. CRUZEIRO, S. PATO	04070103	10.819,48	
Ao abrigo da alínea a), b) do n.º 4 artigo 64º da Lei 169/99 de 18 de setembro, conjugada com a alínea e) do n.º 1 do artigo 13º da Lei 159/99 de 14 de setembro.	FABRICA DA IGREJA PAROQUIAL DA FREGUESIA DE SANTA EULÁLIA	04070199	3.000,00	
Ao abrigo da alínea a), b) e c) do n.º 4 artigo 64º da Lei 169/99 de 18 de setembro, conjugada com a alínea h) do n.º 1 do artigo 13º da Lei 159/99 de 14 de setembro e APOIO CONSTRUÇÃO LAR RESIDENCIAL DA AIREV	ASSOCIAÇÃO - DESPORTIVO JORGE ANTUNES	04070199	500,00	
Ao abrigo das alíneas a) e b) do nr.4 do art.64 do Dec. Lei nr.169/99, de 18 de Setembro, com a alteração introduzida pela lei nr.5-A/02, de 11 de Janeiro	SOCIEDADE FILARMÓNICA VIZELENSE	04070199	21.000,00	
Ao abrigo do Decreto-Lei n.º 410-B de 27 de setembro	FREGUESIA DE INFÂNCIAS	04050102	118,23	
Ao abrigo do Decreto-Lei n.º 410-B de 27 de setembro	FREGUESIA DE SANTA EULÁLIA	04050102	181,35	
Ao abrigo do Decreto-Lei n.º 410-B de 27 de setembro	FREGUESIA DE SANTO ADRIÃO	04050102	127,19	
Ao abrigo do Decreto-Lei n.º 410-B de 27 de setembro	UNIÃO DAS FREGUESIAS DE CALDAS DE VIZELA (S. MIGUEL E S. JOÃO)	04050102	279,27	
Ao abrigo do Decreto-Lei n.º 410-B de 27 de setembro	UNIÃO DAS FREGUESIAS DE TAGILDE E VIZELA (SÃO PATO)	04050102	141,75	
Ao abrigo do artº 9º da Lei 22/99 de 21 de Abril.	FREGUESIA DE INFÂNCIAS	04050102	500,00	
Ao abrigo do artº 9º da Lei 22/99 de 21 de Abril.	FREGUESIA DE SANTA EULÁLIA	04050102	1.250,00	
Ao abrigo do artº 9º da Lei 22/99 de 21 de Abril.	FREGUESIA DE SANTO ADRIÃO	04050102	500,00	
Ao abrigo do artº 9º da Lei 22/99 de 21 de Abril.	UNIÃO DAS FREGUESIAS DE CALDAS DE VIZELA (S. MIGUEL E S. JOÃO)	04050102	2.500,00	
Ao abrigo do artº 9º da Lei 22/99 de 21 de Abril.	UNIÃO DAS FREGUESIAS DE TAGILDE E VIZELA (SÃO PATO)	04050102	1.000,00	
Ao abrigo do nr.5, do artigo 17º, do decreto lei nr.247/07 de 27 de Junho, portaria 1358/2007 de 15/10 com as alterações introduzidas pela portaria 75/2011 de 15/02	REAL ASSOCIAÇÃO HUMANITÁRIA DOS BOMBEIROS VOLUNTÁRIOS DE VIZELA	04070199	30.000,00	
Nos termos da alínea l) do nr.1, art.64º, da lei nr.169/99, de 18 de setembro, alterado pela lei nrº 5-a/2002, de 11 de janeiro, conjugado com o nº 67º do mesmo Dec. Lei e com a alínea d) do art. 19º da lei nº 159/99, de 14 de setembro e Lanches Escolares	ASS. DE PAIS E AMIGOS DA ESCOLA EBI E JARDIM DE INFÂNCIA DO CRUZEIRO, INFÂNCIAS	04070103	1.438,50	
Nos termos da alínea l) do nr.1, art.64º, da lei nr.169/99, de 18 de setembro, alterado pela lei nrº 5-a/2002, de 11 de janeiro, conjugado com o nº 67º do mesmo Dec. Lei e com a alínea d) do art. 19º da lei nº 159/99, de 14 de setembro e Lanches Escolares	ASS. DE PAIS E AMIGOS DO J. INFÂNCIA E ESC. BÁSICA DO 1º CICLO MONTE-SIA EULÁLIA	04070103	2.561,80	
Nos termos da alínea l) do nr.1, art.64º, da lei nr.169/99, de 18 de setembro, alterado pela lei nrº 5-a/2002, de 11 de janeiro, conjugado com o nº 67º do mesmo Dec. Lei e com a alínea d) do art. 19º da lei nº 159/99, de 14 de setembro e Lanches Escolares	ASS. PAIS ENC. ED. DOS ALUNOS DA EBI/J. I. MARIA DE LURDES SAMPATO E MELO, STO ADRIÃO	04070103	283,80	
Nos termos da alínea l) do nr.1, art.64º, da lei nr.169/99, de 18 de setembro, alterado pela lei nrº 5-a/2002, de 11 de janeiro, conjugado com o nº 67º do mesmo Dec. Lei e com a alínea d) do art. 19º da lei nº 159/99, de 14 de setembro e Lanches Escolares	ASS. PAIS, ENC. ED. ALUNOS DA ESCOLA EBI JOAQUIM PINTO NR.1, CALDAS S. JOÃO	04070103	1.546,90	

Disposições Legais	Entidade Beneficiária	Classific. Econômica	Transferências Efectuadas	Observações
Nos termos da alínea l) do nr.1, art.64°, da lei nr.169/99,de 18 de setembro, alterado pela lei nr° 5-a/2002, de 11 de janeiro, conjugado com o n° 67° do mesmo Dec. Lei e com a alínea d) do art. 19° da lei n° 159/99, de 14 de setembro LanchesEscolares	ASSOCIAÇÃO DE PAIS DOS ALUNOS DA ESCOLA DO 1-CICLO S.JOÃO DAS CALDAS	04070103	2.501,80	
Nos termos da alínea l) do nr.1, art.64°, da lei nr.169/99,de 18 de setembro, alterado pela lei nr° 5-a/2002, de 11 de janeiro, conjugado com o n° 67° do mesmo Dec. Lei e com a alínea d) do art. 19° da lei n° 159/99, de 14 de setembro LanchesEscolares	ASSOCIAÇÃO DE PAIS E ENC.EDUCAÇÃO DO 1°.CICLO DO ENSINO BÁSICO EA DEVESINHA	04070103	3.246,60	
Nos termos da alínea l) do nr.1, art.64°, da lei nr.169/99,de 18 de setembro, alterado pela lei nr° 5-a/2002, de 11 de janeiro, conjugado com o n° 67° do mesmo Dec. Lei e com a alínea d) do art. 19° da lei n° 159/99, de 14 de setembro LanchesEscolares	ASSOCIAÇÃO DE PAIS E ENCARREGADOS DE EDUCAÇÃO DE EB 1 E J.INFÂNCIA TORRE-TAGILDE	04070103	840,60	
Nos termos da alínea l) do nr.1, art.64°, da lei nr.169/99,de 18 de setembro, alterado pela lei nr° 5-a/2002, de 11 de janeiro, conjugado com o n° 67° do mesmo Dec. Lei e com a alínea d) do art. 19° da lei n° 159/99, de 14 de setembro LanchesEscolares	ASSOCIAÇÃO DE PAIS E ENCARREGADOS DE EDUCAÇÃO DO CENTRO ESCOLAR DE SÃO MIGUEL	04070103	3.441,80	
Nos termos da alínea l) do nr.1, art.64°, da lei nr.169/99,de 18 de setembro, alterado pela lei nr° 5-a/2002, de 11 de janeiro, conjugado com o n° 67° do mesmo Dec. Lei e com a alínea d) do art. 19° da lei n° 159/99, de 14 de setembro LanchesEscolares	ASSOCIAÇÃO DE PAIS, ENC. EDUC. E AML.AUNOS DA ESC. DO 1°. C.E.B.CRUZEIRO,S.PATO	04070103	1.896,60	
Nos termos das alíneas o) e u) do n.° 1 do art° 33 da Lei 75/2013 de 12 de Setembro, conjugada com a alínea e) do n.° 2 do artigo 23° da referida Lei, os Municípios dispõem de atribuições no domínio do património, cultura e ação social.	AIREV - ASS.INTEG.REABIL.EDUCACIONAL DE CRIANÇAS E JOVENS DEFICIENTES DE VIZELA	04070199	55.000,00	
Nos termos das alíneas o) e u) do n.° 1 do art° 33 da Lei 75/2013 de 12 de Setembro, conjugada com a alínea e) do n.° 2 do artigo 23° da referida Lei, os Municípios dispõem de atribuições no domínio do património, cultura e ação social.	ASSOCIACAO COMERCIAL E INDUSTRIAL DE VIZELA	04070199	3.000,00	
Nos termos das alíneas o) e u) do n.° 1 do art° 33 da Lei 75/2013 de 12 de Setembro, conjugada com a alínea e) do n.° 2 do artigo 23° da referida Lei, os Municípios dispõem de atribuições no domínio do património, cultura e ação social.	ASSOCIACAO MUSICAL E RECREATIVA FAMILIA PEIXOTO	04070199	400,00	
Nos termos das alíneas o) e u) do n.° 1 do art° 33 da Lei 75/2013 de 12 de Setembro, conjugada com a alínea e) do n.° 2 do artigo 23° da referida Lei, os Municípios dispõem de atribuições no domínio do património, cultura e ação social.	ASSOCIAÇÃO CULTURAL CORO LAUDATE DOMINUM	04070199	400,00	
Nos termos das alíneas o) e u) do n.° 1 do art° 33 da Lei 75/2013 de 12 de Setembro, conjugada com a alínea e) do n.° 2 do artigo 23° da referida Lei, os Municípios dispõem de atribuições no domínio do património, cultura e ação social.	ASSOCIAÇÃO CULTURAL E RECREATIVA DE S. SALVADOR DE TAGILDE	04070199	1.200,00	
Nos termos das alíneas o) e u) do n.° 1 do art° 33 da Lei 75/2013 de 12 de Setembro, conjugada com a alínea e) do n.° 2 do artigo 23° da referida Lei, os Municípios dispõem de atribuições no domínio do património, cultura e ação social.	CASA DO POVO DE VIZELA	04070199	2.000,00	
Nos termos das alíneas o) e u) do n.° 1 do art° 33 da Lei 75/2013 de 12 de Setembro, conjugada com a alínea e) do n.° 2 do artigo 23° da referida Lei, os Municípios dispõem de atribuições no domínio do património, cultura e ação social.	CENTRO CULTURAL E RECREATIVO DE MONTESINHOS	04070199	400,00	
Nos termos das alíneas o) e u) do n.° 1 do art° 33 da Lei 75/2013 de 12 de Setembro, conjugada com a alínea e) do n.° 2 do artigo 23° da referida Lei, os Municípios dispõem de atribuições no domínio do património, cultura e ação social.	CENTRO SOCIAL E PAROQUIAL DE STA EULALIA	04070199	1.600,00	
Nos termos das alíneas o) e u) do n.° 1 do art° 33 da Lei 75/2013 de 12 de Setembro, conjugada com a alínea e) do n.° 2 do artigo 23° da referida Lei, os Municípios dispõem de atribuições no domínio do património, cultura e ação social.	CENTRO SOCIAL E PAROQUIAL DE S.MIGUEL	04070199	1.600,00	
Nos termos das alíneas o) e u) do n.° 1 do art° 33 da Lei 75/2013 de 12 de Setembro, conjugada com a alínea e) do n.° 2 do artigo 23° da referida Lei, os Municípios dispõem de atribuições no domínio do património, cultura e ação social.	COMISSAO DE FESTAS DE VIZELA	04070199	54.000,00	

*[Handwritten signatures and initials in the right margin]*

Disposições Legais	Entidade Beneficiária	Classific. Económica	Transferências Efectuadas	Observações
Nos termos das alíneas o) e u) do n.º 1 do artº 33 da Lei 75/2013 de 12 de Setembro, conjugada com a alínea e) do n.º 2 do artigo 23º da referida Lei, os Municípios dispõem de atribuições no domínio do património, cultura e ação social.	COPELO NACIONAL DE ESCUTAS	04070199	1.000,00	
Nos termos das alíneas o) e u) do n.º 1 do artº 33 da Lei 75/2013 de 12 de Setembro, conjugada com a alínea e) do n.º 2 do artigo 23º da referida Lei, os Municípios dispõem de atribuições no domínio do património, cultura e ação social.	FABRICA DA IGREJA DE S.MIGUEL	04070199	400,00	
Nos termos das alíneas o) e u) do n.º 1 do artº 33 da Lei 75/2013 de 12 de Setembro, conjugada com a alínea e) do n.º 2 do artigo 23º da referida Lei, os Municípios dispõem de atribuições no domínio do património, cultura e ação social.	FABRICA DA IGREJA PAROQUIAL DE INFIAS	04070199	400,00	
Nos termos das alíneas o) e u) do n.º 1 do artº 33 da Lei 75/2013 de 12 de Setembro, conjugada com a alínea e) do n.º 2 do artigo 23º da referida Lei, os Municípios dispõem de atribuições no domínio do património, cultura e ação social.	FABRICA DA IGREJA PAROQUIAL DE S.JOAO DAS CALDAS DE VIZELA	04070199	400,00	
Nos termos das alíneas o) e u) do n.º 1 do artº 33 da Lei 75/2013 de 12 de Setembro, conjugada com a alínea e) do n.º 2 do artigo 23º da referida Lei, os Municípios dispõem de atribuições no domínio do património, cultura e ação social.	FUNDACAO JORGE ANTUNES	04070199	6.000,00	
Nos termos das alíneas o) e u) do n.º 1 do artº 33 da Lei 75/2013 de 12 de Setembro, conjugada com a alínea e) do n.º 2 do artigo 23º da referida Lei, os Municípios dispõem de atribuições no domínio do património, cultura e ação social.	GRUPO FOLCLORICO DE SANTA EULALIA	04070199	3.000,00	
Nos termos das alíneas o) e u) do n.º 1 do artº 33 da Lei 75/2013 de 12 de Setembro, conjugada com a alínea e) do n.º 2 do artigo 23º da referida Lei, os Municípios dispõem de atribuições no domínio do património, cultura e ação social.	REAL ASSOCIACAO HUMANITARIA DOS BOMBEIROS VOLUNTARIOS DE VIZELA	04070199	100.000,00	
Nos termos das alíneas o) e u) do n.º 1 do artº 33 da Lei 75/2013 de 12 de Setembro, conjugada com a alínea e) do n.º 2 do artigo 23º da referida Lei, os Municípios dispõem de atribuições no domínio do património, cultura e ação social.	SANTA CASA DA MISERICORDIA DE VIZELA	04070199	800,00	
Nos termos das alíneas o) e u) do n.º 1 do artº 33 da Lei 75/2013 de 12 de Setembro, conjugada com a alínea e) do n.º 2 do artigo 23º da referida Lei, os Municípios dispõem de atribuições no domínio do património, cultura e ação social.	SOCIEDADE FILARMONICA VIZELENSE	04070199	14.000,00	
Nos termos do n.º 1 do artigo 132º da Lei 75/2013 de 12 de Setembro e delegação de competência, por parte da Câmara Municipal, às juntas de freguesia.	FREGUESIA DE INFIAS	04050102	11.448,00	
Nos termos do n.º 1 do artigo 132º da Lei 75/2013 de 12 de Setembro e delegação de competência, por parte da Câmara Municipal, às juntas de freguesia.	FREGUESIA DE SANTA EULALIA	04050102	28.856,00	
Nos termos do n.º 1 do artigo 132º da Lei 75/2013 de 12 de Setembro e delegação de competência, por parte da Câmara Municipal, às juntas de freguesia.	FREGUESIA DE SANTO ADRIA0	04050102	13.192,00	
Nos termos do n.º 1 do artigo 132º da Lei 75/2013 de 12 de Setembro e delegação de competência, por parte da Câmara Municipal, às juntas de freguesia.	UNIÃO DAS FREGUESIAS DE CALDAS DE VIZELA (S. MIGUEL E S. JOÃO)	04050102	48.188,00	
Nos termos do n.º 1 do artigo 132º da Lei 75/2013 de 12 de Setembro e delegação de competência, por parte da Câmara Municipal, às juntas de freguesia.	UNIÃO DAS FREGUESIAS DE TAGILDE E VIZELA (SÃO PAIO)	04050102	21.216,00	
Recenseamento Eleitoral e ao abrigo do n.º 2 do artº 2º da Lei 162/99 de 30 de Maio.	FREGUESIA DE INFIAS	04050102	41,13	
Recenseamento Eleitoral e ao abrigo do n.º 2 do artº 2º da Lei 162/99 de 30 de Maio.	FREGUESIA DE SANTA EULALIA	04050102	56,76	
Recenseamento Eleitoral e ao abrigo do n.º 2 do artº 2º da Lei 162/99 de 30 de Maio.	FREGUESIA DE SANTO ADRIA0	04050102	43,35	
Recenseamento Eleitoral e ao abrigo do n.º 2 do artº 2º da Lei 162/99 de 30 de Maio.	UNIÃO DAS FREGUESIAS DE CALDAS DE VIZELA (S. MIGUEL E S. JOÃO)	04050102	81,30	
Recenseamento Eleitoral e ao abrigo do n.º 2 do artº 2º da Lei 162/99 de 30 de Maio.	UNIÃO DAS FREGUESIAS DE TAGILDE E VIZELA (SÃO PAIO)	04050102	47,04	



Disposições Legais	Entidade Beneficiária	Classific. Económica	Transferências Efectuadas	Observações
alínea o) e u) do n.º 1 do artº 33º da Lei 75/2013 de 12 de Setembro, conjugadas com a alínea f) do n.º 2 do artº 23º da referida Lei ; APOIOS A ENTIDADES DESPORTIVAS	AIREV - ASS. INTEG. REABIL. EDUCACIONAL DE CRIANÇAS E JOVENS DEFICIENTES DE VIZELA	04070199	5.000,00	
alínea o) e u) do n.º 1 do artº 33º da Lei 75/2013 de 12 de Setembro, conjugadas com a alínea f) do n.º 2 do artº 23º da referida Lei ; APOIOS A ENTIDADES DESPORTIVAS	ASSOCIACAO DE DADORES BENEVOLOS DE SANGUE DE VIZELA	04070199	400,00	
alínea o) e u) do n.º 1 do artº 33º da Lei 75/2013 de 12 de Setembro, conjugadas com a alínea f) do n.º 2 do artº 23º da referida Lei ; APOIOS A ENTIDADES DESPORTIVAS	ASSOCIACAO - DESPORTIVO JORGE ANTUNES	04070199	3.000,00	
alínea o) e u) do n.º 1 do artº 33º da Lei 75/2013 de 12 de Setembro, conjugadas com a alínea f) do n.º 2 do artº 23º da referida Lei ; APOIOS A ENTIDADES DESPORTIVAS	ASSOCIACAO DE MARGULHO E ACTIVIDADES SUBAQUATICAS DE VIZELA	04070199	400,00	
alínea o) e u) do n.º 1 do artº 33º da Lei 75/2013 de 12 de Setembro, conjugadas com a alínea f) do n.º 2 do artº 23º da referida Lei ; APOIOS A ENTIDADES DESPORTIVAS	ASSOCIACAO DESPORTIVA S. PAIO SPORT CLUBE	04070199	1.400,00	
alínea o) e u) do n.º 1 do artº 33º da Lei 75/2013 de 12 de Setembro, conjugadas com a alínea f) do n.º 2 do artº 23º da referida Lei ; APOIOS A ENTIDADES DESPORTIVAS	ASSOCIACAO SOSHINKAI DE KARATE DE VIZELA	04070199	400,00	
alínea o) e u) do n.º 1 do artº 33º da Lei 75/2013 de 12 de Setembro, conjugadas com a alínea f) do n.º 2 do artº 23º da referida Lei ; APOIOS A ENTIDADES DESPORTIVAS	CALLIDAS CLUBE	04070199	4.000,00	
alínea o) e u) do n.º 1 do artº 33º da Lei 75/2013 de 12 de Setembro, conjugadas com a alínea f) do n.º 2 do artº 23º da referida Lei ; APOIOS A ENTIDADES DESPORTIVAS	CASA DO F.C. PORFO - DRAGÖES DO VALE DE VIZELA	04070199	400,00	
alínea o) e u) do n.º 1 do artº 33º da Lei 75/2013 de 12 de Setembro, conjugadas com a alínea f) do n.º 2 do artº 23º da referida Lei ; APOIOS A ENTIDADES DESPORTIVAS	CENTRO CULTURAL E DESPORTIVO DE SANTA EULALIA	04070199	27.500,00	
alínea o) e u) do n.º 1 do artº 33º da Lei 75/2013 de 12 de Setembro, conjugadas com a alínea f) do n.º 2 do artº 23º da referida Lei ; APOIOS A ENTIDADES DESPORTIVAS	CENTRO CULTURAL E RECREATIVO DE MONTESINHOS	04070199	1.000,00	
alínea o) e u) do n.º 1 do artº 33º da Lei 75/2013 de 12 de Setembro, conjugadas com a alínea f) do n.º 2 do artº 23º da referida Lei ; APOIOS A ENTIDADES DESPORTIVAS	CLUBE TURISTICO E DESPORTIVO DE VIZELA	04070199	1.600,00	
alínea o) e u) do n.º 1 do artº 33º da Lei 75/2013 de 12 de Setembro, conjugadas com a alínea f) do n.º 2 do artº 23º da referida Lei ; APOIOS A ENTIDADES DESPORTIVAS	FABRICA DA IGREJA PAROQUIAL DA FREGUESIA DE SANTA EULALIA	04070199	400,00	
alínea o) e u) do n.º 1 do artº 33º da Lei 75/2013 de 12 de Setembro, conjugadas com a alínea f) do n.º 2 do artº 23º da referida Lei ; APOIOS A ENTIDADES DESPORTIVAS	FABRICA DA IGREJA PAROQUIAL DE INFIAS	04070199	400,00	
alínea o) e u) do n.º 1 do artº 33º da Lei 75/2013 de 12 de Setembro, conjugadas com a alínea f) do n.º 2 do artº 23º da referida Lei ; APOIOS A ENTIDADES DESPORTIVAS	FUTEBOL CLUBE DE TAGILDE	04070199	1.000,00	
alínea o) e u) do n.º 1 do artº 33º da Lei 75/2013 de 12 de Setembro, conjugadas com a alínea f) do n.º 2 do artº 23º da referida Lei ; APOIOS A ENTIDADES DESPORTIVAS	FUTEBOL CLUBE DE VIZELA	04070199	100.000,00	
alínea o) e u) do n.º 1 do artº 33º da Lei 75/2013 de 12 de Setembro, conjugadas com a alínea f) do n.º 2 do artº 23º da referida Lei ; APOIOS A ENTIDADES DESPORTIVAS	GONDOMAR AUTOMÓVEL SPORT	04070199	3.000,00	
alínea o) e u) do n.º 1 do artº 33º da Lei 75/2013 de 12 de Setembro, conjugadas com a alínea f) do n.º 2 do artº 23º da referida Lei ; APOIOS A ENTIDADES DESPORTIVAS	MOTOCULBE DE VIZELA	04070199	800,00	
alínea o) e u) do n.º 1 do artº 33º da Lei 75/2013 de 12 de Setembro, conjugadas com a alínea f) do n.º 2 do artº 23º da referida Lei ; APOIOS A ENTIDADES DESPORTIVAS	SANTA CASA DA MISERICORDIA DE VIZELA	04070199	2.400,00	
alínea o) e u) do n.º 1 do artº 33º da Lei 75/2013 de 12 de Setembro, conjugadas com a alínea f) do n.º 2 do artº 23º da referida Lei ; APOIOS A ENTIDADES DESPORTIVAS	SOCIEDADE COLUMBOFILA DE CALDAS DE VIZELA	04070199	400,00	
alínea o) e u) do n.º 1 do artº 33º da Lei 75/2013 de 12 de Setembro, conjugadas com a alínea f) do n.º 2 do artº 23º da referida Lei ; APOIOS A ENTIDADES DESPORTIVAS	VIZELGOLFE - ASSOCIACAO DE MINIGOLFE DE VIZELA	04070199	500,00	




TRANSFERÊNCIAS CORRENTES - DESPESA  
MUN. VIZELA

Período : 2015/01/02 - 2015/12/31

Ano : 2015  
Página : 6

Disposições Legais	Entidade Beneficiária	Classific. Económica	Transferências Efectuadas	Observações
¿ Ao abrigo do artigo 26º da Lei n.º 45/2008 de 27 de agosto - CIN	CIN DO AVE - COMUNIDADE INTERMUNICIPAL DO AVE	04050104	4.636,27	
Total ...			1.256.493,69	





Disposições Legais	Entidade Financiadora	Classific. Econômica	Transferências Obtidas	Observações
- Ao abrigo do n.º 4 do art. 3º do DL n.º 299/84 nos termos definidos na portaria n.º 181/86 de 06 de Maio, nos Ministérios de Território da Educação e da Cultura - 50% transporte escolar	VÁRIOS	060801	24.507,60	
- Ao abrigo do n.º 4 do art. 3º do DL n.º 299/84 nos termos definidos na portaria n.º 181/86 de 06 de Maio, nos Ministérios de Território da Educação e da Cultura - 50% transporte escolar	ANA RITA DA ROCHA GUIMARAES	060801	2,02	
- Ao abrigo do n.º 4 do art. 3º do DL n.º 299/84 nos termos definidos na portaria n.º 181/86 de 06 de Maio, nos Ministérios de Território da Educação e da Cultura - 50% transporte escolar	ANGELA MARTA LEITE ALVES	060801	2,02	
- Ao abrigo do n.º 4 do art. 3º do DL n.º 299/84 nos termos definidos na portaria n.º 181/86 de 06 de Maio, nos Ministérios de Território da Educação e da Cultura - 50% transporte escolar	DIANA CRISTINA AZEVEDO PEREIRA	060801	3,10	
- Ao abrigo do n.º 4 do art. 3º do DL n.º 299/84 nos termos definidos na portaria n.º 181/86 de 06 de Maio, nos Ministérios de Território da Educação e da Cultura - 50% transporte escolar	LEANDRO RODRIGO AZEVEDO DIAS	060801	2,70	
- Ao abrigo do n.º 4 do art. 3º do DL n.º 299/84 nos termos definidos na portaria n.º 181/86 de 06 de Maio, nos Ministérios de Território da Educação e da Cultura - 50% transporte escolar	MARIANA MARTINS DA COSTA DIAS	060801	2,10	
- Ao abrigo do n.º 4 do art. 3º do DL n.º 299/84 nos termos definidos na portaria n.º 181/86 de 06 de Maio, nos Ministérios de Território da Educação e da Cultura - 50% transporte escolar	RITA ISABEL DA ROCHA COSTA	060801	6,22	
- Ao abrigo do n.º 4 do art. 3º do DL n.º 299/84 nos termos definidos na portaria n.º 181/86 de 06 de Maio, nos Ministérios de Território da Educação e da Cultura - 50% transporte escolar	RUBEN FILIPE MARTINS GUIMARAES	060801	4,20	
- Ao abrigo do n.º 4 do art. 3º do DL n.º 299/84 nos termos definidos na portaria n.º 181/86 de 06 de Maio, nos Ministérios de Território da Educação e da Cultura - 50% transporte escolar	SANDRA CRISTINA FERREIRA MONTEIRO	060801	2,10	
Acordo de Cooperação para a Educação Pré-Escolar, celebrado entre a Dren, o CRSS e o Município de Vizela, em harmonia com a Lei n.º 5/97, de 10.02 e o Dec. Lei n.º 147/97, de 11.06	DIREÇÃO GERAL DOS ESTABELECIMENTOS ESCOLARES	0603019903	377.562,49	
Ao abrigo da Lei n.º 55/2009 de 02 de março e Despacho n.º 11306-D/2014 e RFFBIÇÕES ESCOLARES	DIREÇÃO GERAL DOS ESTABELECIMENTOS ESCOLARES	0603019903	26.612,28	
Ao abrigo da cláusula 4ª do contrato de transferência de competências em matéria de educação, n.º 266/2009, publicado na 2ª série do DR n.º 156, em 13 de agosto.	GABINETE DE GESTAO FINANCEIRA DO MINISTERIO DA EDUCACAO	0603019915	40.000,00	
Ao abrigo do Decreto-Lei n.º 410-B de 27 de setembro	DIRECCAO GERAL DE ADMINISTRACAO INTERNA - ADMINISTRACAO ELEITORAL	0603019914	847,78	
Ao abrigo do artº 9º da Lei 22/99 de 21 de Abril.	DIRECCAO GERAL DE ADMINISTRACAO INTERNA - ADMINISTRACAO ELEITORAL	0603019914	5.750,00	
Ao abrigo do disposto na alínea b), do n.º5, do artº13º da Portaria n.º128/2009, de 30.01, republicada pela Portaria 20-B/2014, de 30-01	INSTITUTO DE EMPREGO E FORMACAO PROFISSIONAL	06030703	73.088,03	
CPCJ - Despacho Conjunto 562/01 - Protocolo de Colaboração.	INSTITUTO DA SEGURANCA SOCIAL I.P. - SERVICOS CENTRAIS	0603019904	30.732,69	
Conjugação do art. 88º da Lei 83-C/2013 de 31 de dezembro, com o Decreto-Lei n.º 144/2008, de 28 de Julho.- TRANSPORTES ESCOLARES	DGAL - DIRECCAO GERAL DAS AUTARQUIAS LOCAIS	0603019901	4.983,00	
Contrato de execução assinado com o Ministério da Educação ao abrigo do Dec. Lei 144/08, de 28 de Julho	GABINETE DE GESTAO FINANCEIRA DO MINISTERIO DA EDUCACAO	0603019902	671.083,33	
Contrato de execução assinado com o Ministério da Educação ao abrigo do Dec. Lei 144/08, de 28 de Julho	INSTITUTO DE GESTÃO FINANCEIRA DA EDUCAÇÃO, I.P.	0603019902	439.014,25	
FCOMP-04-0126-FEDER-033106 e COMPETE (SANA 2)	AGENCIA PARA O DESENVOLVIMENTO E COESÃO I.P.	0603060102	27.453,08	
Lei do Orçamento de Estado e 82-B/2014 de 31 de dezembro	DGAL - DIRECCAO GERAL DAS AUTARQUIAS LOCAIS	06030101	3.769.101,00	
Lei do Orçamento de Estado e 82-B/2014 de 31 de dezembro	DGAL - DIRECCAO GERAL DAS AUTARQUIAS LOCAIS	06030102	485.618,00	
Lei do Orçamento de Estado e 82-B/2014 de 31 de dezembro	DGAL - DIRECCAO GERAL DAS AUTARQUIAS LOCAIS	06030103	441.501,00	
Operação Norte e 10-0144- FEDER e 000432 e Centro Escolar S. Miguel	AGENCIA PARA O DESENVOLVIMENTO E COESÃO I.P.	0603060101	6.733,57	
Operação Norte e 10-0144- FEDER-000510	AGENCIA PARA O DESENVOLVIMENTO E COESÃO I.P.	0603060101	8.467,77	
Portaria n.º 1242/2009, publicada na 1ª série do DR n.º 197, de 12 de outubro, alterada pela Portaria n.º 206/2012, publicada na 1ª série do DR n.º 129, de 5 de julho.	IFAP - INSTITUTO DE FINANCIAMENTO DA AGRICULTURA E PESCAS	06030799	7.716,33	
Recenseamento Eleitoral e ao abrigo do n.º 1 do artº 72º da Lei 13/99 de 22 de Março.	DIRECCAO GERAL DE ADMINISTRACAO INTERNA - ADMINISTRACAO ELEITORAL	0603019914	269,58	

TRANSFERÊNCIAS CORRENTES - RECEITA  
MUN. VIZELA

Período : 2015/01/02 - 2015/12/31

Ano : 2015  
Página : 2

Disposições Legais	Entidade Financiadora	Classific. Econômica	Transferências Obtidas	Observações
Transferência ao abrigo da Portaria n° 127/2009, de 30 de Janeiro, alterada pela portaria n.° 298/2010 de 01 de julho - referente ao Gabinete de Inserção Profissional - GIP	INSTITUTO DE EMPREGO E FORMAÇÃO PROFISSIONAL	06030703	5.752,25	
		Total ...	6.446.818,49	

*[Handwritten initials/signature]*

*[Handwritten initials/signature]*

*[Handwritten signature]*

Disposições Legais	Entidade Beneficiária	Classific. Económica	Transferências Efectuadas	Observações	
Alinea a) do art. 14º da Lei 172/99 de 21 de Setembro (AMAVE)	AMAVE - ASSOCIACAO DE MUNICIPIOS DO VALE DO AVE	08050104	136.785,57		
Alinea h) do n. 1 do art.º. 13 da lei 159/99 de 14/09	REAL ASSOCIACAO HUMANITARIA DOS BOMBEIROS VOLUNTARIOS DE VIZELA	080701	46.269,32		
Ao abrigo da alínea a), b) e c) do n.º 4 artigo 64º da Lei 169/99 de 18 de setembro, conjugada com a alínea h) do n.º 1 do artigo 13º da Lei 159/99 de 14 de Setembro ; APOIO CONSTRUÇÃO LAR RESIDENCIAL DA AIRREV	AIRREV - ASS. INTBG. REABIL. EDUCACIONAL DE CRIANÇAS E JOVENS DEFICIENTES DE VIZELA	080701	162.000,00		
Art. 64, do nr.4, alínea a) e b) da lei nr.169/99, de 18 de Setembro ; PROTOCOLO DE COLABORAÇÃO COM A SANTA CASA DA MISERICÓRDIA ; DESTINADO À REMODELAÇÃO DO ANTIGO HOSPITAL.	CENTRO SOCIAL E PAROQUIAL DE STA EULALIA	080701	77.000,00		
Art. 64, do nr.4, alínea a) e b) da lei nr.169/99, de 18 de Setembro ; PROTOCOLO DE COLABORAÇÃO COM A SANTA CASA DA MISERICÓRDIA ; DESTINADO À REMODELAÇÃO DO ANTIGO HOSPITAL.	SANTA CASA DA MISERICORDIA DE VIZELA	080701	116.000,00		
Nos termos das alíneas o) e u) do n.º 1 do artº 33 da Lei 75/2013 de 12 de Setembro, conjugada com a alínea e) do n.º 2 do artigo 23º da referida Lei, os Municípios dispõem de atribuições no domínio do património, cultura e ação social.	ASSOCIAÇÃO LIGA DE AMIGOS DAS TERMAS DE VIZELA	080701	157,44		
Nos termos das alíneas o) e u) do n.º 1 do artº 33 da Lei 75/2013 de 12 de Setembro, conjugada com a alínea e) do n.º 2 do artigo 23º da referida Lei, os Municípios dispõem de atribuições no domínio do património, cultura e ação social.	CORPO NACIONAL DE ESCUTAS	080701	2.000,00		
Nos termos das alíneas o) e u) do n.º 1 do artº 33 da Lei 75/2013 de 12 de Setembro, conjugada com a alínea e) do n.º 2 do artigo 23º da referida Lei, os Municípios dispõem de atribuições no domínio do património, cultura e ação social.	FABRICA DA IGREJA DE S.MIGUEL	080701	5.000,00		
Nos termos das alíneas o) e u) do n.º 1 do artº 33 da Lei 75/2013 de 12 de Setembro, conjugada com a alínea e) do n.º 2 do artigo 23º da referida Lei, os Municípios dispõem de atribuições no domínio do património, cultura e ação social.	SOCIEDADE FILARMONICA VIZELENSE	080701	21.000,00		
alínea o) e u) do n.º 1 do artº 33º da Lei 75/2013 de 12 de Setembro, conjugadas com a alínea f) do n.º 2 do artº 23º da referida Lei ; APOIOS A ENTIDADES DESPORTIVAS	ASSOCIAÇÃO DESPORTIVA S. PATO SPORT CLUBS	080701	4.000,00		
alínea o) e u) do n.º 1 do artº 33º da Lei 75/2013 de 12 de Setembro, conjugadas com a alínea f) do n.º 2 do artº 23º da referida Lei ; APOIOS A ENTIDADES DESPORTIVAS	CENTRO CULTURAL E DESPORTIVO DE SANTA EULALIA	080701	37.500,00		
art. 64, do nr.4, alínea a) da lei nr.169/99, de 18 de setembro ; Ao abrigo do artigo 26º da Lei n.º 45/2008 de 27 de agosto - CIM	CENTRO CULTURAL E DESPORTIVO DE SANTA EULALIA CIM DO AVE - COMUNIDADE INTERMUNICIPAL DO AVE	080701 08050104	50.000,00 867,98		
Total ...			658.580,31		

TRANSFERÊNCIAS CAPITAL - RECEITA  
MUN. VIZELA

Período : 2015/01/02 - 2015/12/31

Ano : 2015  
Página : 1

Disposições Legais	Entidade Financiadora	Classific. Económica	Transferências Obtidas	Observações
Acordo de colaboração n.º 57/2011 e 18/2011 celebrados entre o MEC e o Município de Vizela FCOMP-04-0126-FEDER-033106 e COMPETE (SAMA 2) Lei do Orçamento de Estado e 82-B/2014 de 31 de dezembro ON2 e Candidatura NORTE -010-0350-FEDER-000194 OPERAÇÃO NORTE e 08-0169 e FEDER e 000145 OPERAÇÃO NORTE e 10-0144 e FEDER e 000023 Operação NORTE-10-350-FEDER-000127- Conceção do Plano de mobilidade urbana sustentável do município de Vizela Operação Norte e 10-0144- FEDER e 000432 e Centro Escolar S. Miguel Operação Norte e 10-0144- FEDER-000457 Operação Norte e 10-0144- FEDER-000510	DIREÇÃO GERAL DOS ESTABELECIMENTOS ESCOLARES	1003010402	73.346,34	
	AGENCIA PARA O DESENVOLVIMENTO E COESÃO I.P.	1003070403	50.247,54	
	DGAL - DIRECCAO GERAL DAS AUTARQUIAS LOCAIS	10030101	515.647,00	
	AGENCIA PARA O DESENVOLVIMENTO E COESÃO I.P.	1003070401	12.027,71	
	AGENCIA PARA O DESENVOLVIMENTO E COESÃO I.P.	1003070401	26.710,15	
	AGENCIA PARA O DESENVOLVIMENTO E COESÃO I.P.	1003070401	12.984,65	
	AGENCIA PARA O DESENVOLVIMENTO E COESÃO I.P.	1003070401	1.271,43	
	AGENCIA PARA O DESENVOLVIMENTO E COESÃO I.P.	1003070401	12.655,00	
	AGENCIA PARA O DESENVOLVIMENTO E COESÃO I.P.	1003070401	56.285,21	
	AGENCIA PARA O DESENVOLVIMENTO E COESÃO I.P.	1003070401	50.742,03	
	Total ...		811.917,06	

SUBSÍDIOS CONCEDIDOS  
MUN. VIZELA

Período : 2015/01/02 - 2015/12/31

Ano : 2015  
Página : 1

Disposições Legais	Entidade Beneficiária	Classific. Económica	Subsídios Pagos	Observações
Ao abrigo do disposto na alínea b), do n.º5, do art.º13º da Portaria nº128/2009, de 30.01, republicada pela Portaria 20-B/2014, de 30-01	MUNICIPIO DE VIZELA	050803	99.806,25	
Regulamento para atribuição de Apoios Eventuais a Estratos Sociais Desfavorecidos. Aprovado ao abrigo da alínea a) do n.º2 ao art. 53º, alínea c) do n.º 4 e a) do n.º 7 do art. 64º da Lei 169/99 de 18 de Setembro	ADOLEFO ENRIQUE FERREIRA CUNHA	050803	600,00	
Regulamento para atribuição de Apoios Eventuais a Estratos Sociais Desfavorecidos. Aprovado ao abrigo da alínea a) do n.º2 ao art. 53º, alínea c) do n.º 4 e a) do n.º 7 do art. 64º da Lei 169/99 de 18 de Setembro	AGOSTINEA CRISTINA DA SILVA MARTINS	050803	100,00	
Regulamento para atribuição de Apoios Eventuais a Estratos Sociais Desfavorecidos. Aprovado ao abrigo da alínea a) do n.º2 ao art. 53º, alínea c) do n.º 4 e a) do n.º 7 do art. 64º da Lei 169/99 de 18 de Setembro	AIDA DE FREITAS AMARAL DE ALMEIDA	050803	100,00	
Regulamento para atribuição de Apoios Eventuais a Estratos Sociais Desfavorecidos. Aprovado ao abrigo da alínea a) do n.º2 ao art. 53º, alínea c) do n.º 4 e a) do n.º 7 do art. 64º da Lei 169/99 de 18 de Setembro	ALMERINDA MANUELA MACHADO DUARTE	050803	900,00	
Regulamento para atribuição de Apoios Eventuais a Estratos Sociais Desfavorecidos. Aprovado ao abrigo da alínea a) do n.º2 ao art. 53º, alínea c) do n.º 4 e a) do n.º 7 do art. 64º da Lei 169/99 de 18 de Setembro	ANA ALEXANDRA DE ABREU MENDES	050803	300,00	
Regulamento para atribuição de Apoios Eventuais a Estratos Sociais Desfavorecidos. Aprovado ao abrigo da alínea a) do n.º2 ao art. 53º, alínea c) do n.º 4 e a) do n.º 7 do art. 64º da Lei 169/99 de 18 de Setembro	ANDREIA FILIPA PEDROSA VEIGA	050803	375,00	
Regulamento para atribuição de Apoios Eventuais a Estratos Sociais Desfavorecidos. Aprovado ao abrigo da alínea a) do n.º2 ao art. 53º, alínea c) do n.º 4 e a) do n.º 7 do art. 64º da Lei 169/99 de 18 de Setembro	AUGUSTA FERNANDA FERREIRA MIRANDA	050803	100,00	
Regulamento para atribuição de Apoios Eventuais a Estratos Sociais Desfavorecidos. Aprovado ao abrigo da alínea a) do n.º2 ao art. 53º, alínea c) do n.º 4 e a) do n.º 7 do art. 64º da Lei 169/99 de 18 de Setembro	CAMILA DE LURDES MACHADO COSTA	050803	750,00	
Regulamento para atribuição de Apoios Eventuais a Estratos Sociais Desfavorecidos. Aprovado ao abrigo da alínea a) do n.º2 ao art. 53º, alínea c) do n.º 4 e a) do n.º 7 do art. 64º da Lei 169/99 de 18 de Setembro	CARLA FILIPA LOPES FERREIRA	050803	375,00	
Regulamento para atribuição de Apoios Eventuais a Estratos Sociais Desfavorecidos. Aprovado ao abrigo da alínea a) do n.º2 ao art. 53º, alínea c) do n.º 4 e a) do n.º 7 do art. 64º da Lei 169/99 de 18 de Setembro	CARLA PATRICIA LISITE RIBEIRO	050803	975,00	
Regulamento para atribuição de Apoios Eventuais a Estratos Sociais Desfavorecidos. Aprovado ao abrigo da alínea a) do n.º2 ao art. 53º, alínea c) do n.º 4 e a) do n.º 7 do art. 64º da Lei 169/99 de 18 de Setembro	CARLA SOFIA RODRIGUES FARIA	050803	600,00	
Regulamento para atribuição de Apoios Eventuais a Estratos Sociais Desfavorecidos. Aprovado ao abrigo da alínea a) do n.º2 ao art. 53º, alínea c) do n.º 4 e a) do n.º 7 do art. 64º da Lei 169/99 de 18 de Setembro	CARMINDA FELISBELA COSTA MIRANDA	050803	200,00	
Regulamento para atribuição de Apoios Eventuais a Estratos Sociais Desfavorecidos. Aprovado ao abrigo da alínea a) do n.º2 ao art. 53º, alínea c) do n.º 4 e a) do n.º 7 do art. 64º da Lei 169/99 de 18 de Setembro	CELIA MARIA PEREIRA MAGALHAES	050803	1.250,00	
Regulamento para atribuição de Apoios Eventuais a Estratos Sociais Desfavorecidos. Aprovado ao abrigo da alínea a) do n.º2 ao art. 53º, alínea c) do n.º 4 e a) do n.º 7 do art. 64º da Lei 169/99 de 18 de Setembro	CIDALIA MARIA FERNANDES HENRIQUES	050803	675,00	
Regulamento para atribuição de Apoios Eventuais a Estratos Sociais Desfavorecidos. Aprovado ao abrigo da alínea a) do n.º2 ao art. 53º, alínea c) do n.º 4 e a) do n.º 7 do art. 64º da Lei 169/99 de 18 de Setembro	CRISTINA MARIA MONTEIRO RIBEIRO DA COSTA	050803	300,00	

Disposições Legais	Entidade Beneficiária	Classific. Econômica	Subsídios Pagos	Observações
Regulamento para atribuição de Apoios Eventuais a Estratos Sociais Desfavorecidos. Aprovado ao abrigo da alínea a) do n.º 2 ao art. 53º, alínea c) do n.º 4 e a) do n.º 7 do art. 64º da Lei 169/99 de 18 de Setembro	ELIZABETE DA SILVA FREITAS	050803	300,00	
Regulamento para atribuição de Apoios Eventuais a Estratos Sociais Desfavorecidos. Aprovado ao abrigo da alínea a) do n.º 2 ao art. 53º, alínea c) do n.º 4 e a) do n.º 7 do art. 64º da Lei 169/99 de 18 de Setembro	GASPAR RIBEIRO CUNHA	050803	550,00	
Regulamento para atribuição de Apoios Eventuais a Estratos Sociais Desfavorecidos. Aprovado ao abrigo da alínea a) do n.º 2 ao art. 53º, alínea c) do n.º 4 e a) do n.º 7 do art. 64º da Lei 169/99 de 18 de Setembro	HELENA CATARINA DA COSTA OLIVEIRA	050803	525,00	
Regulamento para atribuição de Apoios Eventuais a Estratos Sociais Desfavorecidos. Aprovado ao abrigo da alínea a) do n.º 2 ao art. 53º, alínea c) do n.º 4 e a) do n.º 7 do art. 64º da Lei 169/99 de 18 de Setembro	JOAQUIM JERÓNIMO FERREIRA	050803	50,00	
Regulamento para atribuição de Apoios Eventuais a Estratos Sociais Desfavorecidos. Aprovado ao abrigo da alínea a) do n.º 2 ao art. 53º, alínea c) do n.º 4 e a) do n.º 7 do art. 64º da Lei 169/99 de 18 de Setembro	JOAQUIM MARTINHO MAGALHÃES FARIA	050803	100,00	
Regulamento para atribuição de Apoios Eventuais a Estratos Sociais Desfavorecidos. Aprovado ao abrigo da alínea a) do n.º 2 ao art. 53º, alínea c) do n.º 4 e a) do n.º 7 do art. 64º da Lei 169/99 de 18 de Setembro	JOCELINA MARIA RODRIGUES	050803	100,00	
Regulamento para atribuição de Apoios Eventuais a Estratos Sociais Desfavorecidos. Aprovado ao abrigo da alínea a) do n.º 2 ao art. 53º, alínea c) do n.º 4 e a) do n.º 7 do art. 64º da Lei 169/99 de 18 de Setembro	JOSE MANUEL CARDOSO DA SILVA	050803	1.125,00	
Regulamento para atribuição de Apoios Eventuais a Estratos Sociais Desfavorecidos. Aprovado ao abrigo da alínea a) do n.º 2 ao art. 53º, alínea c) do n.º 4 e a) do n.º 7 do art. 64º da Lei 169/99 de 18 de Setembro	JOSE MARIA DA SILVA	050803	644,65	
Regulamento para atribuição de Apoios Eventuais a Estratos Sociais Desfavorecidos. Aprovado ao abrigo da alínea a) do n.º 2 ao art. 53º, alínea c) do n.º 4 e a) do n.º 7 do art. 64º da Lei 169/99 de 18 de Setembro	JOSÉ CARLOS RIBEIRO DA COSTA	050803	375,00	
Regulamento para atribuição de Apoios Eventuais a Estratos Sociais Desfavorecidos. Aprovado ao abrigo da alínea a) do n.º 2 ao art. 53º, alínea c) do n.º 4 e a) do n.º 7 do art. 64º da Lei 169/99 de 18 de Setembro	JOÃO PEIXOTO FERREIRA	050803	150,00	
Regulamento para atribuição de Apoios Eventuais a Estratos Sociais Desfavorecidos. Aprovado ao abrigo da alínea a) do n.º 2 ao art. 53º, alínea c) do n.º 4 e a) do n.º 7 do art. 64º da Lei 169/99 de 18 de Setembro	LAURINDA MENDES FARIA	050803	625,00	
Regulamento para atribuição de Apoios Eventuais a Estratos Sociais Desfavorecidos. Aprovado ao abrigo da alínea a) do n.º 2 ao art. 53º, alínea c) do n.º 4 e a) do n.º 7 do art. 64º da Lei 169/99 de 18 de Setembro	MANUEL AUGUSTO LOPES RIBEIRO	050803	450,00	
Regulamento para atribuição de Apoios Eventuais a Estratos Sociais Desfavorecidos. Aprovado ao abrigo da alínea a) do n.º 2 ao art. 53º, alínea c) do n.º 4 e a) do n.º 7 do art. 64º da Lei 169/99 de 18 de Setembro	MARGARIDA DA SILVA MARTINS	050803	700,00	
Regulamento para atribuição de Apoios Eventuais a Estratos Sociais Desfavorecidos. Aprovado ao abrigo da alínea a) do n.º 2 ao art. 53º, alínea c) do n.º 4 e a) do n.º 7 do art. 64º da Lei 169/99 de 18 de Setembro	MARIA ANTONIA PACHECO DA SILVA	050803	200,00	
Regulamento para atribuição de Apoios Eventuais a Estratos Sociais Desfavorecidos. Aprovado ao abrigo da alínea a) do n.º 2 ao art. 53º, alínea c) do n.º 4 e a) do n.º 7 do art. 64º da Lei 169/99 de 18 de Setembro	MARIA ARMANDA GONÇALVES FONTES	050803	300,00	

SUBSÍDIOS CONCEDIDOS  
MUN. VIEIRA

Período : 2015/01/02 - 2015/12/31

Ano : 2015  
Página : 3

Disposições Legais	Entidade Beneficiária	Classific. Econômica	Subsídios Pagos	Observações
Regulamento para atribuição de Apoios Eventuais a Estratos Sociais Desfavorecidos. Aprovado ao abrigo da alínea a) do n.º 2 ao art. 53º, alínea c) do n.º 4 e a) do n.º 7 do art. 64º da Lei 169/99 de 18 de Setembro	MARIA CONCEICAO CUNHA ANDRADE	050803	300,00	
Regulamento para atribuição de Apoios Eventuais a Estratos Sociais Desfavorecidos. Aprovado ao abrigo da alínea a) do n.º 2 ao art. 53º, alínea c) do n.º 4 e a) do n.º 7 do art. 64º da Lei 169/99 de 18 de Setembro	MARIA ELISABETE DE AZEVEDO MENDES ANDRADE	050803	825,00	
Regulamento para atribuição de Apoios Eventuais a Estratos Sociais Desfavorecidos. Aprovado ao abrigo da alínea a) do n.º 2 ao art. 53º, alínea c) do n.º 4 e a) do n.º 7 do art. 64º da Lei 169/99 de 18 de Setembro	MARIA ESTER COSTA LEITE	050803	150,00	
Regulamento para atribuição de Apoios Eventuais a Estratos Sociais Desfavorecidos. Aprovado ao abrigo da alínea a) do n.º 2 ao art. 53º, alínea c) do n.º 4 e a) do n.º 7 do art. 64º da Lei 169/99 de 18 de Setembro	MARIA FÁTIMA ALMEIDA LOPES	050803	500,00	
Regulamento para atribuição de Apoios Eventuais a Estratos Sociais Desfavorecidos. Aprovado ao abrigo da alínea a) do n.º 2 ao art. 53º, alínea c) do n.º 4 e a) do n.º 7 do art. 64º da Lei 169/99 de 18 de Setembro	MARIA FÁTIMA RIBEIRO MARANTE SANTOS	050803	150,00	
Regulamento para atribuição de Apoios Eventuais a Estratos Sociais Desfavorecidos. Aprovado ao abrigo da alínea a) do n.º 2 ao art. 53º, alínea c) do n.º 4 e a) do n.º 7 do art. 64º da Lei 169/99 de 18 de Setembro	MARIA IDALINA SALGADO FERNANDES	050803	190,00	
Regulamento para atribuição de Apoios Eventuais a Estratos Sociais Desfavorecidos. Aprovado ao abrigo da alínea a) do n.º 2 ao art. 53º, alínea c) do n.º 4 e a) do n.º 7 do art. 64º da Lei 169/99 de 18 de Setembro	MARIA JACINTA DE SOUSA PEREIRA	050803	200,00	
Regulamento para atribuição de Apoios Eventuais a Estratos Sociais Desfavorecidos. Aprovado ao abrigo da alínea a) do n.º 2 ao art. 53º, alínea c) do n.º 4 e a) do n.º 7 do art. 64º da Lei 169/99 de 18 de Setembro	MARIA JOSÉ CARVALHO TORRALVO	050803	1.100,00	
Regulamento para atribuição de Apoios Eventuais a Estratos Sociais Desfavorecidos. Aprovado ao abrigo da alínea a) do n.º 2 ao art. 53º, alínea c) do n.º 4 e a) do n.º 7 do art. 64º da Lei 169/99 de 18 de Setembro	MARIA JOSÉ RIBEIRO COUTO	050803	450,00	
Regulamento para atribuição de Apoios Eventuais a Estratos Sociais Desfavorecidos. Aprovado ao abrigo da alínea a) do n.º 2 ao art. 53º, alínea c) do n.º 4 e a) do n.º 7 do art. 64º da Lei 169/99 de 18 de Setembro	MARIA LUIZA MAGALHÃES FARIA	050803	300,00	
Regulamento para atribuição de Apoios Eventuais a Estratos Sociais Desfavorecidos. Aprovado ao abrigo da alínea a) do n.º 2 ao art. 53º, alínea c) do n.º 4 e a) do n.º 7 do art. 64º da Lei 169/99 de 18 de Setembro	MARIA MANUELA ALMEIDA LOPES	050803	600,00	
Regulamento para atribuição de Apoios Eventuais a Estratos Sociais Desfavorecidos. Aprovado ao abrigo da alínea a) do n.º 2 ao art. 53º, alínea c) do n.º 4 e a) do n.º 7 do art. 64º da Lei 169/99 de 18 de Setembro	MARIA RAQUEL FERREIRA RIBEIRO	050803	200,00	
Regulamento para atribuição de Apoios Eventuais a Estratos Sociais Desfavorecidos. Aprovado ao abrigo da alínea a) do n.º 2 ao art. 53º, alínea c) do n.º 4 e a) do n.º 7 do art. 64º da Lei 169/99 de 18 de Setembro	NEUSA LILIANA MARTINS ROCHA	050803	150,00	
Regulamento para atribuição de Apoios Eventuais a Estratos Sociais Desfavorecidos. Aprovado ao abrigo da alínea a) do n.º 2 ao art. 53º, alínea c) do n.º 4 e a) do n.º 7 do art. 64º da Lei 169/99 de 18 de Setembro	ROBERTO FERREIRA SAMPAIO	050803	150,00	
Regulamento para atribuição de Apoios Eventuais a Estratos Sociais Desfavorecidos. Aprovado ao abrigo da alínea a) do n.º 2 ao art. 53º, alínea c) do n.º 4 e a) do n.º 7 do art. 64º da Lei 169/99 de 18 de Setembro	PAULO JORGE FARIA MOREIRA	050803	330,00	



SUBSÍDIOS CONCEDIDOS  
MUN. VIZELA

Período : 2015/01/02 - 2015/12/31

Ano : 2015  
Página : 4

Disposições Legais	Entidade Beneficiária	Classific. Económica	Subsídios Pagos	Observações
Regulamento para atribuição de Apoios Eventuais a Estratos Sociais Desfavorecidos. Aprovado ao abrigo da alínea a) do n.º 2 ao art. 53º, alínea c) do n.º 4 e a) do n.º 7 do art. 64º da Lei 169/99 de 18 de Setembro	PEDRO DANIEL COSTA SOARES	050803	450,00	
Regulamento para atribuição de Apoios Eventuais a Estratos Sociais Desfavorecidos. Aprovado ao abrigo da alínea a) do n.º 2 ao art. 53º, alínea c) do n.º 4 e a) do n.º 7 do art. 64º da Lei 169/99 de 18 de Setembro	RICARDO EMANUEL SILVA FERREIRA	050803	575,34	
Regulamento para atribuição de Apoios Eventuais a Estratos Sociais Desfavorecidos. Aprovado ao abrigo da alínea a) do n.º 2 ao art. 53º, alínea c) do n.º 4 e a) do n.º 7 do art. 64º da Lei 169/99 de 18 de Setembro	ROSA FERREIRA FARIAS	050803	550,00	
Regulamento para atribuição de Apoios Eventuais a Estratos Sociais Desfavorecidos. Aprovado ao abrigo da alínea a) do n.º 2 ao art. 53º, alínea c) do n.º 4 e a) do n.º 7 do art. 64º da Lei 169/99 de 18 de Setembro	SILVINA DE FATIMA OLIVEIRA FRANCA PEREIRA	050803	75,00	
Regulamento para atribuição de Apoios Eventuais a Estratos Sociais Desfavorecidos. Aprovado ao abrigo da alínea a) do n.º 2 ao art. 53º, alínea c) do n.º 4 e a) do n.º 7 do art. 64º da Lei 169/99 de 18 de Setembro	SONIA CARINA MONTEIRO VIEIRA	050803	675,00	
Total ...			121.521,24	

PONTO 8.3.6.1. - MAPA RESPEITANTE AO ENDIVIDAMENTO DE MÉDIO OU LONGO PRAZO

Câmara Municipal de Vizela - EMPRÉSTIMOS

De 01 de janeiro a 31 de dezembro de 2015

Caracterização do Empréstimo	Data de aprovação A.M.	Data de contratação do empréstimo	Prazo do contrato	Anos discriminados	Vigência do TC		Fluidez da Operação	Fidelidade Operadora	Capital		Taxa de Juros		Encargos do ano			Encargos do ano vencidos e não pagos	Divida em 01 de Janeiro	Divida em 31 de Dezembro	Obs
					Nº de parcelas	Data			Contratado	Utilizado	Inicial	Actual	Amortização	Juros	Total				
<b>Médio e longo prazo:</b>																			
CGD - Construção da Habitação Social	25-07-2002	24-02-2003	20	12	3436/02	23-02-2003	1 - 11.11.2007 61.11.11.2007 15 de Janeiro	CGD	412.099,00 €	401.041,00 €	1,350% <sup>(1)</sup>	0,418% <sup>(1)</sup>	22.142,06 €	854,32 €	22.996,38 €	0,00 €	191.485,12 €	169.343,06 €	
BCP - Conservação da Praça do Município e da Ligação da Rua António Pereira da Silva ao Largo da Feira	05-05-2003	15-09-2003	20	12	1579/03	15-09-2003	N	BCP	445.506,00 €	445.506,00 €	3,000%	0,544%	26.840,12 €	1.720,33 €	28.560,45 €	0,00 €	248.537,00 €	231.696,88 €	
CGD - Várias Obras	25-06-2004	14-07-2004	20	11	1616/04	25-06-2004	N	CGD	486.938,00 €	486.938,00 €	2,633%	0,390%	27.051,56 €	1.345,28 €	28.396,84 €	0,00 €	270.515,52 €	243.463,95 €	
BST - Várias Obras	29-04-2005	16-08-2005	20	10	1462/05	04-08-2005	N	BST	532.240,00 €	532.240,00 €	2,344%	0,219%	29.588,88 €	1.392,29 €	30.981,17 €	0,00 €	325.257,84 €	295.689,26 €	
CGD - Várias Obras	29-09-2005	21-10-2005	20	10	2771/05	06-12-2005	N	CGD	266.776,00 €	266.776,00 €	2,437%	0,169%	14.920,89 €	455,23 €	15.376,12 €	0,00 €	163.025,79 €	148.208,90 €	
BES - Várias Obras	26-06-2006	07-09-2006	20	9	1409/06	07-09-2006	N	BES	673.511,00 €	623.761,00 €	3,582%	0,128%	34.653,39 €	1.013,85 €	35.667,24 €	0,00 €	415.846,69 €	381.187,29 €	
BCP - Várias Obras	29-09-2006	18-01-2007	20	8	2084/06	18-01-2007	N	BCP	213.110,00 €	198.110,00 €	3,973%	0,134%	11.006,12 €	467,23 €	11.473,35 €	0,00 €	137.576,34 €	126.570,22 €	
CGD - Várias Obras	15-06-2007	06-07-2007	10	8	877/07	05-08-2007	N	CGD	340.000,00 €	340.000,00 €	4,335%	0,102%	42.500,00 €	373,87 €	42.873,87 €	0,00 €	127.500,00 €	85.000,00 €	
CGD - Várias Obras	15-06-2007	06-07-2007	15	8	876/07	02-08-2007	N	CGD	319.500,00 €	319.500,00 €	4,335%	0,102%	24.576,92 €	600,13 €	25.177,05 €	0,00 €	196.615,40 €	172.038,48 €	
CGD - Várias Obras	30-04-2008	30-05-2008	20	7	697/08	24-07-2008	N	CGD	2.445.000,00 €	1.530.091,60 €	5,235%	0,460%	85.005,08 €	6.414,90 €	91.419,98 €	0,00 €	1.147.568,71 €	1.062.563,63 €	
CGD - Aquisição de equipamento de transporte	30-04-2008	30-05-2008	10	7	696/08	24-07-2008	N	CGD	34.000,00 €	28.808,14 €	5,235%	0,460%	3.613,52 €	67,27 €	3.680,79 €	0,00 €	12.647,30 €	9.033,78 €	
DGTF - "Programa Pagar a Tempo e Horas"	30-04-2008	21-10-2008	10	7	1458/08	27-11-2008	N	DGTF	72.000,00 €	72.000,00 €	1,338%	1,159%	14.400,00 €	720,27 €	15.120,27 €	0,00 €	50.400,00 €	36.000,00 €	
CGD - Várias Obras	25-02-2009	25-03-2009	10	6	863/09	24-04-2009	N	CGD	742.000,00 €	742.000,00 €	4,154%	2,16%	92.750,00 €	9.199,87 €	101.949,87 €	0,00 €	417.375,00 €	394.625,00 €	
DGTF - "Programa de Apoio à Economia Local" - 1.ª Tranche	24-10-2012	25-07-2014	20	1	1574/2014	06-10-2014	N	DGTF	4.640.105,43 €	4.610.105,43 €	3,500%	3,500%	233.005,28 €	167.546,47 €	399.551,75 €	0,00 €	4.640.105,43 €	4.408.100,15 €	
DGTF - "Programa de Apoio à Economia Local" - 2.ª Tranche	24-10-2012	25-07-2014	20	1	1574/2014	06-10-2014	N	DGTF	1.546.701,81 €	1.546.701,81 €	2,930%	2,930%	39.659,02 €	17.246,15 €	56.905,17 €	0,00 €	0,00 €	1.507.042,79 €	
DGTF - "Programa de Apoio à Economia Local" - 3.ª Tranche	24-10-2012	25-07-2014	20	1	1574/2014	06-10-2014	N	DGTF	1.546.701,81 €	1.546.701,81 €	2,551%	2,551%	0,00 €	0,00 €	0,00 €	0,00 €	0,00 €	1.546.701,81 €	
CGD - "Reequilíbrio Financeiro"	31-10-2013	27-11-2014	15	1	1573/2014	06-10-2014	N	CGD	2.999.902,66 €	2.999.902,66 €	6,134%	6,270%	0,00 €	174.756,20 €	174.756,20 €	0,00 €	2.425.000,00 €	2.999.902,66 €	
BPI - "Reequilíbrio Financeiro"	16-05-2014	09-10-2014	20	1	1575/2014	06-10-2014	N	BPI	3.184.672,20 €	3.184.672,20 €	4,050%	3,896%	0,00 €	59.953,16 €	59.953,16 €	0,00 €	1.500.000,00 €	3.184.672,20 €	
<b>Total</b>									78.919.753,1 €	39.949.965,1 €			780.599,84 €	444.007,02 €	1.144.609,86 €	0,00 €	12.569.454,13 €	16.921.890,77 €	

(1) Taxa líquida.

Nota: Para a "Data de contratação do empréstimo" foi considerada a data em que o contrato foi dado como perfeito pela instituição bancária em causa.

Tal data coincide com o início do prazo de vigência de cada um dos contratos de empréstimo, sendo a exceção o primeiro, o décimo segundo e o décimo quarto ao décimo sexto.

Para o primeiro empréstimo o início do prazo de vigência do contrato é a data da sua primeira utilização, data esta que foi a 20/03/2006.

O décimo segundo empréstimo produziu efeitos na data da sua assinatura (21/10/2008) sendo o início do prazo de vigência do contrato o dia 05/10/2008.

Desde esta data até 09/10/2013 este empréstimo beneficiou de cinco anos de carência de capital e juros, tendo a primeira data de vencimento do empréstimo se verificando em 15/12/2013, acontecendo a última em 15/06/2018.

O décimo quinto e décimo sexto empréstimo, sendo um só, produziu efeitos na data da sua assinatura (25/07/2014), vencendo-se a primeira prestação em 15/05/2015 e a última em 15/11/2034.

ENTIDADE		OUTRAS DÍVIDAS A TERCEIROS		DATA	ANO	PAGINA
MUN.VIZELA				2016/03/28	2015	1
		Período : 2015/01/02 a 2015/12/31				
COD. CONTA	TERCEIRO	DESIGNAÇÃO	SALDO INICIAL		SALDO FINAL	
			DEBITO	CREDITO	DEVEDOR	CREADOR
22		FORNECEDORES		1.582.916,48		473.690,38
22.1		Fornecedores c/corrente		1.015.904,53		71.894,37
22.1.1		Fornecedores c/c		996.283,16		71.894,37
	10003	EMPRESA DE CONSTRUÇÕES - AMANDIO CARVALHO, S.A.		4.155,33		
	10418	ECATOTALINSPE, SA		2.547,18		
	10583	NAN TRUCK & BUS PORTUGAL, SOCIEDADE UNIPessoAL, LDA.		5.289,00		
	10769	SUMA - SERVICOS URBANOS E MEIO AMBIENTE, SA		1.472,31		
	10824	MINISTERIO DA JUSTICA - INSTITUTO DOS REGISTOS E DO NOTARIADO I.P.		1.950,76		
	11011	DONINGOS MANUEL SARAIWA CALDEIRA BARROSO (ENG.)		997,55		
	11337	CONSTRUCOES TABUADELO, LDA.		25.040,07		
	11680	SIGNIFICADO - CONSULTADORTA, FORMACAO E INFORMATICA, LDA.		3.678,39		
	11957	SUPERMERCADO UNIVERSAL-JOSE FERNANDO ALVES LEITE,UNIP		11,96		
	11966	AURORA DE FATIMA LEITE MENDES SOCIEDADE UNIPessoAL		1.617,27		
	1213	ZUIR - INSPECOES DE VEICULOS		205,92		
	12364	HR PROTECÇÃO, SA		801,59		
	12388	OLMAR-ARTIGOS DE PAPELARIA, LDA		1.217,70		
	12530	ANTONIO ALBERTO NEVES DE FREITAS UNIPessoAL, LDA		3.036,00		
	12552	LINHAVELOZ - SEGURANCA PRIVADA, LDA		1.722,00		
	12643	IMPRESA MUNICIPALISTA-CEsar CASTELÃO & FILHOS, LDA.		468,94		
	12774	MAXIGLOBAL EQUIPAMENTOS E SERVIÇOS DE INFORMÁTICA, S.A.		1.341,13		
	1282	ARRIVA PORTUGAL-TRANSPORTES,LDA		182,30		
	13	XAVIER DE FREITAS - MATERIAIS DE CONSTRUCAO, LDA.		1.727,88		
	1324	TIAGO CORREIA VIDEIRA		150,00		
	13314	CORRECTA- CONSTRUÇÕES, LDA		659,36		
	13443	FRANCISCO M.C.P. FELIX, UNIPessoAL, LDA		9,30		
	13506	RESINORTE - VALORIZACAO E TRATAMENTO DE RESIDUOS SOLIDOS, S. A.		78.486,36		26.161,90
	13516	ALBINO RICARDO CARVALHO,UNIPessoAL,LDA		1.652,54		
	13629	ASSOCIAÇÃO DE ATLETISMO DE BRAGA		114,00		
	13786	C.N.M. CENTRO NACIONAL DE MEDICINA NO TRABALHO, S.A.		6.368,20		
	13932	ECOAMBIENTE - CONSULTORES DE ENGENHARIA, GESTAO E PRESTACAO DE SERVICOS, S.A.		197.159,18		
	13977	PEDRO MANUEL R. AMARAL, UNIPessoAL, LDA		120,00		
	14	BRICANTEL - COMERCIO DE MATERIAL ELECTRICO DE BRAGANÇA, LDA.		5.314,65		
	14129	AGENCIA PARA A MODERNIZAÇÃO ADMINISTRATIVA I.P.		253,38		
	14138	LUBRIGREEM - PRODUTOS QUIMICOS E LUBRIFICANTES, LDA		829,94		
	14229	BIOGERM, SA		1.374,16		
	14231	MOTO ABILIO ABREU UNIPessoAL,LDA		2.230,87		
	14336	CAMARA MUNICIPAL DA TROFA		3.751,51		
	14389	JOSE MARIA FERNANDES - VIMARTE		35,00		
	14428	CARTANO BUS SA				1.102,78
	14906	PASTELARIA FINA - JOSÉ ARMANDO, UNIPessoAL, LDA.		840,00		
	15006	GLOBAL STADIUM, LDA		492,00		
	15236	DELOITTE CONSULTORES, S.A.		10.694,80		
	15530	AÇORBANA SEGUROS, S.A.		5.197,58		5.216,63
	15531	COMPANHIA DE SEGUROS AIG EUROPE LIMITED - SUCURSAL EM PORTUGAL		1.269,29		
	15987	PROHERAL, LDA		198,47		
	16155	FREITAS & FREITAS, LDA		356,86		
	16169	SAN FOR EVENTS - ALUGUER E VENDA DE SANITARIOS E OUTROS EQUIPAMENTOS PARA EVENTO		1.107,00		
	1646	FORREVERNET-SISTEMAS DE INFORMACAO, LDA		184,50		
	1703	AUDITRCA - COMERCIO DE ARTIGOS DE SOM E IMAGEM, LDA.				100,00
	1744	ANTONIO M.F. NETO, LDA		54,12		
	1913	ASSOCIACAO BANDEIRA AZUL DA EUROPA		700,00		
	2	A.S.C. - ARNEMIO SALGADO COSTA - COMERCIO DE PRODUTOS DE HIGIENE LDA		5.156,98		
	2084	BOBINAGENS HELDER MONTEIRO & FILHOS LDA		109,02		
	2122	DIRENOR - COMUNICAÇÃO, ESTUDOS, CONSULTORIA E DIVISAO REGIONAL, LDA		473,55		
A TRANSPORTAR ...				382.805,90		32.581,31

Handwritten signatures and initials on the right side of the page, including a large signature at the bottom right.

ENTIDADE		OUTRAS DÍVIDAS A TERCEIROS		DATA	ANO	PAGINA
MUN. VIZELA	Período : 2015/01/02 a 2015/12/31			2016/03/28	2015	2
COD. CONTA	TERCEIRO	DESIGNAÇÃO	SALDO INICIAL		SALDO FINAL	
			DEBITO	CREDITO	DEVEDOR	CREADOR
		TRANSPORTE ...		382.805,90		32.581,31
	2123	ILUSOZOS MAGICAS - HELDER FILIPE SILVA LEITE		150,00		
	273	CANDIDO JOSE RODRIGUES, SA		8.881,15		
	2790	HERMOTOR - COMERCIO DE AUTOMOVEIS, S.A.		391,80		
	2959	TALHO TERMAS - COMERCIO RETALHO DE CARNES, LDA.		47,89		
	3042	J.M.P. SPORT, LDA		260,32		
	3051	15 DE MAIO - EMPRESA DE ARTES GRAFICAS, LDA		4.793,83		
	3096	AGRIFER - EQUIPAMENTOS AGRICOLAS INDUSTRIAIS, LDA.		3.071,60		
	322	OASIS PLANTAS DE JOSE CARLOS DA SILVA MENDES		70.681,20		21.440,66
	323	SOCINEL DE COSTA RIBEIRO & COUTO-INSTALACOES ELECT., LDA.		464,92		
	324	ADRAVE - AGENCIA DE DESENVOLVIMENTO REGIONAL DO VALE DO AVE S.A.		4.420,30		
	338	ALUMIFER DE AUGUSTO DE OLIVEIRA ROCHA & FILHOS, LDA		584,25		
	3401	ABILIO AUGUSTO FERREIRA DE ABREU		1.145,80		
	342	BELTRAO COELHO "WINHO" SISTEMAS DE ESCRITORIO, LDA.		810,26		
	3559	LUIS BELXOTO, LDA		142,70		
	364	E.C.V. - EMPREENDIMENTOS CULTURAIS VIZELA, LDA - COLEGIO VIZELA		22.780,65		
	371	FUNDACAO JORGE ANTUNES		1.753,36		
	393	WACSERVICE - COMÉRCIO E REPARAÇÃO DE EQUIPAMENTO INFORMÁTICO, LDA		36,90		
	400	PRESCRIPT - ARTES GRAFICAS UNIPESSOAL, LDA		400,06		141,45
	405	RESOPRE - SOC. REV. DE APARELHOS DE PRECISÃO, S.A.		3.640,21		
	446	JOANA FOTO DE JOANA DA CUNHA CASTRO		276,75		
	4953	PICHELARIA FERREIRA, LDA.		386,22		
	5113	ULISSES PEREIRA PONTES ARAUJO		683,60		
	5158	MOVIJOVEN - MOBILIDADE JUVENIL, COOPERATIVA DE INTERESSE DE RESPONSABILIDADE, LTD		2.250,00		
	5276	VIZELGRAF - ARTES GRAFICAS, LDA		178,35		
	5514	CUDELL - OUTDOOR SOLUTIONS, SA		33.331,96		
	553	MEO - SERVIÇOS DE COMUNICAÇÕES E MULTIMÉDIA S.A.		56,99		
	5737	CORELEC - COMERCIAL TÉCNICA DE ILUMINACAO E ENERGIA LDA		12.458,68		
	583	AUTO VIACAO LANDIM, LDA.		35.759,20		
	584	SOPREN NORTE-COMERCIO E INDUSTRIA DE MADEIRAS, LDA		1.524,44		
	5881	J.M.M. GONCALVES, LDA		946,88		
	634	MODEL STAND-CONCEPCAO E MONTAGEM DE EXPOSICOES, LDA		7.149,23		
	639	TRANSCOVIZELA - TRANSPORTES PUBLICOS, LDA.		7.496,00		
	666	TRANSDEV NORTE, S.A.		5.208,98		
	668	VIMAGUA-EMPRESA DE AGUA E SANEAMENTO DE GUIMARAES E VIZELA E.I.M., S.A.		368.075,19		15.598,39
	693	MEO - SERVIÇOS DE COMUNICAÇÕES E MULTIMÉDIA, SA. - NÃO UTILIZAR		85,61		
	7398	THYSSENKRUPP ELEVADORES, S.A.		531,14		
	7430	EMERSON NETWORK POWER, LIMITADA		1.276,64		
	7547	BANCO SANTANDER TOFFA S.A.				39,19
	7553	WIND - SOFTWARE MULTIMEDIA E INDUSTRIAL, S.A.		369,00		
	8175	PIZZA T -PIZZARIA PASTELARIA E PAO QUENTE LDA		76,51		
	8554	DESINFECOES ALEM DOURO, LDA		169,74		
	8612	PINTO & CRUZ, LDA		330,26		
	8971	AQUAMATIC (NORTE) SISTEMAS DE REGA, SA		1.786,62		
	8980	SERRALHARIA MARTISANDRA, LDA.		836,40		
	9014	AMBIFLORA - SERVICOS DE SILVICULTURA E EXPLORACAO FLORESTAL, LDA		7.035,60		
	926	ANTONIO DA SILVA DA COSTA GUIMARAES				150,00
	9665	OASIS URBANO - EQUIPAMENTO PARA DECORACAO URBANA, LDA		463,32		
	9794	EDP UNIVERSAL S.A				1.943,37
	9837	SINFONIA DAS CORES-SINFONIA DAS CORES UNIPESSOAL, LDA		276,75		
22.1.5		Fornecedores c/c - MÉDIO E LONGO PRAZO		19.621,37		
		A TRANSPORTAR ...		996.283,16		71.894,37

ENTIDADE		OUTRAS DÍVIDAS A TERCEIROS		DATA	ANO	PAGINA
MUN. VIZELA		Período : 2015/01/02 a 2015/12/31		2016/03/28	2015	3
COD. CONTA	TERCEIRO	DESIGNAÇÃO	SALDO INICIAL		SALDO FINAL	
			DEBITO	CREDITO	DEVEDOR	CREADOR
		TRANSPORTE ...		996.283,16		71.894,37
22.8	13506	RESINORTE - VALORIZAÇÃO E TRATAMENTO DE RESÍDUOS SÓLIDOS, S. A.		19.621,37		
		Fornecedores - Facturas em recepção e conferência		567.011,95		401.796,01
	10003	EMPRESA DE CONSTRUÇÕES - AMANDIO CARVALHO, S.A.		4.870,23		2.137,76
	10365	ALBANO AGOSTINHO, SOCIEDADE UNIPESSOAL, LDA				60,19
	10451	PJFR, LDA		116,85		
	10583	MAN TRUCK & BUS PORTUGAL, SOCIEDADE UNIPESSOAL, LDA.				4.021,06
	10674	RICON PORTUGAL, UNIPESSOAL LDA		581,86		3.952,50
	10769	SUMA - SERVIÇOS URBANOS E MEIO AMBIENTE, SA		21.170,66		
	10824	MINISTERIO DA JUSTICA - INSTITUTO DOS REGISTOS E DO NOTARIADO I.P.		186,00		148,00
	11415	AUTO-ESTRADAS DO LITORAL, S.A.		21,85		
	11947	SOLTRAPEGO SOLUÇÕES DE TRANSITO ESTACIONAMENTO E COMUNICAÇÕES, SA		1.104,23		
	1213	ZUER - INSPETORES DE VEICULOS		91,62		30,54
	12230	BOXOIL - COMERCIO DE COMBUSTIVEIS LDA.		322,77		1.038,80
	12364	HR PROTECÇÃO, SA		160,32		515,50
	12388	OLMAR-ARTIGOS DE PAPELARIA, LDA		1.642,12		969,65
	12530	ANTONIO ALBERTO NEVES DE FREITAS UNIPESSOAL, LDA		1.107,00		351,40
	12813	BP PORTUGAL - COMERCIO DE COMBUSTIVEIS E LUBRIFICANTES, SA		3.215,40		9.041,01
	1282	ARRIVA PORTUGAL-TRANSPORTES, LDA		53,62		
	12856	CIM DO AVE - COMUNIDADE INTERMUNICIPAL DO AVE		1.477,39		
	13	XAVIER DE FREITAS - MATERIAIS DE CONSTRUÇÃO, LDA.		9.808,53		9.001,93
	13323	TURISMO DO PORTO E NORTE DE PORTUGAL, B.R.		1.500,00		1.500,00
	13443	FRANCISCO H.C.P. FELIX, UNIPESSOAL, LDA		9,00		62,73
	13506	RESINORTE - VALORIZAÇÃO E TRATAMENTO DE RESÍDUOS SÓLIDOS, S. A.		56.102,52		60.482,45
	13516	ALBINO RICARDO CARVALHO, UNIPESSOAL, LDA		111,25		
	13561	LUSITANIA - COMPANHIA DE SEGUROS, SA		6.642,84		6.642,84
	13786	C.N.M. CENTRO NACIONAL DE MEDICINA NO TRABALHO, S.A.		16.009,50		6.403,80
	13839	EP - ESTRADAS PORTUGAL, SA		61,00		
	13853	AMORIM PEREIRA, NUNO OLIVEIRA E ASSOCIADOS - SOCIEDADE DE ADVOGADOS, RL		2.706,00		2.706,00
	13925	SAPHETY LEVEL - TRUSTED SERVICES, SA		1.025,00		205,00
	13932	ECOAMBIENTE - CONSULTORES DE ENGENHARIA, GESTÃO E PRESTAÇÃO DE SERVIÇOS, S.A.		59.811,79		
	14017	BRISA CONCESSÃO RODOVIARIA, SA		12,30		
	1403	COMPANHIA DE SEGUROS TRANQUILIDADE, SA		62,10		
	14318	AGUAS DO NOROESTE S.A. - NÃO UTILIZAR		58.887,54		
	14385	IP PATRIMÓNIO - ADMINISTRAÇÃO E GESTÃO IMOBILIÁRIA, S.A.		170,79		170,08
	14400	FUNDAÇÃO CEPA - FUNDAÇÃO PARA OS ESTUDOS E FORMAÇÃO AUTARQUICA		300,00		
	14401	BDP COMERCIAL - COMERCIALIZAÇÃO DE ENERGIA, S.A		8.565,99		487,78
	14428	CAETANO BUS SA		2.202,71		
	14512	M.P.FERNANDES- OBRAS ESPECIALIDADES DE CONSTRUÇÃO SOC. UNIPESSOAL LDA		8.659,20		7.072,50
	14538	MADIGUIMA - COMERCIO DE FRUTAS, LDA.		2.991,20		
	14568	ASSOCIAZIONE CITTASLOW INTERNATIONAL		5.000,00		
	14746	PAULO PEIXOTO UNIPESSOAL, LDA.		116,85		
	15218	MORAIS MAGALHAES, UNIPESSOAL LDA		2.571,05		4.155,42
	15530	AÇOREANA SEGUROS, S.A.		250,00		250,00
	15624	REPSOL GAS DE PORTUGAL, S.A.		813,40		1.068,86
	15710	NOTÍCIAS DIRECT - DISTRIBUIÇÃO AO DOMICÍLIO, LDA		220,00		220,00
	15964	BUREAU VERITAS RINAVE - SOC. UNIPESSOAL, LDA.		362,85		2.066,40
	16179	RUI FILIPE COSTA ANDRADE SILVA		246,00		
	16220	KNOW FOOD, LDA		19.310,63		
	16235	NOS COMUNICAÇÕES S.A.		929,30		3.451,32
	16312	MODOCROMIA EDICOES, LDA		239,98		
	16327	NOVO BANCO S.A.				36,90
		A TRANSPORTAR ...		1.317.725,77		200.144,79

Handwritten signatures and initials on the right side of the page, including a large signature at the bottom right.

ENTIDADE		OUTRAS DÍVIDAS A TERCEIROS	DATA	ANO	PAGINA	
NUN.VIZELA			2016/03/28	2015	4	
Período : 2015/01/02 a 2015/12/31		SALDO INICIAL		SALDO FINAL		
COD. CONTA	TERCEIRO	DESIGNAÇÃO	DEBITO	CREDITO	DEVEDOR	CREDOR
TRANSPORTE ...				1.317.725,77		200.144,79
	16338	EDUARDO NUHO MAGALHAES, UNIPessoal LDA		497,20		
	16400	APCER - ASSOCIAÇÃO PORTUGUESA DE CERTIFICAÇÃO		2.181,54		
	16444	VITOR MANUEL GONÇALVES, UNIPessoal, LDA		1.230,00		
	1646	FOREVERNET-SISTEMAS DE INFORMACAO, LDA		264,45		264,45
	16484	INTERPREV - SEGURANCA, HIGIENE E SAUDE NO TRABALHO, LDA				1.240,00
	16561	TIAGO CORREIA VEIDEIRA, UNIPessoal, LDA				573,40
	16579	PNEUS COVAS - FILIPE DOS SANTOS SILVA BARTOLOMEU				585,00
	16625	DATAREDE, SA				738,00
	16753	ALCINO COUTINHO - REPRESENTAÇÕES E CONSULTADORIA, LDA				615,00
	16791	JOSE FERNANDES DA SILVA MESQUITA				110,70
	16873	MINISTERIO DO AMBIENTE ORDENAMENTO DO TERRITÓRIO E ENERGIA				600,00
	16935	GERIAL - COMPANHIA GERAL DE RESTAURANTES E ALIMENTAÇÃO, SA				19.100,25
	16937	NOGUEIRA E MACEDO, LDA				1.033,20
	16949	ÁGUAS DO NORTE, S.A.				58.887,54
	17035	PROVA INDISCUTIVEL, UNIPessoal, LDA				1.808,10
	17050	PJTC - EXTINTORES E MATERIAL DE SEGURANCA UNIPessoal, LDA				190,65
	1764	JORGE FILIPE BRANDAO ALVES		1.136,52		
	2	A.S.C. - ARMENIO SALGADO COSTA - COMERCIO DE PRODUTOS DE HIGIENS LDA				2.907,67
	2120	EURODIDACTA - MAT. DIDACTICO DE ARMANDO PEIXOTO SOUSA		153,75		
	2704	SUPERMERCADO ALO - ANTONIO SILVA COSTA LOPES		2,48		38,87
	2711	BANCO COMERCIAL PORTUGUES, S.A		147,60		
	2870	RESTAURANTE AGUIA D OURO		147,60		
	3051	15 DE MAIO - EMPRESA DE ARTES GRAFICAS, LDA		307,50		
	3096	AGRIFER - EQUIPAMENTOS AGRICOLAS INDUSTRIAIS, LDA.				277,24
	322	OASIS PLANTAS DE JOSE CARLOS DA SILVA MENDES		11.520,35		9.942,80
	323	SOCINEL DE COSTA RIBEIRO & COUTO-INSTALACOES ELECT., LDA.		146,57		
	324	ADRAVE - AGENCIA DE DESENVOLVIMENTO REGIONAL DO VALE DO AVE S.A.				576,56
	3559	LUIS PEIXOTO, LDA		139,50		80,93
	358	CONTRASTE - JOSE EUGENIO FERREIRA ALVES		98,40		73,80
	364	E.C.V. - EMPRENDIMENTOS CULTURALS VIZELA, LDA - COLEGIO VIZELA		2.990,00		4.696,60
	366	ELECTROLAMEIRA, LDA.		3,40		
	3725	JOSE JOAQUIM RIBEIRO VIEIRA		154,98		86,10
	383	INFORMATICA - EL CORTE INGLES - DELEGACAO DO PORTO		581,30		
	399	PORTAS & FERNANDES, LDA.		96,66		86,10
	400	PRESCRIPT - ARTES GRAFICAS UNIPessoal, LDA		938,50		1.444,02
	402	REAL ASSOCIACAO HUMANITARIA DOS BOMBEIROS VOLUNTARIOS DE VIZELA		50,00		
	403	RECAUCHUTAGEM DE PNEUS DE IRMAOS VALE FERNANDES, LDA.		9.868,61		2.225,18
	405	RESOPRE - SOC. REV. DE APARELHOS DE PRECISÃO, S.A.		476,06		
	4431	JOSE MANUEL PINHEIRO COUTO & FILHO, LDA		116,24		
	4748	MODERNOFRIO EQUIPAMENTOS HOTELEIROS, LDA.				86,10
	4750	IDBAL LCC- LIVRARIA,PAPELARIA E ENCADERNACAO, LDA		183,44		8,49
	5276	VIZELGRAF - ARTES GRAFICAS, LDA		184,50		
	5514	CUDELL - OUTDOOR SOLUTIONS, SA		22,00		
	553	MEO - SERVIÇOS DE COMUNICAÇÕES E MULTIMÉDIA S.A.		397,04		466,35
	5711	CASA DAS BATERIAS - GOMES & SILVA, LDA		434,81		
	583	AUTO VIACAO LANDIM, LDA.		6.965,67		12.045,06
	5881	J.M.M. GONCALVES, LDA		724,26		1.933,26
	605	INCH - IMPRENSA NACIONAL DA CASA DA MOEDA, E.P.				20,29
	6224	INTERUTIL - COMERCIO DE UTILIDADES DOMESTICAS E PRODUTOS PARA HOTELARIA, LDA		166,91		
	625	RADIO VIZELA - COOPERATIVA DE RADIO DIFUSAO, CRL		246,00		
	651	C.T.T. - CORREIOS DE PORTUGAL, S.A.		660,42		871,37
	653	ADSE-DIRECCAO GERAL DE PROTECCAO DOS FUNC. E AGENTES DA FUNC. PU BL.		2.560,04		
A TRANSPORTAR ...				1.363.520,07		323.757,93

*Handwritten signatures and initials:*  
 JP  
 K  
 U  
 X  
 A  
 B  
 C  
 D  
 E  
 F  
 G  
 H  
 I  
 J  
 K  
 L  
 M  
 N  
 O  
 P  
 Q  
 R  
 S  
 T  
 U  
 V  
 W  
 X  
 Y  
 Z

ENTIDADE		OUTRAS DÍVIDAS A TERCEIROS		DATA	ANO	PAGINA
MUN.VIZELA				2016/03/28	2015	5
		Período : 2015/01/02 a 2015/12/31				
COD. CONTA	TERCEIRO	DESIGNAÇÃO	SALDO INICIAL		SALDO FINAL	
			DEBITO	CREDITO	DEVEDOR	CREADOR
		TRANSPORTE ...		1.363.520,07		323.757,93
	654	VINAGAS - COM. DE GAS E LUBRIF., LDA		1.438,96		885,00
	666	TRANSDEV NORTE, S.A.		252,15		
	668	VINAGUA-EMPRESA DE AGUA E SANEAMENTO DE GUIMARAES E VIZELA E.T.M., S.A.		75.238,14		114.744,90
	693	MEO - SERVIÇOS DE COMUNICAÇÕES E MULTIMÉDIA, SA. - NÃO UTILIZAR		1.177,83		49,20
	734	AMAVE - ASSOCIACAO DE MUNICIPIOS DO VALE DO AVE		43.686,60		15.634,05
	7361	EXTINVALB - COMERCIO DE EQUIPAMENTOS DE SEGURANCA E CONTRA INCENDIO, LDA		413,28		1.985,22
	7398	THYSSENKRUPP ELEVADORES, S.A.		147,60		147,60
	7553	MIND - SOFTWARE MULTIMEDIA E INDUSTRIAL, S.A.		461,25		
	7693	JOAQUIM JOSE DA COSTA SAMPAIO				455,00
	8554	DESINFECÇÕES ALEM DOURO, LDA		3.015,35		599,01
	8612	PINTO & CRUZ, LDA		516,60		1.321,02
	9483	CAMARA MUNICIPAL GUIMARAES		161,36		
	9794	EDP UNIVERSAL S.A		92.887,29		14.111,45
23		EMPRÉSTIMOS OBTIDOS	1.808.069,16	14.077.523,29		16.921.839,77
23.1		Em moeda nacional	1.808.069,16	14.077.523,29		16.921.839,77
23.1.2		De médio e longo prazo	1.808.069,16	14.077.523,29		16.921.839,77
23.1.2.1		Empréstimos bancários	1.370.993,70	8.535.616,75		8.627.099,61
23.1.2.1.01		BCP - 9/2003 E 11/2003 - 1579/03	79.155,31	301.022,98		194.513,62
23.1.2.1.02		CGD - HABITACAO SOCIAL - 3436/02	65.946,98	235.322,16		147.070,36
23.1.2.1.04		CGD-13/21/25 DE 2004 E 30/2002 - 1616/04	81.154,68	324.618,64		216.412,40
23.1.2.1.05		CGD - 19/20/22/2004 - 1615/04	16.875,00	16.875,00		
23.1.2.1.06		BES - PROJ.AC.32/2004 - 2496/04	18.777,28	18.777,28		
23.1.2.1.07		BST - 16+17+32/2004 E 14+26/2005 - 1462/05	88.706,64	384.395,60		266.120,08
23.1.2.1.08		CGD - 30/02+12,16,17,18/04 E 27/05 - 2771/05	44.462,67	192.671,57		133.388,01
23.1.2.1.09		BRS-30/02+16/04+24,27,28/05+8,9,10,12/06-1409/06	103.960,17	485.147,46		346.533,90
23.1.2.1.10		BCP - 30/2002 + 39/2005 + 12/2006 - 2084/06	33.018,36	159.588,58		115.564,10
23.1.2.1.11		CGD - 29/2005 + 16/2007 - 876/07	73.730,76	245.769,24		147.461,56
23.1.2.1.12		CGD - 52/2002+2/2005+8/2007 - 877/07	127.500,00	212.500,00		42.500,00
23.1.2.1.13		CGD - 2/2005 - 696/08	10.840,56	19.874,34		5.420,26
23.1.2.1.14		CGD - 30/2002+9/2004+24/2005+6/2006 E 8/2008-697/08	255.015,29	1.317.578,90		977.558,54
23.1.2.1.15		BST - PROGRAMA "PAGAR A TEMPO E HORAS"	21.600,00	21.600,00		
23.1.2.1.16			72.000,00	72.000,00		
23.1.2.1.17		CGD - 18+23+25/2008; 19+20+22+23+24/2009 - 803/09	278.250,00	602.875,00		231.875,00
23.1.2.1.18		CGD - RREQUILIBRIO FINANCEIRO		2.425.000,00		2.785.623,90
23.1.2.1.19		BPI - RREQUILIBRIO FINANCEIRO		1.500.000,00		3.017.057,88
23.1.2.3		Outros empréstimos obtidos	422.675,46	4.712.105,43		7.090.716,07
23.1.2.3.01		DGTP - PROGRAMA "PAGAR A TEMPO E HORAS" - 1458/08	36.000,00	72.000,00		21.600,00
23.1.2.3.02		DGTP - PROGRAMA DE APOIO A ECONOMIA LOCAL	386.675,46	4.640.105,43		7.069.116,07
23.1.2.9		EMPRÉSTIMOS DE MÉDIO LONGO PRAZO - DÍVIDA DE CURTO PRAZO	14.400,00	829.801,11		1.204.024,09
23.1.2.9.01		BCP - PROJ.AC. 9/2003 E 11/2003 - 1579/03		26.669,33		27.183,26
23.1.2.9.02		CGD - HABITACAO SOCIAL - 3436/02		22.109,94		22.272,70
23.1.2.9.04		CGD - 13/21/25 DE 2004 E 30/2002 - 1616/04		27.051,56		27.051,56
23.1.2.9.07		BST - 16+17+32/2004 E 14+26/2005 - 1462/05		29.568,88		29.568,88
23.1.2.9.08		CGD - 30/2002+12,16,17,18/2004 E 27/2005-2771/05		14.820,89		14.820,89
23.1.2.9.09		BRS-30/2002+16/2004+24,27,28/2005+8,9,10,12/2006-1409/06		34.653,39		34.653,39
23.1.2.9.10		BCP - 30/2002+39/2005+12/2006 - 2084/06		11.006,12		11.006,12
23.1.2.9.11		CGD - 29/2005 + 16/2007 - 876/07		24.576,92		24.576,92
23.1.2.9.12		CGD - 52/2002 + 2/2005 + 8/2007 - 877/07		42.500,00		42.500,00
23.1.2.9.13		CGD - 2/2005 - 696/08		3.613,52		3.613,52
23.1.2.9.14		CGD - 30/2002+9/2004+24/2005+6/2006 E 8/2008-697/08		85.005,10		85.005,09
23.1.2.9.17		CGD - 18+23+25/2008; 19+20+22+23+24/2009 - 803/09		92.750,00		92.750,00
23.1.2.9.18		CGD - RREQUILIBRIO FINANCEIRO				214.278,76
23.1.2.9.19		BPI - RREQUILIBRIO FINANCEIRO				167.614,32
23.1.2.9.20		DGTP - PROGRAMA "PAGAR A TEMPO E HORAS" - 1458/08	14.400,00	28.800,00		14.400,00
23.1.2.9.21		DGTP - PROGRAMA DE APOIO A ECONOMIA LOCAL - 1574/14		386.675,46		392.728,68
		A TRANSPORTAR ...	1.808.069,16	15.660.439,77		17.395.530,15

*[Handwritten signatures and initials on the right side of the page]*

ENTIDADE		OUTRAS DÍVIDAS A TERCEIROS		DATA	ANO	PAGINA
NUN.VIZELA				2016/03/28	2015	6
		Período : 2015/01/02 a 2015/12/31				
COD. CONTA	TERCEIRO	DESIGNAÇÃO	SALDO INICIAL		SALDO FINAL	
			DEBITO	CREDITO	DEVEDOR	CREADOR
		TRANSPORTE ...	1.808.069,16	15.660.439,77		17.395.530,15
24		ESTADO E OUTROS ENTES PÚBLICOS	93.888,44	107.321,19		62.133,92
24.3		Imposto sobre o valor acrescentado	93.888,44	107.321,19		62.133,92
24.3.6		Iva - a pagar	93.888,44	107.321,19		62.133,92
26		OUTROS DEVEDORES E CREDORES		6.401.805,15		1.511.940,05
26.1		Fornecedores de imobilizado		4.563.980,13		431.062,57
26.1.1		Fornecedores de imobilizado		2.360.969,07		353.438,87
	11335	PAULO BARROSO - TERRAPLANAGENS - SOC.UNIP.,LDA		122.784,49		
	11337	CONSTRUCOES TABUADLO, LDA.		54.496,41		
	11946	CTI-COMERCIO DE TRACTORES MAQUINAS AGRICOLAS E INDUSTRIAIS, LDA		4.415,56		
	12205	INMETRO CONSTRUCOES, LDA		94.200,81		94.200,81
	12530	ANTONIO ALBERTO NEVES DE FREITAS UNIPessoal, LDA		1.210,60		
	1306	NORTE ESCOLAR - EQUIPAMENTOS EDUCATIVOS, LDA.		16.240,99		
	13516	ALBINO RICARDO CARVALHO, UNIPessoal, LDA		98,40		
	13956	ELEVOLUTION - ENGENHARIA, S.A.		158.260,72		
	13957	NOGUEIRA E MARTINS LDA.		155.005,93		
	14	BRICANTEL - COMERCIO DE MATERIAL ELECTRICO DE BRAGANÇA, LDA.		228,78		
	14055	RUMO COORDENADO LDA		140.401,77		
	14098	SOCIEDADE PORTUGUESA DE INOVAÇÃO CONSULTAD. EMPRESARIAL E FOMENTO DA INOVAÇÃO SA		21.134,37		
	14146	ANDREIA E ALVES LDA.		315.874,79		
	14231	MOTO ABILTO ABREU UNIPessoal, LDA		366,01		
	14318	AGUAS DO MOROESTE S.A. - NÃO UTILIZAR		137.500,00		
	14339	PERFIL ENIGMATICO - ENGENHARIA E CONSTRUÇÃO LDA.		316.431,20		
	14341	ARLINDO CORREIA & FILHOS SA		103.562,51		
	15021	EQUIPEX - EQUIPAMENTO E MOBILIARIO ESCOLAR, LDA		20.075,55		
	15079	SCHNITT SOHN- ELEVADORES				3.710,00
	1511	FABRIGIMMO - FABRICAÇÃO DE MATERIAL DE DESPORTO, LDA.		11.683,83		
	15218	MORAIS MAGALHAES, UNIPessoal LDA				738,00
	15869	RUI & FERREIRA, LDA		323,69		
	16716	PERFEITO LOSANGO - CONSTRUÇÃO DE EDIFICIOS - UNIPessoal, LDA.				6.508,40
	16949	ÁGUAS DO MORTE, S.A.				34.670,00
	1703	AUDITECA - COMERCIO DE ARTIGOS DE SOM E IMAGEM, LDA.		319,80		
	17055	JAMO - CONSTRUÇÕES E ENGENHARIA CIVIL, LDA				10.883,77
	1744	ANTONIO M.F. NETO, LDA		1.499,99		
	1765	MEDIDATA.NET - SISTEMAS DE INFORMACAO PARA AUTARQUIAS, SA		1.230,00		
	1770	N.V.B. - ENGENHARIAS, LDA.		175.509,03		
	1777	SOINCA - SOCIEDADE INDUSTRIAL DE CUCUJARES, SA		1.574,40		
	2084	BOBINAGENS HELDER MONTEIRO & FILHOS LDA		98,40		
	2120	EURODIDACTA - MAT. DIDACTICO DE ARMANDO PEIXOTO SOUSA		984,00		
	3042	J.M.P. SPORT, LDA		47,97		
	3100	ATM INFORMATICA 2 - SOLUCOES E SISTEMAS, SA		5.373,32		
	322	OASIS PLANTAS DE JOSE CARLOS DA SILVA MENDES		131.568,39		97.727,89
	3401	ABILIO AUGUSTO FERREIRA DE ABREU		241,76		
	3471	ALEXANDRE BARBOSA BORGES, SA		38.034,47		
	3564	TOP - INFORMATICA, LDA		868,38		
	374	GIPP - GESTAO INTEGRADA DE PROJECTOS E PLANEAMENTO		28.745,00		
	3860	VITOR REBRATO A. ANDRADE		4.600,00		
	405	RESOPRE - SOC. REV. DE APARELHOS DE PRECISÃO, S.A.		2.402,47		
	4770	SERRALHARIA JOSE GABRIEL P. V. COUTO-MONT. E REP., LDA.		1.280,43		
	550	MARTO OLIVEIRA & OLIVEIRA, LDA.		35,00		
	5514	CUDBL - OUTDOOR SOLUTIONS, SA		9.874,34		
	553	MEO - SERVIÇOS DE COMUNICAÇÕES E MULTIMÉDIA S.A.		12.695,24		
	5621	GSO - GESTAO E SEGURANCA DE OBRAS, LDA.		101.142,70		
	5737	CORRELEC - COMERCIAL TECNICA DE ILUMINACAO E ENERGIA LDA		88.303,08		
	668	VINAGUA-EMPRESA DE AGUA E SANEAMENTO DE GUIMARAES E VIZELA		19.414,23		
	6925	R.I.M., S.A.				
		ARTPCANTER		6.249,89		
		A TRANSPORTAR ...	1.901.957,60	18.074.149,66		17.706.102,94

Handwritten signatures and initials on the right side of the page, including a large signature at the bottom right.



ENTIDADE		OUTRAS DÍVIDAS A TERCEIROS		DATA	ANO	PAGINA
MUN.VIZZELA		Período : 2015/01/02 a 2015/12/31		2016/03/28	2015	7
COD. CONTA	TERCEIRO	DESIGNAÇÃO	SALDO INICIAL		SALDO FINAL	
			DEBITO	CREDITO	DEVEDOR	CREADOR
		TRANSPORTE ...	1.901.957,60	18.074.149,66		17.706.102,94
						105.000,00
26.1.4	7858	URBIDIAS- SOCIEDADE IMOBILIARIA, LDA				
	8980	SERRALHARIA MARTISANDRA, LDA.		1.376,37		
	9014	AMBIFLORA - SERVICOS DE SILVICULTURA E EXPLORACAO FLORESTAL, LDA		51.728,00		
	9665	OASIS URBANO - EQUIPAMENTO PARA DECORACAO URBANA, LDA		1.476,00		
26.1.4.02		Fornecedores de Imobilizado c/ Factoring		1.699.339,36		
		Millennium BCP - Factoring		671.185,42		
	15005	SATINHAMENTAL - METALMECANICA LDA		37.439,20		
	15828	BEFEBAL II, LDA		633.746,22		
26.1.4.03		Popular Factoring, S.A		289.265,79		
	11947	SOLTRAFEGO SOLUÇÕES DE TRANSITO ESTACIONAMENTO E COMUNICAÇÕES, SA		10.270,50		
	13932	ECOAMBIENTE - CONSULTORES DE ENGENHARIA, GESTAO E PRESTACAO DE SERVICOS, S.A.		67.539,38		
	5998	TERRAMAC, LDA		211.455,91		
26.1.4.04		Caixa Leasing e Factoring		572.888,70		
	1765	MEDIDATA.NET - SISTEMAS DE INFORMACAO PARA AUTARQUIAS, SA		10.558,52		
	273	CANDIDO JOSE RODRIGUES,SA		276.473,72		
	5998	TERRAMAC, LDA		285.856,46		
26.1.4.05		Banco Santander Totta, S.A		52.336,14		
	5737	CORELEC - COMERCIAL TECNICA DE ILUMINACAO E ENERGIA LDA		52.336,14		
26.1.4.07		BANCO BPI, S.A., SOCIEDADE ABERTA		113.663,31		
	273	CANDIDO JOSE RODRIGUES,SA		113.663,31		
26.1.6		Fornecedores de imobilizado com cedência de créditos		349.803,66		56.220,05
26.1.6.01		Industrias Electromecânicas GH, S.A.		56.220,05		56.220,05
	13314	CORRECTA- CONSTRUÇÕES, LDA		56.220,05		56.220,05
26.1.6.02		CJR - Cândido José Rodrigues, S.A.		154.866,15		
	523	RODRIGUES & CAMACHO, LDA.		154.866,15		
26.1.6.03		Società Agricola Giorgio Tesi Vidal S.S.		130.000,00		
	322	OASIS PLANTAS DE JOSE CARLOS DA SILVA MENDES		130.000,00		
26.1.6.04		SUMA - Dação em pagamento		8.717,46		
	734	AMAVE - ASSOCIACAO DE MUNICIPIOS DO VALE DO AVE		8.717,46		
26.1.7		Fornecedores de Imobilizado - MÉDIO E LONGO PRAZO		34.670,00		
	14318	AGUAS DO NOROESTE S.A. - NÃO UTILIZAR		34.670,00		
26.1.8		Fornecedores de Imobilizado em Recepção e Conferen		119.198,04		21.403,65
	10995	GITAK, LDA				399,75
	11337	CONSTRUCOES TABUADELO, LDA.		54.444,54		
	11947	SOLTRAFEGO SOLUÇÕES DE TRANSITO ESTACIONAMENTO E COMUNICAÇÕES, SA		1.184,18		
	12530	ANTONIO ALBERTO NEVES DE FREITAS UNIPessoal, LDA		294,35		425,00
	12856	CIM DO AVE - COMUNIDADE INTERMUNICIPAL DO AVE		433,99		
	13	XAVIER DE FREITAS - MATERIAIS DE CONSTRUCAO, LDA.				142,70
	1306	NORTE ESCOLAR - EQUIPAMENTOS EDUCATIVOS, LDA.		25.150,49		
	13516	ALBINO RICARDO CARVALHO, UNIPessoal, LDA				164,00
	13779	FERRERA MAININI- UNIPessoal, LDA		5,93		
	15021	EQUIPEX - EQUIPAMENTO E MOBILIARIO ESCOLAR, LDA		14.816,67		
	1511	FABRIGIMMO - FABRICACAO DE MATERIAL DE DESPORTO, LDA.		3.072,54		
	15218	MORAIS MAGALHAES, UNIPessoal, LDA		258,30		467,40
	1777	SOINCA - SOCIEDADE INDUSTRIAL DE CUCUJAES, SA				2.409,62
	1808	LEICA - GEOSYSTEMS-SISTEMAS PARA GEODESIA E TOPOGRAFIA, S.U., LDA		1.507,28		
	2084	BOBINAGENS HELDER MONTEIRO & FILHOS LDA				729,33
	2120	EURODIDACTA - MAT. DIDACTICO DE ARMANDO PEIXOTO SOUSA		332,10		
	3131	FANVICLIWA - INSTALACOES DE CLIMATIZACAO, LDA.				270,60
	366	ELECTROLAMBIRA, LDA.				79,80
	396	NACIONAL OFFICE - EQUIPAMENTOS DE ESCRITORIO		172,20		
	405	RESOPRE - SOC. REV. DE APARELHOS DE PRECISAO, S.A.		3.277,95		
	4252	TOPGIN MATERIAL DESPORTIVO E LAZER LDA		152,83		
		A TRANSPORTAR ...	1.901.957,60	20.317.646,40		17.872.411,19

*[Handwritten signatures and initials in the right margin]*

ENTIDADE		OUTRAS DÍVIDAS A TERCEIROS	DATA	ANO	PAGINA	
MUN.VIZELA	Período : 2015/01/02 a 2015/12/31		2016/03/28	2015	8	
COD. CONTA	TERCEIRO	DESIGNAÇÃO	SALDO INICIAL		SALDO FINAL	
			DEBITO	CREDITO	DEVEDOR	CREADOR
		TRANSPORTE ...	1.901.957,60	20.317.646,40		17.872.411,19
	4431	JOSE MANUEL PINHEIRO COUTO & FILHO, LDA		84,26		
	4770	SERREALMARIA JOSE GABRIEL P. V. COUTO-MONT. E REP., LDA.				485,85
	5621	GSO - GESTÃO E SEGURANCA DE OBRAS, LDA.				1.845,00
	734	AMAVE - ASSOCIACAO DE MUNICIPIOS DO VALE DO AVE		13.984,60		13.984,60
	7361	EXTINVALE - COMERCIO DE EQUIPAMENTOS DE SEGURANCA E CONTRA INCENDIO, LDA		25,83		
26.7		Consultores, assessores e intermediários		376,38		
	11011	DOMINGOS MANUEL SARATVA CALDEIRA BARROSO (ENG.)		376,38		
26.8		Devedores e credores diversos		1.837.448,64		1.080.877,48
26.8.1		Devedores pela cobrança de lot. obras- I.I.- prest		546.153,39		468.131,39
26.8.1.02		Credores das Administrações Públicas		546.153,39		468.131,39
26.8.1.02.06		FAM - FUNDO DE APOIO MUNICIPAL		546.153,39		468.131,39
26.8.1.02.06.1		FAM C/PRAZO		78.022,00		78.022,00
	16830	FAM - FUNDO DE APOIO MUNICIPAL		78.022,00		78.022,00
26.8.1.02.06.2		FAM N/L PRAZO		468.131,39		390.109,39
	16830	FAM - FUNDO DE APOIO MUNICIPAL		468.131,39		390.109,39
26.8.4		Credores de transferências das autarquias locais		568.794,22		22.656,67
26.8.4.1		Administração autárquica		228.279,83		9.705,66
26.8.4.1.01		Associações de municípios		228.279,83		9.705,66
	734	AMAVE - ASSOCIACAO DE MUNICIPIOS DO VALE DO AVE		228.279,83		9.705,66
26.8.4.2		Administrações privadas		340.514,39		12.951,01
26.8.4.2.01		Instituições particulares		340.514,39		12.951,01
	1109	CENTRO SOCIAL E PAROQUIAL DE STA EULALIA		77.400,00		
	11283	ASSOCIACAO VIZELA IMAGINACTIVA				400,00
	1277	FABRICA DA IGREJA PAROQUIAL DE S.JORO DAS CALDAS DE VIZELA		400,00		400,00
	13668	ATREV - ASS.INTEG.REABIL.EDUCACIONAL DE CRIANÇAS E JOVENS DEPICIENTES DE VIZELA		15.000,00		
	13692	ASSOCIAÇÃO CULTURAL E RECREATIVA DE S. SALVADOR DE TAGILDE		200,00		
	14287	FLY VIZELA - ASSOCIAÇÃO PARAMOTOR		350,00		350,00
	14715	POR TI - ASSOCIAÇÃO DE SOLIDARIEDADE SOCIAL		1.250,00		1.250,00
	16182	ASSOCIAÇÃO LIGA DE AMIGOS DAS TERNAS DE VIZELA		157,44		
	1619	ASSOCIAÇÃO DE PAIS E ENCARRREGADOS DE EDUCAÇÃO DE EB 1 E J.INFÂNCIA TORRE-TAGILDE		3.229,94		
	331	ASSOCIAÇÃO DE PAIS, ENC. EDUC. E AMI.ALUNOS DA ESC. DO 1º. C.E.B.CRUZEIRO, S.PATO				4.779,38
	336	ASSOCIAÇÃO DESPORTIVA S. PAIO SPORT CLUBE		400,00		
	345	CALLIDAS CLUBE		1.000,00		
	350	CENTRO CULTURAL E DESPORTIVO DE SANTA EULALIA		67.500,00		
	351	CENTRO CULTURAL E RECREATIVO DE MONTESINHOS		400,00		
	354	CENTRO SOCIAL E PAROQUIAL DE S.MIGUEL		400,00		
	355	CLUBE TURISTICO E DESPORTIVO DE VIZELA		2.000,00		
	359	CORPO NACIONAL DE ESCUTAS		2.000,00		
	370	FABRICA DA IGREJA PAROQUIAL DE INFIAS		400,00		
	373	FUTEBOL CLUBE DE VIZELA		60.000,00		
	377	ASSOCIAÇÃO - DESPORTIVO JORGE ANTUNES		21.500,00		
	379	GRUPO FOLCLORICO DE SANTA EULALIA		2.000,00		
	402	REAL ASSOCIACAO HUMANITARIA DOS BOMBEIROS VOLUNTARIOS DE VIZELA		46.269,32		
	407	SANTA CASA DA MISERICORDIA DE VIZELA		4.000,00		
	410	SOCIEDADE FILARMONICA VIZELENSE		21.000,00		
	415	UNIÃO DESPORTIVA CULTURAL SANTO ADRIÃO		4.500,00		
	4152	ASS.DE PAIS E AMIGOS DA ESCOLA EBI E JARDIM DE INFÂNCIA DO CRUZEIRO, INFIAS				5.371,63
	5200	MOTOCCLUBE DE VIZELA		1.000,00		
	646	FABRICA DA IGREJA PAROQUIAL DA FREGUESIA DE SANTA EULALIA		3.000,00		
	7734	ASS.PAIS ENC.ED.DOS ALUNOS DA EBI/J.I.MARIA DE LURDES SAMPAIO E WELLO,STO ADRIÃO		5.157,69		
	8197	AVICELLA-ASSOCIACAO CULTURAL				400,00
		A TRANSPORTAR ...	1.901.957,60	21.447.065,08		18.379.514,70

PA

✓

✓

OK

OK

OK

ENTIDADE		OUTRAS DÍVIDAS A TERCEIROS		DATA	ANO	PAGINA
MUN. VIZELA				2016/03/28	2015	9
		Período : 2015/01/02 a 2015/12/31				
COD. CONTA	TERCEIRO	DESIGNAÇÃO	SALDO INICIAL		SALDO FINAL	
			DEBITO	CREDITO	DEVEDOR	CREADOR
TRANSPORTE ...			1.901.957,60	21.447.065,08		18.379.514,70
26.8.9		Credores Diversos - Outros		722.501,03		590.089,42
26.8.9.15		Credores de Juros de Mora		191.223,93		108.448,88
	10769	SUMA - SERVICOS URBANOS E MBIO AMBIENTE, SA		3.881,78		13.246,64
	13108	NICOLAU MACEDO, LDA		14.037,00		14.037,00
	13115	EMESINGULAR, LDA		61.512,74		36.788,89
	13314	CORRECTA- CONSTRUÇÕES, LDA		10.835,71		12.835,76
	13786	C.N.M. CENTRO NACIONAL DE MEDICINA NO TRABALHO, S.A.		127,29		
	13956	ELEVOLUTION - ENGENHARIA, S.A.		28.865,38		
	14401	EDP COMERCIAL - COMERCIALIZAÇÃO DE ENERGIA, S.A		61,54		61,54
	16	M. COUTO ALVES, SA		11.512,60		
	3471	ALEXANDRE BARBOSA BORGES, SA		51.979,05		27.407,78
	405	RESOPRE - SOC. REV. DE APARELHOS DE PRECISÃO, S.A.		730,44		
	525	ELIAS MOREIRA MONTEIRO, LDA		6.324,30		3.668,73
	634	MODEL STAND-CONCEPCAO E MONTAGEM DE EXPOSICOES, LDA		1.185,42		298,42
	9014	AMBIFLORA - SERVICOS DE SILVICULTURA E EXPLORACAO FLORESTAL, LDA		170,68		
	9794	EDP UNIVERGAL S.A				104,12
26.8.9.16		Credores de Juros de Mora em recepção e conferência		531.097,10		481.640,54
	10769	SUMA - SERVICOS URBANOS E MBIO AMBIENTE, SA		49.281,07		
	13108	NICOLAU MACEDO, LDA		33.576,37		33.576,37
	13109	CANDIDO JOSE RODRIGUES II RENEWABLES, S.A.		127.059,03		127.059,03
	13115	EMESINGULAR, LDA		3.091,91		3.091,91
	13314	CORRECTA- CONSTRUÇÕES, LDA		8.230,18		7.159,50
	13786	C.N.M. CENTRO NACIONAL DE MEDICINA NO TRABALHO, S.A.				989,00
	13815	DOMINGOS PEDROSA BARRETO, LDA		11.912,78		
	13956	ELEVOLUTION - ENGENHARIA, S.A.		8.274,37		
	14318	AGUAS DO NOROESTE S.A. - NÃO UTILIZAR		8.439,07		8.439,07
	14339	PERFIL ENIGMATICO - ENGENHARIA E CONSTRUCAO LDA.		35.366,01		58.194,03
	14341	ARLINDO CORREIA & FILHOS SA		21.308,05		28.497,70
	14401	EDP COMERCIAL - COMERCIALIZAÇÃO DE ENERGIA, S.A				190,41
	16	M. COUTO ALVES, SA		30.909,43		30.909,43
	273	CANDIDO JOSE RODRIGUES,SA		108.412,24		108.412,24
	3471	ALEXANDRE BARBOSA BORGES, SA		14.828,15		4.125,38
	405	RESOPRE - SOC. REV. DE APARELHOS DE PRECISÃO, S.A.		150,44		211,70
	5998	TERRAMAC, LDA		63.068,60		63.068,60
	634	MODEL STAND-CONCEPCAO E MONTAGEM DE EXPOSICOES, LDA		84,02		592,05
	9014	AMBIFLORA - SERVICOS DE SILVICULTURA E EXPLORACAO FLORESTAL, LDA		7.098,89		7.098,89
	9794	EDP UNIVERSAL S.A				18,74
	9860	M.L.M. MOBILIARIO, LDA		6,49		6,49
26.8.9.9		Outros Credores diversos		180,00		
	6759	ORDEN DOS ENGENHEIROS		180,00		
TOTAL ...			1.901.957,60	22.169.566,11		18.969.604,12

*[Handwritten signature]*

*[Handwritten signature]*

*[Handwritten signature]*

*[Handwritten signature]*

RELATÓRIO DE GESTÃO E EXECUÇÃO DO PAF

Prestação de Contas 2015

*[Handwritten signatures and initials]*

*[Handwritten signature]*



## 13. RELATÓRIO DE GESTÃO 2015

### 13.1 ANÁLISE DA EXECUÇÃO ORÇAMENTAL

#### 13.1.1 PREVISÃO VERSUS EXECUÇÃO

Com o objetivo de avaliar quer a fiabilidade do orçamento apresentado, quer a capacidade financeira da sua execução em função do montante de **receitas arrecadadas brutas**, insere-se um quadro com os valores do orçamento e os valores executados, da receita e da despesa e os respetivos desvios.

No âmbito da análise deste capítulo, as taxas de execução da despesa reportam-se a obrigações efetivamente pagas e não a despesa traduzida no total de obrigações assumidas com terceiros (despesa faturada).

As taxas de execução da receita referem-se a receitas arrecadadas brutas, ou seja, incluem os valores de eventuais reembolsos e restituições.

(Un.:€uros)

ORÇAMENTO DO ANO DE 2015				
	Previsão corrigida	Execução	Desvio	Taxa de Execução
Receitas Correntes	12.918.838,52	13.278.160,89	359.322,37	102,78%
Receitas de Capital	7.601.601,90	6.180.045,54	-1.421.556,36	81,30%
Outras Receltas	8.602,42	14.386,71	5.784,29	167,24%
<b>Total Receita</b>	<b>20.529.042,84</b>	<b>19.472.593,14</b>	<b>-1.056.449,70</b>	<b>94,85%</b>
Despesas Correntes	12.543.741,04	10.083.206,10	-2.460.534,94	80,38%
Despesas de Capital	7.985.301,80	7.004.104,78	-981.197,02	87,71%
<b>Total Despesa</b>	<b>20.529.042,84</b>	<b>17.087.310,88</b>	<b>-3.441.731,96</b>	<b>83,23%</b>

Quadro 1 – Previsão vs Execução

Antes de mais, convém realçar que a execução da despesa e da receita, em 2015, é influenciada pela utilização parcial do restante dos empréstimos do PAEL e do Reequilíbrio Financeiro I (contraído com a Caixa Geral de Depósitos) e Reequilíbrio II (contraído com o Banco Português de Investimento).

Da apreciação do quadro, afere-se que os maiores desvios ocorreram nas receitas de capital e despesas correntes. Na base dos desvios apurados nesses grupos, estiveram diferentes comportamentos de algumas rubricas orçamentais que serão analisadas posteriormente.

No âmbito da execução orçamental, apura-se que, do total do orçamento, para o exercício de 2015, no valor de 20.529.042,84 €, a receita cobrada ascendeu a 19.472.593,14 € e a despesa paga a 17.087.310,88 €.

A execução das receitas correntes em 102,78% resulta de uma execução acima dos 100% em todas as rubricas que constituem as receitas correntes sendo exceção a rubrica de Venda de Bens e Serviços Correntes.

As receitas de capital apresentam uma taxa de execução de 81,30% derivado da utilização do restante dos empréstimos PAEL e de Reequilíbrio financeiro.

Quanto às despesas correntes e de capital a execução é aproximada, sendo o total da execução da despesa 83,23%.

O próximo gráfico é demonstrativo das diferenças apuradas entre a previsão e a execução, por natureza de rubrica orçamental.

### Previsão vs Execução

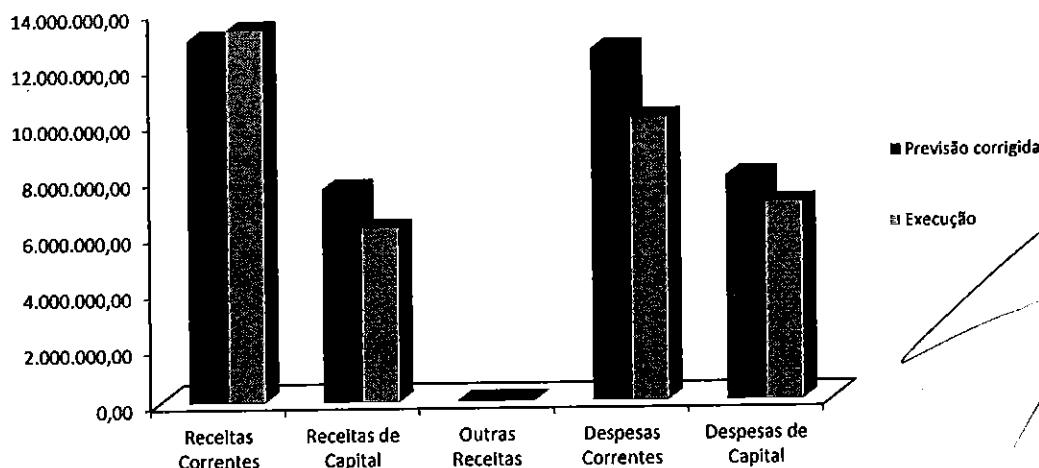


Gráfico 1 – Previsão vs Execução

## 13.1.2 RELAÇÃO ENTRE A RECEITA E DESPESA

### 13.1.2.1 EVOLUÇÃO DOS FLUXOS MONETÁRIOS

Com o objetivo de avaliar uma das possíveis fontes de financiamento do exercício, desenvolve-se a análise em termos de evolução das dotações orçamentais que, durante o último triénio, tiveram reflexo no saldo final da conta de gerência. Interessa relacionar a evolução das despesas e receitas efetivas e confrontá-las com o desenvolvimento, quer do saldo corrente do exercício (receita corrente – despesa corrente), quer do de capital (receita de capital – despesa de capital), aferindo em que medida contribuem para financiar a gerência do exercício seguinte.

(Un.:€uros)

	EVOLUÇÃO DOS FLUXOS MONETÁRIOS								
	2013			2014			2015		
	Receita Cobrada	Despesa Executada	Diferença	Receita Cobrada	Despesa Executada	Diferença	Receita Cobrada	Despesa Executada	Diferença
Saldo da gerência anterior	438.445,25		438.445,25	278.515,16		278.515,16	1.783.912,22		1.783.912,22
Corrente	9.983.147,96	8.295.755,04	1.687.392,92	10.666.284,81	10.363.187,99	303.096,82	13.278.160,89	10.083.206,10	3.194.954,79
Capital	3.216.712,16	5.132.079,86	1.915.367,70	14.179.406,41	12.984.777,94	1.194.628,47	6.180.045,54	7.004.104,78	-824.059,24
Outras	68.044,69		68.044,69	7.671,77		7.671,77	14.386,71		14.386,71
<b>TOTAL</b>	<b>13.706.350,06</b>	<b>13.427.834,90</b>	<b>278.515,16</b>	<b>25.131.878,15</b>	<b>23.347.965,93</b>	<b>1.783.912,22</b>	<b>21.256.505,36</b>	<b>17.087.310,88</b>	<b>4.169.194,48</b>

Quadro 2 – Evolução dos Fluxos Monetários

Conclui-se que, durante o triénio em análise, apuram-se sempre saldos correntes positivos, em consequência das receitas correntes cobradas serem sempre superiores às despesas correntes pagas, daí resultando a designada poupança corrente.

### 13.1.2.2 POUPANÇA CORRENTE

O POCAL consagra o princípio do equilíbrio orçamental, ao estabelecer que o Orçamento deve prever os recursos necessários para cobrir todas as despesas, e as receitas correntes devem ser pelo menos iguais às despesas correntes. Tais condições funcionam como forma de contenção do deficit orçamental e, simultaneamente, de formação de poupança corrente, tendo em vista a sua aplicação na despesa de investimento.

(Un.:€uros)

	EVOLUÇÃO DA POUPANÇA CORRENTE							
	2013		% da Rec. Executada	2014		% da Rec. Executada	2015	
Receita corrente executada	9.983.147,96			10.666.284,81			13.278.160,89	
Despesa corrente executada	8.295.755,04			10.363.187,99			10.083.206,10	
<b>Poupança Corrente</b>	<b>1.687.392,92</b>	<b>16,90%</b>		<b>303.096,82</b>	<b>2,84%</b>		<b>3.194.954,79</b>	<b>24,06%</b>

Quadro 3 – Evolução da Poupança Corrente

Pela análise do quadro, percebe-se que o Município tem respeitado o princípio do equilíbrio, pois as despesas correntes não têm absorvido a totalidade das receitas correntes cobradas, o que se traduz em poupança corrente. Em

2015 a poupança corrente situa-se em 3.194.954,79 €, o que equivale a, sensivelmente, 24,06% da receita corrente executada que foi canalizada para pagamento de despesas de capital.

### Evolução da poupança corrente

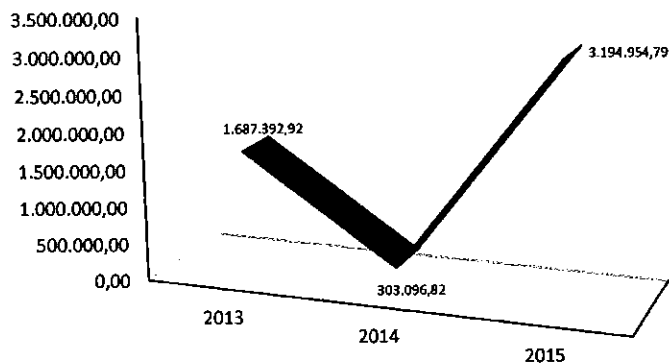


Gráfico 2 – Evolução da Poupança Corrente

### 13.1.3 EXECUÇÃO DO ORÇAMENTO DA RECEITA

#### 13.1.3.1 ANÁLISE GLOBAL DA RECEITA

No quadro e gráfico infra reproduzidos, apresentam-se os valores constantes da previsão e da execução da receita.

(Un.:€uros)

	ESTRUTURA GERAL DA RECEITA												Desvio face ao previsto 2015
	2013				2014				2015				
	Previsão	Execução	Peso	Tx. execução	Previsão	Execução	Peso	Tx. execução	Previsão	Execução	Peso	Tx. execução	
Receltas Correntes	17.138.077,00	9.983.147,96	75,24%	58,25%	17.546.358,70	10.666.284,81	42,92%	60,79%	12.918.838,52	13.278.160,89	68,19%	102,78%	359.322,37
Receltas de Capital	20.003.028,27	3.216.712,16	24,24%	16,08%	17.824.488,83	14.179.406,41	57,05%	79,55%	7.601.601,90	6.180.045,54	31,74%	81,30%	-1.421.556,36
Outras Receltas	15.000,00	68.044,69	0,51%	453,63%	70.000,00	7.671,77	0,03%	10,96%	8.602,42	14.386,71	0,07%	167,24%	5.784,29
<b>TOTAL</b>	<b>37.156.105,27</b>	<b>13.267.904,81</b>	<b>100,00%</b>	<b>35,71%</b>	<b>35.440.847,53</b>	<b>24.853.362,99</b>	<b>100,00%</b>	<b>70,13%</b>	<b>20.529.042,84</b>	<b>19.472.593,14</b>	<b>100,00%</b>	<b>94,85%</b>	<b>-1.056.449,70</b>

Quadro 4 – Estrutura Geral da Receita



### Estrutura Geral da Receita

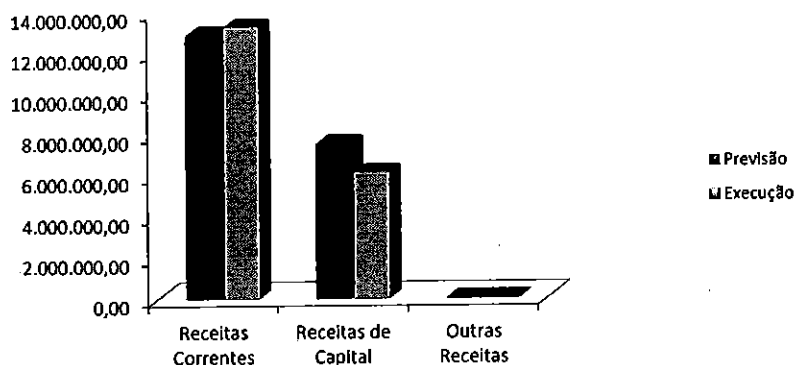


Gráfico 3 – Estrutura Geral da Receita 2015

Como se demonstra, durante o ano de 2015, a arrecadação das **receitas correntes** totalizou 13.278.160,89 €, que corresponde a uma taxa de execução de 102,78% face à previsão orçamental. Comparativamente ao ano anterior, o montante arrecadado foi superior em 2.611.876,08 €, que se deveu essencialmente ao aumento de cobrança de Impostos Diretos, Venda de Bens e Serviços Correntes e Rendimentos de Propriedade.

As receitas de capital detêm um peso de 31,74% sobre o total da execução.

Apresenta-se, de seguida, uma análise mais detalhada das Receitas Municipais, nos subgrupos:

- Receitas Próprias
- Transferências

#### RECEITAS PRÓPRIAS

(em Euros)

RECEITAS PRÓPRIAS									
	2013			2014			2015		
	Valor Cobrado	Variação face a 2012	Valor Cobrado	Variação face a 2013	Valor Cobrado	Variação face a 2014	% Receitas Próprias	% Receitas Correntes	% Receitas Totais
<b>CORRENTES</b>									
Impostos Directos	2.891.779,56	14,27%	3.784.947,63	30,69%	4.499.403,32	18,88%	65,75%	33,89%	23,11%
Impostos Indirectos	250.479,60	0,69%	222.340,02	-11,23%	291.920,49	31,29%	4,27%	2,20%	1,50%
Taxas, Multas e Outras Penalidades	210.446,68	57,42%	258.375,81	22,77%	258.541,32	0,09%	3,78%	1,95%	1,33%
Rendimentos de Propriedade	536,72	-99,77%	1.230,83	129,32%	385.382,18	31210,76%	5,63%	2,90%	1,98%
Venda de Bens e Prestação de Serviços	748.394,18	-2,93%	725.777,46	-3,02%	1.333.443,12	91,99%	20,36%	10,49%	7,16%
Outras Receitas Correntes	4.677,89	-2,90%	9.970,94	113,15%	2.646,97	-73,45%	0,04%	0,02%	0,01%
<b>TOTAL</b>	<b>4.106.314,63</b>	<b>4,74%</b>	<b>5.002.642,69</b>	<b>21,83%</b>	<b>6.881.342,40</b>	<b>36,55%</b>	<b>99,82%</b>	<b>51,45%</b>	<b>35,08%</b>
<b>CAPITAL</b>									
Venda de Bens de Investimento	207,01	#DIV/0!	0,00	-100,00%	12.300,00	12300,00%	0,18%	0,09%	0,09%
Outras Receitas de Capital	0,00	116957%	0,00	0,00%	0,00	0,00%	0,00%	0,00%	0,00%
<b>TOTAL</b>	<b>207,01</b>	<b>-99,82%</b>	<b>0,00</b>	<b>-100,00%</b>	<b>12.300,00</b>	<b>12300,00%</b>	<b>0,18%</b>	<b>0,09%</b>	<b>0,09%</b>
<b>Total de Receitas Próprias</b>	<b>4.106.521,64</b>	<b>1,71%</b>	<b>5.002.642,69</b>	<b>21,82%</b>	<b>6.883.642,40</b>	<b>36,80%</b>	<b>100,00%</b>	<b>51,54%</b>	<b>35,14%</b>
<b>Total de Receitas Correntes</b>	<b>9.983.147,96</b>	<b>9,63%</b>	<b>10.666.284,81</b>	<b>6,84%</b>	<b>13.278.160,89</b>	<b>24,49%</b>	-	<b>100,00%</b>	<b>68,19%</b>
<b>Total de Receitas</b>	<b>13.267.904,61</b>	<b>9,85%</b>	<b>24.853.362,99</b>	<b>87,32%</b>	<b>19.472.593,14</b>	<b>-21,65%</b>	-	-	<b>100,00%</b>

Quadro 5 – Receitas Próprias

### Receitas Próprias

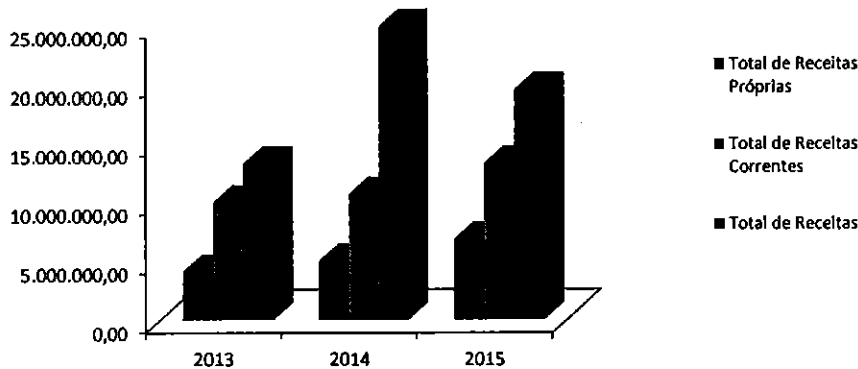


Gráfico 4 – Receitas Próprias

Relativamente ao ano de 2014, as Receitas Próprias sofreram uma variação positiva de 1.840.999,71 €, que corresponde a um aumento de 36,80%, sendo o aumento do valor cobrado das rubricas de impostos directos, rendimentos de propriedade e venda de bens e prestação de serviços as principais responsáveis por tal variação.

Os Impostos Directos são também os que têm maior peso no total das Receitas Próprias, representando 65,75% destas, seguindo-se a Venda de Bens e Prestação de Serviços.

O gráfico seguinte demonstra o peso de cada uma das componentes na estrutura das Receitas Próprias.

*[Handwritten signatures and marks on the right margin]*

### Estrutura das Receitas Próprias

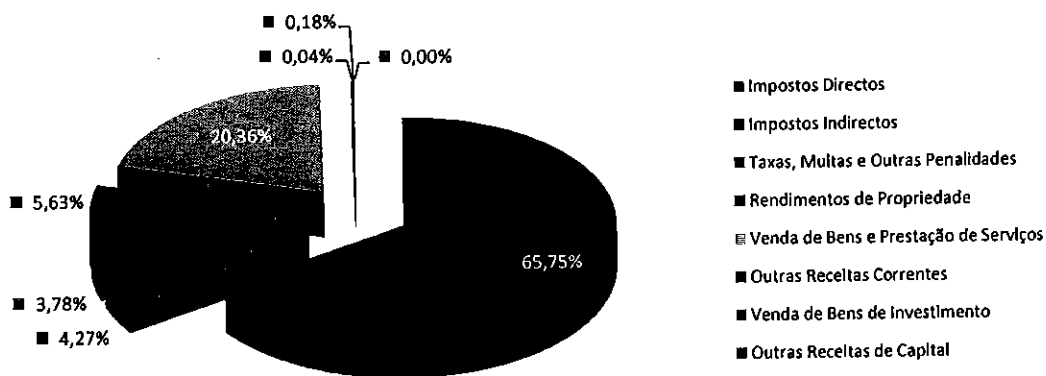


Gráfico 5 – Estrutura das Receitas Próprias

Devido à importância das Receitas Próprias, justifica-se uma apreciação mais detalhada de algumas das suas componentes como:

- Impostos Diretos
- Impostos Indiretos
- Venda de Bens e Prestação de Serviços

*[Handwritten mark resembling a stylized '3' or signature]*

## Impostos Diretos

(Un.:€uros)

EVOLUÇÃO DOS IMPOSTOS DIRECTOS						
	2013		2014		2015	
	Valor	Variação face a 2012	Valor	Variação face a 2013	Valor	Variação face a 2014
<b>Impostos Directos</b>						
Imposto Municipal s/ Imóveis	1.982.055,58	24,42%	2.678.708,07	35,15%	2.880.939,22	7,55%
Imposto Único de Circulação / Imposto Municipal s/ Veículos	471.023,65	30,64%	450.451,97	-4,37%	440.185,19	-2,28%
Imposto Municipal s/as Transmissões Onerosas de Imóveis	239.992,83	-43,92%	385.891,34	60,79%	839.986,27	117,67%
Derrama	198.285,16	32,94%	269.896,25	36,12%	338.292,64	25,34%
<b>Impostos Abolidos</b>						
Contribuição Autárquica	0,00	-100,00%	0,00	0,00%	0,00	0,00%
Imposto Municipal de Sisa	422,34	422,34%	0,00	-100,00%	0,00	0,00%
<b>TOTAL</b>	<b>2.891.779,56</b>	<b>14,27%</b>	<b>3.784.947,63</b>	<b>30,89%</b>	<b>4.499.403,32</b>	<b>18,88%</b>

Quadro 6 – Impostos Diretos

Da análise do quadro, destaca-se o IMI como sendo o imposto com maior relevância na totalidade dos Impostos Diretos e o IMT como o imposto com a maior variação em termos absolutos.

Pela negativa, distingue-se a cobrança do Imposto Único de Circulação, não sendo contudo uma diminuição acentuada.

## Impostos Indiretos

(Un.:€uros)

EVOLUÇÃO DOS IMPOSTOS INDIRECTOS						
	2013		2014		2015	
	Valor	%Variação	Valor	%Variação	Valor	%Variação
Mercados e Feiras	133.531,67	-0,05%	130.860,80	-2,00%	128.682,32	-1,66%
Loteamento e Obras	59.929,73	213,14%	43.123,66	-28,04%	81.763,62	89,60%
Ocupação da Via Pública	3.629,46	-91,96%	3.409,11	-6,07%	53.249,77	1461,98%
Publicidade	35.127,04	-13,17%	14.824,61	-57,80%	10.060,10	-32,14%
Outros	18.261,70	75,74%	30.121,84	64,95%	18.164,68	-39,70%
<b>TOTAL</b>	<b>250.479,60</b>	<b>0,69%</b>	<b>222.340,02</b>	<b>-11,23%</b>	<b>291.920,49</b>	<b>31,29%</b>

Quadro 7 – Impostos Indiretos

Na totalidade, a cobrança de Impostos Indiretos aumentou 31,29% em relação a 2014, tendo a rubrica de Outros a variação negativa mais significativa.

A variação positiva mais significativa é na rubrica de Ocupação da Via Pública e Loteamento e Obras.

### Venda de Bens e Serviços Correntes

(Un.: Euros)

EVOLUÇÃO DA VENDA DE BENS E SERVIÇOS CORRENTES						
	2013		2014		2015	
	Valor	%Variação	Valor	%Variação	Valor	%Variação
<b>Venda de Bens</b>	<b>1.069,52</b>	<b>-56,73%</b>	<b>1.093,60</b>	<b>2,25%</b>	<b>2.740,24</b>	<b>150,57%</b>
<b>Serviços</b>	<b>353.603,16</b>	<b>-7,42%</b>	<b>313.282,97</b>	<b>-11,40%</b>	<b>1.083.002,42</b>	<b>245,69%</b>
Aluguer de espaços e equipamentos	0,00	-100,00%	0,00	#DIV/0!	0,00	#DIV/0!
Vistorias e Ensaios	0,00	0,00%	0,00	0,00%	0,00	0,00%
Serviços sociais, recreativos, culturais e de desporto	6.531,00	100,00%	4.264,50	100,00%	2.162,13	100,00%
Serviços específicos das Autarquias	347.070,97	-7,26%	309.017,78	-10,96%	1.080.592,58	249,69%
Outras	1,19	72,46%	0,69	-42,02%	247,71	35800,00%
<b>Rendas</b>	<b>393.721,50</b>	<b>1,84%</b>	<b>411.400,89</b>	<b>4,49%</b>	<b>307.705,46</b>	<b>-25,21%</b>
Habitacões	10.738,00	-8,71%	10.698,00	-0,37%	12.310,44	15,07%
Edifícios	0,00	0,00%	17.008,02	#DIV/0!	8.337,76	-50,98%
Outras	382.983,50	2,17%	383.694,87	0,19%	287.057,26	-25,19%
<b>TOTAL</b>	<b>748.394,18</b>	<b>-2,93%</b>	<b>725.777,46</b>	<b>-3,02%</b>	<b>1.398.448,12</b>	<b>91,99%</b>

Quadro 8 – Venda de Bens e Serviços

A variação positiva de 91,99% na rubrica de Venda de Bens e Serviços deve-se ao aumento da arrecadação de receitas de resíduos sólidos, não recebidas em 2014 e também no aumento da receita referente a parques de estacionamento.

### TRANSFERÊNCIAS

As transferências, correntes ou de capital, destinam-se a financiar a prestação de serviços públicos à comunidade e realizar investimentos a favor dessa mesma comunidade.

O quadro que se segue reflete a natureza e montante das transferências recebidas no último triénio.

(Un.: Euros)

TRANSFERÊNCIAS						
	2013		2014		2015	
	Valor	% Variação	Valor	% Variação	Valor	% Variação
<b>Transferências Correntes</b>	<b>5.876.833,33</b>	<b>13,33%</b>	<b>5.663.642,12</b>	<b>-3,63%</b>	<b>6.446.818,49</b>	<b>13,88%</b>
Sociedades e quase-sociedades não financeiras	4.500,00	-74,81%	0,00	-100,00%	0,00	0,00%
Sociedades financeiras	0,00	0,00%	0,00	0,00%	0,00	0,00%
Estado	5.743.389,51	15,43%	5.511.997,87	-4,03%	6.293.075,40	14,17%
Fundo Equilíbrio Financeiro	3.144.246,00	33,33%	3.141.388,00	-0,09%	3.769.101,00	19,98%
Fundo Social Municipal	425.866,00	0,00%	425.866,00	0,00%	485.618,00	14,03%
Participação no IRS	277.008,00	0,00%	327.485,00	18,22%	441.501,00	34,82%
Outros	1.896.269,51	-0,95%	1.617.258,87	-14,71%	1.596.855,40	-1,26%
Comparticipação em Projectos comunitários	27.684,05	-71,23%	65.414,89	136,29%	42.654,42	-34,79%
Serviços e Fundos Autónomos	78.872,74	9,02%	62.110,70	-21,25%	86.556,61	39,36%
Administração Local	0,00		0,00		0,00	0,00%
Instituições sem Fins Lucrativos	0,00	-100,00%	0,00	#DIV/0!	0,00	0,00%
Famílias	22.387,03	3,05%	24.118,66	7,73%	24.532,06	1,71%
<b>Transferências de Capital</b>	<b>3.214.555,15</b>	<b>12,90%</b>	<b>5.608.150,98</b>	<b>74,46%</b>	<b>811.917,06</b>	<b>-85,52%</b>
Sociedades e quase-sociedades não financeiras	0,00	0,00%	0,00	0,00%	0,00	0,00%
Estado	887.187,00	-43,57%	1.009.171,87	13,75%	588.993,34	-41,64%
Fundo Equilíbrio Financeiro	786.062,00	-50,00%	252.184,00	-67,92%	515.647,00	104,47%
Cooperação Técnica e Financeira	101.125,00	101125,00%	756.987,87	648,57%	73.346,34	-90,31%
Outros	0,00	0,00%	0,00	100,00%	0,00	100,00%
Comparticipação em Projectos comunitários	2.327.368,15	82,53%	4.598.979,11	97,60%	222.923,72	-95,19%
Serviços e Fundos Autónomos	0,00	0,00%	0,00	0,00%	0,00	0,00%
Administração Local	0,00	0,00%	0,00	0,00%	0,00	0,00%
<b>TOTAL</b>	<b>9.091.388,48</b>	<b>13,18%</b>	<b>11.271.793,10</b>	<b>23,98%</b>	<b>7.258.735,55</b>	<b>-35,60%</b>

Quadro 9 – Transferências

Através da análise do quadro anterior, facilmente concluímos que este item de receita apresenta uma diminuição de 35,60% do total de transferências arrecadadas em relação a 2014.

O valor arrecadado de comparticipação de projetos comunitários de receita de capital diminuiu drasticamente uma vez que 2015 foi o ano de encerramento do QREN – Quadro de Referência Estratégico Nacional, e a maioria dos projetos em curso terminaram em 31/12/2014 fazendo com que em 2015 fossem apenas recebidos os valores residuais.

#### INDICADORES DE AUTONOMIA ORÇAMENTAL

O quadro e gráfico seguinte são elucidativos da evolução das receitas próprias e alheias ao longo do último triénio.

(Un.: Euros)

	2013			2014			2015		
	Valor	% do total	Varição	Valor	% do total	Varição	Valor	% do total	Varição
Receitas Próprias	4.106.521,64	31,11%	1,71%	5.002.642,69	20,14%	21,82%	6.843.642,40	35,18%	36,80%
Receitas Alheias	9.091.388,48	68,89%	13,18%	19.836.898,53	79,86%	118,19%	12.611.714,03	64,82%	-36,42%
Transferências	9.091.388,48	68,89%	13,18%	11.271.793,10	45,38%	23,98%	7.258.735,55	37,31%	-35,60%
Empréstimos	0,00	0,00%	0,00%	8.565.105,43	34,48%	8565105,00%	5.352.978,48	27,51%	-37,50%
<b>TOTAL</b>	<b>13.197.910,12</b>	<b>100,00%</b>	<b>9,34%</b>	<b>24.889.541,22</b>	<b>100,00%</b>	<b>88,21%</b>	<b>19.455.356,43</b>	<b>100,00%</b>	<b>-21,68%</b>

Quadro 10 – Evolução das Receitas Próprias e Alheias

### Evolução das Receitas Próprias e Alheias

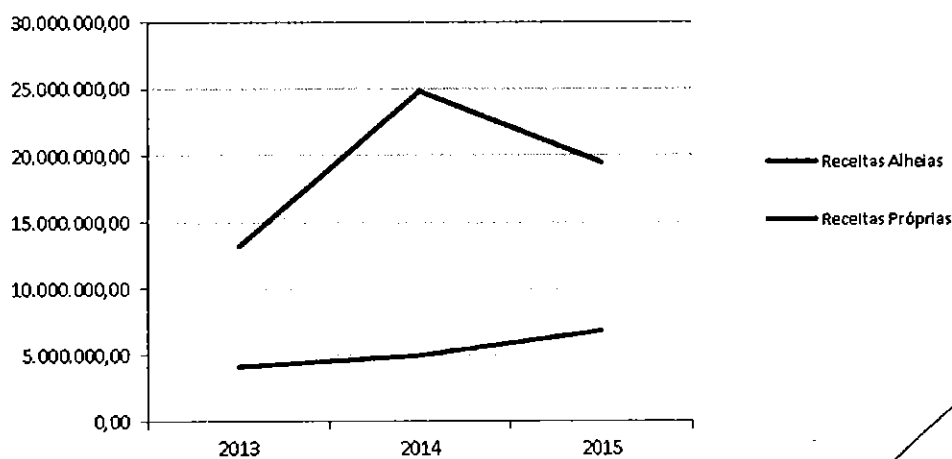


Gráfico 6 – Evolução das Receitas próprias e alheias

Da análise do quadro, verificámos que as Receitas Alheias são as que detêm um maior peso no total das receitas, devido à utilização do restante dos empréstimos PAEL e Reequilíbrio I e II. As Receitas Próprias aumentaram ligeiramente em relação ao ano anterior, na ordem dos 36,80%.

RÁCIOS DE AUTONOMIA			
	2013	2014	2015
Impostos Directos e Indirectos / Total das Receitas	23,68%	16,12%	22,51%
Total das Receitas Próprias / Total das Receitas	30,95%	20,13%	24,99%
Passivos Financeiros / Total das Receitas	0,00%	34,46%	39,49%
Transferências / Total de Receitas	68,52%	45,35%	27,47%

Quadro 11 – Rácios

As transferências representam 27,47% e os passivos financeiros 39,49% das receitas arrecadadas, demonstrando a elevada dependência do município de receitas alheias, uma vez que o peso das receitas próprias e o peso dos impostos diretos e indiretos é bastante inferior ao peso das transferências e passivos financeiros.



### 13.1.4 EXECUÇÃO DO ORÇAMENTO DA DESPESA

#### 13.1.4.1 ANÁLISE GLOBAL DA DESPESA

No âmbito deste capítulo, procede-se à análise da execução orçamental da despesa em termos de pagamento. Neste contexto, insere-se um quadro representativo da despesa, paga e prevista durante o ano 2015.

(Un.: Euros)

	2013				2014				2015				Desvio face ao previsto em 2015
	Previsão	Paga	%	Tx. Exec.	Previsão	Paga	%	Tx. Exec.	Previsão	Paga	%	Tx. Exec.	
Despesas Correntes	16.734.836,42	8.295.766,04	51,78%	52,72%	15.144.419,51	10.369.197,99	44,39%	64,19%	12.543.741,04	10.083.206,10	59,01%	80,38%	2.460.534,94
Despesas de Capital	2.142.126,85	5.132.079,86	38,22%	23,96%	19.296.428,02	12.984.777,94	55,61%	67,29%	7.965.301,60	7.004.104,78	40,99%	87,71%	981.87,02
<b>TOTAL</b>	<b>17.156.105,27</b>	<b>13.427.834,90</b>	<b>100,00%</b>	<b>36,14%</b>	<b>35.440.847,93</b>	<b>23.347.885,93</b>	<b>100,00%</b>	<b>65,80%</b>	<b>20.529.042,64</b>	<b>17.087.310,88</b>	<b>100,00%</b>	<b>83,23%</b>	<b>3.441.731,96</b>

Quadro 12 – Estrutura da Despesa Paga

A despesa paga em 2015 totalizou 17.087.310,88 €, representando 83,23% de execução. Avaliando a estrutura da despesa paga, constata-se que as despesas correntes apresentam uma execução ligeiramente menor em relação às despesas de capital que representam 59,01% do total da despesa paga.

### Estrutura geral da despesa

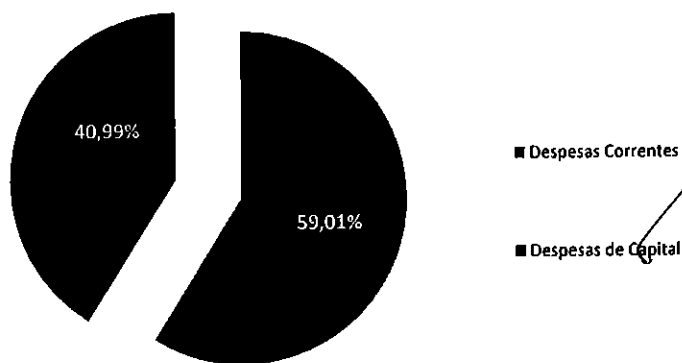


Gráfico 7 – Despesa Paga em 2015

(Un.:Euros)

	2013			2014			2015		
	Previsão	Comprometido	Tx. Exec. Compr.	Previsão	Comprometido	Tx. Exec. Compr.	Previsão	Comprometido	Tx. Exec. Compr.
Despesas Correntes	15.734.838,42	13.548.210,94	86,10%	16.144.419,51	13.781.787,16	85,37%	12.543.741,04	11.850.496,43	94,47%
Despesas de Capital	2.142.126,85	20.121.432,21	93,93%	19.286.428,02	18.059.319,67	93,59%	7.985.301,80	7.756.916,03	97,14%
<b>TOTAL</b>	<b>37.156.105,27</b>	<b>33.669.643,15</b>	<b>90,62%</b>	<b>35.440.847,53</b>	<b>31.841.106,83</b>	<b>89,84%</b>	<b>20.529.042,84</b>	<b>19.607.412,46</b>	<b>95,51%</b>

Quadro 13 – Estrutura da Despesa Comprometida

### Estrutura Geral da Despesa

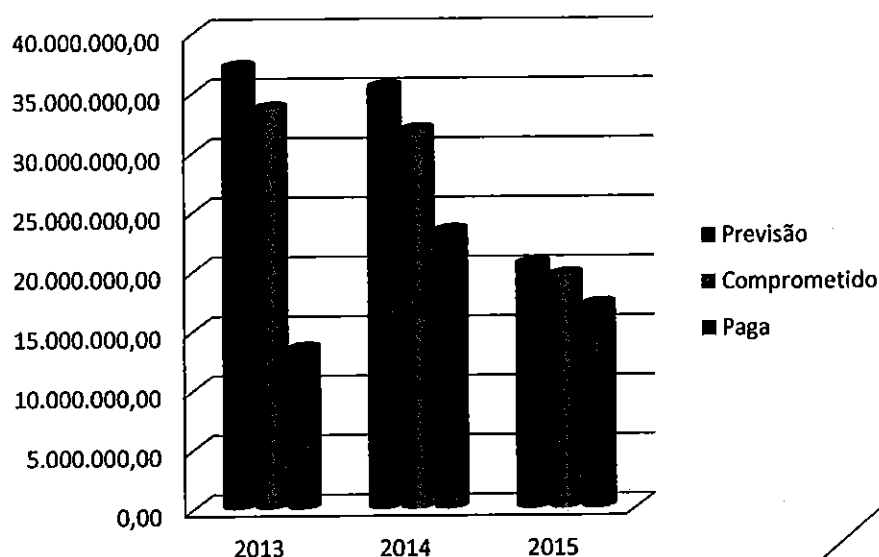


Gráfico 8 – Estrutura geral da despesa

Como facilmente se denota, embora a execução (pago) seja de 83,23%, já o comprometido revela uma execução de 95,51% da previsão do orçamento.

Dentro da despesa, justifica-se uma análise mais detalhada de alguns dos seus subgrupos, dada a relevância que ocupam na estrutura geral da despesa, como sejam:

- Despesas de funcionamento
- Transferências correntes e subsídios
- Investimento global

## DESPESAS DE FUNCIONAMENTO

As despesas de funcionamento traduzem o montante de encargos fixos e obrigatórios agrupando despesas com pessoal, as despesas com a aquisição de bens e serviços e as outras despesas correntes.

O quadro seguinte retrata a evolução e a estrutura geral das despesas de funcionamento desta autarquia.

(Un.:€uros)

	2013			2014			2015					
	Paga	% Desp. Func.	% Des. Corr.	% Total Desp.	Paga	% Desp. Func.	% Des. Corr.	% Total Desp.	Paga	% Desp. Func.	% Des. Corr.	% Total Desp.
Despesas com Pessoal	4.859.574,9	62,32%	55,64%	34,38%	4.456.544,5	60,68%	42,60%	18,91%	4.390.029,71	54,35%	42,83%	25,28%
Aquisição de Bens e Serviços	2.608.987,21	35,22%	31,45%	19,43%	2.781.924,53	38,17%	26,84%	11,92%	3.471.042,64	43,84%	34,42%	20,37%
Outras Despesas Correntes	819.728,5	2,46%	2,19%	1,36%	80.797,22	1,25%	0,88%	0,39%	28.738,1	1,62%	1,27%	0,75%
<b>Total Desp. Funcionamento</b>	<b>7.406.917,35</b>	<b>100,00%</b>	<b>89,29%</b>	<b>55,16%</b>	<b>7.287.876,20</b>	<b>100,00%</b>	<b>70,32%</b>	<b>31,2%</b>	<b>7.918.246,16</b>	<b>100,00%</b>	<b>78,53%</b>	<b>46,34%</b>
<b>Total Desp. Correntes</b>	<b>8.295.755,04</b>		<b>100,00%</b>	<b>61,78%</b>	<b>10.363.187,99</b>		<b>100,00%</b>	<b>44,39%</b>	<b>10.083.206,10</b>		<b>100,00%</b>	<b>59,01%</b>
<b>Total Geral de Despesas</b>	<b>13.427.834,99</b>			<b>100,00%</b>	<b>23.347.965,93</b>			<b>100,00%</b>	<b>17.087.310,88</b>			<b>100,00%</b>

Quadro 14 – Evolução e Estrutura das Despesas de Funcionamento

No ano de 2015, as despesas de funcionamento pagas totalizaram 7.918.246,16€ que representam 46,34% do total das despesas. Denota-se um aumento das mesmas, relativamente ao ano de 2014, explicado, essencialmente, pelo aumento na aquisição de bens e serviços.

Da totalidade das despesas de funcionamento, as despesas com pessoal são as que detêm um maior peso, seguindo-se a Aquisição de Bens e Serviços.

O gráfico seguinte demonstra o peso de cada item nas despesas de funcionamento.

## Despesas de Funcionamento

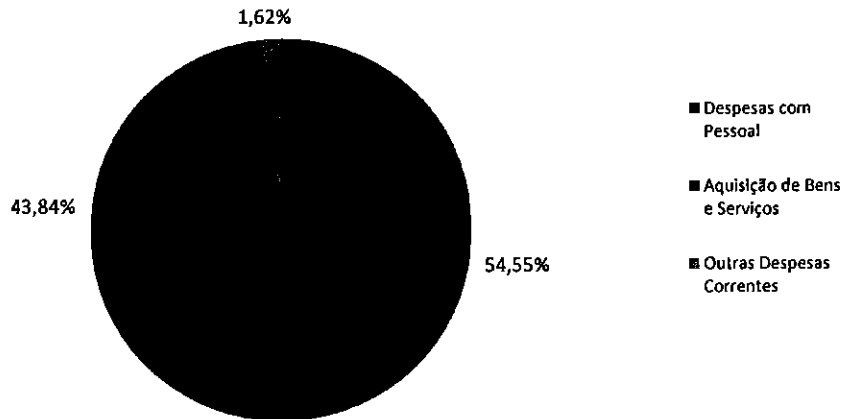


Gráfico 9 – Estrutura das Despesas de Funcionamento

### **DESPESAS COM PESSOAL**

Tal como demonstrado anteriormente, as despesas com pessoal representam a maior fatia das despesas de funcionamento, representando 54,55% destas.

O quadro seguinte detalha a estrutura das despesas com pessoal.

## DESPESAS COM PESSOAL

	2013		2014		2015						Variação face a 2014	
	Paga	% Total das Desp. Pessoal	Paga	% Total das Desp. Pessoal	Paga	% Total das Desp. Pessoal	% Desp. Func.	% Desp. Corr.	% Desp. Total	Valor 2015-2014	%	
<b>Remunerações Certas e Permanentes</b>												
Titulares dos órgãos de soberania e memb. dos órgão autárquicos	92.871,96	2,01%	93.935,63	2,13%	102.493,88	2,55%	1,38%	1,08%	0,65%	16.313,75	17,37%	
Pessoal dos Quadros - Regime da Função Pública/ RCIT	2.231.979,81	48,35%	2.203.016,9	49,80%	2.168.851,28	49,01%	26,73%	20,99%	12,39%	-86.280,41	-3,92%	
Pessoal contratado a termo	170.893,94	3,70%	1.203,49	0,23%	0,00	0,00%	0,00%	0,00%	0,00%	-19.203,49	-10,100%	
Pessoal em regime de tarefa ou avença	160.043,93	3,47%	395.560,23	4,43%	203.034,81	4,70%	2,56%	2,01%	1,19%	7.474,58	3,11%	
Pessoal aguardando aposentação	1728,96	0,04%	1.555,85	0,34%	1.843,00	0,31%	0,17%	0,13%	0,08%	-371,55	-2,71%	
Pessoal em qualquer outra situação	148.926,1	3,23%	128.236,51	2,90%	10.966,53	3,03%	1,65%	1,30%	0,77%	2.730,02	2,19%	
Representação	24.692,38	0,53%	23.917,04	0,54%	24.074,04	0,56%	0,30%	0,24%	0,14%	-157,00	0,66%	
Subsídio de Retenção	344.640,18	6,82%	285.383,98	6,46%	272.281,45	6,30%	3,44%	2,70%	1,59%	-13.102,53	-4,59%	
Subsídio de Férias e de Natal	460.919,78	9,99%	431.060,83	9,76%	417.298,28	9,66%	5,27%	4,14%	2,44%	-13.762,55	-3,19%	
Remunerações por doença e maternidade	54.574,93	1,18%	49.081,24	1,12%	69.456,18	1,61%	0,88%	0,69%	0,41%	20.074,92	40,65%	
<b>Subtotal</b>	<b>3.661.258,48</b>	<b>79,32%</b>	<b>3.434.388,49</b>	<b>77,79%</b>	<b>3.357.396,23</b>	<b>77,73%</b>	<b>42,40%</b>	<b>33,30%</b>	<b>19,65%</b>	<b>-76.970,26</b>	<b>-2,24%</b>	
<b>Abonos Variáveis e Eventuais</b>												
Horas Extraordinárias	5.052,46	0,11%	6.171,83	0,14%	6.340,27	0,15%	0,08%	0,06%	0,04%	168,44	2,73%	
Ajudas de Custo	2.019,87	0,04%	825,15	0,02%	1.880,28	0,04%	0,02%	0,02%	0,01%	1.055,13	127,87%	
Abono para faltas	2.171,58	0,05%	2.089,91	0,05%	2.201,49	0,05%	0,03%	0,02%	0,01%	111,58	5,34%	
Subsídio de Trabalho de nocturno	7.216,99	0,16%	5.405,73	0,12%	5.357,73	0,12%	0,07%	0,05%	0,03%	-48,00	-0,66%	
Indemnizações por cessação de funções	15.586,11	0,34%	2.636,33	0,06%	33.504,27	0,78%	0,42%	0,33%	0,20%	30.867,94	1179,87%	
Outros Suplementos e prémios	23.425,05	0,51%	17.891,24	0,41%	13.627,86	0,32%	0,17%	0,14%	0,08%	-4.263,38	-23,83%	
Outros abonos em numerário ou espécie	0,00	0,00%	0,00	0,00%	0,00	0,00%	0,00%	0,00%	0,00%	0,00	#DIV/0!	
<b>Subtotal</b>	<b>55.472,08</b>	<b>1,20%</b>	<b>35.020,18</b>	<b>0,79%</b>	<b>62.911,90</b>	<b>1,48%</b>	<b>0,79%</b>	<b>0,62%</b>	<b>0,37%</b>	<b>27.891,71</b>	<b>79,64%</b>	
<b>Segurança Social</b>												
Encargos com a saúde	142.617,35	3,09%	122.825,59	2,78%	138.587,81	3,21%	1,75%	1,37%	0,81%	15.742,22	12,82%	
Subsídio familiar a crianças e jovens	23.169,75	0,50%	26.848,81	0,61%	21.651,26	0,50%	0,27%	0,21%	0,13%	-5.197,55	-19,36%	
Outras prestações familiares	15.862,47	0,34%	17.166,47	0,39%	18.197,20	0,42%	0,23%	0,18%	0,11%	1.040,73	6,07%	
Contribuições para a Segurança Social	682.800,63	14,79%	716.409,77	16,20%	683.587,51	15,83%	8,63%	6,78%	4,00%	-31.822,26	-4,45%	
Acidentes em serviço e doenças profissionais	0,00	0,00%	117,31	0,03%	0,00	0,00%	0,00%	0,00%	0,00%	-1.117,31	-100,00%	
Outras pensões	0,00	0,00%	11.798,54	0,27%	4.041,95	0,09%	0,05%	0,04%	0,02%	-7.756,59	-65,74%	
Seguros	24.411,98	0,53%	23.781,41	0,54%	20.973,47	0,49%	0,26%	0,21%	0,12%	-2.807,94	-11,81%	
Outras despesas da Segurança Social	13.374,75	0,22%	26.829,87	0,61%	11.702,38	0,27%	0,15%	0,12%	0,07%	-15.127,49	-56,38%	
<b>Subtotal</b>	<b>899.226,93</b>	<b>19,48%</b>	<b>945.767,77</b>	<b>21,42%</b>	<b>899.721,58</b>	<b>20,81%</b>	<b>11,35%</b>	<b>8,91%</b>	<b>5,26%</b>	<b>-47.046,19</b>	<b>-4,97%</b>	
<b>Total Despesas com Pessoal</b>	<b>4.615.957,49</b>	<b>100,00%</b>	<b>4.415.154,45</b>	<b>100,00%</b>	<b>4.319.029,71</b>	<b>100,00%</b>	<b>54,55%</b>	<b>42,83%</b>	<b>25,28%</b>	<b>-96.124,74</b>	<b>-2,18%</b>	
<b>Total Desp. Funcionamento</b>	<b>7.406.917,55</b>		<b>7.287.876,20</b>		<b>7.918.246,16</b>		<b>100,00%</b>	<b>78,53%</b>	<b>46,34%</b>	<b>630.369,96</b>	<b>8,65%</b>	
<b>Total Desp. Correntes</b>	<b>8.295.755,04</b>		<b>8.036.187,99</b>		<b>10.083.206,10</b>		<b>100,00%</b>	<b>59,01%</b>		<b>-279.981,89</b>	<b>-2,70%</b>	
<b>Total Geral das Despesas</b>	<b>13.427.834,90</b>		<b>13.347.965,93</b>		<b>17.087.310,88</b>				<b>100,00%</b>	<b>6.280.655,05</b>	<b>26,81%</b>	

Quadro 15 – Estrutura das Despesas com Pessoal

No total, as despesas com pessoal tiveram uma diminuição de 2,18% em relação a 2014.

As despesas com pessoal representam 25,28% do total geral das despesas.

As remunerações certas e permanentes representam 77,73% do total das despesas com pessoal.

O gráfico seguinte ilustra a variação dos três grandes grupos de despesa com pessoal entre 2013 e 2015.

## Despesas com Pessoal

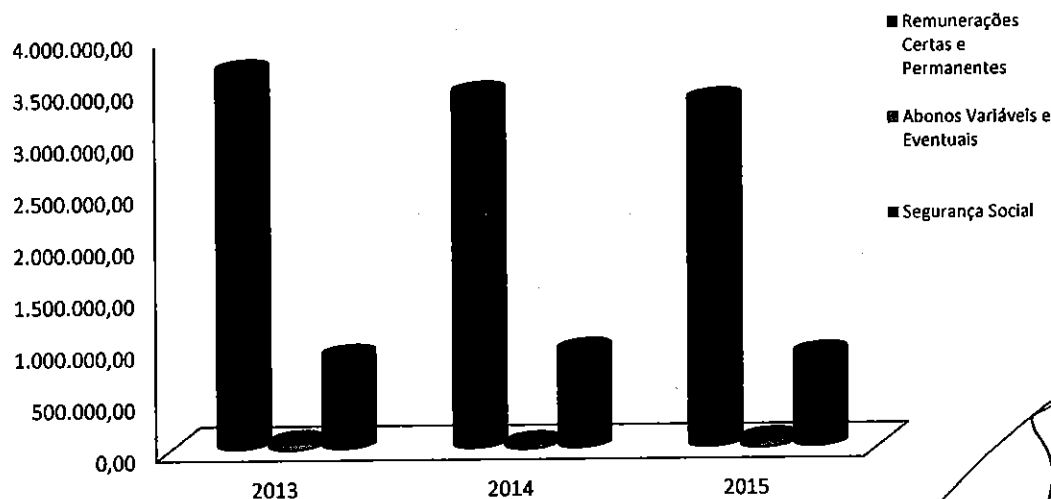


Gráfico 10 – Variação das Despesas com Pessoal

## DESPESAS COM AQUISIÇÃO DE BENS E SERVIÇOS

(Un.-Euros)

	2013			2014			2015			Variação face a 2014				
	Previsão	Paga	% Exec.	Previsão	Paga	% Exec.	Previsão	Paga	% Exec.	Valor 2015-2014	%	% Desp. Func.	% Desp. Corr.	% Desp. Total
Aquisição de Bens	1.108.774,34	396.162,73	35,73%	1.043.441,26	357.037,84	34,22%	801.581,45	494.795,50	61,73%	137.757,66	38,56%	6,25%	4,91%	2,30%
Aquisição de Serviços	5.024.138,32	2.212.824,48	44,04%	5.67.789,32	2.424.886,69	47,01%	3.943.732,09	2.978.247,4	75,47%	551.360,45	22,74%	37,59%	29,52%	17,42%
Total Aquis. Bens e Serviços	6.132.912,66	2.608.987,21	42,54%	6.201.230,58	2.781.924,53	44,86%	4.745.313,54	3.471.042,64	73,15%	689.118,11	24,77%	43,94%	34,42%	20,31%
Total Desp. Func.	11.474.849,63	7.406.917,55	64,55%	11.509.389,34	7.287.876,20	63,32%	9.444.534,97	7.918.246,16	83,84%	630.369,96	8,65%	100,00%	78,53%	46,34%
Total Desp. Correntes	15.734.838,42	8.295.755,04	52,72%	16.144.419,51	10.363.187,99	64,24%	16.144.419,51	10.083.206,10	62,46%	-279.981,89	-2,70%		100,00%	59,01%
Total Geral Despesas	37.156.105,27	13.427.834,90	36,14%	35.440.847,53	23.347.965,93	65,88%	20.529.042,84	17.087.310,88	83,23%	-6.260.655,05	-26,81%			100,00%

Quadro 16 – Estrutura Geral da Aquisição de Bens e Serviços

O total da rubrica da Aquisição de Bens e Serviços, no ano de 2015, teve uma execução de 73,15%, que representa 43,84% do total executado das Despesas de Funcionamento e 34,42% do total das Despesas Correntes.

A aquisição de serviços apresenta-se como a rubrica com maior peso no total da Aquisição de Bens e Serviços.

Da análise do quadro, verifica-se que o total executado da aquisição de bens aumentou em 38,58% e a aquisição de serviços aumentou 22,74% em relação ao ano 2014.

O gráfico seguinte demonstra o peso que a aquisição de bens e a aquisição de serviços detêm sobre o total das despesas correntes pagas em 2015.

## Aquisição de Bens e Serviços

■ Aquisição de Bens ■ Aquisição de Serviços

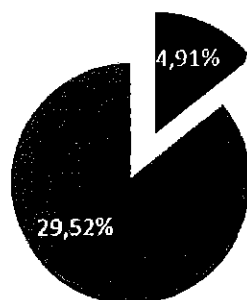


Gráfico 11 – Peso da Aquisição de Bens e Serviços sobre o total de Despesas Correntes

### TRANSFERÊNCIAS CORRENTES E SUBSÍDIOS

No âmbito das suas competências, o Município atribuiu em 2015 subsídios a diversos organismos e entidades, nas áreas da educação, ação social, cultura, desporto e tempos livres, com vista ao financiamento de despesas correntes.

As Transferências e Subsídios em 2015 representam 13,67% do total das Despesas Correntes e 8,06% do total das Despesas pagas, conforme demonstra o quadro abaixo.

(Un.:€uros)

TRANSFERÊNCIAS CORRENTES E SUBSÍDIOS							
	2013		2014		2015		% Variação em relação a 2014
	Paga	%	Paga	%	Paga	%	
<b>Transferências Correntes</b>							
Administração Local	63.593,38	7,77%	1.643.560,92	62,28%	350.753,00	25,45%	-78,66%
Freguesias	61.830,00	7,55%	139.918,88	5,30%	129.767,37	9,42%	-7,26%
Associação de Municípios	1.763,38	0,22%	1.503.642,04	56,98%	220.985,63	16,04%	-85,30%
Instituições sem fins lucrativos	602.798,26	73,62%	907.180,31	34,37%	905.740,69	65,73%	-0,16%
Agrupamentos - Jardins de Infância	4.031,99	0,49%	893,51	0,03%	994,23	0,07%	11,27%
Agrupamentos - Escolas do 1º Ciclo	99.290,52	12,13%	61.563,76	2,33%	56.319,52	4,09%	-8,52%
Associações de Pais	356.973,33	43,60%	425.248,04	16,11%	358.826,94	26,04%	-15,62%
Outras	142.502,42	17,40%	419.475,00	15,89%	489.600,00	35,53%	16,72%
<b>Subtotal</b>	<b>666.391,64</b>	<b>81,39%</b>	<b>2.550.741,23</b>	<b>96,65%</b>	<b>1.256.493,69</b>	<b>91,18%</b>	<b>-50,74%</b>
<b>Subsídios</b>	<b>88.455,86</b>	<b>10,80%</b>	<b>88.374,47</b>	<b>3,35%</b>	<b>121.521,24</b>	<b>8,82%</b>	<b>37,51%</b>
Famílias	88.455,86	10,80%	88.374,47	3,35%	121.521,24	8,82%	37,51%
<b>Subtotal</b>	<b>88.455,86</b>	<b>10,80%</b>	<b>88.374,47</b>	<b>3,35%</b>	<b>121.521,24</b>	<b>8,82%</b>	<b>37,51%</b>
<b>TOTAL</b>	<b>754.847,50</b>	<b>92,19%</b>	<b>2.639.115,70</b>	<b>100,00%</b>	<b>1.378.014,93</b>	<b>100,00%</b>	<b>-47,78%</b>
Total Despesas Correntes	8.295.755,04	9,10%	10.363.187,99	25,47%	10.083.206,10	13,67%	-2,70%
Total Geral da Despesas	13.427.834,90	5,62%	23.347.965,93	11,30%	17.087.310,88	8,06%	-26,81%

Quadro 17 – Transferências Correntes e Subsídios

Conforme se pode constatar no quadro 17 as Transferências Correntes e Subsídios sofreram uma variação negativa de 47,78% relativamente a 2014.

Nas instituições sem fins lucrativos-outras, estão as coletividades, as associações de carácter social, cultural, humanitário e desportivo, que representam um importante papel para o desenvolvimento do concelho.

O gráfico seguinte representa a estrutura das transferências correntes e subsídios realizados em 2015.



## Estrutura das Transferências Correntes e Subsídios

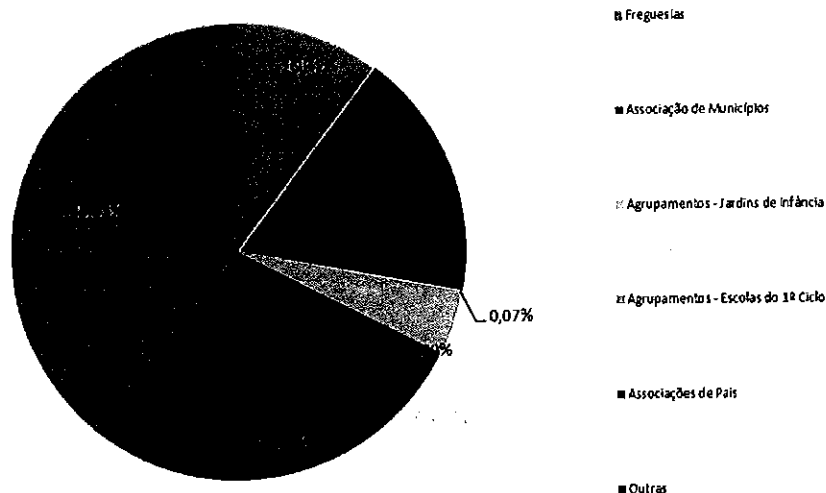


Gráfico 12 – Estrutura das Transferências Corrente e Subsídios

As transferências para a Instituições sem fins lucrativos representam mais de metade do valor total das transferências e subsídios, tal como explicado anteriormente.

### INVESTIMENTO GLOBAL

O investimento Global do Município é caracterizado nas suas diferentes vertentes pelo investimento direto, transferências de capital (investimento indireto) e ativos financeiros.

O investimento direto é evidenciado pela soma de todo o capítulo 07 – aquisição de bens de capital, as transferências de capital (capítulo 08) representam o investimento indireto que o município, de certa forma, efetua através da atribuição de transferências a instituições para realização de obras e os ativos financeiros (capítulo 09) evidenciam a participação que o município detém noutras entidades/empresas, que pode ser evidenciado nos pontos 8.1.7 e 8.2.16. – mapa das entidades participadas, presente nas notas às Demonstrações Financeiras.

Numa primeira fase, proceder-se-á a uma análise da generalidade do investimento. Mais à frente retratar-se-á de uma forma mais detalhada cada uma das suas componentes.

*[Handwritten signature]*

*[Handwritten signature]*

*[Handwritten signature]*

*[Handwritten signature]*

A observação do próximo quadro evidencia a desagregação do investimento global no último triénio 2013-2015, assim como o peso de cada uma das rubricas no total do investimento executado.

Designação	2013			2014			2015		
	Valor	% desp. capital	Taxa de Variação	Valor	% desp. capital	Taxa de Variação	Valor	% desp. capital	Taxa de Variação
Aquisição de bens de capital	4.029.879,45	86,25%	33,57%	11.532.926,67	91,98%	186,19%	5.429.409,63	86,13%	-52,92%
Transferências de capital	510.954,40	10,94%	-7,32%	875.634,92	6,98%	71,37%	658.580,31	10,45%	-24,79%
Activos financeiros	131.500,00	2,81%	816,06%	130.000,00	1,04%	-1,14%	215.522,00	3,42%	65,79%
<b>Total</b>	<b>4.672.333,85</b>	<b>100,00%</b>	<b>30,41%</b>	<b>12.538.561,59</b>	<b>100,00%</b>	<b>168,36%</b>	<b>6.303.511,94</b>	<b>100,00%</b>	<b>-49,73%</b>

Quadro 18 – Investimento Global

### Peso das vertentes no Investimento Global

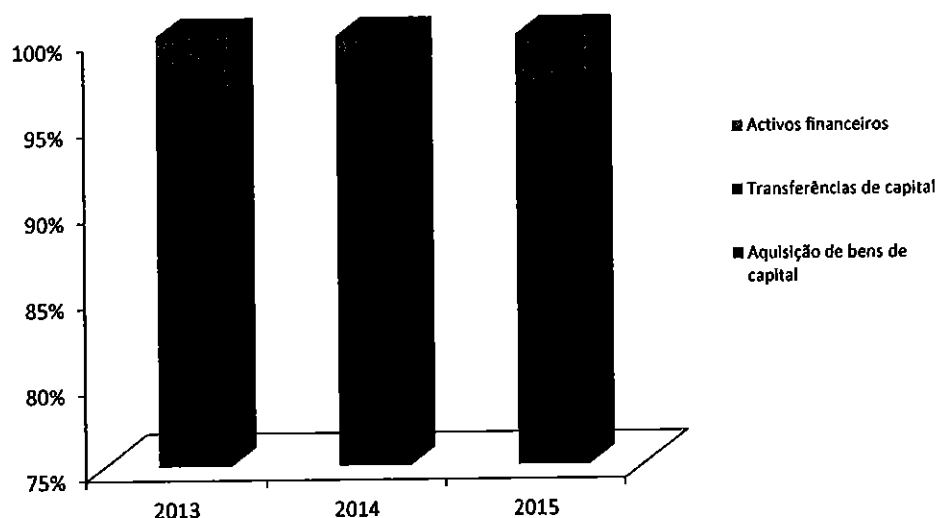


Gráfico 13 – Peso das Vertentes no Investimento Global

Do total de despesas de investimento pagas o grupo de maior expressão é a aquisição de bens de capital que absorve aproximadamente 86,13% das mesmas, tendo a sua execução diminuído em relação ao ano 2014.

As transferências de capital detêm um peso aproximado de 10,45% no total do investimento. Estas transferências destinam-se a financiar investimentos realizados pelas Associações/coletividades do Concelho.

No que toca aos ativos financeiros relativo à participação na empresa Águas do Ave, S.A., que por força do DL n.º 41/2010, de 29 de Abril alterou a denominação para Águas do Noroeste, S.A., por fusão das sociedades Águas do Ave, S.A., Águas do Cávado, S.A. e Águas do Minho e Lima, S.A. e que pelo Decreto-Lei 93/2015 de 29 de maio passou a

denominar-se Águas do Norte, S.A acolhendo esta todas as obrigações e direitos da extinta Águas do Noroeste (ver anexos às Demonstrações financeiras no ponto 8.2.16).

Presentemente o Município de Vizela é acionista das Águas do Norte, S.A cujo capital social subscrito é de 152.198.130,00 €, sendo a participação do município nesse capital de 1.169.655,00 €, correspondente a 0,769%, contudo apenas está realizado o valor de 1.134.985,00€.

Ainda relativamente aos ativos financeiros o município detém uma participação indireta nas Águas do Norte, S.A., por via da Amave (Associação de Municípios do Vale do Ave), que corresponde a 4.774 ações, no valor de 23.870,00 €.

A Adesão em 2007 à TUREL/TCR – Turismo Cultural e Religioso, CRL, mantém-se inalterada. O município detém 5.000 títulos no valor de 5.000,00 €.

Quanto à Vimágua, no final do ano de 2007, adaptou os seus estatutos ao novo regime jurídico do SEL – Sector Empresarial Local, de acordo com a Lei n.º 53-F/2006 de 28 de Dezembro, passando a reger-se nos termos da lei comercial, alterando a denominação para Vimágua – Empresa de Água e Saneamento de Guimarães e Vizela, E.L.M, S.A.

A proposta de transformação da mesma numa sociedade anónima foi aprovada em Assembleia Municipal de 19 de Dezembro de 2007. Desta forma a participação do município no capital social da empresa não sofreu alteração em 2014 e é composta por cinquenta mil ações no valor total de 50.000,00 €.

### 13.1.5 ANÁLISE ÀS GRANDES OPÇÕES DO PLANO (GOP's)

As Grandes Opções do Plano (GOP's) definem as principais linhas de orientação estratégicas e as prioridades para o Concelho num horizonte móvel de 4 anos, compreendem o Plano Plurianual de Investimentos (PPI) e o Plano de Atividades Municipal (PAM).

Os valores considerados para análise na ótica de execução são os valores efetivamente pagos, que poderão ser confrontados nos mapas “Execução do Plano Plurianual de Investimentos” e “Execução do Plano de Atividades Municipal”.

No quadro seguinte, podemos visualizar as GOP's do último triénio divididas pela classificação funcional, ou seja, pelas funções gerais, sociais, económicas e outras.

(Lh. Euros)

Classificação Funcional	GOPS								
	2013	%desp. capital	Tx. de Variação	2014	%desp. capital	Tx. de Variação	2015	%desp. capital	Tx. de Variação
<b>Funções Gerais</b>	<b>512.293,95</b>	<b>10,98%</b>	<b>11,56%</b>	<b>1.288.513,56</b>	<b>10,28%</b>	<b>151,52%</b>	<b>449.532,39</b>	<b>7,13%</b>	<b>-65,11%</b>
<b>Serviços gerais da administração pública</b>	<b>512.293,95</b>	<b>10,98%</b>	<b>11,56%</b>	<b>1.288.513,56</b>	<b>10,28%</b>	<b>151,52%</b>	<b>449.532,39</b>	<b>7,13%</b>	<b>-65,11%</b>
Administração geral	512.293,95	10,98%	11,56%	1.288.513,56	10,28%	151,52%	449.532,39	7,13%	-65,11%
Aquisição de equipamentos	56.417,92	1,21%	-29,79%	48.308,76	0,39%	-14,37%	217.791,12	3,46%	350,83%
Edifícios municipais	450.876,03	9,66%	33,20%	1.168.377,67	9,32%	159,14%	210.606,90	3,34%	-81,97%
Estudos e projetos	5.000,00	0,11%	-87,61%	46.890,63	0,37%	837,81%	21.134,37	0,34%	-54,93%
Proteção civil e luta contra Incêndios	0,00	0,00%	0,00%	24.936,50	0,20%	#DIV/0!	0,00	0,00%	-100,00%
<b>Funções Sociais</b>	<b>3.077.147,90</b>	<b>65,98%</b>	<b>52,94%</b>	<b>6.762.666,81</b>	<b>53,98%</b>	<b>119,77%</b>	<b>2.154.607,33</b>	<b>34,18%</b>	<b>-68,14%</b>
<b>Educação</b>	<b>2.485.232,62</b>	<b>53,25%</b>	<b>58,60%</b>	<b>5.833.284,16</b>	<b>46,52%</b>	<b>134,72%</b>	<b>1.525.345,17</b>	<b>24,20%</b>	<b>-73,85%</b>
Ensino não superior	2.485.232,62	53,25%	58,60%	5.833.284,16	46,52%	134,72%	1.525.345,17	24,20%	-73,85%
Ensino pré-escolar	5.968,97	0,13%	-61,07%	37.618,38	0,30%	530,23%	1.839,30	0,03%	-95,11%
Ensino básico	2.479.263,65	53,12%	59,78%	5.795.665,78	46,22%	133,77%	1.523.505,87	24,17%	-73,71%
<b>Habituação e serviços colectivos</b>	<b>426.787,37</b>	<b>9,14%</b>	<b>22,69%</b>	<b>769.081,60</b>	<b>6,09%</b>	<b>78,80%</b>	<b>526.044,14</b>	<b>8,39%</b>	<b>-31,06%</b>
Ordenamento do território	221.766,52	4,75%	20,86%	202.926,45	1,62%	-8,50%	182.754,78	2,90%	-9,94%
Saneamento	0,00	0,00%	#DIV/0!	218.761,45	1,74%	#DIV/0!	0,00	0,00%	-100,00%
Resíduos sólidos	0,00	0,00%	#DIV/0!	0,00	0,00%	#DIV/0!	0,00	0,00%	#DIV/0!
Proteção do meio ambiente e conservação da natureza	205.020,85	4,39%	24,74%	341.393,70	2,72%	66,52%	282.293,66	4,48%	-17,31%
<b>Serviços culturais, recreativos e religiosos</b>	<b>165.127,91</b>	<b>3,54%</b>	<b>69,91%</b>	<b>166.300,05</b>	<b>1,33%</b>	<b>0,71%</b>	<b>103.218,02</b>	<b>1,64%</b>	<b>-37,93%</b>
Cultura	613,25	0,01%	787,10%	29.501,25	0,24%	4710,64%	310,59	0,00%	-98,95%
Desporto, recreio e lazer	164.514,66	3,52%	69,40%	136.798,80	1,09%	-16,85%	102.907,43	1,63%	-24,77%
<b>Funções Económicas</b>	<b>435.437,60</b>	<b>9,33%</b>	<b>-20,23%</b>	<b>3.481.747,30</b>	<b>27,77%</b>	<b>699,60%</b>	<b>2.825.269,91</b>	<b>44,82%</b>	<b>-18,85%</b>
<b>Indústria e energia</b>	<b>0,00</b>	<b>0,00%</b>	<b>#DIV/0!</b>	<b>0,00</b>	<b>0,00%</b>	<b>#DIV/0!</b>	<b>0,00</b>	<b>0,00%</b>	<b>#DIV/0!</b>
Energia	0,00	0,00%	#DIV/0!	0,00	0,00%	#DIV/0!	0,00	0,00%	#DIV/0!
<b>Transportes e comunicações</b>	<b>387.017,60</b>	<b>8,29%</b>	<b>-28,84%</b>	<b>3.481.747,30</b>	<b>27,77%</b>	<b>799,64%</b>	<b>2.825.269,91</b>	<b>44,82%</b>	<b>-18,85%</b>
Transportes rodoviários	387.017,60	8,29%	-28,84%	3.481.747,30	27,77%	799,64%	2.825.269,91	44,82%	-18,85%
<b>Outras funções económicas</b>	<b>48.420,00</b>	<b>1,04%</b>	<b>2321,00%</b>	<b>0,00</b>	<b>0,00%</b>	<b>-100,00%</b>	<b>0,00</b>	<b>0,00%</b>	<b>#DIV/0!</b>
Aquisição de terrenos e outras construções	48.420,00	1,04%	2321,00%	0,00	0,00%	-100,00%	0,00	0,00%	#DIV/0!
<b>Outras Funções</b>	<b>642.454,40</b>	<b>13,76%</b>	<b>13,58%</b>	<b>1.005.634,92</b>	<b>8,02%</b>	<b>56,53%</b>	<b>874.102,31</b>	<b>13,87%</b>	<b>-13,06%</b>
Operações da div. da autarquia	0,00	0,00%	#DIV/0!	0,00	0,00%	#DIV/0!	0,00	0,00%	#DIV/0!
Transferências entre Administrações	501.125,00	10,74%	-9,10%	875.634,92	6,98%	74,73%	658.580,31	10,45%	-24,79%
Associações de Municípios	0,00	0,00%	#DIV/0!	280.134,92	2,23%	#DIV/0!	137.653,55	2,18%	-50,86%
Instituições particulares e empresas	501.125,00	10,74%	-9,10%	595.500,00	4,75%	18,83%	520.926,76	8,26%	-12,52%
<b>Entidades Regionais</b>	<b>9.829,40</b>	<b>0,21%</b>	<b>#DIV/0!</b>	<b>0,00</b>	<b>0,00%</b>	<b>-100,00%</b>	<b>0,00</b>	<b>0,00%</b>	<b>#DIV/0!</b>
Transferências para Rgões de Turismo	9.829,40	0,21%	#DIV/0!	0,00	0,00%	-100,00%	0,00	0,00%	#DIV/0!
Diversas não especificadas	131.500,00	2,82%	816,06%	130.000,00	1,04%	-1,14%	215.522,00	3,42%	65,79%
Activos financeiros	131.500,00	2,82%	816,06%	130.000,00	1,04%	-1,14%	215.522,00	3,42%	65,79%
<b>TOTAL</b>	<b>4.667.333,85</b>	<b>100,00%</b>	<b>30,27%</b>	<b>12.538.561,59</b>	<b>100,00%</b>	<b>168,65%</b>	<b>6.303.511,94</b>	<b>100,00%</b>	<b>-49,73%</b>

Quadro 19 – GOP's

## Peso das Funções relativamente ao total das Despesas de Investimento

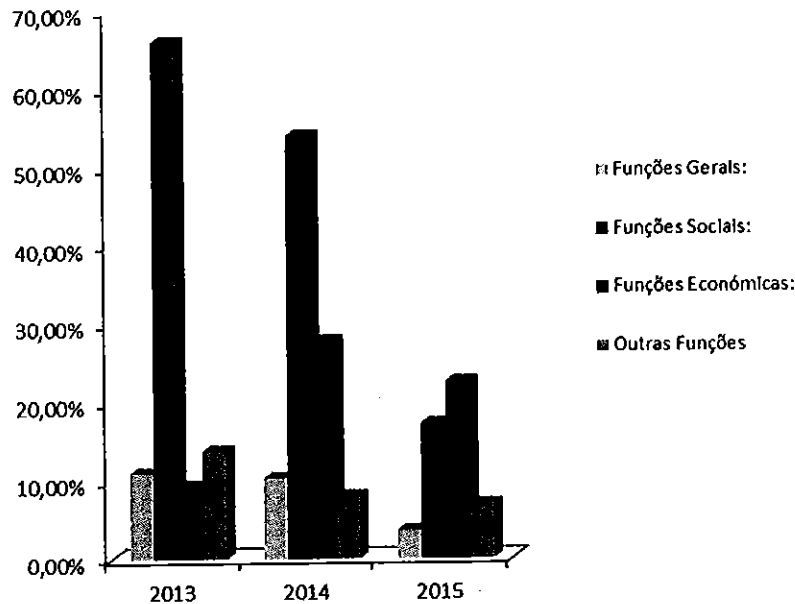


Gráfico 14 – GOP's – Grandes Opções do Plano

As **funções gerais** representam as atividades de âmbito geral da administração local e registaram uma diminuição em relação a 2014, na ordem dos 65,11%. O subgrupo de maior expressão financeira é a aquisição de equipamentos, devido á execução do projeto "SAMA 2 – Ave Digital XX1", seguido do agrupamento Edifícios Municipais continuando a construção do edifício sede do Município e a conceção e adaptação do edifício do turismo para "Loja do Turismo".

As **funções gerais** representam 7,13% das despesas de capital.

As **funções sociais** também diminuíram 68,14% de 2014 para 2015. Estas representam os investimentos na educação, na habitação, na cultura e no desporto e tempos livres.

As **funções sociais** detêm um peso de 34,18% sobre o total das Grandes Opções do Plano. Dentro destas a educação representa quase metade do investimento global, devendo-se essencialmente à conceção e requalificação da Escola Básica 2.ª e 3.ª ciclo de Vizela.

As **funções económicas** representam 44,82% no total das despesas de capital executadas, e são representadas na totalidade pela rubrica de transportes e comunicações.

As outras funções representam 13,87% do total das despesas de capitais executadas. A rubrica de maior expressão financeira são as transferências para Instituições particulares – Associações e coletividades do concelho. Traduz o valor que o Município apoia para obras diversas.

### 13.2 ANÁLISE DA DÍVIDA DO MUNICÍPIO

O quadro seguinte retrata a evolução da dívida de médio e longo prazo detida pelo Município ao longo dos últimos três anos.

(Un.:€uros)

EVOLUÇÃO DA DÍVIDA DE MÉDIO E LONGO PRAZO			
	2013	2014	2015
Dívida no início do período	5.089.381,06	4.420.842,78	12.791.876,89
Dívida de MLP	4.420.842,78	12.791.876,89	17.311.949,16
Empréstimos MLP que relevam p/ capacidade de endividamento	3.928.641,51	12.077.969,01	16.752.496,71
Empréstimos MLP que não relevam p/ capacidade de endividamento	221.923,54	191.485,12	169.343,06
Fornecedores	270.277,73	522.422,76	390.109,39
Juros	40.015,21	35.275,98	444.027,02
Amortizações de capital	460.051,70	446.216,35	700.592,84
Dívida contraída/utilizada no período	0,00	8.565.105,43	5.352.978,48
Dívida no fim do período	4.420.842,78	12.791.876,89	17.311.949,16
Taxa de crescimento da dívida	-13,14%	189,35%	35,37%

Quadro 20 – Evolução da Dívida de Médio e Longo Prazo

A dívida de empréstimos aumentou devido à utilização dos empréstimos PAEL e Reequilíbrio Financeiro I e II.

Pensamos ser relevante o estudo da dívida total de empréstimos ainda por amortizar e nesse sentido, foi considerado o valor total em dívida, embora no balanço, consta como dívida de m/l prazo o valor de 15.717.815,68 €, pois foram transferidas para curto prazo as amortizações à dívida a pagar em 2016, pelo montante de 1.204.024,09 €, de acordo com a informação dos serviços.

#### LIMITES AO ENDIVIDAMENTO

Com a entrada em vigor da Lei 73/2013 de 3 de setembro, o limite da dívida é calculado pelo disposto no artigo 52º do diploma que refere:

1. A dívida total de operações orçamentais do município, incluindo a das entidades previstas no artigo 54.º, não pode ultrapassar, em 31 de dezembro de cada ano, 1,5 vezes a média da receita corrente líquida cobrada nos três exercícios anteriores.
2. A dívida total de operações orçamentais do município engloba os empréstimos, tal como definidos no n.º 1 do artigo 49.º, os contratos de locação financeira e quaisquer outras formas de endividamento, por

iniciativa dos municípios, junto de instituições financeiras, bem como todos os restantes débitos a terceiros decorrentes de operações orçamentais.

Desta forma e no âmbito da informação a prestar à DGAL – Direção Geral das Autarquias Locais o mapa seguinte demonstra o novo cálculo dos limites da dívida à data de 31 de Dezembro de 2015:

Receita Corrente Líquida 2012	Receita Corrente Líquida 2013	Receita Corrente Líquida 2014	Total	Média da receita corrente líquida	Limite da dívida total 2015 (1,5 * média da receita corrente)
(1)	(2)	(3)	(4) = (1)+(2)+(3)	(5)=(4)/(3)	
9.077.674,23	9.898.189,05	10.633.350,33	29.609.213,61	9.869.737,87	14.804.606,81

Quadro 21 – Cálculo do limite da Dívida Total

Limite	Total da dívida a terceiros	Contribuição SM/AM/SEL/ Ent.Part	Dívida Total					Margem Utilizável
			Dívida Total	Dívida Total Excluindo Não Orçamentais e FAM	Montante em Excesso	Margem Absoluta	Margem Utilizável	
(1)	(2)	(3)	(4)=(2)+(3)	(5)	(6)=(5)-(1), se (5)>(1)	(7)=(1)-(5), se (5)<(1)	(8)=(7)*20%	
14.804.607	01/01/2015							
	21.360.500	2.335.801	23.696.300	22.042.637	7.238.030			
	31/12/2015							
	19.956.424	2.320.964	22.277.388	21.290.569	5.897.157			
Variação da Dívida %							-6,08%	
Variação do Excesso da Dívida %							-18,53%	

Quadro 22 – Apuramento da Dívida Total

Como se denota no quadro acima, o montante da dívida total excluindo os valores não orçamentais do Município à data de 31 de Dezembro de 2015, foi ultrapassado em 5.897.157 €.

De salientar que os dados calculados no quadro acima relativamente à contribuição de serviços municipalizados (SM), associações de municípios (AM), setor empresarial local (SEL) e entidades participadas são ainda provisórios, pois à data do presente relatório não rececionamos o relatório e contas de 2015 de todas entidades.

### 13.3 ANÁLISE ECONÓMICA E FINANCEIRA

#### 13.3.1 ANÁLISE FINANCEIRA

Com o objetivo de analisar a situação financeira da Autarquia, apresenta-se, de seguida, o Balanço sintético 2013-2015:

(Un.:€uros)

DESCRIÇÃO	2013		2014		2015		Variação relativa a 2014	
	Valor	%	Valor	%	Valor	%	Valor	%
<b>Activo Líquido</b>								
Imobilizado	55.531.930,22	90,82%	60.875.106,17	86,88%	59.920.721,86	85,18%	-954.384,31	-1,57%
Circulante	2.446.879,09	4,00%	4.663.430,64	6,66%	7.001.596,36	9,95%	2.338.165,72	50,14%
Existências	42.494,10	0,07%	49.444,36	0,07%	50.435,69	0,07%	991,33	2,00%
Dívidas de Terceiros - Médio Longo Prazo	20.348,27	0,03%	14.198,27	0,02%	11.348,27	0,02%	-2.850,00	-20,07%
Dívidas de Terceiros - Curto Prazo	1.725.153,09	2,82%	1.708.365,82	2,44%	1.783.798,42	2,54%	75.432,60	4,42%
Disponibilidades	658.883,63	1,08%	2.891.422,19	4,13%	5.156.013,98	7,33%	2.264.591,79	78,32%
Acréscimos e Diferimentos	3.167.478,81	5,18%	4.530.026,70	6,47%	3.425.842,55	4,87%	-1.104.184,15	-24,37%
<b>Total do Activo Líquido</b>	<b>61.146.288,12</b>	<b>100,00%</b>	<b>70.068.563,51</b>	<b>100,00%</b>	<b>70.348.160,77</b>	<b>100,00%</b>	<b>279.597,26</b>	<b>0,46%</b>
<b>Fundos Próprios</b>	<b>27.357.405,54</b>	<b>44,74%</b>	<b>31.354.101,25</b>	<b>44,75%</b>	<b>33.374.498,24</b>	<b>47,44%</b>	<b>2.020.396,99</b>	<b>6,44%</b>
Património	11.129.920,38	18,20%	12.559.095,91	17,92%	15.026.639,75	21,36%	2.467.543,84	19,65%
Reservas	12.353.056,45	20,20%	12.353.056,45	17,63%	12.482.291,74	17,74%	129.235,29	1,05%
Subsídios	481.832,61	0,79%	481.832,61	0,69%	481.832,61	0,68%	0,00	0,00%
Doações	1.406.353,18	2,30%	1.406.353,18	2,01%	1.409.507,33	2,00%	3.154,15	0,22%
Resultados Transitados	1.969.057,39	3,22%	1.969.057,39	2,81%	1.646.165,92	2,34%	-322.891,47	-16,40%
Resultado Líquido do Exercício	17.185,53	0,03%	2.584.705,71	3,69%	2.328.060,89	3,31%	-256.644,82	-9,93%
<b>Passivo</b>	<b>33.788.882,58</b>	<b>55,26%</b>	<b>38.714.462,26</b>	<b>55,25%</b>	<b>36.973.662,53</b>	<b>52,56%</b>	<b>-1.740.799,73</b>	<b>-4,50%</b>
Provisões	1.271.298,29	2,08%	937.266,18	1,34%	762.465,87	1,08%	-174.800,31	-18,65%
Dívidas a Terceiros	20.693.600,12	33,84%	21.360.499,88	30,49%	19.956.423,62	28,37%	-1.404.076,26	-6,57%
Médio e Longo Prazo	3.974.590,91	6,50%	11.976.475,78	17,09%	16.107.925,07	22,90%	4.131.449,29	34,50%
Curto Prazo	16.719.009,21	27,34%	9.384.024,10	13,39%	3.848.498,55	5,47%	-5.535.525,55	-58,99%
Acréscimos e Diferimentos	11.823.984,17	19,34%	16.416.696,20	23,43%	16.254.773,04	23,11%	-161.923,16	-0,99%
<b>Total dos Fundos Próprios e Passivo</b>	<b>61.146.288,12</b>	<b>100,00%</b>	<b>70.068.563,51</b>	<b>100,00%</b>	<b>70.348.160,77</b>	<b>100,00%</b>	<b>279.597,26</b>	<b>0,40%</b>

Quadro 23 – Balanço do município 2013-2015

O Município de Vizela terminou o ano de 2015 com um Ativo Líquido valorizado em 70.348.160,77 €, sendo que 85,18% dizem respeito a ativos de imobilizado fixo, ou seja, representam o património municipal. Os grupos com maior expressão são os bens de domínio público e o imobilizado corpóreo, como se pode comprovar no Balanço.

O ativo circulante representa somente 9,95% do total do ativo.



As dívidas de terceiros de curto prazo no valor 1.783.798,42 € referem-se, essencialmente, às dívidas de utentes, referente a rendas e alugueres (Vimágua – nas contrapartidas pela utilização das infraestruturas municipais e a Tosal Explotacion, SL com as rendas da cessão de exploração do balneário termal) e impostos diretos.

Relativamente aos clientes, contribuintes e utentes de cobrança duvidosa, encontram-se os mesmos explicados no anexo às demonstrações financeiras, no ponto 8.2.22. As dívidas de cobrança duvidosa mais expressivas dizem respeito a receitas fiscais, nomeadamente impostos diretos, cuja cobrança é realizada pela Autoridade tributária.

O Passivo representa 52,56%, ou seja, praticamente metade do total dos Fundos Próprios e Passivo, sendo que 28,37% deste total é relativo a Dívidas a Terceiros e 23,11% relativo a Acréscimos e Diferimentos.

Relativamente às dívidas a terceiros, as que têm maior expressão financeira são as de médio e longo prazo, representando praticamente 22,90% do total das dívidas a terceiros. Estas sofreram um aumento de 34,50%, o que equivale, em termos absolutos, um aumento de 4.131.449,29 €, resultante da utilização dos empréstimos PAEL e Reequilíbrios Financeiros.

**Estão consideradas nas dívidas a terceiros de curto prazo, o valor previsto amortizar de empréstimos de médio e longo prazo no ano de 2016, no valor de 1.204.024,09€.**

Em 2015 verificou-se uma redução das provisões para processos judiciais em curso no valor de 174.800,31 €.

Os acréscimos e diferimentos sofreram uma diminuição substancial tanto no lado do Ativo como no Passivo. No Ativo é explicado pela não existência de tarifas de resíduos sólidos urbanos não transferidas pela VIMÁGUA.

No lado do passivo a diminuição dos acréscimos é explicado pelo facto de uma vez que em 2015 não foram executados novos projetos sujeitos a comparticipação comunitária, fazendo com que a receita relativa a subsídios ao investimento diminuísse.

### 13.3.2 Análise Económica

#### 13.3.2.1 Estrutura de Custos 2013-2015

(Un.:€uros)

	ESTRUTURA DE CUSTOS						Variação	
	2013	% total custos	2014	% total custos	2015	% total custos	2015-2014	%
CMVMC	342.546,23	2,80%	285.773,63	2,50%	310.463,23	2,75%	24.689,60	8,64%
Fornecimento e serviços externos	2.394.053,91	19,59%	2.297.148,11	20,09%	2.426.839,10	21,48%	129.690,99	5,65%
Transf. e subsídios correntes e concedidos	804.036,98	6,58%	1.193.994,34	10,44%	1.078.299,88	9,54%	-115.694,46	-9,69%
Custos com Pessoal	4.401.706,30	36,02%	4.140.633,12	36,21%	4.031.131,26	35,68%	-109.501,86	-2,64%
Amortizações	1.812.155,41	14,83%	1.903.307,62	16,64%	2.051.170,09	18,16%	147.862,47	7,77%
Provisões	736.836,16	6,03%	484.534,84	4,24%	177.366,51	1,57%	-307.168,33	-63,39%
Custos e perdas financeiras	42.304,60	0,35%	236.096,34	2,06%	477.813,87	4,23%	241.717,53	102,38%
Custos e perdas extraordinárias	1.675.304,49	13,71%	880.631,53	7,70%	698.316,09	6,18%	-182.315,44	-20,70%
Outros custos e perdas operacionais	12.164,48	0,10%	14.291,40	0,12%	46.400,71	0,41%	32.109,31	224,68%
<b>TOTAL CUSTOS</b>	<b>12.221.108,56</b>	<b>100,00%</b>	<b>11.436.410,93</b>	<b>100,00%</b>	<b>11.297.800,74</b>	<b>100,00%</b>	<b>-138.610,19</b>	<b>-1,21%</b>

Quadro 24 – Estrutura dos Custos 2013-2015

Como se pode verificar pela análise do quadro acima, em 2015 o total dos custos diminuíram 138.610,19€, o que representa uma variação de 1,21%, relativamente a 2014.

Dos custos de 2015, o maior peso refere-se a **Custos com Pessoal** (35,68%), seguida de fornecimento e serviços externos (21,48%).

As **amortizações** e os **custos e perdas extraordinárias** também detêm um peso significativo no total dos custos.

Em relação à variação dos custos de 2014 para 2015, a maior diferença negativa verificou-se nas **provisões** devido ao facto de em 2014 já ter sido efetuada a provisão relativa aos Impostos diretos por receber de acordo com a comunicação da Autoridade Tributária. Assim, em 2015 foi apenas atualizado o valor, passando a ser considerado a 100% o valor por receber relativo a Contribuição Autárquica e IMT, uma vez que os processos em mora são os mesmos do ano anterior.

Em termos de variações, denota-se um aumento aproximado de 102% nos **Custos e perdas financeiros**, derivado da previsão efetuada com acréscimo de custo com os juros a pagar dos empréstimos PAEL e Reequilíbrios Financeiros.

O gráfico seguinte representa qual o peso de cada rubrica no total dos custos incorridos em 2015.

## Estrutura de custos

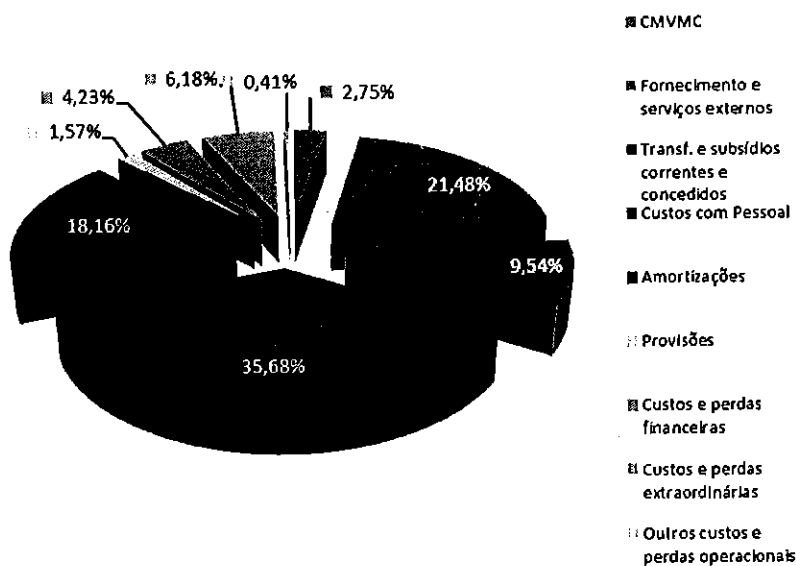


Gráfico 15 – Estrutura dos Custos 2015

### 13.3.2.2 Estrutura dos Proveitos 2013-2015

(Un.:€uros)

	ESTRUTURA DE PROVEITOS						Variação	
	2013	% total custos	2014	% total custos	2015	% total custos	2015-2014	%
Vendas e Prestação de Serviços	875.793,41	7,16%	976.256,49	6,96%	1.036.549,07	7,61%	60.292,58	6,18%
Impostos e Taxas	3.757.359,31	30,70%	4.089.239,88	29,16%	4.162.881,67	30,55%	73.641,79	1,80%
Proveitos Suplementares	166.797,92	1,36%	316.230,63	2,26%	241.862,68	1,78%	-74.367,95	-23,52%
Transferências e Subsídios Obtidos	6.597.777,04	53,91%	6.108.982,33	43,57%	6.526.251,32	47,90%	417.268,99	6,83%
Proveitos e ganhos financeiros	2.486,07	0,02%	3.022,42	0,02%	1.160,11	0,01%	-1.862,31	-61,62%
Proveitos e ganhos extraordinários	727.227,22	5,94%	2.225.904,69	15,88%	1.543.170,25	11,33%	-682.734,44	-30,67%
Outros proveitos e ganhos operacionais	110.853,12	0,91%	301.480,20	2,15%	113.986,53	0,84%	-187.493,67	-62,19%
<b>TOTAL PROVEITOS</b>	<b>12.238.294,09</b>	<b>100,00%</b>	<b>14.021.116,64</b>	<b>100,00%</b>	<b>13.625.861,63</b>	<b>100,00%</b>	<b>-395.255,01</b>	<b>-2,82%</b>

Quadro 25 – Estrutura dos Proveitos 2013-2015

Em relação a 2014, ocorreu uma variação negativa de 2,82% no total dos proveitos, ou seja, os proveitos diminuíram 395.255,01 €. Esta variação é explicada, pela regularização do acréscimo relativo ao IMI e Derrama efetuado em 2014 cujas previsões foram abaixo do efetivamente recebido.

A maior variação positiva em termos absolutos, ocorre nas transferências e subsídios obtidos no valor de 488.794,71 €, explicado em parte pela regularização das transferências provenientes da DGESTE – Direção Geral dos Estabelecimentos Escolares relativo a comparticipação de refeições e prolongamento de horário referentes a anos anteriores.

O gráfico seguinte retrata a estrutura dos proveitos em 2015.

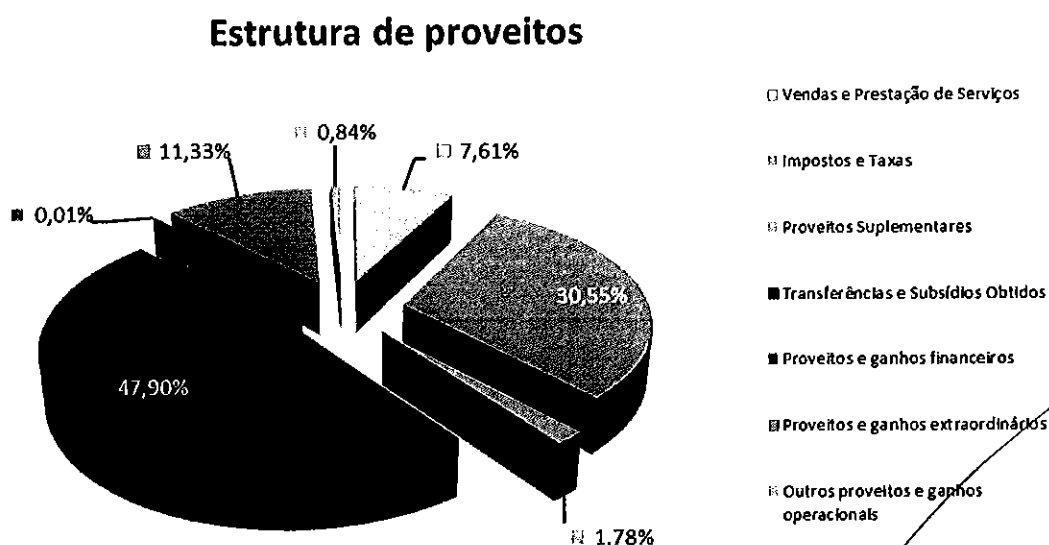


Gráfico 16 – Estrutura dos Proveitos 2015

### 13.3.2.3 Resultados

O exercício de 2015 encerrou com resultado líquido positivo no valor de 2.328.060,89 €.

(Un.: Euros)

	RESULTADOS			Variação	
	2013	2014	2015	2015-2014	%
Resultados Operacionais	1.005.081,33	1.472.506,47	1.959.860,49	487.354,02	33,10%
Resultados Financeiros	-39.818,53	-233.073,92	-476.653,76	-243.579,84	104,51%
Resultados Correntes	965.262,80	1.239.432,55	1.483.206,73	243.774,18	19,67%
Resultados Extraordinários	-948.077,27	1.345.273,16	844.854,16	-500.419,00	-37,20%
<b>Resultado Líquido do Exercício</b>	<b>17.185,53</b>	<b>2.584.705,71</b>	<b>2.328.060,89</b>	<b>-256.644,82</b>	<b>-9,93%</b>

Quadro 26 – Resultados

Os Resultados operacionais aumentaram 33,10% face ao ano 2014, explicado pelo cumprimento do princípio da especialização dos exercícios já referido anteriormente.

Os Resultados financeiros, embora negativos, aumentaram devido aos custos financeiros associados ao serviço da dívida.

Os Resultados extraordinários são positivos devido à diminuição dos custos extraordinários e aumento dos proveitos extraordinários como explicado anteriormente.

O resultado líquido diminuiu face ao ano anterior no valor de 256.644,82€.

## 14 – Relatório Execução do Plano de Ajustamento Financeiro 2015

### 14.1 – SUMÁRIO EXECUTIVO

Não obstante, ainda, não se encontrar totalmente executado o Programa de Apoio à Economia Local (PAEL) e o processo de Reequilíbrio Financeiro (RF), designadamente no que se refere ao pagamento da totalidade dos financiamentos contratados, é elaborado, em cumprimento do n.º 2 do artigo 12.º da Lei n.º 43/2012, de 28 de agosto, o Relatório de Execução do Plano de Ajustamento Financeiro (PAF) do Município de Vizela no ano 2015.

Este relatório retrata, de forma sintetizada, o desempenho financeiro do Município, possibilitando, assim, um juízo importante e fundamental sobre a evolução dos pagamentos do stock da dívida, execução da receita e da despesa e implementação de critérios e medidas de contenção do PAEL e RF.

Salienta-se para o facto da sustentabilidade do PAF estar intimamente ligada à inexistência de desvios significativos, tanto do lado da receita como da despesa, e que, eventuais desvios devem ser e estar devidamente fundamentados e

documentados, de modo a que o Plano seja autossustentável e exequível para o período 2014/2032.

Tendo em vista a regularização das dívidas em atraso do Município de Vizela e a aplicação da Lei dos Compromissos e Pagamentos em Atraso, no respeito por todos os seus princípios, foi traçado e apresentado, em reunião de Câmara de 10 de setembro de 2015 e na Assembleia Municipal de 28 de setembro de 2015, aquando do 1.º Relatório de Execução do PAF, um Plano de Intervenção com medidas transversais de contenção nos gastos da despesa corrente da autarquia e combate ao crescimento da despesa orçamental, com objetivos e metas, para monitorizar, controlar e garantir o seu desempenho em termos de eficiência e eficácia financeira.

#### 14.2 – INTRODUÇÃO

Em 2012, o Município de Vizela, reconhecendo a importância dos desafios com que se deparava, nomeadamente face à situação de desequilíbrio financeiro estrutural em que se encontrava, associados à necessidade de proceder à consolidação das suas contas, e assegurar a regularização do pagamento das dívidas vencidas, recorreu ao PAEL e ao RF, reprogramando por esta via o seu passivo comercial de curto prazo, firmando o mesmo em passivos financeiros de longo prazo.

Os processos – Plano de Ajustamento Financeiro e o Plano de Reequilíbrio Financeiro – e respetivos contratos foram submetidos à fiscalização prévia do Tribunal de Contas, tendo obtido visto a 06 de outubro de 2014.

Deu-se início, assim, à execução dos referidos processos, constituindo este relatório uma súmula da execução do PAF, no ano 2015, uma vez que, apesar de se encontrar utilizada a totalidade dos montantes contratados, ainda não foi pago o universo da dívida financiada. O ponto de situação, a 31 de dezembro de 2015, era o seguinte:

Mecanismo Financiamento	Dívida Incluída Contrato	Financiamento Contrato	Capital Utilizado	Montantes Pagos	Disponibilidade para Pagamentos	Montantes a Pagar	%
PAEL	7.915.418,76 €	7.733.509,05 €	7.733.509,05 €	7.488.833,72 €	244.675,33 €	285.478,12 €	3,69%
R.F. CGD	2.999.902,66 €	2.999.902,66 €	2.999.902,66 €	2.568.069,81 €	431.832,85 €	72.798,65 €	4,04%
R.F. BPI	3.184.672,20 €	3.184.672,20 €	3.184.672,20 €	2.033.374,64 €	1.151.297,56 €	177.261,45 €	
Totais	14.099.993,62 €	13.918.083,91 €	13.918.083,91 €	12.090.278,17 €	1.827.805,74 €	535.538,22 €	3,85%

Os pagamentos em falta, quer no âmbito do PAEL, quer do RF, dizem respeito a situações cuja resolução se encontra em processo de conclusão, tardando, contudo, por implicarem tomadas de decisões externas ao Município, quer estas sejam de natureza judicial ou outras.

Importa acrescentar, que parte das Disponibilidades para Pagamentos são referentes a dívida já liquidada por fundos próprios, não constituindo por conseguinte pagamentos em dívida no âmbito do PAEL e RF mas disponibilidades para outros pagamentos.

PAEL 1.º TRANCHE					
	PAEL (1.º Tranche)	PAGAMENTO	DIFERENÇA	A PAGAR	%
Programa de Apoio à Economia Local	4.640.105,43 €	4.640.105,43 €	- €	- €	0%
PAEL 2.º TRANCHE					
	PAEL (2.º Tranche)	PAGAMENTO	DIFERENÇA	A PAGAR	%
Programa de Apoio à Economia Local	1.546.701,81 €	1.546.701,81 €	- €	- €	0%
PAEL 3.º TRANCHE					
	PAEL (3.º Tranche)	PAGAMENTO	DIFERENÇA	A PAGAR	%
Programa de Apoio à Economia Local	1.546.701,81 €	1.302.026,48 €	244.675,33 €	285.478,12 €	18,46%
TOTAL PAEL (1.º, 2.º E 3.º TRANCHE)					
Programa de Apoio à Economia Local	7.733.509,05 €	7.488.833,72 €	244.675,33 €	285.478,12 €	3,69%
REEQUILÍBRIO FINANCEIRO - CAIXA GERAL DE DEPÓSITOS, S.A.					
	R. FINANCEIRO CGD	PAGAMENTO	DIFERENÇA	A PAGAR	%
R. Financeiro - Caixa Geral de Depósitos, S.A.	2.999.902,66 €	2.568.069,81 €	431.832,85 €	72.798,65 €	2,43%
REEQUILÍBRIO FINANCEIRO - BANCO PORTUGUÊS DE INVESTIMENTO, S.A.					
	R. FINANCEIRO BPI	PAGAMENTO	DIFERENÇA	A PAGAR	%
R. Financeiro - Banco Português de Investimento, S.A.	3.184.672,20 €	2.033.374,64 €	1.151.297,56 €	177.261,45 €	5,57%
TOTAL REEQUILÍBRIO FINANCEIRO - (CGD, S.A E BPI, S.A.)					
Reequilíbrio Financeiro	6.184.574,86 €	4.601.444,45 €	1.583.130,41 €	250.060,10 €	4,04%

Handwritten signatures and initials on the right side of the page, including a large signature at the top right and several smaller ones below it.

PAEL (1.º TRANCHE)

	VALOR	POR PAGAR	INFORMAÇÃO
ALEXANDRE BARBOSA BORGES, S.A.	211.844,31 €	- €	REGULARIZADO
AYT II - ENGENHARIAS, LDA.	103.857,55 €	- €	REGULARIZADO
NICOLAU MACEDO, LDA.	217.600,25 €	- €	REGULARIZADO
CONFRARIA DE SAO BENTO DAS PERAS	60.000,00 €	- €	REGULARIZADO
FABRICA DA IGREJA PAROQUIAL DA FREGUESIA DE SANTO ADRIAIO	10.000,00 €	- €	REGULARIZADO
ASSOCIACAO COMERCIAL E INDUSTRIAL DE VIZELA	8.000,00 €	- €	REGULARIZADO
CENTRO CULTURAL E DESPORTIVO DE SANTA EULALIA	60.000,00 €	- €	REGULARIZADO
CENTRO SOCIAL E PAROQUIAL DE S.MIGUEL	10.000,00 €	- €	REGULARIZADO
NEWVISION - SISTEMAS INT. P/ SOLUÇÕES DE ATEND., S.A. (Tensator, S.A.)	5.777,18 €	- €	REGULARIZADO
SUMA - SERVICOS URBANOS E MEIO AMBIENTE, S.A.	121.250,30 €	- €	REGULARIZADO
AMBIFLORA - SERVICOS DE SILVICULTURA E EXPLORACAO FLORESTAL, LDA.	36.841,64 €	- €	REGULARIZADO
EMESINGULAR, LDA.	423.742,59 €	- €	REGULARIZADO
M. COUTO ALVES, S.A.	53.236,36 €	- €	REGULARIZADO
NOGUEIRA E MARTINS, LDA.	110.114,82 €	- €	REGULARIZADO
N.V.E. - ENGENHARIAS, LDA.	29.040,00 €	- €	REGULARIZADO
ELIAS MOREIRA MONTEIRO, LDA.	79.969,01 €	- €	REGULARIZADO
FABRICA DA IGREJA DE S.MIGUEL	19.500,00 €	- €	REGULARIZADO
DOMINGOS PEDROSA BARRETO, LDA.	75.446,43 €	- €	REGULARIZADO
OASIS URBANO - EQUIPAMENTO PARA DECORACAO URBANA, LDA.	3.534,41 €	- €	REGULARIZADO
OASIS PLANTAS DE JOSÉ CARLOS DA SILVA MENDES	52.133,59 €	52.133,59 €	Processo Judicial
CONSTRUCOES TABUADELO, LDA.	219.348,01 €	- €	REGULARIZADO
CANDIDO JOSE RODRIGUES, SA (Banco B.P.I., S.A.)	48.889,75 €	- €	REGULARIZADO
SGE - SISTEMAS GERAIS DE ENERGIA (Cândido José Rodrigues II Renewables, S.A.)	196.564,77 €	- €	REGULARIZADO
CORRECTA - CONSTRUÇÕES, LDA. (Industrias Electromecánicas GH, S.A.)	64.430,00 €	- €	REGULARIZADO
MDOIS - GABINETE DE ESTUDOS ENGENHARIA CIVIL, LDA.	3.470,00 €	- €	REGULARIZADO
ENGCREL - CONSTRUÇÃO E REABILITAÇÃO DE EDIFÍCIOS, LDA. (BARCLAYS BANK PLC)	32.532,62 €	- €	REGULARIZADO
INMETRO CONSTRUCOES, LDA. (Caixa Leas. e Fact.) (Banco Comerc. Port.)	1.135.753,04 €	94.200,81 €	Processo Judicial
AMAVE - ASSOCIACAO DE MUNICIPIOS DO VALE DO AVE (SUMA - Serv. Urb. Meio Amb., S.A.)	1.194.892,66 €	5.681,78 €	Em Divergência
CORELEC - COMERCIAL TECNICA DE ILUMINACAO E ENERGIA, LDA. (Banco Santander Totta, S.A.)	52.336,14 €	- €	REGULARIZADO
<b>Total Programa de Apoio à Economia Local (1.º Tranche)</b>	<b>4.640.105,43 €</b>	<b>152.016,18 €</b>	

*[Handwritten signatures and initials in the right margin]*



PAEL (2.º TRANCHE)

	VALOR	POR PAGAR	INFORMAÇÃO
15 DE MAIO - EMPRESA DE ARTES GRÁFICAS, LDA.	554,02 €	- €	REGULARIZADO
ABILIO AUGUSTO FERREIRA DE ABREU	313,77 €	- €	REGULARIZADO
ADRAVE - AGÊNCIA DE DESENVOLVIMENTO REGIONAL DO VALE DO AVE, S.A.	384,38 €	- €	REGULARIZADO
ALEXANDRE BARBOSA BORGES, S.A.	38.034,47 €	- €	REGULARIZADO
AMAVE - ASSOCIACAO DE MUNICIPIOS DO VALE DO AVE (SUMA - Serv. Urb. Meio Amb., S.A.)	10.841,11 €	- €	REGULARIZADO
AMBIFLORA - SERVIÇOS DE SILVICULTURA E EXPLORAÇÃO FLORESTAL, LDA.	51.728,00 €	- €	REGULARIZADO
ANDREIA E ALVES, LDA.	157.371,38 €	- €	REGULARIZADO
ANTONIO M.F. NETO, LDA.	1.499,99 €	- €	REGULARIZADO
AURORA DE FÁTIMA LEITE MENDES, SOCIEDADE UNIPessoal, LDA.	731,67 €	- €	REGULARIZADO
BOBINAGENS HELDER MONTEIRO & FILHOS, LDA.	156,87 €	- €	REGULARIZADO
C.N.M. CENTRO NACIONAL DE MEDICINA NO TRABALHO, S.A.	127,29 €	- €	REGULARIZADO
CÂNDIDO JOSÉ RODRIGUES, S.A.	299.919,16 €	- €	REGULARIZADO
CENTRO CULTURAL E DESPORTIVO DE SANTA EULALIA	50.000,00 €	- €	REGULARIZADO
CPCIS - COMPANHIA PORTUGUESA DE COMPUTADORES INFORMÁTICA E SISTEMAS, S.A.	4,77 €	- €	REGULARIZADO
CONSTRUÇÕES TABUADELO, LDA.	21.388,68 €	- €	REGULARIZADO
E.C.V. - EMPREENDIMENTOS CULTURAIS VIZELA, LDA. - COLÉGIO VIZELA	3.419,50 €	- €	REGULARIZADO
ECOAMBIENTE - CONSULTORES DE ENGENHARIA, GESTÃO E PRESTAÇÃO DE SERVIÇOS, S.A.	81.032,59 €	- €	REGULARIZADO
EURODIDACTA - MAT. DIDÁCTICO DE ARMANDO PEIXOTO SOUSA	984,00 €	- €	REGULARIZADO
GIPP - GESTÃO INTEGRADA DE PROJECTOS E PLANEAMENTO	28.745,00 €	- €	REGULARIZADO
GSO - GESTÃO E SEGURANÇA DE OBRAS, LDA.	39.901,00 €	- €	REGULARIZADO
IMPRESA MUNICIPALISTA - CESAR CASTELÃO & FILHOS, LDA.	222,94 €	- €	REGULARIZADO
LUBRIGREEN - PRODUTOS QUÍMICOS E LUBRIFICANTES, LDA.	218,63 €	- €	REGULARIZADO
M. COUTO ALVES, S.A.	7.616,63 €	- €	REGULARIZADO
MODEL STAND - CONCEPÇÃO E MONTAGEM DE EXPOSIÇÕES, LDA.	842,19 €	- €	REGULARIZADO
MONTE ADRIANO - ENG. CONST. S.A. / Elevation - Engenharia, S.A.	158.260,72 €	- €	REGULARIZADO
OASIS PLANTAS DE JOSÉ CARLOS DA SILVA MENDES	24.062,13 €	24.062,13 €	Processo Judicial
OÁSIS URBANO - EQUIPAMENTO PARA DECORAÇÃO URBANA, LDA.	1.707,66 €	- €	REGULARIZADO
RODRIGUES & CAMACHO, LDA. / Cândido José Rodrigues, S.A.	154.866,15 €	- €	REGULARIZADO
RUMO COORDENADO, LDA.	30.135,00 €	- €	REGULARIZADO
SIGNIFICADO - CONSULTADORIA, FORMAÇÃO E INFORMÁTICA, LDA.	3.678,39 €	- €	REGULARIZADO
SOCIEDADE PORTUG. DE INOVAÇÃO CONSULT. EMPRESARIAL E FOMENTO DA INOVAÇÃO, S.A.	6.605,00 €	- €	REGULARIZADO

SUMA - SERVICOS URBANOS E MEIO AMBIENTE, S.A.	13.515,36 €	- €	REGULARIZADO
SUPERMERCADO UNIVERSAL - JOSÉ FERNANDO ALVES LEITE, UNIPessoal, LDA.	11,96 €	- €	REGULARIZADO
TERRAMAC, LDA.	332.353,05 €	- €	REGULARIZADO
TIAGO CORREIA VIDEIRA	150,00 €	- €	REGULARIZADO
TRANSCOVIZELA - TRANSPORTES PUBLICOS, LDA. / TRANSDEV NORTE, S.A.	7.246,00 €	- €	REGULARIZADO
ULISSES PEREIRA FONTES ARAÚJO	683,60 €	- €	REGULARIZADO
VIMÁGUA - EMPRESA DE ÁGUA E SANEAMENTO DE GUIMARÃES E VIZELA E.I.M., S.A.	17.388,75 €	- €	REGULARIZADO
<b>Total Programa de Apoio à Economia Local (2.º Tranche)</b>	<b>1.546.701,81 €</b>	<b>24.062,13 €</b>	







*[Handwritten initials and marks]*

**PAEL (3.º TRANCHE)**

	VALOR	POR PAGAR	INFORMAÇÃO
15 DE MAIO - EMPRESA DE ARTES GRÁFICAS, LDA	4.239,81 €	- €	REGULARIZADO
ABILIO AUGUSTO FERREIRA DE ABREU	1.073,79 €	- €	REGULARIZADO
ADRAVE - AGENCIA DE DESENVOLVIMENTO REGIONAL DO VALE DO AVE S.A.	576,56 €	- €	REGULARIZADO
ALBINO RICARDO CARVALHO, UNIPessoal, LDA.	10,61 €	- €	REGULARIZADO
AMAVE - ASSOCIACAO DE MUNICIPIOS DO VALE DO AVE	5.890,22 €	- €	REGULARIZADO
ANDREIA E ALVES, LDA.	125.485,23 €	- €	REGULARIZADO
ARLINDO CORREIA & FILHOS, S.A.	103.562,51 €	- €	REGULARIZADO
AMBIFLORA - SERVIÇOS DE SILVICULTURA E EXPLORAÇÃO FLORESTAL, LDA.	7.035,60 €	- €	REGULARIZADO
ASSOCIAÇÃO DE ATLETISMO DE BRAGA	114,00 €	- €	REGULARIZADO
ASSOCIAÇÃO - DESPORTIVO JORGE ANTUNES	20.000,00 €	- €	REGULARIZADO
ATM INFORMATICA 2 - SOLUCOES E SISTEMAS, S.A.	5.373,32 €	- €	REGULARIZADO
AURORA DE FÁTIMA LEITE MENDES, SOCIEDADE UNIPessoal, LDA.	885,60 €	- €	REGULARIZADO
BOBINAGENS HELDER MONTEIRO & FILHOS, LDA.	18,45 €	- €	REGULARIZADO
CAMARA MUNICIPAL DA TROFA	3.751,51 €	- €	REGULARIZADO
CENTRO SOCIAL E PAROQUIAL DE STA EULALIA	77.000,00 €	- €	REGULARIZADO
CHLORIDE PORTUGAL - ARTIGOS ELECTRONICOS, LDA.	1.276,64 €	- €	REGULARIZADO
CLUBE TURISTICO E DESPORTIVO DE VIZELA	2.000,00 €	- €	REGULARIZADO
CORRECTA - CONSTRUÇÕES, LDA	34.471,20 €	34.471,20 €	Processo Judicial
ECOAMBIENTE - CONSULTORES DE ENGENHARIA, GESTÃO E PRESTAÇÃO DE SERVIÇOS, S.A.	66.396,27 €	- €	REGULARIZADO
FLY VIZELA - ASSOCIAÇÃO PARAMOTOR	350,00 €	350,00 €	Falta de Declarações
FUNDAÇÃO JORGE ANTUNES	250,00 €	- €	REGULARIZADO

*[Handwritten initials and marks]*

GRUPO FOLCLÓRICO DE SANTA EULÁLIA	2.000,00 €	- €	REGULARIZADO
GSO - GESTAO E SEGURANCA DE OBRAS, LDA.	61.241,70 €	- €	REGULARIZADO
ILUSOES MAGICAS - HELDER FILIPE SILVA LEITE	150,00 €	- €	REGULARIZADO
J.M.P. SPORT, LDA	308,29 €	- €	REGULARIZADO
JOANA FOTO DE JOANA DA CUNHA CASTRO	276,75 €	- €	REGULARIZADO
JOSE MARIA FERNANDES - VIMARTE	35,00 €	- €	REGULARIZADO
LUBRIGREEN - PRODUTOS QUIMICOS E LUBRIFICANTES, LDA	611,31 €	- €	REGULARIZADO
M. COUTO ALVES, SA	3.895,97 €	- €	REGULARIZADO
MIND - SOFTWARE MULTIMEDIA E INDUSTRIAL, S.A.	369,00 €	- €	REGULARIZADO
MODEL STAND-CONCEPCAO E MONTAGEM DE EXPOSICOES, LDA	7.149,23 €	- €	REGULARIZADO
MOTO ABILIO ABREU UNIPessoal, LDA	1.871,83 €	- €	REGULARIZADO
MOTOCULUBE DE VIZELA	1.000,00 €	- €	REGULARIZADO
MOVJOVEM - MOBILIDADE JUVENIL, COOPERATIVA DE INTERESSE DE RESPONSABILIDADE, LTD	2.250,00 €	- €	REGULARIZADO
NOGUEIRA E MARTINS LDA.	155.005,93 €	- €	REGULARIZADO
OASIS PLANTAS DE JOSE CARLOS DA SILVA MENDES	161.180,07 €	31.180,07 €	Processo Judicial
OASIS URBANO - EQUIPAMENTO PARA DECORACAO URBANA, LDA	231,66 €	- €	REGULARIZADO
PAULO BARROSO - TERRAPLANAGENS - SOC.UNIP., LDA.	122.784,49 €	- €	REGULARIZADO
PERFIL ENIGMATICO - ENGENHARIA E CONSTRUCAO LDA.	316.431,20 €	- €	REGULARIZADO
RUMO COORDENADO, LDA.	14.213,62 €	- €	REGULARIZADO
SANTA CASA DA MISERICORDIA DE VIZELA	4.000,00 €	- €	REGULARIZADO
SOCIEDADE FILARMÓNICA VIZELENSE	21.000,00 €	- €	REGULARIZADO
SOCINEL DE COSTA RIBEIRO & COUTO - INSTALAÇÕES ELECT., LDA.	1,18 €	- €	REGULARIZADO
SUMA - SERVIÇOS URBANOS E MEIO AMBIENTE, S. A.	4.593,73 €	1.861,51 €	Juros de Mora
TERRAMAC, LDA.	164.959,32 €	- €	REGULARIZADO
TRANSCOVIZELA - TRANSPORTES PUBLICOS, LDA.	250,00 €	- €	REGULARIZADO
UNIÃO DESPORTIVA CULTURAL SANTO ADRIÃO	4.500,00 €	- €	REGULARIZADO
VIMÁGUA-EMPRESA DE ÁGUA E SANEAMENTO DE GUIMARÃES E VIZELA E.I.M., S.A.	36.593,33 €	28,36 €	Acertos
XAVIER DE FREITAS - MATERIAIS DE CONSTRUÇÃO, LDA.	36,88 €	- €	REGULARIZADO
<b>Total Programa de Apoio à Economia Local (3.º Tranche)</b>	<b>1.546.701,81 €</b>	<b>67.891,14 €</b>	

**PAEL (PAGAMENTOS ELEGÍVEIS NÃO FINANCIADOS)**

	VALOR	POR PAGAR	INFORMAÇÃO
ADRAVE - AGÊNCIA DE DESENVOLVIMENTO REGIONAL DO VALE DO AVE, S.A.	576,56 €	- €	REGULARIZADO
AGÊNCIA PARA A MODERNIZAÇÃO ADMINISTRATIVA, I.P.	253,38 €	- €	REGULARIZADO
ALBINO RICARDO CARVALHO, UNIPessoal, LDA.	214,12 €	- €	REGULARIZADO
AMAVE - ASSOCIAÇÃO DE MUNICÍPIOS DO VALE DO AVE	3.581,75 €	- €	REGULARIZADO
ANDREIA E ALVES, LDA.	33.018,18 €	- €	REGULARIZADO
AUTO VIAÇÃO LANDIM, LDA.	16.764,58 €	- €	REGULARIZADO
BOBINAGENS HELDER MONTEIRO & FILHOS, LDA.	32,10 €	- €	REGULARIZADO
CÂNDIDO JOSÉ RODRIGUES, S. A.	42.066,72 €	41.508,67 €	Juros de Mora
E.C.V. - EMPREENDIMENTOS CULTURAIS VIZELA, LDA - COLÉGIO VIZELA	13.491,15 €	- €	REGULARIZADO
ECOAMBIENTE - CONSULTORES DE ENGENHARIA, GESTÃO E PRESTAÇÃO DE SERVIÇOS, S.A.	19.092,34 €	- €	REGULARIZADO
FUNDAÇÃO JORGE ANTUNES	1.503,36 €	- €	REGULARIZADO
MÁRIO OLIVEIRA & OLIVEIRA, LDA.	35,00 €	- €	REGULARIZADO
MOTO ABÍLIO ABREU, UNIPessoal, LDA.	725,05 €	- €	REGULARIZADO
PICHELARIA FERREIRA, LDA.	386,22 €	- €	REGULARIZADO
RUMO COORDENADO, LDA.	16.473,65 €	- €	REGULARIZADO
SOCIEDADE PORTUGUESA DE INOVAÇÃO CONSULTAD. EMPRES. E FOMENTO DA INOVAÇÃO, S.A.	14.529,37 €	- €	REGULARIZADO
SUMA - SERVIÇOS URBANOS E MEIO AMBIENTE, S.A.	2.153,38 €	- €	REGULARIZADO
VIMÁGUA-EMPRESA DE ÁGUA E SANEAMENTO DE GUIMARÃES E VIZELA E.I.M., S.A.	12.412,80 €	- €	REGULARIZADO
VITOR RENATO A. ANDRADE	4.600,00 €	- €	REGULARIZADO
<b>Total Programa de Apoio à Economia Local (Pagamentos elegíveis não financiados)</b>	<b>181.909,71 €</b>	<b>41.508,67 €</b>	

X

*(Handwritten signature)*

*(Handwritten signature)*

*(Handwritten signature)*

*(Handwritten signature)*

*(Handwritten signature)*

*(Handwritten signature)*

REEQUILÍBRIO FINANCEIRO - CAIXA GERAL DE DEPÓSITOS, S.A.

	VALOR	POR PAGAR	INFORMAÇÃO
15 DE MAIO - EMPRESA DE ARTES GRAFICAS, LDA.	11.074,92 €	- €	REGULARIZADO
ADRAVE - AGÊNCIA DE DESENVOLVIMENTO REGIONAL DO VALE DO AVE, S.A.	1.537,50 €	- €	REGULARIZADO
ALEXANDRE BARBOSA BORGES, S.A.	43.364,20 €	589,64 €	Juros de Mora
ALFREDO MOREIRA SILVA E FILHOS, LDA.	2.015,36 €	- €	REGULARIZADO
AMAVE - ASSOCIACAO DE MUNICIPIOS DO VALE DO AVE	83.160,70 €	- €	REGULARIZADO
ANDREIA E ALVES, LDA.	308.285,36 €	- €	REGULARIZADO
ANTONIO M.F. NETO, LDA.	427,99 €	- €	REGULARIZADO
ARLINDO CORREIA & FILHOS, S.A.	158.585,84 €	- €	REGULARIZADO
ARTECANTER	6.249,89 €	- €	REGULARIZADO
ARTERICENTRO - SERVIÇOS PARA EVENTOS, LDA.	738,00 €	- €	REGULARIZADO
ASSOCIAÇÃO - DESPORTIVO JORGE ANTUNES	500,00 €	- €	REGULARIZADO
ASSOCIACAO BANDEIRA AZUL DA EUROPA	200,00 €	- €	REGULARIZADO
ASSOCIACAO COMERCIAL E INDUSTRIAL DE VIZELA	13.000,00 €	- €	REGULARIZADO
ASSOCIAÇÃO DE APOIO AOS DEFICIENTES VISUAIS DO DISTRITO DE BRAGA	300,00 €	- €	REGULARIZADO
ASSOCIAÇÃO PORTUGUESA DE SINALIZAÇÃO E SEGURANÇA RODOVIÁRIA	190,00 €	- €	REGULARIZADO
ATAM - ASSOCIACAO DOS TECNICOS ADM. MUNICIPAIS	60,00 €	- €	REGULARIZADO
AURORA DE FATIMA LEITE MENDES SOCIEDADE UNIPessoal, LDA.	2.484,60 €	- €	REGULARIZADO
BICHARILHOS, LDA.	248,15 €	- €	REGULARIZADO
BLONORTE - BLOQUEIRA E MATERIAIS DE CONSTRUCAO, LDA.	3.507,40 €	- €	REGULARIZADO
BOBINAGENS HELDER MONTEIRO & FILHOS, LDA.	507,45 €	- €	REGULARIZADO
BUREAU VERITAS RINAVE A.C.E.	680,19 €	- €	REGULARIZADO
C.N.M. CENTRO NACIONAL DE MEDICINA NO TRABALHO, S.A.	784,09 €	- €	REGULARIZADO
CANDIDO JOSE RODRIGUES, S.A. (Caixa Leasing e Factoring - Inst. Financ. de Crédito, S.a.)	113.709,98 €	17.542,29 €	Juros de Mora
CARI - CASIMIRO RIBEIRO & FILHOS, LDA.	27.247,30 €	- €	REGULARIZADO
CARLOS BRAVO DE FARIA BRAVO	40.000,00 €	- €	REGULARIZADO
CDI-COMPANHIA DISTRIBUIDORA DE INFORMATICA, LDA.	1.362,59 €	- €	REGULARIZADO
CORELEC - COMERCIAL TECNICA DE ILUMINACAO E ENERGIA, LDA.	4.536,58 €	- €	REGULARIZADO
CORRECTA - CONSTRUÇÕES, LDA. / INDÚSTRIAS ELECTROMECÂNICAS GH, S.A.	4.138,75 €	- €	REGULARIZADO
CPCIS - COMPANHIA PORTUGUESA DE COMPUTADORES INFORMATICA E SISTEMAS, S.A.	6.460,47 €	- €	REGULARIZADO
ECATOTAUNSPÉ, S.A.	695,57 €	- €	REGULARIZADO
ECOAMBIENTE - CONSULTORES DE ENGENHARIA, GESTÃO E PRESTAÇÃO DE SERVIÇOS, S.A.	15.744,74 €	- €	REGULARIZADO

Handwritten signatures and initials are present on the right side of the page, including a large signature at the top right and several smaller ones below it.

ELIAS MOREIRA MONTEIRO, LDA.	18.648,57 €	- €	REGULARIZADO
EMESINGULAR, LDA.	55.906,64 €	- €	REGULARIZADO
EXTINVALE - COMERCIO DE EQUIPAMENTOS DE SEGURANCA E CONTRA INCENDIO, LDA.	661,74 €	- €	REGULARIZADO
FANVICLIMA - INSTALACOES DE CLIMATIZACAO, LDA.	344,40 €	- €	REGULARIZADO
GSO - GESTAO E SEGURANCA DE OBRAS, LDA.	107.944,98 €	- €	REGULARIZADO
INFORMATICA - EL CORTE INGLES - DELEGACAO DO PORTO	987,26 €	- €	REGULARIZADO
J.M. FERNANDES, LDA.	385,24 €	- €	REGULARIZADO
J.M.M. GONCALVES, LDA.	2.905,14 €	- €	REGULARIZADO
JOAQUIM ARNALDO ABREU LOPES	50.000,00 €	- €	REGULARIZADO
JOSE ARMANDO FERREIRA BRANCO - EMPREENDIMENTOS TURISTICOS UNIPessoal, LDA.	2.139,83 €	- €	REGULARIZADO
JOSE DE OLIVEIRA NOGUEIRA & FILHOS, S.A.	201,47 €	- €	REGULARIZADO
LINHAS DO AGRESTE, CARPINTARIA UNIPessoal, LDA.	531,36 €	- €	REGULARIZADO
LINHAVELOZ - SEGURANCA PRIVADA, LDA.	4.584,58 €	- €	REGULARIZADO
LUBRIGREEN - PRODUTOS QUIMICOS E LUBRIFICANTES, LDA.	571,95 €	- €	REGULARIZADO
LUIS PEIXOTO, LDA.	133,96 €	- €	REGULARIZADO
M. COUTO ALVES, S.A.	159.927,42 €	- €	REGULARIZADO
M.P. FERNANDES - OBRAS ESPECIALIDADES DE CONSTRUÇÃO SOC. UNIPessoal, LDA.	7.543,00 €	- €	REGULARIZADO
MARIA EMILIA LOPES FERREIRA CATARINO	18.000,00 €	- €	REGULARIZADO
MARIA EMILIA PACHECO LOPES TEIXEIRA	502,95 €	- €	REGULARIZADO
MEDIATA.NET - SISTEMAS DE INFORMAÇÃO PARA AUTARQUIAS, S.A.	5.003,78 €	- €	REGULARIZADO
MEIO-CORTE, SINALIZAÇÃO DE TRÂNSITO, LDA.	87,45 €	- €	REGULARIZADO
MILENIO 3	265,68 €	- €	REGULARIZADO
MIND - SOFTWARE MULTIMEDIA E INDUSTRIAL, S.A.	461,25 €	- €	REGULARIZADO
ML ANIMAÇÃO TURISTICA UNIPessoal, LDA.	1.199,25 €	- €	REGULARIZADO
MODEL STAND - CONCEPCAO E MONTAGEM DE EXPOSICOES, LDA.	5.395,15 €	- €	REGULARIZADO
MONTEADRIANO - ENGENHARIA E CONSTRUÇÃO, S.A.	12.503,19 €	- €	REGULARIZADO
MOTO ABILIO ABREU, UNIPessoal, LDA.	3.966,61 €	- €	REGULARIZADO
N.V.E. - ENGENHARIAS, LDA.	228.697,92 €	- €	REGULARIZADO
NICOLAU MACEDO, LDA.	31.410,81 €	- €	REGULARIZADO
OASIS PLANTAS DE JOSE CARLOS DA SILVA MENDES	24.510,01 €	- €	REGULARIZADO
PAULO BARROSO - TERRAPLANAGENS - SOCIEDADE UNIPessoal, LDA.	340.570,56 €	- €	REGULARIZADO
PEDRO MANUEL R. AMARAL, UNIPessoal, LDA.	145,50 €	- €	REGULARIZADO
PERFIL ENIGMATICO - ENGENHARIA E CONSTRUCAO, LDA.	157.940,00 €	- €	REGULARIZADO
POR TI - ASSOCIAÇÃO DE SOLIDARIEDADE SOCIAL	1.250,00 €	1.250,00 €	Processo Judicial
RESINORTE - VALORIZACAO E TRATAMENTO DE RESIDUOS SOLIDOS, S.A.	180,90 €	- €	REGULARIZADO
RESOPRE - SOC. REV. DE APARELHOS DE PRECISÃO, S.A.	7.600,06 €	- €	REGULARIZADO

Handwritten marks and signatures on the right side of the page, including a circled 'B', a signature, and other illegible marks.

ROTA CELESTE, UNIPessoal, LDA.	202,95 €	- €	REGULARIZADO
RUMO COORDENADO, LDA.	236.648,12 €	- €	REGULARIZADO
SANTANA E CA, S.A.	53.791,48 €	- €	REGULARIZADO
CANDIDO JOSE RODRIGUES II RENEWABLES, S.A.	369.065,50 €	- €	REGULARIZADO
SOCIEDADE PORTUGUESA DE INOVAÇÃO CONSULTAD. EMPRES. E FOM. DA INOVAÇÃO, S.A.	35.285,63 €	- €	REGULARIZADO
SUMA - SERVICOS URBANOS E MEIO AMBIENTE, S.A.	6.748,19 €	- €	REGULARIZADO
SUPERMERCADO UNIVERSAL - JOSE FERNANDO ALVES LEITE, UNIPessoal, LDA.	25,26 €	- €	REGULARIZADO
TERRAMAC, LDA.	62.907,60 €	53.367,60 €	Juros de Mora
VIDA ECONOMICA - EDITORIAL, S.A.	98,00 €	- €	REGULARIZADO
VIMAGUA - EMPRESA DE ÁGUA E SANEAMENTO DE GUIMARAES E VIZELA E.I.M., S.A.	111.924,16 €	49,12 €	Acertos
XAVIER DE FREITAS - MATERIAIS DE CONSTRUÇÃO, LDA.	16.636,92 €	- €	REGULARIZADO
XOOT - GESTAO INSTALACOES ACTIVIDADES DESPORTIVAS, LDA.	1.254,60 €	- €	REGULARIZADO
ZUIR - INSPECOES DE VEICULOS	408,02 €	- €	REGULARIZADO
<b>Total Reequilíbrio Financeiro Caixa Geral de Depósitos, S.A.</b>	<b>2.999.902,66 €</b>	<b>72.798,65 €</b>	

*[Handwritten signature]*

*[Handwritten signature]*

*[Handwritten signature]*

*[Handwritten signature]*

**REEQUILÍBRIO FINANCEIRO - BANCO PORTUGUES DE INVESTIMENTO, S.A.**

	VALOR	POR PAGAR	INFORMAÇÃO
15 DE MAIO - EMPRESA DE ARTES GRAFICAS, LDA.	9.579,24 €	- €	REGULARIZADO
A.N.M.P. - ASSOCIAÇÃO NACIONAL DE MUNICIPIOS PORTUGUESES	5.256,00 €	- €	REGULARIZADO
A.S.C. - ARMENIO SALGADO COSTA - COMERCIO DE PRODUTOS DE HIGIENE, LDA.	3.516,07 €	- €	REGULARIZADO
ADOLFO HENRIQUE FERREIRA CUNHA	200,00 €	- €	REGULARIZADO
ADRAVE - AGENCIA DE DESENVOLVIMENTO REGIONAL DO VALE DO AVE, S.A.	3.459,36 €	- €	REGULARIZADO
AGOSTINHA CRISTINA DA SILVA MARTINS	100,00 €	- €	REGULARIZADO
AGRIFER - EQUIPAMENTOS AGRICOLAS INDUSTRIAIS, LDA.	6.914,91 €	- €	REGULARIZADO
AGUAS DO NOROESTE, S.A.	67.326,61 €	67.326,61 €	Processo Judicial
ALBINO RICARDO CARVALHO UNIPessoal, LDA.	2.391,61 €	- €	REGULARIZADO
ALEXANDRE BARBOSA BORGES, S.A.	8.746,00 €	- €	REGULARIZADO
AMAVE - ASSOC. MUNICIPIOS DO VALE DO AVE (Suma - Serviços Urbanos e Meio Ambiente, S.a.)	638.440,42 €	13.984,60 €	Em Divergência
AMBIFLORA - SERVICOS DE SILVICULTURA E EXPLORACAO FLORESTAL, LDA.	3.687,76 €	- €	REGULARIZADO
ANDRIY SAMAR	375,00 €	- €	REGULARIZADO
ANGELA MARIA DA SILVA PEREIRA	100,00 €	- €	REGULARIZADO
ANTONIO ALBERTO NEVES DE FREITAS UNIPessoal, LDA.	8.639,15 €	- €	REGULARIZADO

*[Handwritten signature]*

ANTÓNIO DE CASTRO - CABEÇA DE CASAL DA HERANÇA	1.594,08 €	- €	REGULARIZADO
ANTONIO M.F. NETO, LDA.	212,50 €	- €	REGULARIZADO
ARLINDO CORREIA & FILHOS, S.A.	33.838,38 €	- €	REGULARIZADO
ARNALDO PAULO BENTO PEREIRA	30,00 €	- €	REGULARIZADO
ARTERICENTRO - SERVIÇOS PARA EVENTOS, LDA.	774,90 €	- €	REGULARIZADO
ASSOCIAÇÃO - DESPORTIVO JORGE ANTUNES	500,00 €	- €	REGULARIZADO
ASSOCIACAO BANDEIRA AZUL DA EUROPA	700,00 €	- €	REGULARIZADO
ATM INFORMATICA 2 - SOLUCOES E SISTEMAS, S.A.	34.612,12 €	- €	REGULARIZADO
AUGUSTA FERNANDA FERREIRA MIRANDA	300,00 €	- €	REGULARIZADO
AUTO VIACAO LANDIM, LDA.	16.051,61 €	- €	REGULARIZADO
AYT II - ENGENHARIAS, LDA.	116.286,80 €	- €	REGULARIZADO
BELTRAO COELHO "MINHO" SISTEMAS DE ESCRITORIO, LDA.	810,26 €	- €	REGULARIZADO
BICHARILHOS, LDA.	93,75 €	- €	REGULARIZADO
BIOGERM, S.A.	1.374,16 €	- €	REGULARIZADO
BOBINAGENS HELDER MONTEIRO & FILHOS, LDA.	121,77 €	- €	REGULARIZADO
<b>C.N.M. CENTRO NACIONAL DE MEDICINA NO TRABALHO, S.A.</b>	<b>10.637,40 €</b>	<b>3.201,90 €</b>	<b>Em Regularização</b>
CAETANO BUS, S.A.	3.467,55 €	- €	REGULARIZADO
CAMILA DE LURDES MACHADO COSTA	300,00 €	- €	REGULARIZADO
<b>CANDIDO JOSE RODRIGUES, S.A.</b>	<b>148.351,96 €</b>	<b>41.989,05 €</b>	<b>Juros de Mora</b>
CARNES MEIRELES DO MINHO, LDA.	808,99 €	- €	REGULARIZADO
CASA DO POVO DE VIZELA	3.500,00 €	- €	REGULARIZADO
CELESTE ACTUAL, LIMIDADA	215,29 €	- €	REGULARIZADO
CENTRO SOCIAL E PAROQUIAL DE STA EULAJA	45.000,00 €	- €	REGULARIZADO
CERDIGEL - DISTRIBUICAO ALIMENTAR, LDA.	886,03 €	- €	REGULARIZADO
CIM DO AVE - COMUNIDADE INTERMUNICIPAL DO AVE	1.911,38 €	- €	REGULARIZADO
CONSTRUÇOES TABUADELO, LDA.	152.156,11 €	- €	REGULARIZADO
CONTRASTE - JOSE EUGENIO FERREIRA ALVES	36,90 €	- €	REGULARIZADO
CORELEC - COMERCIAL TECNICA DE ILUMINACAO E ENERGIA, LDA.	11.728,06 €	- €	REGULARIZADO
CORPO NACIONAL DE ESCUTAS	2.000,00 €	- €	REGULARIZADO
<b>CORRECTA - CONSTRUÇÕES, LDA.</b>	<b>36.223,57 €</b>	<b>34.584,61 €</b>	<b>Juros de Mora</b>
CTI - COMERCIO DE TRACTORES MAQUINAS AGRICOLAS E INDUSTRIAIS, LDA.	2.011,00 €	- €	REGULARIZADO
DECSIS - SISTEMAS DE INFORMACAO, LDA.	5.463,28 €	- €	REGULARIZADO
DESINFECÇÕES ALEM DOURO, LDA.	2.792,10 €	- €	REGULARIZADO
DOMINGOS PEDROSA BARRETO, LDA.	13.123,27 €	- €	REGULARIZADO
E.C.V. - EMPREENDIMENTOS CULTURAIS VIZELA, LDA. - COLEGIO VIZELA	1.409,70 €	- €	REGULARIZADO
EATOTALINSPE, S.A.	798,28 €	- €	REGULARIZADO

Handwritten signatures and initials on the right side of the page, including a large signature at the top right and several smaller ones below it.



ECOAMBIENTE - CONSULTORES DE ENGENHARIA, GESTAO E PRESTACAO DE SERVICOS, S.A.	150.144,70 €	- €	REGULARIZADO
EDP COMERCIAL - COMERCIALIZAÇÃO DE ENERGIA, S.A.	9.656,69 €	- €	REGULARIZADO
EDP UNIVERSAL, S.A.	126.235,11 €	- €	REGULARIZADO
ELECTROLAMEIRA, LDA.	164,36 €	- €	REGULARIZADO
ELIAS MOREIRA MONTEIRO, LDA.	6.090,95 €	- €	REGULARIZADO
EMESINGULAR, LDA.	23.706,87 €	- €	REGULARIZADO
ESCOLA DE CONDUCAO INOVADORA, LDA.	60,00 €	- €	REGULARIZADO
ESCOLA DE CONDUCAO VIZELENSE, LDA.	650,01 €	- €	REGULARIZADO
EXTINVALE - COMERCIO DE EQUIPAMENTOS DE SEGURANCA E CONTRA INCENDIO, LDA.	597,15 €	- €	REGULARIZADO
FABRICA DA IGREJA PAROQUIAL DA FREGUESIA DE SANTA EULALIA	3.000,00 €	- €	REGULARIZADO
<b>FOREVERNET - SISTEMAS DE INFORMACAO, LDA.</b>	<b>633,45 €</b>	<b>264,45 €</b>	<b>Em Regularização</b>
FRANCISCO M.C.P. FELIX UNIPessoal, LDA.	9,30 €	- €	REGULARIZADO
FRANCISCO TEIXEIRA DE OLIVEIRA	14.227,44 €	- €	REGULARIZADO
FRISINDE - EQUIPAMENTOS INDUSTRIAIS, LDA.	110,70 €	- €	REGULARIZADO
FUTEBOL CLUBE DE VIZELA	50.000,00 €	- €	REGULARIZADO
GLOBAL STADIUM, LDA.	91.235,39 €	- €	REGULARIZADO
GUSTAVO CUDELL, S.A. (Cudell - Outdoor Solutions, S.a.)	19.516,19 €	- €	REGULARIZADO
IDEAL LCC - LIVRARIA, PAPELARIA E ENCADERNACAO, LDA.	1.027,40 €	- €	REGULARIZADO
IMPRESA MUNICIPALAUSTA - CESAR CASTELÃO & FILHOS, LDA.	215,25 €	- €	REGULARIZADO
INFORMATICA - EL CORTE INGLES - DELEGACAO DO PORTO	348,78 €	- €	REGULARIZADO
INSTITUTO DE SOLDADURA E QUALIDADE	399,75 €	- €	REGULARIZADO
INTERFIRE, LDA.	3.738,77 €	- €	REGULARIZADO
INTERUTIL - COMERCIO DE UTILIDADES DOMESTICAS E PRODUTOS PARA HOTELARIA, LDA.	893,32 €	- €	REGULARIZADO
JOAQUIM JERÓNIMO FERREIRA	150,00 €	- €	REGULARIZADO
JOAQUIM MARTINHO MAGALHÃES FARIA	100,00 €	- €	REGULARIZADO
JOAQUIM RIBEIRO FERREIRA E FILHOS, LDA.	100,00 €	- €	REGULARIZADO
JOCELINA MARIA RODRIGUES	300,00 €	- €	REGULARIZADO
JOSE JOAQUIM MARQUES DOS SANTOS	1.777,44 €	- €	REGULARIZADO
JOSE MANUEL PINHEIRO COUTO & FILHO, LDA.	736,60 €	- €	REGULARIZADO
LABCAL - LABORATORIO DE CAUBRACOES E ENSAIOS, LDA.	371,14 €	- €	REGULARIZADO
LINHAVELOZ - SEGURANÇA PRIVADA, LDA.	1.722,00 €	- €	REGULARIZADO
LUIS PEIXOTO, LDA.	142,70 €	- €	REGULARIZADO
<b>LUSITANIA - COMPANHIA DE SEGUROS, S.A.</b>	<b>5.411,66 €</b>	<b>4.392,84 €</b>	<b>Em Regularização</b>
M.L.M. MOBILIARIO, LDA.	164,57 €	- €	REGULARIZADO
MAN TRUCK & BUS PORTUGAL, SOCIEDADE UNIPessoal, LDA.	3.869,04 €	- €	REGULARIZADO
MARIA CONCEICAO ARAUJO MENDES	106,37 €	- €	REGULARIZADO

*Handwritten initials/signature at the top right.*

*Handwritten initials/signature.*

*Handwritten signature.*

*Handwritten signature.*

MARIA EMILIA PACHECO LOPES TEIXEIRA	1,00 €	- €	REGULARIZADO
MARIA JOAQUINA TEIXEIRA SOUSA	100,00 €	- €	REGULARIZADO
MARIA LURDES FERREIRA MAGALHAES	100,00 €	- €	REGULARIZADO
MARTA SUSANA DIAS DE OLIVEIRA	1.156,49 €	- €	REGULARIZADO
MEDIDATA.NET - SISTEMAS DE INFORMACAO PARA AUTARQUIAS, S.A.	6.372,37 €	- €	REGULARIZADO
MEIO-CORTE, SINAUIZACAO DE TRÁNSITO, LDA.	1.795,89 €	- €	REGULARIZADO
MEO - SERVIÇOS DE COMUNICAÇÕES E MULTIMÉDIA, S.A.	638,21 €	- €	REGULARIZADO
MIND - SOFTWARE MULTIMEDIA E INDUSTRIAL, S.A.	461,25 €	- €	REGULARIZADO
MINISTERIO DA JUSTICA - INSTITUTO DOS REGISTOS E DO NOTARIADO I.P.	264,67 €	- €	REGULARIZADO
MIRA CLIP - CENTRO DE PRODUCAO DE IMAGEM, LDA.	36,90 €	- €	REGULARIZADO
MODEL STAND - CONCEPCAO E MONTAGEM DE EXPOSICOES, LDA.	456,60 €	- €	REGULARIZADO
MODERNOFRIO EQUIPAMENTOS HOTELEIROS, LDA.	9.597,19 €	- €	REGULARIZADO
MONTEADRIANO - ENGENHARIA E CONSTRUÇÃO, S.A.	10.802,33 €	- €	REGULARIZADO
MORAIS MAGALHAES, UNIPessoal LDA.	9.160,67 €	- €	REGULARIZADO
N.V.E. - ENGENHARIAS, LDA.	547.215,42 €	- €	REGULARIZADO
NACIONAL OFFICE - EQUIPAMENTOS DE ESCRITORIO	479,21 €	- €	REGULARIZADO
NAUTILUS, S.A.	1.895,66 €	- €	REGULARIZADO
NORTE ESCOLAR - EQUIPAMENTOS EDUCATIVOS, LDA.	6.774,31 €	- €	REGULARIZADO
OASIS PLANTAS DE JOSE CARLOS DA SILVA MENDES	52.985,19 €	- €	REGULARIZADO
OLMAR - ARTIGOS DE PAPELARIA, LDA.	930,75 €	- €	REGULARIZADO
PERFIL ENIGMATICO - ENGENHARIA E CONSTRUCAO, LDA.	67.216,80 €	- €	REGULARIZADO
PINTO & CRUZ, LDA.	660,52 €	- €	REGULARIZADO
PROVA IMPAR UNIPessoal, LDA.	378,84 €	- €	REGULARIZADO
PT COMUNICACOES, S.A.	12,30 €	- €	REGULARIZADO
RADIO VIZELA - COOPERATIVA DE RADIO DIFUSAO, CRL	768,75 €	- €	REGULARIZADO
REAL ASSOCIACAO HUMANITARIA DOS BOMBEIROS VOLUNTARIOS DE VIZELA	99.644,32 €	- €	REGULARIZADO
RECAUCHUTAGEM DE PNEUS DE IRMAOS VALE FERNANDES, LDA.	2.896,80 €	- €	REGULARIZADO
RECAUCHUTAGEM NORTENHA, S.A.	2.312,40 €	- €	REGULARIZADO
RESOPRE - SOC. REV. DE APARELHOS DE PRECISÃO, S.A.	1.722,21 €	- €	REGULARIZADO
RESTAURANTE RAINHA, LDA.	774,90 €	- €	REGULARIZADO
RIBEIGUIMA - SOCIEDADE IMOBILIARIA, LDA.	3.595,28 €	- €	REGULARIZADO
RICOH PORTUGAL, UNIPessoal LDA.	4.056,33 €	- €	REGULARIZADO
SANTA CASA DA MISERICORDIA DE VIZELA	39.000,00 €	- €	REGULARIZADO
SAPHETY LEVEL - TRUSTED SERVICES, S.A.	768,75 €	- €	REGULARIZADO
SINFONIA DAS CORES - SINFONIA DAS CORES UNIPessoal, LDA.	239,00 €	- €	REGULARIZADO
SOCIEDADE PORTUGUESA DE INOVAÇÃO CONSULT. EMPRES. E FOMENTO DA INOVAÇÃO, S.A.	11.605,00 €	- €	REGULARIZADO

Handwritten signatures and initials on the right side of the page, including a large signature at the top right and another signature below it.

SOCINEL DE COSTA RIBEIRO & COUTO-INSTALACOES ELECT., LDA.	68,88 €	- €	REGULARIZADO
<b>SUMA - SERVICOS URBANOS E MEIO AMBIENTE, S.A.</b>	<b>12.956,31 €</b>	<b>11.385,13 €</b>	<b>Juros de Mora</b>
SUPERMERCADO ALO - ANTONIO SILVA COSTA LOPES	1.851,91 €	- €	REGULARIZADO
TALHO TERMAS - COMERCIO RETALHO DE CARNES, LDA.	47,89 €	- €	REGULARIZADO
THYSSENKRUPP ELEVADORES, S.A.	777,14 €	- €	REGULARIZADO
TURISMO DO PORTO E NORTE DE PORTUGAL, E.R.	1.500,00 €	- €	REGULARIZADO
VIDRARIA VIZELA - JULIO DA SILVA FERREIRA, UNIPessoal, LDA.	261,39 €	- €	REGULARIZADO
VIMAGAS - COM. DE GAS E LUBRIFICANTES, LDA.	654,70 €	- €	REGULARIZADO
<b>VIMAGUA - EMPRESA DE ÁGUA E SANEAMENTO DE GUIMARAES E VIZELA E.I.M., S.A.</b>	<b>321.633,12 €</b>	<b>132,26 €</b>	<b>Acertos</b>
XAVIER DE FREITAS - MATERIAIS DE CONSTRUCAO, LDA.	20.306,20 €	- €	REGULARIZADO
XISTOCARPO - UNIPessoal, LDA.	10.985,30 €	- €	REGULARIZADO
ZUIR - INSPECOES DE VEICULOS	253,62 €	- €	REGULARIZADO
<b>Total Reequilíbrio Financeiro Banco Português de Investimento, S.A.</b>	<b>3.184.672,20 €</b>	<b>177.261,45 €</b>	

#### 14.3 – EXECUÇÃO DO PLANO DE AJUSTAMENTO FINANCEIRO

A 31 de dezembro de 2015, dos empréstimos contraídos no âmbito do PAEL (7.733.509,05 €), encontrava-se disponibilizado ao Município de Vizela a totalidade do valor. Deste montante encontravam-se, à referida data, pagos 7.488.833,72 € (96,84% do montante total financiado por este programa).

Importa acrescentar que o valor referente à 3.ª tranche do PAEL (1.546.701,81 €) ficou disponível, apenas, no dia 23 de novembro de 2015, atendendo que o despacho da Secretaria de Estado do Tesouro atrasou-se em consequência da instabilidade política nacional verificada à altura.

Na mesma data, dos empréstimos contraídos no âmbito do RF (6.184.574,86 €), encontram-se, da mesma forma que no PAEL, disponibilizados ao Município de Vizela, a totalidade do seu valor. Deste montante encontram-se pagos 4.601.444,45 € (74,40% do montante total financiado por este mecanismo).

Cumprе acrescentar que as verbas que se encontram por executar no âmbito do PAEL, dizem respeito, a situações cuja resolução se encontra em processo de conclusão, tardando, contudo, por implicarem tomadas de decisões externas ao Município, quer estas sejam de natureza judicial ou outras.

No que toca aos RF, as verbas que se encontram por executar, são referentes, por um lado, a dívida já liquidada por fundos próprios, não constituindo por conseguinte pagamentos em atraso mas disponibilidades para outros pagamentos, e por outro, a situações, tal como no PAEL, relacionados com processos que ultrapassam a vontade da Autarquia e que estão relacionadas nomeadamente com questões judiciais, contabilização de juros, divergências e accertos.

Assim sendo, e tendo em consideração que a condição / regra de elegibilidade para o acesso ao PAEL e RF prendia-se com a incapacidade que o Município de Vizela teria em solver os seus compromissos de curto e médio prazo com os seus fornecedores, é importante analisar, o montante dos pagamentos em atraso há mais de 90 dias antes (março de 2012) e depois (31 de dezembro de 2015) da utilização do PAEL e RF.

#### ANTES

Natureza das Dívidas	< 90 dias	> 90 e <= 120 dias	> 120 e <= 240 dias	> 240 e <= 360 dias	> 360	TOTAL PAG. ATRASO	TOTAL DÍVIDA
CE0101 - Remunerações certas e permanentes	- €	- €	- €	- €	- €	- €	- €
CE0102 - Abonos variáveis ou eventuais	- €	- €	- €	- €	- €	- €	- €
CE010301 - Encargos com saúde	- €	- €	- €	- €	- €	- €	- €
CE0103050201 - Contribuições para a segurança social - CGA	- €	- €	- €	- €	- €	- €	- €
CE0103050202 - Contribuições para a segurança social - Seg. Social - Regime geral	- €	- €	- €	- €	- €	- €	- €
CE01030503 - Contribuições para a segurança social - Outros sectores	- €	- €	- €	- €	- €	- €	- €
Restantes despesas com pessoal	- €	- €	- €	- €	- €	- €	- €
CE02 - Aquisição de bens e serviços correntes	450.837,15 €	113.774,58 €	496.064,79 €	295.006,65 €	177.393,60 €	1.072.239,62 €	1.533.076,77 €
CE03 - Juros e Outros encargos	64.072,24 €	6.279,07 €	50.087,36 €	20.555,54 €	13.043,09 €	83.945,06 €	134.017,30 €
CE0405 - Transferências correntes para Administração Local	39.634,69 €	499,26 €	8.972,71 €	10.841,11 €	1.020.250,55 €	1.040.563,63 €	1.060.188,32 €
CE0407 - Transferências correntes para fora das Administrações Públicas	113.861,07 €	156.850,00 €	- €	- €	8.000,00 €	164.850,00 €	278.711,07 €
CE05 - Subsídios	9.079,50 €	250,00 €	- €	- €	- €	250,00 €	9.329,50 €
CE06 - Outras despesas correntes	4.756,00 €	- €	450,00 €	200,00 €	- €	650,00 €	5.406,00 €
CE07 - Aquisição de bens e serviços de capital	1.459.378,37 €	22.225,15 €	1.424.217,79 €	797.640,44 €	4.028.903,30 €	6.272.966,67 €	7.766.365,04 €
CE0805 - Transferências capital para Administração Local	8.666,12 €	- €	- €	- €	174.642,11 €	174.642,11 €	183.308,23 €
CE0807 - Transferências capital para fora das Administrações Públicas	504.062,50 €	92.000,00 €	101.062,50 €	- €	174.731,20 €	367.793,70 €	871.856,20 €
<b>Total</b>	<b>2.678.347,64 €</b>	<b>391.874,06 €</b>	<b>2.070.835,14 €</b>	<b>1.124.243,74 €</b>	<b>5.596.963,85 €</b>	<b>9.183.910,79 €</b>	<b>11.862.248,45 €</b>

#### DEPOIS

Natureza das Dívidas	< 90 dias	> 90 e <= 120 dias	> 120 e <= 240 dias	> 240 e <= 360 dias	> 360	TOTAL PAG. ATRASO	TOTAL DÍVIDA
CE0101 - Remunerações certas e permanentes	1.180,70 €	- €	- €	- €	- €	- €	1.180,70 €
CE0102 - Abonos variáveis ou eventuais	- €	- €	- €	- €	- €	- €	- €
CE010301 - Encargos com saúde	- €	- €	- €	- €	- €	- €	- €
CE0103050201 - Contribuições para a segurança social - CGA	- €	- €	- €	- €	- €	- €	- €
CE0103050202 - Contribuições para a segurança social - Seg. Social - Regime geral	- €	- €	- €	- €	- €	- €	- €
CE01030503 - Contribuições para a segurança social - Outros sectores	- €	- €	- €	- €	- €	- €	- €
Restantes despesas com pessoal	5.216,63 €	- €	- €	- €	- €	- €	5.216,63 €
CE02 - Aquisição de Bens e Serviços correntes	222.160,89 €	4.302,70 €	14.174,71 €	1.970,94 €	56.571,05 €	77.019,40 €	299.189,29 €
CE03 - Juros e Outros encargos	2.979,18 €	5.536,08 €	258,92 €	163.340,59 €	416.895,48 €	586.031,07 €	589.010,25 €
CE0405 - Transferências correntes para Administração Local	431,18 €	- €	- €	- €	8.511,58 €	8.511,58 €	8.942,76 €
CE0407 - Transferências correntes para fora das Administrações Públicas	10.951,01 €	400,00 €	- €	- €	1.600,00 €	2.000,00 €	12.951,01 €
CE05 - Subsídios	- €	- €	- €	- €	- €	- €	- €
CE06 - Outras despesas correntes	1.876,09 €	- €	- €	- €	- €	- €	1.876,09 €
CE07 - Aquisição de Bens e Serviços de capital	27.334,42 €	- €	- €	- €	226.399,90 €	226.399,90 €	253.734,32 €
CE0805 - Transferências capital para Administração Local	9.521,08 €	- €	- €	- €	6.875,87 €	6.875,87 €	16.396,95 €
CE0807 - Transferências capital para fora das Administrações Públicas	- €	- €	- €	- €	- €	- €	- €
<b>Total</b>	<b>281.651,18 €</b>	<b>10.238,78 €</b>	<b>14.433,63 €</b>	<b>165.311,53 €</b>	<b>716.853,88 €</b>	<b>906.837,82 €</b>	<b>1.188.489,00 €</b>

Nota: Na alínea e) do artigo 3.º da Lei n.º 8/2012, de 21 de fevereiro (Lei dos Compromissos e Pagamentos em Atraso), pagamentos em atraso, são as contas a pagar que permanecem nessa situação mais de 90 dias posteriormente à data de vencimento acordada ou especificada na fatura, contrato ou documentos equivalentes.

Nota: Nos quadros acima, "Total Divida" deverá ser entendido como o Total das Contas a Pagar. Na alínea d) do artigo 3.º da Lei n.º 8/2012, de 21 de fevereiro (Lei dos Compromissos e Pagamentos em Atraso), contas a pagar, é o subconjunto dos passivos certos, líquidos e exigíveis.

Pela análise verifica-se que o Município passou de uma situação de € 9.183.920,79 para € 906.837,82 (montante por pagar com mais de 90 dias).

No entanto, considerando que:

- falta pagar 244.675,33 € dos desembolsos recebidos no âmbito do PAEL;
- falta pagar 1.583.130,41 € dos desembolsos utilizados no âmbito do RF.

Facilmente se chega à conclusão que o somatório destes capitais, que ascendem, em termos de valor a 1.827.805,74 €, superam o montante global dos Pagamentos em Atraso à data de 31 de dezembro de 2015, garantindo não só a liquidação dos pagamentos em atraso há mais de 90 dias, como eventualmente, aqueles que à referida data se encontravam vencidos há menos de 90 dias.

Nota: Até ao final do processo de liquidação das verbas que estão patentes no PAF (PAEL + RF), o Município de Vizela conseguirá solver os seus compromissos a mais de 90 dias, de forma a cumprir o estipulado na Lei – não ter pagamentos em atraso há mais de 90 dias. Se ultrapassar, em algum momento essa barreira, deverá ser encarada como exceção, pontual e devidamente identificado, devendo num curto espaço de tempo, proceder-se à sua regularização.

Com a utilização dos capitais disponibilizados por via do PAEL e RF, o Município de Vizela viu o prazo médio de pagamento (calculado nos termos do Despacho n.º 9870,2009, de 13 de abril, pela DGAL- Direção Geral das Autarquias Locais), decrescer de 411 dias, em 30 de setembro de 2014, para 228 dias, em 31 de agosto de 2015, 154 dias, em 30 de setembro de 2015, tendo, contudo, por questões técnicas associadas ao método de cálculo do referido prazo, aumentado, provisoriamente, para 220 dias, em 31 de dezembro de 2015 (o cálculo, sendo efetuado pela DGAL, será retificado aquando da comunicação por parte do Município de Vizela a esta entidade dos trabalhos de final de exercício patentes na prestação de contas 2015).

	31-03-2015	30-06-2015	30-09-2015	31-12-2015
Dívidas a fornecedores curto prazo acumuladas (A)	35.126.956 €	26.617.389 €	17.252.435 €	11.911.704 €
Aquisições acumuladas (B)	12.160.760 €	10.641.005 €	10.196.174 €	4.930.406 €
Cálculo Prazo Médio de Pagamento (PMP) = [ ((A)/4) / (B) ] * 365	264 dias	228 dias	154 dias	220 dias

	2013	2014	2015 (Provisório)
Prazo Médio de Pagamento - Município de Vizela	494	302	220

Após a conclusão da totalidade dos pagamentos financiados no âmbito dos referidos mecanismos, este prazo tenderá para cerca de 30 a 40 dias.

A análise da execução orçamental do Município de Vizela, comparativamente com o assumido no PAF, pela ótica da receita arrecadada e os compromissos assumidos, em 2015, leva-nos às seguintes conclusões:

1. Para 2015, o PAF previa que o Município de Vizela arrecadaria receitas no valor de 11.445.863,60 €. Em 31 de dezembro de 2015, o valor das receitas arrecadadas foi de 19.472.593,14 €.
2. O saldo orçamental da gerência anterior, isto é, do ano 2014, foi de 1.783.912,22 €, não tendo, contudo, o mesmo sido inserido no orçamento de 2015.
3. O valor dos compromissos assumidos em 2015 foi de 19.607.412,46 € (12.508.954,74 € efetuados em 2015 e 7.098.457,72 € transitados de anos anteriores).
4. O PAF do Município de Vizela previa, para 2015, uma diferença entre a receita e a despesa de 669.383,79 € (11.445.863,60 € - 10.776.479,81 €).
5. Se ao total dos compromissos assumidos em 2015 (19.607.412,46 €) somarmos a diferença positiva entre a receita e a despesa preconizada no PAF (669.383,79 €), resulta um valor total de 20.276.796,25 €.
6. A diferença entre o montante das receitas arrecadadas, no montante de 19.472.593,14 € (constante do ponto 1.) e o montante de 20.276.796,25 € (constante do ponto 5.) afeta o Município de Vizela numa diferença negativa de 804.203,11 €, debilitando, assim, os objetivos a cumprir com o PAF.
7. Se considerarmos, porém, que o saldo orçamental de gerência do ano 2014 (1.783.912,22 €), sendo receita, não foi inserido em orçamento no ano 2015, e que às receitas arrecadas em 2015 (19.472.593,14 €) é legítimo, para efeito destes cálculos, ser esse saldo adicionado, o montante da diferença constante do ponto 6. passa de 804.203,11 € negativos para 976.709,11 € positivos, garantindo desta forma o cumprimento pelo Município de Vizela dos pressupostos assumidos no PAF, no que toca à sua execução orçamental.
8. De igual forma, se considerarmos que das receitas arrecadas em 2015 (19.472.593,14 €), 5.352.978,48 € são referentes à utilização de montantes contratualizados pelo PAEL e RF, o valor das receitas arrecadadas, quando expurgadas das receitas provenientes dos referidos empréstimos, é de 14.119.614,66 €, montante superior aos compromissos efetuados no ano 2015 (12.508.954,74 €).

Total da Receita Arrecadada em 2015		19.472.593,14 €
Total dos Compromissos Assumidos em 2015	-	19.607.412,46 €
Diferença entre receita e despesa - PAF 2015	-	669.383,79 €
	-	<u>804.203,11 €</u>

Total da Receita Arrecadada em 2015		19.472.593,14 €
Saldo Orçamental de Gerência de 2014	+	1.783.912,22 €
Total dos Compromissos Assumidos em 2015	-	19.607.412,46 €
Diferença entre receita e despesa - PAF 2015	-	669.383,79 €
		<u>979.709,11 €</u>

Total da Receita Arrecadada em 2015		19.472.593,14 €
Total Receitas Arrecadadas em 2015 com Empréstmos do PAEL e RF	-	5.352.978,48 €
Total dos Compromissos efetuados em 2015 (sem considerar os compromissos transitado)	-	12.508.954,74 €
		<u>1.610.659,92 €</u>

Handwritten signatures and initials are present in the right margin of the page, including a large signature at the top right, several smaller initials, and a large, stylized signature at the bottom right.




Descrição	Valores Previstos no PAF para 2015	Orçamento Municipal Receita	Desvio face ao previsto
Receitas correntes	10.512.406,60 €	13.278.160,89 €	2.765.754,29 €
Impostos directos	3.402.399,37 €	4.499.403,32 €	1.097.003,95 €
IMI	2.474.976,00 €	2.880.939,22 €	405.963,22 €
IMT	222.073,67 €	839.986,27 €	617.912,60 €
Derrama	229.168,07 €	338.292,64 €	109.124,57 €
Outros	476.181,63 €	440.185,19 €	35.996,44 €
Impostos indirectos	252.952,36 €	291.920,49 €	38.968,13 €
Taxas, multas e outras penalidades	212.533,18 €	258.541,32 €	46.008,14 €
Taxas	170.693,25 €	189.492,41 €	18.799,16 €
Multas	41.839,93 €	69.048,91 €	27.208,98 €
Rendimentos da propriedade	542,10 €	385.382,18 €	384.840,08 €
Transferências correntes	5.702.471,34 €	6.446.818,49 €	744.347,15 €
Venda de bens e serviços correntes	936.783,46 €	1.393.448,12 €	456.664,66 €
Venda de bens	1.084,23 €	2.740,24 €	1.656,01 €
Serviços	446.673,41 €	1.083.002,42 €	636.329,01 €
Rendas	489.025,82 €	307.705,46 €	181.320,36 €
Outras receitas correntes	4.724,79 €	2.646,97 €	2.077,82 €
Receitas de capital	933.457,00 €	6.180.045,54 €	5.246.588,54 €
Venda de bens de investimento	214.050,00 €	12.300,00 €	201.750,00 €
Terrenos	214.050,00 €	- €	214.050,00 €
Habitações	- €	- €	- €
Edifícios	- €	- €	- €
Outros bens de investimento	- €	12.300,00 €	12.300,00 €
Transferências de capital	717.457,00 €	811.917,06 €	94.460,06 €
Fundo de Equilíbrio Financeiro (FEF)	717.456,61 €	515.647,00 €	201.809,61 €
Ativos financeiros	1.950,00 €	2.850,00 €	900,00 €
Passivos financeiros	- €	5.352.978,48 €	5.352.978,48 €
Outras receitas de capital	- €	- €	- €
Rep. não abatidas nos pagamentos	- €	14.386,71 €	14.386,71 €
<b>Total receita</b>	<b>11.445.863,60 €</b>	<b>19.472.593,14 €</b>	<b>8.026.729,54 €</b>
<b>Receitas correntes</b>	<b>10.512.406,60 €</b>	<b>13.278.160,89 €</b>	<b>2.765.754,29 €</b>
<b>Receitas de capital</b>	<b>933.457,00 €</b>	<b>6.180.045,54 €</b>	<b>5.246.588,54 €</b>

Handwritten signatures and initials are present on the right side of the page, including a large signature at the bottom right and several smaller ones above it.





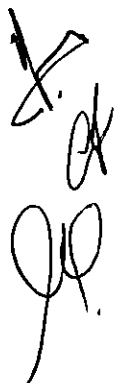

Descrição	Valores Previstos no PAF para 2015	Execução Orçamento 2015		Desvio face ao previsto
		Compromissos transitados de 2014	Compromissos efetuados em 2015	
Despesas correntes	8.622.107,18 €	2.669.022,37 €	9.181.474,06 €	559.366,88 €
Despesas com o pessoal	4.553.282,53 €	20.320,66 €	4.400.736,33 €	152.546,20 €
Remunerações certas e permanentes	3.614.032,51 €	2.738,98 €	3.359.727,94 €	254.304,57 €
Abonos variáveis ou eventuais	51.622,07 €	- €	62.911,90 €	11.289,83 €
Segurança social	887.627,95 €	17.581,68 €	978.096,49 €	90.468,54 €
Aquisição de bens e serviços	2.755.091,35 €	1.672.298,81 €	2.670.981,15 €	84.110,20 €
Aquisição de bens	400.134,26 €	324.880,35 €	361.996,41 €	38.137,85 €
Aquisição de serviços	2.354.957,09 €	1.347.418,46 €	2.308.984,74 €	45.972,35 €
Juros e outros encargos	636.480,31 €	513.368,11 €	941.254,52 €	304.774,21 €
Resultantes do PAEL	227.751,84 €	- €	184.792,62 €	42.959,22 €
Resultantes de outro endividamento de médio e longo prazo	408.728,47 €	- €	316.296,07 €	92.432,40 €
Resultantes de endividamento de curto prazo	- €	513.368,11 €	440.165,83 €	440.165,83 €
Transferências correntes	405.000,00 €	389.199,55 €	943.212,90 €	538.212,90 €
Empresas públicas municipais e intermunicipais	- €	- €	- €	- €
Freguesias	5.000,00 €	- €	129.767,37 €	124.767,37 €
Associações de municípios	50.000,00 €	173.083,44 €	63.689,31 €	13.689,31 €
Instituições sem fins lucrativos	350.000,00 €	216.116,11 €	749.756,22 €	399.756,22 €
Famílias	- €	- €	- €	- €
Outras	- €	- €	- €	- €
Subsídios	88.455,86 €	- €	121.521,24 €	33.065,38 €
Empresas públicas municipais e intermunicipais	- €	- €	- €	- €
Famílias	88.455,86 €	- €	121.521,24 €	33.065,38 €
Outros	- €	- €	- €	- €
Outras despesas correntes	183.797,13 €	73.835,24 €	103.767,92 €	80.029,21 €
Despesas de capital	2.154.372,63 €	4.429.435,35 €	3.327.480,68 €	1.173.108,05 €
Aquisição de bens de capital	713.051,19 €	4.163.074,62 €	1.997.244,49 €	1.284.193,30 €
Investimentos	713.051,19 €	2.034.289,27 €	1.092.471,48 €	379.420,29 €
Terrenos	- €	- €	- €	- €
Habitacões	- €	60.995,70 €	- €	- €
Edifícios	- €	1.072.580,74 €	712.197,80 €	712.197,80 €
Construções diversas	713.051,19 €	652.309,91 €	76.733,93 €	636.317,26 €
Outros	- €	248.402,92 €	303.539,75 €	303.539,75 €
Locação financeira	- €	- €	- €	- €
Bens de domínio público	- €	2.128.785,35 €	904.773,01 €	904.773,01 €
Transferências de capital	288.000,00 €	266.360,73 €	414.121,33 €	126.121,33 €
Empresas públicas municipais e intermunicipais	- €	- €	- €	- €
Freguesias	- €	- €	- €	- €
Associações de municípios	10.000,00 €	90.933,97 €	68.621,33 €	58.621,33 €
Instituições sem fins lucrativos	- €	175.426,76 €	345.500,00 €	345.500,00 €
Famílias	- €	- €	- €	- €
Outras	278.000,00 €	- €	- €	278.000,00 €
Activos financeiros	146.852,91 €	- €	215.522,00 €	68.669,09 €
Passivos financeiros	1.006.468,53 €	- €	700.592,86 €	305.875,67 €
Resultantes do PAEL	386.675,45 €	- €	271.664,30 €	115.011,15 €
Resultantes de outro endividamento de médio e longo prazo	428.846,54 €	- €	428.928,56 €	82,02 €
Resultantes de endividamento de curto prazo	190.946,54 €	- €	- €	190.946,54 €
Outras despesas de capital	- €	- €	- €	- €
<b>Total despesa</b>	<b>10.776.479,81 €</b>	<b>7.098.457,72 €</b>	<b>12.508.954,74 €</b>	<b>1.732.474,93 €</b>
<b>Despesa corrente</b>	<b>8.622.107,18 €</b>	<b>2.669.022,37 €</b>	<b>9.181.474,06 €</b>	<b>559.366,88 €</b>
<b>Despesa de capital</b>	<b>2.154.372,63 €</b>	<b>4.429.435,35 €</b>	<b>3.327.480,68 €</b>	<b>1.173.108,05 €</b>

A análise da execução orçamental do Município de Vizela, comparativamente com o assumido no PAF, na ótica financeira, isto é, pela receita arrecada e pelos pagamentos efetuados, em 2015, leva-nos às seguintes conclusões:

- 
1. A Autarquia apresenta em 2015 uma receita efetiva (A3.) de 14.102.377,95 € em oposição a uma despesa efetiva (A4.) de 16.171.196,04 €, originado um saldo global (A5.) negativo em 2.068.818,09 €, sendo o saldo corrente (A5.1.) positivo em 3.194.959,79 € e o saldo de capital (A5.2.) negativo em 5.263772,88 €.
  2. Tal situação verifica-se uma vez que um valor elevado de despesa suportada, apesar de financiada pelo PAEL e RF, transitou de 2014 para 2015, tendo o seu pagamento ocorrido apenas em 2015.
  3. Em consequência de tal, o saldo primário (A6.) é, igualmente, negativo e importa em 1.281.873,08 €.
  4. A receita total (A9.) é de 19.742.593,14 € e a despesa total (A10.) de 17.087.310,88 €, originado um saldo orçamental de gerência do ano 2015 de 4.169.194,48 €.
  5. Em 2015, o serviço da dívida (A11.) (não só com empréstimos de médio ou longo prazo mas também com a dívida de curto prazo) importou num valor de 1.487.537,85 €.
- 
- 

Descrição	PAF	Execução Orçamento 2015
<b>A1. Saldo inicial (de operações orçamentais)</b>	599.774,62 €	1.783.912,22 €
<b>A2. Reposições não abatidas nos pagamentos</b>	- €	14.386,71 €
<b>A3. Receita efetiva</b>	11.443.913,39 €	14.102.377,95 €
A3.1. Receita corrente	10.512.406,79 €	13.278.160,89 €
A3.2. Receita capital (s/ ativos e passivos financ.)	931.506,61 €	824.217,06 €
A3.2.1. Venda de bens de Investimento	214.050,00 €	12.300,00 €
<b>A4. Despesa efetiva</b>	9.623.158,38 €	16.171.196,04 €
A4.1. Correntes	8.622.107,19 €	10.083.206,10 €
A4.1.1. Juros	636.480,32 €	786.945,01 €
a. Resultantes do PAEL	227.751,84 €	184.792,62 €
b. Resultantes de outro endividamento de m/l prazo	399.376,56 €	259.234,40 €
c. Outros	9.351,91 €	342.917,99 €
A4.1.2. Despesas com pessoal	4.553.282,53 €	4.319.029,71 €
A4.2. Despesas de capital (s/ ativos e passivos financ.)	1.001.051,19 €	6.087.989,94 €
<b>A5. Saldo global</b>	1.820.755,01 €	2.068.818,09 €
A5.1. Saldo corrente	1.890.299,60 €	3.194.954,79 €
A5.2. Saldo de capital	69.544,59 €	5.263.772,88 €
<b>A6. Saldo primário</b>	2.457.235,33 €	1.281.873,08 €
<b>A7. Ativos financeiros líquidos amortizações</b>	144.902,91 €	212.672,00 €
A7.1. Receitas de ativos financeiros	1.950,00 €	2.850,00 €
A7.2. Despesas de ativos financeiros	146.852,91 €	215.522,00 €
<b>A8. Passivos financeiros líquidos amortizações</b>	1.006.468,54 €	4.652.385,64 €
A8.1. Receitas de passivos financeiros	- €	5.352.978,48 €
A8.2. Despesas de passivos financeiros	1.006.468,54 €	700.592,84 €
a. Resultantes do PAEL	386.675,45 €	271.664,30 €
b. Resultantes de outro endividamento de m/l prazo	428.846,54 €	428.928,54 €
c. Resultantes de endividamento de curto prazo	190.946,54 €	- €
<b>A9. Receita total</b>	11.445.863,39 €	19.472.593,14 €
<b>A10. Despesa total</b>	10.776.479,83 €	17.087.310,88 €
<b>A11. Saldo para a gestão seguinte</b>	1.269.158,19 €	4.169.194,48 €
<b>A12. Serviço da dívida</b>	1.642.948,85 €	1.487.537,85 €

A análise da execução orçamental do Município de Vizela, comparativamente com o assumido no PAF, na ótica da evolução da dívida por curto, médio e longo prazo, em 2015, leva-nos às seguintes conclusões:

- 
- 
- 
- 
1. Pela previsão contida no PAF, o Município de Vizela deveria terminar o ano 2015 com um endividamento de 16.985,541,74 € (992.009,13 € a curto prazo e 15.993.532,61 € a médio / longo prazo). Contudo o endividamento da Autarquia, no final de 2015, foi de 18.969.604,12 € (2.861.679,05 € a curto prazo e 16.107.925,07 € a médio / longo prazo).
  2. Tais diferenças são motivadas quer pelo endividamento bancário (A13.1.), quer por outras dívidas a terceiros (A13.2 e A13.3.) e ascendem a um valor de 1.984.062,38 € (1.869.669,92 € a curto prazo e 114.392,46 € no médio / longo prazo).
  3. Se relativamente ao endividamento bancário (A13.1.) a diferença é de 499.035,78 € (e verifica-se, exclusivamente, a curto prazo, pelo valor de 774.752,71 €, sendo negativo em 275.716,93 € no médio / longo prazo), para outras dívidas a terceiros (A13.2. e A13.3.) a diferença é de 1.485.026,60 € (1.094.917,21 € a curto prazo e 390.109,39 € no médio / longo prazo).
  4. Tais situações decorrem, essencialmente, dos atrasos verificados na aprovação do PAEL e RF pelas diversas entidades com competência para tal, o que implicou que a disponibilização dos montantes financiados por via destes mecanismos fosse efetuada mais tarde, e que os pagamentos a serem liquidados por este meio só mais tarde tivessem, da mesma forma, iniciado.
  5. Assim sendo, e se os empréstimos contraídos no âmbito do PAEL e RF só mais tarde foram disponibilizados, só mais tarde foram iniciados os reembolsos dos capitais mutuados, sendo a dívida a estas instituições nomeadamente à Direção Geral do Tesouro e Finanças, à Caixa Geral de Depósitos, S.A. e Banco Português do Investimento, S.A., superior ao previsto no PAF.
  6. Em confirmação ao constante dos pontos 4. e 5. basta recordar se o montante do endividamento que em 2015 excede o previsto no PAF é de 1.984.062,38 € e se os montantes ainda disponíveis para pagamento pelos empréstimos contraídos pelo PAEL e RF é de 1.827.805,74 €, a diferença é quase nula, estando o esforço praticado pelo Município para redução do endividamento para além do previsto nos referidos mecanismos a fazer a cobertura dos reembolsos não efetuados por conta dos empréstimos só mais tarde disponibilizados.

Descrição	PAF	Execução Orçamento 2015
<b>A13. Endividamento total</b>	<b>16.985.541,74 €</b>	<b>18.969.604,12 €</b>
A13.1 Bancário	16.422.803,99 €	16.921.839,77 €
A13.1.1 Médio e longo prazo	15.993.532,61 €	15.717.815,68 €
a. Resultante do PAEL	7.153.495,87 €	7.069.116,07 €
b. Outro endividamento bancário de m/l prazo	8.840.036,74 €	8.648.699,61 €
A13.1.2 Curto prazo	429.271,38 €	1.204.024,09 €
A13.2 Fornecedores	1.087.260,61 €	904.752,95 €
A13.3 Outra dívida a terceiros não financeira	524.522,86 €	1.143.011,40 €

*[Handwritten signature]*

*[Handwritten signature]*

*[Handwritten signature]*

*[Large handwritten signature]*

Descrição	PAF	Execução Orçamento 2015	
		Operações Orçam. e Não Orçamentais	Execução Orçamento 2015
<b>Dívida de Curto prazo</b>			
Empréstimos de CP	- €	- €	- €
Empréstimos de MUP - Valor exigível a CP	429.271,38 €	1.204.024,09 €	1.204.024,09 €
Outra	562.737,75 €	2.644.474,46 €	1.657.654,96 €
Fornecedores c/c	194.928,34 €	473.690,38 €	473.690,38 €
Fornecedores de imobilizado c/c	892.332,27 €	431.062,57 €	431.062,57 €
Estado e Outros Entes Públicos	65.745,98 €	110.378,30 €	62.133,92 €
Clientes, contribuintes e utentes	- €	26.447,36 €	- €
Administração autárquica	- €	- €	- €
Outros credores	590.268,84 €	1.602.895,85 €	690.768,09 €
<b>Subtotal Curto prazo</b>	<b>992.009,13 €</b>	<b>3.848.498,55 €</b>	<b>2.861.679,05 €</b>
<b>Dívida de Médio e longo prazo</b>			
Empréstimos	15.993.532,61 €	15.717.815,68 €	15.717.815,68 €
No âmbito do PAEL	7.153.495,87 €	7.069.116,07 €	7.069.116,07 €
No âmbito do Empréstimo Reequilíbrio Financeiro	5.993.628,32 €	5.802.681,78 €	5.802.681,78 €
Outros empréstimos de médio/longo prazo	2.846.408,42 €	2.846.017,83 €	2.846.017,83 €
Outra	- €	390.109,39 €	390.109,39 €
Fornecedores c/c	- €	- €	- €
Fornecedores de imobilizado c/c	- €	- €	- €
Estado e Outros Entes Públicos	- €	- €	- €
Clientes, contribuintes e utentes	- €	- €	- €
Administração autárquica	- €	- €	- €
Outros credores	- €	390.109,39 €	390.109,39 €
<b>Subtotal Médio e longo prazo</b>	<b>15.993.532,61 €</b>	<b>16.107.925,07 €</b>	<b>16.107.925,07 €</b>
<b>Total da dívida</b>	<b>16.985.541,74 €</b>	<b>19.956.423,62 €</b>	<b>18.969.604,12 €</b>
Dívida referente a operações de tesouraria e, se refletida	- €	986.819,50 €	- €
<b>Total da dívida de natureza orçamental</b>	<b>16.985.541,74 €</b>	<b>18.969.604,12 €</b>	<b>18.969.604,12 €</b>

Por fim, uma nota quanto a evolução da dívida orçamental do Município, que em 2013 e 2014 estabilizou e que em 2015 decresceu em 1.298.004,39 €.

Dívida Orçamental do Município	2012	2013	2014	2015
<b>Dívida Financeira</b>				
Curto prazo	- €	- €	- €	- €
Médio e longo prazo	4.610.616,75 €	4.150.565,05 €	12.269.454,13 €	16.921.839,77 €
<b>Total da Dívida Financeira</b>	<b>4.610.616,75 €</b>	<b>4.150.565,05 €</b>	<b>12.269.454,13 €</b>	<b>16.921.839,77 €</b>
<b>Dívida a Fornecedores</b>				
Fornecedores - c/c de médio ou longo prazo	176.594,31 €	98.107,73 €	19.621,37 €	- €
Fornecedores - c/c	1.253.459,92 €	1.251.688,79 €	996.283,16 €	71.894,37 €
Fornecedores - Faturas em receção	648.665,81 €	1.045.175,63 €	567.011,95 €	401.796,01 €
Fornecedores de imobilizado - c/c médio ou longo prazo	302.170,00 €	172.170,00 €	34.670,00 €	- €
Fornecedores de imobilizado - c/c	10.398.097,70 €	10.363.626,91 €	4.410.112,09 €	409.658,92 €
Fornecedores de imobilizado - Faturas em receção	222.661,64 €	136.477,88 €	119.198,04 €	21.403,65 €
<b>Total da Dívida a Fornecedores</b>	<b>13.001.649,38 €</b>	<b>13.067.246,94 €</b>	<b>6.146.896,61 €</b>	<b>904.752,95 €</b>
<b>Outros Credores</b>	<b>2.515.363,70 €</b>	<b>3.080.864,98 €</b>	<b>1.837.825,02 €</b>	<b>1.080.877,48 €</b>
<b>Estado e Outros Entes Públicos</b>	<b>41.099,02 €</b>	<b>14.554,68 €</b>	<b>13.432,75 €</b>	<b>62.133,92 €</b>
<b>Dívida Total</b>	<b>20.168.728,85 €</b>	<b>20.313.231,65 €</b>	<b>20.267.608,51 €</b>	<b>18.969.604,12 €</b>

*Handwritten signature and initials.*

*Handwritten signature and initials.*

*Handwritten signature and initials.*

*Handwritten signature and initials.*

*Large handwritten signature.*

14.4 – MEDIDAS DE CONTENÇÃO E REDUÇÃO DA DESPESA

IMPOSIÇÕES LEGAIS  
 QUADRO RESUMO DIREÇÃO GERAL DAS AUTARQUIAS LOCAIS

Medidas	Ano 2016		Observações
	Implementada	Execução Não implementada	
Fixação nas taxas máximas do IMI	X		Deliberado em Assembleia Municipal de 28-09-2015
Fixação na taxa máxima de Derrama	X		Deliberado em Assembleia Municipal de 28-09-2015
Venda de património	X		Hastas Públicas deliberada em Reunião de Câmara de 12-03-2015 (5 das 6 parcelas)
Redução / contenção / racionalização da despesa municipal com pessoal	X		Documentos Previsionais aprovados em Assembleia municipal de 17-12-2015
Redução / contenção / racionalização da despesa municipal com aquisição de bens e serviços correntes e de capital	X		Documentos Previsionais aprovados em Assembleia municipal de 17-12-2015
Redução / contenção / racionalização da despesa municipal com transferências correntes e de capital	X		Documentos Previsionais aprovados em Assembleia municipal de 17-12-2015



## PLANO DE INTERVENÇÃO

### MEDIDAS DE REDUÇÃO DE DESPESA – ACOMPANHAMENTO E CONTROLO

Tal como já foi referido no 1.º Relatório de Execução do PAF, tendo em conta o enquadramento legal e financeiro para ano 2015, o orçamento está vinculado ao PAF aprovado, que, por si só, deixa pouca margem para a identificação de novas necessidades de despesa e de novos investimentos.

Com os novos constrangimentos, após aprovação do PAF, somos obrigados a acompanhar a execução do Orçamento com um **plano de intervenção** que garanta o desenvolvimento dos mecanismos necessários à efetivação da receita prevista e à redução de despesa estimada, com medidas de acompanhamento e controlo.




O seu principal objetivo é contribuir, para a regularização das dívidas em atraso do Município de Vizela e criar condições para o cumprimento e aplicação da Lei dos Compromissos e Pagamentos em Atraso no respeito por todos os seus princípios.

Face ao exposto, foi necessário traçar um plano de ação que integrou um significativo conjunto de medidas que visam atingir os objetivos delineados.




Desde alguns anos a esta parte, a Câmara Municipal Vizela tem vindo a implementar um conjunto de medidas de contenção, de forma particular e para dar cumprimento ao Plano de Ajustamento Financeiro, foi traçado um **plano de intervenção** com a definição de objetivos e metas, para monitorizar, controlar e garantir o seu desempenho em termos de eficiência e eficácia financeira. Nesse âmbito, foram traçadas medidas transversais de contenção nos gastos da despesa corrente da autarquia, de combate ao crescimento da despesa orçamental, cuja implementação já se encontra em curso, nos seguintes termos:

#### Setor Financeiro

- Conforme decorre da Lei n.º 43/2012, de 28 de agosto, a autarquia de Vizela fixará e aplicará as taxas máximas de IMI, Derrama, bem como a participação de IRS, aprovadas para o ano de 2014 e seguintes, não concedendo quaisquer isenções, sejam totais ou parciais, relativamente a este tipo de impostos;
- O n.º 2 do artigo 6.º da referida Lei elenca um conjunto de medidas mínimas a ser tomadas pelos municípios que integram o Programa I, de entre as quais a obrigação de fixação dos coeficientes máximos sobre os impostos municipais e também o aumento de 25% da tarifa do lixo, de modo a atingir o equilíbrio entre o custo suportado pelo Município pela prestação do serviço e a receita arrecadada, prosseguindo uma lógica de utilizador / pagador;
- Proceder à atualização e revisão do regulamento de taxas e licenças, de forma a que o Município salvegarde a inexistência de situações de:
  - Cobrança de taxas por serviços abaixo dos valores cobrados em municípios vizinhos;

- 
- Cobrança de taxas por serviços abaixo dos valores cobrados ao Município;
  - Não cobrança de novas taxas face às alterações legais;
  - Não cobrança de taxas por serviços que presta e que municípios vizinhos cobram.
- Avaliar a pertinência da existência de todas as contas bancárias e respetivos custos associados a estas.
- 
- 

#### **Associativismo**



- Reconhecendo que o associativismo local constitui um pilar fundamental para o desenvolvimento do Concelho, que contribui para a coesão social, identidade local e qualidade de vida da população, a Câmara Municipal Vizela deve continuar a investir na consolidação do tecido associativo, continuando a disponibilizar incentivos e apoios, mas dentro de uma nova filosofia;
  - No início de cada ano e em consonância com o Orçamento aprovado são definidos valores estanques para os apoios e para os subsídios a atribuir às atividades de carácter associativo, através de um acordo único e anual, com a planificação das áreas de apoio municipal ao associativismo, tendo-se evitado proceder a qualquer alteração no decorrer do orçamento;
  - No decurso do ano de 2015 não foi atribuído qualquer subsídio de capital tendo em atenção o valor elevado que já se encontra atribuído;
  - Controlar os custos dos recintos desportivos, concretizando um mapa mensal que deverá ser distribuído por todos os utilizadores e respetivo executivo municipal.
  - Foram implementadas fichas de custos para as atividades organizadas por entidades externas com o apoio do Município, de forma a apoiar a tomada de decisão e garantir o seu enquadramento em sede fundos disponíveis, de modo a caucionar a execução das mesmas dentro dos termos financeiros aprovados inicialmente, evitando derrapagens orçamentais.
- 
- 
- 

#### **Juntas de Freguesia do Concelho**




- Prosseguiu-se a uma efetiva política de descentralização com as Freguesias do Concelho, apesar dos permanentes desafios à autonomia e à capacidade financeira de que têm sido vítimas, tendo-se mantido inalterados os Protocolos de Delegação de Competências em vigor e os respetivos valores associados.

#### **Secção de Pessoal – Recursos Humanos**

- Os encargos associados à estrutura dos Recursos Humanos assumem um peso muito elevado na estrutura da despesa corrente do Município. Tendo em conta todas as restrições financeiras e legais para a contratação de novos recursos, a Câmara Municipal está obrigada a iniciar um processo de redução do número de trabalhadores e, conseqüentemente, a verba afeta a esta despesa, nos termos aprovados no PAEL;
- Foram sensibilizadas as chefias tendo em vista a redução do pagamento de horas extraordinárias, no sentido de incrementar mecanismos por forma a melhorar o planeamento das atividades, de forma a assegurar que o trabalho a desenvolver possa ser realizado naturalmente dentro do horário normal de trabalho, assim como a criar um mecanismo de compensação entre as horas prestadas fora do horário de expediente e as horas prestadas dentro do horário de expediente;

- 
- Não foi autorizada a participação de funcionários da Autarquia em ações de formação que implicassem a contração de despesa para a Autarquia;
  - Foi implementado o controlo rigoroso na justificação de faltas por parte das respetivas chefias;
  - Não foram celebrados ou renovados quaisquer contratos a termo de pessoal contratado pelo Município de Vizela, dando-se assim cumprimento às medidas aconselhadas pela Inspeção Geral de Finanças e constantes da proposta de Orçamento de Estado para 2015;
  - Dentro dos limites legais e nunca pondo em causa o funcionamento do Município, proceder à dispensa de pessoal contratado em regime de avença, no seguimento das medidas aconselhadas pela Inspeção Geral de Finanças.
- 

#### **Sectores da Cultura, Desporto e Turismo**

- Reconhecendo a importância do papel da Autarquia para a sociedade atual e com reflexo no nosso futuro coletivo, a Câmara Municipal de Vizela continuou a apostar nestes sectores, mas com o equilíbrio próprio de uma câmara que se encontra em processo de reestruturação financeiro;
  - Foi definido um plafond anual, através de um acordo no seio do executivo, com a planificação das áreas de apoio municipal à cultura, desporto e turismo, não se procedendo a qualquer alteração no decorrer do orçamento;
  - Foram implementadas fichas de custos para as atividades organizadas quer pelo Município, quer por entidades externas com conjunto com o Município, de modo a apoiar na tomada de decisão e a garantir o seu enquadramento em sede fundos disponíveis, de modo a caucionar a sua execução dentro dos termos financeiros aprovados inicialmente, evitando a derrapagens orçamentais.
  - Foram reduzidos os custos inerentes a viagens, estadias e refeições, definindo valores estanques para os mesmos, sem proceder a qualquer alteração no decorrer do orçamento e condicionando a sua autorização à informação detalhada e justificada do respetivo serviço, de modo a garantir o seu enquadramento em sede de fundos disponíveis, tal como caucionar a sua execução dentro dos termos financeiros aprovados inicialmente, acrescentando que a maioria das despesas desta natureza são comparticipáveis por fundos comunitários, sobretudo ao nível de ações participadas pelos serviços Municipais de Juventude e Cultura.
- 
- 
- 

#### **Sector de Relações Públicas**

- Foi implementada uma política de redução dos custos com materiais gráficos de divulgação das atividades, concretizando-se uma melhor avaliação do custo/benefício da elaboração de material promocional para os eventos desenvolvidos pelo Município e garantindo-se assim um maior controle na sua distribuição de forma a assegurar a sua efetiva promoção;
- Foram implementadas fichas de custos, modelo 249.0 – necessidades gráficas dos serviços, de acordo com o sistema de gestão da qualidade, para as atividades organizadas pelo Município quer por entidades externas, de forma a apoiar a tomada de decisão e garantir o seu enquadramento em sede fundos disponíveis, bem como caucionar a sua execução dentro dos termos financeiros aprovados inicialmente, evitando-se assim derrapagens orçamentais.
- Foi implementada a submissão das agendas das reuniões de Câmara e Assembleia Municipal em formato digital, via correio eletrónico, sendo impressos os documentos apenas e só quando solicitados pelos interessados e

sempre em frente e verso.

### Sector de Aproveitamento



- Implementado o sistema de controlo relativo à aquisição e gestão de stock de materiais de escritório, evitando-se, desta forma, custos de stockagem desnecessários e faturação de materiais cuja utilização seja diferida;
- Foram definidas regras objetivas de distribuição de material de escritório, nomeadamente:
  - o Sector do Aproveitamento passa a ser responsável pela elaboração de um mapa trimestral, que deverá ser distribuído por todos os utilizadores e respetivo executivo municipal.
  - o Apenas o responsável de cada sector passa a ter capacidade para requisitar material de escritório;
- O serviço de expediente passou a ser responsável pelo controlo efetivo do papel das fotocopiadoras, efetuando uma listagem que é distribuída mensalmente por todos os utilizadores e respetivo executivo municipal;
- Apresentação, até ao dia 31 de janeiro, por parte do responsável de cada serviço, das necessidades anuais;
- Foi avaliada a listagem de material de escritório, reduzindo-o a mesma para o estritamente necessário;
- Foi aberto procedimento por Concurso Publico para adjudicação da Concessão da exploração de espaços para fins publicitários e colocação de sinalética comercial, com a entrega da manutenção e gestão de espaços para fins publicitários e colocação de sinalética comercial a entidade privada, de modo a reduzir custos para o Município com paragens de autocarros, sinaléticas e demais mobiliário urbano, no entanto, não foi adjudicada a concessão.

### Projetos Comparticipados



- No que concerne aos projetos cofinanciados por fundos comunitários, constata-se que a aprovação e execução de novas obras municipais resultantes de projetos comparticipados, implicam investimentos significativos e dificuldades financeiras associadas por parte do Município, designadamente no que respeita a:
  - Pagamento da sua quota-parte da obra;
  - Pagamento da totalidade do valor não elegível, nomeadamente com equipamentos, obras exteriores, acabamentos e trabalhos a mais;
  - Tendo em consideração que o Município tem dificuldades de tesouraria para efetuar adiantamentos por conta da parte comparticipada, a qual muitas vezes só é transferida em momento posterior.
- Nesse sentido foi dada prioridade à gestão corrente das candidaturas já aprovadas e aos respetivos pedidos de pagamento, efetuados imediatamente após cumpridos os requisitos de cada projeto, nos termos dos Regulamentos específicos de cada candidatura, não sendo expectável que se venha a registar a apresentação de novas candidaturas, tendo em atenção as enormes restrições financeiras do Município;

### Fiscalização




- Em consequência da simplificação de procedimentos administrativos através do "Licenciamento Zero" – Decreto-Lei n.º 10/2015, de 16 de janeiro, já em vigor, e á consequente dispensa de determinados procedimentos administrativos atinentes ao licenciamentos de estabelecimentos, uma vez que, na maioria dos casos, é substituída a figura do licenciamento pela mera comunicação prévia, foi reforçada a atuação da Fiscalização Municipal, de modo a garantir a cobrança de determinadas receitas através da sua atuação.

- 
- 
- De modo a garantir a cobrança de dívidas relativas a taxas e coimas, sempre que foi possível e legalmente admissível, foram celebrados acordos de pagamento com os devedores de modo a garantir uma mais célere cobrança de algumas dívidas de forma equilibrada para ambas as partes.

#### Urbanismo

- Foram reforçados os procedimentos de monitorização dos processos de licenciamento em curso de modo reduzir, sempre que possível, os prazos de emissão das respetivas licenças e consequentemente antecipar a cobranças de receitas inerentes às mesmas.
- 
- 

#### Parque Auto



- A cedência de viaturas apenas é efetuada depois de verificado o cumprimento das disposições constantes do Regulamento Municipal de Cedência de Viaturas do Município de Vizela, designadamente no que concerne à cobrança das taxas previstas no Regulamento Municipal de Taxas e Licenças, acrescentando que, no caso das associações não se verifica a cobrança direta da taxa de cedência, no entanto, a mesma é liquidada e contabilizada a título de apoio não financeiro;
  - Encontra-se em estudo a possibilidade de proceder à reorganização do parque automóvel, mediante a venda de algumas viaturas do parque automóvel do Município, de modo a ser diminuídos os custos com manutenções, reparações e seguros;
  - A partir do mês de dezembro passará a ser elaborado um mapa mensal desagregado, relativo à utilização das viaturas municipais, com o controlo rigoroso no abastecimento de viaturas, através dos cartões de consumo por viatura, que será distribuído por todos os utilizadores e respetivo executivo municipal, tendo em vista a redução de gastos com combustíveis, tal como aconteceu nas telecomunicações e fotocópias;
  - Restrição da condução dos autocarros municipais, apenas, a motoristas do Município ou credenciados por este.
- 
- 
- 

#### Sector da Educação


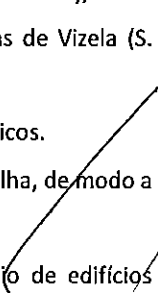
- Numa lógica de continuidade das políticas educativas que se têm vindo a desenvolver, o Executivo Municipal reconhece e valoriza a Educação, enquanto pilar fundamental de desenvolvimento, atenta à necessidade de acompanhar o progresso da sociedade aos seus vários níveis. Contudo, esta, também, deverá ser uma área de análise à despesa.
- Relativamente ao Parque Escolar, a autarquia efetua as obras de manutenção e conservação que se revelem necessárias e que não tenha sido objeto de delegação de competências às Juntas de Freguesia, zelando pelo bem-estar e conforto das crianças e alunos que frequentam, respetivamente, a Educação Pré-Escolar e o 1.º Ciclo do Ensino Básico, nos termos do PAEL.

#### Informática

- Diminuição dos custos com material de economato e consumíveis informáticos;
- Sensibilização dos serviços para redução do consumo de energia, nomeadamente através da criação de normas internas que incentivem desligar computadores, monitores, impressoras, aquecimentos, iluminação e outros equipamentos durante o período de descanso, não deixando os equipamentos em stand-by;

- 
- Manter a execução dos mapas mensais estatísticos das telecomunicações e fotocópias, elaborando-se um mapa mensal que deverá ser distribuído por todos os utilizadores e respetivo executivo municipal.
  - Não contratar novos serviços que impliquem custos com manutenções futuras;
  - Proceder à reavaliação dos contratos de assistência técnica especializada, eliminando os custos com todos os serviços que possam ser efetuados pela Câmara, designadamente, no que concerne às aplicações Medidata (redução de aplicações) e Autocad (cancelamento da atualização do produto).
- 

#### **Património**



- Nos termos do Plano de Ajustamento Financeiro já foram colocadas em hasta pública para venda parte do património imobiliário municipal, como medida que permita contribuir para o cumprimento dos compromissos assumidos pela Autarquia, assim como para o equilíbrio financeiro do Município;
  - Avaliar a possibilidade de venda de imóveis do Município, reduzindo todas as situações não consideradas prementes, nomeadamente:
    - Lotes do loteamento das Bouças (37, 38, 40 e 41), freguesia de Infias;
    - Parcela de terreno na União das Freguesias de Tagilde e Vizela (S. Paio);
    - Parcela de Terreno junto à circular Urbana, União das Freguesias de Caldas de Vizela (S. Miguel e S. João);
    - Prédio na Rua Latino Coelho (anteriores Juntas de Freguesia), União das Freguesias de Caldas de Vizela (S. Miguel e S. João);
    - Casa do Castelo, União das Freguesias de Caldas de Vizela (S. Miguel e S. João) – para fins específicos.
  - Avaliar a possibilidade de transferência do espaço internet para as instalações cedidas à Cruz Vermelha, de modo a possibilitar a concessão daqueles espaços a particulares;
  - Elaboração e distribuição mensal pelos utilizadores de listagem com os custos para o Município de edifícios públicos (escolas, mercado, pavilhões, etc.), da qual conste consumos de água, luz, gás e demais combustíveis.
  - Substituição do sistema de iluminação convencional das instalações dos Pavilhões Gimnodesportivos e do Mercado Municipal, por sistema de iluminação LED, de modo a reduzir a despesa corrente com a manutenção daquelas instalações.
- 
- 

#### **Obras Municipais**




- Nos termos do Plano de Ajustamento Financeiro foi determinada a redução do investimento ao nível de obras municipais, como medida que permita contribuir para o equilíbrio financeiro do Município;
- Mantém-se a redução do investimento municipal ao nível de obras, mantendo-se, apenas, obras consideradas essenciais e expressamente dentro dos limites previstos no Plano de Ajustamento Financeiro, assim como obras de manutenção e conservação.

#### **Espaços Verdes de Gestão Municipal**

- Não obstante a importância paisagística e, inclusivamente, turística que os espaços verdes municipais têm para o Concelho, com a aprovação do Plano de Ajustamento Financeiro torna-se imperioso adaptar os mesmos às limitações financeiras da autarquia, procedendo-se ao controlo rigoroso da despesa que os mesmos acarretam;

- 
- 
- Nesse sentido apenas é utilizado o sistema de rega de ligação à rede pública nos espaços verdes em que não é possível recorrer a Infraestruturas de captação subterrânea;
  - Durante o quatro trimestre de 2015, será extinta a plantação de flores de época em todo o Concelho, com exceção do Jardim Manuel Faria, Parque das Termas e Praça do Município;
  - Proceder-se-á à avaliação da possibilidade de se proceder à externalização da gestão e manutenção dos espaços verdes da competência do Município.

#### **Iluminação Pública (IP)**

- 
- 
- Constituindo os custos da Iluminação pública um valor significativo no conjunto da despesa efetuada com os consumos de energia elétrica da autarquia, e considerando as restrições orçamentais existentes, deve ser implementada uma gestão racional da iluminação pública;
  - A utilização de luminárias tradicionais de bom rendimento luminotécnico é um vetor essencial para uma política de gestão racional de Iluminação Pública. Atendendo ao mesmo deverá estar a ser avaliada, mediante recurso a uma candidatura:
    - A aquisição de LED tendo em consideração o seu custo de aquisição e a diminuição de consumo;
    - A substituição das luminárias existentes por luminárias de menor potência do que as que se encontram instaladas;
  - Prosseguir com a redução e acerto dos horários das luminárias, túneis e fontes por todo o Concelho.
- 

Orçamento	
Atividade	
Descrição	
Decorre da Lei n.º 43/2012, de 28 de agosto, a autarquia de Vizela tem a obrigação legal de fixar e aplicar as taxas máximas de IMI, Derrama, bem como a participação de IRS, aprovadas para o ano de 2014 e seguintes, não podendo aplicar quaisquer isenções, sejam totais ou parciais, relativamente a este tipo de impostos;	Em execução
Nos termos do n.º 2 do artigo 6.º da referida Lei n.º 43/2012, de 28 de agosto, verifica-se que a mesma elenca um conjunto de medidas mínimas a ser tomadas pelos municípios que integram o Programa I, de entre as quais a obrigação de fixação dos coeficientes máximos sobre os impostos municipais e também o aumento de 25% da tarifa do lixo, de modo a atingir o equilíbrio entre o custo suportado pelo Município pela prestação do serviço e a receita arrecadada, prosseguindo uma lógica de utilizador / pagador;	Em execução
Avaliar a pertinência da existência de todas as contas bancárias e respetivos custos associados a estas.	Em execução
Outras atividades	
Definir valores estanques nos apoios e nos subsídios às atividades de carácter associativo, através de um acordo único e anual, com a planificação das áreas de apoio municipal ao associativismo, sem proceder a qualquer alteração no decorrer do orçamento.	Em execução
Não atribuir futuramente qualquer subsídio de capital tendo em atenção o valor elevado que já se encontra atribuído.	Em execução
Controlar os custos dos recintos desportivos, concretizando um mapa mensal que deverá ser distribuído por todos os utilizadores e respetivo executivo municipal.	Em execução
Implementar as fichas de custos, com a elaboração de fichas de custos de atividades organizadas por entidades externas com o apoio do Município, de forma a apoiar a tomada de decisão e garantir o seu enquadramento em sede fundos disponíveis, tal como caucionar a execução dentro dos termos	Em execução

*[Handwritten signature]*

*[Handwritten signature]*

*[Handwritten signature]*

*[Handwritten signature]*



financeiros aprovados inicialmente, evitando a derrapagem orçamental.	
Prosseguir uma efetiva política de descentralização com as Freguesias do Concelho, apesar dos permanentes desafios à autonomia e à capacidade financeira de que têm sido vítimas, devendo manter-se os Protocolos de Delegação de Competências em vigor e os respetivos valores.	Em execução
Redução do pagamento de horas extraordinárias, incrementando mecanismos de melhor planeamento das atividades, de forma a assegurar que o trabalho a desenvolver possa ser realizado naturalmente dentro do horário normal de trabalho, assim como criar um mecanismo de compensação entre as horas prestadas fora do horário de expediente e as horas prestadas dentro do horário de expediente.	Em execução
Limitar as ações de formação, apenas, às que possam ser financiadas por fundos comunitários.	Em execução
Controlo rigoroso na justificação de faltas por parte da respetiva chefia.	Em execução
Não proceder à renovação dos contratos a termo de todo o pessoal contratado pelo Município de Vizela, no seguimento das medidas aconselhadas pela Inspeção Geral de Finanças e constantes da proposta de Orçamento de Estado para 2015.	Em execução
Dentro dos limites legais e nunca pondo em causa o funcionamento do Município, proceder à dispensa de pessoal contratado em regime de avença, no seguimento das medidas aconselhadas pela Inspeção Geral de Finanças.	Em análise
Definir um plafond anual, através de um acordo no seio do executivo, com a planificação das áreas de apoio municipal à cultura, desporto e turismo e não proceder a qualquer alteração no decorrer do orçamento.	Em execução

Implementar as fichas de custos para as atividades organizadas pelo Município, quer por entidades externas, de forma a apoiar a tomada de decisão e garantir o seu enquadramento em sede fundos disponíveis, tal como caucionar a execução dentro dos termos financeiros aprovados inicialmente, evitando a derrapagem orçamental.	Em execução
Redução dos custos inerentes a viagens, estadias e refeições ao estritamente necessário, definindo valores estanques para os mesmos, sem proceder a qualquer alteração no decorrer do orçamento, condicionando a autorização à informação detalhada e justificada do respetivo serviço, de modo a garantir o seu enquadramento em sede de fundos disponíveis, tal como caucionar a execução dentro dos termos financeiros aprovados inicialmente.	Em execução
RECURSOS HUMANOS	
Redução dos custos com materiais gráficos de divulgação das atividades, concretizando-se uma melhor avaliação do custo/benefício da elaboração de material promocional para os eventos desenvolvidos pelo Município e garantindo-se um maior controle na sua distribuição de forma a assegurar a sua efetiva promoção,	Em execução
Implementar as fichas de custos para as atividades organizadas pelo Município quer por entidades externas, de forma a apoiar a tomada de decisão e garantir o seu enquadramento em sede fundos disponíveis, tal como caucionar a execução dentro dos termos financeiros aprovados inicialmente, evitando a derrapagem orçamental.	Em execução
Os documentos a submeter a reunião de Câmara e Assembleia Municipal enviados via correio eletrónico, sendo impressos somente quando solicitados pelos interessados e sempre em frente e verso.	Em execução
RECURSOS MATERIAIS	
Continuar a controlar a aquisição de materiais e melhorar a gestão de stock, evitando, desta forma, custos de stockagem desnecessários e faturação de materiais cuja utilização seja diferida;	Em execução
Elaboração de um mapa trimestral de consumos relativos a material de escritório, que deverá ser distribuído por todos os utilizadores e respetivo executivo municipal. Apenas o responsável de cada sector tem capacidade de requisitar material	Em execução

Handwritten signatures and initials on the right side of the page, including a large signature at the top right and several smaller ones below it.

de escritório.	
O serviço de expediente passa a ser responsável pelo controlo efetivo do papel das fotocopiadoras, efetuando uma listagem mensal que deverá ser distribuída por todos os utilizadores e respetivo executivo municipal.	Em execução
Apresentação, até ao dia 31 de janeiro, por parte do responsável de cada serviço, das necessidades anuais ao nível de material de escritório.	Em execução
Avaliar a listagem de material de escritório, reduzindo-a para o estritamente necessário.	Em execução
Concessão de exploração de espaços para fins publicitários e colocação de sinalética comercial, com a entrega, através de concurso público, da manutenção e gestão de espaços para fins publicitários e colocação de sinalética comercial a empresa privada, reduzindo os custos para o Município com paragens de autocarros, sinaléticas e demais mobiliário urbano.	Em execução
Projetos de candidatura	
No que concerne aos projetos cofinanciados por fundos comunitários, deve ser dada prioridade à gestão corrente das candidaturas já aprovadas e aos respetivos pedidos de pagamento, de periodicidade mensal, não sendo expectável que se venha a registar a apresentação de novas candidaturas, tendo em atenção as enormes restrições financeiras do Município.	Em execução
Fiscalização	
Como principal consequência do "Licenciamento Zero" – Decreto-Lei n.º 10/2015, de 16 de janeiro – já em vigor, é necessário reforçar a Fiscalização Municipal, para se conseguir obter garantia de cobrança de determinadas receitas através da sua atuação. Uma vez que, na maioria dos casos, é substituída a figura do licenciamento pela mera comunicação prévia, ficaremos dependentes da boa vontade dos agentes económicos em cumprir a lei, o que, como é óbvio, vai exigir uma maior intervenção do serviço de fiscalização.	Em execução

*[Handwritten initials/signature]*






*[Handwritten initials/signature]*

*[Handwritten initials/signature]*

*[Handwritten initials/signature]*

*[Handwritten signature]*

Promover acordos de pagamento que garantam a cobrança de algumas dívidas de forma equilibrada para ambas as partes.	Em execução
Monitorizar os processos de licenciamento em curso de forma a garantir a redução de prazos de emissão das respetivas licenças e antecipar a cobranças de receitas.	Em execução
Proceder ao cumprimento escrupuloso do Regulamento Municipal de Cedência de Viaturas do Município de Vizela, designadamente no que concerne à cobrança das taxas previstas no Regulamento Municipal de Taxas e Licenças.	Em execução
Proceder à reorganização do parque automóvel, através da venda de viaturas do Município, mantendo, apenas, as situações consideradas essenciais, diminuindo custos com manutenções, reparações e seguros.	Em análise
Redução dos gastos com combustíveis com o controlo rigoroso no abastecimento de viaturas, tal como aconteceu nas telecomunicações e fotocópias e através dos cartões de consumo por viatura, devendo ser elaborado um mapa mensal que deverá ser distribuído por todos os utilizadores e respetivo executivo municipal.	Em execução
Restrição da condução dos autocarros municipais, apenas, a motoristas do Município ou credenciados por este.	Em análise
Relativamente ao Parque Escolar, a autarquia efetua as obras de manutenção e conservação que se revelem necessárias e que não tenha sido objeto de delegação de competências às Juntas de Freguesia, zelando pelo bem-estar e conforto das crianças e alunos que frequentam, respetivamente, a Educação Pré-Escolar e o 1.º Ciclo do Ensino Básico, nos termos do PAEL.	Em execução
Diminuição dos custos com material de economato e consumíveis	Em execução




  

  

  


informáticos;	
Sensibilização dos serviços para redução do consumo de energia, nomeadamente através da criação de normas internas que incentivem desligar computadores, monitores, impressoras, aquecimentos, iluminação e outros equipamentos durante o período de descanso, não deixando os equipamentos em standby.	Em execução
Manter a execução dos mapas mensais estatísticos das telecomunicações e fotocópias, elaborando-se um mapa mensal que deverá ser distribuído por todos os utilizadores e respetivo executivo municipal.	Em execução
Não contratar novos serviços que impliquem custos com manutenções futuras.	Em execução
Proceder à reavaliação dos contratos de assistência técnica especializada, eliminando os custos com todos os serviços que possam ser efetuados pela Câmara, designadamente, no que concerne às aplicações Medidata (redução de aplicações) e Autocad (cancelamento da atualização do produto).	Em execução
RELEVÂNCIA	
Avaliar a possibilidade de venda de imóveis do Município, nomeadamente dos lotes do loteamento das Bouças (37, 38, 40 e 41), freguesia de Infias;	Em execução
Avaliar a possibilidade de venda de imóveis do Município, nomeadamente da parcela de terreno na União das Freguesias de Tagilde e Vizela (S. Paio).	Em análise
Avaliar a possibilidade de venda de imóveis do Município, nomeadamente da parcela de Terreno junto à circular Urbana, União das Freguesias de Caldas de Vizela (S. Miguel e S. João).	Em análise
Avaliar a possibilidade de venda de imóveis do Município, nomeadamente do prédio na Rua Latino Coelho (anteriores Juntas de Freguesia), União das Freguesias de Caldas de Vizela (S. Miguel e S. João).	Em execução
Avaliar a possibilidade de transferência do espaço internet para as instalações cedidas à Cruz Vermelha, de modo a possibilitar a concessão daqueles espaços a particulares.	Em análise

Elaboração e distribuição mensal pelos utilizadores de listagem com os custos para o Município de edifícios públicos (escolas, mercado, pavilhões, etc.), da qual conste consumos de água, luz, gás e demais combustíveis.	Em execução
Substituição do sistema de iluminação convencional das instalações dos Pavilhões Gimnodesportivos e do Mercado Municipal, por sistema de iluminação LED, de modo a reduzir a despesa corrente com a manutenção daquelas instalações.	Em execução
<b>Município de</b>	
Redução do investimento municipal ao nível de obras, mantendo-se, apenas, obras consideradas essenciais e expressamente dentro dos limites previstos no Plano de Ajustamento Financeiro, assim como obras de manutenção e conservação.	Em execução
<b>Município de</b>	
Em todos os espaços verdes que seja possível, substituir o sistema de rega de ligação à rede pública por infraestrutura que permita retirar água do Rio.	Em execução
Terminar com a plantação de flores de época em todo o Concelho, com exceção do Jardim Manuel Faria, Parque das Termas e Praça do Município.	Em execução
Avaliar da possibilidade de se proceder à externalização da gestão e manutenção dos espaços verdes da competência do Município.	Em análise
<b>Iluminação Pública (IP)</b>	
A utilização de luminárias tradicionais de bom rendimento luminotécnico é um vetor essencial para uma política de gestão racional de Iluminação Pública, nesse sentido, deverá ser avaliada aquisição de LED tendo em consideração o seu custo de aquisição e a diminuição de consumo ou a substituição das luminárias existentes por luminárias de menor potência do que as que se encontram instaladas.	Em execução
A instalação dos relógios astronómicos.	Em análise
Prosseguir com a redução e acerto dos horários das luminárias, túneis e fontes por todo o Concelho.	Em execução

1. CONSUMOS COM MATERIAL DE ESCRITÓRIO - ANO 2015

DESIGNAÇÃO	VALOR 1.º SEMESTRE 2015	VALOR 2.º SEMESTRE 2015	TOTAL ANUAL
Assembleia Municipal	12,08 €	3,71 €	15,79 €
Presidente E Vereadores	13,47 €	1,40 €	14,87 €
Gabinete De Apoio À Presidência	13,57 €	5,35 €	18,92 €
Jurídico	0,00 €	0,00 €	0,00 €
Contra-Ordenações de Fiscalização	357,67 €	192,28 €	549,95 €
Notariado	0,00 €	0,00 €	0,00 €
Exec Fiscais E Tx Licenças	0,00 €	39,34 €	39,34 €
Gabinete De Relações Públicas E Internacionais	0,00 €	14,71 €	14,71 €
Gabinete De Planeamento E Desenvolvimento Estratégico	3,06 €	22,14 €	25,20 €
Contabilidade	8,25 €	16,53 €	24,78 €
Correspondência	1.950,23 €	1.619,59 €	3.569,82 €
Património E Responsabilidade Civil	0,00 €	34,56 €	34,56 €
Gestão De Mercados E Feiras	0,00 €	21,13 €	21,13 €
Processos De Concurso E Controlo De Entradas E Saídas, Controle De Armazém	311,89 €	182,86 €	494,75 €
Recrutamento, Cadastro E Remunerações, Formação	25,96 €	82,53 €	108,49 €
Área De Apoio Administrativo E Empreitadas, Administração Direta, Armazém De Obras Municipais E Controle	11,26 €	199,91 €	211,17 €
Área Administrativa	0,00 €	100,44 €	100,44 €
Planeamento Urbanístico	40,58 €	0,00 €	40,58 €
Educação, Transportes Escolares	56,28 €	28,29 €	84,57 €
Cultura	58,89 €	0,00 €	58,89 €
Arquivo Municipal	9,84 €	3,65 €	13,49 €
Desporto	6,02 €	183,17 €	189,19 €
Turismo	57,04 €	98,10 €	155,14 €
Ação Social, Cpcj - Comissão De Proteção De Crianças E Jovens	124,17 €	20,29 €	144,46 €



Gabinete De Apoio Aos Vereadores	11,91 €	1,01 €	12,92 €
Gabinete De Inserção Profissional De Vizela	20,40 €	0,00 €	20,40 €
<b>Totais</b>	<b>2.692,52 €</b>	<b>2.870,99 €</b>	<b>5.563,51 €</b>

## 2. CONSUMO DE PAPEL DE FOTOCÓPIA

Mês	Ano	Numero de caixas A4	Número de resmas A4	Número estimado de folhas A4	Numero de caixas A3	Número de resmas A3	Número estimado de folhas A3
novembro	2015				----	1	500
dezembro	2015				----	----	----

## 3. CUSTOS COM UTILIZAÇÃO DE VIATURAS MUNICIPAIS – 4º TRIMESTRE DE 2015

Viatura	KM percorridos	Abastecimentos efetuados	Portagens	Reparações	Custo Total
Opel Corsa - matrícula 62-LR-11					
Opel Corsa - matrícula 05-LU-64	4942	290,37€ / 262,77 litros	96,40 €	367,36 €	657,73 €
Opel Corsa - matrícula 30-LV-02					
Opel Combo - matrícula 63-EI-75	2209	202,11€ / 184,62litros			705,08 €
Opel Insignia - matrícula 51-LL-49					
Renault Laguna - matrícula 30-52-MJ		413,73€ / 378,57 litros	132,45 €	117,02 €	530,75 €
Hyundai H1 - matrícula 53-18-XN					0,00 €
Toyota Dyna - matrícula 45-GM-32	5353	782,17€ / 712,70litros		486,40 €	1.268,57 €
Toyota Hilux - matrícula 35-37-PR					
Toyota Dyna - matrícula 45-65-PS	3021	526,32€ / 481,16litros			1.171,96 €



Toyota Hiace - matricula 68-00-UH	7285	884,61€ / 761,96 litros	88,05€	11069,98€	11904,54€
Ford Transit Conect - matricula 22-II-92	2256	217,93€ / 199,27litros		129,56 €	347,49 €
Toyota Dyna - matricula 77-JS-26	35793	874,90€ / 796,03litros		253,50€	11025,20€
Autocarro MAN - matricula 25-EC-14	7742	3429,44€ / 117,15litros	441,80 €	5229,70€	8.671,55 €
Mini Autocarro - matricula 95-87-UB	15725	1243,49€ / 1007,3litros	162,05€	31107,78€	23067,27€
Nissan Terrano - matricula 95-33-NH	1623	201,13€ / 178,58litros		0,00 €	201,13 €
Retroescavadora JBC matricula 29-QI-16	2283h	1385,98€ / 1393,88 litros		2777,24€	2.163,17 €
Trator - matricula 79-87-NI	68h	440,99€ / 400,47litros		0,00 €	440,99 €
Trator - matricula 27-87-NS	3913h	6583,80€ / 5327,84litros		252,45€	8710,95€
Motociclo - matricula 19-JD-18	a)				
Motociclo - matricula 19-JD-24	i)				

#### 4. CUSTOS COM EDIFÍCIOS MUNICIPAIS - 4º TRIMESTRE DE 2015

Designação da Instalação Municipal	Eletricidade	Água da rede pública	Gás/aquecimento	Total trimestral
Edifício Sede do Município	81820,73€	2507,57€	1015,00€	85443,30€
Edifício do Turismo	498,80 €	61,45 €	- €	560,25 €
Armazém		822,90€		822,90€
Antigo Matadouro	39,81 €	27,70 €	- €	67,51€
Hab. Social - Trav. Hospital 48	49,28€	30,57€		79,85€
Hab. Social - Trav. Hospital 48 GRCV			- €	27,30€

	47,73 €	27,78 €		
Hab. Social - Trav. Hospital 20	54,44 €	39,57 €		94101
Hab. Social - Trav. Hospital 76	43,70 €	39,57 €	- €	88927
Edifício do Espaço Internet Vizela				
Espaço Internet	173,15 €			173,15
Edifício do Mercado Municipal	- €	- €	- €	
EB Enxertos	2900,35 €	697,37 €	11033,86 €	24635,58
EB Joaquim Pinto	757,85 €	426,52 €	619,92 €	1804,29
EB Devesinha	862,73 €	41,77 €		904,50
EB Lagoas	254,04 €	59,68 €	- €	313,72
EB Monte	661,92 €	484,60 €		1146,52
EB Maria de Lurdes	1.555,26 €	1.972,48 €	153,50 €	3681,24
Centro Escolar S. Miguel	6121,72 €	5950,73 €	647,81 €	12720,26
EB. S. Paio	973,20 €	106,65 €	- €	1079,85
EB Infias				
EB Tagilde	1.313,56 €		- €	1313,56
JI S. João				
JI Campo da Vinha	736,17 €	1.373,82 €	- €	2110,99
JI Monte	1.323,70 €			1323,70

Handwritten signatures and initials are present on the right side of the page, including a large signature at the top right and several smaller ones below it.

Handwritten initials/signature at the top right of the page.

Jl Lagoas	518,01 €	- €	231,50 €	749,51 €
Jl Infias	863,16 €	595,31 €		1.358,47 €
Jl S. Paio	518,77 €	527,54 €	- €	1.046,31 €
Pavilhão Municipal de Vizela	3.043,28 €	61,89 €	1.190,12 €	4.295,29 €
Campo Municipal de Sta. Eulália	4.588,56 €	33,18 €	- €	4.621,74 €
Pavilhão Municipal de UF Tagilde e Vizela (S.Paio)	253,26 €	11.990,00 €		12.243,26 €
Campo Municipal de Vizela (Sto. Adrião)	325,54 €	248,46 €	- €	574,00 €
Polidesportivo da Lage - S. Miguel	- €	303,50 €		303,50 €
Polidesportivo da U.F Tagilde e Vizela S. Paio	- €	- €	- €	
Court de Tênis do Parque das Termas				
Polidesportivo das Teixugueiras	- €	- €	- €	
Campo de Minigolfe/Petergolfe Fonseca e Castro	109,03 €	171,84 €	- €	280,87 €
Balneário do Parque das Termas	1.216,53 €	11.990,00 €	675,00 €	13.881,53 €
<b>Total</b>	<b>39.295,17 €</b>	<b>15.124,67 €</b>	<b>4.691,71 €</b>	<b>59.111,55 €</b>

Handwritten signatures and initials on the right side of the table, including a large signature at the bottom right.

**5. CUSTOS COM ATIVIDADES EXTERNAS - ANO 2015**

Designação do Evento	Data da realização	Custos suportados pela Autarquia							
		Transporte	Alimentação	Alugueres	Arrendamentos	Relações Públicas	Comunicação	Outros	Total

XXV Festival de Reis de Vizela 2015 - Coorganização	10-01-2015	€-	€-	€-	€-	€-	€-	€-	€ 34,54	€ 34,54	
Sarau de Poesia - Hora da Poesia - Apoio/Parceria	24-01-2015	€-	€-	€-	€-	€-	€-	€-	€ 54,99	€ 54,99	
Festa do Senhor das Cinco Chagas (Infias) - Apoio	28-04 a 04-05-2015	€-	€ 591,44	€-	€-	€-	€ 12,02	€-	€ 603,46	€ 603,46	
Festa de Nossa Senhora da Tocha (St.º Adrião) - Apoio	13-05 a 18-05-2015	€-	€ 473,03	€-	€-	€-	€-	€-	€ 473,03	€ 473,03	
Feira Romana de Vizela - Parceria/Apoio*	05-06 a 07-06-2015	€-	€ 146,45	€-	€-	€ 36,06	€-	€ 40,43	€ 222,94	€ 222,94	
Cores da Poesia (Prof.ª Conceição Lima) - Apoio/Parceria	06-06-2015	€-	€-	€-	€-	€ 350,67	€-	€-	€ 350,67	€ 350,67	
XX Encontro de Coros do Minho 2015 - Apoio/ Parceria	10-06-2015	€-	€-	€-	€-	€-	€-	€-	€-	€-	
Festa em honra de S. Gonçalo (Tagilde) - Apoio	05-06 a 15-06-2015	€-	€ 251,08	€-	€-	€-	€-	€-	€ 251,08	€ 251,08	
Festa de S. João de Infias - Apoio	26-06 a 27-06-2015	€-	€ 502,18	€-	€-	€-	€ 12,02	€-	€ 514,20	€ 514,20	
VIII Concentração Motard de Vizela 2015 - Apoio/Parceria	26-06 a 27-06-2015	€-	€ 90,27	€-	€-	€-	€ 96,16	€-	€ 186,43	€ 186,43	
Festa 39.º Aniversário da Associação Desportiva S. Paio Sport Club – Apoio	13-09 a 29-09-2015	€-	€ 149,48	€-	€-	€-	€-	€-	€ 149,48	€ 149,48	
Festival Internacional de Folclore e Festas de Santa Eulália - Apoio	23-09 a 01-10-2015	€-	€ 703,78	€-	€-	€ 12,02	€-	€ 96,06	€ 811,86	€ 811,86	
Contrastes - Apoio/Parceria	10-10-2015	€-	€ 94,28	€-	€-	€ 264,44	€-	€ 99,59	€ 458,31	€ 458,31	
Festas da Cidade e do Concelho de Vizela 2015 -	01-01 a 31-12-2015	€-	€ 4.026,64	€ 1.107,00	€-	€ 264,44	€ 168,28	€ 432,7	€ 5.999,08	€ 5.999,08	

Apoio/Parceria	2015								2
Moda Fórum Vizela 2015 - Apoio	2015	€ 75,98	€	€ 168,28	€	€ 244,26	€	€ 244,26	
Festa do Padroeiro de S. Miguel - Apoio	2015	€ 212,94	€	€	€	€ 212,94	€	€ 212,94	
Halloween Vizela 2015 - Coorganização	2015	€ 74,57	€	€ 96,16	€	€ 170,73	€	€ 170,73	
Iluminação da Igreja Santa Eulália 2015*	2015	€ 150,46	€	€	€	€ 150,46	€	€ 150,46	
Feira Solidária Citta Slow 2015	2015	€ 363,11	€	€	€	€ 363,11	€	€ 363,11	
Iluminação de Natal da ACIV 2015 - Apoio	2015	€ 828,83	€	€	€	€ 828,83	€	€ 828,83	
Iluminação de Natal e Festas S. Gonçalo (S. Paio) 2015 - Apoio*	2015	€	€	€	€	€	€	€	
Iluminação de Natal de Santo Adrião 2015 - Apoio*	2015	€	€	€	€	€	€	€	
<b>Total</b>								<b>€12.080,40</b>	

#### 14.5 - CONCLUSÕES

A título conclusivo e de forma reiterada, a contratação dos três empréstimos – DGTF (âmbito PAEL), CGD, S.A. e BPI, S.A. (âmbito RF) – de longo prazo, teve como objetivo a consolidação dos passivos financeiros e a reprogramação da dívida do Município de Vizela, no âmbito do artigo 1.º do 12.º da Lei n.º 43/2012, de 28 de agosto (regularização de dívidas vencidas há mais de 90 dias), do artigo 40.º da Lei das Finanças Locais (Lei n.º 2/2007, de 15 de janeiro) e do Decreto-Lei n.º 38/2008, de 7 de março, apresentando-se como sendo uma solução importante para ultrapassar a anterior situação de desequilíbrio financeiro estrutural observado, permitindo, por um lado, solver o seu passivo comercial de curto prazo, e, por outro, situar-se dentro dos limites legais que levaram à sua contratação.

Refere-se que o Município de Vizela já recebeu a totalidade do montante aprovado no âmbito do PAEL, sendo possível retirar algumas conclusões, pelo impacto provocado pela utilização de 100% do empréstimo de RF (pagamento de 74,40 % do montante financiado por este mecanismo, faltando pagar apenas 4,04 % da dívida incluída no mesmo âmbito) e 100% do PAEL (pagamento de 96,84% do montante financiado por este mecanismo, faltando pagar 3,69% da dívida elegível por este programa).

Senão vejamos:

- Com o pagamento da dívida financiada pelos montantes desembolsados pelo PAEL e RF e que ainda se encontram disponíveis, bem como, com a concretização do equilíbrio financeiro que se pretende atingir, o Prazo Médio de Pagamento reduzir-se-á de modo a cumprir o estipulado na Lei n.º 8/2012, de 21 de fevereiro;
- Verificou-se a redução do Prazo Médio de Pagamento a fornecedores de 411 dias (em 30 de setembro de 2014) para 228 dias (em 31 de agosto de 2015) e 154 dias (em 30 de setembro de 2015), tendo contudo este prazo aumentado, temporariamente, a 31 de dezembro de 2015, para 220 dias (o cálculo, sendo efetuado pela DGAL, será retificado aquando da comunicação por parte do Município de Vizela a esta entidade dos trabalhos de final de exercício patentes na prestação de contas 2015);
- Permitiu-se reduzir a dívida a terceiros de curto prazo, possibilitando abrir o caminho da sua consolidação;
- O endividamento total, a 31 de dezembro de 2015, apresenta-se em decréscimo, face aos anos anteriores (31-12-2014: 20.267.608,51 €; 31-12-2015: 18.969.604,12 €), contudo, acima do previsto no PAF, se bem que em situação de se compatibilizar com o mesmo;
- Está a um curto passo de cumprir a disposição de não ter dívidas a fornecedores, vencidas há mais de 90 dias;
- A execução orçamental em 2015, tendo em conta os considerandos apresentados, atesta um desempenho adequado aos compromissos assumidos no PAF.

ESTIMAS  
SEM VALOR

MAPA SÍNTESE DOS BENS INVENTARIADOS

Ano : 2015  
Página: 49

COTA INDEBILIZADA : 45.3.9 - C/utos

Data de Emissão : 2016/03/21

Classificador Geral			Patrimônio Inicial		Acréscimos Patrimoniais				Diminuições Patrimoniais			Patrimônio Final		Variação Patrimonial					
Cl.	Tipo	Ben	Designação	Bruto	Líquido	Aquisições	Reavaliações e outras alterações	Grandes reparações ou melhorias	Total	Atas	Desvalorizações	Apropriações			Bruto	Líquido	Bruto	Líquido	
												Do exercício	Acumuladas	Total					
(1)			(2)	(3)	(4)	(5)	(6)	(7)	(8=5+6+7)	(9)	(10)	(11)	(12)	(13=9+10+11)	(14=3+8-9-10)	(15=14-12)	(16=14-3)	(17=15-4)	
401	05	01	IMÓVEIS TERREOS COM FINALIDADE OPERATIVA (DOMÍNIO PÚBLICO), INFRA-ESTRUTURAS, PRODUTIVAS	859.774,73	729.970,91							26.792,70	171.436,53	26.792,70	859.774,73	697.134,21			-26.792,70
401	05	53	IMÓVEIS TERREOS COM FINALIDADE OPERATIVA (DOMÍNIO PÚBLICO), INFRA-ESTRUTURAS, OUTRAS INFRA-ESTRUTURAS	218.381,65	181.637,16	4.247,65			4.247,65			4.102,43	41.355,93	4.102,43	222.626,30	181.237,39	4.247,65	140,16	
Total .....				1.134.653,64	942.604,34	4.247,65			4.247,65			33.273,46	215.639,76	33.273,46	1.138.926,79	913.855,53	4.247,65	-29.027,81	

**15 – Proposta fundamentada da aplicação do Resultado Líquido do Exercício de 2015**


Em conformidade com o disposto no ponto 2.7.3. do POCAL – Plano Oficial de Contabilidade das Autarquias Locais, aprovado pelo Decreto-Lei nº 54-A/99 de 22 de Fevereiro, a aplicação do resultado líquido do exercício é aprovada pelo órgão deliberativo, mediante proposta fundamentada do órgão executivo.


Deste modo, o Executivo Municipal propõe que o resultado líquido do ano de 2015, no montante de 2.328.060,89 € seja aplicado da seguinte forma:

- 51 – Património – 2.211.657,85 €
- 571 – Reservas legais – 116.403,04 €

Câmara Municipal de Vizela, 23 de março de 2016

O Vice-Presidente da Câmara Municipal de Vizela,

  
\_\_\_\_\_  
(Victor Hugo Salgado)





ANEXOS

---

Prestação de Contas 2015

*[Handwritten signature]*

*[Handwritten signature]*

*[Handwritten signature]*

*[Handwritten signature]*

*[Large handwritten signature]*



GUIA DE REMESSA
-----------------

MUNICIPIO DE VIZELA
---------------------

Envia à Direcção Geral do Tribunal de Contas os documentos constitutivos da conta de gerência relativa ao período de 1 de JANEIRO a 31 de DEZEMBRO de 2015
------------------------------------------------------------------------------------------------------------------------------------------------------------

Nº do Doc.	DESIGNAÇÃO
1	Balanço
2	Demonstração de Resultados
3	Controlo Orçamental da Despesa
4	Controlo Orçamental da Receita
5	Fluxos de Caixa
6	Contas de Ordem
7	Operações de Tesouraria
8	Caracterização da Entidade
9	Contratação administrativa
10	Empréstimos
11	Relatório de Gestão
12	Acta da reunião em que foi discutida e votada a conta
13	Norma de controlo interno e suas alterações
14	Síntese das Reconciliações Bancárias
15	Relação Nominal dos Responsáveis
16	Parecer e certificação legal nos termos da Lei n.º 2/2007 de 15 de Janeiro

O Dirigente responsável pela área Administrativa e Financeira
Assinatura _____

ENTIDADE		RESUMO DIÁRIO DE TESOUREARIA N°. 254						DATA	ANO	PÁGINA
MUN. VIZELA		Data : 2015/12/31						2016/03/21	2015	1
CONTA	CX/BC	DESIGNAÇÃO	ANTERIOR		DO DIA		ACUMULADO		SALDO	
			DÉBITO	CRÉDITO	DÉBITO	CRÉDITO	DÉBITO	CRÉDITO	DEVEDOR	CREADOR
11		CAIXA	23.578.786,06	23.576.448,06			23.578.786,06	23.576.448,06	2.338,00	
11.1		Caixa	23.578.786,06	23.576.448,06			23.578.786,06	23.576.448,06	2.338,00	
	001	CAIXA PRINCIPAL	23.578.786,06	23.576.448,06			23.578.786,06	23.576.448,06	2.338,00	
12		DEPÓSITOS EM INSTITUIÇÕES FINANCEIRAS	26.851.297,31	22.083.903,56			26.851.297,31	22.083.903,56	4.767.393,75	
12.1		CAIXA GERAL DEPÓSITOS	19.610.611,73	17.080.194,76			19.610.611,73	17.080.194,76	2.530.416,97	
12.1.03		CGD - CAUÇÕES E GARANTIAS	342.258,64	15.725,73			342.258,64	15.725,73	326.532,91	
	0035/00023397630	CGD	342.258,64	15.725,73			342.258,64	15.725,73	326.532,91	
12.1.04		CGD - PARL	3.755.915,84	3.508.128,06			3.755.915,84	3.508.128,06	247.787,78	
	0035/00023724630	CGD	3.755.915,84	3.508.128,06			3.755.915,84	3.508.128,06	247.787,78	
12.1.05		CGD - REEQUILIBRIO FINANCEIRO I	601.859,25	169.436,79			601.859,25	169.436,79	432.422,46	
	0035/00023725430	CGD	601.859,25	169.436,79			601.859,25	169.436,79	432.422,46	
12.1.1		CGD - D.O.	14.910.578,00	13.386.904,18			14.910.578,00	13.386.904,18	1.523.673,82	
	0035/00010684230	CGD	14.910.578,00	13.386.904,18			14.910.578,00	13.386.904,18	1.523.673,82	
12.2		NOVO BANCO	4.824.648,33	4.089.245,31			4.824.648,33	4.089.245,31	735.403,02	
12.2.1		NB - D.O.	2.872.146,15	2.866.006,50			2.872.146,15	2.866.006,50	6.139,65	
	0007/00059240007	NB	2.872.146,15	2.866.006,50			2.872.146,15	2.866.006,50	6.139,65	
12.2.10		NB - PINICIA	13.651,73				13.651,73		13.651,73	
	0007/00616172907	NB	13.651,73				13.651,73		13.651,73	
12.2.3		NB - OT'S	1.832.145,99	1.125.723,76			1.832.145,99	1.125.723,76	706.422,23	
	0007/00065220004	NB	1.832.145,99	1.125.723,76			1.832.145,99	1.125.723,76	706.422,23	
12.2.4		NB - FSE-D.O.	106.704,46	97.515,05			106.704,46	97.515,05	9.189,41	
	0007/00080110001	NB	106.704,46	97.515,05			106.704,46	97.515,05	9.189,41	
12.3		BANCO COMERCIAL PORTUGUES	507.143,30	203.044,26			507.143,30	203.044,26	304.099,04	
12.3.1		BCP - EMPRESTIMO	507.143,30	203.044,26			507.143,30	203.044,26	304.099,04	
	0033/45246412130	BCP	507.143,30	203.044,26			507.143,30	203.044,26	304.099,04	
12.5		BANCO SANTANDER TOTTA	75.040,68	32.075,23			75.040,68	32.075,23	42.965,45	
12.5.1		BST - EMPRESTIMO	75.040,68	32.075,23			75.040,68	32.075,23	42.965,45	
	0018/13631106020	BST	75.040,68	32.075,23			75.040,68	32.075,23	42.965,45	
12.7		BPI - BANCO PORTUGUES DE INVESTIMENTO	1.833.853,27	679.344,00			1.833.853,27	679.344,00	1.154.509,27	
12.7.01		BPI - REEQUILIBRIO FINANCEIRO II	1.833.853,27	679.344,00			1.833.853,27	679.344,00	1.154.509,27	
	0010/43719490101	BPI	1.833.853,27	679.344,00			1.833.853,27	679.344,00	1.154.509,27	
13		DGAL - MONTANTES ABETOS AO FRM	673.142,14	286.859,91			673.142,14	286.859,91	386.282,23	
	015	FUNDO REGULARIZAÇÃO MUNICIPAL	673.142,14	286.859,91			673.142,14	286.859,91	386.282,23	
TOTAL DE DISPONIBILIDADES			51.103.225,51	45.947.211,53			51.103.225,51	45.947.211,53	5.156.013,98	
DOCUMENTOS										
DOTAÇÕES ORÇAMENTAIS			21.308.021,83	17.138.827,35			21.308.021,83	17.138.827,35	4.169.194,48	
DOTAÇÕES NÃO ORÇAMENTAIS			2.570.871,05	1.584.051,55			2.570.871,05	1.584.051,55	986.819,50	

TESOUREIRO

FUNCIONÁRIO

ÓRGÃO EXECUTIVO

MAPA SÍNTESE DA RECONCILIAÇÃO BANCÁRIA

PERÍODO DE 2015/01/01 A 2015/12/31

Rég. 1

Instituição Bancária		Saldo do Extracto Bancário	Saldo Contabilístico	Observações
Banco	N.º de Conta			
0007 NB	00059240007	58.811,93	6.139,65	Reconciliação efetuada e justificadas as divergências
0007 NB	00065220004	703.537,15	706.422,23	Reconciliação efetuada e justificadas as divergências
0007 NB	00080110001	11.472,05	9.189,41	Reconciliação efetuada e justificadas as divergências
0007 NB	00616172907	13.651,73	13.651,73	Reconciliação efetuada e justificadas as divergências
0010 BPI	43719490101	1.154.490,81	1.154.509,27	Reconciliação efetuada e justificadas as divergências
0018 BST	13631106020	44.162,12	42.965,45	Reconciliação efetuada e justificadas as divergências
0033 BCP	45246412130	300.409,37	304.099,04	Reconciliação efetuada e justificadas as divergências
0035 CGD	00010684230	2.051.525,67	1.523.673,82	Reconciliação efetuada e justificadas as divergências
0035 CGD	00023397630	326.532,91	326.532,91	Reconciliação efetuada e justificadas as divergências
0035 CGD	00023724630	244.905,24	247.787,78	Reconciliação efetuada e justificadas as divergências
0035 CGD	00023725430	432.422,46	432.422,46	Reconciliação efetuada e justificadas as divergências
		<b>Total</b>	<b>4.767.393,75</b>	



DECLARAÇÃO

## Declaração

### Prestação de Contas de 2015

### Fundos de manei

Declara-se que na gerência de 2015 não foram constituídos quaisquer Fundos de Maneio. Desta forma não se enviam os mapas relativos aos mesmos.

Município de Vizela, 21 de março de 2016

O Vereador com competências delegadas,

---

(Victor Hugo Salgado, Dr.)

**RELAÇÃO DOS FUNCIONÁRIOS QUE NA GERÊNCIA RECEBERAM PARTICIPAÇÃO EMOLUMENTAR E/OU CUSTAS DE EXECUÇÕES** ANEXO VI

CÂMARA MUNICIPAL DE VIZELA

Gerência de 01 de Janeiro a 31 de Dezembro de 2015

Nome	Categoria	Diuturnidades na categoria em 31/10/89	Remuneração base auferida	Emolumentos	Custas de execuções fiscais	Subtotal	Total
			(1)	(2)	(3)	(4)=(2)+(3)	(5)=(1)+(4)
/							

O Dirigente responsável pela área administrativa e/ou Financeira

Assinatura: \_\_\_\_\_

O Membro do executivo responsável pela área / pelouro financeiro

Assinatura \_\_\_\_\_

RELACÃO DOS FUNCIONÁRIOS EM SITUAÇÃO DE ACUMULAÇÃO DE FUNÇÕES

ANEXO VII

CÂMARA MUNICIPAL DE VIZELA

Gerência de 01 de Janeiro a 31 de Dezembro de 2015

Situação na entidade a que respeita a conta		Cargos acumulados			
Nome	Cargo ou função	Data do provimento	Cargo ou Função	Regime de acumulação	Data do despacho de autorização
Ana Cristina Gomes Oliveira Leite	Assistente Técnica	20-03-2001	Formadora	Prestação de serviços	21-05-2015
Filipe Manuel Martins Castro	Assistente Técnico	22-03-1999	Assessoria Administrativa	Prestação de serviços	09-07-2015
Camila Cristina Peixoto Castro	Técnica Superior	15-03-1999	Serviços Administrativos e Financeiros	Prestação de serviços	21-05-2015
António Duarte Pinto	Assistente Técnico	01-03-2001	Design	Prestação de serviços	21-05-2015
Maria Ivone Mendes Vaz	Assistente Operacional	01-04-2003	Sócia Gerente	Prestação de serviços	21-05-2015
Ricardo Filipe Vieira Pereira	Assistente Técnico	01-04-2003	Animação Musical de Eventos	Prestação de serviços	21-05-2015
Ilda Maria Assunção Fonseca	Técnica Superior	10-07-2001	Assistente Social em Geriatria	Prestação de serviços	21-05-2015
Gualter Fernandes Castro	Assistente Operacional	02-07-2003	Árbitro	Prestação de serviços	21-05-2015
Vera Liliana Neto Azevedo	Assistente técnica	04-05-2011	Atividades Desportivas	Prestação de serviços	09-07-2015
Paulo César Alves Oliveira	Técnica Superior	12-08-2010	Bombeiros Voluntários de Vizela	Voluntariado	21-05-2015
Arnaldo José Abreu Guimarães Sousa	Técnica Superior	11-07-2011	Formador	Prestação de serviços	13-07-2015

Situação na entidade a que respeita a conta

Cargos acumulados

Funções públicas e/ou privadas

Nome	Cargo ou função	Data do provimento	Cargo ou Função	Regime de acumulação	Data do despacho de autorização
Maria Fátima Lemos Ribeiro Silva	Assistente Técnico	22-10-1991	Produtos diversão	Conta Própria	21-05-2015
Joaquim Ribeiro Silva	Assistente Operacional	15-09-2005	Segurança	Prestação de serviços	21-05-2015

O Dirigente responsável pela área administrativa e/ou Pessoal

Assinatura: \_\_\_\_\_

O Membro do executivo responsável pela área / pelouro financeiro

Assinatura \_\_\_\_\_

Handwritten signatures and initials, including a large signature on the left and several smaller ones on the right.



**RELAÇÃO NOMINAL DOS RESPONSÁVEIS**

**ANEXO VIII**

**CÂMARA MUNICIPAL DE VIZELA**

**Gerência de 01 de Janeiro a 31 de Dezembro de 2015**

(Un.: Euros)

NOME	SITUAÇÃO NA ENTIDADE	REMUNERAÇÃO LIQUÍDA AUFERIDA	PERÍODO DE RESPONSABILIDADE	MORADA
Dinis Manuel da Silva Costa	Presidente	31.079,38 €	01-01 a 31-12-2015	Rua da Lage, Hab. 3, n.º 663, S. Miguel, 4815-483 Vizela
Víctor Hugo Machado C. Salgado Abreu	Vereador a tempo inteiro	23.747,76 €	01-01 a 31-12-2015	Praça do Município, 455-5º, S. Miguel, 4815-013 Vizela
Dora Fernanda da Cunha Pereira Gaspar	Vereadora a tempo inteiro	24.805,19 €	01-01 a 31-12-2015	Rua S. Romão, n.º 51, S. João, 4815-455 Vizela
André Filipe Oliveira Castro	Vereador a meio tempo	14.929,12 €	19-01 a 31-12-2015	Rua Prof. Oliveira Frade, n.º 15, 2º AJ - 4820-283 Fafe
André Filipe Oliveira Castro	Vereador s/pelouro	206,04 €	01-01 a 18-01-2015	Rua Prof. Oliveira Frade, n.º 15, 2º AJ - 4820-283 Fafe
Luis Miguel Soares Lopes Guimarães	Vereador s/pelouro	1.030,20 €	01-01 a 31-12-2015	Rua Joaquim Freitas Ribeiro Faria, n.º 732, 4815 -567Vizela
Carlos Manuel Coelho Leite Faria	Vereador s/pelouro	1.444,81 €	01-01 a 31-12-2015	Travessa da Lapa, 150, S. Miguel- 4815-526 Vizela
Maria Cidália Andrade Lopes Cunha	Vereador s/pelouro	1.785,68 €	01-01 a 31-12-2015	Av. Bombeiros Voluntários, 247-1º Dtº - 4815-384 Vizela

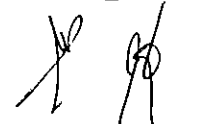
O Dirigente responsável pela área Administrativa e/ou Financeira

Assinatura: \_\_\_\_\_

PARECER E CERTIFICAÇÃO LEGAL DAS CONTAS

---

Prestação de Contas 2015



**CARLOS CUNHA, CAMPOS & ASSOCIADOS, SROC, LDA**

Sociedade de Revisores Oficiais de Contas nº 297

**PARECER DO AUDITOR EXTERNO SOBRE  
A INFORMAÇÃO FINANCEIRA**

**INTRODUÇÃO**

1. Para efeitos da alínea e) do nº 3 do artigo 47º da Lei nº2/2007 de 15 de Janeiro – Lei das Finanças Locais apresentamos o nosso parecer sobre a informação financeira do exercício findo em 31 de Dezembro de 2015, da **MUNICÍPIO DE VIZELA**, incluída: no Relatório de Gestão; no Balanço (que evidencia um total de 70.348.160,77 euros e um total de fundos próprios de 33.374.498,24 euros, incluindo um resultado líquido de 2.328.060,89 euros, a Demonstração dos Resultados e os Mapas de Execução Orçamental (que evidenciam um total de 17.087.310,88 euros de despesa paga e um total de 19.472.593,14 euros de receita cobrada) do exercício findo naquela data, e os correspondentes Anexos.

2. As quantias das demonstrações financeiras e da execução orçamental, são as que constam dos registos contabilísticos.

**RESPONSABILIDADES**

3. É da responsabilidade do órgão de gestão do Município:

- a) a preparação de informação financeira histórica de acordo com os princípios contabilísticos geralmente aceites e a informação sobre a execução orçamental de acordo com os princípios e regras orçamentais;
- b) a adopção de políticas e critérios contabilísticos e orçamentais adequados;
- c) a manutenção de um sistema de controlo interno apropriado;
- d) a informação de qualquer facto relevante que tenha influenciado a actividade, posição financeira ou resultados da entidade; e

4. A nossa responsabilidade consiste em verificar a informação financeira e de execução orçamental contida nos documentos acima referidos, competindo-nos emitir um relatório profissional e independente baseado no nosso trabalho.

**ÂMBITO**

5. O trabalho a que procedemos teve como objectivo obter uma segurança moderada quanto a se a informação financeira anteriormente referida está isenta de distorções materialmente relevantes. O nosso trabalho foi efectuado de acordo com as Normas Técnicas e as Directrizes de Revisão/Auditoria da Ordem dos Revisores Oficiais de Contas, planeado de acordo com aquele objectivo, e consistiu principalmente em indagações e procedimentos analíticos, destinados a rever:

- . a fiabilidade das asserções constantes da informação financeira;
- . a adequação das políticas contabilísticas adoptadas, tendo em conta as circunstâncias e
  - . a consistência da sua aplicação;
  - . a aplicação, ou não, do princípio da continuidade; e
  - . a apresentação da informação financeira.

6. O nosso trabalho abrangeu ainda a verificação:

- a) da concordância da informação financeira constante do relatório de gestão com os restantes documentos anteriormente referidos;
- b) da concordância da informação financeira consolidada de acordo com os princípios contabilísticos geralmente aceites; e
- c) do grau de execução orçamental.

..//..

**CARLOS CUNHA, CAMPOS & ASSOCIADOS, SROC, LDA**

Sociedade de Revisores Oficiais de Contas nº 297

..ll..

7. Entendemos que o exame efectuado proporciona uma base aceitável para a emissão do presente relatório sobre a informação financeira individual e sobre a execução orçamental.

**OPINIÃO**

8. Com base no trabalho efectuado, o qual foi executado tendo em vista a obtenção de uma segurança moderada, nada chegou ao nosso conhecimento que nos leve a concluir que a informação financeira e de execução orçamental do exercício findo em 31 em Dezembro de 2015, não esteja isenta de distorções materialmente relevantes que afectem a sua conformidade com os princípios contabilísticos geralmente aceites em Portugal para o sector e com os princípios e regras orçamentais, excepto, quanto aos efeitos dos ajustamentos que poderiam revelar-se necessários:

Pela não transmissão da propriedade e não contabilização dos bens imóveis e de domínio público no património do Município de Vizela, do desconhecimento dos seus valores patrimoniais e da forma de transmissão dessa propriedade. Acrescenta-se que estes bens ainda pertencem a Municípios vizinhos.

Vila do Conde, 28 de Março de 2016

**Carlos Cunha, Campos & Associados – SROC, LDA**

Sociedade de Revisores Oficiais de Contas nº 297

Representada por



Dr. MANUEL A. PEREIRA CAMPOS ROC n.º 695

**CERTIFICAÇÃO LEGAL DAS CONTAS**

**INTRODUÇÃO**

1. Examinámos as demonstrações financeiras anexas do **MUNICÍPIO DE VIZELA**, as quais compreendem o Balanço em 31 de Dezembro de 2015, que evidencia um total de 70.348.160,77 euros e um total de fundos próprios de 33.374.498,24 euros, incluindo um resultado líquido de 2.328.060,89 euros, a Demonstração dos Resultados e os Mapas de Execução Orçamental (que evidenciam um total de 17.087.310,88 euros de despesa paga e um total de 19.472.593,14 euros de receita cobrada) do exercício findo naquela data, e os correspondentes Anexos.

**RESPONSABILIDADES**

2. É da responsabilidade do órgão de gestão do Município a preparação das demonstrações financeiras que apresentem de forma verdadeira e apropriada a posição financeira da entidade e o resultado das suas operações e o relato da execução orçamental, bem como a adopção de políticas e critérios contabilísticos e orçamentais adequados e a manutenção de um sistema de controlo interno apropriado.

3. A nossa responsabilidade consiste em expressar uma opinião profissional e independente, baseada no nosso exame daquelas demonstrações financeiras.

**ÂMBITO**

4. Excepto quanto às limitações descritas no parágrafo 7 abaixo, o exame a que procedemos foi efectuado de acordo com as Normas Técnicas e as Directrizes de Revisão/Auditoria da Ordem dos Revisores Oficiais de Contas, as quais exigem que o mesmo seja planeado e executado com o objectivo de obter um grau de segurança aceitável sobre se as demonstrações financeiras estão isentas de distorções materialmente relevantes. Para tanto o referido exame incluiu:

- a verificação, numa base de amostragem, do suporte das quantias e divulgações constantes das demonstrações financeiras e a avaliação das estimativas, baseadas em juízos e critérios definidos pelo órgão de gestão do Município, utilizadas na sua preparação;
- a verificação, numa base de amostragem da conformidade legal e regularidade financeiras das operações efectuadas;
- a apreciação sobre se são adequadas as políticas contabilísticas adoptadas e a sua divulgação, tendo em conta as circunstâncias; e
- a apreciação sobre se é adequada, em termos globais, a apresentação das demonstrações financeiras.

5. O nosso exame abrangeu também a verificação da concordância da informação financeira constante do relatório de gestão com as demonstrações financeiras.

6. Entendemos que o exame efectuado proporciona uma base aceitável para a expressão da nossa opinião.

**RESERVAS**

**7- POR LIMITAÇÃO DO ÂMBITO**

**7.1 – VALORIZAÇÃO DOS BENS IMÓVEIS E DO DOMÍNIO PÚBLICO**

Dado que o Município de Vizela resultou da cisão de três municípios vizinhos, o Município de Lousada ainda não transferiu de forma plena os respectivos bens imóveis e do domínio público para a propriedade deste Município. Assim, no Balanço as contas de Imobilizações Corpóreas e Bens do Domínio Público não reflectem a totalidade do património deste Município.

**CARLOS CUNHA, CAMPOS & ASSOCIADOS, SROC, LDA**

Sociedade de Revisores Oficiais de Contas n.º 297

**OPINIÃO**

8. Em nossa opinião, e excepto quanto aos efeitos dos ajustamentos que poderiam revelar-se necessários caso não existissem as limitações descritas no parágrafo n.º 7, as demonstrações financeiras referidas apresentam de forma verdadeira e apropriada, em todos os aspectos materialmente relevantes, a posição financeira da **MUNICÍPIO DE VIZELA**, em 31 de Dezembro de 2015 e o resultado das suas operações e a execução orçamental relativa à despesa paga e à receita cobrada no exercício findo naquela data, em conformidade com os princípios contabilísticos geralmente aceites em Portugal e previstos no POCAL.

**ÊNFASES**

9. Sem modificar a opinião expressa no parágrafo anterior, chamamos a atenção para as seguintes situações:

**9.1 – ENDIVIDAMENTO DO MUNICÍPIO**

Conforme consta no ponto 13.2 - Análise da Dívida do Município, do Relatório de Gestão, o limite de endividamento do Município foi ultrapassado em 5.897.157,00€, excluindo os valores não orçamentais.

**9.2 – REALIZAÇÃO DO CAPITAL SOCIAL DO FUNDO DE APOIO MUNICIPAL**

Conforme consta do ponto 8.2.16 dos Anexos às Demonstrações Financeiras, com a publicação da Lei n.º 53/2014, de 25 de Agosto, foi aprovado o regime jurídico da recuperação financeira municipal, regulamentando o FAM - Fundo de Apoio Municipal. Em consequência, o Município de Vizela contribuirá para este fundo com o valor de 546.153,39€, a realizar em 7 anos, com início no ano de 2015. O valor da contribuição do ano de 2015 foi de 78.022,00€.

**9.3 – COBRANÇA DE DÍVIDAS EM ATRASO PELA AT – AUTORIDADE TRIBUTÁRIA**

Conforme consta na conta com o código 218 do Activo do Balanço e no ponto 8.2.22 dos Anexos às Demonstrações Financeiras, o valor global dos recebimentos em atraso existentes à data de 31 de Dezembro de 2015 atinge 944.918,95€.

A cobrança do valor mais significativo é da competência da AT - Autoridade Tributária. Segundo a informação disponibilizada no portal da AT, o valor em atraso no final do ano de 2015 é de 843.895,21€. Conforme consta no ponto 8.2.27 dos Anexos às Demonstrações Financeiras, foi actualizada a Provisão para Cobranças Duvidosas para estas dívidas a cargo da AT, para o valor de 484.647,32€.

**9.4 – CONSTITUIÇÃO DO FUNDO DE REGULARIZAÇÃO MUNICIPAL**

Por despacho do Secretário de Estado da Administração Local n.º 655/2014, publicado no Diário da República n.º 10, 2ª série de 15 de Janeiro de 2014, foi, por excesso de endividamento relativo ao ano de 2011, aplicado ao Município de Vizela uma redução de 10% nas transferências do Fundo de Equilíbrio Financeiro. Também, pelo artigo 970 do Orçamento do Estado para 2015, foram determinadas retenções do mesmo fundo a favor DGAL - Direcção Geral das Autarquias Locais, pelo incumprimento do Município na redução dos pagamentos em atraso dos anos de 2012/2013.

Em consequência, a DGAL - Direcção Geral das Autarquias Locais, procedeu a retenções nos processamentos dos duodécimos devidos ao Município até ao mês de Novembro do presente ano, que, descontadas da primeira utilização pelo Município em Julho de 2015, atinge no final do ano o valor de 386.282,23€, valor este, que consta na conta com o código 13 do Activo do Balanço.

Vila do Conde, 28 de Março de 2016

**Carlos Cunha, Campos & Associados – SROC, LDA**

Sociedade de Revisores Oficiais de Contas n.º 297

Representada por

Dr. MANUEL A. PEREIRA CAMPOS ROC n.º 605

Contribuinte n.º 510 738 265 - Capital Social € 10.000,00 - Matriculada na C.R.C. do Porto sob o n.º 510738265



Sede: Rua Marechal Saldanha, 795.3ª Esq. Tel 253 513 348 . Fax 253 513 347 . 4150 -659 PORTO . E-mail: ccunha.roc@sapo.pt

Delegação de Guimarães: Largo da República do Brasil, 437-C, 3º Z. Tel 253 513 348. 4810-446 GUIMARÃES . E-mail: carloscunha.roc@sapo.pt

Delegação de Vila do Conde: Av. Dr. João Canavaro, 565, Sala 34, 4480-668 Vila do Conde. E-mail: mcamposroc@gmail.com

# CERTIDÕES DE RECEITA

Prestação de Contas 2015



**A1 CERTIDÃO DE RECEITA**

Cód. Mun 306

**ANO de 2015**

A Direção-Geral das Autarquias Locais declara que, durante o ano de 2015, transferiu para o Município de VIZELA por conta do capítulo 12 do Orçamento dos Encargos Gerais do Estado, as seguintes importâncias:

RUBRICAS		CLASSIFICAÇÃO ECONÓMICA	MONTANTE (euros)	Obs.
Fundo de Equilíbrio Financeiro	Corrente <sup>(a)</sup>	04.05.01.B0.A2	3 506 000,00	1=Σ 2 a 8
	Município <sup>(a)</sup>		3 191 913,51	2
	DGAL <sup>(b)</sup>		3 888,00	3
	Serviço Nacional de Saúde <sup>(c)</sup>		50 697,49	4
	ADSE <sup>(d)</sup>		0,00	5
	Outros <sup>(e)</sup>		0,00	6
	FRM <sup>(f)</sup>		259 501,00	7
	FAM <sup>(g)</sup>		0,00	8
	Capital	08.05.01.B0.A1	389 555,00	9=Σ 10 a 13
	Município		389 555,00	10
	Outros <sup>(e)</sup>		0,00	11
	FRM <sup>(f)</sup>		0,00	12
	FAM <sup>(g)</sup>		0,00	13
Fundo Social Municipal	Total	04.05.01.B0.A1	485 618,00	14
Participação no IRS	Total <sup>(a)</sup>	04.05.01.B0.A6	441 501,00	15=Σ 16 a 18
	Município		441 501,00	16
	Serviço Nacional de Saúde <sup>(c)</sup>		0,00	17
	Outros <sup>(d)(e)</sup>		0,00	18
Outras Transferências	Fundo de Emergência Municipal	04.05.01.B0.A3	0,00	19
	FEF corrente (2014) <sup>(h)</sup>	04.05.01.B0.A2	0,00	20
	Cooperação Técnica e Financeira	08.05.01.B0.A2	0,00	21
<b>TOTAL DA RECEITA (Capítulo 12)</b>			<b>4 822 674,00</b>	<b>22=1+9+14+15+19 a 21</b>
<b>OPERAÇÕES EXTRA-ORÇAMENTAIS</b>				
FRM <sup>(h)</sup>			262 411,77	23
PAEL <sup>(i)</sup>			3 093 403,62	24
<b>TOTAL OPERAÇÕES EXTRA-ORÇAMENTAIS</b>			<b>3 355 815,39</b>	<b>25=23+24</b>
<b>TOTAL</b>			<b>8 178 489,39</b>	<b>26=22+25</b>

(a) Não inclui o montante eventualmente retido ao abrigo do art.º 78.º da Lei que estabelece o regime financeiro das autarquias locais e entidades Intermunicipais (Lei n.º 73/2013, de 3 de setembro) por incumprimento dos deveres de Informação à DGAL.

(b) Montante de cativações para DGAL (art.º 97.º da Lei n.º 82-B/2014, de 31 de dezembro - OE/2015).

(c) Artigo n.º 154.º do OE/2015 e artigo 57.º do Dec-Lei n.º 36/2015

(d) Regularização de dívidas à ADSE (n.ºs 1 e 3 do art.º 21.º da Lei n.º 82-B/2014, de 31 de dezembro - OE/2015).

(e) Montante de cativações para Outros, designadamente bancos, tribunais, CGA, Direção-Geral do Tesouro e Finanças ou regularização de pagamentos efetuados no âmbito da cooperação técnica e financeira e/ou transportes escolares.

(f) Inclui o montante eventualmente retido por incumprimento do limite de endividamento líquido e redução de pagamentos em atraso, verbas afetas ao Fundo de Regularização Municipal.

(g) Montante de cativações efetuadas em anos anteriores (2014) ao FEF corrente, por incumprimento dos deveres de Informação, pagas em 2015 ao município.

(h) Fundo de Regularização Municipal: Utilização da dedução efetuada aos fundos municipais por incumprimento de limite de endividamento líquido para pagamento de dívidas a fornecedores, ao abrigo do disposto no artigo 2.º do Decreto-Lei n.º 120/2012, de 19 de Junho que alterou a redação do artigo 19.º do Decreto-Lei n.º 38/2008, de 7 de março.

(i) Programa de Apoio à Economia Local (art.º 12.º Portaria n.º 281-A/2012, de 14 de setembro).

(j) Montante de retenções por incumprimento da realização do capital do Fundo de Apoio Municipal (n.º 1 art.º 50.º Lei n.º 53/2014, de 25 de agosto).

Direção-Geral das Autarquias Locais, em 12/02/2016

A Diretora-Geral,

*Lucília Ferrá*  
Lucília Ferrá



**Certidão**

Amélia Maria Rodrigues Oliveira, Directora de Serviços, certifica que durante o período de 1 de Janeiro a 31 de Dezembro de dois mil e quinze, foi transferido para o Município de VIZELA, contribuinte n.º 505985217, a importância líquida de trezentos e trinta e oito mil duzentos e noventa e dois euros e sessenta e quatro centésimos respeitante à cobrança de Derrama, conforme a seguinte demonstração:

Descrição	Valor	Apuramento
<b>Receita do Município</b>		
- Imposto	338.292,64	
- Juros Compensatórios	0,00	
- Juros de Mora	0,00	
- Créditos Prescritos	0,00	338.292,64
<b>A Deduzir</b>		
- Reembolsos Emitidos	0,00	
- Encargos de Liquidação e Cobrança	0,00	
- Encargos de Avaliação Geral	0,00	
- Más Cobranças		
- de Imposto	0,00	
- de Juros Compensatórios	0,00	
- de Juros de Mora	0,00	
- Transferências para as Freguesias	0,00	
- Diversos	0,00	0,00
<b>Receita Líquida</b>		338.292,64

Por ser verdade passo a presente certidão destinada a documentar a conta de gerência desse Município.

Autoridade Tributária e Aduaneira, Direcção dos Serviços de Contabilidade e Controlo, 23 de Março de 2016.

A Directora de Serviços,

*Amélia Oliveira*

(Amélia Maria Rodrigues Oliveira)

*[Handwritten signatures and initials on the right margin]*

**Certidão**

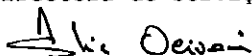
Amélia Maria Rodrigues Oliveira, Directora de Serviços, certifica que durante o período de 1 de Janeiro a 31 de Dezembro de dois mil e quinze, foi transferido para o Município de VIZELA, contribuinte n.º 505985217, a importância líquida de dois milhões setecentos e noventa mil duzentos e setenta e um euros e sessenta e oito cêntimos respeitante à cobrança de Imposto Municipal sobre Imóveis deduzida, nomeadamente, dos encargos de Liquidação e Cobrança previstos nos n.ºs 4 e 5 do artigo 13.º da Lei n.º 2/2007, de 15 de Janeiro (Lei das Finanças Locais), conforme a seguinte demonstração:

Descrição	Valor	Apuramento
<b>Receita do Município</b>		
- Imposto	2.925.257,56	
- Juros Compensatórios	446,84	
- Juros de Mora	0,00	
- Créditos Prescritos	0,00	2.925.704,40
<b>A Deduzir</b>		
- Reembolsos Emitidos	18.434,55	
- Encargos de Liquidação e Cobrança	71.545,44	
- Encargos de Avaliação Geral	0,00	
- Más Cobranças		
- de Imposto	1.263,35	
- de Juros Compensatórios	0,00	
- de Juros de Mora	0,00	
- Transferências para as Freguesias	44.189,38	
- Diversos	0,00	135.432,72
<b>Receita Líquida</b>		2.790.271,68

Por ser verdade passo a presente certidão destinada a documentar a conta de gerência desse Município.

Autoridade Tributária e Aduaneira, Direcção dos Serviços de Contabilidade e Controlo, 23 de Março de 2016.

A Directora de Serviços,



(Amélia Maria Rodrigues Oliveira)

**Certidão**

Amélia Maria Rodrigues Oliveira, Directora de Serviços, certifica que durante o período de 1 de Janeiro a 31 de Dezembro de dois mil e quinze, foi transferido para o Município de VIZELA, contribuinte n.º 505985217, a importância líquida de oitocentos e um mil oitocentos e quarenta e três euros e oitenta e dois cêntimos respeitante à cobrança de Imposto Municipal sobre Transmissões Onerosas de Imóveis deduzida, nomeadamente, dos encargos de Liquidação e Cobrança previstos nos n.ºs 4 e 5 do artigo 13.º da Lei n.º 2/2007, de 15 de Janeiro (Lei das Finanças Locais), conforme a seguinte demonstração:

Descrição	Valor	Apuramento
<b>Receita do Município</b>		
- Imposto	839.986,27	
- Juros Compensatórios	1.856,50	
- Juros de Mora	0,00	
- Créditos Prescritos	0,00	841.842,77
<b>A Deduzir</b>		
- Reembolsos Emitidos	19.438,87	
- Encargos de Liquidação e Cobrança	20.560,08	
- Encargos de Avaliação Geral	0,00	
- Más Cobranças		
- de Imposto	0,00	
- de Juros Compensatórios	0,00	
- de Juros de Mora	0,00	
- Transferências para as Freguesias	0,00	
- Diversos	0,00	39.998,95
<b>Receita Líquida</b>		<b>801.843,82</b>

Por ser verdade passo a presente certidão destinada a documentar a conta de gerência desse Município.

Autoridade Tributária e Aduaneira, Direcção dos Serviços de Contabilidade e Controlo, 23 de Março de 2016.

A Directora de Serviços,

*Amélia Oliveira*

(Amélia Maria Rodrigues Oliveira)

**Certidão**

Amélia Maria Rodrigues Oliveira, Directora de Serviços, certifica que durante o período de 1 de Janeiro a 31 de Dezembro de dois mil e quinze, foi transferido para o Município de VIZELA, contribuinte n.º 505985217, a importância líquida de quatrocentos e cinquenta e três mil setecentos e sessenta e cinco euros e dezoito cêntimos respeitante à cobrança de Imposto Único de Circulação deduzida, nomeadamente, dos encargos de Liquidação e Cobrança previstos nos n.ºs 4 e 5 do artigo 13.º da Lei n.º 2/2007, de 15 de Janeiro (Lei das Finanças Locais), conforme a seguinte demonstração:

Descrição	Valor	Apuramento
<b>Receita do Município</b>		
- Imposto	440.185,19	
- Juros Compensatórios	646,95	
- Juros de Mora	25.155,25	
- Créditos Prescritos	0,00	465.987,39
<b>A Deduzir</b>		
- Reembolsos Emitidos	587,21	
- Encargos de Liquidação e Cobrança	11.635,00	
- Encargos de Avaliação Geral	0,00	
- Más Cobranças		
- de Imposto	0,00	
- de Juros Compensatórios	0,00	
- de Juros de Mora	0,00	
- Transferências para as Freguesias	0,00	
- Diversos	0,00	12.222,21
<b>Receita Líquida</b>		<b>453.765,18</b>

Por ser verdade passo a presente certidão destinada a documentar a conta de gerência desse Município.

Autoridade Tributária e Aduaneira, Direcção dos Serviços de Contabilidade e Controlo, 23 de Março de 2016.

A Directora de Serviços,

*Amélia Maria Rodrigues Oliveira*

(Amélia Maria Rodrigues Oliveira)

*[Handwritten signatures and initials on the right margin]*



SEGURANÇA SOCIAL



INSTITUTO DA SEGURANÇA SOCIAL, L.P.  
SERVIÇOS CENTRAIS

DEPARTAMENTO DE GESTÃO E CONTROLO FINANCEIRO  
NÚCLEO DE CONTROLO DE GERÊNCIA

**DECLARAÇÃO**

Para os devidos efeitos, declara-se, que foi concedida à Câmara Municipal de Vizela, no ano de 2015, uma comparticipação total de € 20 488,46 (vinte mil, quatrocentos e oitenta e oito euros e quarenta e seis cêntimos), com a seguinte discriminação:

€ 10 244,23 – Prot. Munic. 1º. Semestre 2015;

€ 10 244,23 – Prot. Munic. 2º. Semestre 2015;

Lisboa, 15 de janeiro de 2016

Com os melhores cumprimentos,

A Diretora de Núcleo

Cláudia Girão

Câmara Municipal Vizela

Entregue: 08/02/2016

N.º: E/222

EXPEDIENTE E INFORMAÇÃO

## CERTIDÃO

A Agência para o Desenvolvimento e Coesão, IP, certifica que entre 1 de janeiro de 2015 e 31 de dezembro de 2015 pagou a(ao) MUNICIPIO DE VIZELA, com o NIF 505985217, o montante total de 287.800,07 € (duzentos e oitenta e sete mil, oitocentos euros e sete cêntimos), referente a participações comunitárias à(s) seguinte(s) operação(ões):

FCOMP-04-0126-FEDER-033106	130.970,04 €
NORTE-08-0169-FEDER-000145	26.710,15 €
NORTE-08-0469-FEDER-000023	12.984,65 €
NORTE-10-0144-FEDER-000432	19.388,57 €
NORTE-10-0144-FEDER-000457	56.285,21 €
NORTE-10-0144-FEDER-000510	29.433,74 €
NORTE-10-0350-FEDER-000194	12.027,71 €


Por ser verdade, se passa a presente certidão que vai ser assinada e autenticada com o selo branco em uso nesta Agência.

Lisboa, aos 20 de janeiro de 2016

*Margarida Cabral*

Margarida Cabral

Diretora da Unidade de Gestão Financeira

DGEstE  
Direção Geral dos  
Estabelecimentos EscolaresCERTIDÃO DE RECEITAS  
ANO DE 2015

A Direcção-Geral dos Estabelecimentos Escolares declara que de 01 de janeiro a 31 de dezembro de 2015 foi entregue à CÂMARA MUNICIPAL DE VIZELA as seguintes importâncias:




DESIGNAÇÃO DA RECEITA	IMPORTÂNCIAS ENTREGUES €
Atividades Extra Curriculares	
Assistentes Operacionais	
Atividades de Animação e Apoio à Família	266 741,50
Refeições 1º. Ciclo	35 706,15
Transportes 1º. Ciclo	
Alargamento de Rede da Educação Pré-Escolar	
Piddac	101 284,04
Outros	
TOTAL	403 731,69



Porto, 21 de janeiro de 2016

A Subdiretora-Geral dos Estabelecimentos Escolares



Maria Manuela Faria



Ministério da Administração Interna  
Secretaria-Geral

**CERTIDÃO DE RECEITA**  
**ANO ECONÓMICO DE 2015**

Para efeitos de prestação de contas certifica-se que a Secretaria - Geral do Ministério da Administração Interna, contribuinte nº 600 014 665, procedeu à transferência de verbas, no período de 1 de Janeiro de 2015 a 31 de Dezembro de 2015, a favor do MUNICÍPIO DE VIZELA, contribuinte nº 505 985 217 das importâncias indicadas no mapa que se segue:

**Cl. Orgânica:**

**Min. 06 - Ministério da Administração Interna**  
**Cap.º 02 - Serv. Gerais de Apoio, Estudos, Coord., Cooperação e Controlo**  
**Div. 01 - Secretaria-Geral do MAI**

<b>Classif.Económica</b>	<b>Importância</b>
	<b>euros</b>

040501 B0 CA	RE 2015	269,58
	CMM AR04Out2015	5.750,00
	AR04Out2015	847,78
<b>TOTAL</b>		<b>6.867,36</b>

SGMAI, 25 de Fevereiro de 2016.

O Secretário-Geral

Carlos Palma





**Certidão de Receitas para :**  
**CÂMARA MUNICIPAL DE VIZELA**

**1 de janeiro a 31 de dezembro de 2015**

**Cláusula 2ª - nº 1 - Pessoal não docente das Escolas**

Atividade	Descrição da Atividade	Valor
190	Educação Pré-Escolar	9.688,46
191	1º Ciclo do Ensino Básico	129.830,05
192	2º e 3º Ciclos do Ensino Básico	725.240,95
197	S/ Funções Letivas (Psicólogos e Refeit./Bufetes)	71.444,01
<b>SUBTOTAL:</b>		<b>936.203,47</b>

**Cláusula 2ª - nº 8 - Acordo de cooperação**

Atividade	Descrição da Atividade	Valor
190	Educação Pré-Escolar	173.894,11
<b>SUBTOTAL:</b>		<b>173.894,11</b>

**Cláusula 4ª - nº 3 - Gestão do Parque Escolar**

Atividade	Descrição da Atividade	Valor
192	2º e 3º Ciclos do Ensino Básico	40.000,00
<b>SUBTOTAL:</b>		<b>40.000,00</b>
<b>TOTAL:</b>		<b>1.150.097,58</b>

O Vogal do Conselho Diretivo

(Luis Farrajota)

990314



**IFAP**  
Instituto de Financiamento  
da Agricultura e Pescas, IP



**GOVERNO DE  
PORTUGAL**

MINISTÉRIO DA AGRICULTURA  
E DO MAR

*[Handwritten signatures]*

**CERTIDÃO Nº 0074/2016**

Para efeitos de cumprimento das instruções emanadas do TRIBUNAL DE CONTAS para a organização e documentação das contas das entidades públicas, certifica-se que, no âmbito do pagamento de ajudas e / ou de subsídios ao sector primário, durante o período de 01.01.2015 até 31.12.2015, foram efetuados a favor da **Câmara Municipal Vizela**, com o NIPC 505 985 217, os pagamentos a seguir discriminados:

DESCRIÇÃO	Unidade: Euros
	VALOR
RFEFCG- Fruta Escolar	7.716,33
<b>Total</b>	<b>7.716,33</b>

*[Handwritten signatures]*


Lisboa, 7 de março de 2016

DEPARTAMENTO FINANCEIRO

*[Signature]*  
**DIRETOR FINANCEIRO**  
(João Martins)

*[Large handwritten signature]*

T.H.



# DECLARAÇÕES DA LCPA

---

## Prestação de Contas 2015





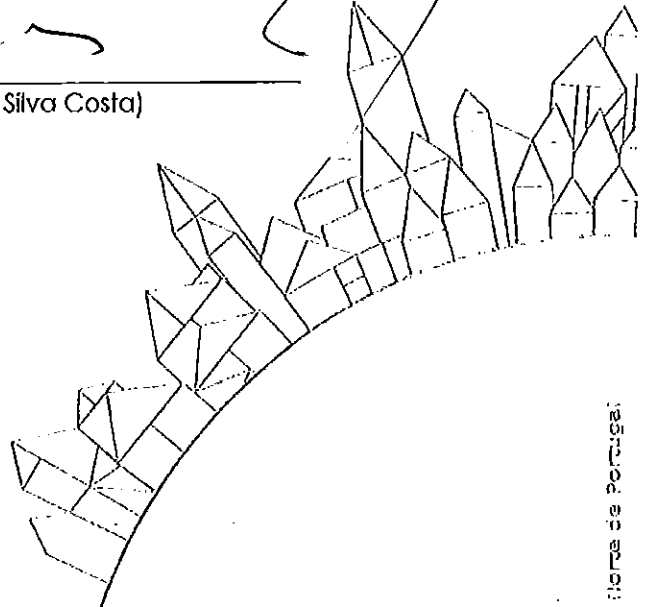
## DECLARAÇÃO

O Presidente da Câmara Municipal de Vizela, para os efeitos previstos na alínea a) do nº1 do art.º 15º da Lei nº 8/2012, de 21 de Fevereiro, republicada pela Lei 22/2015 de 17 março, declara que todos os compromissos plurianuais existentes a 31 de dezembro de 2015 se encontram devidamente registados na sua contabilidade, não estando, por não ter sido oportunamente disponibilizada pela DGAL, registados na base de dados central de encargos plurianuais.

Vizela, 21 de janeiro de 2016

O Presidente da Câmara Municipal,

(Dinis Manuel da Silva Costa)



2016 - Câmara Municipal de Vizela



## DECLARAÇÃO

O Presidente da Câmara Municipal de Vizela, para os efeitos previstos na alínea b) do nº1 do art.º 15º da Lei nº 8/2012, de 21 de fevereiro, republicada pela Lei 22/2015 de 17 março, declara que os recebimentos em atraso, existentes a 31 de dezembro de 2015 são os seguintes:

CLIENTE / DEVEDOR			VALOR (€)	ECONÓMICA / NATUREZA
NIF	Nome			
980373441	TESAL EXPLOTACION, S.L., REPRESENTAÇÃO PERMANEN	EDIFÍCIOS	166.523,69 €	070302
505993082	VIMAGUA-EMPRESA DE AGUA E SANEAMENTO DE GUIMARÃES, EIM	RENDAS DE BENS DE DOMÍNIO PÚBLICO	137.179,30 €	051005
CONTRIBUINTE/UTENTES CUJA DÍVIDA INDIVIDUAL É INFERIOR A 5.000,00 €		MERCADOS E FEIRAS	29.213,36 €	02020601
		OCUPAÇÃO DE VIA PÚBLICA	1.949,34 €	02020603
		PUBLICIDADE	12.301,68 €	02020605
		TAXAS POR SERVIÇOS DIVERSOS	51,98 €	020206999903
		LICENÇAS DE UTILIZAÇÃO	122,46 €	0401230202
		INFRAESTRUTURAS URBANÍSTICAS	59,60 €	0401230203
		OCUPAÇÃO DE VIA PÚBLICA	2.807,69 €	04012303
		TAXAS POR SERVIÇOS DIVERSOS	341,93 €	040123999901
		OUTRAS	88,04 €	040123999999
		COIMAS E PENALIDADES POR CONTRA	1.650,00 €	040204
		MULTAS E PENALIDADES DIVERSAS	480,00 €	040299
		FAMÍLIAS	138,75 €	060801
		SERVIÇOS DESPORTIVOS	274,50 €	07020804
		OUTROS	10.438,24 €	07020999
		HABITAÇÕES	2.025,00 €	070301
EDIFÍCIOS	10.255,44 €	070302		
<b>TOTAL</b>			<b>376.800,00 €</b>	

Vizela, 21 de janeiro de 2016

O Presidente da Câmara Municipal,

(Dinis Manuel da Silva Costa)

1.ª Citação do Nome de Portugal



## DECLARAÇÃO

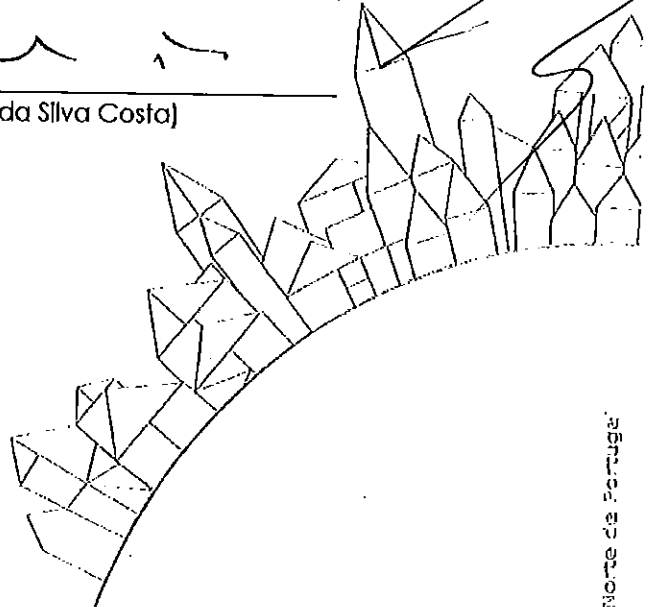
O Presidente da Câmara Municipal de Vizela, para os efeitos previstos na alínea b) do nº1 do art.º 15º da Lei nº 8/2012, de 21 de fevereiro, republicada pela Lei 22/2015 de 17 março, declara que os pagamentos em atraso superior a 90 dias, existentes a 31 de dezembro de 2015 são os seguintes de forma analítica:

-Pagamentos em atraso – 906.837,82€ (conforme listagem anexa)

Vizela, 21 de janeiro de 2016

O Presidente da Câmara Municipal,

(Dinis Manuel da Silva Costa)



1ª Citação do Norte de Portugal

PAGAMENTOS EM ATRASO SUPERIOR A 90 DIAS À DATA DE 31/12/2015

NIF	N.º Terceiro	Nome	Ano Fatura	Referência	Data Fatura	Data Vencimento	N.º Dias	Valor	Agrupamento
166873876	926	ANTONIO DA SILVA DA COSTA GUIMARAES	2015	FAT1/20150458	28-08-2015	27-09-2015	95	150,00 €	2012101
175373965	322	OASIS PLANTAS DE JOSE CARLOS DA SILVA MENDES	2011	252/2011	07-07-2011	05-09-2011	1578	2.075,09 €	2012199
175373965	322	OASIS PLANTAS DE JOSE CARLOS DA SILVA MENDES	2011	277/2011	28-07-2011	26-09-2011	1557	1.128,90 €	2012199
175373965	322	OASIS PLANTAS DE JOSE CARLOS DA SILVA MENDES	2011	279/2011	29-07-2011	27-09-2011	1556	5.135,25 €	2012199
175373965	322	OASIS PLANTAS DE JOSE CARLOS DA SILVA MENDES	2011	281/2011	29-07-2011	27-09-2011	1556	964,13 €	2012199
175373965	322	OASIS PLANTAS DE JOSE CARLOS DA SILVA MENDES	2011	354/2011	30-09-2011	29-11-2011	1493	344,40 €	2012199
175373965	322	OASIS PLANTAS DE JOSE CARLOS DA SILVA MENDES	2011	123/2011	15-04-2011	14-06-2011	1661	0,13 €	2012199
175373965	322	OASIS PLANTAS DE JOSE CARLOS DA SILVA MENDES	2015	246/2015	03-07-2015	01-09-2015	121	1.458,56 €	2012199
175373965	322	OASIS PLANTAS DE JOSE CARLOS DA SILVA MENDES	2015	272/2015	16-07-2015	14-09-2015	108	63,60 €	2012199
175373965	322	OASIS PLANTAS DE JOSE CARLOS DA SILVA MENDES	2015	271/2015	16-07-2015	14-09-2015	108	973,60 €	2012199
175373965	322	OASIS PLANTAS DE JOSE CARLOS DA SILVA MENDES	2015	270/2015	16-07-2015	14-09-2015	108	132,50 €	2012199
175373965	322	OASIS PLANTAS DE JOSE CARLOS DA SILVA MENDES	2015	263/2015	13-07-2015	11-09-2015	111	885,10 €	2012199
175373965	322	OASIS PLANTAS DE JOSE CARLOS DA SILVA MENDES	2015	260/2015	13-07-2015	11-09-2015	111	169,60 €	2012199
175373965	322	OASIS PLANTAS DE JOSE CARLOS DA SILVA MENDES	2015	245/2015	03-07-2015	01-09-2015	121	1.481,35 €	2012199
175373965	322	OASIS PLANTAS DE JOSE CARLOS DA SILVA MENDES	2015	262/2015	13-07-2015	11-09-2015	111	530,00 €	2012199
175373965	322	OASIS PLANTAS DE JOSE CARLOS DA SILVA MENDES	2015	261/2015	13-07-2015	11-09-2015	111	906,30 €	2012199
175373965	322	OASIS PLANTAS DE JOSE CARLOS DA SILVA MENDES	2015	244/2015	03-07-2015	01-09-2015	121	1.868,78 €	2012199
505993082	668	VIMAGUA-EMPRESA DE AGUA E SANEAMENTO DE GUIMARAES E VIZELA E.I.M., S.A.	2014	20908965	09-07-2014	07-09-2014	480	124,81 €	20201
507846044	9794	EDP UNIVERSAL S.A.	2015	1055498602	06-01-2015	26-01-2015	339	26,68 €	20201
507846044	9794	EDP UNIVERSAL S.A.	2015	105562279438	05-02-2015	26-02-2015	308	147,79 €	20201
505993082	668	VIMAGUA-EMPRESA DE AGUA E SANEAMENTO DE GUIMARAES E VIZELA E.I.M., S.A.	2014	50873331	14-04-2014	13-06-2014	566	9,21 €	20201
507846044	9794	EDP UNIVERSAL S.A.	2015	10554298603	06-01-2015	26-01-2015	339	28,52 €	20201
505993082	668	VIMAGUA-EMPRESA DE AGUA E SANEAMENTO DE GUIMARAES E VIZELA E.I.M., S.A.	2015	10554298601	06-01-2015	26-01-2015	339	42,92 €	20201
507846044	9794	EDP UNIVERSAL S.A.	2015	10554298604	14-05-2014	13-07-2014	536	492,98 €	20201
505993082	668	VIMAGUA-EMPRESA DE AGUA E SANEAMENTO DE GUIMARAES E VIZELA E.I.M., S.A.	2014	50884857	06-01-2015	26-01-2015	339	28,39 €	20201
511214073	16625	DATAREDE SA	2015	2015FT1/12969	14-03-2015	13-05-2015	597	14,73 €	20201
502600268	693	MEO - SERVIÇOS DE COMUNICAÇÕES E MULTIMÉDIA, S.A. - NÃO UTILIZAR	2015	2015FT1/12968	05-08-2015	04-09-2015	118	246,00 €	20205
501689168	13561	LUSITANIA - COMPANHIA DE SEGUROS, SA	2013	458833218	05-08-2013	04-09-2013	118	246,00 €	20209
504915606	1646	FOREVERNET-SISTEMAS DE INFORMACAO, LDA	2013	052398	30-10-2013	29-11-2013	762	869,83 €	20212
503188883	13786	C.N.M. CENTRO NACIONAL DE MEDICINA NO TRABALHO, S.A.	2013	24074	05-09-2013	27-09-2013	825	79,95 €	20219
505473640	400	PRESCRIPT - ARTES GRAFICAS UNIPessoal LDA	2013	2013FAT03290	11-12-2013	09-02-2014	690	462,50 €	20220
505473640	400	PRESCRIPT - ARTES GRAFICAS UNIPessoal LDA	2013	2013FAT03599	06-11-2013	05-01-2014	725	462,50 €	20220
503188883	13786	C.N.M. CENTRO NACIONAL DE MEDICINA NO TRABALHO, S.A.	2014	2430	15-11-2013	15-12-2013	748	104,55 €	20220
505473640	400	PRESCRIPT - ARTES GRAFICAS UNIPessoal LDA	2014	2552	23-12-2013	22-01-2014	708	36,90 €	20220
503188883	13786	C.N.M. CENTRO NACIONAL DE MEDICINA NO TRABALHO, S.A.	2013	2013FAT03289	04-10-2013	03-12-2013	758	462,50 €	20220
505473640	400	PRESCRIPT - ARTES GRAFICAS UNIPessoal LDA	2015	2456	01-06-2015	01-07-2015	183	1.444,02 €	20220
503188883	13786	C.N.M. CENTRO NACIONAL DE MEDICINA NO TRABALHO, S.A.	2013	2013FAT03290	04-10-2013	03-12-2013	758	604,80 €	20220
503188883	13786	C.N.M. CENTRO NACIONAL DE MEDICINA NO TRABALHO, S.A.	2013	2013FAT03600	06-11-2013	05-01-2014	725	604,80 €	20220
503188883	13786	C.N.M. CENTRO NACIONAL DE MEDICINA NO TRABALHO, S.A.	2013	2013FAT04086	11-12-2013	09-02-2014	690	604,80 €	20220
507846044	9794	EDP UNIVERSAL S.A.	2015	REL/VAL/070000260372	01-08-2015	31-08-2015	122	7.922,00 €	2022503
509143039	13503	RESINORTE - VALORIZACAO E TRATAMENTO DE RESIDUOS SOLIDOS, S.A.	2011	1212/2011	31-10-2011	30-12-2011	1462	26.161,90 €	2022506
505993082	668	VIMAGUA-EMPRESA DE AGUA E SANEAMENTO DE GUIMARAES E VIZELA E.I.M., S.A.	2014	50873408	14-04-2014	13-06-2014	566	25,98 €	2022599
505993082	668	VIMAGUA-EMPRESA DE AGUA E SANEAMENTO DE GUIMARAES E VIZELA E.I.M., S.A.	2014	50526128	14-03-2012	13-05-2012	1327	1.183,16 €	2022599
505993082	668	VIMAGUA-EMPRESA DE AGUA E SANEAMENTO DE GUIMARAES E VIZELA E.I.M., S.A.	2014	608212	20-12-2011	18-02-2012	1412	12,58 €	2022599

NIF	N.º Terceito	Nome	Ano Fatura	Referência	Data Fatura	Data Vencimento	N.º Dias	Valor	Agrupamento
505993082	668	VIMAGUA-EMPRESA DE AGUA E SANEAMENTO DE GUIMARAES E VIZELA E.I.M., S.A.	2014	608213	20-12-2011	18-02-2012	1412	6.011,87 €	2022599
505993082	668	VIMAGUA-EMPRESA DE AGUA E SANEAMENTO DE GUIMARAES E VIZELA E.I.M., S.A.	2014	608214	20-12-2011	18-02-2012	1412	10,49 €	2022599
505993082	668	VIMAGUA-EMPRESA DE AGUA E SANEAMENTO DE GUIMARAES E VIZELA E.I.M., S.A.	2014	608215	20-12-2011	18-02-2012	1412	6.323,28 €	2022599
507846044	9794	EDP UNIVERSAL S.A	2015	10554230362	06-01-2015	20-01-2015	345	244,20 €	2022599
505993082	668	VIMAGUA-EMPRESA DE AGUA E SANEAMENTO DE GUIMARAES E VIZELA E.I.M., S.A.	2014	30935263	15-07-2014	13-09-2014	474	29,16 €	2022599
505993082	668	VIMAGUA-EMPRESA DE AGUA E SANEAMENTO DE GUIMARAES E VIZELA E.I.M., S.A.	2014	30885006	14-05-2014	13-07-2014	536	27,57 €	2022599
505993082	668	VIMAGUA-EMPRESA DE AGUA E SANEAMENTO DE GUIMARAES E VIZELA E.I.M., S.A.	2014	30658709	14-04-2012	13-06-2012	1296	1.266,54 €	2022599
507846044	9794	EDP UNIVERSAL S.A	2015	10554414787	07-01-2015	21-01-2015	344	359,30 €	2022599
507846044	9794	EDP UNIVERSAL S.A	2015	10554706544	14-01-2015	28-01-2015	337	187,45 €	2022599
505993082	668	VIMAGUA-EMPRESA DE AGUA E SANEAMENTO DE GUIMARAES E VIZELA E.I.M., S.A.	2014	10554933210	07-01-2015	16-02-2015	318	491,10 €	2022599
505993082	668	VIMAGUA-EMPRESA DE AGUA E SANEAMENTO DE GUIMARAES E VIZELA E.I.M., S.A.	2014	20873190	14-04-2014	13-06-2014	566	83,54 €	2022599
507846044	9794	EDP UNIVERSAL S.A	2015	10555285389	29-01-2015	06-02-2015	328	329,86 €	2022599
505993082	668	VIMAGUA-EMPRESA DE AGUA E SANEAMENTO DE GUIMARAES E VIZELA E.I.M., S.A.	2014	20849002	14-02-2014	15-04-2014	625	27,47 €	2022599
505993082	668	VIMAGUA-EMPRESA DE AGUA E SANEAMENTO DE GUIMARAES E VIZELA E.I.M., S.A.	2014	20835356	14-01-2014	15-03-2014	656	27,08 €	2022599
505993082	668	VIMAGUA-EMPRESA DE AGUA E SANEAMENTO DE GUIMARAES E VIZELA E.I.M., S.A.	2014	10947002	14-10-2014	13-12-2014	383	27,57 €	2022599
505993082	668	VIMAGUA-EMPRESA DE AGUA E SANEAMENTO DE GUIMARAES E VIZELA E.I.M., S.A.	2014	10920601	09-09-2014	08-10-2014	449	25,98 €	2022599
505993082	668	VIMAGUA-EMPRESA DE AGUA E SANEAMENTO DE GUIMARAES E VIZELA E.I.M., S.A.	2014	10909023	09-07-2014	07-09-2014	480	25,98 €	2022599
507846044	9794	EDP UNIVERSAL S.A	2014	10552911355	15-12-2014	07-01-2015	358	57,16 €	2022599
505993082	668	VIMAGUA-EMPRESA DE AGUA E SANEAMENTO DE GUIMARAES E VIZELA E.I.M., S.A.	2013	40824042	14-12-2013	12-02-2014	687	27,08 €	2022599
505993082	668	VIMAGUA-EMPRESA DE AGUA E SANEAMENTO DE GUIMARAES E VIZELA E.I.M., S.A.	2013	30811804	14-11-2013	12-01-2014	718	25,51 €	2022599
505993082	668	VIMAGUA-EMPRESA DE AGUA E SANEAMENTO DE GUIMARAES E VIZELA E.I.M., S.A.	2013	10798795	14-10-2013	13-12-2013	748	27,08 €	2022599
505993082	668	VIMAGUA-EMPRESA DE AGUA E SANEAMENTO DE GUIMARAES E VIZELA E.I.M., S.A.	2013	10786721	14-09-2013	13-11-2013	778	25,51 €	2022599
505993082	668	VIMAGUA-EMPRESA DE AGUA E SANEAMENTO DE GUIMARAES E VIZELA E.I.M., S.A.	2012	20493501	14-01-2012	03-02-2012	1427	49,12 €	2022599
505993082	668	VIMAGUA-EMPRESA DE AGUA E SANEAMENTO DE GUIMARAES E VIZELA E.I.M., S.A.	2011	50405509	16-08-2011	15-09-2011	1568	6,21 €	2022599
505993082	668	VIMAGUA-EMPRESA DE AGUA E SANEAMENTO DE GUIMARAES E VIZELA E.I.M., S.A.	2011	40439209	14-10-2011	13-11-2011	1509	6,21 €	2022599
505993082	668	VIMAGUA-EMPRESA DE AGUA E SANEAMENTO DE GUIMARAES E VIZELA E.I.M., S.A.	2011	40421528	14-09-2011	14-10-2011	1539	9,73 €	2022599
505993082	668	VIMAGUA-EMPRESA DE AGUA E SANEAMENTO DE GUIMARAES E VIZELA E.I.M., S.A.	2015	50959661	14-11-2014	13-01-2015	352	27,57 €	2022599
505993082	668	VIMAGUA-EMPRESA DE AGUA E SANEAMENTO DE GUIMARAES E VIZELA E.I.M., S.A.	2011	40421527	14-09-2011	14-10-2011	1539	6,21 €	2022599
505993082	668	VIMAGUA-EMPRESA DE AGUA E SANEAMENTO DE GUIMARAES E VIZELA E.I.M., S.A.	2014	50860681	14-03-2014	13-05-2014	597	27,57 €	2022599
500326517	273	CANDIDO JOSE RODRIGUES SA	2011	114/ND11	31-10-2011	30-11-2011	1492	41.508,67 €	30502
500326517	273	CANDIDO JOSE RODRIGUES SA	2011	141/ND11	30-12-2011	28-01-2012	1433	8.545,12 €	30502
503210560	10769	SUMA - SERVICOS URBANOS E MEIO AMBIENTE, SA	2011	ND/2000000691	31-10-2011	30-11-2011	1492	1.024,27 €	30502
503210560	10769	SUMA - SERVICOS URBANOS E MEIO AMBIENTE, SA	2011	ND2000000761	30-11-2011	30-12-2011	1462	837,24 €	30502
502635550	5998	TERRAMAC, LDA	2012	000016	30-11-2012	29-12-2012	1097	3.270,00 €	30502
500326517	273	CANDIDO JOSE RODRIGUES SA	2012	109/ND12	10-09-2012	09-10-2012	1178	7.372,23 €	30502
500326517	273	CANDIDO JOSE RODRIGUES SA	2012	120081/2012	31-08-2012	29-09-2012	1188	12.606,15 €	30502
503210560	10769	SUMA - SERVICOS URBANOS E MEIO AMBIENTE, SA	2012	2000000481	31-08-2012	29-09-2012	1188	833,85 €	30502
503210560	10769	SUMA - SERVICOS URBANOS E MEIO AMBIENTE, SA	2012	2000000695	30-11-2012	29-12-2012	1097	806,93 €	30502
500326517	273	CANDIDO JOSE RODRIGUES SA	2012	54/ND12	08-05-2012	06-06-2012	1303	8.977,17 €	30502
500553408	3471	ALEXANDRE BARBOSA BORGES, SA	2012	DI/120248/2012	18-05-2012	16-06-2012	1293	589,64 €	30502
500553408	3471	ALEXANDRE BARBOSA BORGES, SA	2012	DI/120555/2012	16-11-2012	15-12-2012	1111	6.898,80 €	30502
502635550	5998	TERRAMAC, LDA	2012	ND/000010	30-06-2012	29-07-2012	1250	3.297,34 €	30502
502635550	5998	TERRAMAC, LDA	2012	ND/000011	31-07-2012	29-08-2012	1219	3.273,58 €	30502
502635550	5998	TERRAMAC, LDA	2012	ND000008	31-05-2012	29-06-2012	1280	40.000,06 €	30502
502635550	5998	TERRAMAC, LDA	2012	ND000009	31-05-2012	29-06-2012	1280	3.526,62 €	30502
502635550	5998	TERRAMAC, LDA	2012	ND000012	31-08-2012	29-09-2012	1188	3.270,00 €	30502
502635550	5998	TERRAMAC, LDA	2012	ND000013	30-09-2012	29-10-2012	1158	3.161,00 €	30502
502635550	5998	TERRAMAC, LDA	2012	ND000015	31-10-2012	29-11-2012	1127	3.270,00 €	30502
500826611	13108	NICOLAU MACEDO, LDA	2012	ND120090/2012	30-09-2012	31-10-2012	1156	1.430,85 €	30502
503210560	10769	SUMA - SERVICOS URBANOS E MEIO AMBIENTE, SA	2012	ND2000000548	30-09-2012	29-10-2012	1158	806,93 €	30502


  
 Página 2/5



NIF	N.º Terceiro	Nome	Ano Fatura	Referência	Data Fatura	Data Vencimento	N.º Dias	Valor	Agrupamento
503210560	10769	SUMA - SERVIÇOS URBANOS E MEIO AMBIENTE, SA	2012	ND2000000626	31-10-2012	29-11-2012	1127	833,85 €	30502
50326517	273	CANDIDO JOSE RODRIGUES SA	2013	1116/ND13	31-10-2013	29-11-2013	762	8.413,65 €	30502
50326517	273	CANDIDO JOSE RODRIGUES SA	2013	137/2012ND	31-12-2012	29-01-2013	1066	16.015,24 €	30502
501258698	13314	CORRECTA- CONSTRUÇÕES, LDA	2013	2013048/C	31-01-2013	01-03-2013	1035	4.813,60 €	30502
501258698	13314	CORRECTA- CONSTRUÇÕES, LDA	2013	2013329/C	30-06-2013	29-07-2013	885	3.296,78 €	30502
501258698	13314	CORRECTA- CONSTRUÇÕES, LDA	2013	2013409/C	31-07-2013	29-08-2013	854	681,33 €	30502
501258698	13314	CORRECTA- CONSTRUÇÕES, LDA	2013	2013483/C	31-08-2013	29-09-2013	823	681,33 €	30502
501258698	13314	CORRECTA- CONSTRUÇÕES, LDA	2013	2013546/C	30-09-2013	29-10-2013	793	659,36 €	30502
501258698	13314	CORRECTA- CONSTRUÇÕES, LDA	2013	2013630/C	31-10-2013	29-11-2013	762	681,33 €	30502
501258698	13314	CORRECTA- CONSTRUÇÕES, LDA	2013	2013696/C	30-11-2013	31-12-2013	730	659,36 €	30502
509436595	14318	AGUAS DO NOROESTE S.A. - NÃO UTILIZAR	2013	2300000164	30-09-2013	29-10-2013	793	3.949,50 €	30502
509436595	14318	AGUAS DO NOROESTE S.A. - NÃO UTILIZAR	2013	2300000236	31-12-2013	31-01-2014	699	4.489,57 €	30502
50326517	273	CANDIDO JOSE RODRIGUES SA	2013	74/ND13	18-04-2013	17-05-2013	958	8.873,09 €	30502
50326517	273	CANDIDO JOSE RODRIGUES SA	2013	83/ND13	30-06-2013	29-07-2013	885	8.687,07 €	30502
503504564	14401	EDP COMERCIAL - COMERCIALIZAÇÃO DE ENERGIA, S.A	2014	121.40000031869	01-10-2014	17-11-2014	409	35,70 €	30502
503504564	14401	EDP COMERCIAL - COMERCIALIZAÇÃO DE ENERGIA, S.A	2014	121.40000031872	01-10-2014	17-11-2014	409	25,84 €	30502
505399971	634	MODEL STAND-CONCEPCAO E MONTAGEM DE EXPOSITOES, LDA	2014	14/48	14-05-2014	13-06-2014	566	42,60 €	30502
508574862	13115	EMESINGULAR, LDA	2014	140002	24-03-2014	30-03-2014	641	16.540,44 €	30502
508574862	13115	EMESINGULAR, LDA	2014	140012	10-07-2014	18-07-2014	531	10.413,49 €	30502
508574862	13115	EMESINGULAR, LDA	2014	140013	20-10-2014	28-10-2014	429	9.834,96 €	30502
508574862	13115	EMESINGULAR, LDA	2014	140015	30-11-2014	31-12-2014	365	3.091,91 €	30502
50053408	3471	ALEXANDRE BARBOSA BORGES, SA	2014	140076	24-03-2014	30-09-2014	641	10.301,69 €	30502
50053408	3471	ALEXANDRE BARBOSA BORGES, SA	2014	140139	31-05-2014	29-06-2014	550	3.847,06 €	30502
50053408	3471	ALEXANDRE BARBOSA BORGES, SA	2014	140172	10-07-2014	16-07-2014	533	2.262,98 €	30502
50053408	3471	ALEXANDRE BARBOSA BORGES, SA	2014	140245	20-10-2014	26-10-2014	431	5.770,59 €	30502
50053408	3471	ALEXANDRE BARBOSA BORGES, SA	2014	140277	01-12-2014	30-12-2014	366	1.862,40 €	30502
500826811	13108	NICOLAU MACEDO, LDA	2014	141.604/2014.	20-10-2014	18-12-2014	378	39.576,37 €	30502
506475433	9014	AMBIORA - SERVIÇOS DE SILVICULTURA E EXPLORACAO FLORESTAL, LDA	2014	168	14-11-2014	15-12-2014	381	7.098,89 €	30502
503210560	10769	SUMA - SERVIÇOS URBANOS E MEIO AMBIENTE, SA	2014	2000000020	31-01-2012	28-02-2012	1402	833,85 €	30502
501258698	13314	CORRECTA- CONSTRUÇÕES, LDA	2014	2013048/C	31-01-2013	02-03-2013	1034	21.748,85 €	30502
509399231	14339	PERFIL ENIGMATICO - ENGENHARIA E CONSTRUCAO LDA.	2014	2014/1	22-12-2014	22-01-2015	343	11.823,97 €	30502
501551832	14341	ARLINDO CORREIA & FILHOS SA	2014	2014/17	02-12-2014	02-01-2015	363	4.908,81 €	30502
509399231	14339	PERFIL ENIGMATICO - ENGENHARIA E CONSTRUCAO LDA.	2014	2014/18	02-12-2014	02-01-2015	363	16.399,24 €	30502
509399231	14339	PERFIL ENIGMATICO - ENGENHARIA E CONSTRUCAO LDA.	2014	2014/2	22-12-2014	22-01-2015	343	11.774,97 €	30502
508779413	13109	CANDIDO JOSE RODRIGUES II RENEWABLES, S.A.	2014	2014/3	22-12-2014	22-01-2015	343	127.059,03 €	30502
507952308	9860	M.L.M. MOBILIARIO, LDA	2014	2014/7	22-12-2014	22-01-2015	343	6,49 €	30502
503210560	10769	SUMA - SERVIÇOS URBANOS E MEIO AMBIENTE, SA	2014	300012486	31-07-2014	31-08-2014	487	745,23 €	30502
503210560	10769	SUMA - SERVIÇOS URBANOS E MEIO AMBIENTE, SA	2014	3000127906	28-02-2014	30-08-2014	641	682,52 €	30502
503210560	10769	SUMA - SERVIÇOS URBANOS E MEIO AMBIENTE, SA	2014	3000128060	31-03-2014	29-04-2014	611	755,66 €	30502
503210560	10769	SUMA - SERVIÇOS URBANOS E MEIO AMBIENTE, SA	2014	3000128265	30-04-2014	29-05-2014	581	731,28 €	30502
503210560	10769	SUMA - SERVIÇOS URBANOS E MEIO AMBIENTE, SA	2014	3000128406	31-05-2014	29-06-2014	550	755,66 €	30502
503210560	10769	SUMA - SERVIÇOS URBANOS E MEIO AMBIENTE, SA	2014	3000128652	31-07-2014	29-08-2014	489	745,23 €	30502
503210560	10769	SUMA - SERVIÇOS URBANOS E MEIO AMBIENTE, SA	2014	3000128628	30-11-2014	29-12-2014	367	626,18 €	30502
503210560	10769	SUMA - SERVIÇOS URBANOS E MEIO AMBIENTE, SA	2014	3000129880	31-12-2014	29-01-2015	336	8,93 €	30502
504317318	525	ELIAS MOREIRA MONTEIRO, LDA	2014	A14/103	14-07-2014	18-07-2014	531	1.228,62 €	30502
504317318	525	ELIAS MOREIRA MONTEIRO, LDA	2014	A14/146	30-09-2014	02-10-2014	455	1.224,99 €	30502
501258698	13314	CORRECTA- CONSTRUÇÕES, LDA	2014	A14/50	31-03-2014	29-04-2014	611	1.215,12 €	30502
501258698	13314	CORRECTA- CONSTRUÇÕES, LDA	2014	C/333	31-05-2014	29-06-2014	580	681,33 €	30502
501258698	13314	CORRECTA- CONSTRUÇÕES, LDA	2014	C/455	31-07-2014	31-08-2014	487	1.340,69 €	30502

*[Handwritten signature and initials]*





NIF	N.º Terceiro	Nome	Ano Fatura	Referência	Data Fatura	Data Vencimento	N.º Dias	Valor	Agrupamento
501258698	13314	CORRECTA- CONSTRUÇÕES, LDA	2014	C/93	28-02-2014	29-03-2014	642	615,40 €	30502
504213709	16	M. COUTO ALVES, SA	2014	FDV14DV/16	30-06-2014	31-07-2014	518	30.909,43 €	30502
501258698	13314	CORRECTA- CONSTRUÇÕES, LDA	2014	FC/C/164	31-03-2014	29-04-2014	611	681,33 €	30502
501258698	13314	CORRECTA- CONSTRUÇÕES, LDA	2014	FC/C/39	31-01-2014	03-03-2014	668	1.362,67 €	30502
501258698	13314	CORRECTA- CONSTRUÇÕES, LDA	2014	FC/C/666	31-10-2014	29-11-2014	397	681,33 €	30502
501258698	13314	CORRECTA- CONSTRUÇÕES, LDA	2014	FC/C/769	30-11-2014	31-12-2014	365	659,36 €	30502
501258698	13314	CORRECTA- CONSTRUÇÕES, LDA	2014	FC/C/827	31-12-2014	31-01-2015	334	230,00 €	30502
505396971	634	MODEL STAND-CONCEPCAO E MONTAGEM DE EXPOSITOES, LDA	2014	FJMJ14/723	14-03-2014	13-04-2014	627	39,76 €	30502
505396971	634	MODEL STAND-CONCEPCAO E MONTAGEM DE EXPOSITOES, LDA	2014	JM14/120	22-12-2014	22-01-2015	343	42,01 €	30502
505396971	634	MODEL STAND-CONCEPCAO E MONTAGEM DE EXPOSITOES, LDA	2014	JM14/145	17-04-2014	17-05-2014	593	44,02 €	30502
505396971	634	MODEL STAND-CONCEPCAO E MONTAGEM DE EXPOSITOES, LDA	2014	JM14/58	16-06-2014	16-07-2014	533	44,02 €	30502
505396971	634	MODEL STAND-CONCEPCAO E MONTAGEM DE EXPOSITOES, LDA	2014	JM14/68	17-07-2014	16-08-2014	502	42,60 €	30502
500231206	405	RESOPRE - SOC. REV. DE APARELHOS DE PRECISAO, S.A.	2014	JM14/778	22-08-2014	22-09-2014	465	43,41 €	30502
503504564	14401	EDP COMERCIAL - COMERCIALIZAÇÃO DE ENERGIA, S.A.	2014	NDC-E01-2014-00101	31-12-2014	31-01-2015	334	150,44 €	30502
503504564	14401	EDP COMERCIAL - COMERCIALIZAÇÃO DE ENERGIA, S.A.	2015	12140000031849	01-10-2014	31-10-2014	426	12,42 €	30502
503504564	14401	EDP COMERCIAL - COMERCIALIZAÇÃO DE ENERGIA, S.A.	2015	12140000034350	01-11-2014	01-12-2014	395	20,71 €	30502
503504564	14401	EDP COMERCIAL - COMERCIALIZAÇÃO DE ENERGIA, S.A.	2015	12140000036873	01-12-2014	31-12-2014	365	16,26 €	30502
503504564	14401	EDP COMERCIAL - COMERCIALIZAÇÃO DE ENERGIA, S.A.	2015	12150000001323	01-01-2015	31-01-2015	334	16,80 €	30502
503504564	14401	EDP COMERCIAL - COMERCIALIZAÇÃO DE ENERGIA, S.A.	2015	16150000002424	01-03-2015	03-03-2015	303	16,57 €	30502
503504564	14401	EDP COMERCIAL - COMERCIALIZAÇÃO DE ENERGIA, S.A.	2015	16150000002424	01-03-2015	03-03-2015	275	16,79 €	30502
503504564	14401	EDP COMERCIAL - COMERCIALIZAÇÃO DE ENERGIA, S.A.	2015	16150000003916	01-04-2015	01-05-2015	244	17,79 €	30502
503504564	14401	EDP COMERCIAL - COMERCIALIZAÇÃO DE ENERGIA, S.A.	2015	16150000005135	01-05-2015	31-05-2015	214	14,31 €	30502
503504564	14401	EDP COMERCIAL - COMERCIALIZAÇÃO DE ENERGIA, S.A.	2015	16150000006564	01-05-2015	01-07-2015	183	14,87 €	30502
503210560	10769	SUMA - SERVIÇOS URBANOS E MEIO AMBIENTE, SA	2015	16150000008916	01-09-2015	01-10-2015	91	43,89 €	30502
503210560	10769	SUMA - SERVIÇOS URBANOS E MEIO AMBIENTE, SA	2015	3000128601	30-06-2014	29-07-2014	520	731,28 €	30502
503210560	10769	SUMA - SERVIÇOS URBANOS E MEIO AMBIENTE, SA	2015	3000129070	31-08-2014	29-09-2014	458	745,23 €	30502
503210560	10769	SUMA - SERVIÇOS URBANOS E MEIO AMBIENTE, SA	2015	3000129280	30-09-2014	30-10-2014	427	721,19 €	30502
503210560	10769	SUMA - SERVIÇOS URBANOS E MEIO AMBIENTE, SA	2015	3000130077	31-01-2015	01-03-2015	305	10,07 €	30502
503210560	10769	SUMA - SERVIÇOS URBANOS E MEIO AMBIENTE, SA	2015	3000130259	28-02-2015	29-03-2015	277	6,71 €	30502
501258698	13314	CORRECTA- CONSTRUÇÕES, LDA	2015	3000130431	31-03-2015	29-04-2015	246	4,55 €	30502
501258698	13314	CORRECTA- CONSTRUÇÕES, LDA	2015	C/251	09-05-2014	08-06-2014	571	659,36 €	30502
501258698	13314	CORRECTA- CONSTRUÇÕES, LDA	2015	C/497	31-08-2014	30-09-2014	457	681,33 €	30502
501551832	14341	ARLINDO CORREIA & FILHOS SA	2015	C/568	30-09-2014	30-10-2014	427	659,36 €	30502
501258698	13314	CORRECTA- CONSTRUÇÕES, LDA	2015	FAN2015/5	31-08-2015	29-09-2015	93	5.449,38 €	30502
505396971	634	MODEL STAND-CONCEPCAO E MONTAGEM DE EXPOSITOES, LDA	2015	FC/C/20150047	31-01-2015	03-03-2015	303	270,01 €	30502
505396971	634	MODEL STAND-CONCEPCAO E MONTAGEM DE EXPOSITOES, LDA	2015	JM14/108	16-10-2014	15-11-2014	411	42,01 €	30502
505396971	634	MODEL STAND-CONCEPCAO E MONTAGEM DE EXPOSITOES, LDA	2015	JM14/109	24-11-2014	25-12-2014	371	43,41 €	30502
505396971	634	MODEL STAND-CONCEPCAO E MONTAGEM DE EXPOSITOES, LDA	2015	JM14/98	15-09-2014	14-10-2014	443	43,41 €	30502
505396971	634	MODEL STAND-CONCEPCAO E MONTAGEM DE EXPOSITOES, LDA	2015	JM15/13	19-02-2015	22-03-2015	284	42,81 €	30502
505396971	634	MODEL STAND-CONCEPCAO E MONTAGEM DE EXPOSITOES, LDA	2015	JM15/2	19-01-2015	19-02-2015	315	43,41 €	30502
505396971	634	MODEL STAND-CONCEPCAO E MONTAGEM DE EXPOSITOES, LDA	2015	JM15/24	17-03-2015	17-04-2015	258	38,66 €	30502
505396971	634	MODEL STAND-CONCEPCAO E MONTAGEM DE EXPOSITOES, LDA	2015	JM15/35	22-04-2015	23-05-2015	222	42,81 €	30502
505396971	634	MODEL STAND-CONCEPCAO E MONTAGEM DE EXPOSITOES, LDA	2015	JM15/44	28-05-2015	28-06-2015	186	41,43 €	30502
505396971	634	MODEL STAND-CONCEPCAO E MONTAGEM DE EXPOSITOES, LDA	2015	JM15/49	19-06-2015	20-07-2015	164	42,81 €	30502
505396971	634	MODEL STAND-CONCEPCAO E MONTAGEM DE EXPOSITOES, LDA	2015	JM15/53	21-07-2015	21-08-2015	132	41,43 €	30502
505396971	634	MODEL STAND-CONCEPCAO E MONTAGEM DE EXPOSITOES, LDA	2015	JM15/57	18-08-2015	18-09-2015	104	42,81 €	30502
502231206	405	RESOPRE - SOC. REV. DE APARELHOS DE PRECISAO, S.A.	2015	NDC-E01-2015/00036	30-06-2015	31-07-2015	153	61,26 €	30502
502622482	734	AMAVE - ASSOCIACAO DE MUNICIPIOS DO VALE DO AVE	2012	2/224	11-10-2012	10-12-2012	116	4.255,79 €	4050104
509765539	14715	PORTI - ASSOCIACAO DE SOLIDARIEDADE SOCIAL	2012	2/198	14-09-2012	13-11-2012	143	4.255,79 €	4050104
509765539	14715	PORTI - ASSOCIACAO DE SOLIDARIEDADE SOCIAL	2012	APO11_59	09-02-2012	31-12-2012	1095	1.250,00 €	4070199


NIF	N.º Terceiro	Nome	Ano Fatura	Referência	Data Fatura	Data Vencimento	N.º Dias	Valor	Agrupamento
506687405	8197	AVICELA-ASSOCIACAO CULTURAL	2015	SUBS/REINIAO/31/2015	11-08-2015	10-09-2015	112	400,00 €	4070199
509719108	14287	FLY VIZELA - ASSOCIACAO PARAMOTOR	2011	ACTA_41_FLY	30-06-2011	27-12-2011	1465	350,00 €	4070199
507660242	12205	INMETRO CONSTRUÇÕES, LDA	2010	109	30-11-2010	29-01-2011	1797	45.751,53 €	7010301
507660242	12205	INMETRO CONSTRUÇÕES, LDA	2010	80	28-09-2010	27-11-2010	1860	48.449,28 €	7010301
501258698	13314	CORRECTA- CONSTRUÇÕES, LDA	2014	2011306/A.	31-07-2011	30-08-2011	1584	31.145,51 €	7010405
175373965	322	OASIS PLANTAS DE JOSE CARLOS DA SILVA MENDES	2011	339/2011	20-09-2011	20-10-2011	1533	21.532,30 €	7010405
175373965	322	CORRECTA- CONSTRUÇÕES, LDA	2014	2011342/A.	31-08-2011	30-09-2011	1553	3.325,69 €	7010405
175373965	322	OASIS PLANTAS DE JOSE CARLOS DA SILVA MENDES	2011	151/2011	02-05-2011	01-07-2011	1544	24.062,00 €	7030306
502622482	734	OASIS PLANTAS DE JOSE CARLOS DA SILVA MENDES	2010	533/2010	13-12-2010	11-02-2011	1784	52.193,59 €	7030306
502622482	734	AMAVE - ASSOCIACAO DE MUNICIPIOS DO VALE DO AVE	2012	2/205	18-09-2012	17-11-2012	1139	1.194,08 €	8050104
502622482	734	AMAVE - ASSOCIACAO DE MUNICIPIOS DO VALE DO AVE	2010	2/323/2010	12-07-2010	10-09-2010	1938	5.681,79 €	8050104
								906.837,82 €	

# MAPA SÍNTESE DOS BENS INVENTARIADOS

---

Prestação de Contas 2015

*[Handwritten signatures and initials]*



ENTIDADE  
MUN. VIZELA

MAPA SÍNTESE DOS BENS INVENTARIADOS

Ano : 2015  
Página: 1

CONTA INVENTARIADO : 41.1.2.1 - Capital social

Data de Emissão : 2016/03/21

Classificador Geral				Patrimônio inicial		Acréscimos Patrimoniais				Diminuições Patrimoniais			Patrimônio Final		Variação Patrimonial			
Cl.	Tipo	Bem	Designação	Bruto	Líquido	Aquisições	Reavaliações e outras alterações	Grandes reparações ou melhorias	Total	Mortes	Desvalorizações	Anulacões			Bruto	Líquido	Bruta	Líquida
												Do exercício	Acumuladas	Total				
(1)	(2)	(3)	(4)	(5)	(6)	(7)	(8-5+6+7)	(9)	(10)	(11)	(12)	(13-9+10+11)	(14-3+8-9-13)	(15-14-12)	(16-14-3)	(17-15-4)		
601	01	01	INVESTIMENTOS FINANCEIROS, PARTES DE CAPITAL, EMPRESAS MÚLTIPLES E INTERMUNICIPALIS	50.000,00	50.000,00										50.000,00	50.000,00		
Total .....				50.000,00	50.000,00										50.000,00	50.000,00		

ENTIDADE  
MUN. VIZELA

MAPA SÍNTESE DOS BENS INVENTARIADOS

Ano : 2015  
Página: 1

CONTA INVENTARIADO : 41.1.2.2 - Prestações suplementares

Data de Emissão : 2016/03/21

Classificador Geral				Patrimônio inicial		Acréscimos Patrimoniais				Diminuições Patrimoniais			Patrimônio Final		Variação Patrimonial			
Cl.	Tipo	Bem	Designação	Bruto	Líquido	Aquisições	Reavaliações e outras alterações	Grandes reparações ou melhorias	Total	Mortes	Desvalorizações	Anulacões			Bruto	Líquido	Bruta	Líquida
												Do exercício	Acumuladas	Total				
(1)	(2)	(3)	(4)	(5)	(6)	(7)	(8-5+6+7)	(9)	(10)	(11)	(12)	(13-9+10+11)	(14-3+8-9-13)	(15-14-12)	(16-14-3)	(17-15-4)		
601	01	03	INVESTIMENTOS FINANCEIROS, PARTES DE CAPITAL, PRESTAÇÕES SUPLEMENTARES	1.224.000,00	1.224.000,00										1.224.000,00	1.224.000,00		
Total .....				1.224.000,00	1.224.000,00										1.224.000,00	1.224.000,00		

ENTIDADE  
MUN. VIZELA

MAPA SÍNTESE DOS BENS INVENTARIADOS

Ano : 2015  
Página: 1

CONTA INVENTARIADO : 41.1.3 - Empresas privadas ou cooperativas

Data de Emissão : 2016/03/21

Classificador Geral				Patrimônio inicial		Acréscimos Patrimoniais				Diminuições Patrimoniais			Patrimônio Final		Variação Patrimonial			
Cl.	Tipo	Bem	Designação	Bruto	Líquido	Aquisições	Reavaliações e outras alterações	Grandes reparações ou melhorias	Total	Mortes	Desvalorizações	Anulacões			Bruto	Líquido	Bruta	Líquida
												Do exercício	Acumuladas	Total				
(1)	(2)	(3)	(4)	(5)	(6)	(7)	(8-5+6+7)	(9)	(10)	(11)	(12)	(13-9+10+11)	(14-3+8-9-13)	(15-14-12)	(16-14-3)	(17-15-4)		
601	01	04	INVESTIMENTOS FINANCEIROS, PARTES DE CAPITAL, EMPRESAS PRIVADAS OU COOPERATIVAS	1.026.355,00	1.026.355,00	137.500,00			137.500,00						1.163.855,00	1.163.855,00	137.500,00	137.500,00
Total .....				1.026.355,00	1.026.355,00	137.500,00			137.500,00						1.163.855,00	1.163.855,00	137.500,00	137.500,00

ENTIDADE  
MUN. VIÇOSA

## MAPA SÍNTESE DOS BENS INVENTARIÁVEIS

Ano : 2015

Página: 2

CONTA INVENTARIADO : 41.1.4

- Capital suscrito e não realizado dos BENS DO RPPS/2013

Data de Emissão : 2016/03/31

Classificador Geral				Patrimônio Inicial		Acréscimos Patrimoniais				Diminuições Patrimoniais				Patrimônio Final		Variação Patrimonial			
Cl.	Tipo	Ben	Designação	Erato	Líquido	Aquisições	Reavaliações e outras alterações	Grandes reparações ou beneficiações	Total	Abates	Desvalorizações	Anulacões			Erato	Líquido	Erato	Líquido	
												Do exercício	Acumuladas	Total					
(1)	(2)	(3)	(4)	(5)	(6)	(7)	(8-5+6+7)	(9)	(10)	(11)	(12)	(13-9+10+11)	(14-3+8-9-10)	(15-14-12)	(16-14-3)	(17-15-4)			
601	01	01	INVESTIMENTOS FINANCEIROS, PARTES DE CAPITAL, EMPRESAS PRIVADAS OU SOCIOERÁCIAS	172.176,00	172.176,00							137.500,00			137.500,00	34.676,00	34.676,00	-137.500,00	-137.500,00
Total .....				172.176,00	172.176,00							137.500,00			137.500,00	34.676,00	34.676,00	-137.500,00	-137.500,00

ENTIDADE  
MUN. VIÇOSA

## MAPA SÍNTESE DOS BENS INVENTARIÁVEIS

Ano : 2015

Página: 2

CONTA INVENTARIADO : 41.2.2.1

- Unidades de participação RZM/IRZAS

Data de Emissão : 2016/03/31

Classificador Geral				Patrimônio Inicial		Acréscimos Patrimoniais				Diminuições Patrimoniais				Patrimônio Final		Variação Patrimonial		
Cl.	Tipo	Ben	Designação	Erato	Líquido	Aquisições	Reavaliações e outras alterações	Grandes reparações ou beneficiações	Total	Abates	Desvalorizações	Anulacões			Erato	Líquido	Erato	Líquido
												Do exercício	Acumuladas	Total				
(1)	(2)	(3)	(4)	(5)	(6)	(7)	(8-5+6+7)	(9)	(10)	(11)	(12)	(13-9+10+11)	(14-3+8-9-10)	(15-14-12)	(16-14-3)	(17-15-4)		
601	02	01	INVESTIMENTOS FINANCEIROS, OBRIGAÇÕES E TÍTULOS DE PARTICIPAÇÃO, FUNDO DE APOIO MUNICIPAL			78.022,00			78.022,00						78.022,00	78.022,00	78.022,00	78.022,00
Total .....						78.022,00			78.022,00						78.022,00	78.022,00	78.022,00	78.022,00

ENTIDADE  
MUN. VIÇOSA

## MAPA SÍNTESE DOS BENS INVENTARIÁVEIS

Ano : 2015

Página: 2

CONTA INVENTARIADO : 41.2.2.2

- Unidades de participação subscritas e não realizadas

Data de Emissão : 2016/03/31

Classificador Geral				Patrimônio Inicial		Acréscimos Patrimoniais				Diminuições Patrimoniais				Patrimônio Final		Variação Patrimonial			
Cl.	Tipo	Ben	Designação	Erato	Líquido	Aquisições	Reavaliações e outras alterações	Grandes reparações ou beneficiações	Total	Abates	Desvalorizações	Anulacões			Erato	Líquido	Erato	Líquido	
												Do exercício	Acumuladas	Total					
(1)	(2)	(3)	(4)	(5)	(6)	(7)	(8-5+6+7)	(9)	(10)	(11)	(12)	(13-9+10+11)	(14-3+8-9-10)	(15-14-12)	(16-14-3)	(17-15-4)			
601	02	01	INVESTIMENTOS FINANCEIROS, OBRIGAÇÕES E TÍTULOS DE PARTICIPAÇÃO, FUNDO DE APOIO MUNICIPAL	546.153,39	546.153,39							78.022,00			78.022,00	468.131,39	468.131,39	-78.022,00	-78.022,00
Total .....				546.153,39	546.153,39							78.022,00			78.022,00	468.131,39	468.131,39	-78.022,00	-78.022,00

ENTIDADE  
MUN. VIÇOSA

NOTA SÍNTESE DOS BENS INVENTARIADOS

Ano : 2015  
Página: 3

CONTA INVENTARIADO : 42.1 - Terras e recursos naturais

Data de Emissão : 2016/03/31

Classificador Geral				Patrimônio Inicial		Acréscimos Patrimoniais				Diminuições Patrimoniais				Patrimônio Final		Variação Patrimonial		
Cl.	Tipo	Ben	Descrição	Bruto	Líquido	Aquisições	Reavaliações e outras alterações	Grandes reparações ou beneficiações	Total	Materiais	Desvalorizações	Provisões			Bruto	Líquido	Bruta	Líquida
												Do exercício	Acumuladas	Total				
(1)			(2)	(3)	(4)	(5)	(6)	(7)	(8-5+6+7)	(9)	(10)	(11)	(12)	(13-9+10+11)	(14-3+8-9-10)	(15-14-12)	(16-14-3)	(17-15-4)
331	06	01	IMOVEIS URBANOS COM FINALIDADE OPERATIVA (DOMÍNIO PÚBLICO), TERRENS INCLUIDOS EM PLANO DE URB. COM CARACTERÍSTICAS CONSTRUT., EM ASSESSORIOS URBANOS	67.930,00	67.930,00										67.930,00	67.930,00		
331	06	03	IMOVEIS URBANOS COM FINALIDADE OPERATIVA (DOMÍNIO PÚBLICO), TERRENS INCLUIDOS EM PLANO DE URB. COM CAPACIDADES CONSTRUT., OUTROS TERRENS	510.344,92	510.344,92	123.097,88			123.097,88						633.442,80	633.442,80	123.097,88	123.097,88
331	07	01	IMOVEIS URBANOS COM FINALIDADE OPERATIVA (DOMÍNIO PÚBLICO), TERRENS SITUADOS DENTRO DO PERÍMETRO URBANO, ESPAÇO PÚBLICO	3.500,00	3.500,00										3.500,00	3.500,00		
331	07	02	IMOVEIS URBANOS COM FINALIDADE OPERATIVA (DOMÍNIO PÚBLICO), TERRENS SITUADOS DENTRO DO PERÍMETRO URBANO, SEM VEZES DE USAR	342.986,85	342.986,85										342.986,85	342.986,85		
331	07	04	IMOVEIS URBANOS COM FINALIDADE OPERATIVA (DOMÍNIO PÚBLICO), TERRENS SITUADOS DENTRO DO PERÍMETRO URBANO, DESTINADOS A EQUIPAMENTO PÚBLICO	4.316.729,73	4.316.729,73										4.316.729,73	4.316.729,73		
331	07	03	IMOVEIS URBANOS COM FINALIDADE OPERATIVA (DOMÍNIO PÚBLICO), TERRENS SITUADOS DENTRO DO PERÍMETRO URBANO, OUTROS TERRENS	707.973,18	707.973,18										707.973,18	707.973,18		
332	01	03	IMOVEIS RUSTICOS (DOMÍNIO PÚBLICO), TERRENS NÃO INCLUIDOS EM PLANO DE ZONAMENTO, SÓ PARA OUTROS FINS	642.661,61	642.661,61					131.994,57				131.994,57	527.667,04	507.667,04	-134.994,57	-134.994,57
Total .....				6.592.036,35	6.592.036,35	123.097,88			123.097,88	131.994,57				131.994,57	6.590.199,64	6.580.199,64	-11.836,69	-11.836,69

ENTIDADE  
MUN. VIÇOSA

NOTA SÍNTESE DOS BENS INVENTARIADOS

Ano : 2015  
Página: 3

CONTA INVENTARIADO : 42.2.1.01 - Habitação

Data de Emissão : 2016/03/31

Classificador Geral				Patrimônio Inicial		Acréscimos Patrimoniais				Diminuições Patrimoniais				Patrimônio Final		Variação Patrimonial		
Cl.	Tipo	Ben	Descrição	Bruto	Líquido	Aquisições	Reavaliações e outras alterações	Grandes reparações ou beneficiações	Total	Materiais	Desvalorizações	Provisões			Bruto	Líquido	Bruta	Líquida
												Do exercício	Acumuladas	Total				
(1)			(2)	(3)	(4)	(5)	(6)	(7)	(8-5+6+7)	(9)	(10)	(11)	(12)	(13-9+10+11)	(14-3+8-9-10)	(15-14-3)	(17-15-4)	
331	01	02	IMOVEIS URBANOS COM FINALIDADE OPERATIVA (DOMÍNIO PÚBLICO), REABILITAÇÕES, REABILITAÇÕES SOCIAIS	842.655,69	842.655,69									10.603,64	137.652,05	10.603,64		-10.603,64
Total .....				842.655,69	842.655,69									10.603,64	137.652,05	10.603,64		-10.603,64

ENTIDADE  
MCM.VIZELA

MEGA SÍNTESE DOS BENS INVENTARIADOS

Ano : 2015  
Página: 4

CONTA INSCRITO: 42.2.1.01 - Habitação

Data de Emissão : 27/6/2011

Classificador Geral				Patrimônio Inicial		Acréscimos Patrimoniais				Diminuições Patrimoniais			Patrimônio Final		Variação Patrimonial			
Cl.	Tipo	Den	Designação	Bruto	Líquido	Aquisições	Reavaliações e outras alterações	Grandes reparações ou melhorias	Total	Abates	Desvalorizações	Anulizações			Bruto	Líquido	Bruta	Líquida
												Do exercício	Acumuladas	Total				
(1)			(2)	(3)	(4)	(5)	(6)	(7)	(8=5+6+7)	(9)	(10)	(11)	(12)	(13=9+10+11)	(14=3+8-9-10)	(15=14-12)	(16=14-3)	(17=15-4)
301	01	99	IMOVIS URBANOS COM FINALIDADE OPERATIVA (DOMÍNIO PRIVADO), INSTALAÇÕES, OUTRAS	10.500,00	4.691,25					10.500,00		925,00		11.025,00			-10.500,00	-4.691,25
Total .....				553.155,63	639.270,49					10.500,00		11.129,64	137.652,65	21.628,41	542.655,69	834.933,63	-10.500,00	-15.284,83

ENTIDADE  
MCM.VIZELA

MEGA SÍNTESE DOS BENS INVENTARIADOS

Ano : 2015  
Página: 4

CONTA INSCRITO: 42.2.1.02 - Instalações de Serviços

Data de Emissão : 27/6/2011

Classificador Geral				Patrimônio Inicial		Acréscimos Patrimoniais				Diminuições Patrimoniais			Patrimônio Final		Variação Patrimonial			
Cl.	Tipo	Den	Designação	Bruto	Líquido	Aquisições	Reavaliações e outras alterações	Grandes reparações ou melhorias	Total	Abates	Desvalorizações	Anulizações			Bruto	Líquido	Bruta	Líquida
												Do exercício	Acumuladas	Total				
(1)			(2)	(3)	(4)	(5)	(6)	(7)	(8=5+6+7)	(9)	(10)	(11)	(12)	(13=9+10+11)	(14=3+8-9-10)	(15=14-12)	(16=14-3)	(17=15-4)
301	02	39	IMOVIS URBANOS COM FINALIDADE OPERATIVA (DOMÍNIO PRIVADO), INSTALAÇÕES PARA SERVIÇOS, OUTROS BENEFÍCIOS PARA O SETOR DOS SERVIÇOS	318.249,61	361.630,92						0,01	11.621,79	28.333,48	11.623,82	318.260,60	389.964,32	-0,01	-11.623,81
301	01	39	IMOVIS URBANOS COM FINALIDADE OPERATIVA (DOMÍNIO PRIVADO), OBRAS DIVERSAS, OUTRAS OBRAS DIVERSAS	9.991,66	5.454,64							439,66	5.018,05	439,66	9.991,66	4.954,58		-439,64
Total .....				328.241,27	367.085,56						0,01	12.103,45	33.351,53	12.103,46	328.252,65	394.918,90	-0,01	-12.103,44



ENTIDADE  
MUN. VITÓRIA

MAI. SÍNTESE DOS BENS INVENTARIADOS

Ano : 2015

Página: 5

CONTA INVENTARIADO : 42.2.1.03

- Instalações desportivas e recreativas

Data de Emissão : 2016/01/31

Classificador Geral				Patrimônio inicial		Acréscimos Patrimoniais				Diminuições Patrimoniais			Patrimônio Final		Variação Patrimonial			
Cl.	Tipo	Ban	Designação	Bruto	Líquido	Aquisições	Reavaliações e outras alterações	Grandes reparações ou melhorias	Total	Dobras	Desvalorizações	Amortizações		Bruto	Líquido	Bruta	Líquida	
												Do exercício	Acumuladas					Total
(1)			(2)	(3)	(4)	(5)	(6)	(7)	(8-5+6+7)	(9)	(10)	(11)	(12)	(13-9+10+11)	(14-3+8-9-10)	(15-14-11)	(16-14-1)	(17-15-4)
301	02	33	IMOVEIS URBANOS COM FINALIDADE OPERATIVA (DOMÍNIO PRIVADO), EDIFICAÇÕES PARA SERVIÇOS, OUTROS EDIFÍCIOS PARA O SECTOR DOS SERVIÇOS	146.551,73	138.636,53							1.853,29	9.410,49	1.853,29	146.551,73	137.143,24		-1.653,29
301	04	31	IMOVEIS URBANOS COM FINALIDADE OPERATIVA (DOMÍNIO PRIVADO), CONSTRUÇÕES DIVERSAS, COMPLEXOS DESPORTIVOS	1.691.694,85	1.539.810,24							38.947,68	131.223,65	38.947,68	1.691.694,85	1.592.671,16		-38.947,68
301	04	99	IMOVEIS URBANOS COM FINALIDADE OPERATIVA (DOMÍNIO PRIVADO), CONSTRUÇÕES DIVERSAS, OUTRAS CONSTRUÇÕES	29.655,17	13.111,63							1.424,26	11.597,74	1.424,26	29.655,17	17.887,43		-1.424,26
Total .....				1.869.341,75	1.691.558,40							42.224,63	212.631,88	42.224,63	1.869.341,75	1.655.761,81		-42.224,63

ENTIDADE  
MUN. VITÓRIA

MAI. SÍNTESE DOS BENS INVENTARIADOS

Ano : 2015

Página: 5

CONTA INVENTARIADO : 42.2.1.04

- Mercados e instalações de fiscalização sanitária

Data de Emissão : 2016/01/31

Classificador Geral				Patrimônio inicial		Acréscimos Patrimoniais				Diminuições Patrimoniais			Patrimônio Final		Variação Patrimonial			
Cl.	Tipo	Ban	Designação	Bruto	Líquido	Aquisições	Reavaliações e outras alterações	Grandes reparações ou melhorias	Total	Dobras	Desvalorizações	Amortizações		Bruto	Líquido	Bruta	Líquida	
												Do exercício	Acumuladas					Total
(1)			(2)	(3)	(4)	(5)	(6)	(7)	(8-5+6+7)	(9)	(10)	(11)	(12)	(13-9+10+11)	(14-3+8-9-10)	(15-14-1)	(17-15-4)	
301	02	33	IMOVEIS URBANOS COM FINALIDADE OPERATIVA (DOMÍNIO PRIVADO), EDIFICAÇÕES PARA SERVIÇOS, OUTROS EDIFÍCIOS PARA O SECTOR DOS SERVIÇOS	1.826.158,22	1.721.735,41							23.612,38	108.035,59	23.612,38	1.826.158,22	1.698.122,63		-23.612,38
301	04	99	IMOVEIS URBANOS COM FINALIDADE OPERATIVA (DOMÍNIO PRIVADO), CONSTRUÇÕES DIVERSAS, OUTRAS CONSTRUÇÕES	4.725,00	4.725,00										4.725,00	4.725,00		
Total .....				1.830.883,22	1.726.460,41							23.612,38	108.035,59	23.612,38	1.830.883,22	1.702.847,63		-23.612,38

ENTIDADE  
MUN. VIÇOSA

MEGA SÍNTESE DOS BENS INVENTARIADOS

Ano : 2015  
Página: 6

CONTABILIZADO : 47.2.1.05 - Jardins de Infância

Data de Emissão : 2016/03/21

Classificador Geral				Patrimônio Inicial		Acréscimos Patrimoniais				Dimituições Patrimoniais			Patrimônio Final		Variação Patrimonial			
Cl.	Tipo	Ben	Designação	Bruto	Líquido	Aquisições	Reavaliações e outras alterações	Grandes reparações ou melhorias	Total	Atas	Desvalorizações	Anotações			Bruto	Líquido	Bruta	Líquida
												Do exercício	Acumuladas	Total				
(1)	(2)	(3)	(4)	(5)	(6)	(7)	(8-5+6+7)	(9)	(10)	(11)	(12)	(13-9+10+11)	(14-3+8-9-13)	(15-14-12)	(16-14-3)	(17-15-4)		
331	02	04	IMOVIS CRASIS COM FINALIDADE OPERATIVA (CONTINIO PRIVADO) , ESTIPICAÇÕES PARA SERVIÇOS , INSTALAÇÃO DE SERVIÇOS DE VENTUREIRA ESCOLAR	1.514.897,65	728.935,24							61.012,82	846.895,24	61.012,82	1.514.897,65	667.921,42		-61.012,82
Total .....				1.514.897,65	728.935,24							61.012,82	846.895,24	61.012,82	1.514.897,65	667.921,42		-61.012,82

ENTIDADE  
MUN. VIÇOSA

MEGA SÍNTESE DOS BENS INVENTARIADOS

Ano : 2015  
Página: 6

CONTABILIZADO : 47.2.1.06 - Escolas

Data de Emissão : 2016/03/21

Classificador Geral				Patrimônio Inicial		Acréscimos Patrimoniais				Dimituições Patrimoniais			Patrimônio Final		Variação Patrimonial			
Cl.	Tipo	Ben	Designação	Bruto	Líquido	Aquisições	Reavaliações e outras alterações	Grandes reparações ou melhorias	Total	Atas	Desvalorizações	Anotações			Bruto	Líquido	Bruta	Líquida
												Do exercício	Acumuladas	Total				
(1)	(2)	(3)	(4)	(5)	(6)	(7)	(8-5+6+7)	(9)	(10)	(11)	(12)	(13-9+10+11)	(14-3+8-9-13)	(15-14-12)	(16-14-3)	(17-15-4)		
331	02	04	IMOVIS CRASIS COM FINALIDADE OPERATIVA (CONTINIO PRIVADO) , ESTIPICAÇÕES PARA SERVIÇOS , INSTALAÇÃO DE SERVIÇOS DE VENTUREIRA ESCOLAR	6.739.237,00	6.694.382,53	6.899.421,81		11.070,00	6.910.491,81	96.160,47		225.269,84	541.102,67	321.421,35	13.619.569,34	12.672.365,52	6.814.331,34	6.668.022,53
331	04	33	IMOVIS CRASIS COM FINALIDADE OPERATIVA (CONTINIO PRIVADO) , OBRAS DIVERSAS , OUTRAS OBRAS	7.200,00	3.210,00							369,00	4.350,00	369,00	7.200,00	2.851,00		-369,00
Total .....				6.826.437,00	6.697.592,53	6.899.421,81		11.070,00	6.910.491,81	96.160,47		225.639,84	545.512,67	321.791,35	13.629.769,34	12.675.235,52	6.814.331,34	6.667.653,53

ENTIDADE  
MUN. VIÇOSA

MAPA SÍNTESE DOS BENS INVENTARIADOS

Ano : 2015  
Página: 7

CÓPIA INSCRIÇÃO : 42.2.1.93 - Outros

Data de Emissão : 2016/03/21

Classificador Geral				Patrimônio Inicial		Acréscimos Patrimoniais				Diminuições Patrimoniais				Patrimônio Final		Variação Patrimonial			
Cl.	Tipo	Ben	Designação	Bruto	Líquido	Aquisições	Reavaliações e outras alterações	Grandes reparações ou melhorias	Total	Abates	Desvalorizações	Amortizações			Bruto	Líquido	Bruta	Líquida	
												Do exercício	Acumuladas	Total					
(1)			(2)	(3)	(4)	(5)	(6)	(7)	(8=5+6+7)	(9)	(10)	(11)	(12)	(13=9+10+11)	(14=3+8-9-10)	(15=4+13-12)	(16=14-3)	(17=15-4)	
331	01	01	IMÓVEIS URBANOS COM FINALIDADE OPERATIVA (DOMÍNIO PÚBLICO), EDIFICAÇÕES, CASAS DE RESPONDIMENTO																
331	02	02	IMÓVEIS URBANOS COM FINALIDADE OPERATIVA (DOMÍNIO PÚBLICO), EDIFICAÇÕES PARA SERVIÇOS, INSTALAÇÃO DE SERVIÇOS DE SAÚDE OPERATIVAS	761.649,75	712.783,45							4.530,20	33.976,52	4.530,20	761.649,75	727.673,25			-4.530,20
331	02	03	IMÓVEIS URBANOS COM FINALIDADE OPERATIVA (DOMÍNIO PÚBLICO), EDIFICAÇÕES PARA SERVIÇOS, INSTALAÇÃO DE SERVIÇOS DE SAÚDE SOCIAL	52.066,63	19.147,64							2.418,50	35.338,17	2.418,50	52.066,63	16.728,46			-2.418,50
331	02	05	IMÓVEIS URBANOS COM FINALIDADE OPERATIVA (DOMÍNIO PÚBLICO), EDIFICAÇÕES PARA SERVIÇOS, INSTALAÇÃO DE SERVIÇOS DE SAÚDE HOSPITALAR																
331	02	09	IMÓVEIS URBANOS COM FINALIDADE OPERATIVA (DOMÍNIO PÚBLICO), EDIFICAÇÕES PARA SERVIÇOS, OUTROS IMÓVEIS PARA O SECTOR DOS SERVIÇOS	843.255,22	784.354,43							9.238,17	69.139,41	9.238,17	843.255,22	715.116,31			-9.238,17
331	04	09	IMÓVEIS URBANOS COM FINALIDADE OPERATIVA (DOMÍNIO PÚBLICO), CONSTRUÇÕES DIVERSAS, OUTRAS CONSTRUÇÕES	70.697,40	52.082,59							3.530,30	21.455,28	3.530,30	70.697,40	49.152,12			-3.530,30
Total .....				1.727.579,50	1.598.387,47							19.717,31	159.929,36	19.717,31	1.727.579,50	1.598.673,14			-19.717,31

ENTIDADE  
MUN. VIÇOSA

MAPA SÍNTESE DOS BENS INVENTARIADOS

Ano : 2015  
Página: 7

CÓPIA INSCRIÇÃO : 42.2.1.03 - Titulação pública

Data de Emissão : 2016/03/21

Classificador Geral				Patrimônio Inicial		Acréscimos Patrimoniais				Diminuições Patrimoniais				Patrimônio Final		Variação Patrimonial			
Cl.	Tipo	Ben	Designação	Bruto	Líquido	Aquisições	Reavaliações e outras alterações	Grandes reparações ou melhorias	Total	Abates	Desvalorizações	Amortizações			Bruto	Líquido	Bruta	Líquida	
												Do exercício	Acumuladas	Total					
(1)			(2)	(3)	(4)	(5)	(6)	(7)	(8=5+6+7)	(9)	(10)	(11)	(12)	(13=9+10+11)	(14=3+8-9-10)	(15=4+13-12)	(16=14-3)	(17=15-4)	
331	05	09	IMÓVEIS URBANOS COM FINALIDADE OPERATIVA (DOMÍNIO PÚBLICO), INFRA-ESTRUTURAS, OBRAS INFRA-ESTRUTURAS	441.930,41	461.673,53							4.580,61	45.748,45	4.580,61	441.930,41	396.689,52			-4.580,61
Total .....				441.930,41	461.673,53							4.580,61	45.748,45	4.580,61	441.930,41	396.689,52			-4.580,61

ENTIDADE  
MUN. VIÇOSA

## MAPA SÍNTESE DOS BENS INVENTARIADOS

CONTA DESTINADO : 42.2.2.04 - Parques e jardins

Ano : 2015

Página : 8

Data de Emissão : 2016/03/21

Classificador Geral				Patrimônio Inicial		Acréscimos Patrimoniais				Diminuições Patrimoniais				Patrimônio Final		Variação Patrimonial			
Cl.	Tipo	Ben	Designação	Bruto	Líquido	Aquisições	Reavaliações e outras alterações	Grandes reparações ou melhorias	Total	Mortes	Desvalorizações	Anulizações			Bruto	Líquido	Bruto	Líquido	
												Do exercício	Acumuladas	Total					
(1)			(2)	(3)	(4)	(5)	(6)	(7)	(8-9+6+7)	(9)	(10)	(11)	(12)	(13-9+10+11)	(14-3+6-9-10)	(15-14-12)	(16-14-3)	(17-15-4)	
301	04	02	IMOVEIS URBANOS COM FINALIDADE OPERATIVA (DOMÍNIO PRIVADO), CONSTRUÇÕES DIVERSAS, COMPLEXOS DESPORTIVOS	3.259,50	2.692,82							162,57	539,65	162,57	3.259,50	2.323,83			-162,57
301	04	03	IMOVEIS URBANOS COM FINALIDADE OPERATIVA (DOMÍNIO PRIVADO), CONSTRUÇÕES DIVERSAS, OUTRAS CONSTRUÇÕES	483.534,13	383.928,76							22.169,47	124.403,94	22.169,47	483.534,13	358.660,23			-72.269,47
301	05	03	IMOVEIS URBANOS COM FINALIDADE OPERATIVA (DOMÍNIO PRIVADO), INFRA-ESTRUTURAS, OUTRAS INFRA-ESTRUTURAS	139.259,24	139.259,24										139.259,24	139.259,24			
Total .....				626.052,87	523.120,82							22.431,44	125.433,45	22.431,44	626.052,87	509.649,30			-72.431,44

ENTIDADE  
MUN. VIÇOSA

## MAPA SÍNTESE DOS BENS INVENTARIADOS

CONTA DESTINADO : 42.2.2.05 - Instalações desportivas e recreativas

Ano : 2015

Página : 8

Data de Emissão : 2016/03/21

Classificador Geral				Patrimônio Inicial		Acréscimos Patrimoniais				Diminuições Patrimoniais				Patrimônio Final		Variação Patrimonial			
Cl.	Tipo	Ben	Designação	Bruto	Líquido	Aquisições	Reavaliações e outras alterações	Grandes reparações ou melhorias	Total	Mortes	Desvalorizações	Anulizações			Bruto	Líquido	Bruto	Líquido	
												Do exercício	Acumuladas	Total					
(1)			(2)	(3)	(4)	(5)	(6)	(7)	(8-9+6+7)	(9)	(10)	(11)	(12)	(13-9+10+11)	(14-3+6-9-10)	(15-14-12)	(16-14-3)	(17-15-4)	
301	04	02	IMOVEIS URBANOS COM FINALIDADE OPERATIVA (DOMÍNIO PRIVADO), CONSTRUÇÕES DIVERSAS, COMPLEXOS DESPORTIVOS	563.583,99	465.240,82							39.237,54	178.550,71	39.237,54	563.583,99	435.063,22			-39.237,54
301	04	04	IMOVEIS URBANOS COM FINALIDADE OPERATIVA (DOMÍNIO PRIVADO), CONSTRUÇÕES DIVERSAS, BOUTIQUES NÃO INTEGRADOS NOS EDIFÍCIOS E/ SERVIÇOS	96.237,57	73.769,46							4.357,24	25.804,95	4.357,24	96.237,57	69.392,67			-4.357,24
301	04	03	IMOVEIS URBANOS COM FINALIDADE OPERATIVA (DOMÍNIO PRIVADO), CONSTRUÇÕES DIVERSAS, OUTRAS CONSTRUÇÕES	19.600,00	4.225,93							530,61	6.404,05	530,61	19.600,00	4.195,92			-530,61
Total .....				679.421,56	543.236,21							35.124,79	161.859,71	35.124,79	679.421,56	598.551,81			-35.124,79

ENTIDADE  
MUN. VIÇOSA

MAPA SÍNTESE DOS BENS INVENTARIADOS

Ano : 2015  
Página: 9

CONTA INVENTARIADO : 42.2.2.04 - Captação, tratamento e distribuição de água

Data de Emissão : 2016/03/21

Classificador Geral				Patrimônio inicial		Acréscimos Patrimoniais				Diminuições Patrimoniais			Patrimônio Final		Variação Patrimonial			
Cl.	Tipo	Bem	Designação	Bruto	Líquido	Aquisições	Reavaliações e outras alterações	Grandes reparações ou beneficiações	Total	Abaixos	Desvalorizações	Anotações		Bruto	Líquido	Bruto	Líquido	
												Do exercício	Acumuladas					Total
(1)			(2)	(3)	(4)	(5)	(6)	(7)	(8=5+6+7)	(9)	(10)	(11)	(12)	(13=9+10+11)	(14=3+6+9-10)	(15=4+12)	(16=14-3)	(17=15-4)
333	01	02	OUTROS BENS PATRIMONIAIS (DOMÍNIO PÚBLICO), OUTROS BENS, POÇOS E RESERVOATÓRIOS	97.650,00	97.650,00										97.650,00	97.650,00		
Total .....				97.650,00	97.650,00										97.650,00	97.650,00		

ENTIDADE  
MUN. VIÇOSA

MAPA SÍNTESE DOS BENS INVENTARIADOS

Ano : 2015  
Página: 9

CONTA INVENTARIADO : 42.2.2.07 - Viação rural

Data de Emissão : 2016/03/21

Classificador Geral				Patrimônio inicial		Acréscimos Patrimoniais				Diminuições Patrimoniais			Patrimônio Final		Variação Patrimonial			
Cl.	Tipo	Bem	Designação	Bruto	Líquido	Aquisições	Reavaliações e outras alterações	Grandes reparações ou beneficiações	Total	Abaixos	Desvalorizações	Anotações		Bruto	Líquido	Bruto	Líquido	
												Do exercício	Acumuladas					Total
(1)			(2)	(3)	(4)	(5)	(6)	(7)	(8=5+6+7)	(9)	(10)	(11)	(12)	(13=9+10+11)	(14=3+6+9-10)	(15=4+12)	(16=14-3)	(17=15-4)
301	05	39	DEPÓSITOS DEBÍTAOS COM FISCALIDADE OPERATIVA (DOMÍNIO PÚBLICO), INFRA-ESTRUTURAS, OUTRAS INFRA-ESTRUTURAS	448.042,17	383.369,85							5.609,51	67.672,83	5.609,51	448.042,17	382.369,34		-5.609,51
Total .....				448.042,17	383.369,85							5.609,51	67.672,83	5.609,51	448.042,17	382.369,34		-5.609,51

ENTIDADE  
MUN. VIÇOSA

MAPA SÍNTESE DOS BENS INVENTARIADOS

Ano : 2015  
Página: 9

CONTA INVENTARIADO : 42.2.2.09 - Infra-estruturas para distr. de energia electrica

Data de Emissão : 2016/03/21

Classificador Geral				Patrimônio inicial		Acréscimos Patrimoniais				Diminuições Patrimoniais			Patrimônio Final		Variação Patrimonial			
Cl.	Tipo	Bem	Designação	Bruto	Líquido	Aquisições	Reavaliações e outras alterações	Grandes reparações ou beneficiações	Total	Abaixos	Desvalorizações	Anotações		Bruto	Líquido	Bruto	Líquido	
												Do exercício	Acumuladas					Total
(1)			(2)	(3)	(4)	(5)	(6)	(7)	(8=5+6+7)	(9)	(10)	(11)	(12)	(13=9+10+11)	(14=3+6+9-10)	(15=4+12)	(16=14-3)	(17=15-4)
301	05	39	DEPÓSITOS DEBÍTAOS COM FISCALIDADE OPERATIVA (DOMÍNIO PÚBLICO), INFRA-ESTRUTURAS, OUTRAS INFRA-ESTRUTURAS	55.093,91	55.093,91										55.093,91	55.093,91		
Total .....				55.093,91	55.093,91										55.093,91	55.093,91		

ENTIDADE  
NOM. VIEIRA

MAPA SÍNTESE DOS BENS INVENTARIADOS

Ano : 2015  
Página: 10

CONTA INVENTARIADO : 42.2.2.11 - Outilários

Data de Emissão : 27/03/21

Classificador Geral				Património Inicial		Acréscimos Patrimoniais				Diminuições Patrimoniais				Património Final		Variação Patrimonial		
Cl.	Tipo	Ben	Designação	Bruto	Líquido	Aquisições	Reavaliações e outras alterações	Grandes reparações ou beneficiações	Total	Abates	Desvalorizações	Amortizações			Bruto	Líquido	Bruto	Líquido
												Do exercício	Acumuladas	Total				
(1)	(2)	(3)	(4)	(5)	(6)	(7)	(8-5+6+7)	(9)	(10)	(11)	(12)	(13-9+10+11)	(14-3+8-9-10)	(15-14-12)	(16-14-3)	(17-15-4)		
301	04	05	DESVENUS URBANOS COM FINALIDADE OPERATIVA (DOMÍNIO PÚBLICO), CONSTRUÇÕES DIVERSAS, CENITÉRICOS	137.483,09	58.558,32							6.386,32	93.311,09	6.386,32	137.483,09	44.172,02		-6.386,32
Total .....				137.483,09	58.558,32							6.386,32	93.311,09	6.386,32	137.483,09	44.172,02		-6.386,32

ENTIDADE  
NOM. VIEIRA

MAPA SÍNTESE DOS BENS INVENTARIADOS

Ano : 2015  
Página: 10

CONTA INVENTARIADO : 42.2.2.99 - Outras

Data de Emissão : 27/03/21

Classificador Geral				Património Inicial		Acréscimos Patrimoniais				Diminuições Patrimoniais				Património Final		Variação Patrimonial		
Cl.	Tipo	Ben	Designação	Bruto	Líquido	Aquisições	Reavaliações e outras alterações	Grandes reparações ou beneficiações	Total	Abates	Desvalorizações	Amortizações			Bruto	Líquido	Bruto	Líquido
												Do exercício	Acumuladas	Total				
(1)	(2)	(3)	(4)	(5)	(6)	(7)	(8-5+6+7)	(9)	(10)	(11)	(12)	(13-9+10+11)	(14-3+8-9-10)	(15-14-12)	(16-14-3)	(17-15-4)		
301	04	04	DESVENUS URBANOS COM FINALIDADE OPERATIVA (DOMÍNIO PÚBLICO), CONSTRUÇÕES DIVERSAS, EQUIPAMENTOS NÃO INTEGRADOS NOS ESTABECIMOS P/ SERVIÇOS	120.230,51	114.171,67							445,14	6.539,98	445,14	120.230,51	113.726,53		-445,14
301	04	09	DESVENUS URBANOS COM FINALIDADE OPERATIVA (DOMÍNIO PÚBLICO), CONSTRUÇÕES DIVERSAS, OUTRAS CONSTRUÇÕES	138.059,70	126.286,12							1.973,41	13.718,99	1.973,41	138.059,70	124.312,71		-1.973,41
301	05	09	DESVENUS URBANOS COM FINALIDADE OPERATIVA (DOMÍNIO PÚBLICO), INSTAL-ESTRUTURAS, OUTRAS INSTAL-ESTRUTURAS	244.286,30	244.286,30										244.286,30	244.286,30		
Total .....				502.576,51	484.744,09							2.418,55	20.258,97	2.418,55	502.576,51	482.325,54		-2.418,55

ENTRADA  
NEM.VIZELA

UMA SÍNTESE DOS BENS INVENTARIADOS

Em : 2011  
Página: 11

CONTA INVENTARIADO : 42.3 - Equipamento básico

Data de emissão : 2011/01/31

Classificador Geral			Patrimônio Inicial		Acréscimos Patrimoniais				Diminuições Patrimoniais				Patrimônio Final		Variação Patrimonial		
Cl.	Tipo	Denominação	Bruto	Líquido	Aquisições	Reavaliações e outras alterações	Grandes reparações ou melhorias	Total	Mates	Desvalorizações	Amortizações			Bruto	Líquido	Bruto	Líquido
											De exercício	Acumuladas	Total				
(1)		(2)	(3)	(4)	(5)	(6)	(7)	(8=5+6+7)	(9)	(10)	(11)	(12)	(13=9+10+11)	(14+3+5+9+10)	(15-14-12)	(16-14-3)	(17-15-4)
101	01	01	16.429,38	13.251,19							2.653,67	5.219,85	2.653,67	16.429,38	11.159,59		-2.653,67
101	01	02	35.776,92	107,82					7.694,47		43,82	28.108,43	7.654,27	28.165,45	58,61	-7.694,43	-49,61
101	01	03	1.817,58	0,43							0,43	1.817,58	0,43	1.817,58			-0,43
101	01	04	12.468,34	11.349,85							2.637,83	4.016,37	2.637,83	12.468,34	8.651,93		-2.637,83
101	01	05	52,17						27,23		24,94	27,23	24,94			-27,23	
101	01	07	13.316,15	2.184,63					369,70		963,03	11.752,75	1.332,74	12.974,48	1.221,63	-369,70	-963,03
101	01	10															
101	01	12	729,19									729,19		729,19			
101	01	13	11.796,50	21,73					114,35		21,73	11.692,15	136,02	11.692,15		-114,35	-21,73
101	01	15	119,99									119,99		119,99			
101	01	16	19.151,97	7.210,12	17.672,64			17.672,64			7.624,35	19.635,10	7.624,35	36.863,51	17.259,41	17.672,64	10.048,23
101	01	18	13.939,92	11.683,33	2.763,81			2.763,81			4.133,35	3.049,89	4.133,35	16.763,71	9.713,84	2.763,81	-1.369,54
101	01	19															
101	01	20															
101	01	21	30,00	2,47							2,47	30,00	2,47	30,00			-2,47
101	01	27	1.632,17						779,06		313,11	779,06	313,11			-779,06	
101	01	39	14.726,94	1.080,95	1.106,05			1.106,05	82,00		528,24	14.194,22	698,24	15.752,75	1.653,57	1.078,05	528,01
101	02	39	24.745,18	661,33	2.784,32			2.784,32	339,48		1.243,07	24.827,44	1.542,55	27.230,02	2.482,58	2.484,94	1.541,75
102	01	01	7.216,97	6.635,47							922,12	2.023,58	922,12	7.216,93	5.183,35		-922,12
102	01	05	3.338,01	191,64							51,72	3.315,11	51,72	3.338,01	81,33		-51,72
102	01	03	7,50	2,19							0,94	1,75	0,94	7,50	6,75		-0,94
Total .....			178.946,71	59.392,19	24.331,62			24.331,62	9.271,19		23.471,71	131.752,96	23.747,81	191.994,07	57.241,09	15.047,33	3.818,93

*[Handwritten signatures and initials on the right margin]*

ENTRADA  
MCM.VITÓRIA

MAPA SÍNTESE DOS BENS INVENTARIÁVEIS

Ano 2015  
Página: 11

CONTA INVENTARIADO : 41.1 - Equipamento básico

Data de Emissão : 21/6/21/21

Classificador Geral				Patrimônio Inicial		Acréscimos Patrimoniais				Diminuições Patrimoniais				Patrimônio Final		Variação Patrimonial		
Cl.	Tipo	Item	Descrição	Bruto	Líquido	Aquisições	Reavaliações e outras alterações	Grandes reparações ou melhorias	Total	Bates	Desvalorizações	Amortizações		Total	Bruto	Líquido	Bruto	Líquido
												do exercício	Acumuladas					
(1)			(2)	(3)	(4)	(5)	(6)	(7)	(8=5+6+7)	(9)	(10)	(11)	(12)	(13-9+10+11)	(14-3+4-9-10)	(15-14-3)	(16-15-4)	(17-15-4)
102	01	12	EQUIPAMENTO DE TELECOMUNICAÇÕES, EQUIP. TELECOM. E SISTEMAS INTERCOM. DE DIF. SÔNORA, TELEFONIAÇÕES (fix)	149,64									149,64	149,64				
102	01	13	EQUIPAMENTO DE TELECOMUNICAÇÕES, EQUIP. TELECOM. E SISTEMAS INTERCOM. DE DIF. SÔNORA, TELEFONES	1.361,35	1.110,39							155,13	436,10	155,13	1.361,35	555,25		-155,13
102	01	20	EQUIPAMENTO DE TELECOMUNICAÇÕES, EQUIP. TELECOM. E SISTEMAS INTERCOM. DE DIF. SÔNORA, TORRES DE COMUNICAÇÕES E ANTENAS	37,75	3,77							3,77	37,75	3,77	37,75			-3,77
102	01	99	EQUIPAMENTO DE TELECOMUNICAÇÕES, EQUIP. TELECOM. E SISTEMAS INTERCOM. DE DIF. SÔNORA, Outro material, aparelhos, utens. e instal. de uso específico	4.765,31	1.709,02							326,65	3.383,65	326,65	4.765,31	1.382,43		-326,65
103	01	01	EQUIPAMENTO E MATERIAL DE ESCRITÓRIO E DE REPROGRAFIA, MOBILIÁRIO, Armários	5.835,76	129,71							44,43	5.690,51	44,43	5.835,76	105,22		-44,43
103	01	02	EQUIPAMENTO E MATERIAL DE ESCRITÓRIO E DE REPROGRAFIA, MOBILIÁRIO, Bancos	45,89									45,89		45,89			
103	01	04	EQUIPAMENTO E MATERIAL DE ESCRITÓRIO E DE REPROGRAFIA, MOBILIÁRIO, Blocos de gavetas	152,53									152,53		152,53			
103	01	05	EQUIPAMENTO E MATERIAL DE ESCRITÓRIO E DE REPROGRAFIA, MOBILIÁRIO, Cadeiras	17.057,31	5.034,14							1.851,69	13.502,81	1.851,69	17.057,31	3.154,45		-1.851,69
103	01	08	EQUIPAMENTO E MATERIAL DE ESCRITÓRIO E DE REPROGRAFIA, MOBILIÁRIO, Estantes	2.270,56	936,30	118,09			118,09			232,47	1.587,13	232,47	2.389,05	681,92	118,09	-114,38
103	01	09	EQUIPAMENTO E MATERIAL DE ESCRITÓRIO E DE REPROGRAFIA, MOBILIÁRIO, Fichários	595,52	1,54							0,62	594,93	0,62	595,52	0,86		-0,62
103	01	10	EQUIPAMENTO E MATERIAL DE ESCRITÓRIO E DE REPROGRAFIA, MOBILIÁRIO, Mesas	14.140,52	4.915,19							1.673,86	10.901,19	1.673,86	14.140,52	3.233,33		-1.673,86
103	01	11	EQUIPAMENTO E MATERIAL DE ESCRITÓRIO E DE REPROGRAFIA, MOBILIÁRIO, Placards	1.850,35	181,47							75,25	1.754,13	75,25	1.850,35	186,22		-75,25
103	01	12	EQUIPAMENTO E MATERIAL DE ESCRITÓRIO E DE REPROGRAFIA, MOBILIÁRIO, Secretárias	916,83									916,83		916,83			
103	01	13	EQUIPAMENTO E MATERIAL DE ESCRITÓRIO E DE REPROGRAFIA, MOBILIÁRIO, Sofas	32,41									32,42		32,42			
103	01	99	EQUIPAMENTO E MATERIAL DE ESCRITÓRIO E DE REPROGRAFIA, MOBILIÁRIO, Outro mobiliário	16.736,76	7.752,39							2.067,69	11.052,86	2.067,69	16.736,76	5.684,75		-2.067,69
103	02	01	EQUIPAMENTO E MATERIAL DE ESCRITÓRIO E DE REPROGRAFIA, MÁQUINAS DE ESCRITÓRIO, APOSTADORES	17,63	16,55							2,21	2,95	2,21	17,63	14,74		-2,21
103	02	04	EQUIPAMENTO E MATERIAL DE ESCRITÓRIO E DE REPROGRAFIA, MÁQUINAS DE ESCRITÓRIO, DS CALCULAD	18,55									18,55		18,55			
103	02	05	EQUIPAMENTO E MATERIAL DE ESCRITÓRIO E DE REPROGRAFIA, MÁQUINAS DE ESCRITÓRIO, DS ESCRITUR	64,64									64,64		64,64			
Total .....				243.039,17	75.275,11	21.439,71			21.439,71	9.271,25		26.510,61	185.370,31	36.184,50	259.174,54	71.034,21	15.165,42	-2.470,57

*[Handwritten signatures and marks on the right margin]*



ENTRADA

MUN. VIZELA

BALANÇO GERAL DOS BENS INVENTARIADOS

CONTA INVENTARIADA : 47.3

- Equipamento básico

Ano : 2015

Página: 13

Data de Emissão : 2016/03/21

Classificador Geral				Patrimônio inicial		Acréscimos Patrimoniais				Dívidas Patrimoniais				Patrimônio Final		Variação Patrimonial		
Cl.	Tipo	Dem.	Descrição	Bruto	Líquido	Aquisições	Reavaliações e outras alterações	Grandes reparações ou melhorias	Total	Materiais	Desvalorizações	Apropriações			Bruto	Líquido	Bruto	Líquido
												Do exercício	Acumuladas	Total				
(1)			(2)	(3)	(4)	(5)	(6)	(7)	(8-9-10-11)	(9)	(10)	(11)	(12)	(13-14-15-16)	(15-16-17)	(16-17-18)	(17-18-19)	
103	07	10	EQUIPAMENTO E MATERIAL DE ESCRITÓRIO E DE REPRODUÇÃO, MÁQUINAS DE ESCRITÓRIO, SELAS, BOLSAS E SIEMAS	38,95									38,95		38,95			
103	07	11	EQUIPAMENTO E MATERIAL DE ESCRITÓRIO E DE REPRODUÇÃO, MÁQUINAS DE ESCRITÓRIO, OUTRAS MÁQUINAS E APARELHOS	161,95	151,15							32,39	43,15	32,39	161,95	119,76	-32,39	
103	03	31	EQUIPAMENTO E MATERIAL DE ESCRITÓRIO E DE REPRODUÇÃO, EQUIPAMENTO DE REPRODUÇÃO, Fotocopiadoras	8.943,55					236,64			8.707,52	236,64	8.707,52		-236,64		
103	03	33	EQUIPAMENTO E MATERIAL DE ESCRITÓRIO E DE REPRODUÇÃO, EQUIPAMENTO DE REPRODUÇÃO, Gráficas	546,92	287,69							61,52	311,47	61,52	546,92	225,52	-61,52	
103	03	05	EQUIPAMENTO E MATERIAL DE ESCRITÓRIO E DE REPRODUÇÃO, EQUIPAMENTO DE REPRODUÇÃO, Máquinas de Escanear	64,84								64,84		64,84				
104	01	01	EQUIPAMENTO PARA INVESTIGAÇÃO, DE MEDIDA E DE UTILIZAÇÃO TEC, EQUIPAMENTOS DE LABORATÓRIO, Bancos Laboratoriais	522,75	487,50							104,56	139,41	104,56	522,75	383,31	-184,56	
104	01	02	EQUIPAMENTO PARA INVESTIGAÇÃO, DE MEDIDA E DE UTILIZAÇÃO TEC, EQUIPAMENTOS DE LABORATÓRIO, Alicates	328,70	302,25							82,35	139,80	82,35	328,70	219,50	-82,35	
104	01	05	EQUIPAMENTO PARA INVESTIGAÇÃO, DE MEDIDA E DE UTILIZAÇÃO TEC, EQUIPAMENTOS DE LABORATÓRIO, Amacris	40,00	17,17							5,61	27,69	5,61	40,00	12,11	-5,61	
104	01	18	EQUIPAMENTO PARA INVESTIGAÇÃO, DE MEDIDA E DE UTILIZAÇÃO TEC, EQUIPAMENTOS DE LABORATÓRIO, Microscópios e lentes binoculares, acasísticas(lente vidro)	2.419,20	2.313,12							69,18	504,20	69,18	2.419,20	1.994,94	-69,18	
104	02	04	EQUIPAMENTO PARA INVESTIGAÇÃO, DE MEDIDA E DE UTILIZAÇÃO TEC, EQUIPAMENTO PROPIEDADES FÍSICAS, Dinamômetros	124,65	125,67							26,54	35,92	26,54	124,65	93,73	-26,54	
104	02	09	EQUIPAMENTO PARA INVESTIGAÇÃO, DE MEDIDA E DE UTILIZAÇÃO TEC, EQUIPAMENTO PROPIEDADES FÍSICAS, Outro equipamento	139,38	162,88							21,83	29,18	21,83	139,38	80,20	-31,88	
104	03	02	EQUIPAMENTO PARA INVESTIGAÇÃO, DE MEDIDA E DE UTILIZAÇÃO TEC, EQUIPAMENTO DE MEDIDA DO FLUXO LÍQUIDOS/CASOS DO NIV. MERCANT, AMÉRICO	787,71									787,71		787,71			
104	03	19	EQUIPAMENTO PARA INVESTIGAÇÃO, DE MEDIDA E DE UTILIZAÇÃO TEC, EQUIPAMENTO DE MEDIDA DO FLUXO LÍQUIDOS/CASOS DO NIV. MERCANT, MEDIDOR DE FLUXO	378,25	353,97							75,85	130,13	75,85	378,25	278,12	-75,85	
104	03	09	EQUIPAMENTO PARA INVESTIGAÇÃO, DE MEDIDA E DE UTILIZAÇÃO TEC, EQUIPAMENTO DE MEDIDA DO FLUXO LÍQUIDOS/CASOS DO NIV. MERCANT, OUTROS EQUIPAMENTOS E APARELHOS(MEDIDA/ENSALG)	112,66	109,65							15,91	27,92	15,91	112,66	84,14	-15,91	
Total .....				257.631,31	73.515,42	24.439,71			24.439,71	9.510,33		27.745,18	156.390,71	37.735,51	272.560,65	76.763,55	14.929,35	-3.385,47

ENTIDADE  
MUN. VIÇOSA

MAPA SÍNTESE DOS BENS INVENTARIADOS

Ano : 2015  
Página: 14

CONTÁBILIDADE : 47.3 - Epígrafe básico

Data de Emissão : 2016/01/21

Classificador Geral			Patrimônio Inicial		Acréscimos Patrimoniais				Destaques Patrimoniais				Patrimônio Final		Variação Patrimonial			
Cl.	Tipo	Ben	Designação	Bruto	Líquido	Aquisições	Reavaliações e outras alterações	Grandes reparações ou melhorias	Total	Abates	Desvalorizações	Anotações			Bruto	Líquido	Bruta	Líquida
												Do exercício	Acumuladas	Total				
(1)			(2)	(3)	(4)	(5)	(6)	(7)	(8=5+6+7)	(9)	(10)	(11)	(12)	(13=9+10+11)	(14=3+13)	(15=14-12)	(16=3+16)	(17=15-17)
104	04	25	EQUIPAMENTO PARA INVESTIGAÇÃO, DE MEDICINA E DE UTILIZAÇÃO TEC, EQUIPAMENTO DE ANÁLISE QUÍMICA, BOMBA DE VÁCUO	334,93	344,63							74,53	105,33	74,53	391,93	289,61		-102,53
104	04	15	EQUIPAMENTO PARA INVESTIGAÇÃO, DE MEDICINA E DE UTILIZAÇÃO TEC, EQUIPAMENTO DE ANÁLISE QUÍMICA, REATORES DE CAMPO	1.281,25	1.135,81							256,26	341,46	256,26	1.281,25	933,57		-156,26
104	04	19	EQUIPAMENTO PARA INVESTIGAÇÃO, DE MEDICINA E DE UTILIZAÇÃO TEC, EQUIPAMENTO DE ANÁLISE QUÍMICA, MÁQUINAS DE ENSAIO DE PREPARAÇÕES QUÍMICAS	114,53	114,56							23,77	33,77	23,77	118,69	123,19		-23,77
104	05	15	EQUIPAMENTO PARA INVESTIGAÇÃO, DE MEDICINA E DE UTILIZAÇÃO TEC, INSTRUMENTOS ASTRONÔMICOS METEOROLÓGICOS GEFISICOS, INSTRUMENTOS SIMULADORES	465,91	435,78							93,38	124,51	93,38	465,91	342,40		-93,38
104	05	22	EQUIPAMENTO PARA INVESTIGAÇÃO, DE MEDICINA E DE UTILIZAÇÃO TEC, INSTRUMENTOS ASTRONÔMICOS METEOROLÓGICOS GEFISICOS, INSTRUMENTOS	56,48	52,77							11,30	15,07	11,30	55,49	41,42		-11,30
104	06	03	EQUIPAMENTO PARA INVESTIGAÇÃO, DE MEDICINA E DE UTILIZAÇÃO TEC, INSTRUMENTOS ÓPTICOS E EQUIPAMENTO FOTOGRAFICO E CINEMATOGRA, BÍOculos	759,31									759,31		759,31			
104	06	18	EQUIPAMENTO PARA INVESTIGAÇÃO, DE MEDICINA E DE UTILIZAÇÃO TEC, INSTRUMENTOS ÓPTICOS E EQUIPAMENTO FOTOGRAFICO E CINEMATOGRA, MÁQUINAS DE FILMAR	357,20	48,43							48,43	357,20	48,43	357,20			-48,43
104	06	19	EQUIPAMENTO PARA INVESTIGAÇÃO, DE MEDICINA E DE UTILIZAÇÃO TEC, INSTRUMENTOS ÓPTICOS E EQUIPAMENTO FOTOGRAFICO E CINEMATOGRA, MÁQUINAS FOTOGRAFICAS	4.373,25	269,54							116,69	4.229,21	116,69	4.373,25	144,61		-116,69
104	06	39	EQUIPAMENTO PARA INVESTIGAÇÃO, DE MEDICINA E DE UTILIZAÇÃO TEC, INSTRUMENTOS ÓPTICOS E EQUIPAMENTO FOTOGRAFICO E CINEMATOGRA, OUTRO EQUIPAMENTO E MATERIAL DE USO ESCOLÁRICO	2.830,35	2.494,36							517,57	903,56	517,57	2.830,35	1.989,79		-517,57
104	07	03	EQUIPAMENTO PARA INVESTIGAÇÃO, DE MEDICINA E DE UTILIZAÇÃO TEC, EQUIPAMENTO DE DESSENB, TOPOGRAFIA E CARTOGRAFIA, BÍOculos	55,44									55,44		55,44			
104	07	06	EQUIPAMENTO PARA INVESTIGAÇÃO, DE MEDICINA E DE UTILIZAÇÃO TEC, EQUIPAMENTO DE DESSENB, TOPOGRAFIA E CARTOGRAFIA, CANTALIFES	74,70									74,70		74,70			
104	07	08	EQUIPAMENTO PARA INVESTIGAÇÃO, DE MEDICINA E DE UTILIZAÇÃO TEC, EQUIPAMENTO DE DESSENB, TOPOGRAFIA E CARTOGRAFIA, COMPASSOS	659,41	632,72							111,36	146,56	111,36	669,44	526,66		-111,36
Total .....				269.169,51	65.147,21	24.439,71			24.439,71	9.510,33		23.659,13	229.521,60	38.519,45	291.698,68	62.577,81	14.959,38	-4.569,47

*[Handwritten signatures and marks on the right side of the page]*

ESTRUTURA  
NENHUMA

MAPA SÍNTESE DOS REAIS INVENTARIADOS

Ano: 2015  
Página: 15

COTA INSCRITIZADA : 42.3 - Epigraço básico

Data de Zêlção : 2016/01/21

Classificador Geral				Patrimônio Inicial		Acréscimos Patrimoniais				Diversões Patrimoniais				Patrimônio Final		Variação Patrimonial		
Cl.	Tipo	Dem.	Designação	Eruto	Líquido	Aquisições	Reavaliações e outras alterações	Grande reparações e melhorias	Total	Mates	Desvalorizações	Aportações			Eruto	Líquido	Eruta	Líquida
												Do exercício	Acumuladas	Total				
(1)			(2)	(3)	(4)	(5)	(6)	(7)	(8=5+6+7)	(9)	(10)	(11)	(12)	(13=9+10+11)	(14=3+13-10)	(15=14-3)	(16=14-3)	(17=15-4)
104	07	13	EQUIPAMENTO PARA INVESTIGAÇÃO, DE MEDIDA E DE UTILIZAÇÃO TEC, EQUIPAMENTO DE DESENHO, TOPOGRAFIA E CARTOGRAFIA, ESTACIONAMENTOS	55,56	41,12							29,34	43,92	29,34	55,56	11,34		-29,34
104	07	14	EQUIPAMENTO PARA INVESTIGAÇÃO, DE MEDIDA E DE UTILIZAÇÃO TEC, EQUIPAMENTO DE DESENHO, TOPOGRAFIA E CARTOGRAFIA, ESTACIONAMENTOS	869,34									869,34		869,34			
104	07	16	EQUIPAMENTO PARA INVESTIGAÇÃO, DE MEDIDA E DE UTILIZAÇÃO TEC, EQUIPAMENTO DE DESENHO, TOPOGRAFIA E CARTOGRAFIA, INSTRUMENTOS PARA ESTABELECIMENTO NUMERÁRIO	17.812,63	1.437,55							382,64	16.797,72	382,64	17.812,63	1.134,91		-382,64
104	07	17	EQUIPAMENTO PARA INVESTIGAÇÃO, DE MEDIDA E DE UTILIZAÇÃO TEC, EQUIPAMENTO DE DESENHO, TOPOGRAFIA E CARTOGRAFIA, MÁQUINAS DE DESPENSA	992,20									992,20		992,20			
104	07	21	EQUIPAMENTO PARA INVESTIGAÇÃO, DE MEDIDA E DE UTILIZAÇÃO TEC, EQUIPAMENTO DE DESENHO, TOPOGRAFIA E CARTOGRAFIA, BENS	63,16	58,96							12,64	16,84	12,64	63,16	46,32		-12,64
104	07	99	EQUIPAMENTO PARA INVESTIGAÇÃO, DE MEDIDA E DE UTILIZAÇÃO TEC, EQUIPAMENTO DE DESENHO, TOPOGRAFIA E CARTOGRAFIA, OUTROS INSTRUMENTOS E MATERIAIS DE USO ESPECÍFICO	350,74									350,74		350,74			
104	08	99	EQUIPAMENTO PARA INVESTIGAÇÃO, DE MEDIDA E DE UTILIZAÇÃO TEC, INSTRUMENTOS PARA MEDIDA DO TEMPO, OUTROS INSTRUMENTOS DE USO ESPECÍFICO	2.556,92									2.556,92		2.556,92			
104	09	01	EQUIPAMENTO PARA INVESTIGAÇÃO, DE MEDIDA E DE UTILIZAÇÃO TEC, INSTRUMENTOS DE PESAGEM, BALANÇAS	947,01	778,91							114,94	291,64	114,94	947,01	655,97		-114,94
105	01	03	EQUIPAMENTO E MATERIAL PARA SERVIÇOS DE SAÚDE, EQUIPAMENTOS E REPERTEIOS MÉDICO-CIRÚRGICOS, NEUROLÓGICOS	68,00	12,38							12,38	68,00	12,38	68,00			-12,38
105	03	03	EQUIPAMENTO E MATERIAL PARA SERVIÇOS DE SAÚDE, EQUIPAMENTO NÃO ESPECÍFICO DE LABORATÓRIO, CENTRÍFUGADORAS	388,25	354,90							76,05	191,40	76,05	388,25	278,65		-76,05
105	04	06	EQUIPAMENTO E MATERIAL PARA SERVIÇOS DE SAÚDE, MOBILIÁRIO HOSPITALAR, MÁQUINAS	141,45	103,18							17,68	58,95	17,68	141,45	82,50		-17,68
105	04	99	EQUIPAMENTO E MATERIAL PARA SERVIÇOS DE SAÚDE, MOBILIÁRIO HOSPITALAR, OUTRO MATERIAL E EQUIPAMENTO DE USO ESPECÍFICO	96,67									96,67		96,67			
105	07	99	EQUIPAMENTO E MATERIAL PARA SERVIÇOS DE SAÚDE, EQUIPAMENTO ESPECÍFICO DE FARMÁCIA, OUTROS NÃO ESPECIFICADOS	21,31	14,82							16,82	21,31	16,82	21,31			-16,82
Total .....				293.537,71	61.949,64	24.439,71			24.439,71	9.518,33		22.591,64	295.678,92	39.101,97	303.467,69	62.783,11	14.928,39	-5.151,93

ENTIDADE  
MUN. VITÓRIA

RESUMO SÍNTESE DOS BENS INVENTARIADOS

MS : 2015  
Página: 16

CONTA INSCRIÇÃO : 47.3 - Equipamento básico

Data de Emissão : 2016/03/21

Classificador Geral			Patrimônio Inicial		Acréscimos Patrimoniais				Diminuições Patrimoniais				Patrimônio Final		Variação Patrimonial			
Cl.	Tipo	Ben	Designação	Bruto	Líquido	Aquisições	Reavaliações e outras alterações	Grandes reparações ou melhorias	Total	Mates	Desvalorizações	Aportações		Bruto	Líquido	Bruto	Líquida	
												Do exercício	Acumuladas					Total
(1)			(2)	(3)	(4)	(5)	(6)	(7)	(8=5+6+7)	(9)	(10)	(11)	(12)	(13-9+10+11)	(14-10+9-10)	(15-14-12)	(16-11-1)	(17-15-4)
105	03	99	EQUIPAMENTO E MATERIAL PARA SERVIÇOS DE SAÚDE, OUTROS EQUIPAMENTOS BÁSICOS E OUTRAS MÁQUINAS E INSTALAÇÕES, OUTROS	145,84	138,53							20,83	27,77	20,83	145,84	118,67		-27,21
105	01	02	EQUIPAMENTO E MATERIAL RECREATIVO, ESPORTIVO, EDUCAÇÃO, CULTO, EQUIPAMENTO RECREATIVO, EDUCAÇÃO FÍSICA E ESPORTE, MUSEUMAR, APARELHOS PARA EXERCÍCIOS (GINÁSTICA)	8.023,33	4.011,40							1.022,89	5.014,77	1.022,89	8.023,25	3.023,52		-1.022,89
105	01	03	EQUIPAMENTO E MATERIAL RECREATIVO, ESPORTIVO, EDUCAÇÃO, CULTO, EQUIPAMENTO RECREATIVO, EDUCAÇÃO FÍSICA E ESPORTE, MUSEUMAR, APARELHOS	10.365,31	3.618,53							1.255,87	6.049,21	1.255,87	10.365,33	2.323,19		-1.255,87
105	01	04	EQUIPAMENTO E MATERIAL RECREATIVO, ESPORTIVO, EDUCAÇÃO, CULTO, EQUIPAMENTO RECREATIVO, EDUCAÇÃO FÍSICA E ESPORTE, MUSEUMAR, OUTRAS	19.255,16	7.650,82							1.576,57	13.189,11	1.576,57	19.255,16	6.113,65		-1.576,57
105	01	05	EQUIPAMENTO E MATERIAL RECREATIVO, ESPORTIVO, EDUCAÇÃO, CULTO, EQUIPAMENTO RECREATIVO, EDUCAÇÃO FÍSICA E ESPORTE, MUSEUMAR, BANCOS SUBSIDIADOS	2.125,94	1.336,68							174,36	1.013,62	174,36	2.125,94	1.162,32		-174,36
105	01	09	EQUIPAMENTO E MATERIAL RECREATIVO, ESPORTIVO, EDUCAÇÃO, CULTO, EQUIPAMENTO RECREATIVO, EDUCAÇÃO FÍSICA E ESPORTE, MUSEUMAR, OBJETOS DE GINÁSTICA	1.526,16									1.525,45		1.525,45			
105	01	14	EQUIPAMENTO E MATERIAL RECREATIVO, ESPORTIVO, EDUCAÇÃO, CULTO, EQUIPAMENTO RECREATIVO, EDUCAÇÃO FÍSICA E ESPORTE, MUSEUMAR, MESAS (PARO, BILHAR, JOGO E FÚTBOL-DESADE)	1.615,81	1.024,83							194,50	825,49	194,50	1.615,81	810,33		-194,50
105	01	17	EQUIPAMENTO E MATERIAL RECREATIVO, ESPORTIVO, EDUCAÇÃO, CULTO, EQUIPAMENTO RECREATIVO, EDUCAÇÃO FÍSICA E ESPORTE, MUSEUMAR, RAQUETAS	69,01									69,01		69,01			
105	01	18	EQUIPAMENTO E MATERIAL RECREATIVO, ESPORTIVO, EDUCAÇÃO, CULTO, EQUIPAMENTO RECREATIVO, EDUCAÇÃO FÍSICA E ESPORTE, MUSEUMAR, REDES	4.327,91	2.516,03							815,65	2.227,51	815,65	4.327,94	2.103,43		-615,65
105	01	21	EQUIPAMENTO E MATERIAL RECREATIVO, ESPORTIVO, EDUCAÇÃO, CULTO, EQUIPAMENTO RECREATIVO, EDUCAÇÃO FÍSICA E ESPORTE, MUSEUMAR, TABULETAS DE GINÁSTICA	535,57									535,52		535,52			
105	01	99	EQUIPAMENTO E MATERIAL RECREATIVO, ESPORTIVO, EDUCAÇÃO, CULTO, EQUIPAMENTO RECREATIVO, EDUCAÇÃO FÍSICA E ESPORTE, MUSEUMAR, OUTRO EQUIPAMENTO ESPECÍFICO	338.389,41	94.466,74	21.125,35		119,93	21.245,23			31.621,56	335.804,63	31.621,56	427.634,61	86.830,61	21.245,23	-7.634,73
Total .....				740.028,42	283.123,69	48.585,81		119,93	48.684,94	9.510,33		66.554,66	593.919,07	76.064,53	739.203,03	165.258,96	33.170,61	-17.869,72

*[Handwritten signatures and initials on the right margin]*

ESTIMADOS  
MUN. VITÓRIA

MAPA SÍNTESE DOS BENS INVENTARIADOS

Ano : 2015  
Página: 17

CENSA INVENTARIADO : 42.1 - Equipamento básico


Data de Emissão : 23/03/21

Classificador Geral				Patrimônio Inicial		Acréscimos Patrimoniais				Diminuições Patrimoniais				Patrimônio Final		Variação Patrimonial		
Cl.	Tipo	Den.	Designação	Bruto	Líquido	Aquisições	Desvalorizações e outras alterações	Graues reparações ou melhorias	Total	Mates	Desvalorizações	Amortizações			Bruto	Líquido	Bruto	Líquido
												do exercício	Acumuladas	Total				
(1)			(2)	(3)	(4)	(5)	(6)	(7)	(8-5+6+7)	(9)	(10)	(11)	(12)	(13-9+10+11)	(14-3+4-9-10)	(15-14-12)	(16-14-3)	(17-15-4)
106	02	01	EQUIPAMENTO E MATERIAL RECREATIVO, DESPORTIVO, EDUCACAO, CULTO, EQUIPAMENTO E DISPOSITIVOS AUXILIARES DE INSTRUÇÃO ESCOLAR, AERÓSTATOS	2.135,68									2.135,68		2.135,68			
106	02	03	EQUIPAMENTO E MATERIAL RECREATIVO, DESPORTIVO, EDUCACAO, CULTO, EQUIPAMENTO E DISPOSITIVOS AUXILIARES DE INSTRUÇÃO ESCOLAR, CATEAS DE SÓTOS GEOGRÁFICOS	261,02	18,33							2,39	235,17	2,39	261,02	15,55		-4,39
106	02	05	EQUIPAMENTO E MATERIAL RECREATIVO, DESPORTIVO, EDUCACAO, CULTO, EQUIPAMENTO E DISPOSITIVOS AUXILIARES DE INSTRUÇÃO ESCOLAR, CARTOAS ESCOLARES	12.695,55	530,43							530,43	12.690,59	530,43	12.690,59			-530,43
106	02	07	EQUIPAMENTO E MATERIAL RECREATIVO, DESPORTIVO, EDUCACAO, CULTO, EQUIPAMENTO E DISPOSITIVOS AUXILIARES DE INSTRUÇÃO ESCOLAR, CENÓTIPOS	13,44	12,81							1,52	2,56	1,52	13,44	11,82		-1,52
106	02	09	EQUIPAMENTO E MATERIAL RECREATIVO, DESPORTIVO, EDUCACAO, CULTO, EQUIPAMENTO E DISPOSITIVOS AUXILIARES DE INSTRUÇÃO ESCOLAR, CIRCUNSCRIÇÕES	386,75									386,75		386,75			
106	02	10	EQUIPAMENTO E MATERIAL RECREATIVO, DESPORTIVO, EDUCACAO, CULTO, EQUIPAMENTO E DISPOSITIVOS AUXILIARES DE INSTRUÇÃO ESCOLAR, JOGOS DIDÁTICOS	1.162,06									1.162,06		1.162,06			
106	02	15	EQUIPAMENTO E MATERIAL RECREATIVO, DESPORTIVO, EDUCACAO, CULTO, EQUIPAMENTO E DISPOSITIVOS AUXILIARES DE INSTRUÇÃO ESCOLAR, QUADROS ESCOLARES	28.700,01	11.794,27							2.351,61	19.350,35	2.351,61	28.700,01	9.352,65		-2.351,62
106	02	16	EQUIPAMENTO E MATERIAL RECREATIVO, DESPORTIVO, EDUCACAO, CULTO, EQUIPAMENTO E DISPOSITIVOS AUXILIARES DE INSTRUÇÃO ESCOLAR, QUADROS REPOSITORES DE ALFABETIZAÇÃO	4.225,04									4.225,04		4.225,04			
106	02	18	EQUIPAMENTO E MATERIAL RECREATIVO, DESPORTIVO, EDUCACAO, CULTO, EQUIPAMENTO E DISPOSITIVOS AUXILIARES DE INSTRUÇÃO ESCOLAR, MÓDULOS PARA INSTRUÇÃO	42,50									42,50		42,50			
106	02	19	EQUIPAMENTO E MATERIAL RECREATIVO, DESPORTIVO, EDUCACAO, CULTO, EQUIPAMENTO E DISPOSITIVOS AUXILIARES DE INSTRUÇÃO ESCOLAR, TAPETES PARA TRABALHOS MANUAIS	12,59	16,12							4,40	5,64	4,40	12,59	11,72		-4,40
106	02	39	EQUIPAMENTO E MATERIAL RECREATIVO, DESPORTIVO, EDUCACAO, CULTO, EQUIPAMENTO E DISPOSITIVOS AUXILIARES DE INSTRUÇÃO ESCOLAR, OUTRO EQUIPAMENTO E ACESSÓRIOS DE USO EDUCATIVO	511.363,70	294.272,47	36.758,92			36.758,92			49.552,35	270.613,58	49.552,35	551.162,60	261.519,60	36.758,92	-12.750,43
Total .....				1.397.039,95	503.678,06	85.353,91		119,91	85.473,82	9.516,33		118.539,77	525.819,31	128.508,10	1.392.993,58	476.168,15	75.910,53	-33.513,91

*[Handwritten signatures and marks on the right side of the page]*

ENTIDADE  
NOM. VIZIAVA

MAPA SÍNTESE DOS BENS INVENTARIADOS

Ass:   
Página: 18

CÓDIGO INVENTARIADO : 42.3 - Equipamento básico

Data de Emissão : 2016/01/21

Classificador Geral				Patrimônio Inicial		Acréscimos Patrimoniais				Diminuições Patrimoniais				Patrimônio Final		Variação Patrimonial			
Cl.	Tipo	Ben	Descrição	Bruto	Líquido	Aquisições	Desvalorizações e outras alterações	Grandes reparações ou melhorias	Total	Mates	Desvalorizações	Ancitações			Bruto	Líquido	Bruto	Líquido	
												Do exercício	Acumuladas	Total					(14-3+5-9-10)
(1)			(2)	(3)	(4)	(5)	(6)	(7)	(8-5+6+9)	(9)	(10)	(11)	(12)	(13-9+10+11)	(14-3+5-9-10)	(15-14-12)	(16-14-3)	(17-15-4)	
106	03	03	EQUIPAMENTO E MATERIAL RECREATIVO, DESPESITIVO, EDUCACAO, CULTO , EQUIPAMENTO E MATERIAL AUDIO-VISUAL , OUTROS PARA MANUTENÇÃO DE SOM	2.870,83	636,34	701,52			701,52			316,65	2.491,14	316,65	3.652,75	1.161,41	701,52	485,27	
106	03	05	EQUIPAMENTO E MATERIAL RECREATIVO, DESPESITIVO, EDUCACAO, CULTO , EQUIPAMENTO E MATERIAL AUDIO-VISUAL , COMPAC-DISC	521,42									521,42		521,42				
106	03	10	EQUIPAMENTO E MATERIAL RECREATIVO, DESPESITIVO, EDUCACAO, CULTO , EQUIPAMENTO E MATERIAL AUDIO-VISUAL , CAPTADORES	48,52	9,76							9,76	48,52	9,76	48,52			-9,76	
106	03	11	EQUIPAMENTO E MATERIAL RECREATIVO, DESPESITIVO, EDUCACAO, CULTO , EQUIPAMENTO E MATERIAL AUDIO-VISUAL , GRAFICADORES/PERIFERICOS	1.522,37	273,45	2.926,17			2.926,17			627,36	1.870,26	627,36	4.410,51	2.570,26	2.926,17	2.258,41	
106	03	12	EQUIPAMENTO E MATERIAL RECREATIVO, DESPESITIVO, EDUCACAO, CULTO , EQUIPAMENTO E MATERIAL AUDIO-VISUAL , MISTURADORES	997,69									997,69		997,69				
106	03	14	EQUIPAMENTO E MATERIAL RECREATIVO, DESPESITIVO, EDUCACAO, CULTO , EQUIPAMENTO E MATERIAL AUDIO-VISUAL , FERRAMENTAS DIVERSAS	107.671,06	70.630,29	4.529,44			4.529,44			15.915,00	41.497,94	15.915,02	112.150,50	67.452,50	4.529,44	-11.385,64	
106	03	16	EQUIPAMENTO E MATERIAL RECREATIVO, DESPESITIVO, EDUCACAO, CULTO , EQUIPAMENTO E MATERIAL AUDIO-VISUAL , INTERFONOTECNICO	508,71									508,71		508,71				
106	03	17	EQUIPAMENTO E MATERIAL RECREATIVO, DESPESITIVO, EDUCACAO, CULTO , EQUIPAMENTO E MATERIAL AUDIO-VISUAL , SISTEMAS DE VIDEOCLASSISTAS	1.165,92									1.165,92		1.165,92				
106	03	18	EQUIPAMENTO E MATERIAL RECREATIVO, DESPESITIVO, EDUCACAO, CULTO , EQUIPAMENTO E MATERIAL AUDIO-VISUAL , TELEVISORES	5.401,70	831,47							388,01	4.858,61	388,01	5.401,70	533,06		-398,01	
106	03	59	EQUIPAMENTO E MATERIAL RECREATIVO, DESPESITIVO, EDUCACAO, CULTO , EQUIPAMENTO E MATERIAL AUDIO-VISUAL , OUTROS	3.932,21	316,30	11.742,17			11.742,17			1.621,60	5.237,60	1.621,60	15.674,41	10.436,81	11.742,17	10.120,51	
106	04	05	EQUIPAMENTO E MATERIAL RECREATIVO, DESPESITIVO, EDUCACAO, CULTO , INSTRUMENTOS MUSICAIS, INCLUSIVE EQUIPAMENTO DE GRUPOTECA, BANCOS	7,48									7,48		7,48				
106	04	11	EQUIPAMENTO E MATERIAL RECREATIVO, DESPESITIVO, EDUCACAO, CULTO , INSTRUMENTOS MUSICAIS, INCLUSIVE EQUIPAMENTO DE GRUPOTECA, CAIXAS DIVERSAS	597,42	504,57							74,69	87,19	74,69	597,42	510,23		-74,69	
106	04	18	EQUIPAMENTO E MATERIAL RECREATIVO, DESPESITIVO, EDUCACAO, CULTO , INSTRUMENTOS MUSICAIS, INCLUSIVE EQUIPAMENTO DE GRUPOTECA , MÓDULOS	4,62	4,43							0,58	0,77	0,58	4,62	3,85		-0,58	
Total .....				1.432.203,91	591.238,58	105.348,63		119,83	105.468,46	9.510,33			197.861,55	969.329,58	147.371,88	1.528.163,17	558.814,59	95.553,23	-32.397,99



ENTRADA

MATERIAL

MAPA SÍNTESE DOS BENS INVENTARIADOS

CONTA DESPESAS: 42.3

Equipamento Básico

Ano : 2015

Página: 19

Data de Emissão : 2016/03/21

Classificador Geral				Patrimônio Inicial		Acréscimos Patrimoniais				Diminuições Patrimoniais			Patrimônio Final		Variação Patrimonial				
Cl.	Tipo	Dem.	Designação	Prato	Líquido	Aquisições	Reavaliações e outras alterações	Grandes reparações ou melhorias	Total	Dobras	Desvalorizações	Amortizações		Prato	Líquido	Prato	Líquido		
												do exercício	Acumuladas					Total	(14-1+6-9-10)
(1)	(2)			(3)	(4)	(5)	(6)	(7)	(8=5+6+7)	(9)	(10)	(11)	(12)	(13=9+10+11)	(14=1+6-9-10)	(15-14-12)	(16-11-3)	(17-15-4)	
106	04	43	EQUIPAMENTO E MATERIAL RECREATIVO, DESPESATIVO, EDUCACAO, CULTO , INSTRUMENTOS MUSICAIS, INCLUSIVE EQUIPAMENTO DE GARGALHA , ÓRGÃO	2.133,58	452,49							267,20	1.916,16	267,20	2.133,58	185,41		-267,20	
106	04	45	EQUIPAMENTO E MATERIAL RECREATIVO, DESPESATIVO, EDUCACAO, CULTO , INSTRUMENTOS MUSICAIS, INCLUSIVE EQUIPAMENTO DE GARGALHA , FIANÇAS	7,02	6,49							0,43	1,09	0,43	7,02	5,59		-0,49	
106	04	51	EQUIPAMENTO E MATERIAL RECREATIVO, DESPESATIVO, EDUCACAO, CULTO , INSTRUMENTOS MUSICAIS, INCLUSIVE EQUIPAMENTO DE GARGALHA , TAMBÓRES	16,91	16,44							2,18	2,49	2,18	16,91	14,26		-2,10	
106	04	62	EQUIPAMENTO E MATERIAL RECREATIVO, DESPESATIVO, EDUCACAO, CULTO , INSTRUMENTOS MUSICAIS, INCLUSIVE EQUIPAMENTO DE GARGALHA , XIFONES	351,96	341,49							44,61	54,49	44,61	351,96	297,42		-44,61	
106	04	99	EQUIPAMENTO E MATERIAL RECREATIVO, DESPESATIVO, EDUCACAO, CULTO , INSTRUMENTOS MUSICAIS, INCLUSIVE EQUIPAMENTO DE GARGALHA , OUTROS INSTRUMENTOS E APPLICES MUSICAIS	947,59	636,43							114,63	167,24	114,63	947,59	788,35		-114,63	
106	05	04	EQUIPAMENTO E MATERIAL RECREATIVO, DESPESATIVO, EDUCACAO, CULTO , LIVROS, PUBLICAÇÕES E DOCUMENTOS , ENCICLOPÉDIAS	40,00	40,00										40,00	40,00			
106	05	06	EQUIPAMENTO E MATERIAL RECREATIVO, DESPESATIVO, EDUCACAO, CULTO , LIVROS, PUBLICAÇÕES E DOCUMENTOS , LIVROS	98.694,40	98.784,75	1.164,71			1.164,71				99,45		100.048,14	99.942,49	1.164,71	1.164,71	
106	05	07	EQUIPAMENTO E MATERIAL RECREATIVO, DESPESATIVO, EDUCACAO, CULTO , LIVROS, PUBLICAÇÕES E DOCUMENTOS , JORNAL	52,46									52,46		52,46				
106	05	08	EQUIPAMENTO E MATERIAL RECREATIVO, DESPESATIVO, EDUCACAO, CULTO , LIVROS, PUBLICAÇÕES E DOCUMENTOS , REVISTAS CIENTÍFICAS E TÉCNICAS	55,00	55,00										55,00	55,00			
106	05	99	EQUIPAMENTO E MATERIAL RECREATIVO, DESPESATIVO, EDUCACAO, CULTO , LIVROS, PUBLICAÇÕES E DOCUMENTOS , OUTRAS PUBLICAÇÕES E DOCUMENTOS	3.826,75	3.826,75										3.826,75	3.826,75			
106	06	99	EQUIPAMENTO E MATERIAL RECREATIVO, DESPESATIVO, EDUCACAO, CULTO , OBRAS DE ARTE, OBJETOS ARTISTAS, COLEÇÕES E ANTIGUIDADES , OUTROS	1.551,50	1.551,50										1.551,50	1.551,50			
107	01	02	EQUIPAMENTO DE CONCRETO, ENFERMIA E DE ATIVIDADE COMUM, RESILIÊNTO E EQUIPAMENTO COM (EXCETO RESILIÊNTO DE ASER.), BANCALTES	2.726,24									2.726,24		2.726,24				
Total .....				1.542.892,71	697.823,42	108.508,31		118,91	106.678,31	9.510,31			138.250,43	970.374,31	147.820,87	1.638.920,74	668.546,43	97.117,97	-31.662,13

ENTRADA  
N.M. VITRELA

MAPA SÍNTESE DOS BENS INVENTARIADOS

Ano : 2014  
Página: 20

CONTA INSCRITADO : 42.3 - Equipamento básico

Data de emissão : 2016/03/21

Classificador Geral				Patrimônio Inicial		Acréscimos Patrimoniais				Diminuições Patrimoniais				Patrimônio Final		Variação Patrimonial			
Cl.	Tipo	Sub	Designação	Bruto	Líquido	Aquisições	Reavaliações e outras alterações	Grandes reparações ou melhorias	Total	Mates	Desvalorizações	Amortizações			Bruto	Líquido	Bruta	Líquida	
												De exercício	Acumuladas	Total					
(1)			(2)	(3)	(4)	(5)	(6)	(7)	(8-5+6+7)	(9)	(10)	(11)	(12)	(13-9+10+11)	(14-13-9-10)	(15-14-12)	(16-14-3)	(17-15-4)	
137	01	03	EQUIPAMENTO DE CONCRETO, FIBRADO E DE UTILIZAÇÃO COMUM, MOBILIÁRIO E EQUIPAMENTO COMUM(EXCLUI MOBILIÁRIO DE ESCOLA), BANCOS	47.531,65	12.465,19							4.546,16	39.412,80	4.546,16	47.531,65	7.919,63			-4.546,16
137	01	04	EQUIPAMENTO DE CONCRETO, FIBRADO E DE UTILIZAÇÃO COMUM, MOBILIÁRIO E EQUIPAMENTO COMUM(EXCLUI MOBILIÁRIO DE ESCOLA), BANCOS	456,91									456,91		456,91				
137	01	05	EQUIPAMENTO DE CONCRETO, FIBRADO E DE UTILIZAÇÃO COMUM, MOBILIÁRIO E EQUIPAMENTO COMUM(EXCLUI MOBILIÁRIO DE ESCOLA), FERRELAGENS	1.531,78	732,42	110,15			110,15			132,69	1.054,05	132,69	1.703,94	603,49	110,16		-62,53
137	01	07	EQUIPAMENTO DE CONCRETO, FIBRADO E DE UTILIZAÇÃO COMUM, MOBILIÁRIO E EQUIPAMENTO COMUM(EXCLUI MOBILIÁRIO DE ESCOLA), CADERNAS	21.911,26	4.506,62							1.494,67	18.809,91	1.494,67	21.311,26	3.191,35			-1.494,67
137	01	08	EQUIPAMENTO DE CONCRETO, FIBRADO E DE UTILIZAÇÃO COMUM, MOBILIÁRIO E EQUIPAMENTO COMUM(EXCLUI MOBILIÁRIO DE ESCOLA), CAIXAS	9.846,65	121,79							94,69	9.813,55	94,69	9.846,65	27,11			-94,69
137	01	10	EQUIPAMENTO DE CONCRETO, FIBRADO E DE UTILIZAÇÃO COMUM, MOBILIÁRIO E EQUIPAMENTO COMUM(EXCLUI MOBILIÁRIO DE ESCOLA), COCERES	135,52	35,54							19,43	119,34	19,43	135,52	16,18			-19,43
137	01	13	EQUIPAMENTO DE CONCRETO, FIBRADO E DE UTILIZAÇÃO COMUM, MOBILIÁRIO E EQUIPAMENTO COMUM(EXCLUI MOBILIÁRIO DE ESCOLA), ESCANAS/ESCOTAS	2.091,59	631,57							174,64	1.422,62	174,64	2.091,59	659,51			-174,64
137	01	15	EQUIPAMENTO DE CONCRETO, FIBRADO E DE UTILIZAÇÃO COMUM, MOBILIÁRIO E EQUIPAMENTO COMUM(EXCLUI MOBILIÁRIO DE ESCOLA), ESPZUS	8.447,49	3.691,31							974,43	5.770,61	974,43	8.447,49	2.676,88			-974,43
137	01	16	EQUIPAMENTO DE CONCRETO, FIBRADO E DE UTILIZAÇÃO COMUM, MOBILIÁRIO E EQUIPAMENTO COMUM(EXCLUI MOBILIÁRIO DE ESCOLA), ESTANTES	3.054,07	31,59							24,68	3.044,76	24,68	3.054,07	7,31			-24,68
137	01	20	EQUIPAMENTO DE CONCRETO, FIBRADO E DE UTILIZAÇÃO COMUM, MOBILIÁRIO E EQUIPAMENTO COMUM(EXCLUI MOBILIÁRIO DE ESCOLA), MESAS	12.406,67	634,86							165,67	11.957,35	165,67	12.475,63	469,24			-165,67
137	01	21	EQUIPAMENTO DE CONCRETO, FIBRADO E DE UTILIZAÇÃO COMUM, MOBILIÁRIO E EQUIPAMENTO COMUM(EXCLUI MOBILIÁRIO DE ESCOLA), PAREDEIRAS	25.893,34	5.143,84							1.782,69	22.512,15	1.782,69	25.893,34	3.366,15			-1.782,69
137	01	24	EQUIPAMENTO DE CONCRETO, FIBRADO E DE UTILIZAÇÃO COMUM, MOBILIÁRIO E EQUIPAMENTO COMUM(EXCLUI MOBILIÁRIO DE ESCOLA), SIFES	117,44	41,46							14,63	96,61	14,63	117,44	26,81			-14,63
Total .....				1.676.293,34	725.411,69	106.616,53		110,89	106.733,46	9.510,33		141.624,15	1.039.045,51	157.194,43	1.773.511,47	694.465,96	97.270,13		-10.945,69

*[Handwritten signatures and marks on the right side of the page]*



ENTRADA  
VEN. FVZELA

MAPA SÍNTESE DOS BENS INVENTARIADOS

Rno : 2015  
Página: 21

CÓDIGO DESCRITIVO : 42.3 - Equipamento básico

Data de Emissão : 2016/01/21

Classificador Geral				Patrimônio Inicial		Acréscimos Patrimoniais				Diminuições Patrimoniais				Patrimônio Final		Variação Patrimonial			
Cl.	Tipo	Ban.	Designação	Bruto	Líquido	Aquisições	Reavaliações e outras alterações	Grandes reparações ou melhorias	Total	Atas	Desvalorizações	Amortizações		Total	Bruto	Líquido	Bruto	Líquido	
												De exercício	Acumuladas						(11-9+10+11)
(1)			(2)	(3)	(4)	(5)	(6)	(7)	(8-5+6+7)	(9)	(10)	(11)	(12)	(13-9+10+11)	(14-3+8-9-10)	(15-14-12)	(16-14-1)	(17-15-4)	
107	01	25	EQUIPAMENTO DE CONFORTO, ELEGÂNCIA E DE UTILIZAÇÃO COMUM, MOBILIÁRIO E EQUIPAMENTO COMUM (EXCLUI MOBILIÁRIO DE ESCOLA), VITRINAS	2.759,46	434,48							243,55	2.517,93	243,55	2.759,46	235,51			-248,55
107	01	99	EQUIPAMENTO DE CONFORTO, ELEGÂNCIA E DE UTILIZAÇÃO COMUM, MOBILIÁRIO E EQUIPAMENTO COMUM (EXCLUI MOBILIÁRIO DE ESCOLA), OUTRO MOBILIÁRIO E EQUIPAMENTO	22.718,71	2.143,51							787,21	20.835,35	787,21	22.218,71	1.351,31			-787,21
107	02	24	EQUIPAMENTO DE CONFORTO, ELEGÂNCIA E DE UTILIZAÇÃO COMUM, ARTIGOS E ACESSÓRIOS DE DECORAÇÃO E CONFORTO, CAPOTES	1.353,49	447,39							178,87	1.641,16	178,87	1.353,49	268,32			-178,87
107	02	16	EQUIPAMENTO DE CONFORTO, ELEGÂNCIA E DE UTILIZAÇÃO COMUM, ARTIGOS E ACESSÓRIOS DE DECORAÇÃO E CONFORTO, REPOSTEIRAS, POLÍAS, ESTORES, CORTINAS E CORTINADAS	27.576,23	-2.759,23	1.815,00			1.815,00			153,72	21.483,15	153,72	24.471,23	-58,52	1.815,00	1.651,23	
107	02	59	EQUIPAMENTO DE CONFORTO, ELEGÂNCIA E DE UTILIZAÇÃO COMUM, ARTIGOS E ACESSÓRIOS DE DECORAÇÃO E CONFORTO, OUTROS ARTIGOS E ACESSÓRIOS	2.634,69	331,69							162,57	2.465,96	162,57	2.634,69	268,72			-162,57
107	03	24	EQUIPAMENTO DE CONFORTO, ELEGÂNCIA E DE UTILIZAÇÃO COMUM, EQUIPAMENTO E DISPOSITIVOS DE ILUMINAÇÃO (EXCLUI DISP. DE TIPO), ESCRITÓRIOS	319,20									319,20		319,20				
107	03	06	EQUIPAMENTO DE CONFORTO, ELEGÂNCIA E DE UTILIZAÇÃO COMUM, EQUIPAMENTO E DISPOSITIVOS DE ILUMINAÇÃO (EXCLUI DISP. DE TIPO), PRANQUETES E TAPACORREDORES	53.817,31	5.286,31							5.052,84	53.613,67	5.052,84	53.817,31	233,46			-5.052,84
107	03	99	EQUIPAMENTO DE CONFORTO, ELEGÂNCIA E DE UTILIZAÇÃO COMUM, EQUIPAMENTO E DISPOSITIVOS DE ILUMINAÇÃO (EXCLUI DISP. DE TIPO), OUTRO EQUIPAMENTO E DISPOSITIVO DE ILUMINAÇÃO	114.191,43	62.871,63							13.971,08	60.639,82	13.971,08	114.191,43	34.168,61			-13.971,08
107	04	01	EQUIPAMENTO DE CONFORTO, ELEGÂNCIA E DE UTILIZAÇÃO COMUM, EQUIP. DE AR CONDICIONADO E DE CIRCULAÇÃO DE AR, APARELHOS DE AR CONDICIONADO	2.585,55	411,78							123,44	2.297,21	123,44	2.585,55	288,74			-123,44
107	04	25	EQUIPAMENTO DE CONFORTO, ELEGÂNCIA E DE UTILIZAÇÃO COMUM, EQUIP. DE AR CONDICIONADO E DE CIRCULAÇÃO DE AR, EQUIPAMENTO DE PURIFICAÇÃO DE AR	114.856,74	76.438,18							14.357,11	52.774,75	14.357,11	114.856,74	62.681,59			-14.357,11
107	04	07	EQUIPAMENTO DE CONFORTO, ELEGÂNCIA E DE UTILIZAÇÃO COMUM, EQUIP. DE AR CONDICIONADO E DE CIRCULAÇÃO DE AR, FERRAMENTAS	2.691,76	178,69							178,60	2.681,76	178,60	2.691,76				-178,60
Total .....				2.628.793,51	857.453,82	109.463,51		119,93	108.581,45	9.510,31		162.639,34	1.344.239,76	192.410,27	2.127.367,04	781.137,11	89.071,13		-14.314,48

*[Handwritten signatures and marks on the right side of the page]*

ENTRADA

NENHUMA

MAPA SÍNTESE DOS BENS INVENTARIADOS

Ano : 2015

Página: 27

CONTA INVENTARIADO : 02.3

- Equipamento básico

Data de Emissão : 2016/01/21

Classificador Geral				Patrimônio Inicial		Acréscimos Patrimoniais				Diminuições Patrimoniais				Patrimônio Final		Variação Patrimonial		
Cl.	Tipo	Sub	Descrição	Primo	Líquido	Aquisições	Reavaliações e outras alterações	Grandes reparações ou melhorias	Total	Depreciações	Aportações			Primo	Líquido	Bruta	Líquida	
											De exercício	Acumuladas	Total					
(1)			(2)	(3)	(4)	(5)	(6)	(7)	(8=5+6+7)	(9)	(10)	(11)	(12)	(13=9+10+11)	(14=3+13)	(15=4+14)	(16=14-1)	(17=15-4)
107	04	11	EQUIPAMENTO DE CONCRETO, FERRAMENTAS E DE UTILIZAÇÃO COMUM, EQUIP. DE AR CONDICIONADO E DE CIRCULAÇÃO DE AR, SECADORAS	7.631,30	632,17							632,61	6.833,75	632,61	7.631,30	701,51		-632,61
107	04	15	EQUIPAMENTO DE CONCRETO, FERRAMENTAS E DE UTILIZAÇÃO COMUM, EQUIP. DE AR CONDICIONADO E DE CIRCULAÇÃO DE AR, FERRAMENTAS	720,10									720,10		720,10			
107	04	39	EQUIPAMENTO DE CONCRETO, FERRAMENTAS E DE UTILIZAÇÃO COMUM, EQUIP. DE AR CONDICIONADO E DE CIRCULAÇÃO DE AR, OUTRO EQUIPAMENTO E MATERIAL DE USO ESPECÍFICO	2.097,65	271,83							234,84	1.970,65	234,84	2.097,65	36,53		-234,84
107	05	01	EQUIPAMENTO DE CONCRETO, FERRAMENTAS E DE UTILIZAÇÃO COMUM, EQUIP. DE AJUSTAMENTO DE AMBIENTE E AJUSTADORES DE ÁGUA DEM., AJUSTADORES	8.526,96	3.444,84							574,34	5.696,41	574,34	8.526,96	2.870,50		-574,34
107	05	03	EQUIPAMENTO DE CONCRETO, FERRAMENTAS E DE UTILIZAÇÃO COMUM, EQUIP. DE AJUSTAMENTO DE AMBIENTE E AJUSTADORES DE ÁGUA DEM., CALDEIRAS	19.833,81	8.024,66			1.216,36	1.216,36			1.945,65	13.754,35	1.945,65	21.630,17	7.255,57	1.216,36	-728,63
107	05	04	EQUIPAMENTO DE CONCRETO, FERRAMENTAS E DE UTILIZAÇÃO COMUM, EQUIP. DE AJUSTAMENTO DE AMBIENTE E AJUSTADORES DE ÁGUA DEM., CALDEIRAS	60.330,95	41.134,23							7.543,87	25.805,63	7.543,87	60.330,96	34.585,33		-7.543,87
107	05	05	EQUIPAMENTO DE CONCRETO, FERRAMENTAS E DE UTILIZAÇÃO COMUM, EQUIP. DE AJUSTAMENTO DE AMBIENTE E AJUSTADORES DE ÁGUA DEM., CONDUTORES SOLARES	21.653,20	18.543,46							1.546,66	4.651,41	1.546,66	21.653,20	17.051,83		-1.546,66
107	05	06	EQUIPAMENTO DE CONCRETO, FERRAMENTAS E DE UTILIZAÇÃO COMUM, EQUIP. DE AJUSTAMENTO DE AMBIENTE E AJUSTADORES DE ÁGUA DEM., CONDUTORES	648,24									648,24		648,24			
107	05	08	EQUIPAMENTO DE CONCRETO, FERRAMENTAS E DE UTILIZAÇÃO COMUM, EQUIP. DE AJUSTAMENTO DE AMBIENTE E AJUSTADORES DE ÁGUA DEM., ESQUANTALHOS	1.966,17	110,81							72,31	1.901,62	72,31	1.966,17	38,58		-72,31
107	05	09	EQUIPAMENTO DE CONCRETO, FERRAMENTAS E DE UTILIZAÇÃO COMUM, EQUIP. DE AJUSTAMENTO DE AMBIENTE E AJUSTADORES DE ÁGUA DEM., PISÕES DE SALA	3.672,66									3.672,66		3.672,66			
107	05	99	EQUIPAMENTO DE CONCRETO, FERRAMENTAS E DE UTILIZAÇÃO COMUM, EQUIP. DE AJUSTAMENTO DE AMBIENTE E AJUSTADORES DE ÁGUA DEM., OUTRO EQUIPAMENTO DE USO ESPECÍFICO	50.784,77	18.973,64							5.870,24	37.691,37	5.870,24	50.784,77	13.163,42		-5.870,24
Total .....				2.235.633,19	943.844,33	128.463,53		1.216,36	168.753,82	9.516,31		701.370,86	1.440.137,33	710.583,19	2.235.378,67	658.271,34	168.250,49	-91.573,64

ENTRADA  
N.º 123456

MAPA SÍNTESE DOS BENS INVENTARIADOS

Ano: 2015  
Página: 23

CÓDIGO DESCRITIVO: 42.3 - Equipamento básico

Data de Emissão: 2016/01/21

Classificador Geral			Patrimônio Inicial		Acréscimos Patrimoniais				Diminuições Patrimoniais				Patrimônio Final		Variação Patrimonial		
Cl.	Tipo	Descrição	Bruto	Líquido	Aquisições	Reavaliações e outras alterações	Grandes reparações ou melhorias	Total	Mortes	Desvalorizações	Amortizações		Bruto	Líquido	Bruto	Líquido	
											Do exercício	Acumuladas					Total
(1)		(2)	(3)	(4)	(5)	(6)	(7)	(8-5+6+7)	(9)	(10)	(11)	(12)	(13-9+10+11)	(14-14-9-10)	(15-14-12)	(16-14-3)	(17-15-4)
107	06	02	31.133,19	15.612,55	370,00		70,00	440,00	570,41		3.774,72	19.208,42	3.653,13	20.931,55	12.743,14	-134,41	-2.872,29
107	06	03	16.851,52	2.366,68							674,25	15.261,05	674,25	16.851,52	1.652,43		-674,25
107	06	04	151.972,61	66.722,75	5.369,00		370,00	5.809,00			16.373,72	81.619,58	16.373,72	163.661,41	76.011,63	5.689,63	-10.683,57
107	06	05	88.389,55	11.451,86	1.275,00			3.225,00			5.445,61	76.392,71	5.445,61	91.624,41	15.231,50	3.225,00	-2.219,50
107	06	06	13.816,14	172,70	26,29			26,29			104,44	13.767,64	104,44	13.864,47	56,63	78,29	-16,15
107	06	09	16.410,04	3.521,11							970,37	13.519,30	970,37	16.410,04	2.919,71		-970,37
107	07	01	20,99	20,56							4,28	5,71	4,28	20,99	24,78		-4,28
107	07	04	295,00	74,71							36,81	295,10	36,81	295,00	39,50		-16,81
107	07	05	369,00									369,00		369,00			
107	07	06	28,52	27,33							3,56	4,75	3,56	28,52	29,77		-1,56
107	08	01	4.364,61	85,67							85,67	4.364,91	85,67	4.364,91			-85,67
107	08	02	7.073,13	772,17							447,64	6.748,60	447,64	7.073,13	324,53		-447,64
107	08	03	281,82									281,82		281,82			
Total .....			2.539.266,64	1.070.062,55	117.455,60		1.700,00	119.185,77	13.056,70		728.739,34	1.680.856,16	728.689,68	2.608.263,67	957.407,51	103.097,03	-103.655,04

*[Handwritten signatures and marks on the right side of the page]*

ESTIMES

MUNICÍPIA

MAPA SÍNTESE DOS BENS INVENTARIADOS

Ano : 2015

Página: 24

CONTA INVENTARIADOS : 42.3

- Equipamento básico

Data de Emissão : 2016/01/21

Classificador Geral				Patrimônio Inicial		Acréscimos Patrimoniais				Diminuições Patrimoniais				Patrimônio Final		Variação Patrimonial			
Cl.	Tipo	Sub	Descrição	Bruto	Líquido	Aquisições	Reavaliações e outras alterações	Grandes reparações ou melhorias	Total	Baixas	Desvalorizações	Apropriações		Bruto	Líquido	Bruto	Líquido		
												do exercício	Acumuladas					Total	Total
(1)			(2)	(3)	(4)	(5)	(6)	(7)	(8=5+6+7)	(9)	(10)	(11)	(12)	(13=9+10+11)	(14=3+13)	(15=4+14)	(16=14-3)	(17=15-4)	
107	02	24	EQUIPAMENTO DE CONCRETO, FERRETES E DE UTILIZAÇÃO COMUM, EQUIPAMENTO DE LIMPANÇA, SERRADORES	135,63	124,57							27,15	36,21	27,15	135,63	93,42		-27,15	
107	08	25	EQUIPAMENTO DE CONCRETO, FERRETES E DE UTILIZAÇÃO COMUM, EQUIPAMENTO DE LIMPANÇA, TONALHAS	244,57	152,37							30,58	122,15	30,58	244,57	122,35		-30,58	
107	08	30	EQUIPAMENTO DE CONCRETO, FERRETES E DE UTILIZAÇÃO COMUM, EQUIPAMENTO DE LIMPANÇA, OUTROS BARRELOS E INTENSIFICADORES DE USO ESPECÍFICO	9.419,81	5.246,52							531,21	5.164,53	531,21	9.419,81	4.255,31		-531,21	
107	09	01	EQUIPAMENTO DE CONCRETO, FERRETES E DE UTILIZAÇÃO COMUM, EQUIPAMENTO SANITÁRIO, BANHEIROS	403,76									403,76		403,76				
107	09	33	EQUIPAMENTO DE CONCRETO, FERRETES E DE UTILIZAÇÃO COMUM, EQUIPAMENTO SANITÁRIO, FERRAMENTAS	1.320,15	1.072,62							165,63	412,56	165,63	1.320,15	957,53		-165,63	
107	09	39	EQUIPAMENTO DE CONCRETO, FERRETES E DE UTILIZAÇÃO COMUM, EQUIPAMENTO SANITÁRIO, OUTRO MATERIAL DE USO ESPECÍFICO	47.315,21	26.793,31							5.546,92	26.128,83	5.546,92	47.315,22	21.186,39		-5.546,92	
108	01	39	EQUIPAMENTO DE TRANSPORTE (VEÍCULOS AUTOMÓVEIS), MATERIAL ROLOTEIRO DE TRANSPORTE, OUTRO MATERIAL E EQUIPAMENTO DE TRANSPORTES	38,75	37,13							4,65	6,47	4,65	38,75	32,28		-4,65	
108	02	03	EQUIPAMENTO DE TRANSPORTE (VEÍCULOS AUTOMÓVEIS), EQUIPAMENTO PARA ACONDICIONAMENTO DE RESMAGEM, MÁQUINAS PARA ACONDICIONAMENTO DE RESMAGEM	239,40									239,40		239,40				
109	02	24	EQUIPAMENTO PARA AGRICULTURA E JARDINAGEM, EQUIPAMENTO PARA DEFESA CONTRA AS EPIDEMIAS, DOENÇAS E PRATO, ELICOTRISTORES DE INSETOS	1.593,81	97,83	294,13			294,13				86,46	1.432,47	86,46	1.787,97	285,58	294,13	191,67
109	02	07	EQUIPAMENTO PARA AGRICULTURA E JARDINAGEM, EQUIPAMENTO PARA DEFESA CONTRA AS EPIDEMIAS, DOENÇAS E PRATO, CALDEIRÃOZINHOS	2.527,20						592,74			2.024,46		592,74	2.024,46			-592,74
109	02	39	EQUIPAMENTO PARA AGRICULTURA E JARDINAGEM, EQUIPAMENTO PARA DEFESA CONTRA AS EPIDEMIAS, DOENÇAS E PRATO, OUTRO EQUIPAMENTO DE USO ESPECÍFICO			799,50			799,50			76,16	76,16	76,16	799,50	723,34	799,50	723,34	
109	03	03	EQUIPAMENTO PARA AGRICULTURA E JARDINAGEM, UTENSÍLIOS E FERRAMENTAS PARA JARDINAGEM, COLHEITAS	1.346,37		8.608,60			8.608,60			634,16	2.242,48	634,16	9.954,32	7.713,84	8.608,60	7.713,84	
109	03	24	EQUIPAMENTO PARA AGRICULTURA E JARDINAGEM, UTENSÍLIOS E FERRAMENTAS PARA JARDINAGEM, ESCALONAS DE BELVA	11.021,27	3.431,28					2.838,01		1.469,71	12.351,75	4.139,72	11.183,16	1.824,91	-2.838,01	-1.605,31	
Total .....				2.620.734,01	1.113.564,73	112.147,31		1.739,69	172.677,43	13.429,49		218.082,55	1.731.613,44	251.512,04	2.736.181,95	1.604.568,51	115.447,91	-103.392,72	

ENTRADA

NENHUMA

MAPA SÍNTESE DOS BENS INVENTARIADOS

COTA INVENTARIADA : 47.3

- Equipamento Básico

Ano : 2015

Página: 25

Data de Emissão : 2016/03/31

Classificador Geral			Patrimônio Inicial		Acréscimos Patrimoniais				Diminuições Patrimoniais				Patrimônio Final		Variação Patrimonial		
Cl.	Tipo	Ben	Designação	Erato	Líquido	Exposições	Avaliações e outras alterações	Grandes reparações ou melhorias	Total	Abates	Desvalorizações	Acréscimos		Erato	Líquido	Erato	Líquido
												De exercício	Acumuladas				
(1)	(2)	(3)	(4)	(5)	(6)	(7)	(8-9+10-11)	(9)	(10)	(11)	(12)	(13-9+10+11)	(14-3+8-9-10)	(15-14-12)	(16-14-3)	(17-15-4)	
109	03	05	EQUIPAMENTO PARA AGRICULTURA E PASTORAGEM, UTENSÍLIOS E FERRAMENTAS PARA AGRICULTURA, UTENSÍLIOS E FERRAMENTAS DE USO ESPECÍFICO	87,00								87,00		87,00			
109	03	09	EQUIPAMENTO PARA AGRICULTURA E PASTORAGEM, UTENSÍLIOS E FERRAMENTAS PARA AGRICULTURA, OUTROS	58.741,17	22.743,54	197,00		157,00			5.124,55	41.616,18	5.124,55	58.938,17	17.321,59	197,00	-4.927,55
110	01	09	EQUIPAMENTO E MATERIAL PARA A INDÚSTRIA, EQUIPAMENTO DE PRODUÇÃO E DISTRIBUIÇÃO DE ENERGIA ELÉTRICA, OUTRO EQUIPAMENTO DE USO ESPECÍFICO	919,87								919,87		919,87			
110	15	05	EQUIPAMENTO E MATERIAL PARA A INDÚSTRIA, EQUIPAMENTO PARA TRABALHAR MADEIRA, MÁQUINAS	141,22	137,35						20,60	27,47	20,60	141,22	116,75		-24,47
110	16	01	EQUIPAMENTO E MATERIAL PARA A INDÚSTRIA, EQUIPAMENTO PARA TRABALHAR METAIS, MÓDULOS DE FERRA	693,76	846,54						110,47	147,35	110,47	693,76	736,47		-110,47
110	16	03	EQUIPAMENTO E MATERIAL PARA A INDÚSTRIA, EQUIPAMENTO PARA TRABALHAR METAIS, MÁQUINAS E MÓDULOS DE FERRA	71,97	69,55						10,28	13,71	10,28	71,97	58,78		-10,28
110	16	09	EQUIPAMENTO E MATERIAL PARA A INDÚSTRIA, EQUIPAMENTO PARA TRABALHAR METAIS, OUTRAS MÁQUINAS E MÓDULOS DE USO ESPECÍFICO	123,00	117,34						17,56	23,42	17,56	123,00	92,58		-17,56
110	25	04	EQUIPAMENTO E MATERIAL PARA A INDÚSTRIA, BOMBAS E COMPRESSORES, COMPRESSORES	207,93	190,69						51,50	69,31	51,50	207,93	130,62		-51,50
111	02	03	EQUIPAMENTO DE OFICINA, FERRAMENTAS E UTENSÍLIOS, FERRAMENTAS E MÁQUINAS-FERRAMENTAS, MÁQUINAS-FERRAMENTAS PESADAS	2.789,12	674,01						129,22	2.244,31	129,22	2.789,12	544,81		-129,22
111	02	09	EQUIPAMENTO DE OFICINA, FERRAMENTAS E UTENSÍLIOS, FERRAMENTAS E MÁQUINAS-FERRAMENTAS, OUTROS APARELHOS E UTENSÍLIOS OFICINAIS	165,69								165,69		165,69			
112	01	03	EQUIPAMENTO SINALIZAÇÃO, ALARME, INCÊNDIOS E SEGURANÇA, EQUIPAMENTO DE CENSO E INSCENIOS, EXTINTORES	10.848,92	2.049,03	533,54			533,54		934,06	9.737,95	934,06	11.337,46	1.639,51	533,54	-400,52
112	01	09	EQUIPAMENTO SINALIZAÇÃO, ALARME, INCÊNDIOS E SEGURANÇA, EQUIPAMENTO DE CENSO E INSCENIOS, OUTRO EQUIPAMENTO DE UTILIZAÇÃO ESPECÍFICA	8.931,33	62,57						24,54	8.955,36	24,54	8.931,33	33,03		-24,54
112	01	01	EQUIPAMENTO SINALIZAÇÃO, ALARME, INCÊNDIOS E SEGURANÇA, SISTEMAS DE SINALIZAÇÃO DE ALARME, APARELHOS DE PUNICIONAMENTO E SEGURANÇA	2.144,45								2.144,45		2.144,45			
Total .....				2.726.852,53	1.109.342,46	127.877,85		1.710,09	127.877,85	13.459,49	244.505,83	1.797.770,45	257.935,29	2.833.040,98	1.615.262,53	116.120,45	-115.024,53



ENTIDADE

NOME VÍDEA

MAPA SÍNTESE DOS BENS INVENTARIADOS

Ano : 2015

Página: 27

CÓDIGO INVENTARIADO : 47.3

- Equipamento básico

Data de Emissão : 2016/01/21

Classificador Geral				Patrimônio Inicial		Acréscimos Patrimoniais				Diminuições Patrimoniais			Patrimônio Final		Variação Patrimonial			
Cl.	Tipo	Ben	Designação	Bruto	Líquido	Aquisições	Reavaliações e outras alterações	Grandes reparações ou melhorias	Total	Mortes	Desvalorizações	Amortizações			Bruto	Líquido	Bruta	Líquida
												Do exercício	Acumuladas	Total				
(1)			(2)	(3)	(4)	(5)	(6)	(7)	(8=5+7)	(9)	(10)	(11)	(12)	(13=9+10+11)	(14=13-9-10)	(15=14-12)	(16=14-3)	(17=15-4)
118	05	04	OUTROS BENS, EQUIPAMENTO PERMANENTE, PLACAS DE IDENTIFICAÇÃO	5.531,12	2.486,52							451,62	3.438,22	451,62	5.531,12	2.034,50		-451,62
118	05	09	OUTROS BENS, EQUIPAMENTO PERMANENTE, OUTRO EQUIPAMENTO DE USO ESPECÍFICO	2.584,21	2.552,31							393,63	349,95	393,63	2.584,21	2.234,23		-393,63
118	07	01	OUTROS BENS, MÁQUINAS, APARELHOS E FERRAMENTAS, FERRAMENTAS E UTENSÍLIOS	1.527,28									1.527,28		1.527,28			
118	07	09	OUTROS BENS, MÁQUINAS, APARELHOS E FERRAMENTAS, MÁQUINAS E APARELHOS NÃO ESPECIFICADOS	30.505,70	13.475,21			716,53	716,53			2.618,32	19.816,35	2.818,32	31.245,22	11.357,82	716,53	-2.072,84
118	08	05	OUTROS BENS, ELEMENTOS DIVERSOS, TUBAS E VESTIÁRIOS DE OUTROS MATERIAIS	1.529,27									1.529,27		1.529,27			
Total .....				2.857.232,35	1.195.032,82			2.476,62	131.032,35	13.423,43		256.534,26	1.525.758,12	278.022,25	2.921.685,22	1.662.633,61	112.632,65	-126.144,51

ENTIDADE

NOME VÍDEA

MAPA SÍNTESE DOS BENS INVENTARIADOS

Ano : 2015

Página: 27

CÓDIGO INVENTARIADO : 47.4

- Equipamento de transporte

Data de Emissão : 2016/01/21

Classificador Geral				Patrimônio Inicial		Acréscimos Patrimoniais				Diminuições Patrimoniais			Patrimônio Final		Variação Patrimonial			
Cl.	Tipo	Ben	Designação	Bruto	Líquido	Aquisições	Reavaliações e outras alterações	Grandes reparações ou melhorias	Total	Mortes	Desvalorizações	Amortizações			Bruto	Líquido	Bruta	Líquida
												Do exercício	Acumuladas	Total				
(1)			(2)	(3)	(4)	(5)	(6)	(7)	(8=5+7)	(9)	(10)	(11)	(12)	(13=9+10+11)	(14=13-9-10)	(15=14-12)	(16=14-3)	(17=15-4)
108	01	03	EQUIPAMENTO DE TRANSPORTE (VEÍCULO VEÍCULOS AUTOMÓVEIS), MATERIAIS RESERVAS DE TRANSPORTE, OUTRO MATERIAL E EQUIPAMENTO DE TRANSPORTES	40.017,26	3.122,43			952,25	952,25			518,31	21.350,61	518,31	40.521,01	3.620,41	952,25	442,52
202	01	01	CARROÇO, URSOS DE PASSAGEIROS, ATÉ 1950 DE CAPACIDADE	52.750,00	29.021,93							6.593,24	23.942,81	6.593,24	52.750,00	22.627,13		-6.593,24
202	01	02	CARROÇO, URSOS DE PASSAGEIROS, MAIS DE 1950 ATÉ 2000	56.318,52	12.426,42			55,46	55,46			4.253,24	42.795,21	4.253,24	52.634,41	13.269,65	55,46	-4.152,28
202	01	03	CARROÇO, URSOS DE PASSAGEIROS, DE 2001 ATÉ 2010	29.626,16				339,25	339,25			12,54	29.614,04	12,54	30.025,65	301,81	339,25	301,81
202	02	02	CARROÇO, MISTOS, MAIS DE 1950 ATÉ 2000	23.908,14	6.022,58							3.613,54	26.428,10	3.613,54	28.908,14	2.469,84		-3.613,54
202	02	03	CARROÇO, MISTOS, DE 2001 ATÉ 2010	22.223,04	2.922,29			1.552,55	1.552,55			491,65	24.821,92	491,65	28.820,59	3.368,69	1.552,55	1.865,53
202	03	02	CARROÇO, DE CARGA, MAIS DE 1950 ATÉ 2000	12.106,00	5.523,53							1.512,45	2.688,56	1.512,45	12.310,00	4.411,44		-1.512,45
202	03	03	CARROÇO, DE CARGA, DE 2001 ATÉ 2010	23.038,83	16.455,53							2.524,02	15.488,66	2.524,02	23.038,83	13.551,53		-2.524,02
202	04	03	CARROÇO, PASSAJOS DE PASSAGEIROS, DE 2001 ATÉ 2010	210.510,00	56.144,62							21.654,02	125.450,00	21.654,02	210.510,00	35.020,02		-21.654,02
202	04	04	CARROÇO, PASSAJOS DE PASSAGEIROS, MAIS DE 2010	110.232,42	12.124,50							2.434,18	101.000,20	2.434,18	112.737,42	9.734,72		-2.434,18
Total .....				648.001,42	149.623,41			2.965,01	2.965,01			63.285,11	541.262,69	63.285,11	650.962,43	169.184,34	2.965,01	-46.419,10

ENTIDADE  
MUN. VIÇOSA

MAPA SÍNTESE DOS BENS INVENTARIADOS

Ano : 2015  
Página: 28

CODIGO INVENTARIADO : 42.4 - Equipamento de transporte

Data de Emissão : 2016/01/21

Classificador Geral				Patrimônio Inicial		Acréscimos Patrimoniais				Diminuições Patrimoniais				Patrimônio Final		Variação Patrimonial		
Cl.	Tipo	Bem	Designação	Bruto	Líquido	Aquisições	Reavaliações e outras alterações	Grandes reparações ou melhorias	Total	Abates	Desvalorizações	Amortizações			Bruto	Líquido	Bruta	Líquida
												Do exercício	Acumuladas	Total				
(1)			(2)	(3)	(4)	(5)	(6)	(7)	(8-5+6+7)	(9)	(10)	(11)	(12)	(13-9+10+11)	(14-3+8-9-10)	(15-14-12)	(16-14-3)	(17-15-4)
202	05	03	CARRO, TODO-TERCEIRO, DE 2001 ATÉ 2009	23.304,21	192,55			341,62	341,62			24,16	23.153,84	24,16	23.645,01	446,17	341,62	313,67
202	07	04	CARRO, ESPECIAIS, MAIS DE 3000	28.543,54	24.455,24	26.425,00			26.425,00	20.165,02		3.538,39	19.188,65	20.723,32	65.233,52	25.044,64	6.639,69	54.543,43
202	03	01	CARRO, TRATORIAS, AGRICOLAS	61.399,37	10.872,85							1.259,70	51.833,23	1.259,70	61.399,37	9.565,15		-1.259,70
202	03	02	CARRO, TRATORIAS, OUTROS															
205	01	02	ELECTRICIDADE, AUTOMÓVILS, MAIS DE 100 DE INSTALAC	33.275,00	10.655,81							3.307,50	17.746,69	3.307,50	33.275,00	15.528,31		-3.307,50
205	03	01	OUTROS CONSUMÍVEIS, REPRODUCOES, REPRODUCOES (história)	6.359,02	141,53							130,60	6.348,13	130,60	6.359,02	10,89		-130,60
Total .....				650.481,55	209.051,44	26.425,00		3.307,51	62.182,81	20.165,01		51.667,47	651.039,85	121.657,49	810.815,35	203.719,50	9.907,79	9.729,54

ENTIDADE  
MUN. VIÇOSA

MAPA SÍNTESE DOS BENS INVENTARIADOS

Ano : 2015  
Página: 28

CODIGO INVENTARIADO : 42.5 - Ferramentas e utensílios

Data de Emissão : 2016/01/21

Classificador Geral				Patrimônio Inicial		Acréscimos Patrimoniais				Diminuições Patrimoniais				Patrimônio Final		Variação Patrimonial		
Cl.	Tipo	Bem	Designação	Bruto	Líquido	Aquisições	Reavaliações e outras alterações	Grandes reparações ou melhorias	Total	Abates	Desvalorizações	Amortizações			Bruto	Líquido	Bruta	Líquida
												Do exercício	Acumuladas	Total				
(1)			(2)	(3)	(4)	(5)	(6)	(7)	(8-5+6+7)	(9)	(10)	(11)	(12)	(13-9+10+11)	(14-3+8-9-10)	(15-14-12)	(16-14-3)	(17-15-4)
103	02	09	EQUIPAMENTO E MATERIAL DE ESCRITÓRIO E DE REPRODUÇÃO, MÁQUINAS DE ESCRITÓRIO, Outro equipamento de material de escritório	13,51									13,51		13,51			
104	07	21	EQUIPAMENTO PARA INVESTIGAÇÃO, DE MEDIDA E DE UTILIZAÇÃO TEC, EQUIPAMENTO DE LASCADO, TOMOGRAFIA E CARIOGRAFIA, LÂSER	318,67									318,67		318,67			
107	01	13	EQUIPAMENTO DE CÓDIGO, FICHAS E DE UTILIZAÇÃO COMUM, MATERIAL E EQUIPAMENTO COMERCIAL (MATERIAL DE ESCR.), ESCANER/ESCROTOS	165,70									165,70		165,70			
107	01	21	EQUIPAMENTO DE CÓDIGO, FICHAS E DE UTILIZAÇÃO COMUM, MATERIAL E EQUIPAMENTO COMERCIAL (MATERIAL DE ESCR.), FAPÉLICAS	649,35									649,35		649,35			
107	03	01	EQUIPAMENTO DE CÓDIGO, FICHAS E DE UTILIZAÇÃO COMUM, EQUIPAMENTO DE LASCADO, ASPERTELOS	760,58									760,58		760,58			
Total .....				1.917,81									1.917,81		1.917,81			



ENTRADA

NÃO VIGEA

MAPA SÍNTESE DOS BENS INVENTARIADOS

Ano : 2015

Página: 23

CATEG INVENTARIADO : 42.5

Ferramentas e utensílios

Data de Emissão : 2016/03/21

Classificador Geral				Patrimônio inicial		Acréscimos Patrimoniais				Deduzições Patrimoniais			Patrimônio Final		Variação Patrimonial			
Cl.	Tipo	Esp.	Descrição	Bruto	Líquido	Aquisições	Desvalorizações e outras alterações	Grandes reparações ou melhorias	Total	Deduzições	Acréscimos			Bruto	Líquido	Bruto	Líquido	
											do exercício	Acumulados	Total					
(1)			(2)	(3)	(4)	(5)	(6)	(7)	(8-5+6+7)	(9)	(10)	(11)	(12)	(13-9+10+11)	(14-3+8-9-10)	(15-14-12)	(16-14-1)	(17-15-4)
107	08	02	EQUIPAMENTO DE CONGELADO, FOGÕES E DE UTILIZAÇÃO COMEM , EQUIPAMENTO DE LAMPADA , BALÇOS	229,92									229,92		229,92			
107	08	03	EQUIPAMENTO DE CONGELADO, FOGÕES E DE UTILIZAÇÃO COMEM , EQUIPAMENTO SANITÁRIO , OUTRO MATERIAL DE USO ESPECÍFICO	663,00									663,00		663,00			
108	01	03	EQUIPAMENTO PARA AGRICULTURA E JARDINAGEM , MÁQUINAS E EQUIPAMENTOS PARA FERTILIZAÇÃO DO SOLO E CORRENTES , OUTROS MÁQUINAS E EQUIPAMENTO DE USO ESPECÍFICO	688,00									688,00		688,00			
108	02	07	EQUIPAMENTO PARA AGRICULTURA E JARDINAGEM , EQUIPAMENTO PARA DEFESA CONTRA AS PRAGAS, DOENÇAS E PRIO , DESCONTAMINADORES	1.128,04	118,56							118,56	1.128,04	118,56	1.128,04			-118,56
109	03	03	EQUIPAMENTO PARA AGRICULTURA E JARDINAGEM , UTENSÍLIOS E FERRAMENTAS PARA JARDINAGEM , OUTROS	29.538,71	8.792,81			223,20	213,20	3.288,43		2.795,63	20.558,25	5.595,32	26.552,78	5.984,53	-2.596,43	-2.007,43
109	03	04	EQUIPAMENTO PARA AGRICULTURA E JARDINAGEM , UTENSÍLIOS E FERRAMENTAS PARA JARDINAGEM , SECADORAS DE FRUTA	6.371,42	1.797,39					4.765,71		762,39	1.421,65	5.407,11	1.664,92	243,25	-4.765,71	-1.494,21
109	03	05	EQUIPAMENTO PARA AGRICULTURA E JARDINAGEM , UTENSÍLIOS E FERRAMENTAS PARA JARDINAGEM , UTENSÍLIOS E FERRAMENTAS DE USO ESPECÍFICO	907,81	318,74	425,00			425,00			115,11	704,21	115,11	1.332,84	628,63	425,00	313,89
109	03	09	EQUIPAMENTO PARA AGRICULTURA E JARDINAGEM , UTENSÍLIOS E FERRAMENTAS PARA JARDINAGEM , OUTROS	3.521,82	687,83			467,00	467,00	314,00		218,82	2.734,87	532,88	3.614,67	875,55	93,00	188,12
110	04	03	EQUIPAMENTO E MATERIAL PARA A INDÚSTRIA , CONSTRUÇÕES DE PRÉ-FABRICADOS E EQUIPAMENTO PARA CONST.CIVIL , PARA INSTALAÇÃO E MANUTENÇÃO DE MÓDULOS	304,44									304,44		304,44			
110	15	05	EQUIPAMENTO E MATERIAL PARA A INDÚSTRIA , EQUIPAMENTO PARA TRABALHAR MADEIRA , MADEIRAS			61,50			61,50			46,13	46,13	46,13	61,50	15,37	61,50	15,37
111	02	01	EQUIPAMENTO DE OFICINA, FERRAMENTAS E UTENSÍLIOS , FERRAMENTAS E MÁQUINAS-FERRAMENTAS , FERRAMENTAS E UTENSÍLIOS	1.647,10									1.647,10		1.647,10			
111	02	02	EQUIPAMENTO DE OFICINA, FERRAMENTAS E UTENSÍLIOS , FERRAMENTAS E MÁQUINAS-FERRAMENTAS , MÁQUINAS-FERRAMENTAS LIGERAS	75,01									75,01		75,01			
111	02	03	EQUIPAMENTO DE OFICINA, FERRAMENTAS E UTENSÍLIOS , FERRAMENTAS E MÁQUINAS-FERRAMENTAS , MÁQUINAS-FERRAMENTAS PESADAS	12.975,85	2.462,94			418,20	448,20	669,00		627,72	10.725,70	1.316,72	12.735,65	2.609,35	-240,60	-453,59
Total .....				60.030,84	14.112,47	496,50		1.126,40	1.614,53	8.969,35		4.552,40	42.919,31	11.521,83	52.676,35	9.759,08	-1.354,45	-4.365,39



ENTRADA  
MANUTENÇÃO

MAPA SÍNTESE DOS BENS INVENTARIADOS

Ano : 2015  
Página: 31

CÓDIGO INVENTARIADO : 42.6 - Equipamento administrativo

Data de Emissão : 2016/03/31

Classificador Geral			Patrimônio Inicial		Acréscimos Patrimoniais				Diminuições Patrimoniais				Patrimônio Final		Variação Patrimonial			
Cl.	Tipo	Ben	Designação	Bruto	Líquido	Aquisições	Reavaliações e outras alterações	Grandes reparações ou melhorias	Total	Mortes	Desvalorizações	Anotações		Bruto	Líquido	Bruto	Líquido	
												Do exercício	Acumuladas					Total
(1)			(2)	(3)	(4)	(5)	(6)	(7)	(8-5+6+7)	(9)	(10)	(11)	(12)	(13-9+10+11)	(14-3+5-9-13)	(15-14-12)	(16-14-3)	(17-15-4)
101	01	12	EQUIPAMENTO INFORMÁTICO, PERIFERIA, MONITORES	4.017,64								4.017,64		4.017,64				
101	01	13	EQUIPAMENTO INFORMÁTICO, PERIFERIA, MONITORES	35.541,51	189,40	1.328,40			1.328,40			844,16	35.235,67	844,16	36.269,91	654,24	1.328,40	694,24
101	01	15	EQUIPAMENTO INFORMÁTICO, PERIFERIA, OUTROS PERIFÉRICOS	15.659,38	11.657,92							3.919,16	5.911,67	3.919,16	15.659,38	9.747,76		-3.919,16
101	01	16	EQUIPAMENTO INFORMÁTICO, PERIFERIA, PC PERIFÉRICOS	11.774,31	1.183,61							350,64	10.431,31	350,64	11.224,31	732,97		-350,64
101	01	18	EQUIPAMENTO INFORMÁTICO, PERIFERIA, PERIFÉRICOS DE DESM. DE ECRÃ (Data display)	702,50								702,50		702,50				
101	01	19	EQUIPAMENTO INFORMÁTICO, PERIFERIA, SCANNER	3.691,46	312,67							153,34	3.537,71	153,34	3.691,46	152,70		-153,34
101	01	20	EQUIPAMENTO INFORMÁTICO, PERIFERIA, SCANERS (digitalizador de imagem)	28.289,03								28.289,03		28.289,03				
101	01	21	EQUIPAMENTO INFORMÁTICO, PERIFERIA, TECLADOS	305,85	43,16							40,16	305,85	40,16	305,85			-40,16
101	01	23	EQUIPAMENTO INFORMÁTICO, PERIFERIA, PERIFÉRICOS DE GRÁFICOS (plotters)	21.072,73	775,47							254,28	23.651,54	254,28	21.072,73	21,13		-254,28
101	01	25	EQUIPAMENTO INFORMÁTICO, PERIFERIA, UNIDADES CENTRAIS DE PROCESSAMENTO	65.426,95								65.426,95		65.426,95				
101	01	27	EQUIPAMENTO INFORMÁTICO, PERIFERIA, UNIDADES DE DISCO	8.516,35		70,11			70,11			23,37	8.539,76	23,37	8.596,50	46,74	70,11	42,71
101	01	59	EQUIPAMENTO INFORMÁTICO, PERIFERIA, Outro equipamento informático	151.636,35	9.447,50	21.182,76		1.238,61	22.420,87			7.043,92	148.692,37	7.043,92	189.511,21	34.624,85	21.420,87	25.374,55
101	02	02	EQUIPAMENTO INFORMÁTICO, SOFTWARE, SISTEMAS OPERACIONAIS	14.079,16	655,35							655,35	14.079,16	655,35	14.079,16			-655,35
101	02	03	EQUIPAMENTO INFORMÁTICO, SOFTWARE, SOFTWARE DE APLICAÇÃO	147.327,16	4.314,81	41.468,26			45.782,87			12.747,31	155.739,65	12.747,31	199.796,36	35.055,71	43.468,26	38.720,51
101	02	04	EQUIPAMENTO INFORMÁTICO, SOFTWARE, SOFTWARE DE BANCOS	13.500,27								13.500,27		13.500,27				
101	02	05	EQUIPAMENTO INFORMÁTICO, SOFTWARE, SOFTWARE DE ORGANIZAÇÃO	6.551,66								6.551,66		6.551,66				
101	02	06	EQUIPAMENTO INFORMÁTICO, SOFTWARE, SOFTWARE DE GESTÃO DE BANCOS	1.570,33		9.810,00			9.810,00			2.469,00	4.032,33	2.469,00	11.410,33	7.383,00	9.810,00	7.383,00
101	02	07	EQUIPAMENTO INFORMÁTICO, SOFTWARE, SOFTWARE DE BANCOS	5.616,56								5.616,56		5.616,56				
101	02	59	EQUIPAMENTO INFORMÁTICO, SOFTWARE, OUTROS SOFTWARES	235.537,31	2.238,49	4.000,00			4.000,00			3.017,41	236.305,85	3.017,41	239.531,13	1.265,28	4.000,00	995,39
102	01	01	EQUIPAMENTO DE TELECOMUNICAÇÕES, EQUIP. TELECOM. E SISTEMAS INTERCOM. DE DIF. SÔNORA, CENTRAIS TELEFÔNICAS (TCM)	15.766,63	4.317,70							1.499,40	12.917,35	1.499,40	15.765,63	2.919,30		-1.499,40
102	01	12	EQUIPAMENTO DE TELECOMUNICAÇÕES, EQUIP. TELECOM. E SISTEMAS INTERCOM. DE DIF. SÔNORA, TELECOMUNICAÇÕES (fax)															
102	01	13	EQUIPAMENTO DE TELECOMUNICAÇÕES, EQUIP. TELECOM. E SISTEMAS INTERCOM. DE DIF. SÔNORA, TELEFONES	13.062,25								13.062,25		13.062,25				
Total .....				1.651.154,00	56.356,50	92.208,85		1.238,61	93.447,47	5.068,49		39.791,63	1.611.531,62	44.863,12	1.141.532,91	110.011,36	89.378,56	59.655,84

*[Handwritten signatures and marks on the right side of the page]*

ENTRIMOS  
M.M. VIEIRA

MEGA SÍNTESE DOS BENS INVENTARIADOS

Ass : 2015  
Página: 32

CODIGO INVENTARIO : 42.6 - Equipamento administrativo

Data de Emissão : 21/03/21

Classificador Geral			Patrimônio Inicial		Acréscimos Patrimoniais				Diminuições Patrimoniais				Patrimônio Final		Variação Patrimonial				
Cl.	Tipo	Esp	Designação	Bruto	Líquido	Aquisições	Reavaliações e outras alterações	Grandes reparações ou melhorias	Total	Abates	Desvalorizações	Acréscimos		Bruto	Líquido	Bruto	Líquido		
												Do exercício	Acumulados					Total	Total
(1)			(2)	(3)	(4)	(5)	(6)	(7)	(8=5+6+7)	(9)	(10)	(11)	(12)	(13=9+10+11)	(14=13-9)	(15=14-12)	(16=14-3)	(17=15-4)	
102	01	03	EQUIPAMENTO DE TELECOMUNICAÇÕES, EQUIP. TELECOM. E SISTEMAS INTEGRAD. DE DTP. SÓCORA, Outro material, aparelhos, utens. e instal. de uso específico	514,95	134,16							24,65	438,91	24,65	514,95	84,65			-24,65
102	02	03	EQUIPAMENTO DE TELECOMUNICAÇÕES, DISPOSITIVOS DE COMUNICAÇÃO COM FIBRAS ÓPTICAS, Dispositivos de comunicações c/ fibras ópticas	9.102,69	3.310,69							1.137,84	6.921,75	1.137,84	9.102,69	2.181,85			-1.137,84
103	01	01	EQUIPAMENTO E MATERIAL DE ESCRITÓRIO E DE REPROGRAFIA, MOBILIÁRIO, Armários	22.653,99	1.244,63							416,85	21.824,15	416,85	22.653,99	639,83			-116,86
103	01	02	EQUIPAMENTO E MATERIAL DE ESCRITÓRIO E DE REPROGRAFIA, MOBILIÁRIO, Bancos	595,22	151,70							153,70	595,22	153,70	595,22				-151,70
103	01	03	EQUIPAMENTO E MATERIAL DE ESCRITÓRIO E DE REPROGRAFIA, MOBILIÁRIO, Bicchos	2.555,93									2.555,93		2.555,93				
103	01	04	EQUIPAMENTO E MATERIAL DE ESCRITÓRIO E DE REPROGRAFIA, MOBILIÁRIO, Blocos de gavetas	13.501,59									11.501,59		13.501,59				
103	01	05	EQUIPAMENTO E MATERIAL DE ESCRITÓRIO E DE REPROGRAFIA, MOBILIÁRIO, Cadeiras	24.948,12	239,56	412,05			412,05			36,82	24.704,95	36,82	25.346,17	615,19	412,05		315,23
103	01	06	EQUIPAMENTO E MATERIAL DE ESCRITÓRIO E DE REPROGRAFIA, MOBILIÁRIO, Cofres	2.369,57	75,51							0,79	2.285,92	0,79	2.369,57	74,75			-0,73
103	01	08	EQUIPAMENTO E MATERIAL DE ESCRITÓRIO E DE REPROGRAFIA, MOBILIÁRIO, Estantes	32.569,17	7.164,36							1.557,74	21.359,53	1.557,74	32.569,17	5.203,64			-1.557,74
103	01	09	EQUIPAMENTO E MATERIAL DE ESCRITÓRIO E DE REPROGRAFIA, MOBILIÁRIO, Fichários	1.510,86	437,21							95,12	3.510,70	95,12	3.910,86	392,14			-55,12
103	01	10	EQUIPAMENTO E MATERIAL DE ESCRITÓRIO E DE REPROGRAFIA, MOBILIÁRIO, Mesas	6.713,69									6.713,69		6.713,69				
103	01	11	EQUIPAMENTO E MATERIAL DE ESCRITÓRIO E DE REPROGRAFIA, MOBILIÁRIO, Placards	3.897,79	582,83							221,21	3.534,17	221,21	3.897,79	353,61			-228,21
103	01	12	EQUIPAMENTO E MATERIAL DE ESCRITÓRIO E DE REPROGRAFIA, MOBILIÁRIO, Secretarias	22.174,83	664,51							156,99	21.467,31	156,99	22.174,83	707,51			-156,99
103	01	13	EQUIPAMENTO E MATERIAL DE ESCRITÓRIO E DE REPROGRAFIA, MOBILIÁRIO, Sofas	74,82									74,82		74,82				
103	01	09	EQUIPAMENTO E MATERIAL DE ESCRITÓRIO E DE REPROGRAFIA, MOBILIÁRIO, Outro mobiliário	9.659,14	4.812,49							746,89	5.503,45	746,89	9.659,14	4.155,69			-746,89
103	02	01	EQUIPAMENTO E MATERIAL DE ESCRITÓRIO E DE REPROGRAFIA, MÁQUINAS DE ESCRITÓRIO, APLICADORES	157,37									157,37		157,37				
103	02	03	EQUIPAMENTO E MATERIAL DE ESCRITÓRIO E DE REPROGRAFIA, MÁQUINAS DE ESCRITÓRIO, DATADOADORES/EXCICADORES	1.583,40	449,81							126,53	1.261,12	126,53	1.583,40	322,28			-126,53
103	02	04	EQUIPAMENTO E MATERIAL DE ESCRITÓRIO E DE REPROGRAFIA, MÁQUINAS DE ESCRITÓRIO, DE CALCULAR	1.819,67		106,69			106,69			89,85	1.918,47	89,85	1.918,22	17,75	106,69		17,75
Total .....				1.711.958,65	75.950,48	92.727,51		1.208,41	93.966,11	5.068,49		44.556,31	1.176.836,59	50.075,40	1.229.855,28	124.939,63	93.897,63		49.013,21

*[Handwritten signatures and marks on the right side of the page]*

ESTIMOS

MUN. VITÓRIA

MAPA SÍNTESE DOS BENS INVENTARIADOS

Ano : 2015

Página: 33

COTA INVENTARIADO : 41.6

- Equipamento administrativo

Data de Emissão : 2015/03/21

Classificador Geral				Patrimônio Inicial		Acréscimos Patrimoniais				Diminuições Patrimoniais			Patrimônio Final		Variação Patrimonial			
Cl.	Tipo	Bem	Descrição	Bruto	Líquido	Aquisições	Reavaliações e outras alterações	Grandes reparações ou betterizações	Total (2-5-6+7)	Dotes	Desvalorizações	Acréscimos			Bruto	Líquido	Bruto	Líquido
												Do exercício	Acumuladas	Total				
(1)			(2)	(3)	(4)	(5)	(6)	(7)	(8-5-6+7)	(9)	(10)	(11)	(12)	(13-9+10+11)	(14-3+8-9-10)	(15-14-12)	(16-14-3)	(17-15-4)
103	02	05	EQUIPAMENTO E MATERIAL DE ESCRITÓRIO E DE REPRODUÇÃO, MÁQUINAS DE ESCRITÓRIO, DE ESCRIVER	554,41									554,41		554,41			
103	02	05	EQUIPAMENTO E MATERIAL DE ESCRITÓRIO E DE REPRODUÇÃO, MÁQUINAS DE ESCRITÓRIO, FOTOCOPIADOR	470,12									470,12		470,12			
103	02	10	EQUIPAMENTO E MATERIAL DE ESCRITÓRIO E DE REPRODUÇÃO, MÁQUINAS DE ESCRITÓRIO, SEMI-GRÁFICOS E SIMILARES	1.628,93	10,49							4,32	1.628,44	4,32	1.628,93	6,49		-4,32
103	02	11	EQUIPAMENTO E MATERIAL DE ESCRITÓRIO E DE REPRODUÇÃO, MÁQUINAS DE ESCRITÓRIO, OUTRAS MÁQUINAS E APARELHOS	3.179,79	19,41							19,41	3.179,79	19,41	3.179,79			-19,41
103	02	99	EQUIPAMENTO E MATERIAL DE ESCRITÓRIO E DE REPRODUÇÃO, MÁQUINAS DE ESCRITÓRIO, Outro equipamento de material de escritório	2.567,92	103,23							86,63	2.566,21	86,63	2.567,92	21,66		-86,63
103	03	01	EQUIPAMENTO E MATERIAL DE ESCRITÓRIO E DE REPRODUÇÃO, EQUIPAMENTO DE REPRODUÇÃO, Fotocopiadoras	3.983,71		246,00			246,00	119,00		123,00	3.988,71	246,00	4.111,71	123,00	123,00	
103	03	99	EQUIPAMENTO E MATERIAL DE ESCRITÓRIO E DE REPRODUÇÃO, EQUIPAMENTO DE REPRODUÇÃO, Outro equipamento de reprografia	466,60									466,60		466,60			
104	06	10	EQUIPAMENTO PARA INVESTIGAÇÃO, DE MEDIDA E DE UTILIZAÇÃO TEC, INSTRUMENTOS ÓPTICOS E EQUIPAMENTO FOTOGRÁFICO E CINEMATOGRAFIA, MÁQUINAS FOTOMÉTRICAS	1.490,45									1.490,45		1.490,45			
104	06	99	EQUIPAMENTO PARA INVESTIGAÇÃO, DE MEDIDA E DE UTILIZAÇÃO TEC, INSTRUMENTOS ÓPTICOS E EQUIPAMENTO FOTOGRÁFICO E CINEMATOGRAFIA, OUTRO EQUIPAMENTO E MATERIAIS DE USO ESPECÍFICO	63,25									63,25		63,25			
104	02	03	EQUIPAMENTO PARA INVESTIGAÇÃO, DE MEDIDA E DE UTILIZAÇÃO TEC, INSTRUMENTOS PARA MEDIDA DO TERRENO, GEOMÉTRICOS	45,00									45,00		45,00			
104	06	99	EQUIPAMENTO PARA INVESTIGAÇÃO, DE MEDIDA E DE UTILIZAÇÃO TEC, INSTRUMENTOS PARA MEDIDA DO TERRENO, OUTROS INSTRUMENTOS DE USO ESPECÍFICO	710,98	327,73							103,50	516,75	103,50	710,98	221,23		-103,50
104	03	01	EQUIPAMENTO PARA INVESTIGAÇÃO, DE MEDIDA E DE UTILIZAÇÃO TEC, INSTRUMENTOS DE PESAGEM, BALANÇAS	62,40									62,40		62,40			
106	02	99	EQUIPAMENTO E MATERIAL RECREATIVO, ESPORTIVO, EDUCACIONAL, CULTO, EQUIPAMENTO E DISPOSITIVOS AUXILIARES DE INSTRUÇÃO ESCOLAR, OUTRO EQUIPAMENTO E UTENSÍLIOS DE USO ESPECÍFICO	967,97	173,53							59,30	903,69	59,30	967,92	64,23		-59,30
Total .....				1.228.230,13	76.510,25	92.903,51		1.218,61	94.212,11	5.186,51		45.353,47	1.191.866,14	50.539,59	1.317.255,71	125.369,15	89.025,61	48.859,85

ESTRUC  
M.M. VIEIRA

MAPA SÍNTESE DOS BENS INVENTARIADOS

Ano : 2015  
Página: 34

COTA ORÇAMENTÁRIA : 42.6

- Equipamento administrativo

Data de Emissão : 2016/03/21

Classificador Geral				Patrimônio Inicial		Acréscimos Patrimoniais				Diminuições Patrimoniais				Patrimônio Final		Variação Patrimonial				
Cl.	Tipo	Ben	Designação	Eruto	Líquido	Aquisições	Reavaliações e outras alterações	Grandes reparações ou beneficiações	Total	Abates	Desvalorizações	Acountizações			Eruto	Líquido	Eruta	Líquida		
												Do exercício	Acumuladas	Total						
(1)			(2)	(3)	(4)	(5)	(6)	(7)	(8=5+6+7)	(9)	(10)	(11)	(12)	(13=9+10+11)	(14=3+8-9-10)	(15=14-1)	(16=14-1)	(17=15-4)		
165	03	01	EQUIPAMENTO E MATERIAL RECREATIVO, DESPESITIVO, ESCACAO, CULTO, EQUIPAMENTO E MATERIAL AUTO-VISUAL, APLICATIVOS	129,00	64,50							64,50	129,00	64,50	129,00				-64,50	
165	03	05	EQUIPAMENTO E MATERIAL RECREATIVO, DESPESITIVO, ESCACAO, CULTO, EQUIPAMENTO E MATERIAL AUTO-VISUAL, COMPAC-DISC	69,90	18,45							18,45	69,90	18,45	69,90				-18,45	
165	03	07	EQUIPAMENTO E MATERIAL RECREATIVO, DESPESITIVO, ESCACAO, CULTO, EQUIPAMENTO E MATERIAL AUTO-VISUAL, ESTER	1.833,22	276,83							276,83	1.833,22	1.833,22	39,50				-276,83	
165	03	11	EQUIPAMENTO E MATERIAL RECREATIVO, DESPESITIVO, ESCACAO, CULTO, EQUIPAMENTO E MATERIAL AUTO-VISUAL, GRAVADORES/REPRODUTORES	1.025,69	8,17							8,17	1.025,69	8,17	1.025,69				-8,17	
165	03	13	EQUIPAMENTO E MATERIAL RECREATIVO, DESPESITIVO, ESCACAO, CULTO, EQUIPAMENTO E MATERIAL AUTO-VISUAL, SISTEMAS DE VIDEOCASSETES	69,90									69,90		69,90					
165	03	19	EQUIPAMENTO E MATERIAL RECREATIVO, DESPESITIVO, ESCACAO, CULTO, EQUIPAMENTO E MATERIAL AUTO-VISUAL, TUBOS/SCHESES	7.252,90	5.518,07							1.029,66	2.711,09	1.029,66	7.252,90	4.563,41			-1.029,66	
165	03	39	EQUIPAMENTO E MATERIAL RECREATIVO, DESPESITIVO, ESCACAO, CULTO, EQUIPAMENTO E MATERIAL AUTO-VISUAL, OUTROS	242,40	36,53							36,53	242,40	36,53	242,40				-36,53	
165	05	39	EQUIPAMENTO E MATERIAL RECREATIVO, DESPESITIVO, ESCACAO, CULTO, LIVROS, PUBLICAÇÕES E DOCUMENTOS, OUTRAS PUBLICAÇÕES E DOCUMENTOS	324,50	285,59								119,00		324,50	285,59				
167	01	02	EQUIPAMENTO DE CONFORO, EIGIENS E DE UTILIZACAO COMEM, MOBILIARIO E EQUIPAMENTO COMEM(UTILIZACAO MOBILIARIO DE ESCOL.) , ACESSORIOS	491,91	25,61								25,61	491,91	25,61	491,91				-25,61
167	01	06	EQUIPAMENTO DE CONFORO, EIGIENS E DE UTILIZACAO COMEM, MOBILIARIO E EQUIPAMENTO COMEM(UTILIZACAO MOBILIARIO DE ESCOL.) , FERRAMENTAS	69,25									69,25		69,25					
167	01	07	EQUIPAMENTO DE CONFORO, EIGIENS E DE UTILIZACAO COMEM, MOBILIARIO E EQUIPAMENTO COMEM(UTILIZACAO MOBILIARIO DE ESCOL.) , CADERNAS			1.000,00			1.000,00			20,81	20,81	20,81	1.000,00	979,16	1.000,00	979,16		
167	01	13	EQUIPAMENTO DE CONFORO, EIGIENS E DE UTILIZACAO COMEM, MOBILIARIO E EQUIPAMENTO COMEM(UTILIZACAO MOBILIARIO DE ESCOL.) , ESCRIBANOS/ESCRIHAS	208,77									208,77		208,77					
167	01	16	EQUIPAMENTO DE CONFORO, EIGIENS E DE UTILIZACAO COMEM, MOBILIARIO E EQUIPAMENTO COMEM(UTILIZACAO MOBILIARIO DE ESCOL.) , ESTANTES	57,58									57,58		57,58					
Total .....				1.249.101,67	62.660,91	91.973,51		1.238,61	55.212,12	5.186,51		46.774,13	1.199.925,58	51.960,64	1.380.127,18	131.131,93	99.025,61	48.437,59		

*[Handwritten signatures and marks on the right side of the page]*

ENTRADA  
MOR. FURTELA

MAPA SÍNTESE DOS BENS INVENTARIADOS

Ano : 2015  
Página: 35

Data de Emissão : 22/03/21

CONTA INVENTARIADO : 42.6

Equipamento administrativo

Classificador Geral			Património Inicial		Acréscimos Patrimoniais				Diminuições Patrimoniais				Património Final		Variação Patrimonial			
Cl.	Tipo/Bem	Designação	Bruto	Líquido	Aquisições	Reavaliações e outras alterações	Grande reparações ou melhorias	Total	Dobras	Desvalorizações	Anulizações			Bruto	Líquido	Bruta	Líquida	
											De exercício	Acumuladas	Total					
(1)		(2)	(3)	(4)	(5)	(6)	(7)	(8=5+6+7)	(9)	(10)	(11)	(12)	(13=5+10+11)	(14=3+13-9-10)	(15=14-12)	(16=14-3)	(17=15-4)	
107	01	20			500,00			500,00			10,42	10,42	10,42	500,00	489,58	500,00	489,58	
107	01	21	16,69									16,69		16,69				
107	01	24			800,00			800,00			16,67	16,67	16,67	800,00	783,33	800,00	783,33	
107	01	30	1.700,05									1.700,05		1.700,05				
107	02	02	50,25									50,25		50,25				
107	02	06	47,99									47,99		47,99				
107	02	15	63,56									63,56		63,56				
107	02	16	1.833,53						63,31			1.770,22	63,31	1.770,42			-63,31	
107	02	30	1.752,04									1.752,04		1.752,04				
107	05	02	138,50									138,50		138,50				
107	08	01	144,55									144,55		144,55				
107	08	02	102,60									102,60		102,60				
118	05	04	857,82									857,82		857,82				
Total .....			1.246.817,25	62.491,91	95.271,51			1.238,61	96.512,12	5.249,47		46.801,22	1.255.694,71	52.851,41	1.338.669,35	132.464,38	91.262,38	49.212,57

*[Handwritten signatures and initials on the right side of the page]*

*[Handwritten signatures]*

ENTRADA  
NEN. VIGIA

MAPA SÍNTESE DOS BENS INVENTARIADOS

Ano : 2015  
Página: 36

CÓDIGO INSCRIÇÃO : 42.6 - Equipamento administrativo

Data de emissão : 2016/03/31

Classificador Geral			Patrimônio Inicial		Acréscimos Patrimoniais				Diminuições Patrimoniais			Patrimônio Final		Variação Patrimonial				
Cl.	Tipo	Ben	Designação	Bruto	Líquido	Aquisições	Reavaliações e outras alterações	Grandes reparações ou beneficiações	Total	Abates	Desvalorizações	Rescisões			Bruto	Líquido	Bruta	Líquida
												Do exercício	Acumuladas	Total				
(1)			(2)	(3)	(4)	(5)	(6)	(7)	(8-5+6+7)	(9)	(10)	(11)	(12)	(13-9+10+11)	(14-3+8-9-13)	(15-14-12)	(16-14-3)	(17-15-4)
118	07	33	OUTROS BENS, MÁQUINAS, APARELHOS E FERRAMENTAS, MÁQUINAS E APARELHOS NÃO ESPECÍFICOS	1.390,26	100,62			184,50	184,50			121,56	1.301,20	121,56	1.571,76	243,58	184,50	67,94
Total .....				1.390.212,51	67.674,53	85.273,51		1.423,11	96.696,67	5.219,62		46.922,78	1.207.005,94	52.172,63	1.339.664,31	112.648,37	91.416,88	69.773,84

ENTRADA  
NEN. VIGIA

MAPA SÍNTESE DOS BENS INVENTARIADOS

Ano : 2015  
Página: 36

CÓDIGO INSCRIÇÃO : 42.9 - Outras inscrições corpóreas

Data de emissão : 2016/03/31

Classificador Geral			Patrimônio Inicial		Acréscimos Patrimoniais				Diminuições Patrimoniais			Patrimônio Final		Variação Patrimonial				
Cl.	Tipo	Ben	Designação	Bruto	Líquido	Aquisições	Reavaliações e outras alterações	Grandes reparações ou beneficiações	Total	Abates	Desvalorizações	Rescisões			Bruto	Líquido	Bruta	Líquida
												Do exercício	Acumuladas	Total				
(1)			(2)	(3)	(4)	(5)	(6)	(7)	(8-5+6+7)	(9)	(10)	(11)	(12)	(13-9+10+11)	(14-3+8-9-13)	(15-14-12)	(16-14-3)	(17-15-4)
101	01	07	EQUIPAMENTO INFORMÁTICO, EMULSORES, IMPRESSORAS															
101	01	13	EQUIPAMENTO INFORMÁTICO, EMULSORES, MANTENEDORES															
101	01	99	EQUIPAMENTO INFORMÁTICO, EMULSORES, Outro equipamento informático	1.995,85				389,75	389,75			11,10	1.606,95	11,10	1.995,64	388,65	389,75	388,65
101	02	01	EQUIPAMENTO INFORMÁTICO, SOFTWARES, SISTEMAS DE DIGITALIZAÇÃO	3.870,69											3.870,69			
102	01	39	EQUIPAMENTO DE FOTOCOPIADORAS, EQUIP. PERIF. E SISTEMAS INTERCON. DE DTP. SERVID. ,Outro material, aparelhos, utens. e instal. de uso específico	1.230,81											1.230,81			
103	01	24	EQUIPAMENTO E MATERIAL DE ESCRITÓRIO E DE REPRODUÇÃO, MOBILIÁRIO, Blocos de gavetas	107,56											107,56			
103	01	95	EQUIPAMENTO E MATERIAL DE ESCRITÓRIO E DE REPRODUÇÃO, MOBILIÁRIO, Cadeiras	2.701,07											2.701,07			
103	01	63	EQUIPAMENTO E MATERIAL DE ESCRITÓRIO E DE REPRODUÇÃO, MOBILIÁRIO, Fichários	29,68											29,68			
103	01	11	EQUIPAMENTO E MATERIAL DE ESCRITÓRIO E DE REPRODUÇÃO, MOBILIÁRIO, Placards	2.533,56											2.533,56			
103	01	12	EQUIPAMENTO E MATERIAL DE ESCRITÓRIO E DE REPRODUÇÃO, MOBILIÁRIO, Secretarias	250,36											250,36			
Total .....				11.820,02				389,75	389,75			11,10	11.831,12	11,10	12.219,77	388,65	389,75	388,65

*[Handwritten signatures and marks]*



ENTRADA  
MATERIAL

MAPA SÍNTESE DOS BENS INVENTARIADOS

Ass: 2015  
Página: 37

CONTÁBILIDADE: 42.9

- Outras imobilizações corpóreas

Data de emissão: 2016/03/01

Classificador Geral				Patrimônio Inicial		Acréscimos Patrimoniais				Diminuições Patrimoniais				Patrimônio Final		Variação Patrimonial	
Cl.	Tipo	Seq	Designação			Aquisições	Reavaliações e outras alterações	Grandes reparações ou melhorias	Total	Abates	Desvalorizações	Acréscimos			Bruto	Líquido	Bruta
(1)	(2)	(3)	(4)	(5)	(6)	(7)	(8=5+6+7)	(9)	(10)	Do exercício	Acumuladas	Total	(14=3+5-9-10)	(15=14-12)	(16=14-3)	(17=15-4)	
103	02	33	EQUIPAMENTO E MATERIAL DE ESCRITÓRIO E DE REPRODUÇÃO, OBJETOS DE ESCRITÓRIO, Outro equipamento de material de escritório								10,41		10,41				
103	03	35	EQUIPAMENTO E MATERIAL DE ESCRITÓRIO E DE REPRODUÇÃO, EQUIPAMENTO DE REPRODUÇÃO, Máquinas de Escadear	1.130,50							1.130,50		1.130,50				
104	04	39	EQUIPAMENTO PARA INVESTIGAÇÃO, DE MEDIDA E DE UTILIZAÇÃO TER, INSTRUMENTOS PARA MEDIDA DO TEMPO, OUTROS INSTRUMENTOS DE USO ESPECÍFICO	77.159,94	10.139,75	2.151,05	2.151,05			4.078,77	63.037,95	4.078,77	79.305,94	16.211,53	2.151,05	-1.927,77	
105	04	31	EQUIPAMENTO E MATERIAL PARA SERVIÇOS DE SAÚDE, HOSPITALAR ESPECIALIZADO, CONSULTÓRIOS DE ESPECIALIZADO	409,65	187,31					51,03	272,41	51,03	409,65	136,24		-51,03	
105	04	35	EQUIPAMENTO E MATERIAL PARA SERVIÇOS DE SAÚDE, HOSPITALAR ESPECIALIZADO, HIRÓTIPOGRAFIA	1.326,00	605,60					165,03	650,00	165,03	1.326,00	440,00		-165,03	
105	01	30	EQUIPAMENTO E MATERIAL RECREATIVO, DESPORTIVO, EDUCACIONAL, CULTO, EQUIPAMENTO RECREATIVO, EDUCACIONAL E DESPORTIVO, INSTRUMENTOS, OUTRO EQUIPAMENTO ESPECÍFICO	696,00	217,50					87,03	565,50	87,03	696,00	110,55		-87,03	
105	02	16	EQUIPAMENTO E MATERIAL RECREATIVO, DESPORTIVO, EDUCACIONAL, CULTO, EQUIPAMENTO E DISPOSITIVOS AUXILIARES DE INSCRIÇÃO ESCOLAR, QUELQUES EXPOSITORES DE SALAS	130,90							130,90		130,90				
105	03	01	EQUIPAMENTO E MATERIAL RECREATIVO, DESPORTIVO, EDUCACIONAL, CULTO, EQUIPAMENTO E MATERIAL AUDIO-VISUAL, AMPLIFICADORES	540,51							540,51		540,51				
105	03	07	EQUIPAMENTO E MATERIAL RECREATIVO, DESPORTIVO, EDUCACIONAL, CULTO, EQUIPAMENTO E MATERIAL AUDIO-VISUAL, AUTO-PALCOS	142,99							142,99		142,99				
105	03	03	EQUIPAMENTO E MATERIAL RECREATIVO, DESPORTIVO, EDUCACIONAL, CULTO, EQUIPAMENTO E MATERIAL AUDIO-VISUAL, COMANDOS PARA INTRODUÇÃO DE SEM	1.010,00	57,35					14,05	961,57	14,05	1.010,00	43,31		-14,05	
105	03	04	EQUIPAMENTO E MATERIAL RECREATIVO, DESPORTIVO, EDUCACIONAL, CULTO, EQUIPAMENTO E MATERIAL AUDIO-VISUAL, COMANDOS À DISTÂNCIA	119,90							119,90		119,90				
105	03	11	EQUIPAMENTO E MATERIAL RECREATIVO, DESPORTIVO, EDUCACIONAL, CULTO, EQUIPAMENTO E MATERIAL AUDIO-VISUAL, GRÁFICOS/REPRODUTORES	1.215,64							1.215,64		1.215,64				
105	03	17	EQUIPAMENTO E MATERIAL RECREATIVO, DESPORTIVO, EDUCACIONAL, CULTO, EQUIPAMENTO E MATERIAL AUDIO-VISUAL, SISTEMAS DE VIDEOCASSETTES	299,21							299,21		299,21				
Total .....				96.014,77	13.106,94		2.550,75	2.550,75			4.407,01	81.214,79	4.407,01	95.565,47	17.350,69	2.550,75	-1.656,26

*[Handwritten signatures and initials on the right side of the page]*

ESTADOS  
MONETÁRIOS

MAPA SÍNTESE DOS RESS INVENTARIADOS

Ano : 2015  
Página: 39

CODIGO INVENTARIADO : 42.9

- Outros Imobilizações corpóreas

Data de Encerrão : 2016/03/21

Classificador Geral			Patrimônio Inicial		Acréscimos Patrimoniais				Diminuições Patrimoniais				Patrimônio Final		Variação Patrimonial			
Cl.	Tipo	Cen	Designação	Bruto	Líquido	Aquisições	Reavaliações e outras alterações	Grandes reparações ou melhorias	Total	Dobras	Desvalorizações	Amortizações			Bruto	Líquido	Bruto	Líquido
												do exercício	Acumuladas	Total				
(1)	(2)	(3)	(4)	(5)	(6)	(7)	(8-5-6+7)	(9)	(10)	(11)	(12)	(13-9+10+11)	(14-14-9-10)	(15-14-12)	(16-14-3)	(17-15-4)		
166	03	18	EQUIPAMENTO E MATERIAL RECREATIVO, DESPORTIVO, EDUCACIONAL, CULTO, EQUIPAMENTO E MATERIAL AUTO-VISUAL, FOTOVISUAIS	339,04							339,04			339,04				
166	03	39	EQUIPAMENTO E MATERIAL RECREATIVO, DESPORTIVO, EDUCACIONAL, CULTO, EQUIPAMENTO E MATERIAL AUTO-VISUAL, OUTROS	1.221,41	69,41			59,04	59,04		14,57	1.159,59	34,57	1.200,47	61,88	59,04		20,47
166	05	06	EQUIPAMENTO E MATERIAL RECREATIVO, DESPORTIVO, EDUCACIONAL, CULTO, LIVROS, PUBLICAÇÕES E DOCUMENTOS, LIVROS	327,46	327,46									327,46	327,46			
166	05	07	EQUIPAMENTO E MATERIAL RECREATIVO, DESPORTIVO, EDUCACIONAL, CULTO, LIVROS, PUBLICAÇÕES E DOCUMENTOS, REVISTAS	1.815,00								1.815,00		1.815,00				
166	06	03	EQUIPAMENTO E MATERIAL RECREATIVO, DESPORTIVO, EDUCACIONAL, CULTO, OBRAS DE ARTE, NÁVEIS AERIAS, COLEÇÕES E ANTIGUIDADES, ESCULTURAS	45.140,00	45.140,00									45.140,00	45.140,00			
166	06	18	EQUIPAMENTO E MATERIAL RECREATIVO, DESPORTIVO, EDUCACIONAL, CULTO, OBRAS DE ARTE, NÁVEIS AERIAS, COLEÇÕES E ANTIGUIDADES, MOBILIÁRIO															
166	06	25	EQUIPAMENTO E MATERIAL RECREATIVO, DESPORTIVO, EDUCACIONAL, CULTO, OBRAS DE ARTE, NÁVEIS AERIAS, COLEÇÕES E ANTIGUIDADES, OBRAS	1.210,00	1.210,00									1.210,00	1.210,00			
166	06	27	EQUIPAMENTO E MATERIAL RECREATIVO, DESPORTIVO, EDUCACIONAL, CULTO, OBRAS DE ARTE, NÁVEIS AERIAS, COLEÇÕES E ANTIGUIDADES, PARQUEIAS	26.741,00	26.741,00									26.741,00	26.741,00			
166	06	39	EQUIPAMENTO E MATERIAL RECREATIVO, DESPORTIVO, EDUCACIONAL, CULTO, OBRAS DE ARTE, NÁVEIS AERIAS, COLEÇÕES E ANTIGUIDADES, OUTROS	4.540,00	4.365,00							235,00		4.540,00	4.365,00			
167	01	02	EQUIPAMENTO DE CONCRETO, FIGURAS E DE UTILIZAÇÃO COMUM, MOBILIÁRIO E EQUIPAMENTO COMEX(EXCLUI MOBILIÁRIO DE ESCR.), ARCONDICION	1.111,71	773,45						134,50	472,76	134,50	1.111,71	682,55			-134,50
167	01	03	EQUIPAMENTO DE CONCRETO, FIGURAS E DE UTILIZAÇÃO COMUM, MOBILIÁRIO E EQUIPAMENTO COMEX(EXCLUI MOBILIÁRIO DE ESCR.), RAMOS	1.097,59								1.097,59		1.097,59				
167	01	06	EQUIPAMENTO DE CONCRETO, FIGURAS E DE UTILIZAÇÃO COMUM, MOBILIÁRIO E EQUIPAMENTO COMEX(EXCLUI MOBILIÁRIO DE ESCR.), FERRAMENTAS	154,54								154,54		154,54				
167	01	09	EQUIPAMENTO DE CONCRETO, FIGURAS E DE UTILIZAÇÃO COMUM, MOBILIÁRIO E EQUIPAMENTO COMEX(EXCLUI MOBILIÁRIO DE ESCR.), OBRAS	5.794,00								5.794,00		5.794,00				
Total .....				187.557,09	97.764,26			2.039,75	2.039,75			4.589,09	94.372,95	4.589,09	194.165,67	55.787,97	2.039,75	-1.970,29

*[Handwritten signatures and marks on the right side of the page]*

ENTIDADE

MUN. VIÇOSA

MAPA SÍNTESE DOS BENS INVENTARIADOS

Ano : 2015

Página: 33

COTA DESTACADA : 42.5

- Outras imobilizações corpóreas

Data de Emissão : 2016/01/21

Classificador Geral			Patrimônio Inicial		Acréscimos Patrimoniais				Diminuições Patrimoniais				Patrimônio Final		Variação Patrimonial			
Cl.	Tipo	Ben	Designação	Bruto	Líquido	Aquisições	Reavaliações e outras alterações	Grandes reparações ou melhorias	Total	Mortes	Desvalorizações	Acertizações		Bruto	Líquido	Bruto	Líquido	
												De exercício	Acumuladas					Total
(1)			(2)	(3)	(4)	(5)	(6)	(7)	(8=5+6+7)	(9)	(10)	(11)	(12)	(13=9+10+11)	(14=3+6-9-10)	(15=14-17)	(16=14-3)	(17=15-4)
137	01	13	EQUIPAMENTO DE CONCRETO, FIGURAS E DE UTILIZAÇÃO COMUM, MOBILIÁRIO E EQUIPAMENTO COMUM(EXCETO MOBILIÁRIO DE ESCOLA), ESCALAS/ESCADOTES	559,89								559,89		559,89				
137	01	16	EQUIPAMENTO DE CONCRETO, FIGURAS E DE UTILIZAÇÃO COMUM, MOBILIÁRIO E EQUIPAMENTO COMUM(EXCETO MOBILIÁRIO DE ESCOLA), ESCALAS															
137	01	20	EQUIPAMENTO DE CONCRETO, FIGURAS E DE UTILIZAÇÃO COMUM, MOBILIÁRIO E EQUIPAMENTO COMUM(EXCETO MOBILIÁRIO DE ESCOLA), MESAS	524,39								524,39		524,39				
137	01	21	EQUIPAMENTO DE CONCRETO, FIGURAS E DE UTILIZAÇÃO COMUM, MOBILIÁRIO E EQUIPAMENTO COMUM(EXCETO MOBILIÁRIO DE ESCOLA), REPERFURAÇÕES	192,13								192,13		192,13				
137	01	33	EQUIPAMENTO DE CONCRETO, FIGURAS E DE UTILIZAÇÃO COMUM, MOBILIÁRIO E EQUIPAMENTO COMUM(EXCETO MOBILIÁRIO DE ESCOLA), OUTRO MOBILIÁRIO E EQUIPAMENTO	122.265,71	6.718,56							3.778,78	121.125,53	3.778,78	122.265,71	2.948,16		-3.778,78
137	02	01	EQUIPAMENTO DE CONCRETO, FIGURAS E DE UTILIZAÇÃO COMUM, ARTIGOS E UTENSÍLIOS DE DECORAÇÃO E CONFORTO, ALUMINIAS	2.478,91	34,42							34,42	2.478,91	34,42	2.478,91			-34,42
137	02	04	EQUIPAMENTO DE CONCRETO, FIGURAS E DE UTILIZAÇÃO COMUM, ARTIGOS E UTENSÍLIOS DE DECORAÇÃO E CONFORTO, CABRITES	1.627,37									1.627,37		1.627,37			
137	02	05	EQUIPAMENTO DE CONCRETO, FIGURAS E DE UTILIZAÇÃO COMUM, ARTIGOS E UTENSÍLIOS DE DECORAÇÃO E CONFORTO, CINTURILHOS	196,17									196,17		196,17			
137	02	15	EQUIPAMENTO DE CONCRETO, FIGURAS E DE UTILIZAÇÃO COMUM, ARTIGOS E UTENSÍLIOS DE DECORAÇÃO E CONFORTO, QUADROS E RELOJOS	235,00									235,00		235,00			
137	02	16	EQUIPAMENTO DE CONCRETO, FIGURAS E DE UTILIZAÇÃO COMUM, ARTIGOS E UTENSÍLIOS DE DECORAÇÃO E CONFORTO, RESPOSTORES, BOLDOS, BARRAS, CORREIOS E CORRETORES	7.697,45	3.494,23							1.553,06	5.796,22	1.553,06	7.697,45	1.941,23		-1.553,06
137	02	20	EQUIPAMENTO DE CONCRETO, FIGURAS E DE UTILIZAÇÃO COMUM, ARTIGOS E UTENSÍLIOS DE DECORAÇÃO E CONFORTO, VASSOS	591,15									591,15		591,15			
137	02	33	EQUIPAMENTO DE CONCRETO, FIGURAS E DE UTILIZAÇÃO COMUM, ARTIGOS E UTENSÍLIOS DE DECORAÇÃO E CONFORTO, OUTROS ARTIGOS E UTENSÍLIOS	4.402,12									4.402,12		4.402,12			
Total .....				333.326,36	108.011,93			2.609,79	2.609,79			9.916,31	235.761,17	9.916,31	315.916,55	108.675,38	2.609,79	-7.316,55

ENTRADA  
NENHUMA

MAPA SÍNTESE DOS BENS INVENTARIADOS

Ano : 2015  
Página: 40

CÓPIA EMBRULHADA : 42.5

- Outras imobilizações corpóreas

Data de Emissão : 2016/03/21

Classificador Geral				Patrimônio Inicial		Acréscimos Patrimoniais				Diminuições Patrimoniais				Patrimônio Final		Variação Patrimonial		
Cl.	Tipo	Ben	Descrição	Bruto	Líquido	Aquisições	Reavaliações e outras alterações	Graças reparações ou beneficiárias	Total	Bates	Desvalorizações	Acréscimos		Bruto	Líquido	Bruto	Líquido	
												Do exercício	Acumuladas					Total
(1)			(2)	(3)	(4)	(5)	(6)	(7)	(8=5+6+7)	(9)	(10)	(11)	(12)	(13=9+10+11)	(14=3+8-9-10)	(15=4-12)	(16=14-3)	(17=15-4)
137	03	03	EQUIPAMENTO DE CONCRETO, FIBRADO E DE UTILIZAÇÃO COMUM, EQUIPAMENTO E DISPOSITIVOS DE ILUMINAÇÃO (INCLUI DISP. DE ILUM.), CANCELAS, GRUAS, LUSTRAS, FERRAMENTAS	59,07									59,07		59,07			
137	03	06	EQUIPAMENTO DE CONCRETO, FIBRADO E DE UTILIZAÇÃO COMUM, EQUIPAMENTO E DISPOSITIVOS DE ILUMINAÇÃO (INCLUI DISP. DE ILUM.), RECEPTORES E TRANSMISSORES	365,20									365,20		365,20			
137	03	99	EQUIPAMENTO DE CONCRETO, FIBRADO E DE UTILIZAÇÃO COMUM, EQUIPAMENTO E DISPOSITIVOS DE ILUMINAÇÃO (INCLUI DISP. DE ILUM.), OUTRO EQUIPAMENTO E DISPOSITIVO DE ILUMINAÇÃO	184,11									184,11		184,11			
137	04	01	EQUIPAMENTO DE CONCRETO, FIBRADO E DE UTILIZAÇÃO COMUM, EQUIP. DE AR CONDICIONADO E DE CIRCULAÇÃO DE AR, APARELHOS DE AR CONDICIONADO	44.068,63	1.429,50			270,60	270,60			474,42	41.122,55	474,42	44.339,23	1.216,68	270,60	-203,42
137	04	04	EQUIPAMENTO DE CONCRETO, FIBRADO E DE UTILIZAÇÃO COMUM, EQUIP. DE AR CONDICIONADO E DE CIRCULAÇÃO DE AR, DESUMIDIFICADORES	679,32	143,11							59,51	586,77	59,51	679,32	52,61		-50,51
137	04	11	EQUIPAMENTO DE CONCRETO, FIBRADO E DE UTILIZAÇÃO COMUM, EQUIP. DE AR CONDICIONADO E DE CIRCULAÇÃO DE AR, SUCULORES	651,00	250,20							79,14	451,91	79,14	651,00	211,05		-79,14
137	04	14	EQUIPAMENTO DE CONCRETO, FIBRADO E DE UTILIZAÇÃO COMUM, EQUIP. DE AR CONDICIONADO E DE CIRCULAÇÃO DE AR, VENTILADORES	655,81									655,81		655,81			
137	04	15	EQUIPAMENTO DE CONCRETO, FIBRADO E DE UTILIZAÇÃO COMUM, EQUIP. DE AR CONDICIONADO E DE CIRCULAÇÃO DE AR, FERRAMENTAS	700,07									700,07		700,07			
137	04	99	EQUIPAMENTO DE CONCRETO, FIBRADO E DE UTILIZAÇÃO COMUM, EQUIP. DE AR CONDICIONADO E DE CIRCULAÇÃO DE AR, OUTRO EQUIPAMENTO E MATERIAL DE USO ESPECÍFICO	652,01									652,01		652,01			
137	05	02	EQUIPAMENTO DE CONCRETO, FIBRADO E DE UTILIZAÇÃO COMUM, EQUIP. DE AQUECIMENTO DE AMBIENTE E AQUECEDORES DE ÁGUA DOM., AQUECEDORES	3.418,14									3.418,14		3.418,14			
137	05	06	EQUIPAMENTO DE CONCRETO, FIBRADO E DE UTILIZAÇÃO COMUM, EQUIP. DE AQUECIMENTO DE AMBIENTE E AQUECEDORES DE ÁGUA DOM., CONDENSADORES															
Total .....				328.733,14	193.865,74			2.850,19	2.850,19			10.550,41	285.411,81	10.550,41	397.613,53	102.155,72	2.850,19	-7.670,02

*[Handwritten signatures and initials on the right margin]*

EXPLICAÇÃO

M.M. VITÓRIA

Mega Sistema dos Bens Inventariados

Ano : 2015

Página: 41

CÓDIGO INVENTARIADO : 42.9

- Outros inventários corriqueiros

Data de Emissão: 2016/03/21

Classificador Geral				Patrimônio Inicial		Acréscimos Patrimoniais				Diminuições Patrimoniais				Patrimônio Final		Variação Patrimonial			
Cl.	Tipo	Bem	Descrição	Bruto	Líquido	Aquisições	Reavaliações e outras alterações	Grandes reparações ou melhorias	Total	Dotas	Desvalorizações	Provisões			Bruto	Líquido	Bruto	Líquida	
												Do exercício	Acumuladas	Total					
(1)			(2)	(3)	(4)	(5)	(6)	(7)	(8=5+6+7)	(9)	(10)	(11)	(12)	(13=9+10+11)	(14=3+8-13)	(15=4-12)	(16=14-3)	(17=15-4)	
107	06	02	EQUIPAMENTO DE COZINHA, FIGURAS E DE UTILIZAÇÃO COMUM, EQUIPAMENTO DE COZINHA, EQUIPAMENTO FISIOTERAPÊUTICO E DE REFRIGERAÇÃO	249,90									249,90		249,90				
107	05	03	EQUIPAMENTO DE COZINHA, FIGURAS E DE UTILIZAÇÃO COMUM, EQUIPAMENTO DE COZINHA, EQUIPAMENTO PARA PREPARAÇÃO E MANUSEIO DE ALIMENTOS	178,41									178,41		178,41				
107	06	04	EQUIPAMENTO DE COZINHA, FIGURAS E DE UTILIZAÇÃO COMUM, EQUIPAMENTO DE COZINHA, MÁQUINAS E APARELHOS DE COZINHA	371,90									371,90		371,90				
107	06	05	EQUIPAMENTO DE COZINHA, FIGURAS E DE UTILIZAÇÃO COMUM, EQUIPAMENTO DE COZINHA, TÁLERES E PRESSUTÍLOS DE COZINHA	2.231,72									2.231,72		2.231,72				
107	07	01	EQUIPAMENTO DE COZINHA, FIGURAS E DE UTILIZAÇÃO COMUM, EQUIPAMENTO DE TRAPANAMENTO DE MADEIRA, FERRAS DE ENXUMA	73,90									73,90		73,90				
107	08	02	EQUIPAMENTO DE COZINHA, FIGURAS E DE UTILIZAÇÃO COMUM, EQUIPAMENTO DE LINDRELA, BALANÇOS	1.174,94									1.174,94		1.174,94				
107	08	03	EQUIPAMENTO DE COZINHA, FIGURAS E DE UTILIZAÇÃO COMUM, EQUIPAMENTO DE LINDRELA, OUTROS APARELHOS E ESTERILIZADORES DE USO ESPECÍFICO	114,90									114,90		114,90				
107	03	02	EQUIPAMENTO DE COZINHA, FIGURAS E DE UTILIZAÇÃO COMUM, EQUIPAMENTO SANITÁRIO, BALANÇOS	1.066,24									1.066,24		1.066,24				
107	03	03	EQUIPAMENTO DE COZINHA, FIGURAS E DE UTILIZAÇÃO COMUM, EQUIPAMENTO SANITÁRIO, OUTRO MATERIAL DE USO ESPECÍFICO	934,91									934,91		934,91				
109	02	04	EQUIPAMENTO PARA AGRICULTURA E PASTORAGEM, EQUIPAMENTO PARA DEFESA CONTRA AS EPIDEMIAS, DOENÇAS E PRAGAS, ELECTROACTORES DE INSECTOS	219,80									219,80		219,80				
109	03	03	EQUIPAMENTO PARA AGRICULTURA E PASTORAGEM, UTENSÍLIOS E FERRAMENTAS PARA MANEJO, OUTROS	1.305,93									1.305,93		1.305,93				
111	02	02	EQUIPAMENTO DE OFICINA, FERRAMENTAS E UTENSÍLIOS, FERRAMENTAS E MÁQUINAS-FERRAMENTAS, MÁQUINAS-FERRAMENTAS LIGERAS	123,65									123,65		123,65				
111	02	03	EQUIPAMENTO DE OFICINA, FERRAMENTAS E UTENSÍLIOS, FERRAMENTAS E MÁQUINAS-FERRAMENTAS, MÁQUINAS-FERRAMENTAS PESADAS																
Total .....				392.810,42	189.865,74			2.890,35	2.890,35				18.559,41	293.525,65	18.559,41	395.720,81	189.185,72	2.890,35	-7.670,02

109

C.

M.M. VITÓRIA

M.M. VITÓRIA

ENTIDADE  
MUNICÍPIO

MAPA SÍNTESE DOS BENS INVENTARIADOS

Ano : 2015  
Página: 42

CÓDIGO INVENTARIADO : 42.9

- Outras instalações corpóreas

Data de Emissão : 2015/03/21

Classificador Geral				Patrimônio Inicial		Acréscimos Patrimoniais				Diminuições Patrimoniais				Patrimônio Final		Variação Patrimonial		
Cl.	Tipo	Bem	Designação	Bruto	Líquido	Aquisições	Reavaliações e outras alterações	Grandes Reparações ou Beneficiações	Total	Mortes	Desvalorizações	Provisões			Bruto	Líquido	Bruta	Líquida
												Do exercício	Acumuladas	Total				
(1)			(2)	(3)	(4)	(5)	(6)	(7)	(8=5+6+7)	(9)	(10)	(11)	(12)	(13=9+10+11)	(14=13-9-10)	(15=14-12)	(16=14-1)	(17=15-4)
111	01	39	EQUIPAMENTO DE ÓPTICA, FERRAMENTAS E UTENSÍLIOS, FERRAMENTAS E MÁQUINAS-FERRAMENTAS, OUTROS APARELHOS E UTENSÍLIOS ÓPTICOS	655,28	33,34							17,39	659,31	17,39	655,28	15,55		-17,39
112	01	01	EQUIPAMENTO STRUTURANCA, ALARME, INCENDIOS E SEGURANCA, EQUIPAMENTO DE COMBATE A INCENDIOS, EXTINTORES	659,34									659,34		659,34			
112	02	21	EQUIPAMENTO STRUTURANCA, ALARME, INCENDIOS E SEGURANCA, EQUIPAMENTO DE SEGURANCA E SALVAMENTO/ELECTR. EQUIP. PARTÍCULAS, COBERTOS DE SINALIZAÇÃO	546,69									546,69		546,69			
112	02	05	EQUIPAMENTO STRUTURANCA, ALARME, INCENDIOS E SEGURANCA, EQUIPAMENTO DE SEGURANCA E SALVAMENTO/ELECTR. EQUIP. PARTÍCULAS, SALVA-VIDAS	71,65									71,65		71,65			
112	02	39	EQUIPAMENTO STRUTURANCA, ALARME, INCENDIOS E SEGURANCA, EQUIPAMENTO DE SEGURANCA E SALVAMENTO/ELECTR. EQUIP. PARTÍCULAS, OUTRO EQUIPAMENTO DE STRUTURANCA ESPECÍFICA	134,75									134,75		134,75			
112	03	03	EQUIPAMENTO STRUTURANCA, ALARME, INCENDIOS E SEGURANCA, SISTEMAS DE STRUTURANCA DE ALARME, DISPOSITIVOS DE STRUTURANCA	282.745,91	3.116,63							4.153,68	289.703,65	4.153,68	282.745,91	-1.037,63		-4.153,68
112	03	39	EQUIPAMENTO STRUTURANCA, ALARME, INCENDIOS E SEGURANCA, SISTEMAS DE STRUTURANCA DE ALARME, OUTRO EQUIPAMENTO DE USO ESPECÍFICO	9.671,52	1.492,70							685,64	9.154,91	685,64	9.671,52	516,61		-585,61
111	01	10	EQUIPAMENTO INDIVIDUAL (VESTUÁRIO COLUCCO) E/FINS ESPECIAIS, EQUIPAMENTO ESPECIAL DE PROTEÇÃO INDIVIDUAL, MÁSCARAS	150,00									150,00		150,00			
113	01	12	EQUIPAMENTO INDIVIDUAL (VESTUÁRIO COLUCCO) E/FINS ESPECIAIS, EQUIPAMENTO ESPECIAL DE PROTEÇÃO INDIVIDUAL, PROTEÇÕES DIFERENS	125,00									125,00		125,00			
113	05	21	EQUIPAMENTO INDIVIDUAL (VESTUÁRIO COLUCCO) E/FINS ESPECIAIS, EQUIPAMENTO PARA ANTELUS, SÓLIDIA, ARBOTOS, CINTURÕES, FREIAS, COPIRAS E OUTROS ARBOTO	315,56									315,56		315,56			
111	04	39	EQUIPAMENTO INDIVIDUAL (VESTUÁRIO COLUCCO) E/FINS ESPECIAIS, EQUIPAMENTO PARA ANTELUS, OUTRO EQUIPAMENTO DE USO ESPECÍFICO	939,60	284,20							113,69	759,65	113,69	939,60	170,51		-111,69
Total .....				659.804,85	104.701,40			2.850,39	2.850,39			15.720,17	589.873,54	15.720,17	631.655,74	101.861,75	2.850,39	-12.839,70

*[Handwritten signatures and initials on the right margin]*

ENTRADA  
MCM.VIGIA

MAPA SÍNTESE DOS BENS INVENTARIADOS

Ass : 2015  
Página: 43

CONTÁ INVENTARIANDO : 42.9 - Outras inabilitações corpóreas

Data de Emissão : 2016/03/21

Classificador Geral			Patrimônio Inicial		Acréscimos Patrimoniais				Diminuições Patrimoniais				Patrimônio Final		Variação Patrimonial			
Cl.	Tipo	Ben	Designação	Bruto	Líquido	Aquisições	Reavaliações e outras alterações	Grande reparações ou melhorias	Total	Matos	Desvalorizações	Amortizações		Bruto	Líquido	Bruto	Líquido	
												do exercício	Acumuladas					Total
(1)			(2)	(3)	(4)	(5)	(6)	(7)	(8-5-6+7)	(9)	(10)	(11)	(12)	(11-9+10+11)	(14-3+6-9-10)	(16-14-3)	(17-15-4)	
117	01	03	ABASTECIMENTO PÚBLICO E ÁREAS RESIDUAIS , ABASTECIMENTO PÚBLICO E ÁREAS RESIDUAIS , BOMBAS DE REESTRUTURAÇÃO E PLANTÃO	11.021,20	2.335,46							1.394,70	10.470,44	1.394,70	11.021,20	950,76		-1.394,70
117	01	59	ABASTECIMENTO PÚBLICO E ÁREAS RESIDUAIS , ABASTECIMENTO PÚBLICO E ÁREAS RESIDUAIS , OUTRO EQUIPAMENTO DE USO ESPECÍFICO	3.192,38									3.192,38		3.192,38			
117	05	31	ABASTECIMENTO PÚBLICO E ÁREAS RESIDUAIS , EQUIPAMENTO DE VENTILAÇÃO MULTIMATERIAL , CONTENEDORES	719,30									719,30		719,30			
118	04	02	OUTROS BENS , FERRÁGIA E HERRÁMICA , BARBEILOS, COTÕES, CALEBROTES, PLÁMULAS E ESTADANTES	4.728,35									4.728,35		4.728,35			
118	04	59	OUTROS BENS , FERRÁGIA E HERRÁMICA , OUTROS	169,50									169,50		169,50			
118	05	04	OUTROS BENS , EQUIPAMENTO PERIFÉRICO , PLACA DE IDENTIFICAÇÃO	4.767,45	1.791,81							319,75	3.375,35	319,75	4.767,45	1.442,63		-149,75
118	05	59	OUTROS BENS , EQUIPAMENTO PERIFÉRICO , OUTRO EQUIPAMENTO DE USO ESPECÍFICO	45.346,41	6.643,18							2.021,71	40.714,91	2.021,71	45.346,41	4.621,47		-2.021,71
118	07	03	OUTROS BENS , MÁQUINAS, APARELHOS E FERRAMENTAS , FERRAMENTAS E UTENSÍLIOS	2.299,56									2.299,56		2.299,56			
118	07	59	OUTROS BENS , MÁQUINAS, APARELHOS E FERRAMENTAS , MÁQUINAS E APARELHOS NÃO ESPECÍFICOS	41.751,11	2.325,29							1.163,15	40.589,95	1.163,15	41.751,11	1.162,13		-1.163,15
118	09	01	OUTROS BENS , ELEMENTOS DIVERSOS , ENCERRADOS	2.457,45									2.457,45		2.457,45			
Total .....				855.551,97	127.737,21			2.850,39	2.850,39			20.639,40	639.394,21	20.639,40	619.412,36	110.038,15	2.850,39	-12.739,63

*[Handwritten signatures and marks on the right side of the page]*

ENTIDADE  
MUN. VIÇOSA

MAPA SÍNTESE DOS BENS INVENTARIADOS

Ano : 2015  
Página: 44

CONTA INVENTARIADO : 43.1 - Despesas de instalação

Data de Emissão : 2016/01/21

Classificador Geral				Patrimônio Inicial		Acréscimos Patrimoniais				Diminuições Patrimoniais				Patrimônio Final		Variação Patrimonial			
Cl.	Tipo	Ben	Designação	Bruto	Líquido	Aquisições	Reavaliações e outras alterações	Grandes reparações ou melhorias	Total	Atas	Desvalorizações	Amortizações			Bruto	Líquido	Bruta	Líquida	
												Do exercício	Acumuladas	Total					
(1)			(2)	(3)	(4)	(5)	(6)	(7)	(8-5+6+7)	(9)	(10)	(11)	(12)	(13-9+10+11)	(14-3+8-9-10)	(15-14-12)	(16-14-3)	(17-15-4)	
501	01	01	IMOBILIZAÇÕES INEXPLETAS, DESPESAS DE INSTALAÇÃO, DESPESAS DE INSTALAÇÃO	217.591,08	58.563,47							51.356,21	790.477,87	51.356,21	837.591,08	47.113,21			-51.356,21
Total .....				217.591,08	58.563,47							51.356,21	790.477,87	51.356,21	837.591,08	47.113,21			-51.356,21

ENTIDADE  
MUN. VIÇOSA

MAPA SÍNTESE DOS BENS INVENTARIADOS

Ano : 2015  
Página: 44

CONTA INVENTARIADO : 43.2 - Despesas de investigação e de desenvolvimento

Data de Emissão : 2016/01/21

Classificador Geral				Patrimônio Inicial		Acréscimos Patrimoniais				Diminuições Patrimoniais				Patrimônio Final		Variação Patrimonial			
Cl.	Tipo	Ben	Designação	Bruto	Líquido	Aquisições	Reavaliações e outras alterações	Grandes reparações ou melhorias	Total	Atas	Desvalorizações	Amortizações			Bruto	Líquido	Bruta	Líquida	
												Do exercício	Acumuladas	Total					
(1)			(2)	(3)	(4)	(5)	(6)	(7)	(8-5+6+7)	(9)	(10)	(11)	(12)	(13-9+10+11)	(14-3+8-9-10)	(15-14-12)	(16-14-3)	(17-15-4)	
501	02	01	IMOBILIZAÇÕES INEXPLETAS, DESPESAS DE INVESTIGAÇÃO E DE DESENVOLVIMENTO, DESPESAS DE INVESTIGAÇÃO	217.817,52	53.643,75							27.675,03	192.418,77	27.675,03	217.817,52	25.369,75			-27.675,03
Total .....				217.817,52	53.643,75							27.675,03	192.418,77	27.675,03	217.817,52	25.369,75			-27.675,03

ENTIDADE  
MUN. VIÇOSA

MAPA SÍNTESE DOS BENS INVENTARIADOS

Ano : 2015  
Página: 44

CONTA INVENTARIADO : 43.3 - Propriedade industrial e outros direitos

Data de Emissão : 2016/01/21

Classificador Geral				Patrimônio Inicial		Acréscimos Patrimoniais				Diminuições Patrimoniais				Patrimônio Final		Variação Patrimonial			
Cl.	Tipo	Ben	Designação	Bruto	Líquido	Aquisições	Reavaliações e outras alterações	Grandes reparações ou melhorias	Total	Atas	Desvalorizações	Amortizações			Bruto	Líquido	Bruta	Líquida	
												Do exercício	Acumuladas	Total					
(1)			(2)	(3)	(4)	(5)	(6)	(7)	(8-5+6+7)	(9)	(10)	(11)	(12)	(13-9+10+11)	(14-3+8-9-10)	(15-14-12)	(16-14-3)	(17-15-4)	
501	03	01	IMOBILIZAÇÕES INEXPLETAS, PROPRIEDADE INDUSTRIAL E OUTROS DIREITOS, DIREITO DE SUPLENTE	1.033.919,20	1.043.392,47							3.000,00	38.126,71	3.000,00	1.033.919,20	1.045.792,47			-3.000,00
Total .....				1.033.919,20	1.043.392,47							3.000,00	38.126,71	3.000,00	1.033.919,20	1.045.792,47			-3.000,00



ENTRADA  
MOM. VARESA

MAPA SÍNTESE DOS BENS INVENTARIADOS

Ano : 2015  
Página: 45

CODIGO DESCRICAO : 43.4 - Estudos e projectos

Data de Emissão : 2016/03/21

Classificador Geral				Património inicial		Acréscimos Patrimoniais				Diminuições Patrimoniais			Património Final		Variação Patrimonial			
Cl.	Tipo	Den.	Designação	Bruto	Líquido	Aquisições	Reavaliações e outras alterações	Grandes reparações ou beneficiações	Total	Materia	Desvalorizações	Anulacões			Bruto	Líquido	Bruto	Líquida
												Do exercício	Acumuladas	Total				
(1)			(2)	(3)	(4)	(5)	(6)	(7)	(8=5+6+7)	(9)	(10)	(11)	(12)	(13=9+10+11)	(14=3+13-9-10)	(15=4-12)	(16=14-3)	(17=15-4)
531	04	01	DEBITAÇÕES INVERTEÍVEIS, ESTUDOS E PROJECTOS, BASTIDOS E FUNDOS			181.059,97			181.059,97			5.112,78	5.112,78	5.112,78	181.059,97	178.947,19	181.059,97	178.947,19
Total .....						181.059,97			181.059,97			5.112,78	5.112,78	5.112,78	181.059,97	178.947,19	181.059,97	178.947,19

ENTRADA  
MOM. VARESA

MAPA SÍNTESE DOS BENS INVENTARIADOS

Ano : 2015  
Página: 45

CODIGO DESCRICAO : 45.1 - Ferramentas e recursos naturais

Data de Emissão : 2016/03/21

Classificador Geral				Património inicial		Acréscimos Patrimoniais				Diminuições Patrimoniais			Património Final		Variação Patrimonial			
Cl.	Tipo	Den.	Designação	Bruto	Líquido	Aquisições	Reavaliações e outras alterações	Grandes reparações ou beneficiações	Total	Materia	Desvalorizações	Anulacões			Bruto	Líquido	Bruto	Líquida
												Do exercício	Acumuladas	Total				
(1)			(2)	(3)	(4)	(5)	(6)	(7)	(8=5+6+7)	(9)	(10)	(11)	(12)	(13=9+10+11)	(14=3+13-9-10)	(15=4-12)	(16=14-3)	(17=15-4)
401	06	01	DEBITAS OBRIGACOES COM FINALIDADE OPERATIVA (CONTABILIZACAO), TERRENSOS IMPOSTOS EM PLANO DE TER. COM CAPACIDADE CONSTR. , EN ARREMOGADOS OBRIGACOES	1.569.889,98	1.569.889,98	58.333,71			58.333,71						1.619.217,69	1.619.217,69	58.333,71	58.333,71
401	06	09	DEBITAS OBRIGACOES COM FINALIDADE OPERATIVA (CONTABILIZACAO), TERRENSOS IMPOSTOS EM PLANO DE TER. COM CAPACIDADE CONSTR. , OUTROS TERRENSOS															
401	07	01	DEBITAS OBRIGACOES COM FINALIDADE OPERATIVA (CONTABILIZACAO), TERRENSOS SITUADOS DENTRO DO PERIMETRO URBANO, ESPACO SUBTERRANEO	349,00	349,00										349,00	349,00		
401	07	02	DEBITAS OBRIGACOES COM FINALIDADE OPERATIVA (CONTABILIZACAO), TERRENSOS SITUADOS DENTRO DO PERIMETRO URBANO, SEM VINCULO DE TAXAS	148.703,20	148.703,20	163.177,48			163.177,48						257.880,68	257.880,68	109.177,48	109.177,48
401	07	04	DEBITAS OBRIGACOES COM FINALIDADE OPERATIVA (CONTABILIZACAO), TERRENSOS SITUADOS DENTRO DO PERIMETRO URBANO, DESTINADOS A REFINANCIAMENTO PUBLICO	379.676,57	379.676,57	82.248,60			82.248,60						461.875,17	461.875,17	82.248,60	82.248,60
401	07	09	DEBITAS OBRIGACOES COM FINALIDADE OPERATIVA (CONTABILIZACAO), TERRENSOS SITUADOS DENTRO DO PERIMETRO URBANO, OUTROS FUNDOS	46.639,82	46.639,82										46.639,82	46.639,82		
Total .....				2.116.193,57	2.116.193,57	243.759,79			243.759,79						2.385.953,31	2.385.953,31	243.759,79	243.759,79

EST/2016  
M.M. VIEIRA

## MEGA SÍNTESE DOS BENS INVENTARIADOS

Ano : 2015

Página: 45

CONTA INVENTARIADO : 45.1

- Terrenos e recursos naturais

Data de Emissão : 2016/03/21

Classificador Geral				Patrimônio inicial		Acréscimos Patrimoniais				Diminuições Patrimoniais				Patrimônio Final		Variação Patrimonial		
Cl.	Tipo	Den.	Designação	Bruto	Líquido	Aquisições	Reavaliações e outras alterações	Grandes reparações ou melhorias	Total	Abates	Desvalorizações	Apropriações			Bruto	Líquido	Bruta	Líquida
												Do exercício	Acumuladas	Total				
(1)			(2)	(3)	(4)	(5)	(6)	(7)	(8-5+6+7)	(9)	(10)	(11)	(12)	(13-9+10+11)	(14-3+8-9-10)	(15-14-12)	(16-11-3)	(17-15-4)
42	01	39	IMOVEIS RUSTICOS (DOMÍNIO PÚBLICO), TERRENOS NÃO INCLUIDOS EM PLANO DE ZONAMENTO, SOLO PARA OUTROS FINS	1.855,04	1.855,04										1.855,04	1.855,04		
Total .....				2.138.048,55	2.138.048,55	249.759,79			249.759,79						2.387.808,35	2.387.808,35	249.759,79	249.759,79

EST/2016  
M.M. VIEIRA

## MEGA SÍNTESE DOS BENS INVENTARIADOS

Ano : 2015

Página: 46

CONTA INVENTARIADO : 45.3.1

- Viadutos, arcos e obras complementares

Data de Emissão : 2016/03/21

Classificador Geral				Patrimônio inicial		Acréscimos Patrimoniais				Diminuições Patrimoniais				Patrimônio Final		Variação Patrimonial		
Cl.	Tipo	Den.	Designação	Bruto	Líquido	Aquisições	Reavaliações e outras alterações	Grandes reparações ou melhorias	Total	Abates	Desvalorizações	Apropriações			Bruto	Líquido	Bruta	Líquida
												Do exercício	Acumuladas	Total				
(1)			(2)	(3)	(4)	(5)	(6)	(7)	(8-5+6+7)	(9)	(10)	(11)	(12)	(13-9+10+11)	(14-3+8-9-10)	(15-14-12)	(16-11-3)	(17-15-4)
401	04	39	IMOVEIS URBANOS COM FINALIDADE OPERATIVA (DOMÍNIO PÚBLICO), CONSTRUÇÕES DIVERSAS, OUTRAS CONSTRUÇÕES	58.321,26	55.989,39							2.916,06	5.247,27	2.916,06	58.321,26	53.072,91		-2.916,06
401	05	31	IMOVEIS URBANOS COM FINALIDADE OPERATIVA (DOMÍNIO PÚBLICO), INFRA-ESTRUTURAS, EDIFÍCIOS	4.191.654,65	2.762.734,24							243.845,61	1.654.786,39	243.845,61	4.191.654,65	2.536.943,65		-243.845,61
401	05	39	IMOVEIS URBANOS COM FINALIDADE OPERATIVA (DOMÍNIO PÚBLICO), INFRA-ESTRUTURAS, OUTRAS INFRA-ESTRUTURAS	354.194,16	359.257,77							13.763,83	38.716,35	13.763,83	384.734,18	345.547,85		-13.763,83
Total .....				4.604.270,07	3.156.042,04							260.471,56	1.698.693,39	260.471,56	4.634.270,27	2.935.570,41		-268.471,56

ENTIDADE  
MUN. VIÇOSA

MAPA SÍNTESE DOS BENS INVENTARIADOS

Ano : 2015  
Página: 47

CONTA INSCRITIZADO : 45.3.2 - Instalações descritivas e recreativas

Data de Emissão : 2016/03/21

Classificador Geral				Patrimônio Inicial		Acréscimos Patrimoniais				Diminuições Patrimoniais			Patrimônio Final		Variação Patrimonial				
Cl.	Tipo	Ben	Designação	Bruto	Líquido	Aquisições	Reavaliações e outras alterações	Grandes reparações ou melhorias	Total	Abates	Desvalorizações	Amortizações		Bruto	Líquido	Bruto	Líquida		
												Do exercício	Acumuladas					Total	
(1)			(2)	(3)	(4)	(5)	(6)	(7)	(8=5+6+7)	(9)	(10)	(11)	(12)	(13=9+10+11)	(14=3+8-13)	(15=4-12)	(16=14-1)	(17=15-4)	
01	05	03	DESVIOS URBANOS COM FINALIDADE OPERATIVA (DOMÍNIO PÚBLICO), INFRA-ESTRUTURAS, OUTRAS INFRA-ESTRUTURAS	621.031,46	617.687,43							3.031,81	6.441,27	3.031,81	621.031,46	614.554,13			-3.031,81
Total .....				621.031,46	617.687,43							3.031,81	6.441,27	3.031,81	621.031,46	614.554,13			-3.031,81

ENTIDADE  
MUN. VIÇOSA

MAPA SÍNTESE DOS BENS INVENTARIADOS

Ano : 2015  
Página: 47

CONTA INSCRITIZADO : 45.3.3 - Cemitérios

Data de Emissão : 2016/03/21

Classificador Geral				Patrimônio Inicial		Acréscimos Patrimoniais				Diminuições Patrimoniais			Patrimônio Final		Variação Patrimonial				
Cl.	Tipo	Ben	Designação	Bruto	Líquido	Aquisições	Reavaliações e outras alterações	Grandes reparações ou melhorias	Total	Abates	Desvalorizações	Amortizações		Bruto	Líquido	Bruto	Líquida		
												Do exercício	Acumuladas					Total	
(1)			(2)	(3)	(4)	(5)	(6)	(7)	(8=5+6+7)	(9)	(10)	(11)	(12)	(13=9+10+11)	(14=3+8-13)	(15=4-12)	(16=14-1)	(17=15-4)	
01	04	05	DESVIOS URBANOS COM FINALIDADE OPERATIVA (DOMÍNIO PÚBLICO), CONSTRUÇÕES DIVERSAS, CEMITÉRIOS	525.151,72	426.874,31							24.125,22	172.402,61	24.125,22	525.151,72	402.749,11			-24.125,22
Total .....				525.151,72	426.874,31							24.125,22	172.402,61	24.125,22	525.151,72	402.749,11			-24.125,22

ENTIDADE  
MUN. VIÇOSA

MAPA SÍNTESE DOS BENS INVENTARIADOS

Ano : 2015  
Página: 47

CONTA INSCRITIZADO : 45.3.4 - Viação rural

Data de Emissão : 2016/03/21

Classificador Geral				Patrimônio Inicial		Acréscimos Patrimoniais				Diminuições Patrimoniais			Patrimônio Final		Variação Patrimonial				
Cl.	Tipo	Ben	Designação	Bruto	Líquido	Aquisições	Reavaliações e outras alterações	Grandes reparações ou melhorias	Total	Abates	Desvalorizações	Amortizações		Bruto	Líquido	Bruto	Líquida		
												Do exercício	Acumuladas					Total	
(1)			(2)	(3)	(4)	(5)	(6)	(7)	(8=5+6+7)	(9)	(10)	(11)	(12)	(13=9+10+11)	(14=3+8-13)	(15=4-12)	(16=14-1)	(17=15-4)	
01	04	03	DESVIOS URBANOS COM FINALIDADE OPERATIVA (DOMÍNIO PÚBLICO), CONSTRUÇÕES DIVERSAS, OUTRAS CONSTRUÇÕES	53.228,59	45.022,48							2.661,43	10.857,53	2.661,43	53.228,59	42.164,95			-2.661,43
01	05	01	DESVIOS URBANOS COM FINALIDADE OPERATIVA (DOMÍNIO PÚBLICO), INFRA-ESTRUTURAS, RODOVIAIS	1731672,73	1174871,53	40.703,94		10.893,77	51.593,71			1.053.064,01	7.731.031,64	1.053.064,01	17.569.322,44	10.717.370,65	51.593,71		-1021471,10
Total .....				17.989.957,31	11.793.814,31	40.703,94		10.893,77	51.593,71			1.053.725,24	7.731.039,17	1.053.725,24	18.021.551,04	10.763.641,65	51.593,71		-1.034.132,53

ENTIDADE  
MUN. VIÇOSA

MAPA SÍNTESE DOS BENS INVENTARIADOS

Ano : 2015  
Página: 43

CODIGO DESCRITIVO: 45.1.4 - Viação rural

Data de Emissão : 2016/03/21

Classificador Geral				Patrimônio inicial		Acréscimos Patrimoniais				Diminuições Patrimoniais			Patrimônio Final		Variação Patrimonial			
Cl.	Tipo	Ben	Designação	Bruto	Líquido	Aquisições	Reavaliações e outras alterações	Grandes reparações ou melhorias	Total	Abates	Desvalorizações	Amortizações		Bruto	Líquido	Bruta	Líquida	
												Do exercício	Acumuladas					Total
(1)			(2)	(3)	(4)	(5)	(6)	(7)	(8-9+6+7)	(9)	(10)	(11)	(12)	(13-9+10+11)	(14-3+8-9-10)	(15-14-3)	(17-15-4)	
401	05	99	IMOVEIS TERREOS COM FINALIDADE OPERATIVA (DOMÍNIO PÚBLICO), INFRA-ESTRUTURAS, OUTRAS INFRA-ESTRUTURAS	38.168,23	38.168,23									38.168,23	38.168,23			
Total .....				10.038.125,51	11.811.982,61	40.709,94		10.833,77	51.551,71			1.855.726,24	7.231.869,17	1.855.726,24	18.659.719,25	18.627.893,02	51.591,71	-1.034.132,53

ENTIDADE  
MUN. VIÇOSA

MAPA SÍNTESE DOS BENS INVENTARIADOS

Ano : 2015  
Página: 43

CODIGO DESCRITIVO: 45.1.7 - Parques e jardins

Data de Emissão : 2016/03/21

Classificador Geral				Patrimônio inicial		Acréscimos Patrimoniais				Diminuições Patrimoniais			Patrimônio Final		Variação Patrimonial			
Cl.	Tipo	Ben	Designação	Bruto	Líquido	Aquisições	Reavaliações e outras alterações	Grandes reparações ou melhorias	Total	Abates	Desvalorizações	Amortizações		Bruto	Líquido	Bruta	Líquida	
												Do exercício	Acumuladas					Total
(1)			(2)	(3)	(4)	(5)	(6)	(7)	(8-9+6+7)	(9)	(10)	(11)	(12)	(13-9+10+11)	(14-3+8-9-10)	(15-14-3)	(17-15-4)	
401	04	99	IMOVEIS TERREOS COM FINALIDADE OPERATIVA (DOMÍNIO PÚBLICO), CONSTRUÇÕES DIVERSAS, OUTRAS CONSTRUÇÕES	595.358,33	592.046,16							43.767,94	453.650,11	43.767,94	595.358,33	542.378,21		-49.767,94
401	05	99	IMOVEIS TERREOS COM FINALIDADE OPERATIVA (DOMÍNIO PÚBLICO), INFRA-ESTRUTURAS, OUTRAS INFRA-ESTRUTURAS	508.653,68	459.702,75							6.358,17	55.304,10	6.358,17	508.653,68	453.349,58		-4.358,17
Total .....				1.504.012,01	1.051.753,91							58.126,11	508.954,21	58.126,11	1.504.012,01	995.627,85		-56.126,11

ENTIDADE  
MUN. VIÇOSA

MAPA SÍNTESE DOS BENS INVENTARIADOS

Ano : 2015  
Página: 43

CODIGO DESCRITIVO: 45.1.9 - Outros

Data de Emissão : 2016/03/21

Classificador Geral				Patrimônio inicial		Acréscimos Patrimoniais				Diminuições Patrimoniais			Patrimônio Final		Variação Patrimonial			
Cl.	Tipo	Ben	Designação	Bruto	Líquido	Aquisições	Reavaliações e outras alterações	Grandes reparações ou melhorias	Total	Abates	Desvalorizações	Amortizações		Bruto	Líquido	Bruta	Líquida	
												Do exercício	Acumuladas					Total
(1)			(2)	(3)	(4)	(5)	(6)	(7)	(8-9+6+7)	(9)	(10)	(11)	(12)	(13-9+10+11)	(14-3+8-9-10)	(15-14-3)	(17-15-4)	
401	04	99	IMOVEIS TERREOS COM FINALIDADE OPERATIVA (DOMÍNIO PÚBLICO), CONSTRUÇÕES DIVERSAS, OUTRAS CONSTRUÇÕES	47.505,26	37.826,27							2.375,27	12.071,26	2.375,27	47.505,26	35.431,03		-2.375,27
Total .....				47.505,26	37.826,27							2.375,27	12.071,26	2.375,27	47.505,26	35.431,03		-2.375,27