


Handwritten signatures and initials in the top right corner.



**DOCUMENTOS
PRESTAÇÃO CONTAS 2012**



MENSAGEM DO PRESIDENTE

Não há memória, depois do 25 de abril, de vivermos uma situação tão grave, de verdadeira emergência social.

De ano para ano, a minha mensagem de abertura destes documentos vem sendo cada vez mais débil em termos de projetos efetuados ou a efetuar! Ou porque a Autarquia reúne cada vez menos condições económicas para concretizar projetos autonomamente, face à redução das receitas e a diminuição das verbas transferidas do orçamento de estado. Ou então porque os projetos foram cancelados devido à quebra dos compromissos assumidos pelos sucessivos governos, como é o caso das habitações sociais e a recuperação da Escola Secundária de Vizela.

O ajustamento orçamental brusco e o aumento de impostos vão trazer sérios danos às nossas famílias e empresas, levando ao aumento do desemprego, sobretudo nas gerações mais jovens.

Torna-se, por isso, mais que essencial, apostar fortemente na ajuda aos cidadãos mais carenciados, já que são eles quem mais nos procuram!

Assim, a nossa prestação teve, única e tão só, a necessidade de facilitar a vida dos nossos agregados familiares mais carenciados, mantendo políticas sociais especialmente direcionadas às crianças e aos idosos.

Depois, foi concluir uma série de projetos pensados e planeados para os quatro anos de mandato, de que destacamos:

- O Centro Escolar de S. Miguel era umas das três grandes obras necessárias a podermos concluir uma intervenção de fundo no âmbito da rede educacional do Concelho. Seguir-se-ão o Centro Escolar dos Enxertos, já em fase final de obra, e a protocolada requalificação da EB 2, 3 de S. João.


- A Zona Marginal Ribeirinha veio trazer uma nova centralidade a Vizela. Com a edificação da ecopista e a urbanização do espaço junto ao Rio, a Cidade ganhou uma nova dinâmica e um dos mais aprazíveis locais para usufruto nos tempos livres.

- Por forma a dignificarmos a Cidade e a sua elevação a Concelho, 15 anos depois conseguimos ter uma sede de Município digna para os Vizelenses, para quem nela trabalha e para quem a ela se desloca. Dentro das parcas possibilidades financeiras, conseguimos concluir o espaço necessário à mudança de instalações que funcionam com a qualidade que devem funcionar as instituições públicas deste País.

O Presidente da Câmara Municipal,



Dinis Manuel da Silva Costa



INDÍCE

MENSAGEM DO PRESIDENTE

1 – BALANÇO (PONTO 5 DO POCAL) -----1

2 – DEMONSTRAÇÃO DE RESULTADOS (PONTO 6 DO POCAL) -----5

3 – MAPAS DE EXECUÇÃO ORÇAMENTAL

3.1 – CONTROLO ORÇAMENTAL DA DESPESA POR ORGÂNICA -----7

3.2 – CONTROLO ORÇAMENTAL DA DESPESA (PONTO 7.3.1 DO POCAL) -----19

3.3 – CONTROLO ORÇAMENTAL DA RECEITA (PONTO 7.3.2 DO POCAL) -----24

3.4 – EXECUÇÃO DO PLANO PLURIANUAL DE INVESTIMENTOS (PONTO 7.4 DO POCAL) -----31

3.5 – EXECUÇÃO DO PLANO DE ATIVIDADES MUNICIPAL -----36

3.6 – RESUMO DOS FLUXOS DE CAIXA (PONTO 7.5 DO POCAL) -----37

3.7 – FLUXOS DE CAIXA COM AS CONTAS DE ORDEM -----38

3.8 – OPERAÇÕES DE TESOURARIA (PONTO 7.6 DO POCAL) -----48

4 – ANEXOS ÀS DEMONSTRAÇÕES FINANCEIRAS

4.1 – ANEXOS ÀS DEMONSTRAÇÕES FINANCEIRAS (PONTO 8 POCAL) -----50

4.1.1 – MAPA A – ATIVO BRUTO (PONTO 8.2.7 DO POCAL) -----70

4.1.2 – MAPA B – AMORTIZAÇÕES (PONTO 8.2.7 DO POCAL) -----73

4.1.3 – MAPA DAS CONTAS DE ORDEM (PONTO 8.2.26 DO POCAL) -----75

4.1.4 – QUADRO DEMONSTRATIVO CMVMC (PONTO 8.2.29 DO POCAL) -----76

4.1.5 – DEMONSTRAÇÃO DE RESULTADOS FINANCEIROS (PONTO 8.2.31 DO POCAL) -----77

4.1.6 – DEMONSTRAÇÃO DE RESULTADOS EXTRAORDINÁRIOS (PONTO 8.2.32 DO POCAL) -----78

Handwritten signatures and initials in the right margin, including a large signature at the top, several smaller ones below, and a large 'C' at the bottom.

4.2 – MODIFICAÇÕES AO ORÇAMENTO DA RECEITA (PONTO 8.3.1.1 DO POCAL) -----	79
4.3 – MODIFICAÇÕES AO ORÇAMENTO DA DESPESA (PONTO 8.3.1.2 DO POCAL) -----	84
4.4 – MODIFICAÇÕES AO PLANO PLURIANUAL DE INVESTIMENTOS (PONTO 8.3.3 DO POCAL) -----	95
4.5 – MODIFICAÇÕES AO PLANO DE ATIVIDADES MUNICIPAL -----	102
4.6 – CONTRATAÇÃO ADMINISTRATIVA – SITUAÇÃO DOS CONTRATOS (PONTO 8.3.3 DO POCAL) -----	103
4.7 – TRANSFERÊNCIAS CORRENTES – DESPESA (PONTO 8.3.4.1 DO POCAL) -----	111
4.8 – TRANSFERÊNCIAS CORRENTES – RECEITA (PONTO 8.3.4.4 DO POCAL) -----	115
4.9 – TRANSFERÊNCIAS DE CAPITAL – DESPESA (PONTO 8.3.4.2 DO POCAL) -----	118
4.10 – TRANSFERÊNCIAS DE CAPITAL – RECEITA (PONTO 8.3.4.5 DO POCAL) -----	119
4.11 – SUBSÍDIOS CONCEDIDOS -----	120
4.12 – MAPA DOS EMPRÉSTIMOS (PONTO 8.3.6.1 DO POCAL) -----	125
4.12 – OUTRAS DÍVIDAS A TERCEIROS (PONTO 8.3.6.2 DO POCAL) -----	126
5 – RELATÓRIO DE GESTÃO (PONTO 13 DO POCAL) -----	137
6 – ANEXOS	
6.1 – GUIA DE REMESSA -----	167
6.2 – RESUMO DIÁRIO DE TESOUREARIA À DATA DE 31/12/2011 -----	168
6.3 – SÍNTESE DA RECONCILIAÇÃO BANCÁRIA -----	170
6.4 – MAPA DOS FUNDOS DE MANEIO -----	171
6.5 – RELAÇÃO DOS FUNCIONÁRIOS QUE NA GERÊNCIA RECEBERAM PARTICIPAÇÃO EMOLUMENTAR E/OU CUSTAS DE EXECUÇÕES FISCAIS -----	184
6.6 – RELAÇÃO DOS FUNCIONÁRIOS COM ACUMULAÇÃO DE FUNÇÕES -----	185
6.7 – RELAÇÃO NOMINAL DOS RESPONSÁVEIS -----	187
6.8 – CERTIFICAÇÃO LEGAL DAS CONTAS	
6.9 – CERTIDÕES DE RECEITA	
6.10 DECLARAÇÕES DA LEI DOS COMPROMISSOS E PAGAMENTOS EM ATRASO	

Handwritten signatures and initials on the right margin of the page, including a large signature at the top and several smaller ones below it.

[Handwritten signature]

Balanço



BALANÇO

ENTIDADE MUN.VIZELA

MUNICIPIO DE VIZELA

ANO 2012
PAG. 1

CÓDIGO DAS CONTAS	ACTIVO	EXERCÍCIOS			
		N			N - 1
		AB	A/P	AL	AL
	Imobilizado:				
	Bens de domínio público				
451	Terrenos e recursos naturais	2.096.345,27		2.096.345,27	1.958.023,83
452	Edifícios				
453	Outras construções e infra-estruturas	25.461.625,16	6.288.739,47	19.172.885,69	17.250.196,52
455	Bens do patrimônio histórico, artístico e cultural				
459	Outros bens de domínio público				
445	Imobilizações em curso	322.729,90		322.729,90	1.062.221,20
446	Adiantamentos por conta de bens de domínio público	11.103,75		11.103,75	6.325,19
		27.891.804,08	6.288.739,47	21.603.064,61	20.276.766,74
	Imobilizações incorpóreas				
431	Despesas de instalação	683.402,42	683.402,42		
432	Despesas de investigação e de desenvolvimento	134.792,52	48.675,07	86.117,45	131.048,28
433	Propriedade industrial e outros direitos	1.083.919,20	27.326,73	1.056.592,47	1.060.192,47
443	Imobilizações em curso	247.810,59		247.810,59	189.951,38
449	Adiantamentos por conta de imobilizações incorpóreas				
		2.149.924,73	759.404,22	1.390.520,51	1.381.192,13
	Imobilizações corpóreas				
421	Terrenos e recursos naturais	6.250.978,85		6.250.978,85	6.017.147,30
422	Edifícios e outras construções	15.332.705,50	1.886.809,79	13.445.895,71	9.965.461,99
423	Equipamento básico	2.257.928,99	1.238.073,75	1.019.855,24	779.040,70
424	Equipamento de transporte	850.085,38	561.528,43	288.556,95	335.340,05
425	Ferramentas e utensílios	58.952,84	48.979,44	9.973,40	12.346,34
426	Equipamento administrativo	1.214.896,01	1.093.209,16	121.686,85	157.356,27
427	Taras e vasilhame				
429	Outras imobilizações corpóreas	772.086,97	633.839,99	138.246,98	101.860,96
442	Imobilizações em curso	6.511.081,57		6.511.081,57	7.154.654,89
448	Adiantamento por conta de imobilizações corpóreas				20.740,72
		33.248.716,11	5.462.440,56	27.786.275,55	24.543.949,22
	Investimentos financeiros				
411	Partes de capital	2.472.525,00		2.472.525,00	2.042.855,00
412	Obrigações e títulos de participação				
414	Investimentos em imóveis				
415	Outras aplicações financeiras				
441	Imobilizações em curso				
447	Adiantamentos por conta de investimentos financeiros				
		2.472.525,00		2.472.525,00	2.042.855,00
	Circulante:				
	Existências:				
36	Matérias Primas, subsidiárias e de consumo	45.551,19		45.551,19	47.122,38
35	Produtos e trabalhos em curso				
34	Subprodutos, desperdícios, resíduos e refugos				
33	Produtos acabados e intermediários				
32	Mercadorias	1.172,94		1.172,94	1.557,34
37	Adiantamentos por conta de compras				
		46.724,13		46.724,13	48.679,72

BALANÇO

ANO 2012
PAG. 2

ENTIDADE MUN. VIZELA

MUNICIPIO DE VIZELA

CÓDIGO DAS CONTAS	ACTIVO	EXERCÍCIOS			
		N			N - 1
		AB	A/P	AL	AL
31	Compras				
	Dívidas de terceiros - Medio e longo prazo: (a)				
282	Empréstimos concedidos de m/l prazo				
	Dívidas de terceiros - Curto prazo:				
28	Empréstimos concedidos	13.298,27		13.298,27	16.898,27
211	Clientes c/c				
212	Contribuintes c/c	8.354,53		8.354,53	54.446,19
213	Utentes c/c	334.817,63		334.817,63	221.163,24
218	Clientes, contribuintes e utentes de cobrança duvidosa	66.339,87		66.339,87	
251	Devedores pela execução do orçamento				
229	Adiantamentos a fornecedores				
2619	Adiantamentos a fornecedores de imobilizado				
24	Estado e outros entes públicos				
264	Administração autárquica				
262+263+267+268	Outros devedores	460.862,27		460.862,27	244.836,13
		883.672,57		883.672,57	537.343,83
	Títulos negociáveis:				
151	Acções				
152	Obrigações e títulos de participação				
153	Títulos de dívida pública				
159	Outros títulos				
18	Outras aplicações de tesouraria				
	Depositos em instituições financeiras e Caixa:				
12	Depositos em instituições financeiras	747.075,50		747.075,50	787.744,28
11	Caixa	1.671,04		1.671,04	3.683,33
		748.746,54		748.746,54	791.427,61
	Acréscimos e diferimentos:				
271	Acréscimos de proveitos	643.873,27		643.873,27	586.804,09
272	Custos diferidos	58.134,78		58.134,78	5.051,92
		702.008,05		702.008,05	591.856,01
	Total de amortizações		12.510.584,25		
	Total de provisões.....				
	Total do activo	68.144.121,21	12.510.584,25	55.633.536,96	50.214.070,26

BALANÇO

ANO 2012
PAG. 3

ENTIDADE MUN. VIZELA

MUNICIPIO DE VIZELA

CÓDIGO DAS CONTAS	FUNDOS PRÓPRIOS E PASSIVO	EXERCÍCIOS	
		N	N - 1
51	Fundos próprios: Património	11.129.920,38	11.129.920,38
55	Ajustamento de partes de capital em empresas		
56	Reservas de reavaliação		
	Reservas:		
571	Reservas legais	8.485.389,42	8.485.389,42
572	Reservas estatutárias		
573	Reservas contratuais		
574	Reservas livres	3.065.562,38	3.204.430,95
575	Subsídios	304.237,18	
576	Doações	1.404.121,68	1.404.121,68
577	Reservas decorrentes de transferências de activos	800.208,90	800.208,90
59	Resultados transitados	- 567.697,19	
88	Resultado líquido em exercício	569.592,94	- 138.868,57
		25.191.335,69	24.885.202,76
	Passivo:		
292	Provisões para riscos e encargos	534.462,13	
		534.462,13	
	Dívidas a terceiros - Médio e longo prazos (a)		
2312	Empréstimos de médio e longo prazo	4.610.616,75	5.060.936,91
2215	Fornecedores c/c	176.594,31	
2617	Fornecedores Imobilizado	302.170,00	
		5.089.381,06	5.060.936,91
	Dívidas a terceiros - Curto Prazo		
2311	Empréstimos de curto prazo		
2211	Fornecedores c/c	1.253.459,92	1.368.386,30
228	Fornecedores - Facturas em recepção e conferência	648.665,81	324.903,70
252	Credores pela execução do orçamento		
219	Adiantamentos de clientes, contribuintes e utentes		
2611+2614+2618	Fornecedores de imobilizado c/c	10.620.759,34	7.444.732,54
24	Estado e outros entes públicos	81.339,27	101.171,31
264	Administração autárquica		
262+263+267+268	Outros credores	2.521.469,41	1.891.263,33
		15.125.693,75	11.130.457,18
217+2612	Garantias e Cauções	263.955,33	281.834,68
		263.955,33	281.834,68
	Acréscimos e Diferimentos		
273	Acréscimos de custos	462.641,78	731.158,41
274	Proveitos diferidos	8.966.067,22	8.124.480,32
		9.428.709,00	8.855.638,73

BALANÇO

ANO 2012
PAG. 4

ENTIDADE MUN. VIZELA

MUNICÍPIO DE VIZELA

CÓDIGO DAS CONTAS	FUNDOS PRÓPRIOS E PASSIVO	EXERCÍCIOS	
		N	N - 1
269	Adiantamentos por conta de vendas		
	Total do passivo	30.442.201,27	25.328.867,50
	Total dos fundos próprios e do passivo	55.633.536,96	50.214.070,28

[Handwritten signatures and initials on the right margin]

ORGÃO EXECUTIVO
Em ___ de _____ de ____

ORGÃO DELIBERATIVO
Em ___ de _____ de ____

[Handwritten signature]

[Handwritten signatures]



Demonstração de Resultados



DEMONSTRAÇÃO DE RESULTADOS

ANO 2012
PÁG. 1

ENTIDADE MUN. VIZELA -

MUNICÍPIO DE VIZELA

Código de Contas		Exercício			
		N		N - 1	
61	Custos e perdas Custos das mercadorias vendidas e das matérias consumidas: Mercadorias Matérias	575.527,06	575.527,06	530.353,32	530.359,69
	(A)		575.527,06		530.359,69
62	Fornecimentos e serviços externos:		2.432.749,45		2.809.540,75
	()		3.008.276,51		3.339.900,44
641+642	Custos com o pessoal: Remunerações	3.230.581,56		3.788.333,65	
643 a 648	Encargos sociais	718.534,85	3.949.116,41	926.959,56	4.715.293,21
63	Transferências e subs. correntes concedidos e prestações sociais		704.363,71		1.154.424,42
66	Amortizações do exercício		1.724.620,48		1.599.773,94
67	Provisões do exercício		534.462,13		
65	Outros custos operacionais		13.660,03		11.428,40
	(A)		9.934.499,27		10.820.820,41
68	Custos e perdas financeiros		88.401,52		104.649,36
	(C)		10.022.900,79		10.925.469,77
69	Custos e perdas extraordinários		938.248,20		997.033,34
	(E)		10.961.148,99		11.922.503,11
88	Resultado líquido do exercício.....		569.592,94		-138.868,57
	(X)		11.530.741,93		11.783.634,54
7111	Proveitos e ganhos Vendas e prestações de serviços: Venda de mercadorias				
7112+7113	Venda de produtos	2.041,50		6.620,01	
	(B)				
712	Prestações de serviços	886.330,49	888.371,99	736.037,26	742.657,27
	()		888.371,99		742.657,27
72	Impostos e taxas		2.646.457,35		3.010.041,06
(a)	Variação da produção				
75	Trabalhos para a própria entidade				
73	Proveitos suplementares		334.094,31		160.589,82
74	Transferências e subsídios obtidos		6.771.714,41		7.205.865,10
76	Outros proveitos e ganhos operacionais		109.243,05		250,80
	(B)		10.749.881,11		11.119.404,05
78	Proveitos e ganhos financeiros		4.983,39		10.127,87
	(D)		10.754.864,50		11.129.531,92
79	Proveitos extraordinários		775.877,43		654.102,62
	(F)		11.530.741,93		11.783.634,54
Resumo:	Resultados Operacionais: (B - A)		815.381,84		298.583,64
	Resultados Financeiros: (D - B) - (C - A)		-83.418,13		-94.521,49
	Resultados Correntes: (D - C)		731.963,71		204.062,15
	Resultado Líquido do Exercício: (F - E)		569.592,94		-138.868,57

[Handwritten signatures and initials in the right margin]

DEMONSTRAÇÃO DE RESULTADOS

ANO 2012
PÁG. 2

ENTIDADE MUN. VIZELA -

MUNICIPIO DE VIZELA -

Em ___ de _____ de ____

Em ___ de _____ de ____

CA
[Handwritten signatures and initials]

[Handwritten mark]

Handwritten signature or initials in the top right corner.

Mapas de Execução Orçamental



MAPA DO CONTROLO ORÇAMENTAL DA DESPESA POR CLASSIFICAÇÃO ORÇÂNICA

ENTIDADE MUN. VIZELA

MUNICIPIO DE VIZELA

ANO 2011
PAG. 1

CLASSIFICAÇÃO		DOTAÇÕES	COMPROMISSOS ASSUMIDOS			DESPESA PAGA	DIFERENÇAS			GRAU DE EXECUÇÃO ORÇAMENTAL DA DESPESA (11) a)
			EXERCÍCIO	EXERCÍCIOS FUTUROS	TOTAL		DOTAÇÃO NÃO COMPROMETIDA (8 = 3 - 4)	SALDO (9 = 3 - 7)	COMPROMISSOS POR PAGAR (10 = 4 - 7)	
CÓDIGO (1)	DESCRIÇÃO (2)	CORRIGIDAS (3)	(4)	(5)	(6)	(7)	(8)	(9)	(10)	(11)
01	ADMINISTRAÇÃO AUTÁRQUICA	3.512.127,88	3.075.292,09	471.055,79	3.546.347,88	937.280,92	436.835,79	2.574.846,96	2.138.011,17	26,69
0101	ASSEMBLEIA MUNICIPAL	20.900,00	14.941,17		14.941,17	14.424,57	5.958,83	6.475,43	516,60	69,02
01	DESPESAS COM O PESSOAL	19.900,00	14.424,57		14.424,57	14.424,57	5.475,43	5.475,43		72,49
0102	ABONOS VARIÁVEIS OU EVENTUAIS	19.900,00	14.424,57		14.424,57	14.424,57	5.475,43	5.475,43		72,49
010202	HORAS EXTRAORDINÁRIAS	1.200,00	99,57		99,57	99,57	1.100,43	1.100,43		8,30
010204	AJUDAS DE CUSTO	1.700,00					1.700,00	1.700,00		
010213	OUTROS SUPLEMENTOS E PRÊMIOS	17.000,00	14.325,00		14.325,00	14.325,00	2.675,00	2.675,00		84,26
01021302	OUTROS	17.000,00	14.325,00		14.325,00	14.325,00	2.675,00	2.675,00		84,26
02	AQUISIÇÃO DE BENS E SERVIÇOS	1.000,00	516,60		516,60		483,40	1.000,00	516,60	
0201	AQUISIÇÃO DE BENS	1.000,00	516,60		516,60		483,40	1.000,00	516,60	
020108	MATERIAL DE ESCRITÓRIO	800,00	516,60		516,60		283,40	800,00	516,60	
020121	OUTROS BENS	200,00					200,00	200,00		
02012199	OUTROS BENS	200,00					200,00	200,00		
0102	CÂMARA MUNICIPAL	2.126.393,25	1.931.731,39	425.823,12	2.357.554,51	28.569,27	194.661,86	2.097.823,98	1.903.162,12	1,34
02	AQUISIÇÃO DE BENS E SERVIÇOS	27.877,87	19.366,31	1.153,12	20.519,43	4.958,25	8.510,76	22.918,82	14.408,06	17,79
0201	AQUISIÇÃO DE BENS	2.540,96	2.040,09		2.040,09	697,78	500,87	1.843,18	1.342,31	27,46
020108	MATERIAL DE ESCRITÓRIO	172,60	49,20		49,20	49,20	123,40	123,40		28,51
020115	PRÊMIOS, CONDECORAÇÕES E OFERTAS	2.154,90	1.927,43		1.927,43	644,52	227,47	1.510,38	1.282,91	29,91
020118	LIVROS E DOCUMENTAÇÃO TÉCNICA	50,00					50,00	50,00		
020119	ARTIGOS HONORÍFICOS E DE DECORAÇÃO	100,00					100,00	100,00		
020121	OUTROS BENS	63,46	63,46		63,46	4,06		59,40	59,40	6,40
02012199	OUTROS BENS	63,46	63,46		63,46	4,06		59,40	59,40	6,40
0202	AQUISIÇÃO DE SERVIÇOS	25.336,11	17.326,22	1.153,12	18.479,34	4.260,47	8.009,89	21.075,64	13.065,75	16,82
020203	CONSERVAÇÃO DE BENS	100,00					100,00	100,00		
02020306	CONSERVAÇÃO DE EQUIPAMENTOS	100,00					100,00	100,00		
020211	REPRESENTAÇÃO DOS SERVIÇOS	1.000,00	942,70		942,70	880,15	57,30	119,85	62,55	88,02
020213	DESLOCAÇÕES E ESTADAS	5.000,00	723,64		723,64	723,64	4.276,36	4.276,36		14,47
020214	ESTUDOS, PARCELOS, PROJECTOS E CONSULTADORIA	4.617,20	4.420,33	1.153,12	5.573,45	384,38	196,87	4.232,82	4.035,95	8,32
020220	OUTROS TRABALHOS ESPECIALIZADOS	500,00					500,00	500,00		
020225	OUTROS SERVIÇOS	14.118,91	11.239,55		11.239,55	2.272,30	2.879,36	11.846,61	8.967,25	16,09
02022599	DIVERSOS	14.118,91	11.239,55		11.239,55	2.272,30	2.879,36	11.846,61	8.967,25	16,09
04	TRANSFERÊNCIAS CORRENTES	1.651.279,75	1.545.272,78		1.545.272,78		106.006,97	1.651.279,75	1.545.272,78	
0401	SOCIEDADES E QUASE-SOCIEDADES NÃO FINANCIERAS	15,00					15,00	15,00		
040101	PÚBLICAS	10,00					10,00	10,00		
04010101	EMPRESA PÚBLICAS MUNICIPAIS E INTERMUNICIPAIS	5,00					5,00	5,00		
04010102	OUTRAS	5,00					5,00	5,00		
040102	PRIVADAS	5,00					5,00	5,00		
0405	ADMINISTRAÇÃO LOCAL	1.651.264,75	1.545.272,78		1.545.272,78		105.991,97	1.651.264,75	1.545.272,78	
040501	CONTINENTE	1.651.264,75	1.545.272,78		1.545.272,78		105.991,97	1.651.264,75	1.545.272,78	
04050101	MUNICÍPIOS	5,00					5,00	5,00		
04050103	SERVIÇOS AUTÓNOMOS DA ADMINISTRAÇÃO LOCAL	5,00					5,00	5,00		
04050104	ASSOCIAÇÕES DE MUNICÍPIOS	1.651.249,75	1.545.272,78		1.545.272,78		105.976,97	1.651.249,75	1.545.272,78	
04050108	OUTRAS	5,00					5,00	5,00		
05	SUBSÍDIOS	15,00					15,00	15,00		
0501	SOCIEDADES E QUASE-SOCIEDADES NÃO FINANCIERAS	15,00					15,00	15,00		
050101	PÚBLICAS	10,00					10,00	10,00		
05010101	EMPRESAS PÚBLICAS MUNICIPAIS E INTERMUNICIPAIS	5,00					5,00	5,00		
05010102	OUTRAS	5,00					5,00	5,00		
050103	PRIVADAS	5,00					5,00	5,00		
06	OUTRAS DESPESAS CORRENTES	10.049,63	9.756,00		9.756,00	7.256,00	293,63	2.793,63	2.500,00	72,20
0602	DIVERSAS	10.049,63	9.756,00		9.756,00	7.256,00	293,63	2.793,63	2.500,00	72,20
060203	OUTRAS	10.049,63	9.756,00		9.756,00	7.256,00	293,63	2.793,63	2.500,00	72,20
06020305	OUTRAS	10.049,63	9.756,00		9.756,00	7.256,00	293,63	2.793,63	2.500,00	72,20
07	AQUISIÇÃO DE BENS DE CAPITAL	20.000,00	10.000,00		10.000,00	2.000,00	10.000,00	18.000,00	8.000,00	10,00
0701	INVESTIMENTOS	10.000,00					10.000,00	10.000,00		

a) (11 = 7 / 3 * 100)

MAPA DO CONTROLO ORÇAMENTAL DA DESPESA POR CLASSIFICAÇÃO ORÇÂNICA

ENTIDADE MUN. VIZELA - MUNICÍPIO DE VIZELA

ANO 2011
PAG. 2

CLASSIFICAÇÃO		DOTAÇÕES CORRIGIDAS (3)	COMROMISSOS ASSUMIDOS			DESPESA PAGA (7)	DIFERENÇAS			GRAU DE EXECUÇÃO ORÇAMENTAL DA DESPESA (11) a)
CÓDIGO (1)	DESCRIÇÃO (2)		EXERCÍCIO (4)	EXERCÍCIOS FUTUROS (5)	TOTAL (6)		DOTAÇÃO NÃO COMPROMETIDA (8 = 3 - 4)	SALDO (9 = 3 - 7)	COMROMISSOS POR PAGAR (10 = 4 - 7)	
070101	TERRENOS	5.000,00				5.000,00	5.000,00			
070103	EDIFÍCIOS	5.000,00				5.000,00	5.000,00			
07010307	OUTROS	5.000,00				5.000,00	5.000,00			
0703	BENS DE DOMÍNIO PÚBLICO	10.000,00	10.000,00		10.000,00	2.000,00	8.000,00	8.000,00	20,00	
070301	TERRENOS E RECURSOS NATURAIS	10.000,00	10.000,00		10.000,00	2.000,00	8.000,00	8.000,00	20,00	
08	TRANSFERÊNCIAS DE CAPITAL	229.782,71	218.435,30		218.435,30	11.347,41	229.782,71	218.435,30		
0805	ADMINISTRAÇÃO LOCAL	229.782,71	218.435,30		218.435,30	11.347,41	229.782,71	218.435,30		
080501	CONTINENTE	229.782,71	218.435,30		218.435,30	11.347,41	229.782,71	218.435,30		
08050104	ASSOCIAÇÕES DE MUNICÍPIOS	229.782,71	218.435,30		218.435,30	11.347,41	229.782,71	218.435,30		
09	ACTIVOS FINANCEIROS	187.389,09	128.901,00	424.670,00	553.571,00	14.355,02	58.488,09	173.034,07	114.545,98	7,66
0906	EMPRÉSTIMOS A MÉDIO E LONGO PRAZOS	27.219,09					27.219,09	27.219,09		
090601	SOCIEDADES E QUASE SOCIEDADES NÃO FINANCEIRAS - PRIVADAS	27.219,09					27.219,09	27.219,09		
0907	ACÇÕES E OUTRAS PARTICIPAÇÕES	160.170,00	128.901,00	424.670,00	553.571,00	14.355,02	31.269,00	145.814,98	114.545,98	8,96
090701	SOCIEDADES E QUASE SOCIEDADES NÃO FINANCEIRAS - PRIVADAS	134.670,00	128.901,00	424.670,00	553.571,00	14.355,02	5.769,00	120.314,98	114.545,98	10,66
090702	SOCIEDADES E QUASE SOCIEDADES NÃO FINANCEIRAS - PÚBLICAS	25.500,00					25.500,00	25.500,00		
0103	OPERAÇÕES FINANCEIRAS	564.858,38	544.843,65		544.843,65	544.843,65	20.014,73	20.014,73		96,46
03	JUROS E OUTROS ENCARGOS	115.113,12	99.217,81		99.217,81	99.217,81	15.895,31	15.895,31		86,19
0301	JUROS DA DÍVIDA PÚBLICA	115.108,12	99.217,81		99.217,81	99.217,81	15.890,31	15.890,31		86,20
030103	SOCIEDADES FINANCEIRAS- BANCOS E OUTRAS INSTITUIÇÕES FINANCEIRAS	115.108,12	99.217,81		99.217,81	99.217,81	15.890,31	15.890,31		86,20
03010302	EMPRÉSTIMOS DE MÉDIO E LONGO PRAZO	115.108,12	99.217,81		99.217,81	99.217,81	15.890,31	15.890,31		86,20
0302	OUTROS ENCARGOS CORRENTES DA DÍVIDA PÚBLICA	5,00					5,00	5,00		
030201	DESPESAS DIVERSAS	5,00					5,00	5,00		
10	PASSIVOS FINANCEIROS	449.745,26	445.625,84		445.625,84	445.625,84	4.119,42	4.119,42		99,08
1006	EMPRÉSTIMOS A MÉDIO E LONGO PRAZO	449.745,26	445.625,84		445.625,84	445.625,84	4.119,42	4.119,42		99,08
100603	SOCIEDADES FINANCEIRAS- BANCOS E OUTRAS INSTITUIÇÕES FINANCEIRAS	449.745,26	445.625,84		445.625,84	445.625,84	4.119,42	4.119,42		99,08
0104	GABINETE DE APOIO À PRESIDÊNCIA	54.708,16	43.857,56	664,20	44.521,76	34.847,26	10.850,60	19.860,90	9.010,30	63,70
02	AQUISIÇÃO DE BENS E SERVIÇOS	54.708,16	43.857,56	664,20	44.521,76	34.847,26	10.850,60	19.860,90	9.010,30	63,70
0201	AQUISIÇÃO DE BENS	7.257,34	6.890,47		6.890,47	2.217,78	366,87	5.039,56	4.672,69	30,56
020108	MATERIAL DE ESCRITÓRIO	172,39	71,59		71,59	71,59	100,80	100,80		41,53
020115	PRÉMIOS, CONDECORAÇÕES E OFERTAS	6.550,00	6.486,94		6.486,94	1.814,25	63,06	4.735,75	4.672,69	27,70
020118	LIVROS E DOCUMENTAÇÃO TÉCNICA	84,95	69,95		69,95	69,95	15,00	15,00		82,34
020121	OUTROS BENS	450,00	261,99		261,99	261,99	188,01	188,01		58,22
02012199	OUTROS BENS	450,00	261,99		261,99	261,99	188,01	188,01		58,22
0202	AQUISIÇÃO DE SERVIÇOS	47.450,82	36.967,09	664,20	37.631,29	32.629,48	10.483,73	14.821,34	4.337,61	68,76
020203	CONSERVAÇÃO DE BENS	100,00					100,00	100,00		
02020306	CONSERVAÇÃO DE EQUIPAMENTOS	100,00					100,00	100,00		
020211	REPRESENTAÇÃO DOS SERVIÇOS	100,00	37,50		37,50	37,50	62,50	62,50		37,50
020213	DESLOCAÇÕES E ESTADAS	100,00					100,00	100,00		
020214	ESTUDOS, PARCERES, PROJECTOS E CONSULTADORIA	100,00					100,00	100,00		
020217	PUBLICIDADE	32.111,00	31.846,55		31.846,55	31.000,00	264,45	1.111,00	846,55	96,54
020220	OUTROS TRABALHOS ESPECIALIZADOS	499,75	499,38		499,38	222,63	0,37	277,12	276,75	44,55
020225	OUTROS SERVIÇOS	14.440,07	4.583,66	664,20	5.247,86	1.369,35	9.856,41	13.070,72	3.214,31	9,48
02022599	DIVERSOS	14.440,07	4.583,66	664,20	5.247,86	1.369,35	9.856,41	13.070,72	3.214,31	9,48
0105	APOIO ÀS FREGUESIAS	1.000,00	422,16		422,16	422,16	577,84	577,84		42,22
04	TRANSFERÊNCIAS CORRENTES	1.000,00	422,16		422,16	422,16	577,84	577,84		42,22
0405	ADMINISTRAÇÃO LOCAL	1.000,00	422,16		422,16	422,16	577,84	577,84		42,22
040501	CONTINENTE	1.000,00	422,16		422,16	422,16	577,84	577,84		42,22
04050102	FREGUESIAS	1.000,00	422,16		422,16	422,16	577,84	577,84		42,22
0106	SERVIÇO MUNICIPAL DE PROTECÇÃO CIVIL	97.036,99	73.087,57		73.087,57	72.165,51	23.949,42	24.871,48	922,06	74,37
02	AQUISIÇÃO DE BENS E SERVIÇOS	48.556,99	43.087,57		43.087,57	42.165,51	5.469,42	6.391,48	922,06	86,84
0201	AQUISIÇÃO DE BENS	680,18	195,25		195,25		484,93	680,18	195,25	
020101	MATÉRIAS-PRIMAS E SUBSIDIÁRIAS	50,00					50,00	50,00		

a) (11 = 7 / 3 * 100)

MAPA DO CONTROLO ORÇAMENTAL DA DESPESA POR CLASSIFICAÇÃO ORÇÂNICA

ENTIDADE MUN. VIZELA

MUNICÍPIO DE VIZELA

ANO 2012
PAG. 3

CLASSIFICAÇÃO		DOTAÇÕES CORRIGIDAS (3)	COMPROMISSOS ASSUMIDOS			DESPESA PAGA (7)	DIFERENÇAS			GRAU DE EXECUÇÃO ORÇAMENTAL DA DESPESA (11) a)
CÓDIGO (1)	DESCRIÇÃO (2)		EXERCÍCIO (4)	EXERCÍCIOS FUTUROS (5)	TOTAL (6)		DOTAÇÃO NÃO COMPROMETIDA (8 = 3 - 4)	SALDO (9 = 3 - 7)	COMPROMISSOS POR PAGAR (10 = 4 - 7)	
	020102	50,00					50,00	50,00		
	02010202	50,00					50,00	50,00		
	020107	50,00					50,00	50,00		
	020108	50,00					50,00	50,00		
	020117	50,00					50,00	50,00		
	020118	50,00					50,00	50,00		
	020121	380,18	195,25		195,25		184,93	380,18	195,25	
	02012199	380,18	195,25		195,25		184,93	380,18	195,25	
	0202	47.876,81	42.892,32		42.892,32	42.165,51	4.984,49	5.711,30	726,81	88,07
	020203	50,00					50,00	50,00		
	02020306	50,00					50,00	50,00		
	020214	29.500,00	29.446,20		29.446,20	29.446,20	53,80	53,80		99,82
	020217	12.000,00	11.992,50		11.992,50	11.992,50	7,50	7,50		99,94
	020219	1.726,81	1.453,62		1.453,62	726,81	273,19	1.000,00	726,81	42,09
	020220	4.500,00					4.500,00	4.500,00		
	020225	100,00					100,00	100,00		
	02022599	100,00					100,00	100,00		
	04	47.000,00	30.000,00		30.000,00	30.000,00	17.000,00	17.000,00		63,83
	0407	47.000,00	30.000,00		30.000,00	30.000,00	17.000,00	17.000,00		63,83
	040701	47.000,00	30.000,00		30.000,00	30.000,00	17.000,00	17.000,00		63,83
	04070199	47.000,00	30.000,00		30.000,00	30.000,00	17.000,00	17.000,00		63,83
	07	1.480,00					1.480,00	1.480,00		
	0701	1.480,00					1.480,00	1.480,00		
	070106	250,00					250,00	250,00		
	07010602	250,00					250,00	250,00		
	070107	250,00					250,00	250,00		
	070108	730,00					730,00	730,00		
	070110	250,00					250,00	250,00		
	07011002	250,00					250,00	250,00		
0108	JURÍDICO, CONTRA-ORDENAÇÕES E NOTARIADO	96.965,64	76.966,29	16.605,00	93.571,29	53.617,13	19.999,35	43.348,51	23.349,16	55,29
	01	989,40	989,40		989,40	989,40				100,00
	0103	989,40	989,40		989,40	989,40				100,00
	010305	989,40	989,40		989,40	989,40				100,00
	01030503	989,40	989,40		989,40	989,40				100,00
	02	59.946,58	51.525,47	16.605,00	68.130,47	39.398,55	8.421,11	20.548,03	12.126,92	65,72
	0201	5.831,47	5.612,39		5.612,39	4.299,33	219,08	1.532,14	1.313,06	73,73
	020108	450,00	349,01		349,01		100,99	450,00	349,01	
	020118	3.091,51	3.010,38		3.010,38	3.010,38	81,13	81,13		97,38
	020121	2.289,96	2.253,00		2.253,00	1.288,95	36,96	1.001,01	964,05	56,29
	02012199	2.289,96	2.253,00		2.253,00	1.288,95	36,96	1.001,01	964,05	56,29
	0202	54.115,11	45.913,08	16.605,00	62.518,08	35.099,22	8.202,03	19.015,89	10.813,86	64,86
	020203	1.650,00	1.359,28		1.359,28		290,72	1.650,00	1.359,28	
	02020306	1.650,00	1.359,28		1.359,28		290,72	1.650,00	1.359,28	
	020214	37.030,00	35.713,92	16.605,00	52.318,92	33.473,56	1.316,08	3.556,44	2.240,36	90,40
	020217	543,05	354,70		354,70	354,70	188,35	188,35		65,32
	020219	2.904,40	2.804,40		2.804,40		100,00	2.904,40	2.804,40	
	020220	1.829,21	1.268,79		1.268,79	328,03	560,42	1.501,18	940,76	17,93
	020225	10.158,45	4.411,99		4.411,99	942,93	5.746,46	9.215,52	3.469,06	9,28
	02022599	10.158,45	4.411,99		4.411,99	942,93	5.746,46	9.215,52	3.469,06	9,28
	06	17.360,60	7.424,63		7.424,63	7.424,63	9.935,97	9.935,97		42,77
	0602	17.360,60	7.424,63		7.424,63	7.424,63	9.935,97	9.935,97		42,77
	060203	17.360,60	7.424,63		7.424,63	7.424,63	9.935,97	9.935,97		42,77
	06020305	17.360,60	7.424,63		7.424,63	7.424,63	9.935,97	9.935,97		42,77
	07	18.669,06	17.026,79		17.026,79	5.804,55	1.642,27	12.864,51	11.222,24	31,09
	0701	18.669,06	17.026,79		17.026,79	5.804,55	1.642,27	12.864,51	11.222,24	31,09
	070115	18.669,06	17.026,79		17.026,79	5.804,55	1.642,27	12.864,51	11.222,24	31,09
0109	GABINETE PROJECTO E PLANEAMENTO ESTRATÉGICO	77.572,70	31.240,77		31.240,77	83,64	46.331,93	77.489,06	31.157,13	0,11

a) (11 = 7 / 3 * 100)

MAPA DO CONTROLO ORÇAMENTAL DA DESPESA POR CLASSIFICAÇÃO ORÇÂNICA

ENTIDADE MUN. VIZELA - MUNICÍPIO DE VIZELA

ANO 2011
PAG. 4

CLASSIFICAÇÃO		DOTAÇÕES CORRIGIDAS (3)	COMPROMISSOS ASSUMIDOS			DESPESA PAGA (7)	DIFERENÇAS			GRAU DE EXECUÇÃO ORÇAMENTAL DA DESPESA (11) a)
CÓDIGO (1)	DESCRIÇÃO (2)		EXERCÍCIO (4)	EXERCÍCIOS FUTUROS (5)	TOTAL (6)		DOTAÇÃO NÃO COMPROMETIDA (8 = 3 - 4)	SALDO (9 = 3 - 7)	COMPROMISSOS POR PAGAR (10 = 4 - 7)	
	02	77.572,70	31.240,77		31.240,77	83,64	46.331,93	77.489,06	31.157,13	0.11
	0201	150,00					150,00	150,00		
	020108	50,00					50,00	50,00		
	020118	50,00					50,00	50,00		
	020121	50,00					50,00	50,00		
	02012199	50,00					50,00	50,00		
	0202	77.422,70	31.240,77		31.240,77	83,64	46.181,93	77.339,06	31.157,13	0.11
	020203	20,00					20,00	20,00		
	02020306	20,00					20,00	20,00		
	020214	76.896,92	31.051,35		31.051,35		45.845,57	76.896,92	31.051,35	
	020220	405,78	189,42		189,42	83,64	216,36	322,14	105,78	20.61
	020225	100,00					100,00	100,00		
	02022599	100,00					100,00	100,00		
0110	GABINETE DE RELAÇÕES PÚBLICAS E INTERNACIONAIS	141.419,85	117.879,27	1.476,00	119.355,27	65.354,40	23.540,58	76.065,45	52.524,87	46.21
	02	141.419,85	117.879,27	1.476,00	119.355,27	65.354,40	23.540,58	76.065,45	52.524,87	46.21
	0201	3.844,22	3.348,72		3.348,72	1.346,55	495,50	2.497,67	2.002,17	35.03
	020108	675,77			675,77	148,10		527,67		21.92
	020115	2.648,45	2.612,95		2.612,95	1.198,45	35,50	1.450,00	1.414,50	45.25
	020118	85,00	25,00		25,00		60,00	85,00	25,00	
	020119	35,00	35,00		35,00			35,00	35,00	
	020121	400,00					400,00	400,00		
	02012199	400,00					400,00	400,00		
	0202	137.575,63	114.530,55	1.476,00	116.006,55	64.007,85	23.045,08	73.567,78	50.522,70	46.53
	020203	50,00					50,00	50,00		
	02020306	50,00					50,00	50,00		
	020209	13.351,50	3.899,53		3.899,53	2.510,93	9.451,97	10.840,57	1.388,60	18.81
	020213	1.000,00					1.000,00	1.000,00		
	020217	7.748,30	4.674,00		4.674,00	2.607,60	3.074,30	5.140,70	2.066,40	33.65
	020219	4.529,00	2.952,00	1.476,00	4.428,00	2.214,00	1.577,00	2.315,00	738,00	48.88
	020220	101.231,83	95.369,15		95.369,15	49.039,45	5.862,68	52.192,38	46.329,70	48.44
	020225	9.665,00	7.635,87		7.635,87	7.635,87	2.029,13	2.029,13		79.01
	02022599	9.665,00	7.635,87		7.635,87	7.635,87	2.029,13	2.029,13		79.01
0111	FISCALIZAÇÃO	300,00					300,00	300,00		
	02	300,00					300,00	300,00		
	0201	100,00					100,00	100,00		
	020108	50,00					50,00	50,00		
	020121	50,00					50,00	50,00		
	02012199	50,00					50,00	50,00		
	0202	200,00					200,00	200,00		
	020203	100,00					100,00	100,00		
	02020306	100,00					100,00	100,00		
	020225	100,00					100,00	100,00		
	02022599	100,00					100,00	100,00		
0112	GESTÃO E ORGANIZAÇÃO, INFORMÁTICA TELECOMUNICAÇÕES	330.972,91	240.322,26	26.487,47	266.809,73	122.953,33	90.650,65	208.019,58	117.368,93	37.15
	02	202.208,85	162.496,24	26.487,47	188.983,71	84.716,37	39.712,61	117.492,48	77.779,87	41.90
	0201	1.269,62	782,40		782,40	781,00	487,22	488,62	1,40	61.51
	020108	1.219,62	781,00		781,00	781,00	438,62	438,62		64.04
	020121	50,00	1,40		1,40		48,60	50,00	1,40	
	02012199	50,00	1,40		1,40		48,60	50,00	1,40	
	0202	200.939,23	161.713,84	26.487,47	188.201,31	83.935,37	39.225,39	117.003,86	77.778,47	41.77
	020203	7.971,48	410,92		410,92	410,92	7.560,56	7.560,56		5.15
	02020306	7.971,48	410,92		410,92	410,92	7.560,56	7.560,56		5.15
	020205	44.363,56	42.007,90		42.007,90	19.902,77	2.355,66	24.460,79	22.105,13	44.86
	020209	57.928,89	32.128,67	23.055,77	55.184,44	21.746,72	25.800,22	36.182,17	10.381,95	37.54
	020219	86.008,52	85.177,43	3.431,70	88.609,13	41.063,60	831,09	44.944,92	44.113,83	47.74
	020220	1.936,00					1.936,00	1.936,00		
	020225	2.730,78	1.988,92		1.988,92	811,36	741,86	1.919,42	1.177,56	29.71

a) (11 = 7 / 3 * 100)

MAPA DO CONTROLO ORÇAMENTAL DA DESPESA POR CLASSIFICAÇÃO ORÇÂNICA

ENTIDADE MUN. VIZELA

MUNICÍPIO DE VIZELA

ANO 2012
PAG. 5

CLASSIFICAÇÃO		DOTAÇÕES CORRIGIDAS	COMPROMISSOS ASSUMIDOS			DESPESA PAGA	DIFERENÇAS			GRAU DE EXECUÇÃO ORÇAMENTAL DA DESPESA (11) a)
CÓDIGO (1)	DESCRIÇÃO (2)		EXERCÍCIO (4)	EXERCÍCIOS FUTUROS (5)	TOTAL (6)		DOTAÇÃO NÃO COMPROMETIDA (8 = 3 - 4)	SALDO (9 = 3 - 7)	COMPROMISSOS POR PAGAR (10 = 4 - 7)	
02	02022599	2.730,78	1.988,92		1.988,92	811,36	741,86	1.919,42	1.177,56	29.71
	07	128.764,06	77.826,02		77.826,02	38.236,96	50.938,04	90.527,10	39.589,06	29.70
	0701	128.764,06	77.826,02		77.826,02	38.236,96	50.938,04	90.527,10	39.589,06	29.70
	070107	66.288,11	40.128,96		40.128,96	11.537,36	26.159,15	54.750,75	28.591,60	17.40
	070108	45.325,45	37.697,06		37.697,06	26.699,60	7.628,39	18.625,85	10.997,46	58.91
	070110	17.150,50					17.150,50	17.150,50		
	07011002	17.150,50					17.150,50	17.150,50		
	02	860.906,03	445.249,67	4.900,50	450.150,17	254.683,95	415.656,36	606.222,08	190.565,72	29.58
	0201	242.841,03	200.278,36	4.900,50	205.178,86	159.510,81	42.562,67	83.330,22	40.767,55	65.69
	020102	9.575,10	1.647,68		1.647,68	992,67	7.927,42	8.582,43	655,01	10.37
	02010202	600,00					600,00	600,00		
	02010202	600,00					600,00	600,00		
	020108	1.750,10	1.147,02		1.147,02	590,01	603,08	1.160,09	557,01	33.71
	020115	1.200,00	35,09		35,09	35,09	1.164,91	1.164,91		2.92
	020118	1.125,00	98,00		98,00		1.027,00	1.125,00	98,00	
	020120	1.200,00	265,85		265,85	265,85	934,15	934,15		22.15
	020121	3.700,00	101,72		101,72	101,72	3.598,28	3.598,28		2.75
	02012101	1.200,00	7,50		7,50	7,50	1.192,50	1.192,50		0.63
	02012104	1.200,00					1.200,00	1.200,00		
	02012199	1.300,00	94,22		94,22	94,22	1.205,78	1.205,78		7.25
	0202	233.265,93	198.630,68	4.900,50	203.531,18	158.518,14	34.635,25	74.747,79	40.112,54	67.96
	020203	1.500,00	62,43		62,43	62,43	1.437,57	1.437,57		4.16
	02020306	1.500,00	62,43		62,43	62,43	1.437,57	1.437,57		4.16
	020209	1.134,84	189,64		189,64	189,64	945,20	945,20		16.71
	020213	3.600,00	16,90		16,90	16,90	3.583,10	3.583,10		0.47
	020214	66.271,72	53.311,71		53.311,71	13.285,27	12.960,01	52.986,45	40.026,44	20.05
	020217	300,00	129,15		129,15	43,05	170,85	256,95	86,10	14.35
	020220	50,00					50,00	50,00		
	020224	70.000,00	58.926,55		58.926,55	58.926,55	11.073,45	11.073,45		84.18
	020225	90.409,37	85.994,30	4.900,50	90.894,80	85.994,30	4.415,07	4.415,07		95.12
	02022599	90.409,37	85.994,30	4.900,50	90.894,80	85.994,30	4.415,07	4.415,07		95.12
	03	484.150,00	154.518,59		154.518,59	5.024,86	329.631,41	479.125,14	149.493,73	1.04
	0304	10,00					10,00	10,00		
	030401	5,00					5,00	5,00		
	030402	5,00					5,00	5,00		
	0305	484.090,00	154.518,59		154.518,59	5.024,86	329.571,41	479.065,14	149.493,73	1.04
	030502	484.090,00	154.518,59		154.518,59	5.024,86	329.571,41	479.065,14	149.493,73	1.04
	0306	50,00					50,00	50,00		
	030601	50,00					50,00	50,00		
	06	133.905,00	90.452,72		90.452,72	90.148,28	43.452,28	43.756,72	304,44	67.32
	0602	133.905,00	90.452,72		90.452,72	90.148,28	43.452,28	43.756,72	304,44	67.32
	060201	55.000,00	27.372,59		27.372,59	27.372,59	27.627,41	27.627,41		49.77
	060202	5,00					5,00	5,00		
	060203	78.900,00	63.080,13		63.080,13	62.775,69	15.819,87	16.124,31	304,44	79.56
	06020301	7.000,00	1.213,91		1.213,91	1.213,91	5.786,09	5.786,09		17.34
	06020302	65.400,00	60.818,96		60.818,96	60.818,96	4.581,04	4.581,04		93.00
	06020304	1.500,00	742,82		742,82	742,82	757,18	757,18		49.52
	06020305	5.000,00	304,44		304,44		4.695,56	5.000,00	304,44	
	11	10,00					10,00	10,00		
	1102	10,00					10,00	10,00		
	110201	5,00					5,00	5,00		
	110299	5,00					5,00	5,00		
03	02	525.552,67	393.917,58	2.262.083,57	2.656.001,15	231.858,09	131.635,09	293.694,58	162.059,49	44.12
	0201	409.369,16	344.450,35	2.262.083,57	2.606.533,92	203.765,50	64.918,81	205.603,66	140.684,85	49.78
	020103	69.422,69	57.636,04	6.989,28	64.625,32	24.168,51	11.786,65	45.254,18	33.467,53	34.81
	020103	5,00					5,00	5,00		

a) (11 = 7 / 3 * 100)

MAPA DO CONTROLE ORÇAMENTAL DA DESPESA POR CLASSIFICAÇÃO ORÇÂNICA

ENTIDADE MUN. VIZELA

MUNICÍPIO DE VIZELA

ANO 2012
PAG. 6

CLASSIFICAÇÃO		DOTAÇÕES CORRIGIDAS	COMPROMISSOS ASSUMIDOS			DESPESA PAGA	DIFERENÇAS			GRAU DE EXECUÇÃO ORÇAMENTAL DA DESPESA (11) a)
CÓDIGO (1)	DESCRIÇÃO (2)		EXERCÍCIO (4)	EXERCÍCIOS FUTUROS (5)	TOTAL (6)		DOTAÇÃO NÃO COMPROMETIDA (8 = 3 - 4)	SALDO (9 = 3 - 7)	COMPROMISSOS POR PAGAR (10 = 4 - 7)	
020104	LIMPEZA E HIGIENE	35.039,35	29.253,38		29.253,38	14.181,60	5.785,97	20.857,75	15.071,78	40,47
020106	ALIMENTAÇÃO - GÊNEROS PARA CONFECCIONAR	375,75	195,45		195,45	190,20	180,30	185,55	5,25	50,62
020107	VESTUÁRIO E ARTIGOS PESSOAIS	1.508,48	949,56		949,56	949,56	558,92	558,92		62,95
020108	MATERIAL DE ESCRITÓRIO	26.128,70	22.517,82	5.940,71	28.458,53	7.874,86	3.610,88	18.253,84	14.642,96	30,14
020109	PRODUTOS QUÍMICOS E FARMACÊUTICOS	50,00					50,00	50,00		
020111	MATERIAL DE CONSUMO CLÍNICO	750,00	256,23		256,23	125,71	493,77	624,29	130,52	16,76
020113	MATERIAL DE CONSUMO HOTELEIRO	2.689,07	2.627,26	1.048,57	3.675,83	256,58	61,81	2.432,49	2.370,68	9,54
020118	LIVROS E DOCUMENTAÇÃO TÉCNICA	100,00	60,00		60,00		40,00	100,00	60,00	
020121	OUTROS BENS	2.776,34	1.776,34		1.776,34	590,00	1.000,00	2.186,34	1.186,34	21,25
02012199	OUTROS BENS	2.776,34	1.776,34		1.776,34	590,00	1.000,00	2.186,34	1.186,34	21,25
0202	AQUISIÇÃO DE SERVIÇOS	339.946,47	286.814,31	2.255.094,29	2.541.908,60	179.596,99	53.132,16	160.349,48	107.217,32	52,83
020201	ENCARGOS DE INSTALAÇÕES	80.020,80	65.467,97	41.094,29	106.562,26	27.306,74	14.552,83	52.714,06	38.161,23	34,12
020202	LIMPEZA E HIGIENE	500,00					500,00	500,00		
020203	CONSERVAÇÃO DE BENS	1.317,73	691,79		691,79	43,05	625,94	1.274,68	648,74	3,27
02020306	CONSERVAÇÃO DE EQUIPAMENTOS	1.217,73	691,79		691,79	43,05	525,94	1.174,68	648,74	3,54
02020399	DIVERSOS	100,00					100,00	100,00		
020204	LOCAÇÃO DE EDIFÍCIOS	74.493,82	53.625,48		53.625,48	53.625,48	20.868,34	20.868,34		71,99
020208	LOCAÇÃO DE OUTROS BENS	123.050,00	123.000,00	2.214.000,00	2.337.000,00	63.461,85	50,00	59.588,15	59.538,15	51,57
020209	COMUNICAÇÕES	13.527,85	10.469,08		10.469,08	9.419,02	3.058,77	4.108,83	1.050,06	69,63
020212	SEGUROS	3.600,00	3.600,00		3.600,00	3.600,00				100,00
020214	ESTUDOS, PARCERES, PROJECTOS E CONSULTADORIA	50,00					50,00	50,00		
020217	PUBLICIDADE	3.709,10	2.847,31		2.847,31	2.082,25	861,79	1.626,85	765,06	56,14
020218	VIGILÂNCIA E SEGURANÇA	1.698,34	994,24		994,24	994,24	704,10	704,10		58,54
020219	ASSISTÊNCIA TÉCNICA	7.945,20	5.504,09		5.504,09	2.694,83	2.441,11	5.250,37	2.809,26	33,92
020220	OUTROS TRABALHOS ESPECIALIZADOS	1.207,00	590,40		590,40	590,40	616,60	616,60		48,91
020225	OUTROS SERVIÇOS	28.826,63	20.023,95		20.023,95	15.779,13	8.802,68	13.047,50	4.244,82	54,74
02022599	DIVERSOS	28.826,63	20.023,95		20.023,95	15.779,13	8.802,68	13.047,50	4.244,82	54,74
06	OUTRAS DESPESAS CORRENTES	2.600,00	852,57		852,57	852,57	1.747,43	1.747,43		32,79
0602	DIVERSAS	2.600,00	852,57		852,57	852,57	1.747,43	1.747,43		32,79
060203	OUTRAS	2.600,00	852,57		852,57	852,57	1.747,43	1.747,43		32,79
06020305	OUTRAS	2.600,00	852,57		852,57	852,57	1.747,43	1.747,43		32,79
07	AQUISIÇÃO DE BENS DE CAPITAL	113.583,51	48.614,66		48.614,66	27.240,02	64.968,85	86.343,49	21.374,64	23,98
0701	INVESTIMENTOS	113.583,51	48.614,66		48.614,66	27.240,02	64.968,85	86.343,49	21.374,64	23,98
070101	TERRENOS	50,00					50,00	50,00		
070109	EQUIPAMENTO ADMINISTRATIVO	17.669,81	8.363,62		8.363,62	7.363,33	9.306,19	10.306,48	1.000,29	41,67
070110	EQUIPAMENTO BÁSICO	63.072,60	28.497,21		28.497,21	14.371,43	34.575,39	48.701,17	14.125,78	22,79
07011002	OUTRO	63.072,60	28.497,21		28.497,21	14.371,43	34.575,39	48.701,17	14.125,78	22,79
070111	FERRAMENTOS E UTENSÍLIOS	15.288,14	6.686,21		6.686,21	2.747,97	8.601,93	12.540,17	3.938,24	17,97
070112	ARTIGOS E OBJECTOS DE VALOR	500,00					500,00	500,00		
070115	OUTROS INVESTIMENTOS	17.002,96	5.067,62		5.067,62	2.757,29	11.935,34	14.245,67	2.310,33	16,22
04	DIVISÃO DE RECURSOS HUMANOS	5.112.624,84	4.602.042,77	93.358,10	4.695.400,87	4.494.177,14	510.582,07	618.447,70	107.865,63	87,90
01	DESPESAS COM O PESSOAL	4.903.733,25	4.430.857,87	48.852,50	4.479.710,37	4.364.899,98	472.875,38	538.833,27	65.957,89	89,01
0101	REMUNERAÇÕES CERTAS E PERMANENTES	3.774.730,89	3.574.601,24	48.852,50	3.623.453,74	3.568.554,46	200.129,65	206.176,43	6.046,78	94,54
010101	TÍT. ÓRGÃOS SOBERANIA E MEMBROS ÓRGÃOS AUTÁRQ.	114.840,00	112.347,19		112.347,19	112.347,19	2.492,81	2.492,81		97,83
010104	PESSOAL DOS QUADROS- REGIME DE CONTRATO INDIVIDUAL DE TRABALHO	2.341.923,80	2.320.389,12		2.320.389,12	2.320.389,12	21.534,68	21.534,68		99,08
01010401	PESSOAL EM FUNÇÕES	2.336.773,80	2.320.389,12		2.320.389,12	2.320.389,12	16.384,68	16.384,68		99,30
01010402	ALTERAÇÕES OBRIGATÓRIAS DE POSICIONAMENTO REMUNERATÓRIO	5.100,00					5.100,00	5.100,00		
01010403	ALTERAÇÕES FACULTATIVAS DE POSICIONAMENTO REMUNERATÓRIO	50,00					50,00	50,00		
01010404	RECRUTAMENTO DE PESSOAL PARA NOVOS POSTOS DE TRABALHO									
010106	PESSOAL CONTRATADO A TERMO	284.380,00	204.510,51		204.510,51	204.510,51	79.869,49	79.869,49		71,91
01010601	PESSOAL EM FUNÇÕES	207.500,00	204.510,51		204.510,51	204.510,51	2.989,49	2.989,49		98,56
01010602	ALTERAÇÕES OBRIGATÓRIAS DE POSICIONAMENTO REMUNERATÓRIO	50,00					50,00	50,00		

a) (11 = 7 / 3 * 100)

MAPA DO CONTROLO ORÇAMENTAL DA DESPESA POR CLASSIFICAÇÃO ORÇÂNICA

ENTIDADE MUN. VIZELA

MUNICÍPIO DE VIZELA

ANO 2012
PAG. 7

CLASSIFICAÇÃO		DOTAÇÕES CORRIGIDAS	COMROMISSOS ASSUMIDOS			DESPESA PAGA	DIFERENÇAS			GRAU DE EXECUÇÃO ORÇAMENTAL DA DESPESA (11) a)
CÓDIGO (1)	DESCRIÇÃO (2)		EXERCÍCIO (4)	EXERCÍCIOS FUTUROS (5)	TOTAL (6)		DOTAÇÃO NÃO COMPROMETIDA (8 = 3 - 4)	SALDO (9 = 3 - 7)	COMROMISSOS POR PAGAR (10 = 4 - 7)	
01010603	ALTERAÇÕES FACULTATIVAS DE POSICIONAMENTO REMUNERATÓRIO	50,00				50,00	50,00			
01010604	RECRUTAMENTO DE PESSOAL PARA NOVOS POSTOS DE TRABALHO	76.780,00				76.780,00	76.780,00			
010107	PESSOAL EM REGIME DE TAREFA OU AVENÇA	171.471,92	146.596,77	48.852,50	195.449,27	140.549,99	24.875,15	30.921,93	6.046,78	81,97
010108	PESSOAL AGUARDANDO APOSENTAÇÃO	20.000,00	4.338,79		4.338,79	4.338,79	15.661,21	15.661,21		21,69
010109	PESSOAL EM QUALQUER OUTRA SITUAÇÃO	196.782,30	194.701,77		194.701,77	194.701,77	2.080,53	2.080,53		98,94
010110	GRATIFICAÇÕES	50,00					50,00	50,00		
010111	REPRESENTAÇÃO	33.660,00	27.827,87		27.827,87	27.827,87	5.832,13	5.832,13		82,67
010112	SUPLEMENTOS E PRÉMIOS	50,00					50,00	50,00		
010113	SUBSÍDIO DE REFRICÇÃO	329.424,32	324.143,40		324.143,40	324.143,40	5.280,92	5.280,92		98,40
010114	SUBSÍDIOS DE FÉRIAS E DE NATAL	279.088,55	239.745,82		239.745,82	239.745,82	39.342,73	39.342,73		85,90
010115	REMUNER. POR DOENÇA E MATERNIDADE/PATERNIDADE	3.060,00					3.060,00	3.060,00		
0102	ABONOS VARIÁVEIS OU EVENTUAIS	101.995,60	33.701,52		33.701,52	33.701,52	68.294,08	68.294,08		33,04
010201	GRATIFICAÇÕES VARIÁVEIS OU EVENTUAIS	50,00					50,00	50,00		
010202	HORAS EXTRAORDINÁRIAS	28.000,00	9.789,33		9.789,33	9.789,33	18.210,67	18.210,67		34,96
010203	ALIMENTAÇÃO E ALOJAMENTO	50,00					50,00	50,00		
010204	AJUDAS DE CUSTO	19.394,70	1.720,21		1.720,21	1.720,21	17.674,49	17.674,49		8,87
010205	ABONO PARA FALHAS	4.364,30	2.834,64		2.834,64	2.834,64	1.529,66	1.529,66		64,95
010206	FORMAÇÃO	50,00					50,00	50,00		
010207	COLABORAÇÃO TÉCNICA E ESPECIALIZADA	50,00					50,00	50,00		
010208	SUBS. ABONOS DE FIXAÇÃO, RESIDÊNCIA E ALOJAMENTO	50,00					50,00	50,00		
010209	SUBSÍDIO DE PREVENÇÃO	50,00					50,00	50,00		
010210	SUBSÍDIO DE TRABALHO NOCTURNO	8.356,60	7.232,11		7.232,11	7.232,11	1.124,49	1.124,49		86,54
010211	SUBSÍDIO DE TURNO	50,00					50,00	50,00		
010212	INDEMNIZAÇÕES POR CESSAÇÃO DE FUNÇÕES	15.300,00	7.212,79		7.212,79	7.212,79	8.087,21	8.087,21		47,14
010213	OUTROS SUPLEMENTOS E PRÉMIOS	25.930,00	4.912,44		4.912,44	4.912,44	21.017,56	21.017,56		18,95
01021301	PRÉMIOS DE DESEMPENHO	50,00					50,00	50,00		
01021302	OUTROS	25.880,00	4.912,44		4.912,44	4.912,44	20.967,56	20.967,56		18,98
010214	OUTROS ABONOS EM NUMERÁRIO OU ESPÉCIE	300,00					300,00	300,00		
0103	SEGURANÇA SOCIAL	1.027.006,76	822.555,11		822.555,11	762.644,00	204.451,65	264.362,76	59.911,11	74,26
010301	ENCARGOS COM A SAÚDE	150.000,00	140.190,87		140.190,87	140.190,87	9.809,13	9.809,13		93,46
010302	OUTROS ENCARGOS COM A SAÚDE	200,00					200,00	200,00		
010303	SUBSÍDIO FAMILIAR A CRIANÇAS E JOVENS	31.620,00	22.861,32		22.861,32	22.861,32	8.758,68	8.758,68		72,30
010304	OUTRAS PRESTAÇÕES FAMILIARES	17.000,00	11.638,10		11.638,10	11.638,10	5.361,90	5.361,90		68,46
010305	CONTRIBUIÇÕES PARA A SEGURANÇA SOCIAL	702.432,90	602.442,52		602.442,52	549.882,39	99.990,38	152.550,51	52.560,13	78,28
01030501	ASSISTÊNCIA NA DOENÇA DOS FUNCIONÁRIOS PÚBLICOS (ADSE)	24.465,00	20.768,11		20.768,11	20.768,11	3.696,89	3.696,89		84,89
01030502	SEGURANÇA SOCIAL DO PESSOAL EM REGIME DE CONTRATO DE TRABALHO EM FUNÇÕES PÚBLICAS (RCTPP)	676.453,00	581.033,19		581.033,19	528.473,06	95.419,81	147.979,94	52.560,13	78,12
0103050201	CAIXA GERAL DE APOSENTAÇÕES	310.233,00	301.005,94		301.005,94	277.470,98	9.227,06	32.762,02	23.534,96	89,44
0103050202	SEGURANÇA SOCIAL - REGIME GERAL	366.220,00	280.027,25		280.027,25	251.002,08	86.192,75	115.217,92	29.025,17	68,54
01030503	OUTROS	1.514,90	641,22		641,22	641,22	873,68	873,68		42,33
010306	ACIDENTES EM SERVIÇOS E DOENÇAS PROFISSIONAIS	50,00					50,00	50,00		
010308	OUTRAS PENSÕES	2.750,00	2.616,01		2.616,01	2.616,01	133,99	133,99		95,13
010309	SEGUROS	104.441,86	36.341,44		36.341,44	28.990,46	68.100,42	75.451,40	7.350,98	27,76
01030901	SEGURO ACIDENTES TRAB. E DOENÇAS PROFISSIONAIS	104.391,86	36.341,44		36.341,44	28.990,46	68.050,42	75.401,40	7.350,98	27,77
01030902	SEGUROS DE SAÚDE	50,00					50,00	50,00		
010310	OUTRAS DESPESAS DE SEGURANÇA SOCIAL	18.512,00	6.464,85		6.464,85	6.464,85	12.047,15	12.047,15		34,92
01031001	EVENTUALIDADE MATERNIDADE, PATERNIDADE E ADOÇÃO	18.462,00	6.464,85		6.464,85	6.464,85	11.997,15	11.997,15		35,02
01031099	OUTRAS DESPESAS DE SEGURANÇA SOCIAL	50,00					50,00	50,00		
02	AQUISIÇÃO DE BENS E SERVIÇOS	110.891,59	73.429,64	44.505,60	117.935,24	31.521,90	37.461,95	79.369,69	41.907,74	28,43
0201	AQUISIÇÃO DE BENS	259,36	39,36		39,36	39,36	220,00	220,00		15,18
020108	MATERIAL DE ESCRITÓRIO	150,00					150,00	150,00		
020118	LIVROS E DOCUMENTAÇÃO TÉCNICA	50,00					50,00	50,00		
020121	OUTROS BENS	59,36	39,36		39,36	39,36	20,00	20,00		66,31
02012199	OUTROS BENS	59,36	39,36		39,36	39,36	20,00	20,00		66,31

a) (11 = 7 / 3 * 100)

MAPA DO CONTROLO ORÇAMENTAL DA DESPESA POR CLASSIFICAÇÃO ORÇÂNICA

ENTIDADE MUN. VIZELA

MUNICÍPIO DE VIZELA

ANO 2012
PAG. 8

CLASSIFICAÇÃO		DOTAÇÕES CORRIGIDAS (3)	COMPROMISSOS ASSUMIDOS			DESPESA PAGA (7)	DIFERENÇAS			GRAU DE EXECUÇÃO ORÇAMENTAL DA DESPESA (11) a)
CÓDIGO (1)	DESCRIÇÃO (2)		EXERCÍCIO (4)	EXERCÍCIOS FUTUROS (5)	TOTAL (6)		DOTAÇÃO NÃO COMPROMETIDA (8 = 3 - 4)	SALDO (9 = 3 - 7)	COMPROMISSOS POR PAGAR (10 = 4 - 7)	
0202	AQUISIÇÃO DE SERVIÇOS	110.632,23	73.390,28	44.505,60	117.895,88	31.482,54	37.241,95	79.149,69	41.907,74	28,46
020203	CONSERVAÇÃO DE BENS	50,00					50,00	50,00		
02020306	CONSERVAÇÃO DE EQUIPAMENTOS	50,00					50,00	50,00		
020212	SEGUROS	18.065,14	18.062,79		18.062,79	4.951,59	2,35	13.113,55	13.111,20	27,41
020213	DESLOCAÇÕES E ESTADAS	6.000,00	5.544,18		5.544,18	5.544,18	455,82	455,82		92,40
020215	FORMAÇÃO	25.320,49	23.993,28	8.217,34	32.210,62	5.436,04	1.327,21	19.884,45	18.557,24	21,47
020217	PUBLICIDADE	4.619,98	530,60		530,60	487,55	4.089,38	4.132,43	43,05	10,55
020220	OUTROS TRABALHOS ESPECIALIZADOS	56.426,62	25.259,43	36.288,26	61.547,69	15.063,18	31.167,19	41.363,44	10.196,25	26,70
020222	SERVIÇOS DE SAÚDE	50,00					50,00	50,00		
020225	OUTROS SERVIÇOS	100,00					100,00	100,00		
02022599	DIVERSOS	100,00					100,00	100,00		
05	SUBSÍDIOS	98.000,00	97.755,26		97.755,26	97.755,26	244,74	244,74		99,75
0508	FAMÍLIAS	98.000,00	97.755,26		97.755,26	97.755,26	244,74	244,74		99,75
050803	OUTRAS	98.000,00	97.755,26		97.755,26	97.755,26	244,74	244,74		99,75
05	DIV. DE OBRAS, ADM.DIRECTA,AMBIENTE E SERV.URBANOS	24.217.837,41	17.631.786,84	10.319.427,41	27.951.214,25	4.205.076,40	6.586.050,57	20.012.761,01	13.426.710,44	17,36
02	AQUISIÇÃO DE BENS E SERVIÇOS	3.256.850,35	2.974.428,91	2.653.032,38	5.627.461,29	1.426.990,26	282.421,44	1.829.860,09	1.547.438,65	43,82
0201	AQUISIÇÃO DE BENS	929.900,41	774.553,50	104.876,69	879.430,19	486.929,96	155.346,91	442.970,45	287.623,54	52,36
020101	MATÉRIAS-PRIMAS E SUBSIDIÁRIAS	219.679,58	93.059,88		93.059,88	66.478,83	126.619,70	153.200,75	26.581,05	30,26
020102	COMBUSTÍVEIS E LUBRIFICANTES	115.420,97	110.102,22	65.474,45	175.576,67	100.072,84	5.318,75	15.348,13	10.029,38	86,70
02010201	GASOLINA	13.340,41	12.284,22		12.284,22	8.463,10	1.056,19	4.877,31	3.821,12	63,44
02010202	GASÓLEO	99.854,62	96.205,34	65.474,45	161.679,79	90.772,11	3.649,28	9.082,51	5.433,23	90,90
02010299	OUTROS	2.225,94	1.612,66		1.612,66	837,63	613,28	1.388,31	775,03	37,63
020104	LIMPEZA E HIGIENE	1.000,00	653,84		653,84		346,16	1.000,00	653,84	
020107	VESTUÁRIO E ARTIGOS PESSOAIS	11.466,70	11.031,34		11.031,34	4.860,81	435,36	6.605,89	6.170,53	42,39
020108	MATERIAL DE ESCRITÓRIO	1.116,21	1.014,51		1.014,51	787,71	101,70	328,50	226,80	70,57
020109	PRODUTOS QUÍMICOS E FARMACÉUTICOS	100,00					100,00	100,00		
020112	MATERIAL DE TRANSPORTE- PEÇAS	50,00					50,00	50,00		
020114	OUTRO MATERIAL- PEÇAS	12.897,78	10.242,14		10.242,14	2.366,04	2.655,64	10.531,74	7.876,10	18,34
020117	FERRAMENTAS E UTENSÍLIOS	9.634,24	9.188,31		9.188,31	3.899,84	445,93	5.734,40	5.288,47	40,48
020118	LIVROS E DOCUMENTAÇÃO TÉCNICA	100,00	31,98		31,98	31,98	68,02	68,02		31,98
020121	OUTROS BENS	558.434,93	539.229,28	39.402,24	578.631,52	308.431,91	19.205,65	250.003,02	230.797,37	55,23
02012101	MATERIAIS P/ EDIF. MUNICIPAIS (EXCEPTO ESCOLAS)	100.715,23	95.459,96		95.459,96	74.816,93	5.255,27	25.898,30	20.643,03	74,29
02012102	MATERIAIS PARA EXECUÇÃO E CONSERVAÇÃO DE SISTEMAS DE DRENAGEM	50,00					50,00	50,00		
02012103	MATERIAIS PARA MANUTENÇÃO DA REDE VIÁRIA MUNICIPAL E SINALIZAÇÃO	3.000,00					3.000,00	3.000,00		
02012104	MATERIAIS PARA MANUTENÇÃO E CONSERVAÇÃO DA REDE ESCOLAR	3.994,66	3.321,52		3.321,52	2.751,97	673,14	1.242,69	569,55	68,89
02012199	OUTROS BENS	450.675,04	440.447,80	39.402,24	479.850,04	230.863,01	10.227,24	219.812,03	209.584,79	51,23
0202	AQUISIÇÃO DE SERVIÇOS	2.326.949,94	2.199.875,41	2.548.155,69	4.748.031,10	940.060,30	127.074,53	1.386.889,64	1.259.815,11	40,40
020203	CONSERVAÇÃO DE BENS	126.748,98	104.393,20		104.393,20	62.134,32	22.355,78	64.614,66	42.258,88	49,02
02020301	EDIFÍCIOS MUNICIPAIS (EXCEPTO ESCOLAS)	500,00	239,85		239,85	202,95	260,15	297,05	36,90	40,59
02020302	CONSERVAÇÃO DE SISTEMAS DE DRENAGEM	5,00					5,00	5,00		
02020303	MANUTENÇÃO DA REDE VIÁRIA MUNICIPAL	25.538,58	22.346,70		22.346,70		3.191,88	25.538,58	22.346,70	
02020304	CONSERVAÇÃO DA REDE ESCOLAR	3.000,00					3.000,00	3.000,00		
02020305	CONSERVAÇÃO DE VIATURAS	93.697,16	80.006,19		80.006,19	61.049,99	13.690,97	32.647,17	18.956,20	65,16
02020306	CONSERVAÇÃO DE EQUIPAMENTOS	3.508,24	1.800,46		1.800,46	881,38	1.707,78	2.626,86	919,08	25,12
02020399	DIVERSOS	500,00					500,00	500,00		
020206	LOCAÇÃO DE MATERIAL DE TRANSPORTE	50,00					50,00	50,00		
020210	TRANSPORTES	8.578,00	5.312,90		5.312,90	4.426,90	3.265,10	4.151,10	886,00	51,61
020212	SEGUROS	6.324,10	5.319,61		5.319,61	4.484,54	1.004,49	1.839,56	835,07	70,91
020214	ESTUDOS, PARCERES, PROJECTOS E CONSULTADORIA	8.592,33	1.414,50		1.414,50	1.414,50	7.177,83	7.177,83		16,46
020216	SEMINÁRIOS, EXPOSIÇÕES E SIMILARES	500,00					500,00	500,00		
020217	PUBLICIDADE	6.743,05	6.589,05		6.589,05	6.546,00	154,00	197,05	43,05	97,08
020218	VIGILÂNCIA E SEGURANÇA	9.675,20	9.397,20	3.444,00	12.841,20	4.526,40	278,00	5.148,80	4.870,80	46,78
020219	ASSISTÊNCIA TÉCNICA	3.590,76	590,76		590,76	108,86	3.000,00	3.481,90	481,90	3,03
020220	OUTROS TRABALHOS ESPECIALIZADOS	9.799,05	8.745,23		8.745,23	5.738,80	1.053,82	4.060,25	3.006,43	58,56

a) (11 = 7 / 3 * 100)

MAPA DO CONTROLO ORÇAMENTAL DA DESPESA POR CLASSIFICAÇÃO ORÇÂNICA

ENTIDADE MUN. VIZELA

MUNICÍPIO DE VIZELA

ANO 2012
PAG. 9

CLASSIFICAÇÃO		DOTAÇÕES CORRIGIDAS (3)	COMPROMISSOS ASSUMIDOS			DESPESA PAGA (7)	DIFERENÇAS			GRAU DE EXECUÇÃO ORÇAMENTAL DA DESPESA (11) a)
CÓDIGO (1)	DESCRIÇÃO (2)		EXERCÍCIO (4)	EXERCÍCIOS FUTUROS (5)	TOTAL (6)		DOTAÇÃO NÃO COMPROMETIDA (8 = 3 - 4)	SALDO (9 = 3 - 7)	COMPROMISSOS POR PAGAR (10 = 4 - 7)	
020224	ENCARGOS DE COBRANÇA DE RECEITAS	18.107,41	17.245,61		17.245,61	861,80	18.107,41	17.245,61		
020225	OUTROS SERVIÇOS	2.128.241,06	2.040.867,35	2.544.711,69	4.585.579,04	850.679,98	87.373,71	1.277.561,08	1.190.187,37	39,97
02022503	ILUMINAÇÃO PÚBLICA	370.043,26	346.894,97		346.894,97	342.208,46	23.148,29	27.834,80	4.686,51	92,48
02022504	RECOLHA DE RSU	674.337,59	665.773,12	2.496.300,42	3.162.073,54	55.000,00	8.564,47	619.337,59	610.773,12	8,16
02022506	VALORIZAÇÃO E TRATAMENTO DE RSU'S	810.567,18	804.026,65		804.026,65	368.122,50	6.540,53	442.444,68	435.904,15	45,42
02022599	DIVERSOS	273.293,03	224.172,61	48.411,27	272.583,88	85.349,02	49.120,42	187.944,01	138.823,59	31,23
06	OUTRAS DESPESAS CORRENTES	1.650,00	1.607,42		1.607,42	907,42	42,58	742,58	700,00	55,00
0602	DIVERSAS	1.650,00	1.607,42		1.607,42	907,42	42,58	742,58	700,00	55,00
060203	OUTRAS	1.650,00	1.607,42		1.607,42	907,42	42,58	742,58	700,00	55,00
06020305	OUTRAS	1.650,00	1.607,42		1.607,42	907,42	42,58	742,58	700,00	55,00
07	AQUISIÇÃO DE BENS DE CAPITAL	20.959.337,06	14.655.750,51	7.666.395,03	22.322.145,54	2.777.178,72	6.303.586,55	18.182.158,34	11.878.571,79	13,25
0701	INVESTIMENTOS	12.453.100,46	7.462.990,29	7.559.896,95	15.022.887,24	2.199.343,89	4.990.110,17	10.253.756,57	5.263.646,40	17,66
070102	HABITAÇÕES	899.146,48	60.995,70	881.301,56	942.297,26		838.150,78	899.146,48	60.995,70	
07010201	Construção	899.146,48	60.995,70	881.301,56	942.297,26		838.150,78	899.146,48	60.995,70	
070103	EDIFÍCIOS	9.329.660,68	5.585.245,42	6.678.595,39	12.263.840,81	1.775.343,75	3.744.415,26	7.554.316,93	3.809.901,67	19,03
07010301	INSTALAÇÕES DE SERVIÇOS	2.116.254,25	1.927.149,22		1.927.149,22	248.499,79	189.105,03	1.867.754,46	1.678.649,43	11,74
07010302	INSTALAÇÕES DESPORTIVAS E RECREATIVAS	28.950,00					28.950,00	28.950,00		
07010303	MERCADOS E INSTALAÇÕES DE FISCALIZAÇÃO SANITÁRIA	50,00					50,00	50,00		
07010304	CRECHES	37.532,62	36.722,62		36.722,62		810,00	37.532,62	36.722,62	
07010305	ESCOLAS	7.146.873,81	3.621.373,58	6.678.595,39	10.299.968,97	1.526.843,96	3.525.500,23	5.620.029,85	2.094.529,62	21,36
070104	CONSTRUÇÕES DIVERSAS	1.909.238,29	1.624.620,85		1.624.620,85	333.046,18	284.617,44	1.576.192,11	1.291.574,67	17,44
07010404	ILUMINAÇÃO PÚBLICA	541.201,36	271.087,61		271.087,61	60.000,00	270.113,75	481.201,36	211.087,61	11,09
07010405	PARQUES E JARDINS	304.663,13	300.757,56		300.757,56	33.951,92	3.905,57	270.711,21	266.805,64	11,14
07010406	INSTALAÇÕES DESPORTIVAS E RECREATIVAS	333.411,22	333.410,90		333.410,90	90.411,22	0,32	243.000,00	242.999,68	27,12
07010413	OUTROS	729.962,58	719.364,78		719.364,78	148.683,04	10.597,80	581.279,54	570.681,74	20,37
070106	MATERIAL DE TRANSPORTES	25.396,51	22.334,89		22.334,89	14.875,63	3.061,62	10.520,88	7.459,26	58,57
07010602	OUTRO	25.396,51	22.334,89		22.334,89	14.875,63	3.061,62	10.520,88	7.459,26	58,57
070110	EQUIPAMENTO BÁSICO	18.475,72	4.341,29		4.341,29		14.134,43	18.475,72	4.341,29	
07011002	OUTRO	18.475,72	4.341,29		4.341,29		14.134,43	18.475,72	4.341,29	
070115	OUTROS INVESTIMENTOS	271.182,78	165.452,14		165.452,14	76.078,33	105.730,64	195.104,45	89.373,81	28,05
0703	BENS DE DOMÍNIO PÚBLICO	8.506.236,60	7.192.760,22	106.498,08	7.299.258,30	577.834,83	1.313.476,38	7.928.401,77	6.614.925,39	6,79
070301	TERRENOS E RECURSOS NATURAIS	193.353,00	144.670,00		144.670,00	94.670,00	48.683,00	98.683,00	50.000,00	48,96
070303	OUTRAS CONSTRUÇÕES E INFRAESTRUTURAS	8.312.883,60	7.048.090,22	106.498,08	7.154.588,30	483.164,83	1.264.793,38	7.829.718,77	6.564.925,39	5,81
07030301	VIADUTOS, ARRUEAMENTOS E OBRAS COMPLEMENTARES	908.228,34	632.835,34		632.835,34	101.629,90	275.393,00	806.598,44	531.205,44	11,19
07030305	PARQUES E JARDINS	151.100,00					151.100,00	151.100,00		
07030306	INSTALAÇÕES DESPORTIVAS E RECREATIVAS	528.947,10	528.604,25		528.604,25	120.532,56	342,85	408.414,54	408.071,69	22,79
07030308	VIAÇÃO RURAL	6.224.367,21	5.410.926,59	106.498,08	5.517.424,67	261.002,37	813.440,62	5.963.364,84	5.149.924,22	4,19
07030312	CEMITÉRIOS	216.500,00	216.128,74		216.128,74		371,26	216.500,00	216.128,74	
07030313	OUTRAS	283.740,95	259.595,30		259.595,30		24.145,65	283.740,95	259.595,30	
06	DIVISÃO DE PLANEAMENTO E GESTÃO URBANÍSTICA	82.272,13	70.060,74		70.060,74	18.361,18	12.211,39	63.910,95	51.699,56	22,32
02	AQUISIÇÃO DE BENS E SERVIÇOS	10.529,61	8.368,21		8.368,21	4.088,85	2.161,40	6.440,76	4.279,36	38,83
0201	AQUISIÇÃO DE BENS	1.505,06	1.293,61		1.293,61	274,37	211,45	1.230,69	1.019,24	18,23
020108	MATERIAL DE ESCRITÓRIO	1.255,06	1.219,81		1.219,81	274,37	35,25	980,69	945,44	21,86
020116	MERCADORIAS PARA VENDA	100,00					100,00	100,00		
02011603	OUTRAS	100,00					100,00	100,00		
020118	LIVROS E DOCUMENTAÇÃO TÉCNICA	50,00					50,00	50,00		
020121	OUTROS BENS	100,00	73,80		73,80		26,20	100,00	73,80	
02012199	OUTROS BENS	100,00	73,80		73,80		26,20	100,00	73,80	
0202	AQUISIÇÃO DE SERVIÇOS	9.024,55	7.074,60		7.074,60	3.814,48	1.949,95	5.210,07	3.260,12	42,27
020203	CONSERVAÇÃO DE BENS	100,00					100,00	100,00		
02020306	CONSERVAÇÃO DE EQUIPAMENTOS	100,00					100,00	100,00		
020214	ESTUDOS, PARQUES, PROJECTOS E CONSULTADORIA	100,00					100,00	100,00		
020217	PUBLICIDADE	1.652,15	823,09		823,09	823,09	829,06	829,06		49,82
020220	OUTROS TRABALHOS ESPECIALIZADOS	6.872,40	6.251,51		6.251,51	2.991,39	620,89	3.881,01	3.260,12	43,53
020225	OUTROS SERVIÇOS	300,00					300,00	300,00		
02022599	DIVERSOS	300,00					300,00	300,00		
07	AQUISIÇÃO DE BENS DE CAPITAL	71.692,52	61.692,53		61.692,53	14.272,33	9.999,99	57.420,19	47.420,20	19,91

a) (11 = 7 / 3 * 100)

MAPA DO CONTROLO ORÇAMENTAL DA DESPESA POR CLASSIFICAÇÃO ORGÂNICA

ENTIDADE MUN. VIZELA - MUNICÍPIO DE VIZELA

ANO 2012
PAG. 10

CLASSIFICAÇÃO		DOTAÇÕES CORRIGIDAS (3)	COMROMISSOS ASSUMIDOS			DESPESA PAGA (7)	DIFERENÇAS			GRAU DE EXECUÇÃO ORÇAMENTAL DA DESPESA (11) a)
CÓDIGO (1)	DESCRIÇÃO (2)		EXERCÍCIO (4)	EXERCÍCIOS FUTUROS (5)	TOTAL (6)		DOTAÇÃO NÃO COMPROMETIDA (8 = 3 - 4)	SALDO (9 = 3 - 7)	COMROMISSOS POR PAGAR (10 = 4 - 7)	
0701	INVESTIMENTOS	71.692,52	61.692,53		61.692,53	14.272,33	9.999,99	57.420,19	47.420,20	19,91
070115	OUTROS INVESTIMENTOS	71.692,52	61.692,53		61.692,53	14.272,33	9.999,99	57.420,19	47.420,20	19,91
08	TRANSFERÊNCIAS DE CAPITAL	50,00					50,00	50,00		
0808	FAMÍLIAS	50,00					50,00	50,00		
080802	OUTRAS	50,00					50,00	50,00		
07	DIVISÃO DE EDUCAÇÃO E AÇÃO SOCIAL ESCOLAR	1.617.086,28	1.300.412,36	68.252,69	1.368.665,05	800.693,83	316.673,92	816.392,45	499.718,53	49,51
02	AQUISIÇÃO DE BENS E SERVIÇOS	734.030,94	607.787,39	68.252,69	676.040,08	343.638,41	126.243,55	390.392,53	264.148,98	46,82
0201	AQUISIÇÃO DE BENS	183.188,00	131.630,07	44.651,63	176.281,70	51.551,50	51.557,93	131.636,50	80.078,57	28,14
020102	COMBUSTÍVEIS E LUBRIFICANTES	16.458,35	15.297,63	3.059,18	18.356,81	3.899,08	1.160,72	12.559,27	11.399,55	23,69
02010202	GASÓLEO	6.775,29	6.601,95		6.601,95	1.979,07	173,34	4.796,22	4.622,88	29,21
02010299	OUTROS	9.683,06	8.695,68	3.059,18	11.754,86	1.920,01	987,38	7.763,05	6.775,67	19,83
020104	LIMPEZA E HIGIENE	156,20	84,42		84,42	18,00	71,78	138,20	66,42	11,52
020105	ALIMENTAÇÃO - REFEIÇÕES CONFECCIONADAS	50,00					50,00	50,00		
020106	ALIMENTAÇÃO - GÊNEROS PARA CONFECCIONAR	103.724,97	86.137,57	41.592,45	127.730,02	36.230,03	17.587,40	67.494,94	49.907,54	34,93
020107	VESTUÁRIO E ARTIGOS PESSOAIS	50,00					50,00	50,00		
020113	MATERIAL DE CONSUMO HOTELEIRO	13.156,81	3.171,66		3.171,66	1.485,41	9.985,15	11.671,40	1.686,25	11,29
020115	PRÊMIOS, CONDECORAÇÕES E OFERTAS	2.000,00	1.128,65		1.128,65	1.128,65	871,35	871,35		56,43
020120	MATERIAL DE EDUCAÇÃO, CULTURA E RECREIO	45.476,27	25.402,71		25.402,71	8.529,47	20.073,56	36.946,80	16.873,24	18,76
020121	OUTROS BENS	2.115,40	407,43		407,43	260,86	1.707,97	1.854,54	146,57	12,33
02012104	MATERIAIS PARA MANUTENÇÃO E CONSERVAÇÃO DA REDE ESCOLAR	1.026,65	345,55		345,55	222,11	681,10	804,54	123,44	21,63
02012199	OUTROS BENS	1.088,75	61,88		61,88	38,75	1.026,87	1.050,00	23,13	3,56
0202	AQUISIÇÃO DE SERVIÇOS	550.842,94	476.157,32	23.601,06	499.758,38	292.086,91	74.685,62	258.756,03	184.070,41	53,03
020201	ENCARGOS DE INSTALAÇÕES	137.158,40	117.191,77		117.191,77	75.949,07	19.966,63	61.209,33	41.242,70	55,37
020203	CONSERVAÇÃO DE BENS	7.206,95	2.367,01		2.367,01	935,74	4.839,94	6.271,21	1.431,27	12,98
02020304	CONSERVAÇÃO DA REDE ESCOLAR	500,00	24,60		24,60	24,60	475,40	475,40		4,92
02020306	CONSERVAÇÃO DE EQUIPAMENTOS	6.706,95	2.342,41		2.342,41	911,14	4.364,54	5.795,81	1.431,27	13,59
020204	LOCAÇÃO DE EDIFÍCIOS	12.605,60	5.914,80		5.914,80	4.915,80	6.690,80	7.689,80	999,00	39,00
020208	LOCAÇÃO DE OUTROS BENS	15.924,79	5.924,79		5.924,79	4.502,64	10.000,00	11.422,15	1.422,15	28,27
020210	TRANSPORTES	336.296,39	320.962,27	23.601,06	344.563,33	189.112,85	15.334,12	147.183,54	131.849,42	56,23
020212	SEGUROS	50,00					50,00	50,00		
020220	OUTROS TRABALHOS ESPECIALIZADOS	10.275,36	9.635,07		9.635,07	2.509,20	640,29	7.766,16	7.125,87	24,42
020225	OUTROS SERVIÇOS	31.325,45	14.161,61		14.161,61	14.161,61	17.163,84	17.163,84		45,21
02022599	DIVERSOS	31.325,45	14.161,61		14.161,61	14.161,61	17.163,84	17.163,84		45,21
04	TRANSFERÊNCIAS CORRENTES	587.830,45	481.138,85		481.138,85	416.875,99	106.691,60	170.954,46	64.262,86	70,92
0407	INSTITUIÇÕES SEM FINS LUCRATIVOS	587.830,45	481.138,85		481.138,85	416.875,99	106.691,60	170.954,46	64.262,86	70,92
040701	INSTITUIÇÕES SEM FINS LUCRATIVOS	587.830,45	481.138,85		481.138,85	416.875,99	106.691,60	170.954,46	64.262,86	70,92
04070101	AGRUPAMENTOS - JARDINS DE INFÂNCIA	4.350,00	4.058,14		4.058,14	4.058,14	291,86	291,86		93,29
04070102	AGRUPAMENTOS - ESCOLAS 1º CICLO	61.682,40	31.893,82		31.893,82	13.900,23	29.788,58	47.782,17	17.993,59	22,54
04070103	ASSOCIAÇÕES DE PAIS	499.448,05	430.486,89		430.486,89	384.217,62	68.961,16	115.230,43	46.269,27	76,93
04070199	OUTROS	22.350,00	14.700,00		14.700,00	14.700,00	7.650,00	7.650,00		65,77
07	AQUISIÇÃO DE BENS DE CAPITAL	295.224,89	211.486,12		211.486,12	40.179,43	83.738,77	255.045,46	171.306,69	13,61
0701	INVESTIMENTOS	295.224,89	211.486,12		211.486,12	40.179,43	83.738,77	255.045,46	171.306,69	13,61
070110	EQUIPAMENTO BÁSICO	295.224,89	211.486,12		211.486,12	40.179,43	83.738,77	255.045,46	171.306,69	13,61
07011002	OUTRO	295.224,89	211.486,12		211.486,12	40.179,43	83.738,77	255.045,46	171.306,69	13,61
08	DIV.AC.SOCIAL,CULTURA,DESPORTO,TURISMO E JUVENTUDE	2.257.150,76	2.077.870,73	1.493.995,67	3.571.866,40	1.155.879,68	179.280,03	1.101.271,08	921.991,05	51,21
02	AQUISIÇÃO DE BENS E SERVIÇOS	441.424,00	331.069,44	112.558,17	443.627,61	218.665,88	110.354,56	222.758,12	112.403,56	49,54
0201	AQUISIÇÃO DE BENS	61.476,34	38.204,13	3.703,17	41.907,30	16.961,30	23.272,21	44.515,04	21.242,83	27,59
020102	COMBUSTÍVEIS E LUBRIFICANTES	24.390,22	17.927,02	3.703,17	21.630,19	7.061,44	6.463,20	17.328,78	10.865,58	28,95
02010202	GASÓLEO	1.789,80	1.787,80		1.787,80	670,35	2,00	1.119,45	1.117,45	37,45
02010299	OUTROS	22.600,42	16.139,22	3.703,17	19.842,39	6.391,09	6.461,20	16.209,33	9.748,13	28,28
020108	MATERIAL DE ESCRITÓRIO	4.654,90	822,47		822,47	6,67	3.832,43	4.648,23	815,80	0,14
020111	MATERIAL DE CONSUMO CLÍNICO	297,97	220,17		220,17		77,80	297,97	220,17	
020113	MATERIAL DE CONSUMO HOTELEIRO	285,82	57,81		57,81	57,81	228,01	228,01		20,23
020115	PRÊMIOS, CONDECORAÇÕES E OFERTAS	16.573,80	9.307,28		9.307,28	5.057,37	7.266,52	11.516,43	4.249,91	30,51
020116	MERCADORIAS PARA VENDA	410,00	310,00		310,00		100,00	410,00	310,00	
02011603	OUTRAS	410,00	310,00		310,00		100,00	410,00	310,00	

a) (11 = 7 / 3 * 100)

MAPA DO CONTROLO ORÇAMENTAL DA DESPESA POR CLASSIFICAÇÃO ORÇÂNICA

ENTIDADES MUN. VIZELA

MUNICÍPIO DE VIZELA

ANO 2012
PAG. 11

CLASSIFICAÇÃO		DOTAÇÕES CORRIGIDAS	COMPROMISSOS ASSUMIDOS			DESPESA PAGA	DIFERENÇAS			GRAU DE EXECUÇÃO ORÇAMENTAL DA DESPESA (11) a)
CÓDIGO (1)	DESCRIÇÃO (2)		EXERCÍCIO (4)	EXERCÍCIOS FUTUROS (5)	TOTAL (6)		DOTAÇÃO NÃO COMPROMETIDA (8 = 3 - 4)	SALDO (9 = 3 - 7)	COMPROMISSOS POR PAGAR (10 = 4 - 7)	
020118	LIVROS E DOCUMENTAÇÃO TÉCNICA	700,00				700,00	700,00			
020119	ARTIGOS HONORÍFICOS E DE DECORAÇÃO	100,00				100,00	100,00			
020120	MATERIAL DE EDUCAÇÃO, CULTURA E RECREIO	10.008,79	6.940,60		6.940,60	4.546,50	3.068,19	5.462,29	2.394,10	45.43
020121	OUTROS BENS	4.054,84	2.618,78		2.618,78	231,51	1.436,06	3.823,33	2.387,27	5.71
02012199	OUTROS BENS	4.054,84	2.618,78		2.618,78	231,51	1.436,06	3.823,33	2.387,27	5.71
0202	AQUISIÇÃO DE SERVIÇOS	379.947,66	292.865,31	108.855,00	401.720,31	201.704,58	87.082,35	178.243,08	91.160,73	53.09
020201	ENCARGOS DE INSTALAÇÕES	60.604,59	51.125,84	23.961,94	75.087,78	28.303,91	9.478,75	32.300,68	22.821,93	46.70
020202	LIMPEZA E HIGIENE	50,00					50,00	50,00		
020203	CONSERVAÇÃO DE BENS	801,23	605,60		605,60	105,60	195,63	695,63	500,00	13.18
02020306	CONSERVAÇÃO DE EQUIPAMENTOS	751,23	605,60		605,60	105,60	145,63	645,63	500,00	14.06
02020399	DIVERSOS	50,00					50,00	50,00		
020209	COMUNICAÇÕES	1.160,00	867,89		867,89	685,39	292,11	474,61	182,50	59.09
020210	TRANSPORTES	13.659,95	7.030,82		7.030,82	420,82	6.629,13	13.239,13	6.610,00	3.08
020212	SEGUROS	4.163,78	965,51		965,51	846,01	3.198,27	3.317,77	119,50	20.32
020213	DESLOCAÇÕES E ESTADAS	1.468,00	283,78		283,78	283,78	1.184,22	1.184,22		19.33
020214	ESTUDOS, PARECERES, PROJECTOS E CONSULTADORIA	12.589,50	12.385,50		12.385,50		204,00	12.589,50	12.385,50	
020216	SEMINÁRIOS, EXPOSIÇÕES E SIMILARES	31.619,50	24.299,84		24.299,84	8.486,59	7.319,66	23.132,91	15.813,25	26.84
020217	PUBLICIDADE	76.400,00	75.068,44	84.893,06	159.961,50	75.068,44	1.331,56	1.331,56		98.26
020218	VIGILÂNCIA E SEGURANÇA	7.989,94	7.593,90		7.593,90	3.530,10	396,04	4.459,84	4.063,80	44.18
020220	OUTROS TRABALHOS ESPECIALIZADOS	9.779,86	2.072,27		2.072,27	1.134,66	7.707,59	8.645,20	937,61	11.60
020225	OUTROS SERVIÇOS	159.661,31	110.565,92		110.565,92	82.839,28	49.035,39	76.822,03	27.726,64	51.88
02022501	ANIMAÇÃO CULTURAL E DESPORTIVA	49.977,60	24.770,75		24.770,75	22.652,50	25.206,85	27.325,10	2.118,25	45.33
02022505	PROGRAMAS/ACTIVIDADES DA ACÇÃO SOCIAL	5.550,00	150,00		150,00		5.400,00	5.550,00	150,00	
02022599	DIVERSOS	104.133,71	85.645,17		85.645,17	60.186,78	18.488,54	43.946,93	25.458,39	57.80
04	TRANSFERÊNCIAS CORRENTES	361.100,00	333.646,40		333.646,40	247.350,00	27.453,60	113.750,00	86.296,40	68.50
0407	INSTITUIÇÕES SEM FINS LUCRATIVOS	361.050,00	333.646,40		333.646,40	247.350,00	27.403,60	113.700,00	86.296,40	68.51
040701	INSTITUIÇÕES SEM FINS LUCRATIVOS	361.050,00	333.646,40		333.646,40	247.350,00	27.403,60	113.700,00	86.296,40	68.51
04070101	AGRUPAMENTOS - JARDINS DE INFÂNCIA	50,00					50,00	50,00		
04070102	AGRUPAMENTOS - ESCOLAS 1º CICLO	1.000,00					1.000,00	1.000,00		
04070199	OUTROS	360.000,00	333.646,40		333.646,40	247.350,00	26.353,60	112.650,00	86.296,40	68.71
0408	FAMÍLIAS	50,00					50,00	50,00		
040802	OUTRAS	50,00					50,00	50,00		
05	SUBSÍDIOS	54.621,45	26.734,80	2.375,00	29.109,80	26.383,80	27.886,65	28.237,65	351,00	48.30
0508	FAMÍLIAS	54.621,45	26.734,80	2.375,00	29.109,80	26.383,80	27.886,65	28.237,65	351,00	48.30
050803	OUTRAS	54.621,45	26.734,80	2.375,00	29.109,80	26.383,80	27.886,65	28.237,65	351,00	48.30
06	OUTRAS DESPESAS CORRENTES	7.000,00	1.605,78		1.605,78		5.394,22	7.000,00	1.605,78	
0602	DIVERSAS	7.000,00	1.605,78		1.605,78		5.394,22	7.000,00	1.605,78	
060203	OUTRAS	7.000,00	1.605,78		1.605,78		5.394,22	7.000,00	1.605,78	
06020305	OUTRAS	7.000,00	1.605,78		1.605,78		5.394,22	7.000,00	1.605,78	
07	AQUISIÇÃO DE BENS DE CAPITAL	341.649,11	333.688,79		333.688,79	112.186,30	7.960,32	229.462,81	221.502,49	32.84
0701	INVESTIMENTOS	341.649,11	333.688,79		333.688,79	112.186,30	7.960,32	229.462,81	221.502,49	32.84
070103	EDIFÍCIOS	330.509,27	330.009,27		330.009,27	110.000,00	500,00	220.509,27	220.009,27	33.28
07010302	INSTALAÇÕES DESPORTIVAS E RECREATIVAS	121.469,27	120.969,27		120.969,27	20.000,00	500,00	101.469,27	100.969,27	16.47
07010307	OUTROS	209.040,00	209.040,00		209.040,00	90.000,00		119.040,00	119.040,00	43.05
070110	EQUIPAMENTO BÁSICO	11.139,84	3.679,52		3.679,52	2.186,30	7.460,32	8.953,54	1.493,22	19.63
07011002	OUTRO	11.139,84	3.679,52		3.679,52	2.186,30	7.460,32	8.953,54	1.493,22	19.63
08	TRANSFERÊNCIAS DE CAPITAL	1.051.356,20	1.051.125,52	1.379.062,50	2.430.188,02	551.293,70	230,68	500.062,50	499.831,82	52.44
0807	INSTITUIÇÕES SEM FINS LUCRATIVOS	1.051.356,20	1.051.125,52	1.379.062,50	2.430.188,02	551.293,70	230,68	500.062,50	499.831,82	52.44
080701	INSTITUIÇÕES SEM FINS LUCRATIVOS	1.051.356,20	1.051.125,52	1.379.062,50	2.430.188,02	551.293,70	230,68	500.062,50	499.831,82	52.44
TOTAL		38.185.558,00	29.596.632,78	14.713.073,73	44.309.706,51	12.098.011,19	8.588.925,22	26.087.546,81	17.498.621,59	31.68

a) (11 = 7 / 3 * 100)

MAPA DO CONTROLE ORÇAMENTAL DA DESPESA POR CLASSIFICAÇÃO ORGÂNICA


ENTIDADE MUN. VIZELA -

MUNICÍPIO DE VIZELA

ANO 2012
PAG. 12

Em ___ de _____ de ___

Em ___ de _____ de ___



Handwritten signatures and a checkmark on the right side of the page.

MAPA DO CONTROLO ORÇAMENTAL DA DESPESA

ENTIDADE MUN. VIZELA - MUNICÍPIO DE VIZELA

ANO 2012
 PAG. 1

CLASSIFICAÇÃO		DOTAÇÕES	COMROMISSOS ASSUMIDOS			DESPESA PAGA	DIFERENÇAS			GRAU DE EXECUÇÃO ORÇAMENTAL DA DESPESA (11) a)
ECONÓMICA (1)	DESCRIÇÃO (2)		EXERCÍCIO (4)	EXERCÍCIOS FUTUROS (5)	TOTAL (6)		DOTAÇÃO NÃO COMPROMETIDA (8 = 3 - 4)	SALDO (9 = 3 - 7)	COMROMISSOS POR PAGAR (10 = 4 - 7)	
	DESPESAS CORRENTES	14.316.824,53	12.336.459,70	5.242.946,20	17.579.405,90	8.069.638,32	1.980.364,83	6.247.186,21	4.266.821,38	56,36
01	DESPESAS COM O PESSOAL	4.924.622,65	4.446.271,84	48.852,50	4.495.124,34	4.380.313,95	478.350,81	544.308,70	65.957,89	88,95
0101	REMUNERAÇÕES CERTAS E PERMANENTES	3.774.730,89	3.574.601,24	48.852,50	3.623.453,74	3.568.554,46	200.129,65	206.176,43	6.046,78	94,54
010101	TIT. ÓRGÃOS SOBERANIA E MEMBROS ÓRGÃOS AUTÁRQ.	114.840,00	112.347,19		112.347,19	112.347,19	2.492,81	2.492,81		97,83
010104	PESSOAL DOS QUADROS- REGIME DE CONTRATO INDIVIDUAL DE TRABALHO	2.341.923,80	2.320.389,12		2.320.389,12	2.320.389,12	21.534,68	21.534,68		99,08
01010401	PESSOAL EM FUNÇÕES	2.336.773,80	2.320.389,12		2.320.389,12	2.320.389,12	16.384,68	16.384,68		99,30
01010402	ALTERAÇÕES OBRIGATORIAS DE POSICIONAMENTO REMUNERATÓRIO	5.100,00					5.100,00	5.100,00		
01010403	ALTERAÇÕES FACULTATIVAS DE POSICIONAMENTO REMUNERATÓRIO	50,00					50,00	50,00		
010106	PESSOAL CONTRATADO A TERMO	284.380,00	204.510,51		204.510,51	204.510,51	79.869,49	79.869,49		71,91
01010601	PESSOAL EM FUNÇÕES	207.500,00	204.510,51		204.510,51	204.510,51	2.989,49	2.989,49		98,56
01010602	ALTERAÇÕES OBRIGATORIAS DE POSICIONAMENTO REMUNERATÓRIO	50,00					50,00	50,00		
01010603	ALTERAÇÕES FACULTATIVAS DE POSICIONAMENTO REMUNERATÓRIO	50,00					50,00	50,00		
01010604	RECRUTAMENTO DE PESSOAL PARA NOVOS POSTOS DE TRABALHO	76.780,00					76.780,00	76.780,00		
010107	PESSOAL EM REGIME DE TAREFA OU AVENÇA	171.471,92	146.596,77	48.852,50	195.449,27	140.549,99	24.875,15	30.921,93	6.046,78	81,97
010108	PESSOAL AGUARDANDO APOSENTAÇÃO	20.000,00	4.338,79		4.338,79	4.338,79	15.661,21	15.661,21		21,69
010109	PESSOAL EM QUALQUER OUTRA SITUAÇÃO	196.782,30	194.701,77		194.701,77	194.701,77	2.080,53	2.080,53		98,94
010110	GRATIFICAÇÕES	50,00					50,00	50,00		
010111	REPRESENTAÇÃO	33.660,00	27.827,87		27.827,87	27.827,87	5.832,13	5.832,13		82,67
010112	SUPLEMENTOS E PRÊMIOS	50,00					50,00	50,00		
010113	SUBSÍDIO DE REPOSIÇÃO	329.424,32	324.143,40		324.143,40	324.143,40	5.280,92	5.280,92		98,40
010114	SUBSÍDIOS DE FÉRIAS E DE NATAL	279.088,55	239.745,82		239.745,82	239.745,82	39.342,73	39.342,73		85,90
010115	REMUNER. POR DOENÇA E MATERNIDADE/PATERNIDADE	3.060,00					3.060,00	3.060,00		
0102	ABONOS VARIÁVEIS OU EVENTUAIS	121.895,60	48.126,09		48.126,09	48.126,09	73.769,51	73.769,51		39,48
010201	GRATIFICAÇÕES VARIÁVEIS OU EVENTUAIS	50,00					50,00	50,00		
010202	HORAS EXTRAORDINÁRIAS	29.200,00	9.888,90		9.888,90	9.888,90	19.311,10	19.311,10		33,87
010203	ALIMENTAÇÃO E ALOJAMENTO	50,00					50,00	50,00		
010204	AJUDAS DE CUSTO	21.094,70	1.720,21		1.720,21	1.720,21	19.374,49	19.374,49		8,15
010205	ABONO PARA FALHAS	4.364,30	2.834,64		2.834,64	2.834,64	1.529,66	1.529,66		64,95
010206	FORMAÇÃO	50,00					50,00	50,00		
010207	COLABORAÇÃO TÉCNICA E ESPECIALIZADA	50,00					50,00	50,00		
010208	SUBS. ABONOS DE FIXAÇÃO, RESIDÊNCIA E ALOJAMENTO	50,00					50,00	50,00		
010209	SUBSÍDIO DE PREVENÇÃO	50,00					50,00	50,00		
010210	SUBSÍDIO DE TRABALHO NOCTURNO	8.356,60	7.232,11		7.232,11	7.232,11	1.124,49	1.124,49		86,54
010211	SUBSÍDIO DE TURNO	50,00					50,00	50,00		
010212	INDENIZACÕES POR CESSAÇÃO DE FUNÇÕES	15.300,00	7.212,79		7.212,79	7.212,79	8.087,21	8.087,21		47,14
010213	OUTROS SUPLEMENTOS E PRÊMIOS	42.930,00	19.237,44		19.237,44	19.237,44	23.692,56	23.692,56		44,81
01021301	PRÊMIOS DE DESEMPENHO	50,00					50,00	50,00		
01021302	OUTROS	42.880,00	19.237,44		19.237,44	19.237,44	23.642,56	23.642,56		44,86
010214	OUTROS ABONOS EM NUMERÁRIO OU ESPÉCIE	300,00					300,00	300,00		
0103	SEGURANÇA SOCIAL	1.027.996,16	823.544,51		823.544,51	763.633,40	204.451,65	264.362,76	59.911,11	74,28
010301	ENCARGOS COM A SAÚDE	150.000,00	140.190,87		140.190,87	140.190,87	9.809,13	9.809,13		93,46
010302	OUTROS ENCARGOS COM A SAÚDE	200,00					200,00	200,00		
010303	SUBSÍDIO FAMILIAR A CRIANÇAS E JOVENS	31.620,00	22.861,32		22.861,32	22.861,32	8.758,68	8.758,68		72,30
010304	OUTRAS PRESTAÇÕES FAMILIARES	17.000,00	11.638,10		11.638,10	11.638,10	5.361,90	5.361,90		68,46
010305	CONTRIBUIÇÕES PARA A SEGURANÇA SOCIAL	703.422,30	603.431,92		603.431,92	550.871,79	99.990,38	152.550,51	52.560,13	78,31
01030501	ASSISTÊNCIA NA DOENÇA DOS FUNCIONÁRIOS PÚBLICOS (ADSE)	24.465,00	20.768,11		20.768,11	20.768,11	3.696,89	3.696,89		84,89
01030502	SEGURANÇA SOCIAL DO PESSOAL EM REGIME DE CONTRATO DE TRABALHO EM FUNÇÕES PÚBLICAS (RCTPP)	676.453,00	581.033,19		581.033,19	528.473,06	95.419,81	147.979,94	52.560,13	78,12
0103050201	CAIXA GERAL DE APOSENTAÇÕES	310.233,00	301.005,94		301.005,94	277.470,98	9.227,06	32.762,02	23.534,96	89,44
0103050202	SEGURANÇA SOCIAL - REGIME GERAL	366.220,00	280.027,25		280.027,25	251.002,08	86.192,75	115.217,92	29.025,17	68,54
01030503	OUTROS	2.504,30	1.630,62		1.630,62	1.630,62	873,68	873,68		65,11
010306	ACIDENTES EM SERVIÇOS E DOENÇAS PROFISSIONAIS	50,00					50,00	50,00		
010308	OUTRAS PENSÕES	2.750,00	2.616,01		2.616,01	2.616,01	133,99	133,99		95,13

a) (11 = 7 / 3 * 100)

MAPA DO CONTROLO ORÇAMENTAL DA DESPESA

ENTIDADE MUN. VIZELA - MUNICÍPIO DE VIZELA

ANO 2012
PAG. 2

CLASSIFICAÇÃO		DOTAÇÕES CORRIGIDAS	COMPROMISSOS ASSUMIDOS			DESPESA PAGA	DIFERENÇAS			GRAU DE EXECUÇÃO ORÇAMENTAL DA DESPESA (11) a)
ECONÓMICA (1)	DESCRIÇÃO (2)		EXERCÍCIO (4)	EXERCÍCIOS FUTUROS (5)	TOTAL (6)		DOTAÇÃO NÃO COMPROMETIDA (8 = 3 - 4)	SALDO (9 = 3 - 7)	COMPROMISSOS POR PAGAR (10 = 4 - 7)	
010309	SEGUROS	104.441,86	36.341,44		36.341,44	28.990,46	68.100,42	75.451,40	7.350,98	27,76
01030901	SEGURO ACIDENTES TRAB. E DOENÇAS PROFISSIONAIS	104.391,86	36.341,44		36.341,44	28.990,46	68.050,42	75.401,40	7.350,98	27,77
01030902	SEGUROS DE SAÚDE	50,00					50,00	50,00		
010310	OUTRAS DESPESAS DE SEGURANÇA SOCIAL	18.512,00	6.464,85		6.464,85	6.464,85	12.047,15	12.047,15		34,92
01031001	EVENTUALIDADE MATERNIDADE, PATERNIDADE E ADOÇÃO	18.462,00	6.464,85		6.464,85	6.464,85	11.997,15	11.997,15		35,02
01031099	OUTRAS DESPESAS DE SEGURANÇA SOCIAL	50,00					50,00	50,00		
02	AQUISIÇÃO DE BENS E SERVIÇOS	5.819.526,88	5.009.782,09	5.191.718,70	10.201.500,79	2.659.705,59	809.744,79	3.159.821,29	2.350.076,50	45,70
0201	AQUISIÇÃO DE BENS	1.278.000,75	1.024.390,31	160.220,77	1.184.611,08	590.260,11	253.610,44	687.740,64	434.130,20	46,19
020101	MATÉRIAS-PRIMAS E SUBSIDIÁRIAS	219.729,58	93.059,88		93.059,88	66.478,83	126.669,70	153.250,75	26.581,05	30,25
020102	COMBUSTÍVEIS E LUBRIFICANTES	156.919,54	143.326,87	72.236,80	215.563,67	111.033,36	13.592,67	45.886,18	32.293,51	70,76
02010201	GASOLINA	13.340,41	12.284,22		12.284,22	8.463,10	1.056,19	4.877,31	3.821,12	63,44
02010202	GASÓLEO	109.069,71	104.595,09	65.474,45	170.069,54	93.421,53	4.474,62	15.648,18	11.173,56	85,65
02010299	OUTROS	34.509,42	26.447,56	6.762,35	33.209,91	9.148,73	8.061,86	25.360,69	17.298,83	26,51
020103	MUNIÇÕES, EXPLOSIVOS E ARTIFÍCIOS	5,00					5,00	5,00		
020104	LIMPEZA E HIGIENE	36.195,55	29.991,64		29.991,64	14.199,60	6.203,91	21.995,95	15.792,04	39,23
020105	ALIMENTAÇÃO - REFEIÇÕES CONFECCIONADAS	50,00					50,00	50,00		
020106	ALIMENTAÇÃO - GÊNEROS PARA CONFECCIONAR	104.100,72	86.333,02	41.592,45	127.925,47	36.420,23	17.767,70	67.680,49	49.912,79	34,99
020107	VESTUÁRIO E ARTIGOS PESSOAIS	13.075,18	11.980,90		11.980,90	5.810,37	1.094,28	7.264,81	6.170,53	44,44
020108	MATERIAL DE ESCRITÓRIO	38.695,35	29.164,80	5.940,71	35.105,51	10.583,51	9.530,55	28.111,84	18.581,29	27,35
020109	PRODUTOS QUÍMICOS E FARMACÊUTICOS	150,00					150,00	150,00		
020111	MATERIAL DE CONSUMO CLÍNICO	1.047,97	476,40		476,40	125,71	571,57	922,26	350,69	12,00
020112	MATERIAL DE TRANSPORTE- PEÇAS	50,00					50,00	50,00		
020113	MATERIAL DE CONSUMO HOTELEIRO	16.131,70	5.856,73	1.048,57	6.905,30	1.799,80	10.274,97	14.331,90	4.056,93	11,16
020114	OUTRO MATERIAL- PEÇAS	12.897,78	10.242,14		10.242,14	2.366,04	2.655,64	10.531,74	7.876,10	18,34
020115	PRÊMIOS, CONDECORAÇÕES E OFERTAS	31.127,15	21.498,34		21.498,34	9.878,33	9.628,81	21.248,82	11.620,01	31,74
020116	MERCADORIAS PARA VENDA	510,00	310,00		310,00		200,00	510,00	310,00	
02011603	OUTRAS	510,00	310,00		310,00		200,00	510,00	310,00	
020117	FERRAMENTAS E UTENSÍLIOS	9.684,24	9.188,31		9.188,31	3.899,84	495,93	5.784,40	5.288,47	40,27
020118	LIVROS E DOCUMENTAÇÃO TÉCNICA	5.536,46	3.295,31		3.295,31	3.112,31	2.241,15	2.424,15	183,00	56,21
020119	ARTIGOS HONORÍFICOS E DE DECORAÇÃO	235,00	35,00		35,00		200,00	235,00	35,00	
020120	MATERIAL DE EDUCAÇÃO, CULTURA E RECREIO	56.685,06	32.609,16		32.609,16	13.341,82	24.075,90	43.343,24	19.267,34	23,54
020121	OUTROS BENS	575.174,47	547.021,81	39.402,24	586.424,05	311.210,36	28.152,66	263.964,11	235.811,45	54,11
02012101	MATERIAIS P/ EDIF. MUNICIPAIS (EXCEPTO ESCOLAS)	101.915,23	95.467,46		95.467,46	74.824,43	6.447,77	27.090,80	20.643,03	73,42
02012102	MATERIAIS PARA EXECUÇÃO E CONSERVAÇÃO DE SISTEMAS DE DRENAGEM	50,00					50,00	50,00		
02012103	MATERIAIS PARA MANUTENÇÃO DA REDE VIÁRIA MUNICIPAL E SINALIZAÇÃO	3.000,00					3.000,00	3.000,00		
02012104	MATERIAIS PARA MANUTENÇÃO E CONSERVAÇÃO DA REDE ESCOLAR	6.221,31	3.667,07		3.667,07	2.974,08	2.554,24	3.247,23	692,99	47,80
02012199	OUTROS BENS	463.987,93	447.887,28	39.402,24	487.289,52	233.411,85	16.100,65	230.576,08	214.475,43	50,31
0202	AQUISIÇÃO DE SERVIÇOS	4.541.526,13	3.985.391,78	5.031.497,93	9.016.889,71	2.069.445,48	556.134,35	2.472.080,65	1.915.946,30	45,57
020201	ENCARGOS DE INSTALAÇÕES	277.783,79	233.785,58	65.056,23	298.841,81	131.559,72	43.998,21	146.224,07	102.225,86	47,36
020202	LIMPEZA E HIGIENE	550,00					550,00	550,00		
020203	CONSERVAÇÃO DE BENS	147.766,37	109.890,23		109.890,23	63.692,06	37.876,14	84.074,31	46.198,17	43,10
02020301	EDIFÍCIOS MUNICIPAIS (EXCEPTO ESCOLAS)	500,00	239,85		239,85	202,95	260,15	297,05	36,90	40,59
02020302	CONSERVAÇÃO DE SISTEMAS DE DRENAGEM	5,00					5,00	5,00		
02020303	MANUTENÇÃO DA REDE VIÁRIA MUNICIPAL	25.538,58	22.346,70		22.346,70		3.191,88	25.538,58	22.346,70	
02020304	CONSERVAÇÃO DA REDE ESCOLAR	3.500,00	24,60		24,60	24,60	3.475,40	3.475,40		0,70
02020305	CONSERVAÇÃO DE VIATURAS	93.697,16	80.006,19		80.006,19	61.049,99	13.690,97	32.647,17	18.956,20	65,16
02020306	CONSERVAÇÃO DE EQUIPAMENTOS	23.875,63	7.272,89		7.272,89	2.414,52	16.602,74	21.461,11	4.858,37	10,11
02020399	DIVERSOS	650,00					650,00	650,00		
020204	LOCAÇÃO DE EDIFÍCIOS	87.099,42	59.540,28		59.540,28	58.541,28	27.559,14	28.558,14	999,00	67,21
020205	LOCAÇÃO DE MATERIAL DE INFORMÁTICA	44.363,56	42.007,90		42.007,90	19.902,77	2.355,66	24.460,79	22.105,13	44,86
020206	LOCAÇÃO DE MATERIAL DE TRANSPORTE	50,00					50,00	50,00		
020208	LOCAÇÃO DE OUTROS BENS	138.974,79	128.924,79	2.214.000,00	2.342.924,79	67.964,49	10.050,00	71.010,30	60.960,30	48,90
020209	COMUNICAÇÕES	87.103,08	47.554,81	23.055,77	70.610,58	34.551,70	39.548,27	52.551,38	13.003,11	39,67
020210	TRANSPORTES	358.534,34	333.305,99	23.601,06	356.907,05	193.960,57	25.228,35	164.573,77	139.345,42	54,10
020211	REPRESENTAÇÃO DOS SERVIÇOS	1.100,00	980,20		980,20	917,65	119,80	182,35	62,55	83,42

a) (11 = 7 / 3 * 100)

MAPA DO CONTROLO ORÇAMENTAL DA DESPESA

ENTIDADE MUN. VIZELA - MUNICIPIO DE VIZELA

ANO 2012
PAG. 3

CLASSIFICAÇÃO		DOTAÇÕES CORRIGIDAS	COMPROMISSOS ASSUMIDOS			DESPESA PAGA	DIFERENÇAS			GRAU DE EXECUÇÃO ORÇAMENTAL DA DESPESA (11) a)
ECONÓMICA (1)	DESCRIÇÃO (2)		EXERCÍCIO (4)	EXERCÍCIOS FUTUROS (5)	TOTAL (6)		DOTAÇÃO NÃO COMPROMETIDA (8 = 3 - 4)	SALDO (9 = 3 - 7)	COMPROMISSOS POR PAGAR (10 = 4 - 7)	
020212	SEGUROS	32.203,02	27.947,91		27.947,91	13.882,14	4.255,11	18.320,88	14.065,77	43.11
020213	DESLOCAÇÕES E ESTADAS	17.168,00	6.568,50		6.568,50	6.568,50	10.599,50	10.599,50		38.26
020214	ESTUDOS, PARCECERES, PROJECTOS E CONSULTADORIA	235.747,67	167.743,51	17.758,12	185.501,63	78.003,91	68.004,16	157.743,76	89.739,60	33.09
020215	FORMAÇÃO	25.320,49	23.993,28	8.217,34	32.210,62	5.436,04	1.327,21	19.884,45	18.557,24	21.47
020216	SEMINÁRIOS, EXPOSIÇÕES E SIMILARES	32.119,50	24.299,84		24.299,84	8.486,59	7.819,66	23.632,91	15.813,25	26.42
020217	PUBLICIDADE	145.826,63	134.855,39	84.893,06	219.748,45	131.005,18	10.971,24	14.821,45	3.850,21	89.84
020218	VIGILÂNCIA E SEGURANÇA	19.363,48	17.985,34	3.444,00	21.429,34	9.050,74	1.378,14	10.312,74	8.934,60	46.74
020219	ASSISTÊNCIA TÉCNICA	106.704,69	98.482,30	4.907,70	103.390,00	46.808,10	8.222,39	59.896,59	51.674,20	43.87
020220	OUTROS TRABALHOS ESPECIALIZADOS	205.312,86	149.880,65	36.288,26	186.168,91	77.701,38	55.432,21	127.611,48	72.179,27	37.85
020222	SERVIÇOS DE SAÚDE	50,00					50,00	50,00		
020224	ENCARGOS DE COBRANÇA DE RECRITAS	88.107,41	76.172,16		76.172,16	58.926,55	11.935,25	29.180,86	17.245,61	66.88
020225	OUTROS SERVIÇOS	2.490.277,03	2.301.473,12	2.550.276,39	4.851.749,51	1.062.486,11	188.803,91	1.427.790,92	1.238.987,01	42.67
02022501	ANIMAÇÃO CULTURAL E DESPORTIVA	49.977,60	24.770,75		24.770,75	22.652,50	25.206,85	27.325,10	2.118,25	45.33
02022503	ILUMINAÇÃO PÚBLICA	370.043,26	346.894,97		346.894,97	342.208,46	23.148,29	27.834,80	4.686,51	92.48
02022504	RECOLHA DE RSU	674.337,59	665.773,12	2.496.300,42	3.162.073,54	55.000,00	8.564,47	619.337,59	610.773,12	8.16
02022505	PROGRAMAS/ACTIVIDADES DA ACÇÃO SOCIAL	5.550,00	150,00		150,00		5.400,00	5.550,00	150,00	
02022506	VALORIZAÇÃO E TRATAMENTO DE RSU'S	810.567,18	804.026,65		804.026,65	368.122,50	6.540,53	442.444,68	435.904,15	45.42
02022599	DIVERSOS	579.801,40	459.857,63	53.975,97	513.833,60	274.502,65	119.943,77	305.298,75	185.354,98	47.34
03	JUROS E OUTROS ENCARGOS	599.263,12	253.736,40		253.736,40	104.242,67	345.526,72	495.020,45	149.493,73	17.40
0301	JUROS DA DÍVIDA PÚBLICA	115.108,12	99.217,81		99.217,81	99.217,81	15.890,31	15.890,31		86.20
030103	SOCIEDADES FINANCEIRAS- BANCOS E OUTRAS INSTITUIÇÕES FINANCEIRAS	115.108,12	99.217,81		99.217,81	99.217,81	15.890,31	15.890,31		86.20
03010302	EMPRÉSTIMOS DE MÉDIO E LONGO PRAZO	115.108,12	99.217,81		99.217,81	99.217,81	15.890,31	15.890,31		86.20
0302	OUTROS ENCARGOS CORRENTES DA DÍVIDA PÚBLICA	5,00					5,00	5,00		
030201	DESPESAS DIVERSAS	5,00					5,00	5,00		
0304	JUROS TRIBUTÁRIOS	10,00					10,00	10,00		
030401	INDEMNIZATÓRIOS	5,00					5,00	5,00		
030402	OUTROS	5,00					5,00	5,00		
0305	OUTROS JUROS	484.090,00	154.518,59		154.518,59	5.024,86	329.571,41	479.065,14	149.493,73	1.04
030502	OUTROS	484.090,00	154.518,59		154.518,59	5.024,86	329.571,41	479.065,14	149.493,73	1.04
0306	OUTROS ENCARGOS FINANCEIROS	50,00					50,00	50,00		
030601	OUTROS ENCARGOS FINANCEIROS	50,00					50,00	50,00		
04	TRANSFERÊNCIAS CORRENTES	2.648.210,20	2.390.480,19		2.390.480,19	694.648,15	257.730,01	1.953.562,05	1.695.832,04	26.23
0401	SOCIEDADES E QUASE-SOCIEDADES NÃO FINANCEIRAS	15,00					15,00	15,00		
040101	PÚBLICAS	10,00					10,00	10,00		
04010101	EMPRESA PÚBLICAS MUNICIPAIS E INTERMUNICIPAIS	5,00					5,00	5,00		
04010102	OUTRAS	5,00					5,00	5,00		
040102	PRIVADAS	5,00					5,00	5,00		
0405	ADMINISTRAÇÃO LOCAL	1.652.264,75	1.545.694,94		1.545.694,94	422,16	106.569,81	1.651.842,59	1.545.272,78	0.03
040501	CONTINENTE	1.652.264,75	1.545.694,94		1.545.694,94	422,16	106.569,81	1.651.842,59	1.545.272,78	0.03
04050101	MUNICÍPIOS	5,00					5,00	5,00		
04050102	FREGUESIAS	1.000,00	422,16		422,16	422,16	577,84	577,84		42.22
04050103	SERVIÇOS AUTÓNOMOS DA ADMINISTRAÇÃO LOCAL	5,00					5,00	5,00		
04050104	ASSOCIAÇÕES DE MUNICÍPIOS	1.651.249,75	1.545.272,78		1.545.272,78		105.976,97	1.651.249,75	1.545.272,78	
04050108	OUTRAS	5,00					5,00	5,00		
0407	INSTITUIÇÕES SEM FINS LUCRATIVOS	995.880,45	844.785,25		844.785,25	694.225,99	151.095,20	301.654,46	150.559,26	69.71
040701	INSTITUIÇÕES SEM FINS LUCRATIVOS	995.880,45	844.785,25		844.785,25	694.225,99	151.095,20	301.654,46	150.559,26	69.71
04070101	AGRUPAMENTOS - JARDINS DE INFÂNCIA	4.400,00	4.058,14		4.058,14	4.058,14	341,86	341,86		92.23
04070102	AGRUPAMENTOS - ESCOLAS 1º CICLO	62.682,40	31.893,82		31.893,82	13.900,23	30.788,58	48.782,17	17.993,59	22.18
04070103	ASSOCIAÇÕES DE PAIS	499.448,05	430.486,89		430.486,89	384.217,62	68.961,16	115.230,43	46.269,27	76.93
04070199	OUTROS	429.350,00	378.346,40		378.346,40	292.050,00	51.003,60	137.300,00	86.296,40	68.02
0408	FAMÍLIAS	50,00					50,00	50,00		
040802	OUTRAS	50,00					50,00	50,00		
05	SUBSÍDIOS	152.636,45	124.490,06	2.375,00	126.865,06	124.139,06	28.146,39	28.497,39	351,00	81.33
0501	SOCIEDADES E QUASE-SOCIEDADES NÃO FINANCEIRAS	15,00					15,00	15,00		
050101	PÚBLICAS	10,00					10,00	10,00		
05010101	EMPRESAS PÚBLICAS MUNICIPAIS E INTERMUNICIPAIS	5,00					5,00	5,00		

a) (11 = 7 / 3 * 100)

MAPA DO CONTROLO ORÇAMENTAL DA DESPESA

ENTIDADE MUN. VIZELA - MUNICÍPIO DE VIZELA

ANO 2012
PÁG. 4

CLASSIFICAÇÃO		DOTAÇÕES CORRIGIDAS	COMPROMISSOS ASSUMIDOS			DESPESA PAGA	DIFERENÇAS			GRAU DE EXECUÇÃO ORÇAMENTAL DA DESPESA (11) a)
ECONÓMICA (1)	DESCRIÇÃO (2)		EXERCÍCIO (4)	EXERCÍCIOS FUTUROS (5)	TOTAL (6)		DOTAÇÃO NÃO COMPROMETIDA (8 = 3 - 4)	SALDO (9 = 3 - 7)	COMPROMISSOS POR PAGAR (10 = 4 - 7)	
05010102	OUTRAS	5,00					5,00	5,00		
050103	PRIVADAS	5,00					5,00	5,00		
0508	FAMÍLIAS	152.621,45	124.490,06	2.375,00	126.865,06	124.139,06	28.131,39	28.482,39	351,00	81.34
050803	OUTRAS	152.621,45	124.490,06	2.375,00	126.865,06	124.139,06	28.131,39	28.482,39	351,00	81.34
06	OUTRAS DESPESAS CORRENTES	172.565,23	111.699,12		111.699,12	106.588,90	60.866,11	65.976,33	5.110,22	61.77
0602	DIVERSAS	172.565,23	111.699,12		111.699,12	106.588,90	60.866,11	65.976,33	5.110,22	61.77
060201	IMPOSTOS E TAXAS	55.000,00	27.372,59		27.372,59	27.372,59	27.627,41	27.627,41		49.77
060202	ACTIVOS INCORPÓREOS	5,00					5,00	5,00		
060203	OUTRAS	117.560,23	84.326,53		84.326,53	79.216,31	33.233,70	38.343,92	5.110,22	67.38
06020301	RESTITUIÇÕES	7.000,00	1.213,91		1.213,91	1.213,91	5.786,09	5.786,09		17.34
06020302	IVA PAGO	65.400,00	60.818,96		60.818,96	60.818,96	4.581,04	4.581,04		93.00
06020304	SERVIÇOS BANCÁRIOS	1.500,00	742,82		742,82	742,82	757,18	757,18		49.52
06020305	OUTRAS	43.660,23	21.550,84		21.550,84	16.440,62	22.109,39	27.219,61	5.110,22	37.66
DESPESAS DE CAPITAL		23.868.733,47	17.260.173,08	9.470.127,53	26.730.300,61	4.028.372,87	6.608.560,39	19.840.360,60	13.231.800,21	16,88
07	AQUISIÇÃO DE BENS DE CAPITAL	21.950.400,21	15.416.085,42	7.666.395,03	23.082.480,45	3.017.098,31	6.534.314,79	18.933.301,90	12.398.987,11	13,75
0701	INVESTIMENTOS	13.434.163,61	8.213.325,20	7.559.896,95	15.773.222,15	2.437.263,48	5.220.838,41	10.996.900,13	5.776.061,72	18,14
070101	TERRENOS	5.050,00					5.050,00	5.050,00		
070102	HABITAÇÕES	899.146,48	60.995,70	881.301,56	942.297,26		838.150,78	899.146,48	60.995,70	
07010201	Construção	899.146,48	60.995,70	881.301,56	942.297,26		838.150,78	899.146,48	60.995,70	
070103	EDIFÍCIOS	9.665.169,95	5.915.254,69	6.678.595,39	12.593.850,08	1.885.343,75	3.749.915,26	7.779.826,20	4.029.910,94	19,51
07010301	INSTALAÇÕES DE SERVIÇOS	2.116.254,25	1.927.149,22		1.927.149,22	248.499,79	189.105,03	1.867.754,46	1.678.649,43	11,74
07010302	INSTALAÇÕES DESPORTIVAS E RECREATIVAS	150.419,27	120.969,27		120.969,27	20.000,00	29.450,00	130.419,27	100.969,27	13,30
07010303	MERCADOS E INSTALAÇÕES DE FISCALIZAÇÃO SANITÁRIA	50,00					50,00	50,00		
07010304	CRECHES	37.532,62	36.722,62		36.722,62		810,00	37.532,62	36.722,62	
07010305	ESCOLAS	7.146.873,81	3.621.373,58	6.678.595,39	10.299.968,97	1.526.843,96	3.525.500,23	5.620.029,85	2.094.529,62	21,36
07010307	OUTROS	214.040,00	209.040,00		209.040,00	90.000,00	5.000,00	124.040,00	119.040,00	42,05
070104	CONSTRUÇÕES DIVERSAS	1.909.238,29	1.624.620,85		1.624.620,85	333.046,18	284.617,44	1.576.192,11	1.291.574,67	17,44
07010404	ILUMINAÇÃO PÚBLICA	541.201,36	271.087,61		271.087,61	60.000,00	270.113,75	481.201,36	211.087,61	11,09
07010405	PARQUES E JARDINS	304.663,13	300.757,56		300.757,56	33.951,92	3.905,57	270.711,21	266.805,64	11,14
07010406	INSTALAÇÕES DESPORTIVAS E RECREATIVAS	333.411,22	333.410,90		333.410,90	90.411,22	0,32	243.000,00	242.999,68	27,12
07010413	OUTROS	729.962,58	719.364,78		719.364,78	148.683,04	10.597,80	581.279,54	570.681,74	20,37
070106	MATERIAL DE TRANSPORTES	25.646,51	22.334,89		22.334,89	14.875,63	3.311,62	10.770,88	7.459,26	58,00
07010602	OUTRO	25.646,51	22.334,89		22.334,89	14.875,63	3.311,62	10.770,88	7.459,26	58,00
070107	EQUIPAMENTO DE INFORMÁTICA	66.538,11	40.128,96		40.128,96	11.537,36	26.409,15	55.000,75	28.591,60	17,34
070108	SOFTWARE INFORMÁTICO	46.055,45	37.697,06		37.697,06	26.699,60	8.358,39	19.355,85	10.997,46	57,97
070109	EQUIPAMENTO ADMINISTRATIVO	17.669,81	8.363,62		8.363,62	7.363,33	9.306,19	10.306,48	1.000,29	41,67
070110	EQUIPAMENTO BÁSICO	405.313,55	248.004,14		248.004,14	56.737,16	157.309,41	348.576,39	191.266,98	14,00
07011002	OUTRO	405.313,55	248.004,14		248.004,14	56.737,16	157.309,41	348.576,39	191.266,98	14,00
070111	FERRAMENTOS E UTENSÍLIOS	15.288,14	6.686,21		6.686,21	2.747,97	8.601,93	12.540,17	3.938,24	17,97
070112	ARTIGOS E OBJECTOS DE VALOR	500,00					500,00	500,00		
070115	OUTROS INVESTIMENTOS	378.547,32	249.239,08		249.239,08	98.912,50	129.308,24	279.634,82	150.326,58	26,13
0703	BENS DE DOMÍNIO PÚBLICO	8.516.236,60	7.202.760,22	106.498,08	7.309.258,30	579.834,83	1.313.476,38	7.936.401,77	6.622.925,39	6,81
070301	TERRENOS E RECURSOS NATURAIS	203.353,00	154.670,00		154.670,00	96.670,00	48.683,00	106.683,00	58.000,00	47,54
070303	OUTRAS CONSTRUÇÕES E INFRAESTRUTURAS	8.312.883,60	7.048.090,22	106.498,08	7.154.588,30	483.164,83	1.264.793,38	7.829.718,77	6.564.925,39	5,81
07030301	VIADUTOS, ARRUEAMENTOS E OBRAS COMPLEMENTARES	908.228,34	632.835,34		632.835,34	101.629,90	275.393,00	806.598,44	531.205,44	11,19
07030305	PARQUES E JARDINS	151.100,00					151.100,00	151.100,00		
07030306	INSTALAÇÕES DESPORTIVAS E RECREATIVAS	528.947,10	528.604,25		528.604,25	120.532,56	342,85	408.414,54	408.071,69	22,79
07030308	VIAÇÃO RURAL	6.224.367,21	5.410.926,59	106.498,08	5.517.424,67	261.002,37	813.440,62	5.963.364,84	5.149.924,22	4,19
07030312	CEMITÉRIOS	216.500,00	216.128,74		216.128,74		371,26	216.500,00	216.128,74	
07030313	OUTRAS	283.740,95	259.595,30		259.595,30		24.145,65	283.740,95	259.595,30	
08	TRANSFERÊNCIAS DE CAPITAL	1.281.188,91	1.269.560,82	1.379.062,50	2.648.623,32	551.293,70	11.628,09	729.895,21	718.267,12	43,03
0805	ADMINISTRAÇÃO LOCAL	229.782,71	218.435,30		218.435,30		11.347,41	229.782,71	218.435,30	
080501	CONTINENTE	229.782,71	218.435,30		218.435,30		11.347,41	229.782,71	218.435,30	
08050104	ASSOCIAÇÕES DE MUNICÍPIOS	229.782,71	218.435,30		218.435,30		11.347,41	229.782,71	218.435,30	
0807	INSTITUIÇÕES SEM FINS LUCRATIVOS	1.051.356,20	1.051.125,52	1.379.062,50	2.430.188,02		230,68	500.062,50	499.831,82	52,44

a) (11 = 7 / 3 * 100)

MAPA DO CONTROLO ORÇAMENTAL DA DESPESA

ENTIDADE MUN. VIZELA - MUNICIPIO DE VIZELA

ANO 2012
PAG. 5

CLASSIFICAÇÃO		DOTAÇÕES	COMPROMISSOS ASSUMIDOS			DESPESA PAGA	DIFERENÇAS			GRAU DE EXECUÇÃO ORÇAMENTAL DA DESPESA (11) a)
			EXERCÍCIO	EXERCÍCIOS FUTUROS (5)	TOTAL		DOTAÇÃO NÃO COMPROMETIDA (8 = 3 - 4)	SALDO (9 = 3 - 7)	COMPROMISSOS POR PAGAR (10 = 4 - 7)	
ECONÓMICA (1)	DESCRIÇÃO (2)	CORRIGIDAS (3)	(4)	(5)	(6)	(7)	(8)	(9)	(10)	(11)
080701	INSTITUIÇÕES SEM FINS LUCRATIVOS	1.051.356,20	1.051.125,52	1.379.062,50	2.430.188,02	551.293,70	230,68	500.062,50	499.831,82	52,44
0808	FAMÍLIAS	50,00					50,00	50,00		
080802	OUTRAS	50,00					50,00	50,00		
09	ACTIVOS FINANCEIROS	187.389,09	128.901,00	424.670,00	553.571,00	14.355,02	58.488,09	173.034,07	114.545,98	7,66
0906	EMPRÉSTIMOS A MÉDIO E LONGO PRAZOS	27.219,09					27.219,09	27.219,09		
090601	SOCIEDADES E QUASE SOCIEDADES NÃO FINANCEIRAS - PRIVADAS	27.219,09					27.219,09	27.219,09		
0907	ACÇÕES E OUTRAS PARTICIPAÇÕES	160.170,00	128.901,00	424.670,00	553.571,00	14.355,02	31.269,00	145.814,98	114.545,98	8,96
090701	SOCIEDADES E QUASE SOCIEDADES NÃO FINANCEIRAS - PRIVADAS	134.670,00	128.901,00	424.670,00	553.571,00	14.355,02	5.769,00	120.314,98	114.545,98	10,66
090702	SOCIEDADES E QUASE SOCIEDADES NÃO FINANCEIRAS - PÚBLICAS	25.500,00					25.500,00	25.500,00		
10	PASSIVOS FINANCEIROS	449.745,26	445.625,84		445.625,84	445.625,84	4.119,42	4.119,42		99,08
1006	EMPRÉSTIMOS A MÉDIO E LONGO PRAZO	449.745,26	445.625,84		445.625,84	445.625,84	4.119,42	4.119,42		99,08
100603	SOCIEDADES FINANCEIRAS- BANCOS E OUTRAS INSTITUIÇÕES FINANCEIRAS	449.745,26	445.625,84		445.625,84	445.625,84	4.119,42	4.119,42		99,08
11	OUTRAS DESPESAS DE CAPITAL	10,00					10,00	10,00		
1102	DIVERSAS	10,00					10,00	10,00		
110201	RESTITUIÇÕES	5,00					5,00	5,00		
110299	OUTRAS	5,00					5,00	5,00		
TOTAL		38.185.558,00	29.596.632,78	14.713.073,73	44.309.706,51	12.098.011,19	8.588.925,22	26.087.546,81	17.498.621,59	31,68

a) (11 = 7 / 3 * 100)

Em ____ de ____ de ____

Em ____ de ____ de ____

MAPA DO CONTROLO ORÇAMENTAL DA RECEITA

ANO 2012
PÁG. 1

ENTIDADE MUN. VIZELA

MUNICIPIO DE VIZELA

CLASSIFICAÇÃO ECONÓMICA		PREVISÕES CORRIGIDAS	RECEITAS POR COBRAR NO INÍCIO DO ANO	RECEITAS LIQUIDADAS	LIQUIDAÇÕES ANULADAS	RECEITAS COBRADAS BRUTAS	REEMBOLSOS/RESTITUIÇÕES		RECEITA COBRADA LIQUIDA	RECEITAS POR COBRAR NO FINAL DO ANO	GRAU EXEC. FINANC. DAS REC. (12)a
CÓDIGO	DESCRIÇÃO						EMITIDOS	PAGOS			
(1)	(2)	(3)	(4)	(5)	(6)	(7)	(8)	(9)	(10 = 7-9)	(11=4+5-6-7)	(12)a
	RECEITAS CORRENTES	19.869.186,23	226.640,48	9.436.673,01	212.818,51	9.106.260,73	28.586,50	28.586,50	9.077.674,23	344.234,25	45,7
01	IMPOSTOS DIRECTOS	5.431.000,00		2.530.712,61		2.530.712,61	27.372,59	27.372,59	2.503.340,02		46,1
0102	OUTROS	5.431.000,00		2.530.712,61		2.530.712,61	27.372,59	27.372,59	2.503.340,02		46,1
010202	IMPOSTO MUNICIPAL SOBRE IMÓVEIS	3.100.000,00		1.593.004,60		1.593.004,60	11.714,57	11.714,57	1.581.290,03		51,0
010203	IMPOSTO ÚNICO DE CIRCULAÇÃO	650.000,00		360.557,98		360.557,98			360.557,98		55,5
010204	IMPOSTO MUNICIPAL SOBRE AS TRANSMISSÕES ONEROSAS DE IMÓVEIS	1.200.000,00		427.951,76		427.951,76	15.652,01	15.652,01	412.299,75		34,4
010205	DEERRAMA	350.000,00		149.156,09		149.156,09			149.156,09		42,6
010207	IMPOSTOS ABOLIDOS	130.000,00		42,18		42,18	6,01	6,01	36,17		0,0
01020701	CONTRIBUIÇÃO AUTÁRQUICA	100.000,00		42,18		42,18	6,01	6,01	36,17		0,0
01020702	IMPOSTO MUNICIPAL DE SISA	25.000,00									
01020703	IMPOSTO MUNICIPAL SOBRE VEÍCULOS	5.000,00									
010299	IMPOSTOS DIRECTOS DIVERSOS	1.000,00									
02	IMPOSTOS INDIRECTOS	2.737.100,00	4.300,08	258.804,67	7.314,19	248.753,52			248.753,52	7.037,04	9,1
0202	OUTROS	2.737.100,00	4.300,08	258.804,67	7.314,19	248.753,52			248.753,52	7.037,04	9,1
020206	IMPOSTOS INDIRECTOS ESPECÍFICOS DAS AUTARQUIAS LOCAIS	2.737.100,00	4.300,08	258.804,67	7.314,19	248.753,52			248.753,52	7.037,04	9,1
02020601	MERCADOS E FEIRAS	350.000,00	4.300,08	135.594,45	2.770,46	133.601,80			133.601,80	3.522,27	38,2
02020602	LOTEAMENTOS E OBRAS	1.211.000,00		26.434,66	4.495,40	19.138,28			19.138,28	2.800,98	1,6
0202060201	LICENÇAS PARA OBRAS DIVERSAS	750.000,00		21.294,69	4.495,40	13.998,31			13.998,31	2.800,98	1,9
0202060202	LICENÇAS DE UTILIZAÇÃO	200.000,00		5.139,97		5.139,97			5.139,97		2,6
0202060203	INFRAESTRUTURAS URBANÍSTICAS	261.000,00									
02020603	OCUPAÇÃO DE VIA PÚBLICA	250.000,00		45.188,68	19,01	45.169,67			45.169,67		18,1
02020604	CANÍDEOS	100,00									
02020605	PUBLICIDADE	350.000,00		41.158,07	29,32	40.452,67			40.452,67	676,08	11,6
02020606	SANEAMENTO	1.000,00									
02020607	UTILIZAÇÃO DA REDE VIÁRIA MUNICIPAL	1.000,00									
02020699	OUTROS	574.000,00		10.428,81		10.391,10			10.391,10	37,71	1,8
0202069901	TAXA MUNICIPAL DE DIREITOS DE PASSAGEM	530.000,00		3.367,89		3.367,89			3.367,89		0,6
0202069902	TAXA DE DEPÓSITO DA FICHA TÉCNICA DE HABITAÇÃO	11.000,00		219,36		219,36			219,36		2,0
0202069999	OUTRAS	33.000,00		6.841,56		6.803,85			6.803,85	37,71	20,6
020206999901	TAXA DE CONTROLO METROLÓGICO	1.000,00									
020206999902	ALVARAS SANITÁRIOS E OUTROS	1.000,00									
020206999903	TAXAS POR SERVIÇOS DIVERSOS	30.000,00		6.841,56		6.803,85			6.803,85	37,71	22,7
020206999999	OUTRAS	1.000,00									
04	TAXAS, MULTAS E OUTRAS PENALIDADES	1.860.600,00	141,04	134.671,68	188,35	133.686,89	20,00	20,00	133.666,89	937,48	7,2
0401	TAXAS	1.257.600,00	88,04	103.082,65	165,35	102.067,86			102.067,86	937,48	8,1
040123	TAXAS ESPECÍFICAS DAS AUTARQUIAS LOCAIS	1.257.600,00	88,04	103.082,65	165,35	102.067,86			102.067,86	937,48	8,1
04012301	MERCADOS E FEIRAS	196.000,00		6.126,00		6.126,00			6.126,00		3,1
04012302	LOTEAMENTOS E OBRAS	704.000,00		70.843,37		70.720,91			70.720,91	122,46	10,0
0401230201	LICENÇAS PARA OBRAS DIVERSAS	400.000,00		60.471,39		60.471,39			60.471,39		15,1
0401230202	LICENÇAS DE UTILIZAÇÃO	175.000,00		3.000,27		2.877,81			2.877,81	122,46	1,6
0401230203	INFRAESTRUTURAS URBANÍSTICAS	127.000,00		7.371,71		7.371,71			7.371,71		5,8
0401230204	OUTRAS	2.000,00									
04012303	OCUPAÇÃO DE VIA PÚBLICA	75.000,00		4.174,71	134,16	3.512,24			3.512,24	528,31	4,7
04012304	CANÍDEOS	100,00									

a) (12 = 10 / 3 * 100)

MAPA DO CONTROLO ORÇAMENTAL DA RECEITA

ANO 2012
PÁG. 2

ENTIDADE MUN. VIZELA

MUNICÍPIO DE VIZELA

CLASSIFICAÇÃO ECONÓMICA		PREVISÕES CORRIGIDAS	RECEITAS POR COBRAR NO INÍCIO DO ANO	RECEITAS LIQUIDADAS	LIQUIDAÇÕES ANULADAS	RECEITAS COBRADAS BRUTAS	REEMBOLSOS/RESTITUIÇÕES		RECEITA COBRADA LIQUIDA (10 = 7-9)	RECEITAS POR COBRAR NO FINAL DO ANO (11=4+5-6-7)	GRAT. EXEC. FINAN. DAS REC. (12)a
CÓDIGO	DESCRIÇÃO						EMITIDOS	PAGOS			
(1)	(2)	(3)	(4)	(5)	(6)	(7)	(8)	(9)	(10 = 7-9)	(11=4+5-6-7)	(12)a
04012305	CAÇA, USO E PORTE DE ARMA	1.500,00		69,24	6,03	63,21			63,21		4.2
04012306	SANEAMENTO	1.000,00									
04012399	OUTROS	280.000,00	88,04	21.869,33	25,16	21.645,50			21.645,50	286,71	7.7
0401239901	TAXA DE DEPÓSITO DA FICHA TÉCNICA DE HABITAÇÃO	1.000,00		91,40		73,12			73,12	18,28	7.3
0401239902	TAXA PELA EMISSÃO DO CERTIFICADO DE REGISTO	1.000,00		27,50		27,50			27,50		2.8
0401239999	OUTRAS	278.000,00	88,04	21.750,43	25,16	21.544,88			21.544,88	268,43	7.7
040123999901	TAXAS POR SERVIÇOS DIVERSOS	200.000,00		16.759,31	5,14	16.573,78			16.573,78	180,39	8.3
040123999902	LICENÇAS DE CONDUÇÃO DE VELOCÍPEDES	3.000,00									
040123999903	MATRÍCULA DE VELOCÍPEDES	3.000,00									
040123999999	OUTRAS	72.000,00	88,04	4.991,12	20,02	4.971,10			4.971,10	88,04	6.9
0402	MULTAS E OUTRAS PENALIDADES	603.000,00	53,00	31.589,03	23,00	31.619,03	20,00	20,00	31.599,03		5.2
040201	JUROS DE MORA	162.000,00		156,20		156,20			156,20		0.1
040202	JUROS COMPENSATÓRIOS	20.000,00		2.881,69		2.881,69			2.881,69		14.4
040204	COIMAS E PENALIDADES POR CONTRA ORDENAÇÕES	350.000,00	53,00	27.580,34	23,00	27.610,34	20,00	20,00	27.590,34		7.9
040299	MULTAS E PENALIDADES DIVERSAS	71.000,00		970,80		970,80			970,80		1.4
05	RENDIMENTOS DE PROPRIEDADE	241.000,00	214.672,72	408.626,95	203.544,25	231.538,45			231.538,45	188.216,97	96.1
0502	JUROS - SOCIEDADES FINANCEIRAS	226.000,00		1.538,45		1.538,45			1.538,45		0.7
050201	BANCOS E OUTRAS INSTITUIÇÕES FINANCEIRAS	225.000,00		1.538,45		1.538,45			1.538,45		0.7
050202	COMPANHIAS DE SEGUROS E FUNDOS DE PENSÕES	1.000,00									
0503	JUROS- ADMINISTRAÇÕES PÚBLICAS	3.000,00									
050301	ADMINISTRAÇÃO CENTRAL-ESTADO	1.000,00									
050302	ADMINISTRAÇÃO CENTRAL - SERVIÇOS E FUNDOS AUTÓNOMOS	1.000,00									
050304	ADMINISTRAÇÃO LOCAL - CONTINENTE	1.000,00									
0507	DIVIDENDOS E PARTICIPAÇÕES NOS LUCROS DE SOCIEDADES E QUASE-SOCIEDADES NÃO FINANCEIRAS	4.000,00									
050701	EMPRESAS PÚBLICAS	1.000,00									
050702	EMPRESAS PÚBLICAS MUNICIPAIS E INTERMUNICIPAIS	1.000,00									
050703	EMPRESAS PRIVADAS	1.000,00									
050799	OUTRAS	1.000,00									
0509	PARTICIPAÇÕES NOS LUCROS DE ADMINISTRAÇÕES PÚBLICAS	2.000,00									
050901	ASSOCIAÇÕES DE MUNICÍPIOS	1.000,00									
050999	OUTROS	1.000,00									
0510	RENDAS	6.000,00	214.672,72	407.088,50	203.544,25	230.000,00			230.000,00	188.216,97	3833.3
051001	TERRENOS	1.000,00									
051002	ACTIVOS NO SUBSOLO	1.000,00									
051003	HABITAÇÕES	1.000,00									
051004	EDIFÍCIOS	1.000,00									
051005	BENS DO DOMÍNIO PÚBLICO	1.000,00	214.672,72	407.088,50	203.544,25	230.000,00			230.000,00	188.216,97	23000.0
051099	OUTROS	1.000,00									
06	TRANSFERÊNCIAS CORRENTES	7.956.897,52	1.036,12	5.186.824,30	675,18	5.185.743,14			5.185.743,14	1.442,10	65.2

a) (12 = 10 / 3 * 100)

MAPA DO CONTROLO ORÇAMENTAL DA RECEITA

ANO 2012
PÁG. 3

ENTIDADE MUN. VIZELA -

MUNICIPIO DE VIZELA

CLASSIFICAÇÃO ECONÓMICA		PREVISÕES CORRIGIDAS	RECEITAS POR COBRAR NO INICIO DO ANO	RECEITAS LIQUIDADAS	LIQUIDAÇÕES ANULADAS	RECEITAS COBRADAS BRUTAS	REEMBOLSOS/RESTITUIÇÕES		RECEITA COBRADA LIQUIDA (10 = 7-9)	RECEITAS POR COBRAR NO FINAL DO ANO (11=4+5-6-7)	GRAU EXERC. FINAN. DAS REC. (12)a
CÓDIGO	DESCRIÇÃO						EMITIDOS	PAGOS			
(1)	(2)	(3)	(4)	(5)	(6)	(7)	(8)	(9)	(10 = 7-9)	(11=4+5-6-7)	(12)a
0601	SOCIEDADES E QUASE-SOCIEDADES NÃO FINANCEIRAS	702.000,00		17.865,00		17.865,00			17.865,00		2.5
060101	PÚBLICAS	701.000,00									
06010101	EMPRESAS PÚBLICAS	1.000,00									
06010102	EMPRESAS PÚBLICAS MUNICIPAIS E INTERMUNICIPAIS	400.000,00									
06010199	OUTRAS	300.000,00									
060102	PRIVADAS	1.000,00		17.865,00		17.865,00			17.865,00		1786.5
0602	SOCIEDADES FINANCEIRAS	1.000,00									
060201	BANCOS E OUTRAS INSTITUIÇÕES FINANCEIRAS	1.000,00									
0603	ADMINISTRAÇÃO CENTRAL	6.830.897,52		5.144.152,85		5.144.152,85			5.144.152,85		75.3
060301	ESTADO	4.811.905,15		4.975.474,21		4.975.474,21			4.975.474,21		103.4
06030101	FUNDO EQUILÍBRIO FINANCEIRO	2.359.354,00		2.358.185,00		2.358.185,00			2.358.185,00		100.0
06030102	FUNDO SOCIAL MUNICIPAL	425.813,00		425.866,00		425.866,00			425.866,00		100.0
06030103	PARTICIPAÇÃO VARIÁVEL NO IRS	277.008,00		277.008,00		277.008,00			277.008,00		100.0
06030199	OUTRAS	1.749.730,15		1.914.415,21		1.914.415,21			1.914.415,21		109.4
0603019901	DGAL - COMPARTICIPAÇÃO TRANSPORTES ESCOLARES	26.000,00		59.752,00		59.752,00			59.752,00		229.8
0603019902	DREN - PESSOAL NÃO DOCENTE DA EDUCAÇÃO PRÉ-ESCOLAR E EB'S	997.802,03		1.230.845,07		1.230.845,07			1.230.845,07		123.4
0603019903	DREN - COMPART. REFEIÇÕES E PROLONG. HORÁRIO	323.000,00		257.837,68		257.837,68			257.837,68		79.8
0603019904	ISSS - COMISSÃO PROTECÇÃO CRIANÇAS JOVENS EM RISCO	19.653,12		19.270,63		19.270,63			19.270,63		98.1
0603019908	DREN - PROG.DAS ACTIVIDADES DE ENRIQUECIMENTO CURRICULAR NO 1º CICLO DO ENSINO BÁSICO	268.275,00		266.087,51		266.087,51			266.087,51		99.2
0603019912	GABINETE TÉCNICO FLORESTAL	28.000,00		40.200,16		40.200,16			40.200,16		143.6
0603019914	RECENSEAMENTO ELEITORAL E ELEIÇÕES/STAPE	11.000,00		422,16		422,16			422,16		3.8
0603019915	DREN - APETRECHAMENTO/MANUTENÇÃO DOS EDIFÍCIOS ESCOLARES 2º E 3º CEB	40.000,00		40.000,00		40.000,00			40.000,00		100.0
0603019916	DREN - CARTA EDUCATIVA	35.000,00									
0603019999	DIVERSAS	1.000,00									
060306	ESTADO- PARTICIPAÇÃO COMUNITÁRIA EM PROJECTOS CO-FINANCIADOS	1.949.575,66		96.334,71		96.334,71			96.334,71		4.9
06030601	FEDER	1.854.083,69		52.629,61		52.629,61			52.629,61		2.8
0603060101	ON.2 - O NOVO NORTE	1.854.083,69		52.629,61		52.629,61			52.629,61		2.8
06030602	FUNDO SOCIAL EUROPEU	85.419,97		36.069,90		36.069,90			36.069,90		42.2
0603060201	POPH - PROGRAMA OPERACIONAL POTENCIAL HUMANO	85.419,97		36.069,90		36.069,90			36.069,90		42.2
060306020101	PREPAL - ESTÁGIOS PROFISSIONAIS	44.842,66		26.097,30		26.097,30			26.097,30		58.2
060306020104	PROGRAMA RAMPA - PLANO MUNICIPAL DE SOLUÇÕES INTEGRADAS DE PROMOÇÃO DE ACESSIBILIDADES	39.577,31									
060306020199	OUTROS	1.000,00		9.972,60		9.972,60			9.972,60		997.3
06030699	OUTRAS	10.072,00		7.635,20		7.635,20			7.635,20		75.8
060307	SERVIÇOS E FUNDOS AUTÓNOMOS	69.416,71		72.343,93		72.343,93			72.343,93		104.2

a) (12 = 10 / 3 * 100)

MAPA DO CONTROLO ORÇAMENTAL DA RECEITA

ANO 2012
PÁG. 4

ENTIDADE MUN. VIZELA

MUNICIPIO DE VIZELA

CLASSIFICAÇÃO ECONÓMICA		PREVISÕES CORRIGIDAS	RECEITAS POR COBRAR NO INICIO DO ANO	RECEITAS LIQUIDADAS	LIQUIDAÇÕES ANULADAS	RECEITAS COBRADAS BRUTAS	REEMBOLSOS/RESTITUIÇÕES		RECEITA COBRADA LIQUIDA (10 = 7-9)	RECEITAS POR COBRAR NO FINAL DO ANO (11=4+5-6-7)	GRAU EXEC. FINAN. DAS REC. (12)a
CÓDIGO	DESCRIÇÃO						EMITIDOS	PAGOS			
(1)	(2)	(3)	(4)	(5)	(6)	(7)	(8)	(9)	(10 = 7-9)	(11=4+5-6-7)	(12)a
06030703	INSTITUTO DE EMPREGO E FORMAÇÃO PROFISSIONAL	68.416,71		72.343,93		72.343,93			72.343,93		105,7
06030799	DIVERSAS	1.000,00									
0605	ADMINISTRAÇÃO LOCAL	400.000,00									
060501	CONTINENTE	400.000,00									
0607	INSTITUIÇÕES SEM FINS LUCRATIVOS	2.000,00		2.000,00		2.000,00			2.000,00		100,0
060701	INSTITUIÇÕES SEM FINS LUCRATIVOS	2.000,00		2.000,00		2.000,00			2.000,00		100,0
0608	FAMÍLIAS	21.000,00	1.036,12	22.806,45	675,18	21.725,29			21.725,29	1.442,10	103,5
060801	FAMÍLIAS	21.000,00	1.036,12	22.806,45	675,18	21.725,29			21.725,29	1.442,10	103,5
07	VENDA DE BENS E SERVIÇOS CORRENTES	1.391.520,03	6.490,52	912.114,82	996,25	771.008,43	543,91	543,91	770.464,52	146.600,66	55,4
0701	VENDA DE BENS	17.600,00		2.471,99		2.471,99	500,64	500,64	1.971,35		11,2
070101	MATERIAL DE ESCRITÓRIO	1.000,00									
070102	LIVROS E DOCUMENTAÇÃO TÉCNICA	500,00									
070103	PUBLICAÇÕES E IMPRESSOS	600,00									
070105	BENS INUTILIZADOS	1.000,00									
070107	PRODUTOS ALIMENTARES E BEBIDAS	1.000,00									
070108	MERCADORIAS	1.000,00									
070109	MATÉRIAS DE CONSUMO	500,00									
070110	DESPERDÍCIOS, RESÍDUOS E REFUGOS	1.000,00		264,45		264,45			264,45		26,4
07011001	SUCATA	500,00		264,45		264,45			264,45		52,9
07011002	OUTROS	500,00									
070111	PRODUTOS ACABADOS E INTERMÉDIOS	1.000,00									
07011101	INERTES	500,00									
07011102	OUTROS	500,00									
070199	OUTROS	10.000,00		2.207,54		2.207,54	500,64	500,64	1.706,90		17,1
0702	SERVIÇOS	992.520,00	6.290,52	388.142,70	953,01	381.935,55	43,27	43,27	381.892,28	11.544,66	38,5
070201	ALUGUER DE ESPAÇOS E EQUIPAMENTOS	70.000,00		1.298,85		583,53			583,53	715,32	0,8
070203	VISTORIAS E ENSAIOS	1.000,00									
070206	REPARAÇÕES	1.000,00									
070208	SERVIÇOS SOCIAIS, RECREATIVOS, CULTURAIS E DE DESPORTO	4.000,00		8.068,00	938,25	7.129,75			7.129,75		178,2
07020801	SERVIÇOS SOCIAIS	1.000,00									
07020802	SERVIÇOS RECREATIVOS	1.000,00									
0702080201	TURISMO SÉNIOR	500,00									
0702080202	OUTROS	500,00									
07020803	SERVIÇOS CULTURAIS	1.000,00									
0702080301	TURISMO SÉNIOR	500,00									
0702080302	OUTROS	500,00									
07020804	SERVIÇOS DESPORTIVOS	1.000,00		8.068,00	938,25	7.129,75			7.129,75		713,0
070209	SERVIÇOS ESPECÍFICOS DAS AUTARQUIAS	915.020,00	6.290,52	378.775,16	14,76	374.221,58	43,27	43,27	374.178,31	10.829,34	40,9
07020901	SANEAMENTO	1.000,00									
07020902	RESÍDUOS SÓLIDOS	500.000,00		271.065,51		271.065,51			271.065,51		54,2
07020903	TRANSPORTES COLECTIVOS DE PESSOAS E MERCADORIAS	400,00									
0702090301	TRANSPORTES EFECTUADOS PELOS BOMBEIROS OU AMBULÂNCIAS	100,00									
0702090302	TRANSPORTES ESCOLARES	100,00									

a) (12 = 10 / 3 * 100)

MAPA DO CONTROLO ORÇAMENTAL DA RECEITA

ANO 2012
PÁG. 5

ENTIDADE MUN. VIZELA

MUNICIPIO DE VIZELA

CLASSIFICAÇÃO ECONÓMICA		PREVISÕES CORRIGIDAS	RECEITAS POR COBRAR NO INICIO DO ANO	RECEITAS LIQUIDADAS	LIQUIDAÇÕES ANULADAS	RECEITAS COBRADAS BRUTAS	REEMBOLSOS/RESTITUIÇÕES		RECEITA COBRADA LIQUIDA	RECEITAS POR COBRAR NO FINAL DO ANO	GRAU EXEC. FINAN. DAS REC. (12) a
CÓDIGO	DESCRIÇÃO						EMITIDOS	PAGOS			
(1)	(2)	(3)	(4)	(5)	(6)	(7)	(8)	(9)	(10 = 7-9)	(11=4+5-6-7)	(12) a
0702090303	TRANSPORTES DE PESSOAS E MERCADORIAS	100,00									
0702090399	OUTROS	100,00									
07020904	TRABALHOS POR CONTA DE PARTICULARES	15.000,00									
07020906	MERCADOS E FEIRAS	50.000,00									
07020907	PARQUES DE ESTACIONAMENTO	250.000,00		41.683,91		41.683,91			41.683,91		16,7
07020909	CANÍDEOS	1.000,00									
07020999	OUTROS	97.620,00	6.290,52	66.025,74	14,76	61.472,16	43,27	43,27	61.428,89	10.829,34	62,9
070299	OUTROS	1.500,00		0,69		0,69			0,69		0,0
07029901	ENCARGOS DE COBRANÇA DE RECEITAS	500,00		0,69		0,69			0,69		0,1
07029999	OUTRAS	1.000,00									
0703	RENDAS	381.400,03	200,00	521.500,13	43,24	386.600,89			386.600,89	135.056,00	102,4
070301	HABITAÇÕES	13.933,00	200,00	12.345,96	43,24	11.762,72			11.762,72	740,00	84,4
070302	EDIFÍCIOS	38,88		134.316,00						134.316,00	
070399	OUTRAS	367.428,15		374.838,17		374.838,17			374.838,17		102,0
07039902	INFRAESTRUTURAS DE ABASTECIMENTO DE ENERGIA ELÉCTRICA	366.928,15		374.838,17		374.838,17			374.838,17		102,2
07039903	OUTRAS	500,00									
08	OUTRAS RECEITAS CORRENTES	251.068,68		4.917,98	100,29	4.817,69	650,00	650,00	4.167,69		1,7
0801	OUTRAS	251.068,68		4.917,98	100,29	4.817,69	650,00	650,00	4.167,69		1,7
080199	OUTRAS	251.068,68		4.917,98	100,29	4.817,69	650,00	650,00	4.167,69		1,7
08019901	INDEMIN. DETERIO., ROUBO E EXTRAVIO BENS PATRIMONIAIS	1.000,00									
08019902	INDEMNIZAÇÕES DE ESTRAGOS PROVOCADOS POR OUTREM EM VIATURAS OU OUTROS EQUIPAMENTOS PERTENCENTES ÀS AUTARQUIAS LOCAIS	1.000,00		1.140,20		1.140,20			1.140,20		114,0
08019903	IVA REEMBOLSADO	100,00									
08019904	IVA INVERSÃO DA LIQUIDAÇÃO	141.968,68									
08019999	DIVERSAS	107.000,00		3.777,78	100,29	3.677,49	650,00	650,00	3.027,49		2,8
0801999901	COMPARTICIPAÇÃO DO SEGURO DE SAÚDE	1.000,00									
0801999902	RECEITA EMOLUMENTAR	1.000,00									
0801999999	OUTRAS	105.000,00		3.777,78	100,29	3.677,49	650,00	650,00	3.027,49		2,9
	RECEITAS DE CAPITAL	18.306.993,77		2.967.744,28		2.967.744,28			2.967.744,28		16,2
09	VENDAS DE BENS DE INVESTIMENTO	3.283.000,00									
0901	TERRENOS	261.000,00									
090101	SOCIEDADES E QUASE-SOCIEDADES NÃO FINANCEIRAS	100.000,00									
090102	SOCIEDADES FINANCEIRAS	150.000,00									
090109	INSTITUIÇÕES SEM FINS LUCRATIVOS	1.000,00									
090110	FAMÍLIAS	10.000,00									
0902	HABITAÇÕES	4.000,00									
090201	SOCIEDADES E QUASE-SOCIEDADES NÃO FINANCEIRAS	1.000,00									
090202	SOCIEDADES FINANCEIRAS	1.000,00									
090209	INSTITUIÇÕES SEM FINS LUCRATIVOS	1.000,00									

a) (12 = 10 / 3 * 100)

MAPA DO CONTROLO ORÇAMENTAL DA RECEITA

ANO 2012
PÁG. 6

ENTIDADE MUN. VIZELA

MUNICIPIO DE VIZELA

CLASSIFICAÇÃO ECONÓMICA		PREVISÕES CORRIGIDAS	RECEITAS POR COBRAR NO INICIO DO ANO	RECEITAS LIQUIDADAS	LIQUIDAÇÕES ANULADAS	RECEITAS COBRADAS BRUTAS	REEMBOLSOS/RESTITUIÇÕES		RECEITA COBRADA LIQUIDA (10 = 7-9)	RECEITAS POR COBRAR NO FINAL DO ANO (11=4+5-6-7)	GRAU EXEC. FINAN. DAS REC. (12) a
CÓDIGO	DESCRIÇÃO						EMITIDOS	PAGOS			
(1)	(2)	(3)	(4)	(5)	(6)	(7)	(8)	(9)	(10)	(11)	(12)
090210	FAMÍLIAS	1.000,00									
0903	EDIFÍCIOS	3.003.000,00									
090301	SOCIEDADES E QUASE SOCIEDADES NÃO FINANCEIRAS	3.000.000,00									
090302	SOCIEDADES FINANCEIRAS	1.000,00									
090309	INSTITUIÇÕES SEM FINS LUCRATIVOS	1.000,00									
090310	FAMÍLIAS	1.000,00									
0904	OUTROS BENS DE INVESTIMENTO	15.000,00									
090401	SOCIEDADES E QUASE-SOCIEDADES NÃO FINANCEIRAS	3.000,00									
09040101	EQUIPAMENTO DE TRANSPORTE	1.000,00									
09040102	MAQUINARIA E EQUIPAMENTO	1.000,00									
09040103	OUTROS	1.000,00									
090402	SOCIEDADES FINANCEIRAS	3.000,00									
09040201	EQUIPAMENTO DE TRANSPORTE	1.000,00									
09040202	MAQUINARIA E EQUIPAMENTO	1.000,00									
09040203	OUTROS	1.000,00									
090406	ADMINISTRAÇÃO PÚBLICA-ADMINISTRAÇÃO LOCAL-CONTINENTE	3.000,00									
09040601	EQUIPAMENTO DE TRANSPORTE	1.000,00									
09040602	MAQUINARIA E EQUIPAMENTO	1.000,00									
09040603	OUTROS	1.000,00									
090409	INSTITUIÇÕES SEM FINS LUCRATIVOS	3.000,00									
09040901	EQUIPAMENTO DE TRANSPORTE	1.000,00									
09040902	MAQUINARIA E EQUIPAMENTO	1.000,00									
09040903	OUTROS	1.000,00									
090410	FAMÍLIAS	3.000,00									
09041001	EQUIPAMENTO DE TRANSPORTE	1.000,00									
09041002	MAQUINARIA E EQUIPAMENTO	1.000,00									
09041003	OUTROS	1.000,00									
10	TRANSFERÊNCIAS DE CAPITAL	14.785.845,69		2.847.186,92		2.847.186,92			2.847.186,92		19.3
1001	SOCIEDADES E QUASE-SOCIEDADES NÃO FINANCEIRAS	4.000,00									
100101	PÚBLICAS	3.000,00									
10010101	EMPRESAS PÚBLICAS	1.000,00									
10010102	EMPRESAS PÚBLICAS MUNICIPAIS E INTERMUNICIPAIS	1.000,00									
10010199	OUTRAS PRIVADAS	1.000,00									
100102	ADMINISTRAÇÃO CENTRAL	14.778.845,69		2.847.186,92		2.847.186,92			2.847.186,92		19.3
100301	ESTADO	1.808.960,73		1.572.123,00		1.572.123,00			1.572.123,00		86.9
10030101	FUNDO EQUILÍBRIO FINANCEIRO	1.572.903,00		1.572.123,00		1.572.123,00			1.572.123,00		100.0
10030104	COOPERAÇÃO TÉCNICA E FINANCEIRA	235.057,73									
1003010401	DGAL - PAÇOS DO CONCELHO DE VIZELA	234.057,73									
1003010499	OUTROS	1.000,00									
10030199	OUTROS	1.000,00									
100307	ESTADO- PARTICIPAÇÃO COMUNITÁRIA EM PROJECTOS CO-FINANCIADOS	12.698.141,02		1.275.063,92		1.275.063,92			1.275.063,92		10.0
10030704	FEDER	12.697.141,02		1.275.063,92		1.275.063,92			1.275.063,92		10.0
1003070401	ON. 2 - O NOVO NORTE	12.696.141,02		1.275.063,92		1.275.063,92			1.275.063,92		10.0

a) (12 = 10 /3 * 100)

ENTIDADE MUN. VIZELA - MUNICIPIO DE VIZELA

CLASSIFICAÇÃO ECONÓMICA		PREVISÕES CORRIGIDAS	RECEITAS POR COBRAR NO INICIO DO ANO	RECEITAS LIQUIDADAS	LIQUIDAÇÕES ANULADAS	RECEITAS COBRADAS BRUTAS	REEMBOLSOS/RESTITUIÇÕES		RECEITA COBRADA LIQUIDA	RECEITAS POR COBRAR NO FINAL DO ANO	GRAU EXEC. FINAN. DAS REC. (12) a
CÓDIGO	DESCRIÇÃO						EMITIDOS	PAGOS			
(1)	(2)	(3)	(4)	(5)	(6)	(7)	(8)	(9)	(10 = 7-9)	(11=4+5-6-7)	(12) a
1003070402	POVT - PROGRAMA OPERACIONAL VALORIZAÇÃO DO TERRITÓRIO	1.000,00									
10030799	OUTROS	1.000,00									
100308	SERVIÇOS E FUNDOS AUTÓNOMOS	271.743,94									
10030807	INSTITUTO DE HABITAÇÃO E REABILITAÇÃO URBANA	269.743,94									
10030808	INSTITUTO DE EMPREGO E FORMAÇÃO PROFISSIONAL	1.000,00									
10030899	OUTRAS	1.000,00									
1005	ADMINISTRAÇÃO LOCAL	1.000,00									
100501	CONTINENTE	1.000,00									
1007	INSTITUIÇÕES SEM FINS LUCRATIVOS	1.000,00									
100701	INSTITUIÇÕES SEM FINS LUCRATIVOS	1.000,00									
1008	FAMÍLIAS	1.000,00									
100801	FAMÍLIAS	1.000,00									
11	ACTIVOS FINANCEIROS	5.000,00		3.600,00		3.600,00			3.600,00		72,0
1106	EMPRÉSTIMOS A MÉDIO E LONGO PRAZOS	5.000,00		3.600,00		3.600,00			3.600,00		72,0
110601	SOCIEDADES E QUASE SOCIEDADES NÃO FINANCEIRAS	5.000,00		3.600,00		3.600,00			3.600,00		72,0
12	PASSIVOS FINANCEIROS	200,00									
1206	EMPRÉSTIMOS A MÉDIO E LONGO PRAZO	200,00									
120602	SOCIEDADES FINANCEIRAS	200,00									
13	OUTRAS RECEITAS DE CAPITAL	232.948,08		116.957,36		116.957,36			116.957,36		50,2
1301	OUTRAS	232.948,08		116.957,36		116.957,36			116.957,36		50,2
130101	INDEMNIZAÇÕES	1.000,00		116.957,36		116.957,36			116.957,36		11695,7
130102	ACTIVOS INCORPÓREOS	1.000,00									
130199	OUTRAS	230.948,08									
13019901	OBRAS COERCIVAS	229.948,08									
13019902	OUTRAS	1.000,00									
	OUTRAS RECEITAS	9.378,00	242,12	4.471,74		4.471,74			4.471,74	242,12	47,7
15	REPOSIÇÕES NÃO ABATIDAS NOS PAGAMENTOS	9.378,00	242,12	4.471,74		4.471,74			4.471,74	242,12	47,7
1501	REPOSIÇÕES NÃO ABATIDAS NOS PAGAMENTOS	9.378,00	242,12	4.471,74		4.471,74			4.471,74	242,12	47,7
150101	REPOSIÇÕES NÃO ABATIDAS NOS PAGAMENTOS	9.378,00	242,12	4.471,74		4.471,74			4.471,74	242,12	47,7
TOTAL		38.185.558,00	226.882,60	12.408.889,03	212.818,51	12.078.476,75	28.586,50	28.586,50	12.049.890,25	344.476,37	31,6

a) (12 = 10 / 3 * 100)

Em ___ de _____ de _____

Em ___ de _____ de _____

OBJECTIVO	CÓDIGO DA CLASSIFIC. ECONÓMICA	CÓDIGO/ANO/TIPO/NÚMERO DO PROJ. ACCÇÃO	DESCRIÇÃO	FORMA DE REALIZAÇÃO	FONTE DE FINANCIAMENTO		DATAS		MONTANTE PREVISTO			MONTANTE EXECUTADO			EXEC. FINAN. ANUAL	EXEC. FINAN. GLOBAL
					AC	AA	FC	ANO	INICIO	FIM	ANOS ANTERIORES	ANO	TOTAL	ANOS ANTERIORES		
1.1.1.1.1.1.	02	02	Funções gerais Serviços gerais da administração pública Administração geral Aquisição de equipamentos Aquisição de equipamento de transporte Aquisição de equipamento informático - hardware Aquisição de equipamento informático - software Aquisição de equipamento informático administrativo Aquisição de equipamento básico Aquisição de ferramentas e utensílios Aquisição de outros equipamentos Aquisição de artigos e objectos de valor Gestão Urbanística Centro de Dados Edifícios Municipais Construção do Edifício Sede do Município Projecto de execução do Edifício Sede do Município de Vizela Beneficiação e/ou grande reparação em edifícios municipais - instalações desportivas e recreativas Beneficiação e/ou grande reparação em edifícios municipais - mercados e instalações de fiscalização sanitária Aquisição de mobiliário e equipamento para auditório do Edifício Sede Aquisição de Imóvel Estudo e execução de obras de remodelação no espaço Multusos para cumprimento das exigências do IGAC - Inspeção Geral das Actividades Culturais Concepção e adaptação do edifício do turismo para a "Loja do Turismo" Estudos e projectos Concepção do Plano de Mobilidade Urbana sustentável do Município de Vizela Agenda 21 Local Plano de Prevenção e segurança rodoviária Segurança e ordem públicas Protecção civil e luta contra incêndios Serviços Municipais de Protecção CIVIL	OUTRA OUTRA OUTRA OUTRA OUTRA OUTRA OUTRA OUTRA OUTRA OUTRA OUTRA OUTRA OUTRA OUTRA OUTRA OUTRA	25.0	70.0	2009/01/01	2012/12/31	2.710.996,08	195.000,00	2.505.996,08	459.202,65	6.003.470,88	16,94	71,04	
									2.677.073,58	195.000,00	2.872.073,58	5.544.268,23	6.003.470,88	17,15	71,33	
									2.677.073,58	195.000,00	2.872.073,58	5.544.268,23	6.003.470,88	17,15	71,33	
									250.487,38	250.487,38	250.487,38	80.352,61	1.023.567,30	32,08	85,75	
									25.396,51	25.396,51	25.396,51	14.875,63	435.685,98	58,57	97,64	
									50.095,39	50.095,39	50.095,39	143.961,22	155.498,58	23,03	80,13	
									39.175,45	39.175,45	39.175,45	108.523,09	135.222,69	69,15	91,55	
									17.669,81	17.669,81	17.669,81	7.363,33	100.184,13	41,67	90,67	
									63.016,40	63.016,40	63.016,40	74.917,66	89.289,09	22,81	64,73	
									15.288,14	15.288,14	15.288,14	36.773,08	39.521,05	17,97	75,91	
									17.002,96	17.002,96	17.002,96	65.173,49	67.930,78	16,22	82,66	
									500,00	500,00	500,00	235,00	235,00		31,97	
									6.150,00	6.150,00	6.150,00					
									16.192,72	16.192,72	16.192,72					
									2.013.677,25	170.000,00	2.183.677,25	338.499,79	4.939.553,33	14,71	69,84	
									50,00	50,00	50,00	248.499,79	3.955.144,85	12,34	69,14	
50,00	50,00	50,00	98.232,11	98.232,11		99,95										
1.1.1.3.	09	09	Beneficiação e/ou grande reparação em edifícios municipais - mercados e instalações de fiscalização sanitária Aquisição de mobiliário e equipamento para auditório do Edifício Sede Aquisição de Imóvel Estudo e execução de obras de remodelação no espaço Multusos para cumprimento das exigências do IGAC - Inspeção Geral das Actividades Culturais Concepção e adaptação do edifício do turismo para a "Loja do Turismo" Estudos e projectos Concepção do Plano de Mobilidade Urbana sustentável do Município de Vizela Agenda 21 Local Plano de Prevenção e segurança rodoviária Segurança e ordem públicas Protecção civil e luta contra incêndios Serviços Municipais de Protecção CIVIL	OUTRA OUTRA OUTRA OUTRA OUTRA OUTRA OUTRA OUTRA OUTRA OUTRA OUTRA OUTRA OUTRA OUTRA OUTRA OUTRA	25.0	70.0	2009/01/01	2012/12/31	102.277,00	25.000,00	127.277,00	7.176,37	7.176,37	6,56		
									125.381,75	25.000,00	150.381,75	40.350,25	40.350,25	26,83		
									39.856,75	39.856,75	39.856,75	30.350,25	30.350,25	76,15		
									83.025,00	83.025,00	83.025,00					
									27.500,00	27.500,00	27.500,00					
									33.916,50	33.916,50	33.916,50					
									33.916,50	33.916,50	33.916,50					
									1.480,00	1.480,00	1.480,00					
									250,00	250,00	250,00					
									250,00	250,00	250,00					
									730,00	730,00	730,00					
									250,00	250,00	250,00					
									29.936,50	29.936,50	29.936,50					
									2.500,00	2.500,00	2.500,00					
									11.233.025,77	16.425.467,00	27.658.492,77	4.351.079,51	6.362.137,23	17,91	19,88	
									7.496.831,82	3.968.835,93	11.465.667,75	1.567.023,39	4.201.168,96	20,90	29,80	
7.496.831,82	3.968.835,93	11.465.667,75	2.634.145,57	4.201.168,96	20,90	29,80										
65.199,75	65.199,75	65.199,75	121.046,61	136.380,40	23,52	73,23										
37.532,62	37.532,62	37.532,62	22.357,20	22.357,20		37,33										
27.667,13	27.667,13	27.667,13	98.691,41	114.023,20	55,42	90,24										
5.342,50	5.342,50	5.342,50														
22.324,63	22.324,63	22.324,63														
7.431.632,07	3.968.835,93	11.400.468,00	2.513.096,96	4.064.788,56	20,88	29,21										
40.050,00	40.050,00	40.050,00	654.404,13	654.404,13		94,23										
2.1.1.2.	02	02	Ensinso Básico	OUTRA	25.0	70.0	2009/01/01	2012/12/31	2.776.195,83	195.000,00	2.971.195,83	474.534,44	6.139.951,28	68,68		

[Handwritten signatures and initials]

OBJETIVO	CÓDIGO DA CLASSIFIC. ECONÔMICA	CÓDIGO/ANO/TIPO/NÚMERO DO PROJ. ACÇÃO	DESCRIÇÃO	FORMA DE REALIZAÇÃO	FONTE DE FINANCIAMENTO			DATAS		MONTANTE PREVISTO		MONTANTE EXECUTADO		EXEC. FINAN. CETERA ANUAL GLOBAL	EXEC. FINAN. CETERA ANUAL GLOBAL	
					AC	AA	FC	ANO	INÍCIO	FTM	ANO	ANOS ANTERIORES	ANO			TOTAL
					A TRANSPORTAR ...			ANO	ANOS SEGUINTE	TOTAL	ANOS ANTERIORES	ANO	TOTAL			
3.3.1.1.	05/07030308	22	2008 I 26	2008/01/01	2012/12/31	89.161,03	14.214.085,60	16.620.467,00	30.834.552,60	9.895.347,74	2.471.260,37	12.366.608,11	13,72	28,81		
	05/07030308	05	2012 I 5	2012/01/01	2012/12/31	34.161,03			34.161,03	18.891,23	12.235,08	31.126,31	35,82	58,67		
3.3.1.2.	05/07030308	11	2004 I 17	2004/01/01	2012/12/31	55.000,00	7.361.219,71	3.719.525,28	55.000,00	4.501.608,87	515.101,98	5.016.710,85	7,00	32,19		
	05/07030308	03	2007 I 13	2007/01/01	2012/12/31	2.652.688,96	2.652.688,96		2.652.688,96	1.496.227,42	62.172,89	1.558.400,31	2,34	37,56		
	05/07030301	04	2007 I 14	2007/01/01	2012/12/31	1.571.533,36	1.571.533,36		1.571.533,36	1.187.932,32	152.012,75	1.340.005,07	9,67	48,56		
	05/07030313	13	2008 I 17	2008/01/01	2012/12/31	250,00	250,00		250,00	24.906,53	42.570,50	362.971,18	16,34	62,48		
	05/07010413	14	2008 I 18	2008/01/01	2012/12/31	516.722,97	516.722,97		516.722,97	665.845,76	93.683,04	759.528,80	18,13	64,23		
	05/070115	15	2008 I 19	2008/01/01	2012/12/31	5.000,00	5.000,00		5.000,00	28.293,50	94.670,00	28.293,50		84,98		
	05/070301	04	2009 I 22	2009/01/01	2013/12/31	443.352,00	443.352,00	778.984,94	1.222.337,94	212.000,00	94.670,00	306.670,00	21,35	21,38		
	05/07030308	04	2009 I 22	2009/01/01	2012/12/31	193.353,00	193.353,00		193.353,00		94.670,00	48,96				
	05/07030308	06	2009 I 24	2009/01/01	2012/12/31	181.617,00	181.617,00		181.617,00	273.713,70		273.713,70	60,11			
	05/07030313	08	2009 I 26	2009/01/01	2012/12/31	15.993,00	15.993,00		15.993,00	83.975,85		83.975,85	84,00			
	05/07030308	09	2009 I 29	2009/09/21	2012/12/31	19.999,98	19.999,98		19.999,98	10.000,00		10.000,00	33,33			
	05/07030308	10	2009 I 30	2009/09/21	2012/12/31	75.999,94	75.999,94		75.999,94	10.000,00		10.000,00				
	05/07030308	11	2009 I 31	2009/09/21	2012/12/31	41.956,81	41.956,81		41.956,81	20.009,93		20.009,93	32,29			
	05/07030308	12	2009 I 32	2009/09/21	2012/12/31	55.000,00	55.000,00		55.000,00	10.000,00	10.000,00	20.000,00	18,18	30,77		
	05/07030308	13	2009 I 33	2009/09/21	2012/12/31	55.000,00	55.000,00		55.000,00	10.000,00	10.000,00	20.000,00	25,00	28,58		
	05/07030308	14	2009 I 35	2009/09/21	2012/12/31	29.999,99	29.999,99		29.999,99	20.000,00		20.000,00				
	05/07030308	15	2009 I 36	2009/09/21	2012/12/31	49.984,59	49.984,59		49.984,59	20.000,00		20.000,00				
	05/07030308	16	2009 I 37	2009/09/21	2012/12/31	25.000,00	25.000,00		25.000,00	20.000,00		20.000,00				
	05/07030308	17	2009 I 38	2009/09/21	2012/12/31	45.050,00	45.050,00		45.050,00	20.000,00		20.000,00				
	05/07030308	18	2009 I 39	2009/09/21	2012/12/31	24.992,21	24.992,21		24.992,21	10.000,00		10.000,00				
	05/07030308	19	2009 I 40	2009/09/21	2012/12/31	24.999,98	24.999,98		24.999,98	10.000,00		10.000,00				
	05/07030308	20	2009 I 41	2009/09/21	2012/12/31	14.992,21	14.992,21		14.992,21	10.000,00		10.000,00				
	05/07030308	21	2009 I 42	2009/09/21	2012/12/31	1.743,19	1.743,19		1.743,19	78.243,18		78.243,18		97,82		
	05/07030301	22	2009 I 43	2009/09/21	2012/12/31	29.992,80	29.992,80		29.992,80	30.000,00	29.992,80	59.992,80	100,00	100,00		
	05/07030308	23	2009 I 44	2009/09/21	2012/12/31	16.499,99	16.499,99		16.499,99	10.000,00		10.000,00		60,61		
	05/07030308	24	2009 I 45	2009/09/21	2012/12/31	12.499,99	12.499,99		12.499,99	10.000,00		10.000,00				
	05/07030308	33	2010 I 33	2010/01/01	2012/12/31	210.304,00	210.304,00		210.304,00	450.000,00		450.000,00				
	05/07030308	43	2010 I 43	2010/01/01	2013/12/31	31.440,02	31.440,02	65.719,90	97.159,92							
	05/07030308	45	2010 I 45	2010/01/01	2012/12/31	25,00	25,00		25,00							
	05/07030308	48	2010 I 48	2010/01/01	2013/12/31	100.000,00	100.000,00	350.000,00	450.000,00							
	05/07030308	12	2011 I 12	2011/01/01	2013/12/31	100.000,00	100.000,00	450.000,00	550.000,00							
	05/07030308	13	2011 I 13	2011/01/01	2012/12/31	74.978,04	74.978,04		74.978,04							
	05/07030308	14	2011 I 14	2011/01/01	2012/12/31	15.000,00	15.000,00		15.000,00							
				A TRANSPORTAR ...			21.178.221,12	18.265.171,84	39.443.392,96	14.415.847,84	2.998.597,43	17.414.445,27				

Prestação de Contas 2012

Pagina 34

OBJECTIVO	CÓDIGO DA CLASSIFIC. ECONÓMICA	CÓDIGO/ANO/TIPO/NUMERO DO PROC. ACCÃO	DESCRIÇÃO	FORMA DE REALIZAÇÃO		FOUNTE DE FINANCIAMENTO		DATAS		MONTANTE PREVISTO			MONTANTE EXECUTADO			EXEC. FINAN. CETRA ANUAL		EXEC. FINAN. GLOBAL ANUAL	
				AC	AA	PC	ANO	INICIO	FIM	ANO	ANOS SEQUINTE	TOTAL	ANOS ANTERIORES	ANO	TOTAL	§ (a)	§ (b)		
2.			Funções sociais				50,00				50,00				32.646,20		32.646,20	99,85	
2.4.			Habitación e serviços colectivos				50,00				50,00				32.646,20		32.646,20	99,85	
2.4.1.			Habitación				50,00				50,00				32.646,20		32.646,20	99,85	
4.		02	Programa RECRIA				50,00		2004/01/01	2012/12/31					32.646,20		32.646,20	99,85	
4.2.			Outras funções				1.468.528,00								565.648,72		4.463.156,91	38,52	
4.2.2.			Transferências entre administrações				1.281.138,91								551.293,70		3.786.291,98	73,20	
4.2.2.1.		02	Associações de Municípios				229.782,71		2004/01/01	2012/12/31					569.351,67		569.351,67	71,25	
4.2.2.2.		02	Associações de Municípios				218.435,30								569.351,67		569.351,67	71,25	
4.2.3.			Transferências para comunidade intermunicipal do Ave				11.347,41		2010/01/01	2012/12/31					551.293,70		3.216.940,31	52,44	
4.2.3.1.		02	Transferências para comunidade intermunicipal do Ave				1.051.356,20								2.665.646,61		551.293,70	52,44	
4.3.			Transferências para investimentos de Instituições Particulares				1.051.356,20		2004/01/01	2017/12/31					2.665.646,61		3.216.940,31	52,44	
4.3.1.		01	Diversas não especificadas				187.389,09								662.509,91		676.864,93	7,66	
4.3.1.1.		01	Activos Financeiros				187.389,09								662.509,91		676.864,93	7,66	
4.3.1.2.		01	Subscrição de capital das Águas do Ave				129.670,00		2003/12/19	2012/12/31					14.355,02		676.864,93	7,66	
4.3.1.3.		02	Participação nas parcerias público privadas				5.000,00		2008/01/01	2012/12/31					14.355,02		664.084,02	11,07	
4.3.1.4.		02	Programa Fínícia - Financiamento no arranque de empresas				27.219,09		2008/01/01	2012/12/31					22.780,91		22.780,91	45,56	
4.3.1.5.		01	Subscrição de capital em empresas municipais				25.500,00		2011/07/18	2012/12/31					22.780,91		22.780,91	45,56	
TOTAL GERAL												731.062,50			3.930.154,99		4.495.803,11	38,52	73,34

Notações

- a) Execução Financeira Anual = (Executado no Ano * 100) / Previsto no Ano
 b) Execução Financeira Global = (Total Executado * 100) / (Realizado em Anos Anteriores + Total Previsto)

Em _____ de _____ de _____

Em _____ de _____ de _____

RESUMO DOS FLUXOS DE CAIXA

ENTIDADE MUN.VIZELA

MUNICIPIO DE VIZELA

ANO 2012
PAG. 1

Recebimentos			Pagamentos		
Saldo da gerência anterior		509.592,93	Despesas orçamentais		12.098.011,19
Execução orçamental	457.979,69		Correntes	8.069.638,32	
Operações de tesouraria ...	51.613,24		Capital	4.028.372,87	
Receitas orçamentais		12.078.476,75	Operações de tesouraria		642.123,45
Correntes	9.106.260,73		Saldo para a gerência seguinte ...		484.791,21
Capital	2.967.744,28		Execução orçamental	438.445,25	
Outras	4.471,74		Operações de tesouraria	46.345,96	
Operações de tesouraria		636.856,17	Total		13.224.925,85
Total		13.224.925,85			

CONTAS DE ORDEM

ENTIDADE MUN.VIZELA

MUNICIPIO DE VIZELA

ANO 2012
PAG. 1

Código	Descrição	Valores		Código	Descrição	Valores	
	SALDO DA GERÊNCIA ANTERIOR		281.834,68		GARANTIAS E CAUÇÕES ACIONADAS		
	GARANTIAS E CAUÇÕES RECIBOS PARA COBRANÇA	281.834,68			GARANTIAS E CAUÇÕES DEVOLVIDAS		96.151,49
	GARANTIAS E CAUÇÕES PRESTADAS		78.272,14		RECEITA VIRTUAL COBRADA		
	RECEITA VIRTUAL LIQUIDADADA				RECEITA VIRTUAL ANULADA		
	Total geral		360.106,82		SALDO PARA A GERENCIA SEGUINTE		263.955,33
					GARANTIAS E CAUÇÕES RECIBOS PARA COBRANÇA	263.955,33	
					Total geral		360.106,82

Em ___ de _____ de ____

Em ___ de _____ de ____

FLUXOS DE CAIXA

ENTIDADE MUN. VIZELA
PERÍODO JANEIRO A DEZEMBRO

MUNICÍPIO DE VIZELA
- 2012/12/31

ANO 2012
Pág. 1

RECEBIMENTOS

SALDO DA GERÊNCIA ANTERIOR		509.592,93
EXECUÇÃO ORÇAMENTAL		457.979,69
OPERAÇÕES DE TESOUREARIA		51.613,24
RECEITAS ORÇAMENTAIS		12.078.476,75
01	IMPOSTOS DIRECTOS	2.530.712,61
0102	OUTROS	2.530.712,61
010202	IMPOSTO MUNICIPAL SOBRE IMÓVEIS	1.593.004,60
010203	IMPOSTO ÚNICO DE CIRCULAÇÃO	360.557,98
010204	IMPOSTO MUNICIPAL SOBRE AS TRANSMISSÕES ONEROSAS DE IMÓVEIS	427.951,76
010205	DERRAMA	149.156,09
010207	IMPOSTOS ABOLIDOS	42,18
01020701	CONTRIBUIÇÃO AUTÁRQUICA	42,18
02	IMPOSTOS INDIRECTOS	248.753,52
0202	OUTROS	248.753,52
020206	IMPOSTOS INDIRECTOS ESPECÍFICOS DAS AUTARQUIAS LOCAIS	248.753,52
02020601	MERCADOS E FEIRAS	133.601,80
02020602	LOTEAMENTOS E OBRAS	19.138,28
0202060201	LICENÇAS PARA OBRAS DIVERSAS	13.998,31
0202060202	LICENÇAS DE UTILIZAÇÃO	5.139,97
02020603	OCUPAÇÃO DE VIA PÚBLICA	45.169,67
02020605	PUBLICIDADE	40.452,67
02020699	OUTROS	10.391,10
0202069901	TAXA MUNICIPAL DE DIREITOS DE PASSAGEM	3.367,89
0202069902	TAXA DE DEPÓSITO DA FICHA TÉCNICA DE HABITAÇÃO	219,36
0202069999	OUTRAS	6.803,85
020206999903	TAXAS POR SERVIÇOS DIVERSOS	6.803,85
04	TAXAS, MULTAS E OUTRAS PENALIDADES	133.686,89
0401	TAXAS	102.067,86
040123	TAXAS ESPECÍFICAS DAS AUTARQUIAS LOCAIS	102.067,86
04012301	MERCADOS E FEIRAS	6.126,00
04012302	LOTEAMENTOS E OBRAS	70.720,91
0401230201	LICENÇAS PARA OBRAS DIVERSAS	60.471,39
0401230202	LICENÇAS DE UTILIZAÇÃO	2.877,81
0401230203	INFRAESTRUTURAS URBANÍSTICAS	7.371,71
04012303	OCUPAÇÃO DE VIA PÚBLICA	3.512,24
04012305	CAÇA, USO E PORTE DE ARMA	63,21
04012399	OUTROS	21.645,50
0401239901	TAXA DE DEPÓSITO DA FICHA TÉCNICA DE HABITAÇÃO	73,12
0401239902	TAXA PELA EMISSÃO DO CERTIFICADO DE REGISTO	27,50
0401239999	OUTRAS	21.544,88
040123999901	TAXAS POR SERVIÇOS DIVERSOS	16.573,78
040123999999	OUTRAS	4.971,10
0402	MULTAS E OUTRAS PENALIDADES	31.619,03
040201	JUROS DE MORA	156,20
040202	JUROS COMPENSATÓRIOS	2.881,69
040204	COIMAS E PENALIDADES POR CONTRA ORDENAÇÕES	27.610,34
040299	MULTAS E PENALIDADES DIVERSAS	970,80
05	RENDIMENTOS DE PROPRIEDADE	231.538,45
0502	JUROS - SOCIEDADES FINANCEIRAS	1.538,45
050201	BANCOS E OUTRAS INSTITUIÇÕES FINANCEIRAS	1.538,45
0510	RENDAS	230.000,00
051005	BENS DO DOMÍNIO PÚBLICO	230.000,00
06	TRANSFERÊNCIAS CORRENTES	5.185.743,14
0601	SOCIEDADES E QUASE-SOCIEDADES NÃO FINANCEIRAS	17.865,00
060102	PRIVADAS	17.865,00
0603	ADMINISTRAÇÃO CENTRAL	5.144.152,85
060301	ESTADO	4.975.474,21
06030101	FUNDO EQUILÍBRIO FINANCEIRO	2.358.185,00

FLUXOS DE CAIXA

ANO 2012

ENTIDADE MUN. VIZELA

MUNICIPIO DE VIZELA

Pág. 2

RECEBIMENTOS

06030102	FUNDO SOCIAL MUNICIPAL	425.866,00
06030103	PARTICIPAÇÃO VARIÁVEL NO IRS	277.008,00
06030199	OUTRAS	1.914.415,21
0603019901	DGAL - COMPARTICIPAÇÃO TRANSPORTES ESCOLARES	59.752,00
0603019902	DREN - PESSOAL NÃO DOCENTE DA EDUCAÇÃO PRÉ-ESCOLAR E EB'S	1.230.845,07
0603019903	DREN - COMPART. REPEIÇÕES E PROLONG. HORÁRIO	257.837,68
0603019904	ISSS - COMISSÃO PROTECÇÃO CRIANÇAS JOVENS EM RISCO	19.270,63
0603019908	DREN - PROG.DAS ACTIVIDADES DE ENRIQUECIMENTO CURRICULAR NO	266.087,51
0603019912	GABINETE TÉCNICO FLORESTAL	40.200,16
0603019914	RECENSEAMENTO ELEITORAL E ELEIÇÕES/STAPE	422,16
0603019915	DREN - APETRECHAMENTO/MANUTENÇÃO DOS EDIFÍCIOS ESCOLARES 2º	40.000,00
060306	ESTADO- PARTICIPAÇÃO COMUNITÁRIA EM PROJECTOS CO-FINANCIADO	96.334,71
06030601	FEDER	52.629,61
0603060101	ON.2 - O NOVO NORTE	52.629,61
06030602	FUNDO SOCIAL EUROPEU	36.069,90
0603060201	POPH - PROGRAMA OPERACIONAL POTENCIAL HUMANO	36.069,90
060306020101	PEPAL - ESTÁGIOS PROFISSIONAIS	26.097,30
060306020199	OUTROS	9.972,60
06030699	OUTRAS	7.635,20
060307	SERVIÇOS E FUNDOS AUTÓNOMOS	72.343,93
06030703	INSTITUTO DE EMPREGO E FORMAÇÃO PROFISSIONAL	72.343,93
0607	INSTITUIÇÕES SEM FINS LUCRATIVOS	2.000,00
060701	INSTITUIÇÕES SEM FINS LUCRATIVOS	2.000,00
0608	FAMÍLIAS	21.725,29
060801	FAMÍLIAS	21.725,29
07	VENDA DE BENS E SERVIÇOS CORRENTES	771.008,43
0701	VENDA DE BENS	2.471,99
070110	DESPERDÍCIOS, RESÍDUOS E REFUGOS	264,45
07011001	SUCATA	264,45
070199	OUTROS	2.207,54
0702	SERVIÇOS	381.935,55
070201	ALUGUER DE ESPAÇOS E EQUIPAMENTOS	583,53
070208	SERVIÇOS SOCIAIS, RECREATIVOS, CULTURAIS E DE DESPORTO	7.129,75
07020804	SERVIÇOS DESPORTIVOS	7.129,75
070209	SERVIÇOS ESPECÍFICOS DAS AUTARQUIAS	374.221,58
07020902	RESÍDUOS SÓLIDOS	271.065,51
07020907	PARQUES DE ESTACIONAMENTO	41.683,91
07020999	OUTROS	61.472,16
070299	OUTROS	0,69
07029901	ENCARGOS DE COBRANÇA DE RECEITAS	0,69
0703	RENDAS	386.600,89
070301	HABITAÇÕES	11.762,72
070399	OUTRAS	374.838,17
07039902	INFRAESTRUTURAS DE ABASTECIMENTO DE ENERGIA ELÉCTRICA	374.838,17
08	OUTRAS RECEITAS CORRENTES	4.817,69
0801	OUTRAS	4.817,69
080199	OUTRAS	4.817,69
08019902	INDEMNIZAÇÕES DE ESTRAGOS PROVOCADOS POR OUTRÉM EM VIATURAS	1.140,20
08019999	DIVERSAS	3.677,49
0801999999	OUTRAS	3.677,49
10	TRANSFERÊNCIAS DE CAPITAL	2.847.186,92
1003	ADMINISTRAÇÃO CENTRAL	2.847.186,92
100301	ESTADO	1.572.123,00
10030101	FUNDO EQUILÍBRIO FINANCEIRO	1.572.123,00
100307	ESTADO- PARTICIPAÇÃO COMUNITÁRIA EM PROJECTOS CO-FINANCIADO	1.275.063,92
10030704	FEDER	1.275.063,92
1003070401	ON. 2 - O NOVO NORTE	1.275.063,92
11	ACTIVOS FINANCEIROS	3.600,00
1106	EMPRÉSTIMOS A MÉDIO E LONGO PRAZOS	3.600,00
110601	SOCIEDADES E QUASE SOCIEDADES NÃO FINANCEIRAS	3.600,00
13	OUTRAS RECEITAS DE CAPITAL	116.957,36
1301	OUTRAS	116.957,36
130101	INDEMNIZAÇÕES	116.957,36

FLUXOS DE CAIXA

ANO 2012

Pág. 3

ENTIDADE MUN. VIZELA

MUNICIPIO DE VIZELA

RECEBIMENTOS

15	REPOSIÇÕES NÃO ABATIDAS NOS PAGAMENTOS	4.471,74	
1501	REPOSIÇÕES NÃO ABATIDAS NOS PAGAMENTOS	4.471,74	
150101	REPOSIÇÕES NÃO ABATIDAS NOS PAGAMENTOS	4.471,74	
TOTAL DAS RECEITA CORRENTES.....		9.106.260,73	
TOTAL DAS RECEITA DE CAPITAL.....		2.967.744,28	
TOTAL DE OUTRAS RECEITAS		4.471,74	
OPERAÇÕES DE TESOURARIA.			636.856,17
TOTAL			13.224.925,85

PAGAMENTOS

DESPESAS ORÇAMENTAIS				12.098.011,19
01	ADMINISTRAÇÃO AUTÁRQUICA	937.280,92		
0101	ASSEMBLEIA MUNICIPAL	14.424,57		
0101 01	DESPESAS COM O PESSOAL		14.424,57	
0101 0102	ABONOS VARIÁVEIS OU EVENTUAIS		14.424,57	
0101 010202	HORAS EXTRAORDINÁRIAS		99,57	
0101 010213	OUTROS SUPLEMENTOS E PRÉMIOS		14.325,00	
0101 01021302	OUTROS		14.325,00	
0102	CÂMARA MUNICIPAL	28.569,27		
0102 02	AQUISIÇÃO DE BENS E SERVIÇOS		4.958,25	
0102 0201	AQUISIÇÃO DE BENS		697,78	
0102 020108	MATERIAL DE ESCRITÓRIO		49,20	
0102 020115	PRÉMIOS, CONDECORAÇÕES E OFERTAS		644,52	
0102 020121	OUTROS BENS		4,06	
0102 02012199	OUTROS BENS		4,06	
0102 0202	AQUISIÇÃO DE SERVIÇOS		4.260,47	
0102 020211	REPRESENTAÇÃO DOS SERVIÇOS		880,15	
0102 020213	DESLOCAÇÕES E ESTADAS		723,64	
0102 020214	ESTUDOS, PARECERES, PROJECTOS E CONSULTADORIA		384,38	
0102 020225	OUTROS SERVIÇOS		2.272,30	
0102 02022599	DIVERSOS		2.272,30	
0102 06	OUTRAS DESPESAS CORRENTES		7.256,00	
0102 0602	DIVERSAS		7.256,00	
0102 060203	OUTRAS		7.256,00	
0102 06020305	OUTRAS		7.256,00	
0102 07	AQUISIÇÃO DE BENS DE CAPITAL		2.000,00	
0102 0703	BENS DE DOMÍNIO PÚBLICO		2.000,00	
0102 070301	TERRENOS E RECURSOS NATURAIS		2.000,00	
0102 09	ACTIVOS FINANCEIROS		14.355,02	
0102 0907	ACÇÕES E OUTRAS PARTICIPAÇÕES		14.355,02	
0102 090701	SOCIEDADES E QUASE SOCIEDADES NÃO FINANCEIRAS - PR		14.355,02	
0103	OPERAÇÕES FINANCEIRAS	544.843,65		
0103 03	JUROS E OUTROS ENCARGOS		99.217,81	
0103 0301	JUROS DA DÍVIDA PÚBLICA		99.217,81	
0103 030103	SOCIEDADES FINANCEIRAS- BANCOS E OUTRAS INSTITUIÇ		99.217,81	
0103 03010302	EMPRÉSTIMOS DE MÉDIO E LONGO PRAZO		99.217,81	
0103 10	PASSIVOS FINANCEIROS		445.625,84	
0103 1006	EMPRÉSTIMOS A MÉDIO E LONGO PRAZO		445.625,84	
0103 100603	SOCIEDADES FINANCEIRAS- BANCOS E OUTRAS INSTITUIÇ		445.625,84	
0104	GABINETE DE APOIO À PRESIDÊNCIA	34.847,26		
0104 02	AQUISIÇÃO DE BENS E SERVIÇOS		34.847,26	
0104 0201	AQUISIÇÃO DE BENS		2.217,78	
0104 020108	MATERIAL DE ESCRITÓRIO		71,59	
0104 020115	PRÉMIOS, CONDECORAÇÕES E OFERTAS		1.814,25	
0104 020118	LIVROS E DOCUMENTAÇÃO TÉCNICA		69,95	
0104 020121	OUTROS BENS		261,99	
0104 02012199	OUTROS BENS		261,99	

FLUXOS DE CAIXA

ANO 2012

Pág. 4

ENTIDADE MUN. VIZELA

MUNICIPIO DE VIZELA

PAGAMENTOS

0104	0202	AQUISIÇÃO DE SERVIÇOS		32.629,48
0104	020211	REPRESENTAÇÃO DOS SERVIÇOS		37,50
0104	020217	PUBLICIDADE		31.000,00
0104	020220	OUTROS TRABALHOS ESPECIALIZADOS		222,63
0104	020225	OUTROS SERVIÇOS		1.369,35
0104	02022599	DIVERSOS		1.369,35
0105		APOIO ÀS FREGUESIAS	422,16	
0105	04	TRANSFERÊNCIAS CORRENTES		422,16
0105	0405	ADMINISTRAÇÃO LOCAL		422,16
0105	040501	CONTINENTE		422,16
0105	04050102	FREGUESIAS		422,16
0106		SERVIÇO MUNICIPAL DE PROTECÇÃO CIVIL	72.165,51	
0106	02	AQUISIÇÃO DE BENS E SERVIÇOS		42.165,51
0106	0202	AQUISIÇÃO DE SERVIÇOS		42.165,51
0106	020214	ESTUDOS, PARECERES, PROJECTOS E CONSULTADORIA		29.446,20
0106	020217	PUBLICIDADE		11.992,50
0106	020219	ASSISTÊNCIA TÉCNICA		726,81
0106	04	TRANSFERÊNCIAS CORRENTES		30.000,00
0106	0407	INSTITUIÇÕES SEM FINS LUCRATIVOS		30.000,00
0106	040701	INSTITUIÇÕES SEM FINS LUCRATIVOS		30.000,00
0106	04070199	OUTROS		30.000,00
0108		JURÍDICO, CONTRA-ORDENAÇÕES E NOTARIADO	53.617,13	
0108	01	DESPESAS COM O PESSOAL		989,40
0108	0103	SEGURANÇA SOCIAL		989,40
0108	010305	CONTRIBUIÇÕES PARA A SEGURANÇA SOCIAL		989,40
0108	01030503	OUTROS		989,40
0108	02	AQUISIÇÃO DE BENS E SERVIÇOS		39.398,55
0108	0201	AQUISIÇÃO DE BENS		4.299,33
0108	020118	LIVROS E DOCUMENTAÇÃO TÉCNICA		3.010,38
0108	020121	OUTROS BENS		1.288,95
0108	02012199	OUTROS BENS		1.288,95
0108	0202	AQUISIÇÃO DE SERVIÇOS		35.099,22
0108	020214	ESTUDOS, PARECERES, PROJECTOS E CONSULTADORIA		33.473,56
0108	020217	PUBLICIDADE		354,70
0108	020220	OUTROS TRABALHOS ESPECIALIZADOS		328,03
0108	020225	OUTROS SERVIÇOS		942,93
0108	02022599	DIVERSOS		942,93
0108	06	OUTRAS DESPESAS CORRENTES		7.424,63
0108	0602	DIVERSAS		7.424,63
0108	060203	OUTRAS		7.424,63
0108	06020305	OUTRAS		7.424,63
0108	07	AQUISIÇÃO DE BENS DE CAPITAL		5.804,55
0108	0701	INVESTIMENTOS		5.804,55
0108	070115	OUTROS INVESTIMENTOS		5.804,55
0109		GABINETE PROJECTO E PLANEAMENTO ESTRATÉGICO	83,64	
0109	02	AQUISIÇÃO DE BENS E SERVIÇOS		83,64
0109	0202	AQUISIÇÃO DE SERVIÇOS		83,64
0109	020220	OUTROS TRABALHOS ESPECIALIZADOS		83,64
0110		GABINETE DE RELAÇÕES PÚBLICAS E INTERNACIONAIS	65.354,40	
0110	02	AQUISIÇÃO DE BENS E SERVIÇOS		65.354,40
0110	0201	AQUISIÇÃO DE BENS		1.346,55
0110	020108	MATERIAL DE ESCRITÓRIO		148,10
0110	020115	PRÉMIOS, CONDECORAÇÕES E OFERTAS		1.198,45
0110	0202	AQUISIÇÃO DE SERVIÇOS		64.007,85
0110	020209	COMUNICAÇÕES		2.510,93
0110	020217	PUBLICIDADE		2.607,60
0110	020219	ASSISTÊNCIA TÉCNICA		2.214,00
0110	020220	OUTROS TRABALHOS ESPECIALIZADOS		49.039,45
0110	020225	OUTROS SERVIÇOS		7.635,87
0110	02022599	DIVERSOS		7.635,87
0112		GESTÃO E ORGANIZAÇÃO, INFORMÁTICA TELECOMUNICAÇÕES	122.953,33	
0112	02	AQUISIÇÃO DE BENS E SERVIÇOS		84.716,37
0112	0201	AQUISIÇÃO DE BENS		781,00

FLUXOS DE CAIXA

ANO 2012

ENTIDADE MUN.VIZELA

MUNICIPIO DE VIZELA

Pág. 5

PAGAMENTOS

0112	020108	MATERIAL DE ESCRITÓRIO		781,00
0112	0202	AQUISIÇÃO DE SERVIÇOS		83.935,37
0112	020203	CONSERVAÇÃO DE BENS		410,92
0112	02020306	CONSERVAÇÃO DE EQUIPAMENTOS		410,92
0112	020205	LOCAÇÃO DE MATERIAL DE INFORMÁTICA		19.902,77
0112	020209	COMUNICAÇÕES		21.746,72
0112	020219	ASSISTÊNCIA TÉCNICA		41.063,60
0112	020225	OUTROS SERVIÇOS		811,36
0112	02022599	DIVERSOS		811,36
0112	07	AQUISIÇÃO DE BENS DE CAPITAL		38.236,96
0112	0701	INVESTIMENTOS		38.236,96
0112	070107	EQUIPAMENTO DE INFORMÁTICA		11.537,36
0112	070108	SOFTWARE INFORMÁTICO		26.699,60
02		DIVISÃO FINANCEIRA	254.683,95	
02	02	AQUISIÇÃO DE BENS E SERVIÇOS		159.510,81
02	0201	AQUISIÇÃO DE BENS		992,67
02	020108	MATERIAL DE ESCRITÓRIO		590,01
02	020115	PRÊMIOS, CONDECORAÇÕES E OPERTAS		35,09
02	020120	MATERIAL DE EDUCAÇÃO, CULTURA E RECREIO		265,85
02	020121	OUTROS BENS		101,72
02	02012101	MATERIAIS P/ EDIF. MUNICIPAIS (EXCEPTO ESCOLAS)		7,50
02	02012199	OUTROS BENS		94,22
02	0202	AQUISIÇÃO DE SERVIÇOS		158.518,14
02	020203	CONSERVAÇÃO DE BENS		62,43
02	02020306	CONSERVAÇÃO DE EQUIPAMENTOS		62,43
02	020209	COMUNICAÇÕES		189,64
02	020213	DESLOCAÇÕES E ESTADAS		16,90
02	020214	ESTUDOS, PARECERES, PROJECTOS E CONSULTADORIA		13.285,27
02	020217	PUBLICIDADE		43,05
02	020224	ENCARGOS DE COBRANÇA DE RECEITAS		58.926,55
02	020225	OUTROS SERVIÇOS		85.994,30
02	02022599	DIVERSOS		85.994,30
02	03	JUROS E OUTROS ENCARGOS		5.024,86
02	0305	OUTROS JUROS		5.024,86
02	030502	OUTROS		5.024,86
02	06	OUTRAS DESPESAS CORRENTES		90.148,28
02	0602	DIVERSAS		90.148,28
02	060201	IMPOSTOS E TAXAS		27.372,59
02	060203	OUTRAS		62.775,69
02	06020301	RESTITUIÇÕES		1.213,91
02	06020302	IVA PAGO		60.818,96
02	06020304	SERVIÇOS BANCÁRIOS		742,82
03		DIVISÃO DE ADMINISTRAÇÃO GERAL	231.858,09	
03	02	AQUISIÇÃO DE BENS E SERVIÇOS		203.765,50
03	0201	AQUISIÇÃO DE BENS		24.168,51
03	020104	LIMPEZA E HIGIENE		14.181,60
03	020106	ALIMENTAÇÃO - GÊNEROS PARA CONFECCIONAR		190,20
03	020107	VESTUÁRIO E ARTIGOS PESSOAIS		949,56
03	020108	MATERIAL DE ESCRITÓRIO		7.874,86
03	020111	MATERIAL DE CONSUMO CLÍNICO		125,71
03	020113	MATERIAL DE CONSUMO HOTELEIRO		256,58
03	020121	OUTROS BENS		590,00
03	02012199	OUTROS BENS		590,00
03	0202	AQUISIÇÃO DE SERVIÇOS		179.596,99
03	020201	ENCARGOS DE INSTALAÇÕES		27.306,74
03	020203	CONSERVAÇÃO DE BENS		43,05
03	02020306	CONSERVAÇÃO DE EQUIPAMENTOS		43,05
03	020204	LOCAÇÃO DE EDIFÍCIOS		53.625,48
03	020208	LOCAÇÃO DE OUTROS BENS		63.461,85
03	020209	COMUNICAÇÕES		9.419,02
03	020212	SEGUROS		3.600,00
03	020217	PUBLICIDADE		2.082,25
03	020218	VIGILÂNCIA E SEGURANÇA		994,24

FLUXOS DE CAIXA

ANO 2012

Pág. 6

ENTIDADE MUN. VIZELA

MUNICÍPIO DE VIZELA

PAGAMENTOS

03	020219	ASSISTÊNCIA TÉCNICA		2.694,83
03	020220	OUTROS TRABALHOS ESPECIALIZADOS		590,40
03	020225	OUTROS SERVIÇOS		15.779,13
03	02022599	DIVERSOS		15.779,13
03	06	OUTRAS DESPESAS CORRENTES		852,57
03	0602	DIVERSAS		852,57
03	060203	OUTRAS		852,57
03	06020305	OUTRAS		852,57
03	07	AQUISIÇÃO DE BENS DE CAPITAL		27.240,02
03	0701	INVESTIMENTOS		27.240,02
03	070109	EQUIPAMENTO ADMINISTRATIVO		7.363,33
03	070110	EQUIPAMENTO BÁSICO		14.371,43
03	07011002	OUTRO		14.371,43
03	070111	FERRAMENTOS E UTENSÍLIOS		2.747,97
03	070115	OUTROS INVESTIMENTOS		2.757,29
04		DIVISÃO DE RECURSOS HUMANOS	4.494.177,14	
04	01	DESPESAS COM O PESSOAL		4.364.899,98
04	0101	REMUNERAÇÕES CERTAS E PERMANENTES		3.568.554,46
04	010101	TIT. ÓRGÃOS SOBERANIA E MEMBROS ÓRGÃOS AUTÁRQ.		112.347,19
04	010104	PESSOAL DOS QUADROS- REGIME DE CONTRATO INDIVIDUAL		2.320.389,12
04	01010401	PESSOAL EM FUNÇÕES		2.320.389,12
04	010106	PESSOAL CONTRATADO A TERMO		204.510,51
04	01010601	PESSOAL EM FUNÇÕES		204.510,51
04	010107	PESSOAL EM REGIME DE TAREFA OU AVENÇA		140.549,99
04	010108	PESSOAL AGUARDANDO APOSENTAÇÃO		4.338,79
04	010109	PESSOAL EM QUALQUER OUTRA SITUAÇÃO		194.701,77
04	010111	REPRESENTAÇÃO		27.827,87
04	010113	SUBSÍDIO DE REFRIÇÃO		324.143,40
04	010114	SUBSÍDIOS DE FÉRIAS E DE NATAL		239.745,82
04	0102	ABONOS VARIÁVEIS OU EVENTUAIS		33.701,52
04	010202	HORAS EXTRAORDINÁRIAS		9.789,33
04	010204	AJUDAS DE CUSTO		1.720,21
04	010205	ABONO PARA FALHAS		2.834,64
04	010210	SUBSÍDIO DE TRABALHO NOCTURNO		7.232,11
04	010212	INDEMNIZAÇÕES POR CESSAÇÃO DE FUNÇÕES		7.212,79
04	010213	OUTROS SUPLEMENTOS E PRÊMIOS		4.912,44
04	01021302	OUTROS		4.912,44
04	0103	SEGURANÇA SOCIAL		762.644,00
04	010301	ENCARGOS COM A SAÚDE		140.190,87
04	010303	SUBSÍDIO FAMILIAR A CRIANÇAS E JOVENS		22.861,32
04	010304	OUTRAS PRESTAÇÕES FAMILIARES		11.638,10
04	010305	CONTRIBUIÇÕES PARA A SEGURANÇA SOCIAL		549.882,39
04	01030501	ASSISTÊNCIA NA DOENÇA DOS FUNCIONÁRIOS PÚBLICOS (A		20.768,11
04	01030502	SEGURANÇA SOCIAL DO PESSOAL EM REGIME DE CONTRATO		528.473,06
04	0103050201	CAIXA GERAL DE APOSENTAÇÕES		277.470,98
04	0103050202	SEGURANÇA SOCIAL - REGIME GERAL		251.002,08
04	01030503	OUTROS		641,22
04	010308	OUTRAS PENSÕES		2.616,01
04	010309	SEGUROS		28.990,46
04	01030901	SEGURO ACIDENTES TRAB. E DOENÇAS PROFISSIONAIS		28.990,46
04	010310	OUTRAS DESPESAS DE SEGURANÇA SOCIAL		6.464,85
04	01031001	EVENTUALIDADE MATERNIDADE, PATERNIDADE E ADOÇÃO		6.464,85
04	02	AQUISIÇÃO DE BENS E SERVIÇOS		31.521,90
04	0201	AQUISIÇÃO DE BENS		39,36
04	020121	OUTROS BENS		39,36
04	02012199	OUTROS BENS		39,36
04	0202	AQUISIÇÃO DE SERVIÇOS		31.482,54
04	020212	SEGUROS		4.951,59
04	020213	DESLOCAÇÕES E ESTADAS		5.544,18
04	020215	FORMAÇÃO		5.436,04
04	020217	PUBLICIDADE		487,55
04	020220	OUTROS TRABALHOS ESPECIALIZADOS		15.063,18
04	05	SUBSÍDIOS		97.755,26

FLUXOS DE CAIXA

ANO 2012

Pág. 7

ENTIDADE MUN.VIZELA

MUNICIPIO DE VIZELA

PAGAMENTOS

04	0508	FAMÍLIAS		97.755,26
04	050803	OUTRAS		97.755,26
05		DIV. DE OBRAS, ADM.DIRECTA,AMBIENTE E SERV.URBANOS	4.205.076,40	
05	02	AQUISIÇÃO DE BENS E SERVIÇOS		1.426.990,26
05	0201	AQUISIÇÃO DE BENS		486.929,96
05	020101	MATÉRIAS-PRIMAS E SUBSIDIÁRIAS		66.478,83
05	020102	COMBUSTÍVEIS E LUBRIFICANTES		100.072,84
05	02010201	GASOLINA		8.463,10
05	02010202	GASÓLEO		90.772,11
05	02010299	OUTROS		837,63
05	020107	VESTUÁRIO E ARTIGOS PESSOAIS		4.860,81
05	020108	MATERIAL DE ESCRITÓRIO		787,71
05	020114	OUTRO MATERIAL- PEÇAS		2.366,04
05	020117	FERRAMENTAS E UTENSÍLIOS		3.899,84
05	020118	LIVROS E DOCUMENTAÇÃO TÉCNICA		31,98
05	020121	OUTROS BENS		308.431,91
05	02012101	MATERIAIS P/ EDIF. MUNICIPAIS (EXCEPTO ESCOLAS)		74.816,93
05	02012104	MATERIAIS PARA MANUTENÇÃO E CONSERVAÇÃO DA REDE ES		2.751,97
05	02012199	OUTROS BENS		230.863,01
05	0202	AQUISIÇÃO DE SERVIÇOS		940.060,30
05	020203	CONSERVAÇÃO DE BENS		62.134,32
05	02020301	EDIFÍCIOS MUNICIPAIS (EXCEPTO ESCOLAS)		202,95
05	02020305	CONSERVAÇÃO DE VIATURAS		61.049,99
05	02020306	CONSERVAÇÃO DE EQUIPAMENTOS		881,38
05	020210	TRANSPORTES		4.426,90
05	020212	SEGUROS		4.484,54
05	020214	ESTUDOS, PARECERES, PROJECTOS E CONSULTADORIA		1.414,50
05	020217	PUBLICIDADE		6.546,00
05	020218	VIGILÂNCIA E SEGURANÇA		4.526,40
05	020219	ASSISTÊNCIA TÉCNICA		108,86
05	020220	OUTROS TRABALHOS ESPECIALIZADOS		5.738,80
05	020225	OUTROS SERVIÇOS		850.679,98
05	02022503	ILUMINAÇÃO PÚBLICA		342.208,46
05	02022504	RECOLHA DE RSU		55.000,00
05	02022506	VALORIZAÇÃO E TRATAMENTO DE RSU'S		368.122,50
05	02022599	DIVERSOS		85.349,02
05	06	OUTRAS DESPESAS CORRENTES		907,42
05	0602	DIVERSAS		907,42
05	060203	OUTRAS		907,42
05	06020305	OUTRAS		907,42
05	07	AQUISIÇÃO DE BENS DE CAPITAL		2.777.178,72
05	0701	INVESTIMENTOS		2.199.343,89
05	070103	EDIFÍCIOS		1.775.343,75
05	07010301	INSTALAÇÕES DE SERVIÇOS		248.499,79
05	07010305	ESCOLAS		1.526.843,96
05	070104	CONSTRUÇÕES DIVERSAS		333.046,18
05	07010404	ILUMINAÇÃO PÚBLICA		60.000,00
05	07010405	PARQUES E JARDINS		33.951,92
05	07010406	INSTALAÇÕES DESPORTIVAS E RECREATIVAS		90.411,22
05	07010413	OUTROS		148.683,04
05	070106	MATERIAL DE TRANSPORTES		14.875,63
05	07010602	OUTRO		14.875,63
05	070115	OUTROS INVESTIMENTOS		76.078,33
05	0703	BENS DE DOMÍNIO PÚBLICO		577.834,83
05	070301	TERRENOS E RECURSOS NATURAIS		94.670,00
05	070303	OUTRAS CONSTRUÇÕES E INFRAESTRUTURAS		483.164,83
05	07030301	VIADUTOS, ARRUAAMENTOS E OBRAS COMPLEMENTARES		101.629,90
05	07030306	INSTALAÇÕES DESPORTIVAS E RECREATIVAS		120.532,56
05	07030308	VIAÇÃO RURAL		261.002,37
06		DIVISÃO DE PLANEAMENTO E GESTÃO URBANÍSTICA	18.361,18	
06	02	AQUISIÇÃO DE BENS E SERVIÇOS		4.088,85
06	0201	AQUISIÇÃO DE BENS		274,37
06	020108	MATERIAL DE ESCRITÓRIO		274,37

FLUXOS DE CAIXA

ANO 2012

Pág. 8

ENTIDADE MUN.VIZELA

MUNICIPIO DE VIZELA

PAGAMENTOS

06	0202	AQUISIÇÃO DE SERVIÇOS		3.814,48
06	020217	PUBLICIDADE		823,09
06	020220	OUTROS TRABALHOS ESPECIALIZADOS		2.991,39
06	07	AQUISIÇÃO DE BENS DE CAPITAL		14.272,33
06	0701	INVESTIMENTOS		14.272,33
06	070115	OUTROS INVESTIMENTOS		14.272,33
07		DIVISÃO DE EDUCAÇÃO E AÇÃO SOCIAL ESCOLAR	800.693,83	
07	02	AQUISIÇÃO DE BENS E SERVIÇOS		343.638,41
07	0201	AQUISIÇÃO DE BENS		51.551,50
07	020102	COMBUSTÍVEIS E LUBRIFICANTES		3.899,08
07	02010202	GASÓLEO		1.979,07
07	02010299	OUTROS		1.920,01
07	020104	LIMPEZA E HIGIENE		18,00
07	020106	ALIMENTAÇÃO - GÊNEROS PARA CONFECCIONAR		36.230,03
07	020113	MATERIAL DE CONSUMO HOTELEIRO		1.485,41
07	020115	PRÊMIOS, CONDECORAÇÕES E OPERTAS		1.128,65
07	020120	MATERIAL DE EDUCAÇÃO, CULTURA E RECREIO		8.529,47
07	020121	OUTROS BENS		260,86
07	02012104	MATERIAIS PARA MANUTENÇÃO E CONSERVAÇÃO DA REDE ES		222,11
07	02012199	OUTROS BENS		38,75
07	0202	AQUISIÇÃO DE SERVIÇOS		292.086,91
07	020201	ENCARGOS DE INSTALAÇÕES		75.949,07
07	020203	CONSERVAÇÃO DE BENS		935,74
07	02020304	CONSERVAÇÃO DA REDE ESCOLAR		24,60
07	02020306	CONSERVAÇÃO DE EQUIPAMENTOS		911,14
07	020204	LOCAÇÃO DE EDIFÍCIOS		4.915,80
07	020208	LOCAÇÃO DE OUTROS BENS		4.502,64
07	020210	TRANSPORTES		189.112,85
07	020220	OUTROS TRABALHOS ESPECIALIZADOS		2.509,20
07	020225	OUTROS SERVIÇOS		14.161,61
07	02022599	DIVERSOS		14.161,61
07	04	TRANSFERÊNCIAS CORRENTES		416.875,99
07	0407	INSTITUIÇÕES SEM FINS LUCRATIVOS		416.875,99
07	040701	INSTITUIÇÕES SEM FINS LUCRATIVOS		416.875,99
07	04070101	AGRUPAMENTOS - JARDINS DE INFÂNCIA		4.058,14
07	04070102	AGRUPAMENTOS - ESCOLAS 1º CICLO		13.900,23
07	04070103	ASSOCIAÇÕES DE PAIS		384.217,62
07	04070199	OUTROS		14.700,00
07	07	AQUISIÇÃO DE BENS DE CAPITAL		40.179,43
07	0701	INVESTIMENTOS		40.179,43
07	070110	EQUIPAMENTO BÁSICO		40.179,43
07	07011002	OUTRO		40.179,43
08		DIV.AC.SOCIAL,CULTURA,DESPORTO,TURISMO E JUVENTUDE	1.155.879,68	
08	02	AQUISIÇÃO DE BENS E SERVIÇOS		218.665,88
08	0201	AQUISIÇÃO DE BENS		16.961,30
08	020102	COMBUSTÍVEIS E LUBRIFICANTES		7.061,44
08	02010202	GASÓLEO		670,35
08	02010299	OUTROS		6.391,09
08	020108	MATERIAL DE ESCRITÓRIO		6,67
08	020113	MATERIAL DE CONSUMO HOTELEIRO		57,81
08	020115	PRÊMIOS, CONDECORAÇÕES E OPERTAS		5.057,37
08	020120	MATERIAL DE EDUCAÇÃO, CULTURA E RECREIO		4.546,50
08	020121	OUTROS BENS		231,51
08	02012199	OUTROS BENS		231,51
08	0202	AQUISIÇÃO DE SERVIÇOS		201.704,58
08	020201	ENCARGOS DE INSTALAÇÕES		28.303,91
08	020203	CONSERVAÇÃO DE BENS		105,60
08	02020306	CONSERVAÇÃO DE EQUIPAMENTOS		105,60
08	020209	COMUNICAÇÕES		685,39
08	020210	TRANSPORTES		420,82
08	020212	SEGUROS		846,01
08	020213	DESLOCAÇÕES E ESTADAS		283,78
08	020216	SEMINÁRIOS, EXPOSIÇÕES E SIMILARES		8.486,59

Handwritten signatures and initials, including a large signature at the top right and several smaller ones below it, including one that appears to say 'Pano'.

FLUXOS DE CAIXA

ANO 2012

ENTIDADE MUN.VIZELA

MUNICIPIO DE VIZELA

Pág. 9

PAGAMENTOS			
08	020217	PUBLICIDADE	75.068,44
08	020218	VIGILÂNCIA E SEGURANÇA	3.530,10
08	020220	OUTROS TRABALHOS ESPECIALIZADOS	1.134,66
08	020225	OUTROS SERVIÇOS	82.839,28
08	02022501	ANIMAÇÃO CULTURAL E DESPORTIVA	22.652,50
08	02022599	DIVERSOS	60.186,78
08	04	TRANSFERÊNCIAS CORRENTES	247.350,00
08	0407	INSTITUIÇÕES SEM FINS LUCRATIVOS	247.350,00
08	040701	INSTITUIÇÕES SEM FINS LUCRATIVOS	247.350,00
08	04070199	OUTROS	247.350,00
08	05	SUBSÍDIOS	26.383,80
08	0508	FAMÍLIAS	26.383,80
08	050803	OUTRAS	26.383,80
08	07	AQUISIÇÃO DE BENS DE CAPITAL	112.186,30
08	0701	INVESTIMENTOS	112.186,30
08	070103	EDIFÍCIOS	110.000,00
08	07010302	INSTALAÇÕES DESPORTIVAS E RECREATIVAS	20.000,00
08	07010307	OUTROS	90.000,00
08	070110	EQUIPAMENTO BÁSICO	2.186,30
08	07011002	OUTRO	2.186,30
08	08	TRANSFERÊNCIAS DE CAPITAL	551.293,70
08	0807	INSTITUIÇÕES SEM FINS LUCRATIVOS	551.293,70
08	080701	INSTITUIÇÕES SEM FINS LUCRATIVOS	551.293,70
TOTAL DAS DESPESAS CORRENTES			8.069.638,32
TOTAL DAS DESPESAS DE CAPITAL			4.028.372,87
OPERAÇÕES DE TESOURARIA			642.123,45
SALDO PARA A GERÊNCIA SEGUINTE			484.791,21
EXECUÇÃO ORÇAMENTAL			438.445,25
OPERAÇÕES DE TESOURARIA			46.345,96
TOTAL			13.224.925,85

Handwritten signatures and initials, including a large signature at the top right and several smaller ones below it.

CONTAS DE ORDEM

ENTIDADE MUN. VIZELA

MUNICIPIO DE VIZELA

ANO 2012
PAG. 1
0

Código	Descrição	Valores		Código	Descrição	Valores	
	SALDO DA GERÊNCIA ANTERIOR		281.834,68		GARANTIAS E CAUÇÕES ACIONADAS		
	GARANTIAS E CAUÇÕES RECIBOS PARA COBRANÇA	281.834,68			GARANTIAS E CAUÇÕES DEVOLVIDAS		96.151,49
	GARANTIAS E CAUÇÕES PRESTADAS		78.272,14		RECEITA VIRTUAL COBRADA		
	RECEITA VIRTUAL LIQUIDADA				RECEITA VIRTUAL ANULADA		
					SALDO PARA A GERENCIA SEGUINTE		263.955,33
					GARANTIAS E CAUÇÕES RECIBOS PARA COBRANÇA	263.955,33	
	Total geral		360.106,82		Total geral		360.106,82

Em ___ de _____ de ___

Em ___ de _____ de ___

ENTIDADE		OPERAÇÕES DE TESOURARIA				DATA	ANO	PAGINA
MUN. VIZELA						2013/03/25	2012	1
COD. CONTA	TERCEIRO	DESIGNAÇÃO	SALDO DA GERÊNCIA ANTERIOR		MOVIMENTO ANUAL		SALDO PARA A GERÊNCIA SEGUINTE	
			DEVEDOR	CREDDOR	DEBITO	CREDITO	DEVEDOR	CREDDOR
24		ESTADO E OUTROS ENTES PÚBLICOS		45.739,00	587.126,36	581.627,61		40.240,25
24.2		Retenção de impostos sobre rendimentos		19.601,44	214.503,51	210.818,56		15.916,49
24.2.1		IRS - Trabalho dependente		18.719,00	204.614,15	201.678,15		15.783,00
24.2.2		IRS - Trabalho independente		419,25	4.435,39	4.016,14		
24.2.4		IRS - Prediais		433,27	4.799,92	4.398,15		31,50
24.2.6		IRC - Prediais		29,92	654,05	726,12		101,99
24.5		Contribuições para a Segurança Social		26.137,56	372.622,85	370.809,05		24.323,76
24.5.1		Caixa Geral Aposentações - CGA		16.012,28	203.518,14	203.088,79		15.582,93
24.5.1.01		CGA - Descontos s/vencimentos - Funcionarios 10%		16.012,28	203.518,14	203.088,79		15.582,93
24.5.2		Assistência aos Servidores do Estado - ADSE			44.164,05	44.164,05		
24.5.2.01		ADSE - Descontos dos funcionários			44.164,05	44.164,05		
24.5.3		CRSS - Centro Regional de Segurança Social		10.125,28	124.940,66	123.556,21		8.740,83
24.5.3.01		CRSS - Descontos dos funcionários		10.125,28	124.940,66	123.556,21		8.740,83
26		OUTROS DEVEDORES E CREDDORES		5.874,24	54.997,09	55.228,56		6.105,71
26.2		Pessoal		46,37				46,37
26.2.9		Outras operações com o pessoal		46,37				46,37
26.2.9.3		Custas de execuções fiscais - funcionários		46,37				46,37
26.3		Sindicatos		630,39	7.091,38	7.011,04		550,05
26.3.2		STAL - Sindicato Trab. Autarquias Locais		402,63	4.684,19	4.655,88		374,32
26.3.3		STFPN - Sind. Trab. Func. Pub. do Norte		201,00	2.103,31	2.059,75		157,44
26.3.4		STAAE - Sind. Técnicos, Administrativos e Auxiliar		26,76	303,88	295,41		18,29
26.8		Devedores e credores diversos		5.197,48	47.905,71	48.217,52		5.509,29
26.8.2		Devedores de transferências p/as autarquias locais		921,93				921,93
26.8.2.4		Censos		921,93				921,93
26.8.5		Credores pela cobrança de taxas		2.819,72	152,46	177,48		2.844,74
26.8.5.3		Publicações no jornal		2.812,40				2.812,40
26.8.5.8		Direcção Geral de Florestas		7,32	152,46	177,48		32,34
26.8.5.8.01		Exame carta de caçador			21,81	21,81		
26.8.5.8.02		Concessão carta caçador			7,07	7,07		
26.8.5.8.03		2ª. Via carta caçador			7,34	7,34		
26.8.5.8.04		Renovação dentro do prazo		7,07	78,24	78,51		7,34
26.8.5.8.05		Renovação fora do prazo			32,75	32,75		
26.8.5.8.10		Impressos carta de caçador		0,25	5,00	29,75		25,00
26.8.5.8.11		Impressos licenças de caça			0,25	0,25		
26.8.6		Devedores e Credores Diversos		957,03	11.981,46	12.268,25		1.243,82
26.8.6.02		Descontos Judiciais		592,81	7.122,54	6.968,76		439,03
26.8.6.04		VISTORIA ESPECIFICADA-S.N.B./AUTOR.NAC.PROT.CIVIL		249,40				249,40
26.8.6.05		ATAM		105,87	1.214,15	1.202,70		94,42
26.8.6.11		Cofre previdencia funcionarios e agentes do Estado		8,95	107,40	107,40		8,95
26.8.6.12		SBRVICOES ESTRANGEIROS E PRONTEIRAS			19,50	26,81		7,31
26.8.6.13		AXA SEGUROS - Seguro de saúde			1.463,72	1.614,98		151,26
26.8.6.14		Subsídio p/frequência estab de educação especial			2.054,15	2.347,60		293,45
26.8.9		Credores Diversos - Outros		498,80	35.771,79	35.771,79		498,80
26.8.9.10		RETENÇÃO POR DÍVIDAS FINANÇAS/PENHORAS			1.946,26	1.946,26		
	11337	CONSTRUCOES TABUADELO, LDA.			1.946,26	1.946,26		
26.8.9.11		Retenção por penhora judicial			18.677,35	18.677,35		
	14751	CRISTINA AMORIM - AGENTE DE EXECUÇÃO			18.677,35	18.677,35		
26.8.9.2		RETENCAO DE DIVIDAS Á SEG. SOCIAL/PENHORAS			15.148,18	15.148,18		
	373	FUTEBOL CLUBE DE VIZELA			2.292,92	2.292,92		
	674	JOSE ADOLFO COSTA (RESTAURANTE NACIONAL)			3.648,14	3.648,14		
	12205	INMETRO CONSTRUCOES, LDA			6.143,88	6.143,88		
	13561	LUSITANIA - COMPANHIA DE SEGUROS, SA			1.908,83	1.908,83		
	14039	PAULO RENATO FERREIRA TALAGAIA			529,41	529,41		
	14246	FUNDO DE CENA, LDA			625,00	625,00		
26.8.9.8		Cancelamento de cheques em transito		498,80				498,80
TOTAL ...				51.613,24	642.123,45	636.856,17		46.345,96

Em ____ de ____ de ____

Em ____ de ____ de ____

[Handwritten signatures and initials]

ca

J

JP

JP

3

Anexos às Demonstrações Financeiras



8. ANEXOS ÀS DEMONSTRAÇÕES FINANCEIRAS

As notas a seguir apresentadas encontram-se de acordo com o ponto 8 do POCAL.

8.1. – CARACTERIZAÇÃO DA ENTIDADE

8.1.1. – Identificação

Denominação: Município de Vizela

N.º Contribuinte: 505 985 217

Sede: Praça do Município 522 – 4815-013 Vizela

Caracterização Jurídica: Pessoa Coletiva de Direito Público

Atividade Principal: 84113 – Administração Local

Regime Financeiro: Autonomia Financeira / Administrativa

Data de Constituição: 01/09/1998

8.1.2. – Legislação

O Município de Vizela foi criado pela Lei n.º 63/98, de 1 de Setembro, encontrando-se desde aquela data e até ao início de funções dos órgãos eleitos a 16 de Dezembro de 2001, sujeito ao regime de instalação de novos municípios – Lei n.º 48/99, de 16 de Junho.

Com as eleições Autárquicas de Dezembro de 2001, e a instituição dos respetivos órgãos democraticamente eleitos, tornou-se imperioso proceder à efetivação da organização dos serviços municipais de acordo com o quadro legal existente.

Foi desta forma concebida a estrutura orgânica capaz de dar resposta às estratégias de desenvolvimento que Vizela exigia, quer de forma a dar resposta aos problemas dos munícipes quer no sentido da execução dos investimentos programados.

Assim, foi aprovada em sessão ordinária de 26.04.2002 pela Assembleia Municipal da Câmara Municipal de Vizela, que por sua vez a aprovou em reunião de 12.04.2002, a organização dos serviços municipais e respetivo quadro de pessoal.

O Decreto-Lei n.º 305/2009, de 23 de Outubro, estabeleceu um novo enquadramento jurídico da organização dos serviços das Autarquias Locais. A consolidação da autonomia do Poder Local democrático nas últimas décadas, traduzida na descentralização de atribuições, em diversos domínios, para as Autarquias Locais, pressupõe uma organização dos serviços autárquicos em moldes que lhes permitam dar uma melhor resposta às solicitações decorrentes das suas novas atribuições e competências. O artigo 19.º do diploma acima

mencionado estabelece que os Municípios devem promover a reorganização dos seus serviços até 31 de Dezembro de 2010.

O diploma atrás referido estipula que compete à Assembleia Municipal, sob proposta da Câmara Municipal, a aprovação do modelo de estrutura orgânica e da estrutura nuclear, definindo as correspondentes unidades orgânicas nucleares, bem como o número máximo de unidades orgânicas flexíveis, subunidades orgânicas, equipas multidisciplinares e equipas de projeto.

Por seu turno, o Município de Vizela tem como uma das suas prioridades estratégicas promover a modernização da administração municipal como elemento fundamental para uma governação autárquica qualificada e para uma maior eficiência na prestação dos serviços aos cidadãos. O objetivo do Regulamento da Organização dos Serviços Municipais é promover uma administração municipal mais eficiente e modernizada, que contribua para a melhoria das condições de exercício da missão e das atribuições do Município.

A nova estrutura foi aprovada em Reunião de Câmara de 12 de Setembro de 2010 e por deliberação da Assembleia Municipal de 24 de Setembro de 2010.

8.1.3. – Estrutura Organizacional Efetiva

O despacho n.º 1702/2011, publicado no Diário da República, 2.ª série – n.º 14, de 20 de Janeiro, estabeleceu a Reorganização dos Serviços do Município de Vizela.

A moldura organizacional aprovada foi a seguinte:

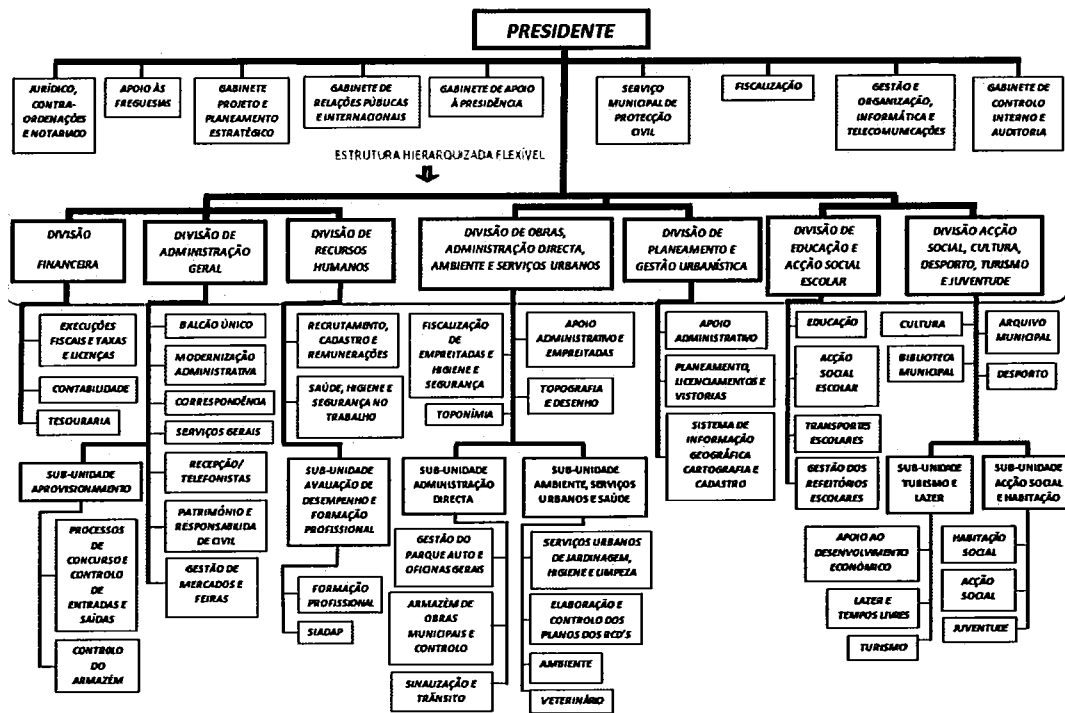
- Modelo Estrutura Orgânica – Estrutura Hierarquizada
- Número máximo de Unidades Orgânicas Flexíveis – 7
- Número máximo de subunidades Orgânicas - 6

O Município de Vizela estrutura -se em torno das seguintes unidades orgânicas flexíveis:

- a) Gabinete de Apoio à Presidência (GAP)
- b) Relações Públicas e Internacionais (RPI);
- c) Gabinete de Projeto e Planeamento Estratégico (GPPE);
- d) Gabinete de Apoio às Freguesias (GAF);
- e) Gabinete Jurídico, Contraordenações e Notariado (GJCN);
- f) Serviço Municipal de Proteção Civil (SMPC);
- g) Fiscalização (F);
- h) Gestão e Organização, Informática e Telecomunicações (GIT);
- i) Controlo Interno e Auditoria (CIA);
- j) Divisão Financeira (DF);

- k) Divisão de Administração Geral (DAG);
- l) Divisão de Recursos Humanos (DRH);
- m) Divisão de Obras, Administração Direta, Ambiente e Serviços Urbanos (DOASU)
- n) Divisão de Planeamento e Gestão Urbanística (DPGU);
- o) Divisão de Educação e Acção Social Escolar (DEASE);
- p) Divisão de Acção Social, Cultura, Desporto, Turismo e Juventude (DASCDTJ);
- q) Subunidade Orgânica do Aproveitamento (SOA);
- r) Subunidade Orgânica da Avaliação de Desempenho e Formação Profissional (SOADF);
- s) Subunidade Orgânica da Administração Direta (SOAD);
- t) Subunidade Orgânica do Ambiente, Serviços Urbanos e Saúde (SOASUS);
- u) Subunidade Orgânica do Turismo e Lazer (SOTL);
- v) Subunidade Orgânica da Acção Social e Habitação (SOASH).

Organograma:



Da análise da estrutura organizativa real, existente à data da realização deste relatório, das sete divisões existentes, apenas as Divisões de Planeamento e Gestão Urbanística e a de Administração Geral estão providas de Chefe de Divisão.

Do total de lugares providos, 58,80% são referentes a pessoal assistente operacional que somando aos 21,48% dos assistentes técnicos, totaliza 80,28%. Os restantes 19,72%, representam o provimento de técnicos superiores, coordenadores técnicos, fiscais municipais, especialistas e técnicos informáticos e Professores AEC's.

Grupo Profissional	Lugares				
	Previstos		Providos		%
	Nº	%	Nº	%	
Dirigentes/Chefias	2	0,57	2	0,70	100,00
Direção Intermédia	1	0,28	0	0,00	0,00
Técnico Superior	39	11,08	29	10,21	74,36
Coordenador Técnico	3	0,85	2	0,70	66,67
Assistente Técnico	74	21,02	61	21,48	82,43
Encarregado Operacional	6	1,70	6	2,11	100,00
Assistente Operacional	187	53,13	167	58,80	89,30
Especialista/Informática	5	1,42	4	1,41	80,00
Técnico/Informática	1	0,28	1	0,35	100,00
Fiscal Municipal	3	0,85	3	1,06	100,00
Professores AEC'S	31	8,81	9	3,17	29,03
Total	352	100,00	284	100,00	

8.1.4. – Descrição Sumária das Atividades

A Câmara Municipal de Vizela é uma autarquia local cujas atividades são direcionadas à concretização das atribuições que lhe estão legalmente conferidas pela Lei n.º 159/99, de 14 de Setembro, através do exercício das competências descritas na Lei n.º 169/99, de 18 de Setembro, com as alterações introduzidas pela Lei n.º 5-A/2002 de 11 de Janeiro.

8.1.5. – Após as eleições autárquicas em 11 de Outubro de 2009, o executivo camarário, eleito para o mandato 2009-2013, teve a seguinte composição:

Outubro 2009 – Outubro 2010

Presidente: Dinis Manuel da Silva Costa

Desporto, Obras Municipais, Trânsito e Parque Automóvel, Freguesias, Ambiente, Desenvolvimento Local, Urbanismo, Plano Diretor Municipal e Desenvolvimento Estratégico.

Vice-Presidente: Alberto Fernando Lopes da Silva Machado

Finanças, Gestão Financeira, Modernização Administrativa, Novas Tecnologias, Proteção Civil, Educação, Formação e Ação Social Escolar, Património, Aprovisionamento, Fiscalização Municipal, Contraordenações e Apoio Jurídico.

Vereador: Dora Fernanda da Cunha Pereira Gaspar

Cultura, Turismo, Juventude, Lazer e Tempos Livres, Recursos Humanos, Relações Públicas, Ação Social e Candidaturas e Projetos Participados.

Vereador: Vítor Hugo Machado da Costa Salgado de Abreu

Vereador: Luís Miguel Soares Lopes Guimarães

Vereador: António Manuel Pinto Ferreira Pacheco

Vereador: Maria do Resgate Carvalho de Lemos Salta

Outubro 2010 – Julho 2012

Presidente: Dinis Manuel da Silva Costa

Desporto, Obras Municipais, Trânsito e Parque Automóvel, Freguesias, Ambiente, Desenvolvimento Local.

Vice-Presidente: Alberto Fernando Lopes da Silva Machado

Finanças, Gestão Financeira, Modernização Administrativa, Novas Tecnologias, Proteção Civil, Educação, Formação e Ação Social Escolar, Património, Aprovisionamento, Fiscalização Municipal e Contraordenações.

Vereador: Dora Fernanda da Cunha Pereira Gaspar

Cultura, Turismo, Juventude, Lazer e Tempos Livres, Recursos Humanos, Relações Públicas e Ação Social.

Vereador: Vítor Hugo Machado da Costa Salgado de Abreu

Urbanismo, Plano Diretor Municipal, Desenvolvimento Estratégico, Candidaturas e Projetos Participados e Apoio Jurídico.

Vereador: Luís Miguel Soares Lopes Guimarães

Vereador: António Manuel Pinto Ferreira Pacheco

Vereador: Maria do Resgate Carvalho de Lemos Salta

Após falecimento do Vice-Presidente Alberto Fernando Lopes da Silva Machado o executivo camarário passou a ter a seguinte constituição:

Julho 2012 – Outubro 2012

Presidente: Dinis Manuel da Silva Costa

Desporto, Obras Municipais, Trânsito e Parque Automóvel, Freguesias, Ambiente, Desenvolvimento Local, Finanças, Gestão Financeira, Aprovisionamento e Proteção Civil.

Vereador: Dora Fernanda da Cunha Pereira Gaspar

Cultura, Turismo, Juventude, Lazer e Tempos Livres, Recursos Humanos, Relações Públicas, Ação Social, Educação, Formação e Ação Social Escolar.

Vereador: Vítor Hugo Machado da Costa Salgado de Abreu

Urbanismo, Plano Diretor Municipal, Desenvolvimento Estratégico, Candidaturas e Projetos Comparticipados, Apoio Jurídico, Modernização Administrativa, Novas Tecnologias, Património, Fiscalização Municipal e Contraordenações.

Vereador: Carlos Manuel Coelho Leite de Faria

Vereador: Luís Miguel Soares Lopes Guimarães

Vereador: António Manuel Pinto Ferreira Pacheco

Vereador: Maria do Resgate Carvalho de Lemos Salta

Outubro 2012 – Novembro 2012

Presidente: Dinis Manuel da Silva Costa

Obras Municipais, Trânsito e Parque Automóvel, Freguesias, Ambiente, Desenvolvimento Local e Proteção Civil.

Vereador: Dora Fernanda da Cunha Pereira Gaspar

Cultura, Turismo, Juventude, Lazer e Tempos Livres, Recursos Humanos, Relações Públicas, Ação Social, Educação, Formação, Ação Social Escolar, Desporto e Tempos Livres, Candidaturas e Projetos Comparticipados.

Vereador: Vítor Hugo Machado da Costa Salgado de Abreu

Urbanismo, Plano Diretor Municipal, Desenvolvimento Estratégico, Apoio Jurídico, Modernização Administrativa, Novas Tecnologias, Património, Fiscalização Municipal, Contraordenações, Finanças, Gestão Financeira e Aprovisionamento.

Vereador: Carlos Manuel Coelho Leite de Faria

Vereador: Luís Miguel Soares Lopes Guimarães

Vereador: António Manuel Pinto Ferreira Pacheco

Vereador: Maria do Resgate Carvalho de Lemos Salta

Após o pedido de suspensão do mandato da Vereadora Maria do Resgate Carvalho de Lemos Salta, o executivo camarário passou a ter a seguinte constituição:

Novembro 2012 –

Presidente: Dinis Manuel da Silva Costa

Obras Municipais, Trânsito e Parque Automóvel, Freguesias, Ambiente, Desenvolvimento Local e Proteção Civil.

Vereador: Dora Fernanda da Cunha Pereira Gaspar

Cultura, Turismo, Juventude, Desporto, Lazer e Tempos Livres, Recursos Humanos, Relações Públicas, Ação Social, Educação, Formação, Ação Social Escolar, Candidaturas e Projetos Comparticipados.

Vereador: Vítor Hugo Machado da Costa Salgado de Abreu

Urbanismo, Plano Diretor Municipal, Desenvolvimento Estratégico, Apoio Jurídico, Notariado, Modernização Administrativa, Novas Tecnologias, Gestão e Organização, Informática e Telecomunicações, Património, Fiscalização Municipal, Contraordenações, Finanças, Gestão Financeira e Aprovisionamento.

Vereador: Carlos Manuel Coelho Leite de Faria

Vereador: Luís Miguel Soares Lopes Guimarães

Vereador: António Manuel Pinto Ferreira Pacheco

Vereador: Maria José Novais Toriz da Silva Ramos

8.1.6. – Descrição do Sistema Informático utilizado pela Contabilidade

A aplicação de Contabilidade (POCAL) é uma aplicação desenvolvida pela empresa MEDIDATA e que se designa por aplicação SIGMA.

A aplicação corre sobre uma base de dados Oracle que está instalada num Sistema Operativo Unix da Sun (Solaris).

Os utilizadores da base de dados de POCAL estão distribuídos por grupos de trabalho distintos tendo acesso apenas ao que lhes é necessário para a realização do seu trabalho através da distribuição de um login e uma password.

A aplicação está desenvolvida em SAGA (Sistema Assistido de Geração e Gestão de Aplicações). O SAGA é um produto de Software desenvolvido no INESC Porto (Instituto de Engenharia de Sistemas e Computadores).

Para manutenção da base de dados o SAGA recorre a um sistema de gestão de bases de dados (SGBD).

A base de dados pode ser trabalhada por pessoal especializado o que facilita por vezes a correção de erros e o ajuste às necessidades de cada entidade sem estar completamente dependente da empresa fornecedora.

Todo o trabalho de contabilidade é realizado com base na aplicação SIGMA de POCAL que por vezes é complementado com algum mapa específico. Os documentos são introduzidos e tratados automaticamente de

acordo com o programa desenvolvido para o efeito e de acordo com as normas do Plano Oficial das Autarquias Locais em vigor.

8.1.7. – Outras informações de acordo com notas técnicas da Resolução nº 4/2001-2ª secção do Tribunal de Contas de 18/Agosto

a) Montante dos fundos atribuídos ao Município:

Un.:€uros

FUNDOS ATRIBUÍDOS	CORRENTE	CAPITAL	TOTAL
Fundo de Equilíbrio Financeiro	2.358.185,00	1.572.123,00	3.930.308,00
Fundo Social Municipal	425.866,00	-	425.866,00
Participação no IRS	277.008,00	-	277.008,00
TOTAL	3.061.059,00	1.572.123,00	4.633.182,00

b) Montante dos pagamentos relativos a investimentos realizados pelo Município no ano anterior ao da gerência em apreciação

O valor pago por este Município, de despesa de investimento realizado em anos anteriores e pagos durante a gerência de 2012 totalizou o valor de 609.873,92 €.

c) Indicação da quota-parte das amortizações e encargos financeiros resultantes de empréstimos contraídos pela AMAVE – Associação de Municípios do Vale do Ave

A quota-parte de amortizações e encargos financeiros resultantes de empréstimos contraídos pela Associação de Municípios do Vale do Ave, à qual fazemos parte, relativamente ao ano de 2012, foi de:

(Un.:euros)

SIRVA – Sistema Intermunicipal de Resíduos do Vale do Ave	
Juros	5.605,57
Amortização	35.924,99
Total	41.530,56

A quota-parte do Município no empréstimo contraído pela AMAVE é de 7,205%. Os valores apresentados são de quatro prestações trimestrais (fevereiro, maio, agosto e novembro), de notas de débito debitadas pela AMAVE que não foram pagos pelo Município.

8.2 – NOTAS AO BALANÇO E À DEMONSTRAÇÃO DE RESULTADOS

As notas que a seguir se desenvolvem, respeitam a numeração definida pelo POCAL, dos pontos 8.2.1 ao 8.2.32, fazendo referência também aqueles que não têm aplicabilidade.

8.2.1. Não ocorreram fatos que derrogassem as disposições do POCAL.

8.2.2. Não existem contas do balanço e da demonstração de resultados cujos conteúdos não sejam comparáveis com o exercício anterior.

8.2.3 Critérios valorimétricos utilizados referentes ao ativo imobilizado e método de cálculo das amortizações

O ativo imobilizado é valorizado ao custo de aquisição ou ao custo de produção, sendo o custo de aquisição determinado pela soma do respetivo preço de compra com os gastos suportados direta ou indiretamente para o colocar no seu estado atual. O custo de produção de um bem determina-se pela soma dos custos das matérias-primas e outros materiais diretos consumidos, da mão-de-obra direta e de outros gastos gerais de fabrico necessariamente suportados para o produzir e colocar no estado em que se encontra.

Tratando-se de ativos do imobilizado obtidos a título gratuito considera-se o valor resultante da avaliação ou o valor patrimonial definidos nos termos legais ou, caso não exista disposição aplicável, o valor resultante da avaliação segundo critérios técnicos que se adequem à natureza desses bens.

As amortizações dos bens do ativo imobilizado são calculadas de acordo com o método das quotas constantes, por duodécimos e baseia-se na estimativa do período de vida útil e no custo de aquisição e produção.

As taxas de amortização são as previstas no CIBE – Cadastro e Inventário dos Bens do Estado, aprovado pela portaria n.º 671/2000, de 17 de Abril.

8.2.4. Não existem disponibilidades em moeda estrangeira.

8.2.5 Situações em que o resultado do exercício foi afetado:

- Foram efetuadas correções às amortizações de bens classificados na conta patrimonial 42.3 – Equipamento Básico no valor de 7,73 €, por terem sido feitas, por via de arredondamentos, amortizações do ativo imobilizado superiores às adequadas.

- Não houve valorimetrias diferentes das previstas no capítulo 4 “Critérios de valorimetria”;
- Não houve provisões extraordinárias.

8.2.6 Na conta patrimonial 43.1 – Despesas de Instalação constam os seguintes projetos:

- Estudo prévio para abastecimento de água ao concelho de Vizela
- Estudo prévio para saneamento de águas residuais ao concelho de Vizela
- Elaboração do Plano Estratégico para o concelho
- Projeto de execução das redes de saneamento de águas residuais – Tagilde, S. Paio e Sto. Adrião
- Projeto de execução das redes de saneamento de águas residuais – Sta. Eulália
- Projeto de execução para a rede complementar de abastecimento de água – Infias, S. Miguel e S. João
- Projeto de execução para a rede complementar de abastecimento de água – Tagilde, S. Paio e Sto. Adrião
- Projeto de execução para a rede complementar de abastecimento de água – Sta. Eulália
- Estudo de ordenamento e coordenação de trânsito
- Levantamento topográfico e estudo da zona envolvente do rio Vizela – Lagoas – Sto. Adrião
- Projeto de execução das redes de saneamento de águas residuais – Infias, S. Miguel e S. João
- Estudo urbanístico do Monte de S. Bento relatório de inspeção – Ponte Nova de Tagilde

Na conta patrimonial 43.2 – Despesas de Investigação e Desenvolvimento constam os seguintes projetos:

- Projeto de conceção e construção da Biblioteca Municipal
- Projeto de construção, reconstrução e requalificação da Casa do Castelo – Biblioteca
- Conceção do plano de mobilidade urbana sustentável do Município de Vizela

8.2.7. Mapa do “Ativo Bruto” e “Amortizações e Provisões” (ver pág. 70 e 73).

8.2.8 Desagregação das rubricas dos Mapas do Ativo Bruto e de Amortizações e Provisões

Quanto aos bens imóveis há que ressaltar as seguintes situações:

Uma vez que o Princípio da Substância sobre a Forma não teve consagração no Decreto-Lei n.º 54-A/99, de 22 de Fevereiro (POCAL), apenas os bens devidamente legalizados podem ser relevados na respetiva conta patrimonial. Assim sendo, e por dificuldades administrativo-legais só poderão ser integrados no inventário municipal após a sua regularização.

Imobilizações Corpóreas

42.1 - Terrenos e Recursos Naturais – 266.948,22 €

Nesta rubrica incluem-se os terrenos adquiridos ou cedidos a este Município, devidamente registados na Conservatória do Registo Predial e na Direcção-Geral dos Impostos.

O valor resultou da inventariação de:

- Parcela de terreno destinado à construção da escola EB 2,3/S de Infias – Infias - 246.207,50 €
- Parcela de terreno destinado à construção da Escola EB 2,3/S de Vizela – Infias – 20.740,72 €

Verificou-se o abate por permuta no valor de **33.116,67 €** referente a:

- Parcela de terreno para construção no Lugar de Bouços (Lote nº 36) – Infias – 33.116,67 €

42.2 - Edifícios e outras construções – 3.799.235,93 €

São considerados nesta rubrica todos os edifícios e construções construídos, adquiridos ou transferidos para a Câmara Municipal, assim como as grandes reparações, beneficiações e arranjos exteriores efetuados.

O parque escolar deste município não se encontra totalmente inventariado, apesar de devidamente identificado, devido a dificuldades de registo na Conservatória do Registo Predial.

No ano de 2012 foram inventariados os seguintes bens por transferência de Imobilizado em Curso para Imobilizado Corpóreo, no valor de **3.799.235,93 €**:

- Edifício do Centro Escolar de S. Miguel – S. Miguel – 3.364.662,58 €
- Ecopista Ribeirinha – Balneários de Apoio – 48.007,40 €
- Revitalização do Parque das Termas – Campo de Ténis – 3.259,50 €
- Eletrificação da Zona Envolvente aos Campos do Parque das Termas – 59.893,92 €
- Campo Municipal de Sta. Eulália – Sta. Eulália – 310.327,37 €

No ano de 2012 verificaram-se beneficiações e grandes reparações no valor de **13.085,16 €**.

42.3 - Equipamento básico

No equipamento básico verificou-se um aumento patrimonial no valor de **425.643,90 €**.

Os abates ocorridos nesta rubrica verificaram-se por via de obsolescência ou destruição no valor de **4.407,11 €**.

42.4 - Equipamento de transporte

Nesta rubrica verificou-se um aumento patrimonial devido a grandes reparações e beneficiações no valor de **12.139,40 €**.

Verificaram-se abates no valor de **21.213,82 €** por via do furto do veículo com a matrícula 70-17-NG.

42.5 - Ferramentas e utensílios

Nesta rubrica verificou-se um aumento patrimonial no valor de **2.490,29 €**. Os abates ocorridos nesta rubrica deram-se por via de obsolescência ou destruição no valor de **817,70€**.

42.6 - Equipamento administrativo

Nesta rubrica verificou-se um aumento patrimonial no valor de **41.674,78 €**.

Os abates ocorridos nesta rubrica deram-se por via de obsolescência ou destruição no valor de **8.197,29 €**.

42.9 - Outras imobilizações corpóreas

Nesta rubrica verificou-se um aumento patrimonial no valor de **66.366,81 €**.

Verificaram-se abates por via de obsolescência ou destruição no valor de **433,14 €**.

Imobilizações em Curso

44.2 – Imobilizações em curso de imobilizações corpóreas – 3.153.510,11 €

Nesta rubrica verificou-se um aumento patrimonial no valor de **3.153.510,11 €**, referente aos seguintes projetos:

- EB1/JI do Cruzeiro – Infias (Ringue) – 4.190,00 €
- Conceção e Construção do Centro Escolar de S. Miguel – S. Miguel – 1.863.011,44€
- Requalificação e Ampliação do Edifício da EB1 dos Enxertos em Centro Escolar – S. João – 295.589,20 €
- Ecopista Ribeirinha – Balneários de Apoio – 48.007,40 €
- Escola do Monte – Sta. Eulália – 39.960,70 €
- Campo Municipal de Sta. Eulália – Sta. Eulália – 310.327,37 €
- Conceção e Construção do Edifício Sede do Município de Vizela – 489.752,32 €
- Revitalização do Parque das Termas – Campo de Ténis – 3.259,50 €

- Revitalização do Parque das Termas – Colocação de Braços Projetores – 2.142,66 €
- Eletrificação da Zona Envolvente aos Campos do Parque das Termas – 59.893,92 €
- Requalificação e Ampliação da EB1/JI do Monte – Sanitários – Sta. Eulália – 37.375,60 €

Os abates ocorridos nesta rubrica devem-se à transferência de Imobilizado em Curso para Imobilizado Corpóreo, no valor de **3.797.083,43€**.

44.3 – Imobilizações em curso de imobilizações incorpóreas – 57.859,21 €

Nesta rubrica verificou-se um aumento patrimonial no valor de **57.859,21 €**, referente aos seguintes projetos:

- Agenda 21 – Segurança e Ordem Pública, Proteção Civil e Luta Contra Incêndios – 39.436,88 €
- Elaboração do Plano Diretor Municipal – 18.422,33 €

44.5 – Imobilizações em curso de domínio público – 2.184.714,30 €

Nesta rubrica verificou-se um aumento patrimonial no valor de **2.184.714,30 €**, referente aos seguintes projetos:

- Execução de Muro de Suporte e Repavimentação na Rua da Presa – Sta. Eulália – 96.403,47 €
- Ligação da Rua do Cruzeiro à Rua Nossa Senhora da Tocha – Sto. Adrião – 26.328,07 €
- Ruas do Fórum – Alteração ao Trânsito – S. Miguel – 125.582,98 €
- Rua Guilherme Caldas Peixoto – S. João – Reparações – 67.345,33 €
- Alargamento do Cruzamento da Rua de Rebordelo – Sta. Eulália – 10.326,34 €
- Rua Nova de Penabesteira – Sta. Eulália – 7.137,33 €
- Rua do Alto de Sá – Sta. Eulália – 16.110,23 €
- EN 106 – Junto à Rotunda do Castelo – S. João – 24.148,21 €
- Rua de Sub-Carreira – S. Miguel – 32.877,54 €
- Passeio nos Tanquinhos – Sto. Adrião – 14.381,87 €
- Alargamento de Via do Casal do Telhado – Sta. Eulália – 154.388,84 €
- Arranjos Junto à Rotunda do Matadouro – S. Miguel – 5.389,75 €
- Rua do Maninho – Sto. Adrião – 11.898,15 €
- Rua de S. Paio – S. Paio – 2.110,82 €
- Rua da Herdade – S. Paio – 2.110,82 €
- Rua do Calvário – S. Paio – 2.110,82 €
- Rua das Portelas – Tagilde – 3.211,45 €
- Rua de Narido – Tagilde – 3.211,45 €
- Rua do Trancoso – Sta. Eulália – 12.396,35 €

- Rua da Independência – Sta. Eulália – 9.423,05 €
- Rua de S. Salvador – Sta. Eulália – 9.423,05 €
- Rua das Veigas – S. Miguel – 7.925,80 €
- Rua do Aguilhão – S. Miguel – 7.925,80 €
- Reparações Junto à Ponte Nova de Tagilde – Tagilde – 13.270,85 €
- Limpeza do Terreno e Intervenção Junto ao Ringue de Tagilde (Mini-Campo) – Tagilde – 32.536,35 €
- Travessa da Cascalheira – S. Miguel – 35.498,67 €
- Alargamento e Infraestruturas Rua Amália Rodrigues – S. Miguel – 79.579,50 €
- Largo da Igreja de S. Paio - S. Paio – 8.941,57 €
- Rua da Portela – S. Miguel – 6.252,25 €
- Rua 5 de Outubro – S. Miguel – 4.009,29 €
- Rua do Fórum – S. Miguel – 11.960,58 €
- Avenida Abade Tagilde – S. Miguel – 10.648,45 €
- Parque de Estacionamento Junto à GNR – S. Miguel – 20.270,77 €
- Rotunda da GNR – S. Miguel – 13.249,89 €
- Rua Amália Rodrigues – S. Miguel – 90.236,27 €
- Travessa 25 de Abril – S. Miguel – 3.773,78 €
- Praceta 19 de Março – S. Miguel – 3.033,60 €
- Rua 25 de Abril – S. Miguel – 2.327,07 €
- Rua Comendador Eduardo Pereira – S. Miguel – 2.018,66 €
- Pavimentação da Travessa da Cascalheira e Requalificação do Estacionamento – S. João – 79.998,93 €
- Ligaçao da Rua do Telhado ao Caminho de Quintela – Sta. Eulália – 157.685,75 €
- Pavimentação de Alfaxim à EN – Stº. Adrião – 138.328,13 €
- Pavimentação – Estacionamento – Pavilhão de S. Paio – 18.408,47 €
- Muro junto à Igreja de Sta. Eulália – Sta. Eulália – 48.326,52 €
- Rua do Carvalho – Infias – 15.032,92 €
- Rotunda do Castelo – Execução do muro – S. João – 68.592,07 €
- Rua da Taipa – S. João – 25.940,85 €
- Rua da Boavista – S. João – 28.279,49 €
- Rua da Rechã – S. Miguel – 35.667,49 €
- Rua do Engeio – S. Miguel – 27.441,88 €
- Travessa Latino Coelho – S. João – 24.104,73 €
- Rua Francisco Costa – S. João – 43.092,25 €
- E.N. 106 – Junto à Fábrica de Felpos – S. Miguel – 22.067,08 €
- Reparação de caixas de pavimento da Rua de Frades – S. Miguel – 35.653,10 €
- Intervenção junto à Igreja – Ladeira de Prados – Sta. Eulália – 100.693,53 €
- Ponte pedonal do Mourisco – S. João – 20.882,00 €

- Ecopista Ribeirinha – 170.884,55 €
- Repavimentação da Rua de Vila Pouca – Sta. Eulália – 67.953,69 €
- Estudo e Execução da Ampliação do Cemitério de S. Paio – S. Paio – 41.857,65 €
- Requalificação da Avenida dos Bombeiros – S. Miguel – 15.631,30 €
- Requalificação da Rua José Ribeiro – S. Miguel – 8.416,85 €

Os abates ocorridos nesta rubrica devem-se à transferência de Imobilizado em Curso para Imobilizado Corpóreo, no valor de **2.924.205,60 €**.

Domínio Público

45.1 - Terrenos e recursos naturais – 138.321,44 €

Esta rubrica compreende todos os terrenos afetos ao domínio público e que irão permanecer com esta natureza, não lhes sendo dada qualquer outra afetação.

O valor resultou da inventariação de:

- Parcela de terreno – eixo viário alternativo à EN 106 - 66.920,00 €
- Parcela de terreno – eixo viário alternativo à EN 106 - 27.750,00 €
- Parcela de terreno para alargamento da Rua do Carvalho (acessos à Escola EB 2/3S de Infias) - 5.221,44 €

Foram também inventariadas parcelas de terreno cedido através de Alvarás de Loteamento no valor de 960,00 € e de Alvarás de Obras de Construção no valor de 37.470,00 €.

45.3 - Outras construções e infra-estruturas – 2.926.135,81 €

Esta rubrica reflete o valor das obras efetuadas nas vias e outras construções concluídas, reparadas e requalificadas durante o exercício de 2012.

8.2.9. Não existe aplicação.

8.2.10 Não foram efetuadas reavaliações dos bens do imobilizado.

8.2.11 Não existe quadro das reavaliações.

8.2.12 Encontram-se em poder de terceiros os seguintes imóveis de domínio privado:

- Parque de Jogos de Vizela – S. Miguel
- Parcela de terreno situado na Rua Ana de Sá – S. João (Maquias Bar)

Encontra-se implantado em **propriedade alheia:**

- Parque de estacionamento na Rua Bráulio Caldas – S. Miguel

8.2.13. Não existem bens em regime de locação financeira.

8.2.14 Todos os bens que constam do inventário estão devidamente avaliados.

8.2.15 Os bens de domínio público que não são objeto de amortização são aqueles cujo CIBE (Cadastro e Inventário dos Bens do Estado) não prevê qualquer taxa de amortização.

8.2.16. Mapa das Entidades Participadas

Designação	Sede	Contribuinte	Participação	Capitais Próprios	Resultados
Vimágua - Empresa de Água e Saneamento de Guimarães e Vizela, E.I.M., S.A.	Rua Rei do Pegu, nr. 172, Sebastião - 4810-025 Guimarães	505 993 082	50.000,00	26.595.331,14 NOTA 1	1.026.642,11 NOTA 1
Águas do Noroeste, S.A.	Lugar de Gaído, Barcelos, 4755-045 Areias de Vilar	509 436 595	1.169.655,00	53.176.874,98	457.295,93
TCR - Turismo Cultural e Religioso, CRL	Rua D. Diogo de Sousa, 91 4711-909 Braga	506 592 545	5.000,00	202.725,00	-88.437,18

Nota 1 : Em virtude da Vimágua não enviar atempadamente os seus dados para o preenchimento do quadro acima, os mesmos estão preenchidos com os dados do ano anterior.

Relativamente à participação nas Águas do Noroeste, S.A., atendendo a que terminou em 31/12/2011 o prazo previsto para a realização da totalidade do capital social, foi celebrado um acordo de pagamento entre as Águas do Noroeste, S.A. e o Município de Vizela, para o pagamento das realizações de capital em falta que perfazia o valor de 429.670,00 €. De seguida apresenta-se o quadro dos valores a pagar, distribuídos por ano,

onde inclui juros de mora vincendos da quantia de 429.670,00 €, à taxa de juro de 6,50%, os quais são proporcionais ao faseamento acordado:

(Un.: euros)

Prestação Nº	Data de Pagamento	Valor de amortização	Juros	Total a pagar	Valor em dívida
					429.670,00
1	31-Out-12	5.000,00	9.335,02	14.335,02	424.670,00
2	31-Mai-13	57.500,00	16.032,75	73.532,75	367.170,00
3	31-Out-13	65.000,00	10.004,13	75.004,13	302.170,00
4	31-Mai-14	62.500,00	11.407,95	73.907,95	239.670,00
5	31-Out-14	67.500,00	6.530,19	74.030,19	172.170,00
6	31-Mai-15	67.500,00	6.500,01	74.000,01	104.670,00
7	31-Out-15	70.000,00	2.851,90	72.851,90	34.670,00
8	31-Mai-16	34.670,00	1.315,09	35.985,09	-
Total		429.670,00	63.977,04	493.647,04	

Embora o princípio da substância sob a forma não esteja previsto no Pocal, mas tendo como referência a forma de contabilização dos bens em regime de locação financeira, prevista no mesmo diploma, que evidencia a aplicação desse mesmo princípio, e dado a existência do acordo de pagamento, foi considerado a totalidade do capital subscrito em 2012, dividido em duas contas, uma que evidencia o capital realizado (conta patrimonial 41.1.3) e outra que evidencia o capital ainda não realizado (conta patrimonial 41.1.4).

Assim, neste momento temos subscrito e realizado o valor de 744.985,00 € e temos por realizar o valor de 424.670,00 €.

Os valores dos juros de mora vão sendo debitados nas datas previstas pela Águas do Noroeste, sendo considerados como custos quando os mesmos ocorrem.

O Município detém também uma participação indireta nas Águas do Noroeste, S.A. por via da Amave (Associação de Municípios do Vale do Ave) que corresponde a 4.774 ações no valor de 23.870,00 €. Este valor está igualmente evidenciado no nosso ativo em investimentos financeiros.

Ainda fazendo referência à participação das Águas do Noroeste, S.A. e de acordo com o contrato de concessão, é prevista uma remuneração dos capitais próprios, que corresponderá à aplicação, ao capital social e à reserva legal, de uma taxa correspondente à rentabilidade das Obrigações do Tesouro Portuguesas (OT) a 10 anos ou outra equivalente que venha a substituir, acrescida de 3 pontos percentuais a título de prémio de risco. A remuneração devida ao Município de Vizela é a que consta no mapa abaixo:

(Un.: euros)

Designação	Situação em 31 de Dezembro de 2011 Relatório e contas 2011 das Águas do Noroeste	Remuneração do exercício de 2012	Acerto das Águas do Noroeste (Relatório e contas 2012 das Águas do Noroeste)	Situação acumulada em 31 de Dezembro de 2012
Município de Vizela	487.732,94	129.118,18	-203,43	616.647,69

Ano	OT	OT acrescido de prémio de risco de 3%
2008	4,52 %	7,52%
2009	4,21 %	7,21%
2010	5,42 %	8,42%
2011	10,24 %	13,24%
2012	7,46 %	10,46 %

Em relação à **TCR – Turismo Cultural e Religioso, CRL**, pelos indicadores conhecidos e dada a participação do Município de Vizela na referida entidade de 5.000,00€, que corresponde a 2,62% do capital social.

Em relação à **Vimágua**, a participação do município não sofreu qualquer alteração face a 2010, continua a ser composta por mil ações no valor total de 50.000,00€.

Ainda relativamente à Vimágua, o Município tem um valor de prestações suplementares de 1.224.000,00 €, pagas nos anos de 2005, 2006 e 2007 nos montantes respetivamente de 612.000,00 €, 306.000,00 € e 306.000,00 €.

8.2.17. Não existem “Títulos negociáveis” e “Outras Aplicações de Tesouraria”.

8.2.18. Não existem outras aplicações financeiras a discriminar.

8.2.19. Não existem diferenças, materialmente relevantes, entre os custos dos elementos do ativo circulante, calculados de acordo com os critérios valorimétricos adotados, e os valores correspondentes aos respetivos preços de mercado.

8.2.20. Não existem circunstâncias que justificassem a atribuição a elementos do ativo circulante de um valor inferior ao mais baixo de dois, do custo de produção ou de mercado.

8.2.21. Não foram criadas provisões extraordinárias, respeitantes a elementos do ativo circulante, uma vez que não se prevê descidas estáveis nos custos dos mesmos, provenientes de flutuações de valor.

8.2.22. Valor das dívidas de cobrança duvidosa:

(Un. Euros)

Conta patrimonial	Designação da conta patrimonial	Descrição da cobrança	Valor	Total
21.8.1.02	Cobranças em atraso - contribuintes	Ocupação da via pública	3.169,86	7.132,38
		Publicidade	3.962,52	
21.8.2.02	Cobranças em litígio - contribuintes	Prestações	54.032,04	59.207,49
		Ocupação da via pública	5.175,45	

8.2.23. As Demonstrações Financeiras não contêm factos materialmente relevantes neste item.

8.2.24. O Município de Vizela não emitiu obrigações nem outros títulos.

8.2.25. Não existem dívidas ao "Estado e outros Entes Públicos" em situação de mora.

8.2.26. Mapa das Contas de Ordem (pág. 75). O mapa relativo à movimentação das Contas de Ordem reflete apenas o movimento de cauções e garantias em numerário. O saldo das Operações não Orçamentais do Resumo Diário de Tesouraria reflete o saldo das contas de Operações de Tesouraria e o saldo das Contas de Ordem. A conta disponibilidades no Balanço engloba além do referido o saldo das Operações Orçamentais.

8.2.27. Não existem provisões acumuladas.

8.2.28 Movimentos ocorridos na Classe 5 – FUNDO PATRIMONIAL

Conta 51.2 – Regularizações: 0,00 €

No ano 2012 não existiram movimentos nesta conta.

Conta 57.1 – Reservas legais: 0,00 €

No ano 2012 não existiram movimentos nesta conta.

Conta 57.4 – Reservas livres: 138.868,57 €

Aumento de 138.868,57 € da aplicação do resultado líquido do exercício de 2011.

Conta 57.5 – Subsídios: 304.237,18 €

O valor de subsídios diz respeito à comparticipação de terrenos para o Centro Escolar de S. Miguel, que por se tratar de um bem não amortizável deve onerar esta conta.

Conta 57.6 – Doações: 0,00 €

No ano 2012 não existiram movimentos nesta conta.

Conta 57.7 – Reservas decorrentes da transferência de ativos: 0,00 €

No ano 2012 não existiram movimentos nesta conta.

Conta 59 – Resultados transitados: 567.697,19 €

O valor desta conta diz respeito à nota de débito da Amave nº 2/258/2012 – Custos com exploração e gestão da ETRSU "SUMA", referentes a custos de anos anteriores não refletidos, por nunca terem sido debitados nem ter chegado ao conhecimento da contabilidade. Considerou-se um valor relevante, passível de reconhecimento em resultados transitados.

8.2.29. Ver Demonstração do Custo das Mercadorias Vendidas e Matérias Consumidas (pág. 76).

8.2.30. Não tem aplicação.

8.2.31. Mapa "Demonstração de Resultados Financeiros" (pág. 77).

8.2.32. Mapa "Demonstração de Resultados Extraordinários" (pág. 78).



Rubricas	Saldo Inicial	Reavaliação/ ajustamento	Aumentos	Alienações	Transferências e abates	Saldo Final
41	INVESTIMENTOS FINANCEIROS	2.042.855,00		429.670,00		2.472.525,00
41.1	Partes de capital	2.042.855,00		429.670,00		2.472.525,00
41.1.1	Associações de municípios					
41.1.1.1	Associação Nacional de Municípios Portugueses					
41.1.2	Empresas municipais e intermunicipais	1.274.000,00				1.274.000,00
41.1.2.1	Capital social	50.000,00				50.000,00
41.1.2.2	Prestacoes suplementares	1.224.000,00				1.224.000,00
41.1.3	Empresas privadas ou cooperativas	768.855,00		5.000,00		773.855,00
41.1.4	Capital subscrito e não realizado das ÁGUAS DO NOROESTE			424.670,00		424.670,00
41.2	Obrigações e títulos de participação					
41.2.1	Empresas municipais e intermunicipais					
41.4	Investimentos em imóveis					
41.4.1	Terrenos e recursos naturais					
41.4.2	Edifícios e outras construções					
41.4.2.1	Edifícios					
41.4.2.2	Outras construções					
41.5	Outras aplicações financeiras					
41.5.1	Depósitos em instituições financeiras					
41.5.2	Títulos de dívida pública					
41.5.3	Outros títulos					
42	IMOBILIZAÇÕES CORPÓREAS	22.191.320,94		4.614.499,33	68.185,73	26.737.634,54
42.1	Terrenos e recursos naturais	6.017.147,30		266.948,22	33.116,67	6.250.978,85
42.2	Edifícios e outras construções	11.533.469,57		3.799.235,93		15.332.705,50
42.2.1	Edifícios	8.978.049,67		3.412.669,98		12.390.719,65
42.2.1.01	Habitação	953.155,69				953.155,69
42.2.1.02	Instalações de Serviços	177.969,63				177.969,63
42.2.1.03	Instalações desportivas e recreativas	754.721,09				754.721,09
42.2.1.04	Mercados e instalações de fiscalização sanitária	1.890.883,22				1.890.883,22
42.2.1.05	Jardins de infância	1.514.807,66				1.514.807,66
42.2.1.06	Escolas	2.006.940,28		3.364.662,58		5.371.602,86
42.2.1.07	Lares de terceira idade					
42.2.1.08	Biblioteca					
42.2.1.99	Outros	1.679.572,10		48.007,40		1.727.579,50
42.2.2	Outras construções	2.555.419,90		386.565,95		2.941.985,85
42.2.2.01	Viadutos, arruamentos e obras complementares					
42.2.2.02	Esgotos					
42.2.2.03	Iluminação pública	382.036,49		59.893,92		441.930,41
42.2.2.04	Parques e jardins	610.531,04		12.154,66		622.685,70
42.2.2.05	Instalações desportivas e recreativas	355.904,19		314.517,37		670.421,56
42.2.2.06	Captação, tratamento e distribuição de água	97.600,00				97.600,00
42.2.2.07	Viação rural	448.042,17				448.042,17
42.2.2.08	Sinalização e trânsito					
42.2.2.09	Infra-estruturas para distr. de energia eléctrica	55.083,91				55.083,91
42.2.2.10	Infra-estruturas p/ tratamento de resíduos sólidos					
42.2.2.11	Cemitérios	137.483,09				137.483,09
42.2.2.12	Parques de viaturas					
42.2.2.99	Outras	468.739,01				468.739,01
42.3	Equipamento básico	1.836.692,20		425.643,90	4.407,11	2.257.928,99
42.4	Equipamento de transporte	859.159,80		12.139,40	21.213,82	850.085,38
42.5	Ferramentas e utensílios	57.280,25		2.490,29	817,70	58.952,84
42.6	Equipamento administrativo	1.181.418,52		41.674,78	8.197,29	1.214.896,01
42.7	Taras e vasilhame					
42.9	Outras imobilizações corpóreas	706.153,30		66.366,81	433,14	772.086,97
43	IMOBILIZAÇÕES INCORPÓREAS	1.902.114,14				1.902.114,14
43.1	Despesas de instalação	683.402,42				683.402,42
	A transportar	24.917.578,36		5.044.169,33	68.185,73	29.893.561,96
	Total	24.917.578,36		5.044.169,33	68.185,73	29.893.561,96

Rubricas	Saldo Inicial	Reavaliação/ ajustamento	Aumentos	Alienações	Transferências e abates	Saldo Final
Transporte	24.917.578,36		5.044.169,33		68.185,73	29.893.561,96
43.2 Despesas de investigação e de desenvolvimento	134.792,52					134.792,52
43.3 Propriedade industrial e outros direitos	1.083.919,20					1.083.919,20
43.4 Estudos e projectos						
43.9 Outras						
44 IMOBILIZAÇÕES EM CURSO	8.433.893,38		5.406.083,62		6.747.251,19	7.092.725,81
44.1 Imobilizações em curso de investimentos financeiro						
44.1.1 Partes de capital						
44.1.2 Obrigações e títulos de participação						
44.1.4 Investimentos em imóveis						
44.1.5 Outras aplicações financeiras						
44.2 Imobil. em curso de imobilizações corpóreas	7.154.654,89		3.153.510,11		3.797.083,43	6.511.081,57
44.2.1 Terrenos e recursos naturais						
44.2.2 Edifícios e outras construções	7.154.654,89		3.153.510,11		3.797.083,43	6.511.081,57
44.2.2.1 Edifícios	7.150.054,89		2.773.696,66		3.412.669,98	6.511.081,57
44.2.2.1.01 Habitação	60.995,70					60.995,70
44.2.2.1.02 Instalações de serviços	4.806.618,14		489.752,32			5.296.370,46
44.2.2.1.03 Instalações desportivas e recreativas	121.219,27					121.219,27
44.2.2.1.04 Mercados e instalações de fiscal.sanitária						
44.2.2.1.05 Jardins de infância	56.005,23					56.005,23
44.2.2.1.06 Escolas	2.105.216,55		2.235.936,94		3.364.662,58	976.490,91
44.2.2.1.07 Lares de terceira idade						
44.2.2.1.08 Outros edifícios			48.007,40		48.007,40	
44.2.2.2 Outras construções	4.600,00		379.813,45		384.413,45	
44.2.2.2.01 Viadutos, arruamentos e obras complementares						
44.2.2.2.02 Esgotos						
44.2.2.2.03 Iluminação pública			59.893,92		59.893,92	
44.2.2.2.04 Parques e jardins	4.600,00		5.402,16		10.002,16	
44.2.2.2.05 Instalações desportivas e recreativas			314.517,37		314.517,37	
44.2.2.2.06 Captação, tratamento e distribuição de água						
44.2.2.2.07 Viação rural						
44.2.2.2.08 Sinalização e trânsito						
44.2.2.2.09 Infraestruturas p/distrib. de energia eléctrica						
44.2.2.2.10 Infraestruturas p/tratam.de resíduos sólidos						
44.2.2.2.11 Cemitérios						
44.2.2.2.12 Outras						
44.2.3 Equipamento básico						
44.2.4 Equipamento de transporte						
44.2.5 Ferramentas e utensílios						
44.2.6 Equipamento administrativo						
44.2.7 Taras e vasilhame						
44.2.9 Outras imobilizações corpóreas						
44.3 Imobilizações em curso de imobilizações incorpores	189.951,38		57.859,21			247.810,59
44.3.1 Despesas de instalação	132.817,01		18.422,33			151.239,34
44.3.2 Despesas de investigação e de desenvolvimento	31.134,37		39.436,88			70.571,25
44.3.3 Propriedade industrial e outros direitos	26.000,00					26.000,00
44.3.4 Aquisição de serviços						
44.5 Imobilizações em curso de bens de dominio publico	1.062.221,20		2.184.714,30		2.924.205,60	322.729,90
44.5.1 Terrenos e recursos naturais						
44.5.2 Edifícios						
44.5.3 Outras construções e infra-estruturas	1.062.221,20		2.184.714,30		2.924.205,60	322.729,90
44.5.3.1 Viadutos, arruamentos e obras complementares	162.774,11		188.662,61		188.662,61	162.774,11
44.5.3.2 Instalacoes desportivas e recreativas	71.127,06		170.884,55		242.011,61	
44.5.3.3 Cemiterios	120.949,47		41.857,65		120.949,47	41.857,65
44.5.3.4 Parques e jardins						
44.5.3.5 Parques de viaturas						
44.5.3.7 Viacao rural	674.196,46		1.783.309,49		2.372.581,91	84.924,04
44.5.3.8 Iluminação Pública						
44.5.3.9 Outras construcoes	33.174,10					33.174,10
44.5.4 Bens do património histórico, artístico e cultural						
44.5.5 Outros bens de domínio público						
44.6 Adiantamentos por conta de bens de dominio publico	6.325,19		10.000,00		5.221,44	11.103,75
A transportar	34.549.442,74		10.450.252,95		6.794.696,20	38.204.999,49
Total	34.549.442,74		10.450.252,95		6.794.696,20	38.204.999,49

Rubricas	Saldo Inicial	Reavaliação/ ajustamento	Aumentos	Alienações	Transferências e abates	Saldo Final
Transporte	34.549.442,74		10.450.252,95		6.794.696,20	38.204.999,49
44.7 Adiantamentos por conta de investimentos financeir						
44.8 Adiantamentos por conta de imobilizações corporeas	20.740,72				20.740,72	
44.9 Adiantamentos por conta imobilizações incorporeas						
45 BENS DE DOMÍNIO PÚBLICO	24.493.513,18		3.064.457,25			27.557.970,43
45.1 Terrenos e recursos naturais	1.958.023,83		138.321,44			2.096.345,27
45.2 Edifícios						
45.2.1 Habitação						
45.2.2 Instalação de serviços						
45.2.3 Instalações desportivas e recreativas						
45.2.4 Biblioteca						
45.3 Outras construções e infraestruturas	22.535.489,35		2.926.135,81			25.461.625,16
45.3.1 Viadutos, arruamentos e obras complementares	3.929.642,07		188.662,61			4.118.304,68
45.3.2 Instalações desportivas e recreativas	261.525,21		242.011,61			503.536,82
45.3.3 Cemitérios	190.257,22		120.949,47			311.206,69
45.3.4 Viação rural	15.515.389,20		2.374.512,12			17.889.901,32
45.3.5 Parques de viaturas						
45.3.7 Parques e jardins	1.504.012,01					1.504.012,01
45.3.9 Outros	1.134.663,64					1.134.663,64
45.5 Bens do património histórico, artíst. e cultural						
45.9 Outros bens de domínio público						
Total	59.063.696,64		13.514.710,20		6.815.436,92	65.762.969,92

Handwritten signatures and initials on the right side of the table, including a large signature at the bottom right.

Rubricas	Saldo Inicial	Reforço	Regularizações	Saldo Final
48 AMORTIZAÇÕES ACUMULADAS	10.818.933,55	1.724.620,48	32.969,78	12.510.584,25
48.1 De investimentos em imóveis				
48.1.1 Terrenos e recursos naturais				
48.1.2 Edifícios e outras construções				
48.1.2.1 Edifícios				
48.1.2.1.01 Habitação				
48.1.2.1.02 Instalação de serviços				
48.1.2.1.03 Instalações desportivas e recreativas				
48.1.2.1.04 Mercados e instalações de fiscalização sanitária				
48.1.2.1.05 Jardins de infância				
48.1.2.1.06 Escolas				
48.1.2.1.07 Lares de terceira idade				
48.1.2.1.08 Biblioteca				
48.1.2.1.99 Outros				
48.1.2.2 Outras construções				
48.1.2.2.01 Viadutos, arruamentos e obras complementares				
48.1.2.2.02 Esgotos				
48.1.2.2.03 eliminação pública				
48.1.2.2.04 Parques e jardins				
48.1.2.2.05 Instalações desportivas e recreativas				
48.1.2.2.06 Captação, tratamento e distribuição de água				
48.1.2.2.07 Viação rural				
48.1.2.2.08 Sinalização e trânsito				
48.1.2.2.09 Infra-estruturas para dist.de energia eléctrica				
48.1.2.2.10 Infra-estruturas para tratamento residuos sólidos				
48.1.2.2.11 Cemitérios				
48.1.2.2.12 Parques de viaturas				
48.1.2.2.99 Outras				
48.2 De imobilizações corporeas	4.822.767,33	672.643,01	32.969,78	5.462.440,56
48.2.1 Terrenos e recursos naturais				
48.2.2 Edifícios e outras construções	1.568.007,58	318.802,21		1.886.809,79
48.2.2.1 Edifícios	1.334.600,03	265.096,92		1.599.696,95
48.2.2.1.01 Habitação	99.491,28	11.128,64		110.619,92
48.2.2.1.02 Instalação de serviços	14.235,09	2.038,27		16.273,36
48.2.2.1.03 Instalações desportivas e recreativas	72.607,89	32.791,25		105.399,14
48.2.2.1.04 Mercados e instalações de fiscalização sanitária	93.586,11	23.612,38		117.198,49
48.2.2.1.05 Jardins de infância	602.833,85	61.012,86		663.846,71
48.2.2.1.06 Escolas	362.925,36	118.956,51		481.881,87
48.2.2.1.07 Lares de terceira idade				
48.2.2.1.08 Biblioteca				
48.2.2.1.99 Outros	88.920,45	15.557,01		104.477,46
48.2.2.2 Outras construções	233.407,55	53.705,29		287.112,84
48.2.2.2.01 Viadutos, arruamentos e obras complementares				
48.2.2.2.02 Esgotos				
48.2.2.2.03 Iluminação pública	25.318,08	4.980,60		30.298,68
48.2.2.2.04 Parques e jardins	42.298,90	19.612,33		61.911,23
48.2.2.2.05 Instalações desportivas e recreativas	42.174,27	14.706,97		56.881,24
48.2.2.2.06 Captação, tratamento e distribuição de água				
48.2.2.2.07 Viação rural	45.270,79	5.600,51		50.871,30
48.2.2.2.08 Sinalização e trânsito				
48.2.2.2.09 Infra-estruturas para dist.de energia eléctrica				
48.2.2.2.10 Infra-estruturas para tratamento residuos sólidos				
48.2.2.2.11 Cemitérios	67.765,82	6.386,31		74.152,13
48.2.2.2.12 Parques de viaturas				
48.2.2.2.99 Outros	10.579,69	2.418,57		12.998,26
48.2.3 Equipamento básico	1.057.651,50	184.721,29	4.299,04	1.238.073,75
	2.625.659,08	503.523,50	4.299,04	3.124.883,54
A transportar				
Total	2.625.659,08	503.523,50	4.299,04	3.124.883,54

Rubricas	Saldo Inicial	Reforço	Regularizações	Saldo Final
Transporte	2.625.659,08	503.523,50	4.299,04	3.124.883,54
48.2.4 Equipamento de transporte	523.819,75	57.003,41	19.294,73	561.528,43
48.2.5 Ferramentas e utensilios	44.933,91	4.791,11	745,58	48.979,44
48.2.6 Equipamento administrativo	1.024.062,25	77.344,20	8.197,29	1.093.209,16
48.2.7 Taras e vasilhame				
48.2.9 Outras imobilizações corporeas	604.292,34	29.980,79	433,14	633.839,99
48.3 De imobilizações incorporeas	710.873,39	48.530,83		759.404,22
48.3.1 Despesas de instalação	683.402,42			683.402,42
48.3.2 Despesas de investigação e de desenvolvimento	3.744,24	44.930,83		48.675,07
48.3.3 Propriedade industrial e outros direitos	23.726,73	3.600,00		27.326,73
48.5 De bens de domínio publico	5.285.292,83	1.003.446,64		6.288.739,47
48.5.1 Terrenos e recursos naturais				
48.5.2 Edifícios				
48.5.2.1 Habitação				
48.5.2.2 Instalação de serviços				
48.5.2.3 Instalações desportivas e recreativas				
48.5.2.4 Biblioteca				
48.5.2.9 Outros				
48.5.3 Outras construções e infraestruturas	5.285.292,83	1.003.446,64		6.288.739,47
48.5.3.1 viadutos, arruamentos e obras complementares	954.019,56	173.002,94		1.127.022,50
48.5.3.2 Instalações desportivas e recreativas				
48.5.3.3 Cemitérios	51.948,16	7.884,50		59.832,66
48.5.3.4 Viação rural	3.903.427,34	733.162,66		4.636.590,00
48.5.3.5 Parques de viaturas				
48.5.3.7 Parques e jardins	283.879,88	56.126,08		340.005,96
48.5.3.9 Outros	92.017,89	33.270,46		125.288,35
48.5.5 Bens de património historico, artístico e cultural				
48.5.9 Outros bens de domínio publico				
49 PROVISÕES PARA INVESTIMENTOS FINANCEIROS				
49.1 Partes de capital				
49.2 Obrigações e títulos de participação				
49.3 ...				
49.5 Outras aplicações financeiras				
A transportar				
Total	10.818.933,55	1.724.620,48	32.969,78	12.510.584,25

Handwritten signatures and initials on the right side of the page, including a large signature at the bottom right.

ENTIDADE		MAPA DAS CONTAS DE ORDEM				DATA	ANO	PAGINA
MUN. VIZELA						2013/03/25	2012	1
COD. CONTA	DESIGNAÇÃO	SALDO INICIAL		DO ANO		SALDO FINAL		
		DEBITO	CREDITO	DEBITO	CREDITO	DEVEDOR	CREADOR	
09	CONTAS DE ORDEM	449.401,15	449.401,15	174.423,63	174.423,63			
09.1	RECIBOS PARA COBRANÇA							
09.1.1	EXERCÍCIO ANTERIOR							
09.1.1.1	Receita Liquidada							
09.1.1.2	Receita Cobrada							
09.1.1.3	Receita Anulada							
09.1.2	EXERCICIO CORRENTE							
09.1.2.1	Receita Liquidada							
09.1.2.2	Receita Cobrada							
09.1.2.3	Receita Anulada							
09.2	FUNDOS CAUCIONADOS	167.566,47	449.401,15	96.151,49	78.272,14		263.955,33	
09.2.1	CAUÇÕES DE EMPREITADAS	167.066,47	388.598,28	66.879,58	78.272,14		232.924,37	
09.2.1.1	Prestada - Empreitadas		388.598,28		78.272,14		466.870,42	
09.2.1.2	Accionada - Empreitadas							
09.2.1.3	Devolvida - Empreitadas	167.066,47		66.879,58		233.946,05		
09.2.2	CAUÇÕES DE LOTEAMENTOS E OBRAS		25.398,44	971,91			24.426,53	
09.2.2.1	Prestada - Loteamentos e obras		25.398,44				25.398,44	
09.2.2.2	Accionada - Loteamentos e obras							
09.2.2.3	Devolvida - Loteamentos e obras			971,91		971,91		
09.2.3	CAUÇÕES DE FORNECIMENTOS							
09.2.3.1	Prestada - Fornecimentos							
09.2.3.2	Accionada - Fornecimentos							
09.2.3.3	Devolvida - Fornecimentos							
09.2.4	OUTRAS CAUCOES E GARANTIAS	500,00	35.404,43	28.300,00			6.604,43	
09.2.4.1	Prestada - Outras		35.404,43				35.404,43	
09.2.4.2	Accionada - Outras							
09.2.4.3	Devolvida - Outras	500,00		28.300,00		28.800,00		
09.9	CONTAS REFLETIDAS	281.834,68		78.272,14	96.151,49	263.955,33		
09.9.1	RECIBOS PARA COBRANÇA							
09.9.1.1	ANOS ANTERIORES							
09.9.1.2	ANO CORRENTE							
09.9.2	FUNDOS CAUCIONADOS	281.834,68		78.272,14	96.151,49	263.955,33		
09.9.2.1	CAUÇÕES DE EMPREITADAS	221.531,81		78.272,14	66.879,58	232.924,37		
09.9.2.2	CAUÇÕES DE LOTEAMENTOS E OBRAS	25.398,44			971,91	24.426,53		
09.9.2.3	CAUÇÕES DE FORNECIMENTOS							
09.9.2.4	OUTRAS CAUÇÕES E GARANTIAS	34.904,43			28.300,00	6.604,43		
TOTAL ...		449.401,15	449.401,15	174.423,63	174.423,63			

CÂMARA MUNICIPAL DE VIZELA

Prestação de Contas / 31 de Dezembro de 2012

Sector de Compras e Aprovisionamento

Demonstração do Custo das Mercadorias Vendidas e das Matérias Consumidas - ponto 8.2.29 do Pocal

Movimentos	Mercadorias	Matérias-Primas, Subsidiárias e de Consumo
Existências Iniciais	1.557,34 €	47.122,38 €
Compras	150,94 €	585.847,12 €
Regularizações de Existências	535,34 €	11.891,25 €
Existências Finais	1.172,94 €	45.551,19 €
Custos no Exercício	0,00 €	575.527,06 €

Demonstração da Variação da Produção - ponto 8.2.30 do Pocal

Movimentos	Produtos Acabados e Intermédios	Subprodutos, Desperdícios, Resíduos e Refugo	Produtos e Trabalhos em Curso
Existências Finais	0,00 €	0,00 €	0,00 €
Regularizações de Existências	0,00 €	0,00 €	0,00 €
Existências Iniciais	0,00 €	0,00 €	0,00 €
Aumento/Redução no Exercício	0,00 €	0,00 €	0,00 €

DEMONSTRAÇÃO DE RESULTADOS FINANCEIROS

ANO 2012

ENTIDADE MUN.VIZELA -

MUNICIPIO DE VIZELA -

Pag. 1

CUSTOS E PERDAS	EXERCÍCIOS		PROVEITOS E GANHOS	EXERCÍCIOS	
	N	N - 1		N	N - 1
681 - JUROS SUPOSTADOS	87.658,70	103.424,55	781 - JUROS OBTIDOS	1.320,29	6.656,38
682 - PERDAS EM ENTIDADES PARTICIPADAS			782 - GANHOS EM ENTIDADES PARTICIPADAS		
683 - AMORTIZAÇÕES DE INVESTIMENTOS EM IMÓVEIS			783 - RENDIMENTOS DE IMÓVEIS		
684 - PROVISÕES PARA PLICAÇÕES FINANCEIRAS			784 - RENDIMENTOS DE PARTICIPAÇÕES DE CAPITAL		
685 - DIFERENÇAS DE CÂMBIO DESFAVORÁVEIS			785 - DIFERENÇAS DE CAMBIO FAVORAVEIS		
687 - PERDAS NA ALIENAÇÃO DE APLICAÇÕES DE TESOURARIA			786 - DESC. DE PTO. PAGAMENTO OBTIDOS		
688 - OUTROS CUSTOS E PERDAS FINANCEIRAS	742,82	1.224,81	787 - GANHOS NA ALIEN. APLIC. TESOURARIA		
RESULTADOS FINANCEIROS	-83.418,13	-94.521,49	788 - OUTROS PROV. E GANHOS FINANCEIROS	3.663,10	3.471,49
Total	4.983,39	10.127,87	Total	4.983,39	10.127,87

[Handwritten signatures and initials on the right margin]

Em ____ de _____ de ____

Em ____ de _____ de ____

[Large handwritten signature]

DEMONSTRAÇÃO DE RESULTADOS EXTRAORDINARIOS

ANO 2012

ENTIDADE MUN.VIZELA

MUNICIPIO DE VIZELA

Pag. 1

CUSTOS E PERDAS	EXERCÍCIOS		PROVEITOS E GANHOS	EXERCÍCIOS	
	N	N - 1		N	N - 1
691 - TRANSFRÊNCIAS DE CAPITAL CONCEDIDAS	596.760,08	375.307,52	791 - RESTITUIÇÃO DE IMPOSTOS		
692 - DÍVIDAS INCOBRÁVEIS	77,00		792 - RECUPERAÇÃO DE DÍVIDAS		
693 - PERDAS EM EXISTÊNCIAS	4.441,60	652,12	793 - GANHOS EM EXISTÊNCIA		
694 - PERDAS EM IMOBILIZAÇÕES	2.107,01	135.119,11	794 - GANHOS IMOBILIZAÇÕES	213.090,83	117.516,47
695 - MULTAS E PENALIDADES		60,00	795 - BENEFÍCIOS PENAL. CONTRATUAIS	35.504,50	39.375,79
696 - AUMENTOS AMORTIZ. PROVISÕES			796 - REDUÇÕES AMORT. PROVISÕES		
697 - CORREÇÕES REL. EXERC. ANTERIORES	40.078,93	117.277,43	797 - CORREÇÕES RELAT. EXERC. ANTERIORES	55.692,28	125.564,96
698 - OUTROS CUSTOS E PERDAS EXTRAORDINÁRIOS	294.783,58	368.617,16	798 - OUTROS PROV. GANHOS EXTRAORDINÁRIOS	471.589,82	371.645,40
RESULTADOS EXTRAORDINARIOS	-162.370,77	-342.930,72			
Total	775.877,43	654.102,62	Total	775.877,43	654.102,62

Em ____ de _____ de ____

Em ____ de _____ de ____

ENTIDADE		MODIFICAÇÕES AO ORÇAMENTO DA RECEITA				Página: 1
MUNICÍPIO DE VIZELA		TOTAL DE ALTERAÇÕES :	DO ANO CONTABILÍSTICO DE: 2012		ATÉ À DATA : 2012/12/31	
TOTAL DE REVISÕES :						
CLASSIFICAÇÃO ECONÓMICA		DOTAÇÕES DA RECEITA			OBSERVAÇÕES	
CÓDIGO	DESCRIÇÃO	PREVISÕES INICIAIS	MODIFICAÇÕES ORÇAMENTAIS			PREVISÕES CORRIGIDAS
			INSCRIÇÕES / REFORÇOS	DIMINUIÇÕES / ANULAÇÕES		
01	IMPOSTOS DIRECTOS	5.431.000,00			5.431.000,00	
0102	OUTROS	5.431.000,00			5.431.000,00	
010202	IMPOSTO MUNICIPAL SOBRE IMÓVEIS	3.100.000,00			3.100.000,00	
010203	IMPOSTO ÚNICO DE CIRCULAÇÃO	650.000,00			650.000,00	
010204	IMPOSTO MUNICIPAL SOBRE AS TRANSMISSÕES ONEROSAS DE IMÓVEIS	1.200.000,00			1.200.000,00	
010205	DERRAMA	350.000,00			350.000,00	
010207	IMPOSTOS ABOLIDOS	130.000,00			130.000,00	
01020701	CONTRIBUIÇÃO AUTÁRQUICA	100.000,00			100.000,00	
01020702	IMPOSTO MUNICIPAL DE SISA	25.000,00			25.000,00	
01020703	IMPOSTO MUNICIPAL SOBRE VEÍCULOS	5.000,00			5.000,00	
010299	IMPOSTOS DIRECTOS DIVERSOS	1.000,00			1.000,00	
02	IMPOSTOS INDIRECTOS	2.737.100,00			2.737.100,00	
0202	OUTROS	2.737.100,00			2.737.100,00	
020206	IMPOSTOS INDIRECTOS ESPECÍFICOS DAS AUTARQUIAS LOCAIS	2.737.100,00			2.737.100,00	
02020601	MERCADOS E FEIRAS	350.000,00			350.000,00	
02020602	LOTEAMENTOS E OBRAS	1.211.000,00			1.211.000,00	
0202060201	LICENÇAS PARA OBRAS DIVERSAS	750.000,00			750.000,00	
0202060202	LICENÇAS DE UTILIZAÇÃO	200.000,00			200.000,00	
0202060203	INFRAESTRUTURAS URBANÍSTICAS	261.000,00			261.000,00	
02020603	OCUPAÇÃO DE VIA PÚBLICA	250.000,00			250.000,00	
02020604	CANÍDEOS	100,00			100,00	
02020605	PUBLICIDADE	350.000,00			350.000,00	
02020606	SANEAMENTO	1.000,00			1.000,00	
02020607	UTILIZAÇÃO DA REDE VIÁRIA MUNICIPAL	1.000,00			1.000,00	
02020699	OUTROS	574.000,00			574.000,00	
0202069901	TAXA MUNICIPAL DE DIREITOS DE PASSAGEM	530.000,00			530.000,00	
0202069902	TAXA DE DEPÓSITO DA FICHA TÉCNICA DE HABITAÇÃO	11.000,00			11.000,00	
0202069999	OUTRAS	33.000,00			33.000,00	
020206999901	TAXA DE CONTROLO METROLÓGICO	1.000,00			1.000,00	
020206999902	ALVARAS SANITÁRIOS E OUTROS	1.000,00			1.000,00	
020206999903	TAXAS POR SERVIÇOS DIVERSOS	30.000,00			30.000,00	
020206999999	OUTRAS	1.000,00			1.000,00	
04	TAXAS, MULTAS E OUTRAS PENALIDADES	1.860.600,00			1.860.600,00	
0401	TAXAS	1.257.600,00			1.257.600,00	
040123	TAXAS ESPECÍFICAS DAS AUTARQUIAS LOCAIS	1.257.600,00			1.257.600,00	
04012301	MERCADOS E FEIRAS	196.000,00			196.000,00	
04012302	LOTEAMENTOS E OBRAS	704.000,00			704.000,00	
0401230201	LICENÇAS PARA OBRAS DIVERSAS	400.000,00			400.000,00	
0401230202	LICENÇAS DE UTILIZAÇÃO	175.000,00			175.000,00	
0401230203	INFRAESTRUTURAS URBANÍSTICAS	127.000,00			127.000,00	
0401230204	OUTRAS	2.000,00			2.000,00	
04012303	OCUPAÇÃO DE VIA PÚBLICA	75.000,00			75.000,00	
04012304	CANÍDEOS	100,00			100,00	
04012305	CAÇA, USO E PORTE DE ARMA	1.500,00			1.500,00	
04012306	SANEAMENTO	1.000,00			1.000,00	
04012399	OUTROS	280.000,00			280.000,00	
0401239901	TAXA DE DEPÓSITO DA FICHA TÉCNICA DE HABITAÇÃO	1.000,00			1.000,00	
0401239902	TAXA PELA EMISSÃO DO CERTIFICADO DE REGISTO	1.000,00			1.000,00	
0401239999	OUTRAS	278.000,00			278.000,00	
040123999901	TAXAS POR SERVIÇOS DIVERSOS	200.000,00			200.000,00	
040123999902	LICENÇAS DE CONDUÇÃO DE VELOCÍPEDES	3.000,00			3.000,00	
040123999903	MATRÍCULA DE VELOCÍPEDES	3.000,00			3.000,00	
040123999999	OUTRAS	72.000,00			72.000,00	
0402	MULTAS E OUTRAS PENALIDADES	603.000,00			603.000,00	
040201	JUROS DE MORA	162.000,00			162.000,00	
040202	JUROS COMPENSATÓRIOS	20.000,00			20.000,00	
040204	COIMAS E PENALIDADES POR CONTRA ORDENAÇÕES	350.000,00			350.000,00	
040299	MULTAS E PENALIDADES DIVERSAS	71.000,00			71.000,00	
05	RENDIMENTOS DE PROPRIEDADE	241.000,00			241.000,00	

ENTIDADE		MODIFICAÇÕES AO ORÇAMENTO DA RECEITA			Página: 2	
MUNICÍPIO DE VIZELA		TOTAL DE ALTERAÇÕES :	DO ANO CONTABILÍSTICO DE: 2012		ATÉ À DATA : 2012/12/31	
TOTAL DE REVISÕES :						
CLASSIFICAÇÃO ECONÓMICA		DOTAÇÕES DA RECEITA			OBSERVAÇÕES	
CÓDIGO	DESCRIÇÃO	PREVISÕES INICIAIS	MODIFICAÇÕES ORÇAMENTAIS			PREVISÕES CORRIGIDAS
			INSCRIÇÕES / REFORÇOS	DIMINUIÇÕES / ANULAÇÕES		
0502	JUROS - SOCIEDADES FINANCEIRAS	226.000,00			226.000,00	
050201	BANCOS E OUTRAS INSTITUIÇÕES FINANCEIRAS	225.000,00			225.000,00	
050202	COMPANHIAS DE SEGUROS E FUNDOS DE PENSÕES	1.000,00			1.000,00	
0503	JUROS- ADMINISTRAÇÕES PÚBLICAS	3.000,00			3.000,00	
050301	ADMINISTRAÇÃO CENTRAL- ESTADO	1.000,00			1.000,00	
050302	ADMINISTRAÇÃO CENTRAL - SERVIÇOS E FUNDOS AUTÓNOMOS	1.000,00			1.000,00	
050304	ADMINISTRAÇÃO LOCAL - CONTINENTE	1.000,00			1.000,00	
0507	DIVIDENDOS E PARTICIPAÇÕES NOS LUCROS DE SOCIEDADES E QUASE-SOCIEDADES NÃO FINANCEIRAS	4.000,00			4.000,00	
050701	EMPRESAS PÚBLICAS	1.000,00			1.000,00	
050702	EMPRESAS PÚBLICAS MUNICIPAIS E INTERMUNICIPAIS	1.000,00			1.000,00	
050703	EMPRESAS PRIVADAS	1.000,00			1.000,00	
050799	OUTRAS	1.000,00			1.000,00	
0509	PARTICIPAÇÕES NOS LUCROS DE ADMINISTRAÇÕES PÚBLICAS	2.000,00			2.000,00	
050901	ASSOCIAÇÕES DE MUNICÍPIOS	1.000,00			1.000,00	
050999	OUTROS	1.000,00			1.000,00	
0510	RENDAS	6.000,00			6.000,00	
051001	TERRENOS	1.000,00			1.000,00	
051002	ACTIVOS NO SUBSOLO	1.000,00			1.000,00	
051003	HABITAÇÕES	1.000,00			1.000,00	
051004	EDIFÍCIOS	1.000,00			1.000,00	
051005	BENS DO DOMÍNIO PÚBLICO	1.000,00			1.000,00	
051099	OUTROS	1.000,00			1.000,00	
06	TRANSFERÊNCIAS CORRENTES	7.956.897,52			7.956.897,52	
0601	SOCIEDADES E QUASE-SOCIEDADES NÃO FINANCEIRAS	702.000,00			702.000,00	
060101	PÚBLICAS	701.000,00			701.000,00	
06010101	EMPRESAS PÚBLICAS	1.000,00			1.000,00	
06010102	EMPRESAS PÚBLICAS MUNICIPAIS E INTERMUNICIPAIS	400.000,00			400.000,00	
06010199	OUTRAS	300.000,00			300.000,00	
060102	PRIVADAS	1.000,00			1.000,00	
0602	SOCIEDADES FINANCEIRAS	1.000,00			1.000,00	
060201	BANCOS E OUTRAS INSTITUIÇÕES FINANCEIRAS	1.000,00			1.000,00	
0603	ADMINISTRAÇÃO CENTRAL	6.830.897,52			6.830.897,52	
060301	ESTADO	4.811.905,15			4.811.905,15	
06030101	FUNDO EQUILÍBRIO FINANCEIRO	2.359.354,00			2.359.354,00	
06030102	FUNDO SOCIAL MUNICIPAL	425.813,00			425.813,00	
06030103	PARTICIPAÇÃO VARIÁVEL NO IRS	277.008,00			277.008,00	
06030199	OUTRAS	1.749.730,15			1.749.730,15	
0603019901	DGAL - COMPARTICIPAÇÃO TRANSPORTES ESCOLARES	26.000,00			26.000,00	
0603019902	DREN - PESSOAL NÃO DOCENTE DA EDUCAÇÃO PRÉ-ESCOLAR E EB'S	997.802,03			997.802,03	
0603019903	DREN - COMPART. REPEIÇÕES E PROLONG. HORÁRIO	323.000,00			323.000,00	
0603019904	ISSS - COMISSÃO PROTECÇÃO CRIANÇAS JOVENS EM RISCO	19.653,12			19.653,12	
0603019908	DREN - PROG.DAS ACTIVIDADES DE ENRIQUECIMENTO CURRICULAR NO 1º CICLO DO ENSINO BÁSICO	268.275,00			268.275,00	
0603019912	GABINETE TÉCNICO FLORESTAL	28.000,00			28.000,00	
0603019914	RECENSEAMENTO ELEITORAL E ELEIÇÕES/STAPE	11.000,00			11.000,00	
0603019915	DREN - APETRECHAMENTO/MANUTENÇÃO DOS EDIFÍCIOS ESCOLARES 2º E 3º CEB	40.000,00			40.000,00	
0603019916	DREN - CARTA EDUCATIVA	35.000,00			35.000,00	
0603019999	DIVERSAS	1.000,00			1.000,00	
060306	ESTADO- PARTICIPAÇÃO COMUNITÁRIA EM PROJECTOS CO-FINANCIADOS	1.949.575,66			1.949.575,66	
06030601	FEDER	1.854.083,69			1.854.083,69	
0603060101	ON.2 - O NOVO NORTE	1.854.083,69			1.854.083,69	
06030602	FUNDO SOCIAL EUROPEU	85.419,97			85.419,97	
0603060201	POPH - PROGRAMA OPERACIONAL POTENCIAL HUMANO	85.419,97			85.419,97	
060306020101	PEPAL - ESTÁGIOS PROFISSIONAIS	44.842,66			44.842,66	
060306020104	PROGRAMA RAMPA - PLANO MUNICIPAL DE SOLUÇÕES INTEGRADAS DE PROMOÇÃO DE ACESSIBILIDADES	39.577,31			39.577,31	
060306020199	OUTROS	1.000,00			1.000,00	

ENTIDADE		MODIFICAÇÕES AO ORÇAMENTO DA RECEITA			Página: 3	
MUNICÍPIO DE VIZELA		TOTAL DE ALTERAÇÕES :	DO ANO CONTABILÍSTICO DE: 2012		ATÉ À DATA : 2012/12/31	
TOTAL DE REVISÕES :						
CLASSIFICAÇÃO ECONÓMICA		DOTAÇÕES DA RECEITA			OBSERVAÇÕES	
CÓDIGO	DESCRIÇÃO	PREVISÕES INICIAIS	MODIFICAÇÕES ORÇAMENTAIS			PREVISÕES CORRIGIDAS
			INSCRIÇÕES / REFORÇOS	DIMINUIÇÕES / ANULAÇÕES		
06030699	OUTRAS	10.072,00			10.072,00	
060307	SERVIÇOS E FUNDOS AUTÓNOMOS	69.416,71			69.416,71	
06030703	INSTITUTO DE EMPREGO E FORMAÇÃO PROFISSIONAL	68.416,71			68.416,71	
06030799	DIVERSAS	1.000,00			1.000,00	
0605	ADMINISTRAÇÃO LOCAL	400.000,00			400.000,00	
060501	CONTINENTE	400.000,00			400.000,00	
0607	INSTITUIÇÕES SEM FINS LUCRATIVOS	2.000,00			2.000,00	
060701	INSTITUIÇÕES SEM FINS LUCRATIVOS	2.000,00			2.000,00	
0608	FAMÍLIAS	21.000,00			21.000,00	
060801	FAMÍLIAS	21.000,00			21.000,00	
07	VENDA DE BENS E SERVIÇOS CORRENTES	1.391.520,03			1.391.520,03	
0701	VENDA DE BENS	17.600,00			17.600,00	
070101	MATERIAL DE ESCRITÓRIO	1.000,00			1.000,00	
070102	LIVROS E DOCUMENTAÇÃO TÉCNICA	500,00			500,00	
070103	PUBLICAÇÕES E IMPRESSOS	600,00			600,00	
070105	BENS INUTILIZADOS	1.000,00			1.000,00	
070107	PRODUTOS ALIMENTARES E BEBIDAS	1.000,00			1.000,00	
070108	MERCADORIAS	1.000,00			1.000,00	
070109	MATÉRIAS DE CONSUMO	500,00			500,00	
070110	DESPERDÍCIOS, RESÍDUOS E REFUGOS	1.000,00			1.000,00	
07011001	SUCATA	500,00			500,00	
07011002	OUTROS	500,00			500,00	
070111	PRODUTOS ACABADOS E INTERMÉDIOS	1.000,00			1.000,00	
07011101	INERTES	500,00			500,00	
07011102	OUTROS	500,00			500,00	
070199	OUTROS	10.000,00			10.000,00	
0702	SERVIÇOS	992.520,00			992.520,00	
070201	ALUGUER DE ESPAÇOS E EQUIPAMENTOS	70.000,00			70.000,00	
070203	VISTORIAS E ENSAIOS	1.000,00			1.000,00	
070206	REPARAÇÕES	1.000,00			1.000,00	
070208	SERVIÇOS SOCIAIS, RECREATIVOS, CULTURAIS E DE DESPORTO	4.000,00			4.000,00	
07020801	SERVIÇOS SOCIAIS	1.000,00			1.000,00	
07020802	SERVIÇOS RECREATIVOS	1.000,00			1.000,00	
0702080201	TURISMO SÉNIOR	500,00			500,00	
0702080202	OUTROS	500,00			500,00	
07020803	SERVIÇOS CULTURAIS	1.000,00			1.000,00	
0702080301	TURISMO SÉNIOR	500,00			500,00	
0702080302	OUTROS	500,00			500,00	
07020804	SERVIÇOS DESPORTIVOS	1.000,00			1.000,00	
070209	SERVIÇOS ESPECÍFICOS DAS AUTARQUIAS	915.020,00			915.020,00	
07020901	SANEAMENTO	1.000,00			1.000,00	
07020902	RESÍDUOS SÓLIDOS	500.000,00			500.000,00	
07020903	TRANSPORTES COLECTIVOS DE PESSOAS E MERCADORIAS	400,00			400,00	
0702090301	TRANSPORTES EFECTUADOS PELOS BOMBEIROS OU AMBULÂNCIAS	100,00			100,00	
0702090302	TRANSPORTES ESCOLARES	100,00			100,00	
0702090303	TRANSPORTES DE PESSOAS E MERCADORIAS	100,00			100,00	
0702090399	OUTROS	100,00			100,00	
07020904	TRABALHOS POR CONTA DE PARTICULARES	15.000,00			15.000,00	
07020906	MERCADOS E FEIRAS	50.000,00			50.000,00	
07020907	PARQUES DE ESTACIONAMENTO	250.000,00			250.000,00	
07020909	CANÍDEOS	1.000,00			1.000,00	
07020999	OUTROS	97.620,00			97.620,00	
070299	OUTROS	1.500,00			1.500,00	
07029901	ENCARGOS DE COBRANÇA DE RECEITAS	500,00			500,00	
07029999	OUTRAS	1.000,00			1.000,00	
0703	RENDAS	381.400,03			381.400,03	
070301	HABITAÇÕES	13.933,00			13.933,00	
070302	EDIFÍCIOS	38,88			38,88	
070399	OUTRAS	367.428,15			367.428,15	

ENTIDADE		MODIFICAÇÕES AO ORÇAMENTO DA RECEITA			Página: 4	
MUNICÍPIO DE VIZELA		TOTAL DE ALTERAÇÕES :	DO ANO CONTABILÍSTICO DE: 2012		ATÉ À DATA : 2012/12/31	
TOTAL DE REVISÕES :						
CLASSIFICAÇÃO ECONÓMICA		DOTAÇÕES DA RECEITA			OBSERVAÇÕES	
CÓDIGO	DESCRIÇÃO	PREVISÕES INICIAIS	MODIFICAÇÕES ORÇAMENTAIS			PREVISÕES CORRIGIDAS
			INSCRIÇÕES / REFORÇOS	DIMINUIÇÕES / ANULAÇÕES		
07039902	INFRAESTRUTURAS DE ABASTECIMENTO DE ENERGIA ELÉCTRICA	366.928,15			366.928,15	
07039903	OUTRAS	500,00			500,00	
08	OUTRAS RECEITAS CORRENTES	251.068,68			251.068,68	
0801	OUTRAS	251.068,68			251.068,68	
080199	OUTRAS	251.068,68			251.068,68	
08019901	INDEMIN. DETERIO., ROUBO E EXTRAVIO BENS PATRIMONIAIS	1.000,00			1.000,00	
08019902	INDEMNIZAÇÕES DE ESTRAGOS PROVOCADOS POR OUTRÉM EM VIATURAS OU OUTROS EQUIPAMENTOS PERTENCENTES ÀS AUTARQUIAS LOCAIS	1.000,00			1.000,00	
08019903	IVA REEMBOLSADO	100,00			100,00	
08019904	IVA INVERSÃO DA LIQUIDAÇÃO	141.968,68			141.968,68	
08019999	DIVERSAS	107.000,00			107.000,00	
0801999901	COMPARTICIPAÇÃO DO SEGURO DE SAÚDE	1.000,00			1.000,00	
0801999902	RECEITA EMOLUMENTAR	1.000,00			1.000,00	
0801999999	OUTRAS	105.000,00			105.000,00	
09	VENDAS DE BENS DE INVESTIMENTO	3.283.000,00			3.283.000,00	
0901	TERRENOS	261.000,00			261.000,00	
090101	SOCIEDADES E QUASE-SOCIEDADES NÃO FINANCEIRAS	100.000,00			100.000,00	
090102	SOCIEDADES FINANCEIRAS	150.000,00			150.000,00	
090109	INSTITUIÇÕES SEM FINS LUCRATIVOS	1.000,00			1.000,00	
090110	FAMÍLIAS	10.000,00			10.000,00	
0902	HABITAÇÕES	4.000,00			4.000,00	
090201	SOCIEDADES E QUASE-SOCIEDADES NÃO FINANCEIRAS	1.000,00			1.000,00	
090202	SOCIEDADES FINANCEIRAS	1.000,00			1.000,00	
090209	INSTITUIÇÕES SEM FINS LUCRATIVOS	1.000,00			1.000,00	
090210	FAMÍLIAS	1.000,00			1.000,00	
0903	EDIFÍCIOS	3.003.000,00			3.003.000,00	
090301	SOCIEDADES E QUASE SOCIEDADES NÃO FINANCEIRAS	3.000.000,00			3.000.000,00	
090302	SOCIEDADES FINANCEIRAS	1.000,00			1.000,00	
090309	INSTITUIÇÕES SEM FINS LUCRATIVOS	1.000,00			1.000,00	
090310	FAMÍLIAS	1.000,00			1.000,00	
0904	OUTROS BENS DE INVESTIMENTO	15.000,00			15.000,00	
090401	SOCIEDADES E QUASE-SOCIEDADES NÃO FINANCEIRAS	3.000,00			3.000,00	
09040101	EQUIPAMENTO DE TRANSPORTE	1.000,00			1.000,00	
09040102	MAQUINARIA E EQUIPAMENTO	1.000,00			1.000,00	
09040103	OUTROS	1.000,00			1.000,00	
090402	SOCIEDADES FINANCEIRAS	3.000,00			3.000,00	
09040201	EQUIPAMENTO DE TRANSPORTE	1.000,00			1.000,00	
09040202	MAQUINARIA E EQUIPAMENTO	1.000,00			1.000,00	
09040203	OUTROS	1.000,00			1.000,00	
090406	ADMINISTRAÇÃO PÚBLICA- ADMINISTRAÇÃO LOCAL- CONTINENTE	3.000,00			3.000,00	
09040601	EQUIPAMENTO DE TRANSPORTE	1.000,00			1.000,00	
09040602	MAQUINARIA E EQUIPAMENTO	1.000,00			1.000,00	
09040603	OUTROS	1.000,00			1.000,00	
090409	INSTITUIÇÕES SEM FINS LUCRATIVOS	3.000,00			3.000,00	
09040901	EQUIPAMENTO DE TRANSPORTE	1.000,00			1.000,00	
09040902	MAQUINARIA E EQUIPAMENTO	1.000,00			1.000,00	
09040903	OUTROS	1.000,00			1.000,00	
090410	FAMÍLIAS	3.000,00			3.000,00	
09041001	EQUIPAMENTO DE TRANSPORTE	1.000,00			1.000,00	
09041002	MAQUINARIA E EQUIPAMENTO	1.000,00			1.000,00	
09041003	OUTROS	1.000,00			1.000,00	
10	TRANSFERÊNCIAS DE CAPITAL	14.785.845,69			14.785.845,69	
1001	SOCIEDADES E QUASE-SOCIEDADES NÃO FINANCEIRAS	4.000,00			4.000,00	
100101	PÚBLICAS	3.000,00			3.000,00	
10010101	EMPRESAS PÚBLICAS	1.000,00			1.000,00	
10010102	EMPRESAS PÚBLICAS MUNICIPAIS E INTERMUNICIPAIS	1.000,00			1.000,00	
10010199	OUTRAS	1.000,00			1.000,00	
100102	PRIVADAS	1.000,00			1.000,00	
1003	ADMINISTRAÇÃO CENTRAL	14.778.845,69			14.778.845,69	

ENTIDADE		MODIFICAÇÕES AO ORÇAMENTO DA RECEITA			Página: 5	
MUNICÍPIO DE VIZELA		TOTAL DE ALTERAÇÕES :	DO ANO CONTABILISTICO DE: 2012		ATÉ Á DATA : 2012/12/31	
TOTAL DE REVISÕES :						
CLASSIFICAÇÃO ECONÓMICA		DOTAÇÕES DA RECEITA			OBSERVAÇÕES	
CÓDIGO	DESCRIÇÃO	PREVISÕES INICIAIS	MODIFICAÇÕES ORÇAMENTAIS			PREVISÕES CORRIGIDAS
			INSCRIÇÕES / REFORÇOS	DIMINUIÇÕES / ANULAÇÕES		
100301	ESTADO	1.808.960,73			1.808.960,73	
10030101	FUNDO EQUILÍBRIO FINANCEIRO	1.572.903,00			1.572.903,00	
10030104	COOPERAÇÃO TÉCNICA E FINANCEIRA	235.057,73			235.057,73	
1003010401	DGAL - PAÇOS DO CONCELHO DE VIZELA	234.057,73			234.057,73	
1003010499	OUTROS	1.000,00			1.000,00	
10030199	OUTROS	1.000,00			1.000,00	
100307	ESTADO- PARTICIPAÇÃO COMUNITÁRIA EM PROJECTOS CO-FINANCIADOS	12.698.141,02			12.698.141,02	
10030704	FEDER	12.697.141,02			12.697.141,02	
1003070401	ON. 2 - O NOVO NORTE	12.696.141,02			12.696.141,02	
1003070402	POVT - PROGRAMA OPERACIONAL VALORIZAÇÃO DO TERRITÓRIO	1.000,00			1.000,00	
10030799	OUTROS	1.000,00			1.000,00	
100308	SERVIÇOS E FUNDOS AUTÓNOMOS	271.743,94			271.743,94	
10030807	INSTITUTO DE HABITAÇÃO E REABILITAÇÃO URBANA	269.743,94			269.743,94	
10030808	INSTITUTO DE EMPREGO E FORMAÇÃO PROFISSIONAL	1.000,00			1.000,00	
10030899	OUTRAS	1.000,00			1.000,00	
1005	ADMINISTRAÇÃO LOCAL	1.000,00			1.000,00	
100501	CONTINENTE	1.000,00			1.000,00	
1007	INSTITUIÇÕES SEM FINS LUCRATIVOS	1.000,00			1.000,00	
100701	INSTITUIÇÕES SEM FINS LUCRATIVOS	1.000,00			1.000,00	
1008	FAMÍLIAS	1.000,00			1.000,00	
100801	FAMÍLIAS	1.000,00			1.000,00	
11	ACTIVOS FINANCEIROS	5.000,00			5.000,00	
1106	EMPRÉSTIMOS A MÉDIO E LONGO PRAZOS	5.000,00			5.000,00	
110601	SOCIEDADES E QUASE SOCIEDADES NÃO FINANCEIRAS	5.000,00			5.000,00	
12	PASSIVOS FINANCEIROS	200,00			200,00	
1206	EMPRÉSTIMOS A MÉDIO E LONGO PRAZO	200,00			200,00	
120602	SOCIEDADES FINANCEIRAS	200,00			200,00	
13	OUTRAS RECEITAS DE CAPITAL	232.948,08			232.948,08	
1301	OUTRAS	232.948,08			232.948,08	
130101	INDEMNIZAÇÕES	1.000,00			1.000,00	
130102	ACTIVOS INCORPÓREOS	1.000,00			1.000,00	
130199	OUTRAS	230.948,08			230.948,08	
13019901	OBRAS COERCIVAS	229.948,08			229.948,08	
13019902	OUTRAS	1.000,00			1.000,00	
15	REPOSIÇÕES NÃO ABATIDAS NOS PAGAMENTOS	9.378,00			9.378,00	
1501	REPOSIÇÕES NÃO ABATIDAS NOS PAGAMENTOS	9.378,00			9.378,00	
150101	REPOSIÇÕES NÃO ABATIDAS NOS PAGAMENTOS	9.378,00			9.378,00	
TOTAL ...		38.185.558,00			38.185.558,00	

Handwritten signatures and initials on the right side of the table, including a large signature that appears to be 'J. B. ...' and another 'P. ...'.

Em ___ de _____ de _____

Em ___ de _____ de _____

ENTIDADE		MODIFICAÇÕES AO ORÇAMENTO DA DESPESA				Página: 1	
MUNICÍPIO DE VIZELA		TOTAL DE ALTERAÇÕES : 12	DO ANO CONTABILÍSTICO DE 2012		ATÉ À DATA : 2012/12/31		
TOTAL DE REVISÕES : 1							
IDENTIFICAÇÃO DAS RUBRICAS			DESPESA			O B S	
CLASSIFICAÇÃO		DESCRIÇÃO	DOTAÇÕES INICIAIS	MODIFICAÇÕES ORÇAMENTAIS			DOTAÇÕES CORRIGIDAS
ORGÂNICA	ECONÓMICA			INSCRIÇÕES / REFORÇOS	DIMINUIÇÕES / ANULAÇÕES		
01		ADMINISTRAÇÃO AUTÁRQUICA					
0101		ASSEMBLEIA MUNICIPAL					
0101	01	DESPESAS COM O PESSOAL					
0101	0102	ABONOS VARIÁVEIS OU EVENTUAIS					
0101	010202	HORAS EXTRAORDINÁRIAS	1.200,00			1.200,00	
0101	010204	AJUDAS DE CUSTO	2.000,00		300,00	1.700,00	
0101	010213	OUTROS SUPLEMENTOS E PRÉMIOS					
0101	01021302	OUTROS	12.000,00	5.000,00		17.000,00	
0101	02	AQUISIÇÃO DE BENS E SERVIÇOS					
0101	0201	AQUISIÇÃO DE BENS					
0101	020108	MATERIAL DE ESCRITÓRIO	500,00	300,00		800,00	
0101	020121	OUTROS BENS					
0101	02012199	OUTROS BENS	200,00			200,00	
0102		CÂMARA MUNICIPAL					
0102	02	AQUISIÇÃO DE BENS E SERVIÇOS					
0102	0201	AQUISIÇÃO DE BENS					
0102	020108	MATERIAL DE ESCRITÓRIO	72,60	100,00		172,60	
0102	020115	PRÉMIOS, CONDECORAÇÕES E OFERTAS	754,90	1.400,00		2.154,90	
0102	020118	LIVROS E DOCUMENTAÇÃO TÉCNICA	50,00			50,00	
0102	020119	ARTIGOS HONORÍFICOS E DE DECORAÇÃO	100,00			100,00	
0102	020121	OUTROS BENS					
0102	02012199	OUTROS BENS	63,46			63,46	
0102	0202	AQUISIÇÃO DE SERVIÇOS					
0102	020203	CONSERVAÇÃO DE BENS					
0102	02020306	CONSERVAÇÃO DE EQUIPAMENTOS	100,00			100,00	
0102	020211	REPRESENTAÇÃO DOS SERVIÇOS	3.000,00	100,00	2.100,00	1.000,00	
0102	020213	DESLOCAÇÕES E ESTADAS	5.000,00			5.000,00	
0102	020214	ESTUDOS, PARECERES, PROJECTOS E CONSULTADORIA	4.267,20	850,00	500,00	4.617,20	
0102	020220	OUTROS TRABALHOS ESPECIALIZADOS	500,00			500,00	
0102	020225	OUTROS SERVIÇOS					
0102	02022599	DIVERSOS	9.118,91	5.000,00		14.118,91	
0102	04	TRANSFERÊNCIAS CORRENTES					
0102	0401	SOCIEDADES E QUASE-SOCIEDADES NÃO FINANCEIRAS					
0102	040101	PÚBLICAS					
0102	04010101	EMPRESA PÚBLICAS MUNICIPAIS E INTERMUNICIPAIS	5,00			5,00	
0102	04010102	OUTRAS	5,00			5,00	
0102	040102	PRIVADAS	5,00			5,00	
0102	0405	ADMINISTRAÇÃO LOCAL					
0102	040501	CONTINENTE					
0102	04050101	MUNICÍPIOS	5,00			5,00	
0102	04050103	SERVIÇOS AUTÓNOMOS DA ADMINISTRAÇÃO LOCAL	5,00			5,00	
0102	04050104	ASSOCIAÇÕES DE MUNICÍPIOS	1.588.999,75	107.650,00	45.400,00	1.651.249,75	
0102	04050108	OUTRAS	5,00			5,00	
0102	05	SUBSÍDIOS					
0102	0501	SOCIEDADES E QUASE-SOCIEDADES NÃO FINANCEIRAS					
0102	050101	PÚBLICAS					
0102	05010101	EMPRESAS PÚBLICAS MUNICIPAIS E INTERMUNICIPAIS	5,00			5,00	
0102	05010102	OUTRAS	5,00			5,00	
0102	050103	PRIVADAS	5,00			5,00	
0102	06	OUTRAS DESPESAS CORRENTES					
0102	0602	DIVERSAS					
0102	060203	OUTRAS					
0102	06020305	OUTRAS	7.799,63	2.250,00		10.049,63	
0102	07	AQUISIÇÃO DE BENS DE CAPITAL					
0102	0701	INVESTIMENTOS					
0102	070101	TERRENOS	5.000,00			5.000,00	
0102	070103	EDIFÍCIOS					
0102	07010307	OUTROS	5.000,00			5.000,00	
0102	0703	BENS DE DOMÍNIO PÚBLICO					

ENTIDADE		MODIFICAÇÕES AO ORÇAMENTO DA DESPESA				Página: 2	
MUNICÍPIO DE VIZELA		TOTAL DE ALTERAÇÕES : 12	DO ANO CONTABILÍSTICO DE 2012		ATÉ À DATA : 2012/12/31		
TOTAL DE REVISÕES : 1							
IDENTIFICAÇÃO DAS RUBRICAS			DESPESA			O B S	
CLASSIFICAÇÃO		DESCRIÇÃO	DOTAÇÕES INICIAIS	MODIFICAÇÕES ORÇAMENTAIS			DOTAÇÕES CORRIGIDAS
ORGÂNICA	ECONÓMICA			INSCRIÇÕES / REFORÇOS	DIMINUIÇÕES / ANULAÇÕES		
0102	070301	TERRENOS E RECURSOS NATURAIS	10.000,00			10.000,00	
0102	08	TRANSFERÊNCIAS DE CAPITAL					
0102	0805	ADMINISTRAÇÃO LOCAL					
0102	080501	CONTINENTE					
0102	08050104	ASSOCIAÇÕES DE MUNICÍPIOS	244.782,71		15.000,00	229.782,71	
0102	09	ACTIVOS FINANCEIROS					
0102	0906	EMPRÉSTIMOS A MÉDIO E LONGO PRAZOS					
0102	090601	SOCIEDADES E QUASE SOCIEDADES NÃO FINANCEIRAS - PRIVADAS	27.219,09			27.219,09	
0102	0907	ACCÕES E OUTRAS PARTICIPAÇÕES					
0102	090701	SOCIEDADES E QUASE SOCIEDADES NÃO FINANCEIRAS - PRIVADAS	434.670,00		300.000,00	134.670,00	
0102	090702	SOCIEDADES E QUASE SOCIEDADES NÃO FINANCEIRAS - PÚBLICAS	25.500,00			25.500,00	
0103		OPERAÇÕES FINANCEIRAS					
0103	03	JUROS E OUTROS ENCARGOS					
0103	0301	JUROS DA DÍVIDA PÚBLICA					
0103	030103	SOCIEDADES FINANCEIRAS- BANCOS E OUTRAS INSTITUIÇÕES FINANCEIRAS					
0103	03010302	EMPRÉSTIMOS DE MÉDIO E LONGO PRAZO	115.108,12			115.108,12	
0103	0302	OUTROS ENCARGOS CORRENTES DA DÍVIDA PÚBLICA					
0103	030201	DESPESAS DIVERSAS	5,00			5,00	
0103	10	PASSIVOS FINANCEIROS					
0103	1006	EMPRÉSTIMOS A MÉDIO E LONGO PRAZO					
0103	100603	SOCIEDADES FINANCEIRAS- BANCOS E OUTRAS INSTITUIÇÕES FINANCEIRAS	449.745,26			449.745,26	
0104		GABINETE DE APOIO À PRESIDÊNCIA					
0104	02	AQUISIÇÃO DE BENS E SERVIÇOS					
0104	0201	AQUISIÇÃO DE BENS					
0104	020108	MATERIAL DE ESCRITÓRIO	72,39	100,00		172,39	
0104	020115	PRÉMIOS, CONDECORAÇÕES E OFERTAS	50,00	6.500,00		6.550,00	
0104	020118	LIVROS E DOCUMENTAÇÃO TÉCNICA	84,95			84,95	
0104	020121	OUTROS BENS					
0104	02012199	OUTROS BENS	50,00	400,00		450,00	
0104	0202	AQUISIÇÃO DE SERVIÇOS					
0104	020203	CONSERVAÇÃO DE BENS					
0104	02020306	CONSERVAÇÃO DE EQUIPAMENTOS	100,00			100,00	
0104	020211	REPRESENTAÇÃO DOS SERVIÇOS	100,00			100,00	
0104	020213	DESLOCAÇÕES E ESTADAS	100,00			100,00	
0104	020214	ESTUDOS, PARECERES, PROJECTOS E CONSULTADORIA	100,00			100,00	
0104	020217	PUBLICIDADE	1.111,00	31.000,00		32.111,00	
0104	020220	OUTROS TRABALHOS ESPECIALIZADOS	499,75			499,75	
0104	020225	OUTROS SERVIÇOS					
0104	02022599	DIVERSOS	20.340,07		5.900,00	14.440,07	
0105		APOIO ÀS FREGUESIAS					
0105	04	TRANSFERÊNCIAS CORRENTES					
0105	0405	ADMINISTRAÇÃO LOCAL					
0105	040501	CONTINENTE					
0105	04050102	FREGUESIAS	1.000,00			1.000,00	
0106		SERVIÇO MUNICIPAL DE PROTECÇÃO CIVIL					
0106	02	AQUISIÇÃO DE BENS E SERVIÇOS					
0106	0201	AQUISIÇÃO DE BENS					
0106	020101	MATÉRIAS-PRIMAS E SUBSIDIÁRIAS	50,00			50,00	
0106	020102	COMBUSTÍVEIS E LUBRIFICANTES					
0106	02010202	GASÓLEO	50,00			50,00	
0106	020107	VESTUÁRIO E ARTIGOS PESSOAIS	50,00			50,00	
0106	020108	MATERIAL DE ESCRITÓRIO	50,00			50,00	
0106	020117	FERRAMENTAS E UTENSÍLIOS	50,00			50,00	
0106	020118	LIVROS E DOCUMENTAÇÃO TÉCNICA	50,00			50,00	
0106	020121	OUTROS BENS					
0106	02012199	OUTROS BENS	380,18			380,18	
0106	0202	AQUISIÇÃO DE SERVIÇOS					
0106	020203	CONSERVAÇÃO DE BENS					
0106	02020306	CONSERVAÇÃO DE EQUIPAMENTOS	50,00			50,00	

ENTIDADE		MODIFICAÇÕES AO ORÇAMENTO DA DESPESA				Page: 3	
MUNICIPIO DE VIZELA		TOTAL DE ALTERAÇÕES : 12	DO ANO CONTABILISTICO DE 2012		ATÉ À DATA : 2012/12/31		
TOTAL DE REVISÕES : 1							
IDENTIFICAÇÃO DAS RUBRICAS			DESPESA			O B S	
CLASSIFICAÇÃO		DESCRIÇÃO	DOTAÇÕES INICIAIS	MODIFICAÇÕES ORÇAMENTAIS			DOTAÇÕES CORRIGIDAS
ORGÂNICA	ECONÓMICA			INSCRIÇÕES / REFORÇOS	DIMINUIÇÕES / ANULAÇÕES		
0106	020214	ESTUDOS, PARECERES, PROJECTOS E CONSULTADORIA	29.000,00	500,00		29.500,00	
0106	020217	PUBLICIDADE	12.000,00			12.000,00	
0106	020219	ASSISTÊNCIA TÉCNICA	1.726,81			1.726,81	
0106	020220	OUTROS TRABALHOS ESPECIALIZADOS	5.000,00		500,00	4.500,00	
0106	020225	OUTROS SERVIÇOS					
0106	02022599	DIVERSOS	100,00			100,00	
0106	04	TRANSFERÊNCIAS CORRENTES					
0106	0407	INSTITUIÇÕES SEM FINS LUCRATIVOS					
0106	040701	INSTITUIÇÕES SEM FINS LUCRATIVOS					
0106	04070199	OUTROS	47.000,00			47.000,00	
0106	07	AQUISIÇÃO DE BENS DE CAPITAL					
0106	0701	INVESTIMENTOS					
0106	070106	MATERIAL DE TRANSPORTES					
0106	07010602	OUTRO	250,00			250,00	
0106	070107	EQUIPAMENTO DE INFORMÁTICA	250,00			250,00	
0106	070108	SOFTWARE INFORMÁTICO	730,00			730,00	
0106	070110	EQUIPAMENTO BÁSICO					
0106	07011002	OUTRO	250,00			250,00	
0108		JURÍDICO, CONTRA-ORDENAÇÕES E NOTARIADO					
0108	01	DESPESAS COM O PESSOAL					
0108	0103	SEGURANÇA SOCIAL					
0108	010305	CONTRIBUIÇÕES PARA A SEGURANÇA SOCIAL					
0108	01030503	OUTROS	150,00	839,40		989,40	
0108	02	AQUISIÇÃO DE BENS E SERVIÇOS					
0108	0201	AQUISIÇÃO DE BENS					
0108	020108	MATERIAL DE ESCRITÓRIO	500,00	200,00	250,00	450,00	
0108	020118	LIVROS E DOCUMENTAÇÃO TÉCNICA	2.991,51	100,00		3.091,51	
0108	020121	OUTROS BENS					
0108	02012199	OUTROS BENS	4.544,36		2.254,40	2.289,96	
0108	0202	AQUISIÇÃO DE SERVIÇOS					
0108	020203	CONSERVAÇÃO DE BENS					
0108	02020306	CONSERVAÇÃO DE EQUIPAMENTOS	1.650,00			1.650,00	
0108	020214	ESTUDOS, PARECERES, PROJECTOS E CONSULTADORIA	33.030,00	4.000,00		37.030,00	
0108	020217	PUBLICIDADE	543,05			543,05	
0108	020219	ASSISTÊNCIA TÉCNICA	100,00	2.804,40		2.904,40	
0108	020220	OUTROS TRABALHOS ESPECIALIZADOS	1.329,21	500,00		1.829,21	
0108	020225	OUTROS SERVIÇOS					
0108	02022599	DIVERSOS	14.758,45		4.600,00	10.158,45	
0108	06	OUTRAS DESPESAS CORRENTES					
0108	0602	DIVERSAS					
0108	060203	OUTRAS					
0108	06020305	OUTRAS	18.500,00		1.139,40	17.360,60	
0108	07	AQUISIÇÃO DE BENS DE CAPITAL					
0108	0701	INVESTIMENTOS					
0108	070115	OUTROS INVESTIMENTOS	13.869,06	4.800,00		18.669,06	
0109		GABINETE PROJECTO E PLANEAMENTO ESTRATÉGICO					
0109	02	AQUISIÇÃO DE BENS E SERVIÇOS					
0109	0201	AQUISIÇÃO DE BENS					
0109	020108	MATERIAL DE ESCRITÓRIO	50,00			50,00	
0109	020118	LIVROS E DOCUMENTAÇÃO TÉCNICA	50,00			50,00	
0109	020121	OUTROS BENS					
0109	02012199	OUTROS BENS	50,00			50,00	
0109	0202	AQUISIÇÃO DE SERVIÇOS					
0109	020203	CONSERVAÇÃO DE BENS					
0109	02020306	CONSERVAÇÃO DE EQUIPAMENTOS	20,00			20,00	
0109	020214	ESTUDOS, PARECERES, PROJECTOS E CONSULTADORIA	76.896,92			76.896,92	
0109	020220	OUTROS TRABALHOS ESPECIALIZADOS	405,78			405,78	
0109	020225	OUTROS SERVIÇOS					
0109	02022599	DIVERSOS	100,00			100,00	

Handwritten signatures and initials on the right margin of the table.

ENTIDADE		MODIFICAÇÕES AO ORÇAMENTO DA DESPESA			Pagina: 4		
MUNICÍPIO DE VIZELA		TOTAL DE ALTERAÇÕES : 12	DO ANO CONTABILÍSTICO DE 2012		ATÉ À DATA : 2012/12/31		
TOTAL DE REVISÕES : 1							
IDENTIFICAÇÃO DAS RUBRICAS			DESPESA			O B S	
CLASSIFICAÇÃO		DESCRIÇÃO	DOTAÇÕES INICIAIS	MODIFICAÇÕES ORÇAMENTAIS			DOTAÇÕES CORRIGIDAS
ORGÂNICA	ECONÔMICA			INSCRIÇÕES / REFORÇOS	DIMINUIÇÕES / ANULAÇÕES		
0110		GABINETE DE RELAÇÕES PÚBLICAS E INTERNACIONAIS					
0110	02	AQUISIÇÃO DE BENS E SERVIÇOS					
0110	0201	AQUISIÇÃO DE BENS					
0110	020108	MATERIAL DE ESCRITÓRIO	675,77			675,77	
0110	020115	PRÊMIOS, CONDECORAÇÕES E OFERTAS	1.448,45	1.200,00		2.648,45	
0110	020118	LÍVROS E DOCUMENTAÇÃO TÉCNICA	85,00			85,00	
0110	020119	ARTIGOS HONORÍFICOS E DE DECORAÇÃO	35,00			35,00	
0110	020121	OUTROS BENS					
0110	02012199	OUTROS BENS	400,00			400,00	
0110	0202	AQUISIÇÃO DE SERVIÇOS					
0110	020203	CONSERVAÇÃO DE BENS					
0110	02020306	CONSERVAÇÃO DE EQUIPAMENTOS	50,00			50,00	
0110	020209	COMUNICAÇÕES	13.351,50			13.351,50	
0110	020213	DESLOCAÇÕES E ESTADAS	1.000,00			1.000,00	
0110	020217	PUBLICIDADE	7.748,30			7.748,30	
0110	020219	ASSISTÊNCIA TÉCNICA	1.829,00	2.700,00		4.529,00	
0110	020220	OUTROS TRABALHOS ESPECIALIZADOS	101.431,83	1.000,00	1.200,00	101.231,83	
0110	020225	OUTROS SERVIÇOS					
0110	02022599	DIVERSOS	11.165,00		1.500,00	9.665,00	
0111		FISCALIZAÇÃO					
0111	02	AQUISIÇÃO DE BENS E SERVIÇOS					
0111	0201	AQUISIÇÃO DE BENS					
0111	020108	MATERIAL DE ESCRITÓRIO	50,00			50,00	
0111	020121	OUTROS BENS					
0111	02012199	OUTROS BENS	50,00			50,00	
0111	0202	AQUISIÇÃO DE SERVIÇOS					
0111	020203	CONSERVAÇÃO DE BENS					
0111	02020306	CONSERVAÇÃO DE EQUIPAMENTOS	100,00			100,00	
0111	020225	OUTROS SERVIÇOS					
0111	02022599	DIVERSOS	100,00			100,00	
0112		GESTÃO E ORGANIZAÇÃO, INFORMÁTICA TELECOMUNICAÇÕES					
0112	02	AQUISIÇÃO DE BENS E SERVIÇOS					
0112	0201	AQUISIÇÃO DE BENS					
0112	020108	MATERIAL DE ESCRITÓRIO	619,62	600,00		1.219,62	
0112	020121	OUTROS BENS					
0112	02012199	OUTROS BENS	50,00			50,00	
0112	0202	AQUISIÇÃO DE SERVIÇOS					
0112	020203	CONSERVAÇÃO DE BENS					
0112	02020306	CONSERVAÇÃO DE EQUIPAMENTOS	7.971,48			7.971,48	
0112	020205	LOCAÇÃO DE MATERIAL DE INFORMÁTICA	57.363,56		13.000,00	44.363,56	
0112	020209	COMUNICAÇÕES	43.928,89	14.000,00		57.928,89	
0112	020219	ASSISTÊNCIA TÉCNICA	85.808,52	7.200,00	7.000,00	86.008,52	
0112	020220	OUTROS TRABALHOS ESPECIALIZADOS	3.936,00		2.000,00	1.936,00	
0112	020225	OUTROS SERVIÇOS					
0112	02022599	DIVERSOS	730,78	2.000,00		2.730,78	
0112	07	AQUISIÇÃO DE BENS DE CAPITAL					
0112	0701	INVESTIMENTOS					
0112	070107	EQUIPAMENTO DE INFORMÁTICA	77.588,11	300,00	11.600,00	66.288,11	
0112	070108	SOFTWARE INFORMÁTICO	38.625,45	6.700,00		45.325,45	
0112	070110	EQUIPAMENTO BÁSICO					
0112	07011002	OUTRO	17.650,50	2.500,00	3.000,00	17.150,50	
02		DIVISÃO FINANCEIRA					
02	02	AQUISIÇÃO DE BENS E SERVIÇOS					
02	0201	AQUISIÇÃO DE BENS					
02	020102	COMBUSTÍVEIS E LUBRIFICANTES					
02	02010202	GASÓLEO	600,00			600,00	
02	020108	MATERIAL DE ESCRITÓRIO	1.750,10			1.750,10	
02	020115	PRÊMIOS, CONDECORAÇÕES E OFERTAS	1.200,00			1.200,00	
02	020118	LÍVROS E DOCUMENTAÇÃO TÉCNICA	1.125,00			1.125,00	

ENTIDADE		MODIFICAÇÕES AO ORÇAMENTO DA DESPESA				Página: 5	
MUNICÍPIO DE VIZELA		TOTAL DE ALTERAÇÕES : 12	DO ANO CONTABILÍSTICO DE 2012		ATÉ À DATA : 2012/12/31		
TOTAL DE REVISÕES : 1							
IDENTIFICAÇÃO DAS RUBRICAS			DESPESA			O B S	
CLASSIFICAÇÃO		DESCRIÇÃO	DOTAÇÕES INICIAIS	MODIFICAÇÕES ORÇAMENTAIS			DOTAÇÕES CORRIGIDAS
ORGÂNICA	ECONÓMICA			INSCRIÇÕES / REFORÇOS	DIMINUIÇÕES / ANULAÇÕES		
02	020120	MATERIAL DE EDUCAÇÃO, CULTURA E RECREIO	1.200,00			1.200,00	
02	020121	OUTROS BENS					
02	02012101	MATERIAIS P/ EDIF. MUNICIPAIS (EXCEPTO ESCOLAS)	1.200,00			1.200,00	
02	02012104	MATERIAIS PARA MANUTENÇÃO E CONSERVAÇÃO DA REDE ESCOLAR	1.200,00			1.200,00	
02	02012199	OUTROS BENS	1.500,00		200,00	1.300,00	
02	0202	AQUISIÇÃO DE SERVIÇOS					
02	020203	CONSERVAÇÃO DE BENS					
02	02020306	CONSERVAÇÃO DE EQUIPAMENTOS	1.500,00			1.500,00	
02	020209	COMUNICAÇÕES	1.134,84			1.134,84	
02	020213	DESLOCAÇÕES E ESTADAS	3.600,00			3.600,00	
02	020214	ESTUDOS, PARECERES, PROJECTOS E CONSULTADORIA	66.271,72			66.271,72	
02	020217	PUBLICIDADE	100,00	200,00		300,00	
02	020220	OUTROS TRABALHOS ESPECIALIZADOS	50,00			50,00	
02	020224	ENCARGOS DE COBRANÇA DE RECEITAS	70.000,00			70.000,00	
02	020225	OUTROS SERVIÇOS					
02	02022599	DIVERSOS	5.409,37	85.000,00		90.409,37	
02	03	JUROS E OUTROS ENCARGOS					
02	0304	JUROS TRIBUTÁRIOS					
02	030401	INDEMNIZATÓRIOS	5,00			5,00	
02	030402	OUTROS	5,00			5,00	
02	0305	OUTROS JUROS					
02	030502	OUTROS	150.000,00	334.090,00		484.090,00	
02	0306	OUTROS ENCARGOS FINANCEIROS					
02	030601	OUTROS ENCARGOS FINANCEIROS	50,00			50,00	
02	06	OUTRAS DESPESAS CORRENTES					
02	0602	DIVERSAS					
02	060201	IMPOSTOS E TAXAS	70.000,00		15.000,00	55.000,00	
02	060202	ACTIVOS INCORPÓREOS	5,00			5,00	
02	060203	OUTRAS					
02	06020301	RESTITUIÇÕES	7.000,00			7.000,00	
02	06020302	IVA PAGO	20.000,00	45.400,00		65.400,00	
02	06020304	SERVIÇOS BANCÁRIOS	1.500,00			1.500,00	
02	06020305	OUTRAS	5.000,00			5.000,00	
02	11	OUTRAS DESPESAS DE CAPITAL					
02	1102	DIVERSAS					
02	110201	RESTITUIÇÕES	5,00			5,00	
02	110299	OUTRAS	5,00			5,00	
03		DIVISÃO DE ADMINISTRAÇÃO GERAL					
03	02	AQUISIÇÃO DE BENS E SERVIÇOS					
03	0201	AQUISIÇÃO DE BENS					
03	020103	MUNIÇÕES, EXPLOSIVOS E ARTIFÍCIOS	5,00			5,00	
03	020104	LIMPEZA E HIGIENE	39.689,35		4.650,00	35.039,35	
03	020106	ALIMENTAÇÃO - GÉNEROS PARA CONFECIONAR	375,75			375,75	
03	020107	VESTUÁRIO E ARTIGOS PESSOAIS	1.508,48			1.508,48	
03	020108	MATERIAL DE ESCRITÓRIO	20.128,70	6.000,00		26.128,70	
03	020109	PRODUTOS QUÍMICOS E FARMACÊUTICOS	50,00			50,00	
03	020111	MATERIAL DE CONSUMO CLÍNICO	50,00	700,00		750,00	
03	020113	MATERIAL DE CONSUMO HOTELEIRO	2.689,07			2.689,07	
03	020118	LIVROS E DOCUMENTAÇÃO TÉCNICA	50,00	50,00		100,00	
03	020121	OUTROS BENS					
03	02012199	OUTROS BENS	5.776,34		3.000,00	2.776,34	
03	0202	AQUISIÇÃO DE SERVIÇOS					
03	020201	ENCARGOS DE INSTALAÇÕES	68.020,80	12.000,00		80.020,80	
03	020202	LIMPEZA E HIGIENE	500,00			500,00	
03	020203	CONSERVAÇÃO DE BENS					
03	02020306	CONSERVAÇÃO DE EQUIPAMENTOS	1.217,73			1.217,73	
03	02020399	DIVERSOS	100,00			100,00	
03	020204	LOCAÇÃO DE EDIFÍCIOS	66.993,82	7.500,00		74.493,82	
03	020208	LOCAÇÃO DE OUTROS BENS	50,00	123.000,00		123.050,00	

Handwritten signatures and initials on the right margin of the table.

ENTIDADE		MODIFICAÇÕES AO ORÇAMENTO DA DESPESA				Página: 6	
MUNICÍPIO DE VIZELA		TOTAL DE ALTERAÇÕES : 12	DO ANO CONTABILISTICO DE 2012		ATÉ À DATA : 2012/12/31		
TOTAL DE REVISÕES : 1							
IDENTIFICAÇÃO DAS RUBRICAS			DESPESA			O B S	
CLASSIFICAÇÃO		DESCRIÇÃO	DOTAÇÕES INICIAIS	MODIFICAÇÕES ORÇAMENTAIS			DOTAÇÕES CORRIGIDAS
ORGÂNICA	ECONÓMICA			INSCRIÇÕES / REFORÇOS	DIMINUIÇÕES / ANULAÇÕES		
03	020209	COMUNICAÇÕES	21.627,85		8.100,00	13.527,85	
03	020212	SEGUROS	3.600,00			3.600,00	
03	020214	ESTUDOS, PARECERES, PROJECTOS E CONSULTADORIA	50,00			50,00	
03	020217	PUBLICIDADE	3.709,10			3.709,10	
03	020218	VIGILÂNCIA E SEGURANÇA	1.698,34			1.698,34	
03	020219	ASSISTÊNCIA TÉCNICA	4.545,20	3.500,00	100,00	7.945,20	
03	020220	OUTROS TRABALHOS ESPECIALIZADOS	1.207,00			1.207,00	
03	020225	OUTROS SERVIÇOS					
03	02022599	DIVERSOS	30.576,63		1.750,00	28.826,63	
03	06	OUTRAS DESPESAS CORRENTES					
03	0602	DIVERSAS					
03	060203	OUTRAS					
03	06020305	OUTRAS	500,00	2.100,00		2.600,00	
03	07	AQUISIÇÃO DE BENS DE CAPITAL					
03	0701	INVESTIMENTOS					
03	070101	TERRENOS	50,00			50,00	
03	070109	EQUIPAMENTO ADMINISTRATIVO	17.669,81			17.669,81	
03	070110	EQUIPAMENTO BÁSICO					
03	07011002	OUTRO	120.572,60	15.000,00	72.500,00	63.072,60	
03	070111	FERRAMENTOS E UTENSÍLIOS	17.888,14		2.600,00	15.288,14	
03	070112	ARTIGOS E OBJECTOS DE VALOR	500,00			500,00	
03	070115	OUTROS INVESTIMENTOS	19.002,96		2.000,00	17.002,96	
04		DIVISÃO DE RECURSOS HUMANOS					
04	01	DESPESAS COM O PESSOAL					
04	0101	REMUNERAÇÕES CERTAS E PERMANENTES					
04	010101	TIT. ÓRGÃOS SOBERANIA E MEMBROS ÓRGÃOS AUTÁRQ.	124.440,00	4.500,00	14.100,00	114.840,00	
04	010104	PESSOAL DOS QUADROS- REGIME DE CONTRATO INDIVIDUAL DE TRABALHO					
04	01010401	PESSOAL EM FUNÇÕES	2.171.773,80	195.000,00	30.000,00	2.336.773,80	
04	01010402	ALTERAÇÕES OBRIGATORIAS DE POSICIONAMENTO REMUNERATÓRIO	5.100,00			5.100,00	
04	01010403	ALTERAÇÕES FACULTATIVAS DE POSICIONAMENTO REMUNERATÓRIO	50,00			50,00	
04	01010404	RECRUTAMENTO DE PESSOAL PARA NOVOS POSTOS DE TRABALHO	190.740,00		190.740,00		
04	010106	PESSOAL CONTRATADO A TERMO					
04	01010601	PESSOAL EM FUNÇÕES	102.000,00	120.500,00	15.000,00	207.500,00	
04	01010602	ALTERAÇÕES OBRIGATORIAS DE POSICIONAMENTO REMUNERATÓRIO	50,00			50,00	
04	01010603	ALTERAÇÕES FACULTATIVAS DE POSICIONAMENTO REMUNERATÓRIO	50,00			50,00	
04	01010604	RECRUTAMENTO DE PESSOAL PARA NOVOS POSTOS DE TRABALHO	167.280,00		90.500,00	76.780,00	
04	010107	PESSOAL EM REGIME DE TAREFA OU AVENÇA	171.471,92			171.471,92	
04	010108	PESSOAL AGUARDANDO APOSENTAÇÃO	20.000,00			20.000,00	
04	010109	PESSOAL EM QUALQUER OUTRA SITUAÇÃO	196.782,30	50.000,00	50.000,00	196.782,30	
04	010110	GRATIFICAÇÕES	50,00			50,00	
04	010111	REPRESENTAÇÃO	33.660,00			33.660,00	
04	010112	SUPLEMENTOS E PRÉMIOS	50,00			50,00	
04	010113	SUBSÍDIO DE REFEIÇÃO	459.424,32		130.000,00	329.424,32	
04	010114	SUBSÍDIOS DE FÉRIAS E DE NATAL	359.088,55		80.000,00	279.088,55	
04	010115	REMUNER. POR DOENÇA E MATERNIDADE/PATERNIDADE	3.060,00			3.060,00	
04	0102	ABONOS VARIÁVEIS OU EVENTUAIS					
04	010201	GRATIFICAÇÕES VARIÁVEIS OU EVENTUAIS	50,00			50,00	
04	010202	HORAS EXTRAORDINÁRIAS	8.000,00	20.000,00		28.000,00	
04	010203	ALIMENTAÇÃO E ALOJAMENTO	50,00			50,00	
04	010204	AJUDAS DE CUSTO	19.394,70			19.394,70	
04	010205	ABONO PARA FALHAS	3.364,30	1.000,00		4.364,30	
04	010206	FORMAÇÃO	50,00			50,00	
04	010207	COLABORAÇÃO TÉCNICA E ESPECIALIZADA	50,00			50,00	
04	010208	SUBS. ABONOS DE FIXAÇÃO, RESIDÊNCIA E ALOJAMENTO	50,00			50,00	
04	010209	SUBSÍDIO DE PREVENÇÃO	50,00			50,00	
04	010210	SUBSÍDIO DE TRABALHO NOCTURNO	6.356,60	2.000,00		8.356,60	
04	010211	SUBSÍDIO DE TURNO	50,00			50,00	
04	010212	INDEMNIZAÇÕES POR CESSAÇÃO DE FUNÇÕES	15.300,00			15.300,00	
04	010213	OUTROS SUPLEMENTOS E PRÉMIOS					

ENTIDADE		MODIFICAÇÕES AO ORÇAMENTO DA DESPESA				Página: 7	
MUNICÍPIO DE VIZELA		TOTAL DE ALTERAÇÕES : 12	DO ANO CONTABILÍSTICO DE 2012		ATÉ À DATA : 2012/12/31		
TOTAL DE REVISÕES : 1							
IDENTIFICAÇÃO DAS RUBRICAS			DESPESA			O B S	
CLASSIFICAÇÃO		DESCRIÇÃO	DOTAÇÕES INICIAIS	MODIFICAÇÕES ORÇAMENTAIS			DOTAÇÕES CORRIGIDAS
ORGÂNICA	ECONÔMICA			INSCRIÇÕES / REFORÇOS	DIMINUIÇÕES / ANULAÇÕES		
04	01021301	PRÊMIOS DE DESEMPENHO	50,00			50,00	
04	01021302	OUTROS	25.880,00			25.880,00	
04	010214	OUTROS ABONOS EM NUMERÁRIO OU ESPÉCIE	300,00			300,00	
04	0103	SEGURANÇA SOCIAL					
04	010301	ENCARGOS COM A SAÚDE	150.000,00			150.000,00	
04	010302	OUTROS ENCARGOS COM A SAÚDE	200,00			200,00	
04	010303	SUBSÍDIO FAMILIAR A CRIANÇAS E JOVENS	31.620,00			31.620,00	
04	010304	OUTRAS PRESTAÇÕES FAMILIARES	6.000,00	11.000,00		17.000,00	
04	010305	CONTRIBUIÇÕES PARA A SEGURANÇA SOCIAL					
04	01030501	ASSISTÊNCIA NA DOENÇA DOS FUNCIONÁRIOS PÚBLICOS (ADSE)	16.465,00	8.000,00		24.465,00	
04	01030502	SEGURANÇA SOCIAL DO PESSOAL EM REGIME DE CONTRATO DE TRABALHO EM FUNÇÕES PÚBLICAS (RCTFP)					
04	0103050201	CAIXA GERAL DE APOSENTAÇÕES	310.233,00			310.233,00	
04	0103050202	SEGURANÇA SOCIAL - REGIME GERAL	368.220,00		2.000,00	366.220,00	
04	01030503	OUTROS	1.514,90			1.514,90	
04	010306	ACIDENTES EM SERVIÇOS E DOENÇAS PROFISSIONAIS	50,00			50,00	
04	010308	OUTRAS PENSÕES	50,00	2.700,00		2.750,00	
04	010309	SEGUROS					
04	01030901	SEGURO ACIDENTES TRAB. E DOENÇAS PROFISSIONAIS	107.091,86		2.700,00	104.391,86	
04	01030902	SEGUROS DE SAÚDE	50,00			50,00	
04	010310	OUTRAS DESPESAS DE SEGURANÇA SOCIAL					
04	01031001	EVENTUALIDADE MATERNIDADE, PATERNIDADE E ADOÇÃO	18.462,00			18.462,00	
04	01031099	OUTRAS DESPESAS DE SEGURANÇA SOCIAL	50,00			50,00	
04	02	AQUISIÇÃO DE BENS E SERVIÇOS					
04	0201	AQUISIÇÃO DE BENS					
04	020108	MATERIAL DE ESCRITÓRIO	150,00			150,00	
04	020118	LIVROS E DOCUMENTAÇÃO TÉCNICA	50,00			50,00	
04	020121	OUTROS BENS					
04	02012199	OUTROS BENS	59,36			59,36	
04	0202	AQUISIÇÃO DE SERVIÇOS					
04	020203	CONSERVAÇÃO DE BENS					
04	02020306	CONSERVAÇÃO DE EQUIPAMENTOS	50,00			50,00	
04	020212	SEGUROS	18.065,14			18.065,14	
04	020213	DESLOCAÇÕES E ESTADAS	6.000,00			6.000,00	
04	020215	FORMAÇÃO	17.220,49	8.100,00		25.320,49	
04	020217	PUBLICIDADE	4.619,98			4.619,98	
04	020220	OUTROS TRABALHOS ESPECIALIZADOS	56.426,62			56.426,62	
04	020222	SERVIÇOS DE SAÚDE	50,00			50,00	
04	020225	OUTROS SERVIÇOS					
04	02022599	DIVERSOS	100,00			100,00	
04	05	SUBSÍDIOS					
04	0508	FAMÍLIAS					
04	050803	OUTRAS	98.000,00			98.000,00	
05		DIV. DE OBRAS, ADM.DIRECTA, AMBIENTE E SERV.URBANOS					
05	02	AQUISIÇÃO DE BENS E SERVIÇOS					
05	0201	AQUISIÇÃO DE BENS					
05	020101	MATÉRIAS-PRIMAS E SUBSIDIÁRIAS	209.379,58	10.300,00		219.679,58	
05	020102	COMBUSTÍVEIS E LUBRIFICANTES					
05	02010201	GASOLINA	13.340,41			13.340,41	
05	02010202	GASÓLEO	99.854,62			99.854,62	
05	02010299	OUTROS	2.225,94			2.225,94	
05	020104	LIMPEZA E HIGIENE	500,00	500,00		1.000,00	
05	020107	VESTUÁRIO E ARTIGOS PESSOAIS	8.466,70	3.000,00		11.466,70	
05	020108	MATERIAL DE ESCRITÓRIO	916,21	200,00		1.116,21	
05	020109	PRODUTOS QUÍMICOS E FARMACÊUTICOS	100,00			100,00	
05	020112	MATERIAL DE TRANSPORTE- PEÇAS	50,00			50,00	
05	020114	OUTRO MATERIAL- PEÇAS	12.897,78			12.897,78	
05	020117	FERRAMENTAS E UTENSÍLIOS	7.634,24	2.000,00		9.634,24	
05	020118	LIVROS E DOCUMENTAÇÃO TÉCNICA	100,00			100,00	

ENTIDADE		MODIFICAÇÕES AO ORÇAMENTO DA DESPESA				Página: 8	
MUNICÍPIO DE VIZELA		TOTAL DE ALTERAÇÕES : 12	DO ANO CONTABILÍSTICO DE 2012		ATÉ À DATA : 2012/12/31		
TOTAL DE REVISÕES : 1							
IDENTIFICAÇÃO DAS RUBRICAS			DESPESA			O B S	
CLASSIFICAÇÃO		DESCRIÇÃO	DOTAÇÕES INICIAIS	MODIFICAÇÕES ORÇAMENTAIS			DOTAÇÕES CORRIGIDAS
ORGÂNICA	ECONÓMICA			INSCRIÇÕES / REFORÇOS	DIMINUIÇÕES / ANULAÇÕES		
05	020121	OUTROS BENS					
05	02012101	MATERIAIS P/ EDIF. MUNICIPAIS (EXCEPTO ESCOLAS)	5.715,23	95.000,00		100.715,23	
05	02012102	MATERIAIS PARA EXECUÇÃO E CONSERVAÇÃO DE SISTEMAS DE DRENAGEM	50,00			50,00	
05	02012103	MATERIAIS PARA MANUTENÇÃO DA REDE VIÁRIA MUNICIPAL E SINALIZAÇÃO	15.000,00		12.000,00	3.000,00	
05	02012104	MATERIAIS PARA MANUTENÇÃO E CONSERVAÇÃO DA REDE ESCOLAR	2.994,66	1.000,00		3.994,66	
05	02012199	OUTROS BENS	448.175,04	5.000,00	2.500,00	450.675,04	
05	0202	AQUISIÇÃO DE SERVIÇOS					
05	020203	CONSERVAÇÃO DE BENS					
05	02020301	EDIFÍCIOS MUNICIPAIS (EXCEPTO ESCOLAS)	500,00			500,00	
05	02020302	CONSERVAÇÃO DE SISTEMAS DE DRENAGEM	5,00			5,00	
05	02020303	MANUTENÇÃO DA REDE VIÁRIA MUNICIPAL	7.538,58	20.000,00	2.000,00	25.538,58	
05	02020304	CONSERVAÇÃO DA REDE ESCOLAR	3.000,00			3.000,00	
05	02020305	CONSERVAÇÃO DE VIATURAS	47.697,16	46.000,00		93.697,16	
05	02020306	CONSERVAÇÃO DE EQUIPAMENTOS	2.408,24	1.100,00		3.508,24	
05	02020399	DIVERSOS	500,00			500,00	
05	020206	LOCAÇÃO DE MATERIAL DE TRANSPORTE	50,00			50,00	
05	020210	TRANSPORTES	5.578,00	3.000,00		8.578,00	
05	020212	SEGUROS	6.324,10			6.324,10	
05	020214	ESTUDOS, PARECERES, PROJECTOS E CONSULTADORIA	14.592,33		6.000,00	8.592,33	
05	020216	SEMINÁRIOS, EXPOSIÇÕES E SIMILARES	500,00			500,00	
05	020217	PUBLICIDADE	3.043,05	3.700,00		6.743,05	
05	020218	VIGILÂNCIA E SEGURANÇA	7.675,20	2.000,00		9.675,20	
05	020219	ASSISTÊNCIA TÉCNICA	3.590,76			3.590,76	
05	020220	OUTROS TRABALHOS ESPECIALIZADOS	9.799,05			9.799,05	
05	020224	ENCARGOS DE COBRANÇA DE RECEITAS	18.107,41			18.107,41	
05	020225	OUTROS SERVIÇOS					
05	02022503	ILUMINAÇÃO PÚBLICA	329.543,26	40.500,00		370.043,26	
05	02022504	RECOLHA DE RSU	712.137,59		37.800,00	674.337,59	
05	02022506	VALORIZAÇÃO E TRATAMENTO DE RSU'S	810.567,18			810.567,18	
05	02022599	DIVERSOS	155.293,03	118.000,00		273.293,03	
05	06	OUTRAS DESPESAS CORRENTES					
05	0602	DIVERSAS					
05	060203	OUTRAS					
05	06020305	OUTRAS	1.650,00			1.650,00	
05	07	AQUISIÇÃO DE BENS DE CAPITAL					
05	0701	INVESTIMENTOS					
05	070102	HABITAÇÕES					
05	07010201	Construção	899.146,48			899.146,48	
05	070103	EDIFÍCIOS					
05	07010301	INSTALAÇÕES DE SERVIÇOS	2.392.354,25	50.000,00	326.100,00	2.116.254,25	
05	07010302	INSTALAÇÕES DESPORTIVAS E RECREATIVAS	58.850,00		29.900,00	28.950,00	
05	07010303	MERCADOS E INSTALAÇÕES DE FISCALIZAÇÃO SANITÁRIA	5.000,00		4.950,00	50,00	
05	07010304	CRECHES	67.532,62		30.000,00	37.532,62	
05	07010305	ESCOLAS	6.952.873,81	203.000,00	9.000,00	7.146.873,81	
05	070104	CONSTRUÇÕES DIVERSAS					
05	07010404	ILUMINAÇÃO PÚBLICA	591.351,36		50.150,00	541.201,36	
05	07010405	PARQUES E JARDINS	323.463,13	7.200,00	26.000,00	304.663,13	
05	07010406	INSTALAÇÕES DESPORTIVAS E RECREATIVAS	15.411,22	318.000,00		333.411,22	
05	07010413	OUTROS	809.912,58		79.950,00	729.962,58	
05	070106	MATERIAL DE TRANSPORTES					
05	07010602	OUTRO	12.396,51	13.000,00		25.396,51	
05	070110	EQUIPAMENTO BÁSICO					
05	07011002	OUTRO	48.975,72	3.500,00	34.000,00	18.475,72	
05	070115	OUTROS INVESTIMENTOS	264.542,78	6.640,00		271.182,78	
05	0703	BENS DE DOMÍNIO PÚBLICO					
05	070301	TERRENOS E RECURSOS NATURAIS	193.353,00			193.353,00	
05	070303	OUTRAS CONSTRUÇÕES E INFRAESTRUTURAS					
05	07030301	VIADUTOS, ARRUAMENTOS E OBRAS COMPLEMENTARES	844.868,34	128.500,00	65.140,00	908.228,34	
05	07030305	PARQUES E JARDINS	172.500,00		21.400,00	151.100,00	

ENTIDADE		MODIFICAÇÕES AO ORÇAMENTO DA DESPESA				pagina: 9	
MUNICIPIO DE VIZELA		TOTAL DE ALTERAÇÕES : 12	DO ANO CONTABILISTICO DE 2012		ATÉ À DATA : 2012/12/31		
		TOTAL DE REVISÕES : 1					
IDENTIFICAÇÃO DAS RUBRICAS			DESPESA			O B S	
CLASSIFICAÇÃO		DESCRIÇÃO	DOTAÇÕES INICIAIS	MODIFICAÇÕES ORÇAMENTAIS			DOTAÇÕES CORRIGIDAS
ORGÂNICA	ECONÓMICA			INSCRIÇÕES / REFORÇOS	DIMINUIÇÕES / ANULAÇÕES		
05	07030306	INSTALAÇÕES DESPORTIVAS E RECREATIVAS	507.697,10	36.000,00	14.750,00	528.947,10	
05	07030308	VIAÇÃO RURAL	6.550.967,21		326.600,00	6.224.367,21	
05	07030312	CEMITERIOS	250.000,00		33.500,00	216.500,00	
05	07030313	OUTRAS	389.390,95		105.650,00	283.740,95	
06		DIVISÃO DE PLANEAMENTO E GESTÃO URBANÍSTICA					
06	02	AQUISIÇÃO DE BENS E SERVIÇOS					
06	0201	AQUISIÇÃO DE BENS					
06	020108	MATERIAL DE ESCRITÓRIO	755,06	500,00		1.255,06	
06	020116	MERCADORIAS PARA VENDA					
06	02011603	OUTRAS	100,00			100,00	
06	020118	LIVROS E DOCUMENTAÇÃO TÉCNICA	50,00			50,00	
06	020121	OUTROS BENS					
06	02012199	OUTROS BENS	100,00			100,00	
06	0202	AQUISIÇÃO DE SERVIÇOS					
06	020203	CONSERVAÇÃO DE BENS					
06	02020306	CONSERVAÇÃO DE EQUIPAMENTOS	100,00			100,00	
06	020214	ESTUDOS, PARECERES, PROJECTOS E CONSULTADORIA	100,00			100,00	
06	020217	PUBLICIDADE	1.752,15		100,00	1.652,15	
06	020220	OUTROS TRABALHOS ESPECIALIZADOS	6.772,40	100,00		6.872,40	
06	020225	OUTROS SERVIÇOS					
06	02022599	DIVERSOS	300,00			300,00	
06	07	AQUISIÇÃO DE BENS DE CAPITAL					
06	0701	INVESTIMENTOS					
06	070115	OUTROS INVESTIMENTOS	71.692,52			71.692,52	
06	08	TRANSFERÊNCIAS DE CAPITAL					
06	0808	FAMÍLIAS					
06	080802	OUTRAS	50,00			50,00	
07		DIVISÃO DE EDUCAÇÃO E ACÇÃO SOCIAL ESCOLAR					
07	02	AQUISIÇÃO DE BENS E SERVIÇOS					
07	0201	AQUISIÇÃO DE BENS					
07	020102	COMBUSTÍVEIS E LUBRIFICANTES					
07	02010202	GASÓLEO	6.275,29	500,00		6.775,29	
07	02010299	OUTROS	9.683,06			9.683,06	
07	020104	LIMPEZA E HIGIENE	156,20			156,20	
07	020105	ALIMENTAÇÃO - REFEIÇÕES CONFECCIONADAS	50,00			50,00	
07	020106	ALIMENTAÇÃO - GÉNEROS PARA CONFECCIONAR	103.724,97			103.724,97	
07	020107	VESTUÁRIO E ARTIGOS PESSOAIS	50,00			50,00	
07	020113	MATERIAL DE CONSUMO HOTELEIRO	13.156,81			13.156,81	
07	020115	PRÉMIOS, CONDECORAÇÕES E OFERTAS	2.000,00			2.000,00	
07	020120	MATERIAL DE EDUCAÇÃO, CULTURA E RECREIO	50.676,27		5.200,00	45.476,27	
07	020121	OUTROS BENS					
07	02012104	MATERIAIS PARA MANUTENÇÃO E CONSERVAÇÃO DA REDE ESCOLAR	1.026,65			1.026,65	
07	02012199	OUTROS BENS	1.088,75			1.088,75	
07	0202	AQUISIÇÃO DE SERVIÇOS					
07	020201	ENCARGOS DE INSTALAÇÕES	99.158,40	38.000,00		137.158,40	
07	020203	CONSERVAÇÃO DE BENS					
07	02020304	CONSERVAÇÃO DA REDE ESCOLAR	500,00			500,00	
07	02020306	CONSERVAÇÃO DE EQUIPAMENTOS	6.706,95			6.706,95	
07	020204	LOCAÇÃO DE EDIFÍCIOS	12.605,60			12.605,60	
07	020208	LOCAÇÃO DE OUTROS BENS	15.924,79			15.924,79	
07	020210	TRANSPORTES	338.996,39		2.700,00	336.296,39	
07	020212	SEGUROS	50,00			50,00	
07	020220	OUTROS TRABALHOS ESPECIALIZADOS	4.075,36	6.200,00		10.275,36	
07	020225	OUTROS SERVIÇOS					
07	02022599	DIVERSOS	31.325,45			31.325,45	
07	04	TRANSFERÊNCIAS CORRENTES					
07	0407	INSTITUIÇÕES SEM FINS LUCRATIVOS					
07	040701	INSTITUIÇÕES SEM FINS LUCRATIVOS					
07	04070101	AGRUPAMENTOS - JARDINS DE INFÂNCIA	4.350,00			4.350,00	

ENTIDADE		MODIFICAÇÕES AO ORÇAMENTO DA DESPESA				Página: 10	
MUNICÍPIO DE VIZELA		TOTAL DE ALTERAÇÕES : 12	DO ANO CONTABILÍSTICO DE 2012		ATÉ À DATA : 2012/12/31		
		TOTAL DE REVISÕES : 1					
IDENTIFICAÇÃO DAS RUBRICAS			DESPESA			O B S	
CLASSIFICAÇÃO		DESCRIÇÃO	DOTAÇÕES INICIAIS	MODIFICAÇÕES ORÇAMENTAIS			DOTAÇÕES CORRIGIDAS
ORGÂNICA	ECONÓMICA			INSCRIÇÕES / REFORÇOS	DIMINUIÇÕES / ANULAÇÕES		
07	04070102	AGRUPAMENTOS - ESCOLAS 1º CICLO	61.682,40			61.682,40	
07	04070103	ASSOCIAÇÕES DE PAIS	544.448,05		45.000,00	499.448,05	
07	04070199	OUTROS	22.350,00			22.350,00	
07	07	AQUISIÇÃO DE BENS DE CAPITAL					
07	0701	INVESTIMENTOS					
07	070110	EQUIPAMENTO BÁSICO					
07	07011002	OUTRO	239.724,89	55.500,00		295.224,89	
08		DIV.AC.SOCIAL,CULTURA,DESPORTO,TURISMO E JUVENTUDE					
08	02	AQUISIÇÃO DE BENS E SERVIÇOS					
08	0201	AQUISIÇÃO DE BENS					
08	020102	COMBUSTÍVEIS E LUBRIFICANTES					
08	02010202	GASÓLEO	1.689,80	100,00		1.789,80	
08	02010299	OUTROS	16.100,42	6.500,00		22.600,42	
08	020108	MATERIAL DE ESCRITÓRIO	4.654,90			4.654,90	
08	020111	MATERIAL DE CONSUMO CLÍNICO	97,97	200,00		297,97	
08	020113	MATERIAL DE CONSUMO HOTELEIRO	85,82	200,00		285,82	
08	020115	PRÉMIOS, CONDECORAÇÕES E OFERTAS	21.573,80		5.000,00	16.573,80	
08	020116	MERCADORIAS PARA VENDA					
08	02011603	OUTRAS	410,00			410,00	
08	020118	LIVROS E DOCUMENTAÇÃO TÉCNICA	700,00			700,00	
08	020119	ARTIGOS HONORÍFICOS E DE DECORAÇÃO	100,00			100,00	
08	020120	MATERIAL DE EDUCAÇÃO, CULTURA E RECREIO	10.008,79			10.008,79	
08	020121	OUTROS BENS					
08	02012199	OUTROS BENS	4.054,84			4.054,84	
08	0202	AQUISIÇÃO DE SERVIÇOS					
08	020201	ENCARGOS DE INSTALAÇÕES	34.604,59	26.000,00		60.604,59	
08	020202	LIMPEZA E HIGIENE	50,00			50,00	
08	020203	CONSERVAÇÃO DE BENS					
08	02020306	CONSERVAÇÃO DE EQUIPAMENTOS	551,23	200,00		751,23	
08	02020399	DIVERSOS	50,00			50,00	
08	020209	COMUNICAÇÕES	660,00	500,00		1.160,00	
08	020210	TRANSPORTES	13.659,95			13.659,95	
08	020212	SEGUROS	4.163,78			4.163,78	
08	020213	DESLOCAÇÕES E ESTADAS	1.468,00			1.468,00	
08	020214	ESTUDOS, PARECERES, PROJECTOS E CONSULTADORIA	6.089,50	6.500,00		12.589,50	
08	020216	SEMINÁRIOS, EXPOSIÇÕES E SIMILARES	13.019,50	18.600,00		31.619,50	
08	020217	PUBLICIDADE	30.000,00	50.000,00	3.600,00	76.400,00	
08	020218	VIGILÂNCIA E SEGURANÇA	7.989,94			7.989,94	
08	020220	OUTROS TRABALHOS ESPECIALIZADOS	11.779,86		2.000,00	9.779,86	
08	020225	OUTROS SERVIÇOS					
08	02022501	ANIMAÇÃO CULTURAL E DESPORTIVA	69.977,60		20.000,00	49.977,60	
08	02022505	PROGRAMAS/ACTIVIDADES DA ACÇÃO SOCIAL	5.550,00			5.550,00	
08	02022599	DIVERSOS	105.633,71	3.500,00	5.000,00	104.133,71	
08	04	TRANSFERÊNCIAS CORRENTES					
08	0407	INSTITUIÇÕES SEM FINS LUCRATIVOS					
08	040701	INSTITUIÇÕES SEM FINS LUCRATIVOS					
08	04070101	AGRUPAMENTOS - JARDINS DE INFÂNCIA	50,00			50,00	
08	04070102	AGRUPAMENTOS - ESCOLAS 1º CICLO	1.000,00			1.000,00	
08	04070199	OUTROS	607.000,00		247.000,00	360.000,00	
08	0408	FAMÍLIAS					
08	040802	OUTRAS	50,00			50,00	
08	05	SUBSÍDIOS					
08	0508	FAMÍLIAS					
08	050803	OUTRAS	54.621,45			54.621,45	
08	06	OUTRAS DESPESAS CORRENTES					
08	0602	DIVERSAS					
08	060203	OUTRAS					
08	06020305	OUTRAS	7.000,00			7.000,00	
08	07	AQUISIÇÃO DE BENS DE CAPITAL					

IDENTIFICAÇÃO DAS RUBRICAS			DESPESA			
CLASSIFICAÇÃO		DESCRIÇÃO	DOTAÇÕES INICIAIS	MODIFICAÇÕES ORÇAMENTAIS		DOTAÇÕES CORRIGIDAS
ORGÂNICA	ECONÔMICA			INSCRIÇÕES / REFORÇOS	DIMINUIÇÕES / ANULAÇÕES	
08	0701	INVESTIMENTOS				
08	070103	EDIFÍCIOS				
08	07010302	INSTALAÇÕES DESPORTIVAS E RECREATIVAS	121.469,27			121.469,27
08	07010307	OUTROS	209.040,00			209.040,00
08	070110	EQUIPAMENTO BÁSICO				
08	07011002	OUTRO	26.139,84		15.000,00	11.139,84
08	08	TRANSFERÊNCIAS DE CAPITAL				
08	0807	INSTITUIÇÕES SEM FINS LUCRATIVOS				
08	080701	INSTITUIÇÕES SEM FINS LUCRATIVOS	951.356,20	100.000,00		1.051.356,20
TOTAL ...			38.185.558,00	2.700.173,80	2.700.173,80	38.185.558,00

Em ___ de _____ de ____

Em ___ de _____ de ____

TOTAL DE ALTERAÇÕES : 8 ANO CONTABILÍSTICO : 2012 ATÉ À DATA : 2012/12/31
 TOTAL DE REVISÕES : 1

OBJECTIVO / PROGRAMA / PROJECTO / ACÇÃO	IDENTIFICAÇÃO DO PROJ. / ACÇÃO	DESCRIÇÃO	RESPONSÁVEL	DATAS		CÓDIGO ORÇAMENTAL	VALOR REALIZADO	2012		ANOS SEQUENTES			MODIFICAÇÕES		
				INICIO	FIM			EX	TOTAL	FINANC. DEFINIDO		2013		2014	2015
										DOT. INICIAL	DOT. CORRIGIDA				
1.1.1.1.02	2005 I 2	Funções gerais Serviços gerais de administração pública	DOASU	2005/01/01	2012/12/31	05	420.810,35	12.396,51	25.396,51	12.396,51	25.396,51		13.000,00		
1.1.1.1.03	2005 I 3	Administração geral	INPOR	2005/01/01	2012/12/31	0112	143.961,22	71.395,39	50.095,39	71.395,39	50.095,39		-21.300,00		
1.1.1.1.04	2005 I 4	Aquisição de equipamento de hardware	INPOR	2005/01/01	2012/12/31	0112	108.523,09	39.175,45	39.175,45	39.175,45			6.700,00		
1.1.1.1.05	2005 I 5	Aquisição de equipamento de software	DAG	2005/01/01	2012/12/31	03	92.820,80	17.669,81	17.669,81	17.669,81					
1.1.1.1.06	2005 I 6	Aquisição de equipamento administrativo	DAG	2005/01/01	2012/12/31	03	74.917,66	48.016,40	63.016,40	63.016,40			15.000,00		
1.1.1.1.07	2005 I 7	Aquisição de equipamentos básicos	DAG	2005/01/01	2012/12/31	03	16.773,08	17.888,14	15.288,14	17.888,14			-2.600,00		
1.1.1.1.08	2005 I 8	Aquisição de ferramentas e utensílios	DAG	2005/01/01	2012/12/31	03	65.173,49	19.002,96	17.002,96	19.002,96			-2.000,00		
1.1.1.1.01	2008 I 1	Aquisição de outros equipamentos	DAG	2008/01/01	2012/12/31	03	235,00	500,00	500,00	500,00					
1.1.1.1.01	2008 I 1	Aquisição de artigos e objectos de valor	DAG	2008/01/01	2012/12/31	03	235,00	500,00	500,00	500,00					
1.1.1.1.05	2010 I 5	Gestão Urbanística	INPOR	2010/01/01	2012/12/31	0112	6.150,00	6.150,00	6.150,00	6.150,00			10.000,00		
1.1.1.1.06	2010 I 6	Centro de Dados	INPOR	2010/01/01	2012/12/31	0112	6.192,72	16.192,72	16.192,72	16.192,72			-4.950,00		
1.1.1.2.03	2002 I 30	Edifícios Municipais	DOASU	2002/01/01	2012/12/31	05	3.705.645,06	2.284.827,25	2.013.677,25	2.284.827,25	2.013.677,25		-271.150,00		
1.1.1.2.05	2003 I 32	Construção do edifício Sede do Município	DOASU	2003/01/01	2012/12/31	05	98.232,11	50,00	50,00	50,00					
1.1.1.2.02	2008 I 2	Projecto de execução do Edifício Sede do Município de Vizela	DOASU	2008/01/01	2012/12/31	05	15.000,00	50,00	50,00	15.000,00	50,00		-14.950,00		
1.1.1.2.03	2008 I 3	Beneficiação e/ou grande reparação em edifícios municipais - instalações desportivas e recreativas	DOASU	2008/01/01	2012/12/31	05	5.000,00	50,00	50,00	5.000,00	50,00		-4.950,00		
1.1.1.2.07	2008 I 7	Beneficiação e/ou grande reparação em edifícios municipais - mercados e instalações de fiscalização sanitária	DOASU	2008/01/01	2012/12/31	08	720.000,00	180.000,00	180.000,00	180.000,00	180.000,00		-72.500,00		
1.1.1.2.06	2009 I 6	Instalações de casa do Castelo	DAG	2009/01/01	2012/12/31	03	72.556,20	56,20	56,20	72.556,20	56,20	170.000,00			
1.1.1.2.07	2009 I 7	Aquisição de mobiliário e equipamento para auditório do Edifício Sede	PREL	2009/01/01	2012/12/31	0102	69.000,00	5.000,00	5.000,00	5.000,00	5.000,00		-9.950,00		
1.1.1.2.11	2010 I 11	Estudo e execução de obras de remodelação no espaço Multusos para cumprimento das exigências do IGAC - Inspeção Geral das Actividades Culturais	DOASU	2010/01/01	2012/12/31	05	10.000,00	50,00	50,00	10.000,00	50,00				
1.1.1.2.01	2011 I 1	Concepção e adaptação do edifício do turismo para a "Loja do Turismo"	DOASU	2011/01/01	2012/12/31	05	7.176,37	102.277,00	102.277,00	102.277,00	102.277,00				
1.1.1.3.09	2009 I 9	Estudos e projectos Urbanos sustentáveis do Município de Vizela	DOASU	2009/01/01	2012/12/31	05	39.856,75	39.856,75	39.856,75	39.856,75	39.856,75				
1.1.1.3.12	2010 I 12	Agenda 21 Local	DOASU	2010/01/01	2012/12/31	05	83.025,00	83.025,00	83.025,00	83.025,00	83.025,00				
1.1.1.3.01	2012 I 2	Plano de prevenção e segurança rodoviária	DOASU	2012/01/01	2012/12/31	05	2.500,00	2.500,00	2.500,00	2.500,00	2.500,00	25.000,00			
1.2.1.2.1.1	2009 I 10	Segurança e orden públicas Protecção civil e luta contra incêndios	DOASU	2009/01/01	2012/12/31	0106	250,00	250,00	250,00	250,00	250,00				
1.2.1.1.01	2009 I 10	Serviços Municipais de Protecção Civil	GPC	2009/01/01	2012/12/31	0106	250,00	250,00	250,00	250,00	250,00				
1.2.1.01	2009 I 10	Serviços Municipais de Protecção Civil	DOASU	2009/01/01	2012/12/31	0106	730,00	730,00	730,00	730,00	730,00				
1.2.1.01	2009 I 10	Serviços Municipais de Protecção Civil	DOASU	2009/01/01	2012/12/31	0106	250,00	250,00	250,00	250,00	250,00				
1.2.1.02	2009 I 48	Abertura e alargamento de caminho corta fogo	DOASU	2009/09/21	2012/12/31	05	29.936,50	29.936,50	29.936,50	29.936,50	29.936,50				

Página 95

Prestação de Contas 2012

MODIFICAÇÕES AO PLANO PARLAMENTAR DE INVESTIMENTOS

TOTAL DE ALTERAÇÕES : 8 ANO CONTABILÍSTICO: 2012 ATÉ À DATA: 2012/12/31
 TOTAL DE REVISÕES : 1

OBJECTIVO / PROGRAMA / PROJECTO / ACÇÃO	IDENTIFICAÇÃO DO PROJ. / ACÇÃO	DESCRIÇÃO	RESPONSÁVEL	DATAS		CÓDIGO ORÇAMENTAL	VALOR REALIZADO	2012			ANOS SEQUENTES			MODIFICAÇÕES
				INICIO	FIM			TOTAL	FINANC. DEFINIDO		2013	2014	2015	
									DOT. INICIAL	DOT. CORRIGIDA				
1.2.1.1. 02	2011 I 2	Abertura e alargamento de caminhos corta fogo	DOAST	2011/01/01	2012/12/31	0 05	5.544.268,23	3.068.146,08	2.708.496,08	2.708.496,08	195.000,00			-359.650,00
2.		Funções sociais												
2.1.		Educação												
2.1.1.		Ensino não superior												
2.1.1.1.		Ensino pré-escolar												
2.1.1.1.1. 01	2005 I 10	Grandes reparações de edifícios do ensino pré-escolar	DOAST	2005/01/01	2012/12/31	05	22.357,20	67.532,62	37.532,62	37.532,62				-30.000,00
2.1.1.1.1. 02	2005 I 11	Apreçamento dos jardins de infância - aquisição de mobiliário, equipamentos e material para o exterior	DEASS/INFOR	2005/01/01	2012/12/31	0112	98.691,41	27.667,13	27.667,13	22.324,63				-5.342,50
2.1.1.1.1. 02	2005 I 11	Apreçamento dos jardins de infância - aquisição de mobiliário, equipamentos e material para o exterior	DOAST	2005/01/01	2012/12/31	07	98.691,41	27.667,13	27.667,13	22.324,63				5.500,00
2.1.1.2.		Ensino Básico												
2.1.1.2. 02	2002	Aquisição de Terreno para a Escola EB2/3 - Infâncias	DAG	2001/01/01	2012/12/31	03	324.741,79	50,00	50,00	50,00				
2.1.1.2. 0201	2002 I 18	Grandes Reparacoes de Edificios do Ensino Básico - 1º ciclo	DOAST	2002/01/01	2012/12/31	05	329.662,34	50.000,00	46.000,00	40.000,00				-10.000,00
2.1.1.2. 0203	2005 I 13	Apreçamento do ensino básico - aquisição de mobiliário, equipamentos e material para o exterior	DEASS/INFOR	2005/01/01	2012/12/31	0112	269.012,72	34.708,26	34.708,26	22.900,26				
2.1.1.2. 04	2005 I 13	Apreçamento do ensino básico - aquisição de mobiliário, equipamentos e material para o exterior	DOAST	2005/01/01	2012/12/31	05	329.662,34	37.625,60	37.625,60	37.625,60				
2.1.1.2. 07	2006 I 7	Requalificação e ampliação da EB1/II do Monte - Sta. Bráfilia	DOAST	2006/01/01	2012/12/31	05	77.863,00	1.816.866,92	2.020.866,92	2.020.866,92				204.000,00
2.1.1.2. 01	2009 I 11	Concepção e construção do Centro Escolar de S. Miguel	DOAST/DEASS	2009/01/01	2012/12/31	05	1.501.817,11	3.837.071,10	3.837.071,10	3.837.071,10				
2.1.1.2. 01	2009 I 11	Concepção e construção do Centro Escolar de S. Miguel	DOAST	2009/01/01	2012/12/31	05	1.501.817,11	3.837.071,10	3.837.071,10	3.837.071,10				50.000,00
2.1.1.2. 03	2009 I 28	Concepção e Regualificação da Escola Básica 2º e 3º Ciclo de Vizela	DOAST	2009/06/29	2013/12/31	05	77.863,00	1.816.866,92	2.020.866,92	2.020.866,92				
2.1.1.2. 14	2010 I 14	Requalificação e ampliação do edifício da EB1 dos Exmertos - S. João em Centro Esco	DOAST	2010/01/01	2013/12/31	05	10.000,00	1.211.310,19	1.211.310,19	1.211.310,19				
2.4.		Edifícios e serviços colectivos												
2.4.1.		Habituação												
2.4.1.1.		Projecto de especialidades e construção ou aquisição de fogos para habitação social	DOAST	2004/01/01	2014/12/31	05	899.146,48	899.146,48	899.146,48	899.146,48		601.808,31		
2.4.2.		Ordenamento do território												
2.4.2.1.		Planos Municipais												
2.4.2.1.1.		Elaboração do Plano Director Municipal	DEU	2001/01/01	2012/12/31	06	91.799,68	71.692,52	71.692,52	71.692,52				
2.4.2.2.		Remodelação urbanística												
2.4.2.2.1.		Estudo prévio de intervenção na Praça da República	DOAST	2002/01/01	2015/12/31	05	150.000,00	150.000,00	150.000,00	150.000,00		750.000,00		
2.4.2.2.2.		Aquisição e recuperação de mobiliário urbano	DOAST	2004/01/01	2012/12/31	05	43.039,90	11.841,30	11.841,30	10.341,30				3.500,00
2.4.2.2. 09	2004 I 11	Aquisição e recuperação de mobiliário urbano	DOAST	2004/01/01	2012/12/31	05	43.039,90	11.841,30	11.841,30	10.341,30				
2.4.2.2. 01	2009 I 13	Arranjo da envolvente da Rua Bráfilio Caldas com a Rua do Fórum	DOAST	2009/01/01	2013/12/31	05	2.500,00	2.500,00	2.500,00	50,00		150.000,00		-2.450,00

Prestitação de Contas 2012


 Página 96

OBJETIVO / PROGRAMA / PROJECTO / ACÇÃO	IDENTIFICAÇÃO DO PROJ. / ACÇÃO	DESCRIÇÃO	RESPONSÁVEL	DATAS		CÓDIGO ORÇAMENTAL	VALOR REALIZADO	2012				ANOS SEGUINTE			MODIFICAÇÕES	
				INICIO	FIM			TOTAL		FINANC. DEFINIDO	FINANC. NÃO DEFINIDO	2013	2014	2015		
								DOT. INICIAL	DOT. CORRIGIDA							DOT. INICIAL
2.4.2.2. 17	2010 I 17	Estudo e execução da limpeza e recuperação da Ponte Romana - S. João	DOASU	2010/01/01	2012/12/31	05	8.313.253,38	11.496.158,20	2.500,00	2.500,00	11.344.058,20	11.344.058,20	6.045.137,49	1.351.808,31	750.000,00	-152.100,00
2.4.2.2. 18	2010 I 18	Requalificação dos passeios da rua Comendador J. Pereira Magalhães - S. João	DOASU	2010/01/01	2013/12/31	05		76.320,00	76.320,00	76.320,00	76.320,00	76.320,00	76.320,00			
2.4.2.2. 19	2010 I 19	Ponte pedonal de Mourisco	DOASU	2010/01/01	2013/12/31	05		25.000,00	35.000,00	25.000,00	35.000,00	35.000,00	60.000,00			10.000,00
2.4.2.2. 20	2010 I 20	Ecopista Ribeirinha	DOASU	2010/01/01	2012/12/31	4	23.009,22	497.697,10	528.897,10	497.697,10	528.897,10	528.897,10	150.000,00			31.200,00
2.4.2.2. 21	2010 I 21	Estudo e execução da requalificação da zona envolvente ao S. Gonçalo - Tagilde	DOASU	2010/01/01	2013/12/31	05		10.000,00	10.000,00	10.000,00	10.000,00	10.000,00				
2.4.2.2. 15	2012 I 15	Requalificação dos estacionamento e via da Rua Dr. Abílio Torres	DOASU	2012/01/01	2013/12/31	05		47.500,00	22.500,00	47.500,00	22.500,00	22.500,00	112.500,00			-25.000,00
2.4.2.2. 16	2012 I 16	Requalificação dos passeios na Rua de Frades até à Porta de Ferro - S. Miguel	DOASU	2012/01/01	2013/12/31	05		15.000,00	15.000,00	15.000,00	15.000,00	15.000,00	85.000,00			
2.4.2.2. 17	2012 I 17	Pavimentação da Travessa das Cascalheira e requalificação do estacionamento	DOASU	2012/01/01	2013/12/31	05		50.000,00	80.000,00	50.000,00	80.000,00	80.000,00	124.522,00			30.000,00
2.4.2.2. 18	2012 I 18	Requalificação da Rua das Teixugueiras e estacionamento e respectivos projectos de execução	DOASU	2012/01/01	2013/12/31	05		60.000,00	25.000,00	60.000,00	25.000,00	25.000,00	590.172,20			-35.000,00
2.4.2.2. 19	2012 I 19	Arranjo da rotunda dos Bombeiros e aquisição de escultura em homenagem aos Bombeiros	DOASU	2012/01/01	2012/12/31	05				40.000,00	46.640,00	46.640,00				6.640,00
2.4.2.2. 19	2012 I 19	Arranjo da rotunda dos Bombeiros e aquisição de escultura em homenagem aos Bombeiros	DOASU	2012/01/01	2012/12/31	05		50.000,00	51.000,00	10.000,00	10.000,00	4.360,00				-5.640,00
2.4.3. 02	2007 I 7	Sanamento	DOASU	2007/01/01	2012/12/31	05	220.747,88	228.761,45	218.811,45	228.761,45	218.811,45	218.811,45				-9.950,00
2.4.5. 01	2009 I 16	Construção, reconstrução e reparação dos colectores e sarjetas de águas pluviais em diversas freguesias Resíduos sólidos	DOASU	2009/01/01	2012/12/31	05	7.788,00	25.634,43	634,43	25.634,43	634,43	634,43				-25.000,00
2.4.6. 01	2002	Conceito de Vizela - aquisição de equipamentos	DOASU	2009/01/01	2012/12/31	05										
2.4.6.1. 0105	2002 I 52	Protecção do meio ambiente e conservação da natureza	DOASU	2002/01/01	2012/12/31	3		145.520,60	141.020,60	145.520,60	141.020,60	141.020,60				-4.500,00
2.4.6.1. 01	2007 I 8	Criação e renovação de espaços verdes	DOASU	2007/01/01	2012/12/31	3		11.499,99	2.499,99	11.499,99	2.499,99	2.499,99				-9.000,00
2.4.6.1. 22	2010 I 22	Requalificação do Parque das Termas Equipamentos para Parque das Termas	DOASU	2010/01/01	2012/12/31	3		15.411,22	15.411,22	15.411,22	15.411,22	15.411,22				
2.4.6.1. 23	2010 I 23	Construção de campo de mini-golfe e Petergolfe e serviços de apoio	DOASU	2010/01/01	2012/12/31	3		241.193,69	211.243,69	241.193,69	211.243,69	211.243,69				-29.950,00
2.4.6.1. 24	2010 I 24	Infraestruturas eléctricas para o Parque das Termas	DOASU	2010/01/01	2013/12/31	05		10.000,00	50,00	10.000,00	50,00	50,00	75.000,00			-9.950,00
2.4.6.1. 25	2010 I 25	Projecto e execução da zona envolvente à Capela de S. Domingos, com criação de parque de merendas - S. Paio	DOASU	2010/01/01	2013/12/31	05		10.000,00	1.000,00	10.000,00	1.000,00	1.000,00	160.000,00			-9.000,00
2.4.6.1. 26	2010 I 26	Estudo e requalificação do monte envolvente à Capela Senhora da Tocha - Sto. Adrião	DOASU	2010/01/01	2012/12/31	4		113.569,64	113.569,64	113.569,64	113.569,64	113.569,64				
2.4.6.1. 27	2010 I 27	Dematatio, limpeza e preparação de terrenos das margens do Rio Vizela Sanitários e balneários públicos e serviços de apoio ao centro de marcha e corrida no Parque das Termas	DOASU	2010/01/01	2012/12/31	4		109.619,97	89.669,97	109.619,97	89.669,97	89.669,97				-9.950,00

TOTAL DE ALTERAÇÕES : 8
 TOTAL DE REVISÕES : 1
 ANO CONTABILÍSTICO: 2012 AFÉ À DATA: 2012/12/31

ENTIDADE
 MUNICÍPIO DE VIZELA

OBJECTIVO / PROGRAMA / PROJECTO / ACÇÃO	IDENTIFICAÇÃO DO PROJ. / ACÇÃO	DESCRIÇÃO	RESPONSÁVEL	DATAS		CÓDIGO ORÇAMENTAL	VALOR REALIZADO	2012				ANOS SEGUINTE			MODIFICAÇÕES	
				INICIO	FIM			TOTAL	FINANC. DEFINIDO		FINANCIAMENTO NÃO DEFINIDO	2013	2014	2015		
									DOT. INICIAL	DOT. CORRIGIDA						DOT. INICIAL
2.4.6.1. 06	2011 I 6	Electificação da zona envolvente ao campo de jogos	DOASU	2011/01/01	2012/12/31	05	9.846.353,48	13.241.386,29	12.984.186,29	13.241.386,29	59.893,92	59.893,92	7.478.658,69	1.351.808,31	750.000,00	-257.200,00
2.4.6.1. 07	2011 I 7	Estudo e execução da limpeza do lago	DOASU	2011/01/01	2013/12/31	05		10.000,00	50,00	10.000,00	50,00	100.000,00				-9.950,00
2.4.6.1. 08	2011 I 8	Estudo e tratamento ambiental da zona envolvente aos campos do Parque das Termas	DOASU	2011/01/01	2012/12/31	05		157.942,53	163.542,53	157.942,53	163.542,53					5.600,00
2.4.6.1. 09	2011 I 9	Arranjo e repavimentação de caminhos pedonais do Parque das Termas - 1ª fase	DOASU	2011/01/01	2013/12/31	05		10.000,00	50,00	10.000,00	50,00	65.000,00				-9.950,00
2.4.6.1. 10	2011 I 10	Estudo da requalificação das margens da Ribeira de Sá	DOASU	2011/01/01	2013/12/31	05		50.000,00	1.000,00	50.000,00	1.000,00	950.000,00				-49.000,00
2.4.6.1. 01	2012 I 1	Desarrocamento do Rio Vizela, junto à Ilha dos Amores - Sto. Adrião	DOASU	2012/01/01	2013/12/31	05		15.000,00	5.000,00	15.000,00	5.000,00	50.000,00				-10.000,00
2.4.6.2. 28	2010 I 28	Estudo e execução da ampliação do cemitério de S. Paio	DOASU	2010/01/01	2012/12/31	05	5.248,00	250.000,00	216.500,00	250.000,00	216.500,00					-33.500,00
2.4.6.3. 12	2008 I 14	Fraida Fluviais	DOASU	2008/01/01	2014/12/31	05		250,00	250,00	250,00	250,00	250.000,00		250.000,00		
2.4.6.4. 11	2011 I 11	Aquisição de equipamentos	DOASU	2011/01/01	2012/12/31	05		5.000,00	5.000,00	5.000,00	5.000,00					
2.5. 11	2008 I 11	Serviços culturais, recreativos e religiosos	DASCUT	2008/01/01	2012/12/31	08	7.368,51	4.102,67	4.102,67	4.102,67	4.102,67					
2.5.1. 01	2009 I 17	Aptreçamento da Biblioteca- Fundos documentais e outros	DASCUT	2009/01/01	2015/12/31	08		29.040,00	29.040,00	29.040,00	29.040,00					
2.5.2. 01	2002 I 61	requalificação da Casa do Castelo - Biblioteca	DASCUT	2002/01/01	2014/12/31	08		61.072,27	61.072,27	61.072,27	61.072,27					
2.5.2. 02	2005 I 23	Desporto, recreio e lazer	DASCUT	2005/01/01	2015/12/31	08	250,00	60.397,00	60.397,00	60.397,00	60.397,00					
2.5.2. 03	2007 I 4	Estudo prévio do complexo das piscinas Municipais	DASCUT	2007/01/01	2012/12/31	08	36.127,75	22.037,17	22.037,17	22.037,17	7.037,17					-15.000,00
2.5.2. 04	2012 I 4	Construção de Pavilhão Municipal de Vizela	DASCUT	2012/01/01	2012/12/31	05		28.650,00	28.650,00	28.650,00	28.650,00					
2.5.2. 05	2012 I 20	Reparação e reconstrução de novo Piso no Pavilhão de S. Paio	DASCUT	2012/01/01	2012/12/31	05		15.000,00	50,00	15.000,00	50,00					-14.950,00
3. 3.2.2. 13	2008 I 15	Intervenções em Recintos Desportivos Municipais	SOH	2008/01/01	2012/12/31	05		318.000,00	318.000,00	318.000,00	318.000,00					318.000,00
3.3.1.1. 22	2008 I 26	Funções económicas	DOASU	2008/01/01	2012/12/31	05		25.000,00	4.800,00	25.000,00	4.800,00					-20.200,00
3.3.1.1. 05	2012 I 5	Energia	DOASU	2012/01/01	2012/12/31	05		265.263,75	265.263,75	265.263,75	265.263,75					
3.3.1.2. 05	2012 I 5	Electricidades diversas nas freguesias do Concelho	DOASU	2012/01/01	2012/12/31	05		34.161,03	34.161,03	34.161,03	34.161,03					
3.3.1.2. 05	2012 I 5	Instalação de reguladores de fluxo luminoso	DOASU	2012/01/01	2012/12/31	05		55.000,00	55.000,00	55.000,00	55.000,00					
3.3.1.2. 05	2012 I 5	Transportes e comunicações	DOASU	2012/01/01	2012/12/31	05		18.891,23	18.891,23	18.891,23	18.891,23					
3.3.1.2. 05	2012 I 5	Transportes rodoviários	DOASU	2012/01/01	2012/12/31	05		34.161,03	34.161,03	34.161,03	34.161,03					
3.3.1.2. 05	2012 I 5	Sinalização da rede viária	DOASU	2012/01/01	2012/12/31	05		55.000,00	55.000,00	55.000,00	55.000,00					
3.3.1.2. 05	2012 I 5	Aquisição de sinais de trânsito, placas informativas e semafização	DOASU	2012/01/01	2012/12/31	05		55.000,00	55.000,00	55.000,00	55.000,00					
3.3.1.2. 05	2012 I 5	Sinalética Turística	DOASU	2012/01/01	2012/12/31	05		55.000,00	55.000,00	55.000,00	55.000,00					
3.3.1.2. 05	2012 I 5	Rede viária	DOASU	2012/01/01	2012/12/31	05		55.000,00	55.000,00	55.000,00	55.000,00					

TOTAL DE ALTERAÇÕES : 8
TOTAL DE REVISÕES : 1

ANO COMPLETIVÍSTICO: 2012 ATÉ À DATA: 2012/12/31

ENTIDADE	MUNICÍPIO DE VIZELA	IDENTIFICAÇÃO DO PROJ. / AÇÃO	DESCRIÇÃO	RESPONSÁVEL	DATAS		CÓDIGO ORÇAMENTAL	VALOR REALIZADO	TOTAL		FINANC. DEFINIDO		FINANCIAMENTO NÃO DEFINIDO	ANOS SEQUENTES			MODIFICAÇÕES
					INÍCIO	FIM			DOT. INICIAL	DOT. CORRIGIDA	DOT. INICIAL	DOT. CORRIGIDA		2013	2014	2015	
3.3.1.2. 11		2004 I 17	Construção, reconstrução e grande reparação de estradas em diversas Freguesias	DOASU	2004/01/01	2012/12/31	05	9.514.238,97	14.399.396,63	14.303.246,63	14.399.396,63	14.303.246,63		11718659,69	3.601.808,31	1.300.000,00	-96.150,00
3.3.1.2. 17		2006 I 13	Alargamentos e infraestruturas da rede viária municipal	DOASU	2006/01/01	2012/12/31	05	1.496.227,42	2.728.138,96	2.652.688,96	2.728.138,96	2.652.688,96					-75.450,00
3.3.1.2. 03		2007 I 13	Construção, reconstrução e grande reparação de aparçamentos em diversas Freguesias	DOASU	2007/01/01	2012/12/31	05	24.906,53	196.309,79	171.809,79	196.309,79	171.809,79					-24.500,00
3.3.1.2. 04		2007 I 14	Construção, reconstrução e grande reparação de passeios e valéas em diversas Freguesias	DOASU	2007/01/01	2012/12/31	05	320.400,68	117.047,67	260.547,67	117.047,67	260.547,67					143.500,00
3.3.1.2. 13		2008 I 17	Construção, reconstrução e grande reparação de muros públicos em diversas Freguesias	DOASU	2008/01/01	2012/12/31	05		250,00	250,00	250,00	250,00					
3.3.1.2. 14		2008 I 18	Construção, reconstrução e grande reparação de muros privados em diversas Freguesias	DOASU	2008/01/01	2012/12/31	05	665.845,76	576.722,97	576.722,97	576.722,97	576.722,97					-60.000,00
3.3.1.2. 15		2008 I 19	Cobertura de paragens de passageiros	DOASU	2008/01/01	2012/12/31	05	28.283,50	5.000,00	5.000,00	5.000,00	5.000,00					
3.3.1.2. 04		2009 I 22	Ligação de Via alternativa à EN106 à Rua Bráulio Caldas	DOASU	2009/01/01	2012/12/31	05		181.617,00	181.617,00	181.617,00	181.617,00		778.984,94			-24.200,00
3.3.1.2. 04		2009 I 22	Ligação de Via alternativa à EN106 à Rua Bráulio Caldas	DOASU	2009/01/01	2012/12/31	05		443.353,00	443.353,00	250.000,00	250.000,00					
3.3.1.2. 06		2009 I 24	Reparação da Rua Vila Pouca - Sta. Eulália	DOASU	2009/01/01	2012/12/31	05	273.713,70	181.617,00	181.617,00	181.617,00	181.617,00					
3.3.1.2. 08		2009 I 26	Construção e alteração de infraestruturas hidroédlicas	DOASU	2009/01/01	2012/12/31	05	83.975,85	40.193,00	15.993,00	40.193,00	15.993,00					
3.3.1.2. 09		2009 I 29	Reforço de pavimento na Rua de Prades	DOASU	2009/09/21	2012/12/31	05	10.000,00	19.999,98	19.999,98	19.999,98	19.999,98					
3.3.1.2. 10		2009 I 30	Reforço de pavimento na Rua de Lagoas	DOASU	2009/09/21	2012/12/31	05	75.999,94	75.999,94	75.999,94	75.999,94	75.999,94					
3.3.1.2. 11		2009 I 31	Reforço de pavimento na Rua de Francoso	DOASU	2009/09/21	2012/12/31	05	20.009,93	41.956,81	41.956,81	41.956,81	41.956,81					
3.3.1.2. 12		2009 I 32	Reforço de pavimento na Rua de Vila Corneira	DOASU	2009/09/21	2012/12/31	05		55.000,00	55.000,00	55.000,00	55.000,00					
3.3.1.2. 13		2009 I 33	Repavimentação da Rua S. Salvador/Paredes/Souto	DOASU	2009/09/21	2012/12/31	05	10.000,00	55.000,00	55.000,00	55.000,00	55.000,00					
3.3.1.2. 14		2009 I 35	Repavimentação da Rua de Fernil	DOASU	2009/09/21	2012/12/31	05	10.000,00	29.999,99	29.999,99	29.999,99	29.999,99					
3.3.1.2. 15		2009 I 36	Repavimentação da Rua Porto Junior	DOASU	2009/09/21	2012/12/31	05	20.000,00	49.984,59	49.984,59	49.984,59	49.984,59					
3.3.1.2. 16		2009 I 37	Reperfilamento e pavimentação da Rua da Barrosa	DOASU	2009/09/21	2012/12/31	05		25.000,00	25.000,00	25.000,00	25.000,00					
3.3.1.2. 17		2009 I 38	Repavimentação da Rua de S. Bento na zona de Moncesinhos	DOASU	2009/09/21	2012/12/31	05	20.000,00	55.000,00	45.050,00	55.000,00	45.050,00					-9.950,00
3.3.1.2. 18		2009 I 39	Repavimentação da Rua da Juventude	DOASU	2009/09/21	2012/12/31	05		24.992,21	24.992,21	24.992,21	24.992,21					
3.3.1.2. 19		2009 I 40	Pavimentação da Rua António Pinto	DOASU	2009/09/21	2012/12/31	05		24.999,98	24.999,98	24.999,98	24.999,98					
3.3.1.2. 20		2009 I 41	Repavimentação da Rua 19 de Março	DOASU	2009/09/21	2012/12/31	05	10.000,00	24.992,21	14.992,21	24.992,21	14.992,21					
3.3.1.2. 21		2009 I 42	Limpeza de bacias e pavimentação desde a 1ª rotunda ao limite do Concelho (VIM)	DOASU	2009/09/21	2012/12/31	05	78.243,18	1.743,19	1.743,19	1.743,19	1.743,19					-10.000,00
3.3.1.2. 22		2009 I 43	Requalificação de concórdâncias, passadeiras para alteração do trânsito na Rua Dr. Abílio Torres	DOASU	2009/09/21	2012/12/31	05	30.000,00	29.992,80	29.992,80	29.992,80	29.992,80					
3.3.1.2. 23		2009 I 44	Pavimentação da Rua Armando Gonçalves	DOASU	2009/09/21	2012/12/31	05		16.499,99	16.499,99	16.499,99	16.499,99					
3.3.1.2. 24		2009 I 45	Repavimentação da Rua Amílindo Freitas Ribeiro Faria	DOASU	2009/09/21	2012/12/31	05		12.499,99	12.499,99	12.499,99	12.499,99					
3.3.1.2. 33		2010 I 33	Requalificação da avenida dos Bombeiros e Rua José Ribeiro Ferreira - S. Miguel!	DOASU	2010/01/01	2012/12/31	05		210.304,00	210.304,00	210.304,00	210.304,00					

TOTAL DE ALTERAÇÕES : 8
 TOTAL DE REVISÕES : 1

ANO CONTABILÍSTICO: 2012 ATÉ À DATA: 2012/12/31

ENTIDADE
 MUNICÍPIO DE VIZELA

OBJETIVO / PROGRAMA / PROJECTO / AÇÃO	IDENTIFICAÇÃO DO PROJ. / AÇÃO	DESCRIÇÃO	RESPONSÁVEL	DATAS		CÓDIGO ORÇAMENTAL	VALOR REALIZADO	2012				ANOS SEQUENTES			MODIFICAÇÕES	
				INICIO	FIM			TOTAL	FINANC. DEFINIDO		2013	2014	2015	SEQUENTES		
									DOT. INICIAL	DOT. CORRIGIDA						DOT. INICIAL
3.3.1.2. 43	2010 I 43	Estudo e execução da requalificação da Rua da Igreja Velha - S. Miguel	DOASU	2010/01/01	2013/12/31	1 05 07030308	14.415.847,84	20.939.029,06	31.440,02	20.856.778,06	20.939.028,06	20.856.778,06	12497643,63	3.601.808,31	1.300.000,00	-82.250,00
3.3.1.2. 45	2010 I 45	Estudo e execução da abertura e pavimentação de Rua Nova no Engaço - S. Miguel	DOASU	2010/01/01	2012/12/31	0 05 07030308		35.725,00	25,00	35.725,00	35.725,00	25,00				-35.700,00
3.3.1.2. 48	2010 I 48	Estudo e execução do alargamento e pavimentação da Rua das Portelas - Tagilde	DOASU	2010/01/01	2013/12/31	0 05 07030308		200.000,00	100.000,00	100.000,00	200.000,00	100.000,00	350.000,00			-100.000,00
3.3.1.2. 12	2011 I 12	Requalificação da Rua Guilherme Pinto Varela - Infias	DOASU	2011/01/01	2013/12/31	0 05 07030308		200.000,00	100.000,00	100.000,00	200.000,00	100.000,00	450.000,00			-100.000,00
3.3.1.2. 13	2011 I 13	Pavimentação do caminho de S. Bento até Tagilde	DOASU	2011/01/01	2012/12/31	0 05 07030308		74.978,04	74.978,04	74.978,04	74.978,04	74.978,04				
3.3.1.2. 14	2011 I 14	Alargamento da estrada entre a Rua de Lameias e a do Paço - Sto. Adrião	DOASU	2011/01/01	2012/12/31	0 05 07030308		15.000,00	15.000,00	15.000,00	15.000,00	15.000,00				
3.3.1.2. 06	2012 I 6	Elaboração de projecto e execução da obra da ponte - Sto. André	DOASU	2012/01/01	2013/12/31	0 05 07030301		25.000,00	25.000,00	25.000,00	25.000,00	25.000,00	600.000,00			
3.3.1.2. 07	2012 I 7	Reperilamento e pavimentação da Rua Travessa de Chã da Vila - S. Miguel	DOASU	2012/01/01	2013/12/31	0 05 07030308		10.000,00	10.000,00	10.000,00	10.000,00	10.000,00	65.000,00			
3.3.1.2. 08	2012 I 8	Reperilamento e pavimentação da Rua Ponte de Fogos - S. Miguel	DOASU	2012/01/01	2013/12/31	0 05 07030308		15.000,00	15.000,00	15.000,00	15.000,00	15.000,00	15.000,00			
3.3.1.2. 09	2012 I 9	Repavimentação da Rua Sub-Carreira - S. Miguel	DOASU	2012/01/01	2013/12/31	0 05 07030308		20.000,00	20.000,00	20.000,00	20.000,00	20.000,00	50.000,00			
3.3.1.2. 10	2012 I 10	Pavimentação da Calçada da M6 - Sta. Eulália	DOASU	2012/01/01	2013/12/31	0 05 07030308		20.000,00	20.000,00	20.000,00	20.000,00	20.000,00	30.000,00			
3.3.1.2. 11	2012 I 11	Execução de muro de suporte e repavimentação na Rua da Presa - Sta. Eulália	DOASU	2012/01/01	2012/12/31	0 05 07030308		115.325,22	115.325,22	115.325,22	115.325,22	115.325,22	185.000,00			
3.3.1.2. 12	2012 I 12	Requalificação do Caminho da Quintela - Sta. Eulália	DOASU	2012/01/01	2013/12/31	0 05 07030301		15.000,00	15.000,00	15.000,00	15.000,00	15.000,00				
3.3.1.2. 13	2012 I 13	Abertura, pavimentação e execução de muro na ligação da Rua do Cruzeiro à Rua Nossa Sr.ª da Tocha - Sto. Adrião	DOASU	2012/01/01	2012/12/31	0 05 07030308		115.920,00	115.920,00	115.920,00	115.920,00	115.920,00	1.129.820,44			
3.3.1.2. 14	2012 I 14	Execução da ligação à A11	DOASU	2012/01/01	2013/12/31	0 05 07030308		150.000,00	150.000,00	150.000,00	150.000,00	150.000,00				
3.3.1.6. 07	2007 I 17	Revisão de preços de viação rural	DOASU	2007/01/01	2012/12/31	0 05 07030308	61.435,96	16.816,73	16.816,73	16.816,73	16.816,73	16.816,73				
3.3.1.6. 08	2007 I 18	Revisão de preços de edifícios municipais	DOASU	2007/01/01	2012/12/31	0 05 07010301		250,00	250,00	250,00	250,00	250,00				
3.3.1.6. 09	2007 I 19	Revisão de preços de requalificação urbana	DOASU	2007/01/01	2012/12/31	0 05 07030301	11.928,65	250,00	250,00	250,00	250,00	250,00				
3.3.1.6. 10	2007 I 20	Execuções coersivas sobre cauções, relativas a infra-estruturas de loteamentos	DOASU	2007/01/01	2012/12/31	0 05 07030301	12.868,42	224.948,08	224.948,08	224.948,08	224.948,08	224.948,08				
3.3.1.6. 11	2007 I 21	Execução de obras em substituição de particulares e realizadas coersivamente	DOASU	2007/01/01	2012/12/31	0 05 07010413		5.000,00	5.000,00	5.000,00	5.000,00	5.000,00				
3.3.1.7. 3.5.	2005 I 36	Estacionamento	JUCC	2005/01/01	2012/12/31	0108 070115	22.605,99	13.869,06	18.669,06	18.669,06	13.869,06	18.669,06				4.800,00
3.5.2. 3.5.2.	2005 I 37	Aquisição e conservação de parcelamentos e outras funções económicas	PRES	2005/01/01	2012/12/31	0102 070101	62.905,62	5.000,00	5.000,00	5.000,00	5.000,00	5.000,00				
3.5.2. 3.5.2.	2005 I 38	Aquisição de outros terrenos de interesse Municipal	PRES	2005/01/01	2012/12/31	0102 070301	152.578,10	10.000,00	10.000,00	10.000,00	10.000,00	10.000,00				

TOTAL DE ALTERAÇÕES : 8
 TOTAL DE REVISÕES : 1
 ANO CONTABILÍSTICO: 2012 ATÉ À DATA: 2012/12/31

ENTIDADE MUNICÍPIO DE VIZELA	OBJECTIVO / PROGRAMA / PROJECTO / ACCÃO	IDENTIFICAÇÃO DO PROJ. ACCÃO	DESCRIÇÃO	RESPONSÁVEL	DATAS		CÓDIGO ORÇAMENTAL	VALOR REALIZADO	2012						ANOS SEQUINTE			MODIFICAÇÕES		
					INICIO	FTX			TOTAL	FINANC. DEFINIDO		FINANCIAMENTO NÃO DEFINIDO	2013	2014	2015	2013	2014		2015	
										DOT. INICIAL	DOT. CORRIGIDA									DOT. INICIAL
3.5.2. 01	2009 I 27	Execução de canal		DORSU	2009/01/01	2012/12/31	0 05	14.740.170,56	22.358.550,21	21.945.400,21	22.358.550,21	21.945.400,21	21.945.400,21	5.000,00	5.000,00	5.000,00	15438183,97	3.601.800,31	1.300.000,00	-413.150,00
TOTAL ...								14.740.170,56	22.358.550,21	21.950.400,21	22.363.550,21	21.950.400,21	21.950.400,21	5.000,00	5.000,00	5.000,00	15438183,97	3.601.800,31	1.300.000,00	-413.150,00

Em ___ de _____ de _____

Em ___ de _____ de _____

Handwritten signatures and initials, including a large stylized signature on the left and several smaller ones on the right.

TOTAL DE ALTERAÇÕES : 3 ANO CONTABILISTICO: 2012 ATÉ À DATA: 2012/12/31
 TOTAL DE REVISÕES :

ENTIDADE
 MUNICIPIO DE VIZELA

OBJECTIVO / PROGRAMA / PROJECTO / ACÇÃO	IDENTIFICAÇÃO DO PROJ. ACÇÃO	DESCRIÇÃO	RESPONSÁVEL	DATAS		CÓDIGO ORÇAMENTAL	VALOR REALIZADO	2012				ANOS SEQUENTES			MODIFICAÇÕES				
				INICIO	FIM			EX	TOTAL		FINANC. DEFINIDO	FINANCIAMENTO		2013		2014	2015	SECUTIVTES	
									DOT. INICIAL	DOT. CORRIGIDA		DOT. INICIAL	DOT. CORRIGIDA						NÃO DEFINIDO
2.		Funções sociais																	
2.4.		Habituação e serviços colectivos																	
2.4.1.		Habituação																	
2.4.1.1.	02	Programa REGRIA	DGU	2004/01/01	2012/12/31	06	32.646,20	50,00	50,00	50,00	50,00								
4.		Outras funções																	
4.2.		Transferências entre administrações																	
4.2.2.		Associações de Municípios																	
4.2.2.1.	02	Amortização capital em dívida à AMAVE PRES - quota parte nos investimentos realizados pela AMAVE	PRES	2004/01/01	2012/12/31	0102	569.351,67	233.435,30	233.435,30	233.435,30	219.435,30						-15.000,00		
4.2.2.2.	02	Transferências para Comunidade Intermunicipal do Ave	PRES	2010/01/01	2012/12/31	0102		11.347,41	11.347,41	11.347,41	11.347,41								
4.2.3.		Instituições particulares e Empresas																	
4.2.3.1.	01	Transferências para investimentos de Instituições particulares	DASCDVV	2004/01/01	2017/12/31	08	2.665.646,61	951.356,20	1.051.356,20	951.356,20	1.051.356,20							100.000,00	
4.3.		Diversas não especificadas																	
4.3.1.		Activos Financeiros																	
4.3.1.1.	01	Subscrição de capital das Águas do Ave PRES	PRES	2003/12/19	2012/12/31	0102	639.729,00	429.670,00	429.670,00	429.670,00	129.670,00								
4.3.1.1.	01	Participação nas parcerias público privadas	PRES	2008/01/01	2012/12/31	0102		5.000,00	5.000,00	5.000,00	5.000,00								
4.3.1.1.	02	Programa Finícia - Financiamento no arranque de empresas	PRES	2008/01/01	2012/12/31	0102	22.780,91	27.219,09	27.219,09	27.219,09	27.219,09								
4.3.1.1.	01	Subscrição de capital em empresas Municipais	PRES	2011/07/18	2012/12/31	0102		25.500,00	25.500,00	25.500,00	25.500,00								
TOTAL ...							3.930.154,39	1.683.578,00	1.468.578,00	1.683.578,00	1.468.578,00	267.062,50	116.000,00	116.000,00	232.000,00			-215.000,00	

Em ___ de _____ de _____

Em ___ de _____ de _____

[Handwritten signatures and initials]

CONTRATAÇÃO ADMINISTRATIVA - SITUAÇÃO DOS CONTRATOS

CÂMARA MUNICIPAL DE VIZELA

Gerência de 01 de Janeiro a 31 de Dezembro de 2012

Mod. TC nº 17

ENTIDADE	OBJETO	REC/REQ	DATA	VALOR	MODALIDADE	Nº REG.	DATA DO 1º PAGAMENTO	PAGAMENTOS NA GERÊNCIA			TOTAL	REVISÃO DE PREÇOS	TRABALHOS A MAIS	TOTAL	TOTAL GERAL DE PAGAMENTOS	OBSERVAÇÕES
								TRABALHOS NORMAIS	TRABALHOS A MAIS	TOTAL						
Unidades																
Xavier de Freitas - Materialia de Construção, Lda.	Cont. Com. cont. cond. onus, lubeis, etc., por três anos	b	26-05-2011	17.445,86	e)			12.481,70	-	-	12.481,70	-	-	12.481,70		
Xavier de Freitas - Materialia de Construção, Lda.	Aquisição e instalação de colte (carpetamento de PVC) para o salão de festas em 2012	b	22-11-2011	9.446,40	e)			9.446,40	-	-	9.446,40	-	-	9.446,40		
Fina Soluções, S.A. (16)	Acordo de prestação de serviços de manutenção das câmaras de saneamento S.U.N. do Município de Vizela	b	06-02-2012	19.943,00	e)			24.406,89	-	-	24.406,89	-	-	24.406,89		
ERP - Comercial, S.A. (16)	Aquisição pelo período de um ano, prorrogável por igual período, de um sistema de gestão de recursos humanos para o Município de Vizela		09-02-2012	163.393,20				1.264,03	-	-	1.264,03	-	-	1.264,03		
15 de Maio - Empresa de Artes Gráficas, Lda. (16)	Execução de 3 séries de 10.700 cartazes cada, do Município de Vizela, para serem colocados em 53.500 exemplares		28-02-2012	19.200,00				-	-	-	-	-	-	-		
15 de Maio - Empresa de Artes Gráficas, Lda. (16)	Execução de 3 séries de 10.700 cartazes cada, do Município de Vizela, para serem colocados em 53.500 exemplares		21-05-2012	15.123,00				-	-	-	-	-	-	-		
15 de Maio - Empresa de Artes Gráficas, Lda. (16)	Acordo de prestação de serviços de manutenção do equipamento informático do Município de Vizela		28-05-2012	40.820,00				10.000,00	-	-	10.000,00	-	-	10.000,00		
Equipamentos Estruturais, S.A. (16)	Aquisição de material didático para o abastecimento do Centro Escolar de S. Miguel, concelho de Vizela		13-07-2012	13.718,08				-	-	-	-	-	-	-		
Fernando Pereira das Neves, Lda. (16)	Aquisição de leite condensado em regime de fornecimento contínuo para o ano letivo 2012/2013 para o abastecimento do Centro Escolar de S. Miguel e Escola Básica do Jardim de Infância de Lagoa, concelho de Vizela		20-08-2012	18.268,60				-	-	-	-	-	-	-		
Fernando Pereira das Neves, Lda. (16)	Aquisição de leite condensado em regime de fornecimento contínuo para o ano letivo 2012/2013 para o abastecimento do Centro Escolar de S. Miguel e Escola Básica do Jardim de Infância de Lagoa, concelho de Vizela		20-08-2012	10.667,50				-	-	-	-	-	-	-		
Fernando Pereira das Neves, Lda. (16)	Aquisição de leite condensado em regime de fornecimento contínuo para o ano letivo 2012/2013 para o abastecimento do Centro Escolar de S. Miguel e Escola Básica do Jardim de Infância de Lagoa, concelho de Vizela		20-08-2012	14.839,45				-	-	-	-	-	-	-		
Aníbal Silva Costa Lopes (16)	Aquisição de material didático para o abastecimento do Centro Escolar de S. Miguel e Escola Básica do Jardim de Infância de Lagoa, concelho de Vizela		20-08-2012	19.668,66				-	-	-	-	-	-	-		
MOBAPEC, Lda. (16)	Aquisição de material escolar para o Centro Escolar de S. Miguel, concelho de Vizela		22-08-2012	37.013,00				-	-	-	-	-	-	-		
PRESTAÇÃO DE SERVIÇOS:																
Medicina - Erg. Siderman, S.A. / Medicina - Erg. Siderman, S.A.	Manutenção preventiva e consórcio das aplicações	s	11-02-2000	4.938,10 € (anual c)	e)		16-02-2000	6.332,22	6.332,22	114.223,13	114.223,13	-	-	114.223,13	120.355,25	
Poromena - Sistemas de Informação, Lda.	Desenv. pag. Internet, resp. objim, e manutenção	s	29-10-2002	2.142,00 € (anual e)	e)		06-12-2002	2.593,00	2.593,00	24.540,00	24.540,00	-	-	24.540,00	27.123,00	
Bentão Coelho (Vinho) - S. E. Barão, Lda.	Assistência / manutenção aos fotocopiadoras	s	20-09-2004	7.425,60 € (ano b)	e)		28-11-2004	3.431,70	3.431,70	63.794,08	63.794,08	-	-	63.794,08	67.232,78	
ESRI Portugal - Sist. Inform. Geogr. S.A.	Contrato de Asses. Técnica, Manutenção, Atualiz.	s	15-02-2006	914,76 € (ano c)	e)		26-05-2006	776,81	776,81	5.067,48	5.067,48	-	-	5.067,48	5.794,23	
Letec Geosystems - S. G. T. S. Lda., Lda.	Programa Cartomop	s	22-03-2007	605,00 € (ano b)	e)		17-04-2007	644,72	644,72	3.919,84	3.919,84	-	-	3.919,84	4.564,56	
Pinis & Cruz, Lda.	Serviços de manutenção e inspeção p/ elevador	s	15-01-2008	1.234,20 € (ano b)	e)		15-04-2008	1.651,30	1.651,30	5.395,07	5.395,07	-	-	5.395,07	7.046,37	
Vitor Renato Azevedo	Execução P. Eléctrico p/ Parque das Termas e Fie. Anesade	s	15-04-2009	10.000,00	e)		17-07-2009	-	-	2.000,00	2.000,00	-	-	2.000,00	2.000,00	
Luiz Coutinho - Sociedade Unip. Lda.	Plano de Manutenção e Obtenimento do Termino	s	21-05-2009	77.760,00	e)		24-06-2009	23.869,06	23.869,06	86.926,12	86.926,12	-	-	86.926,12	122.915,18	
J. S. Silva Gilcici, Arquitecto, Lda.	Projecto de Construção Centro Escolar S. Miguel	s	15-09-2009	72.000,00	e)		08-02-2010	-	-	57.016,67	57.016,67	-	-	57.016,67	57.016,67	
Geo - Gestão e Segurança do Centro, Lda.	Projecto Ampliação e Remodelação B23	s	09-10-2009	84.000,00	e)		20-05-2010	26.645,00	26.645,00	97.790,00	97.790,00	-	-	97.790,00	127.485,00	
Luibilis Companhia de Seguros, S.A.	Seguros Adm. Trabalho, Acid. Passada e Automovel	s	01-04-2010	137.940,71	e)		30-05-2010	243,78	243,78	116.396,53	116.396,53	-	-	116.396,53	116.396,53	
Ricoh Portugal, Unipessoal, Lda.	Serviço de cópia e impressão	s	20-04-2010	77.203,20	e)		28-09-2010	19.902,77	19.902,77	57.855,14	57.855,14	-	-	57.855,14	77.738,91	
15 de Maio - Empresa de Artes Gráficas, Lda.	Serviços de impressão gráfica	s	21-05-2010	15.251,00	e)		31-12-2010	3.611,28	3.611,28	8.668,16	8.668,16	-	-	8.668,16	12.279,44	Estorno 210/2011
Perfolos de Portugal - Perfolos, S.A.	Cont. Com. cont. gta. próximo e gta. gta.	s	26-05-2010	20.661,00	e)		01-05-2010	2.507,78	2.507,78	8.636,81	8.636,81	-	-	8.636,81	11.144,59	

Handwritten signatures and initials on the right side of the page.

CONTRATAÇÃO ADMINISTRATIVA - SITUAÇÃO DOS CONTRATOS

CÂMARA MUNICIPAL DE VIZELA

Grândia de 01 de Janeiro a 31 de Dezembro de 2012

Mod. TC nº 17

ENTIDADE	OBJETO	REQ/RID	DATA	VALOR	MODALIDADE	Nº REG.	DATA	PAGAMENTOS NA GERÊNCIA			TOTAL	REVISÃO DE PREÇOS	TRABALHOS A MAIS	REVISÃO DE PREÇOS	TRABALHOS A MAIS	TOTAL	TOTAL GERAL DE PAGAMENTOS	OBSERVAÇÕES
								TRABALHOS NOMINAIS	TRABALHOS A MAIS	TRABALHOS A MAIS								
Specialize - Com. Formação e Inf. Lda.	Serviços de apoio ao processo de avaliação SUDAP		01-07-2010	18.092,08	e)		18-11-2011	3.678,44	2.171,12		2.171,12					23.936,16		
CMV - Com. Nucleat. Médic. Trabalho S.A.	Serv. extermos higiene, segurança e medicina trab.		19-08-2010	39.900,59	e)		21-07-2011	14.641,70	43.485,72		43.485,72					58.127,42		
TWIN - Telecom. Móveis Nucleat. S.A.	Serviços de comunicações móveis		23-08-2010	23.789,57	e)		30-08-2010	5.038,08	48.055,75		48.055,75					53.093,83		
TWIN - Telecom. Móveis Nucleat. S.A.	Serviços de comunicações móveis para período de 24 meses		22-08-2012	36.900,00	e)			1.835,17								1.835,17		
Prospulim - Anq. Oat. Aces. Moch. Lda.	Concepção plano mobilidade estudo estabelecimentos		10-09-2010	28.856,75	e)			28.856,75								28.856,75		
MIT - Mens. Indústria Infor. Tecn. Lda.	Contratação de plac. eletr. com. pública		01-10-2010	18.692,00	e)		29-09-2011	7.195,50	12.123,00		12.123,00					19.338,50		
Arnonim P. Nuro O. e Assoc. S. Advog. RL	Serviços de consultoria e assessoria jurídica		01-10-2010	65.340,00	e)		18-11-2010	25.625,00	47.890,00		47.890,00					71.475,00		
Ecobambini - Cons. Eng. G. P. Silv. S.A.	Serviços de recat. RSU Ind. e "Inovação e monitor"		03-12-2010	31.152.215,71	f)	185/2010	08-02-2011	55.000,00	73.337,88		73.337,88					128.337,88		
GeoVetbio - C.P.O.T. Lda.	Serviços de laboratório diagnóstico, emerg. proc. civil		15-12-2010	28.987,40	e)			28.987,40								28.987,40		
Arbitrag. Arbitragem e Sistemas de Informação Geográfica, Lda	Desenvolvimento de zona incrementalizada Geobase documental e Serviço Online		24-01-2011	24.486,23	e)			8.121,56								8.121,56		
Futebol Clube de Vizela	Prestação de Serviços de Publicidade		29-09-2012	110.700,00	e)	839/2012	31-01-2011	44.280,00								44.280,00		
Helder Romeu Nunes de Sousa	Avença - Técnico Superior Desporto		03-08-2011	28.800,00	e)		21-09-2011	8.600,00	6.400,00		6.400,00					15.000,00		
Prospulim PT - Arquitetura, Engenharia e Ferramentas de Mobilidade, Lda.	Concepção de Plano Municipal para promoção de "Parque de Bicicleta - Programa Tempo		12-08-2011	37.877,85	e)													
Precept. - Artes Gráficas Unipessoal, Lda	Execução de Rotulas - 12cm x 23cm		10-08-2011	18.450,00	e)		22-12-2011	12.472,30	11.955,40		11.955,40					24.427,70		
Cartão Heliografos	Avença para licenciado em Recursos Humanos		19-03-2011	27.875,00	e)		01-04-2011	13.191,75	28.956,50		28.956,50					42.158,25		
A. Fonseca Ribeiro, Lda.	Prestação de serviços para elaboração de Estudo e Plano de saneamento florestal do Município		20-04-2011	49.200,00	e)													
Sociedade Portuguesa de Edição e Fomento do Livro, S.A.	Prestação de serviços para elaboração, implementação e monitorização de Agenda 21		01-04-2011	88.025,00	e)			10.000,00								10.000,00		
Ilhas Serviços Gráficos, Lda.	Serviços de impressão gráfica (Agenda Cultural) e diários		28-08-2011	13.304,91	e)		29-09-2011		7.250,85		7.250,85					7.250,85	Escopo 104/2012	
Moat Stand - Concepção e Montagem de Expositores, Lda	Aluguer de Tendos		30-05-2011	17.527,50	e)		28-10-2011	6.273,00	12.546,00		12.546,00					18.819,00		
André Cristiano Pinheiro Bandeira	Avaliação serviços pelo período de três anos, em regime avança, para Assessoria Técnica de Cultura, digital e homocidada		06-07-2011	28.800,00	e)		28-07-2011	9.600,00	9.342,40		9.342,40					18.942,40		
Marcia Anabela Lopes Monteiro do Centro	Prestação de Serviços para elaboração do catálogo digital homocidada		20-04-2011	24.544,65	e)			14.272,33								14.272,33		
Luara Maria Amajo Magalhães Coelho,	Avença por três anos - "Assessoria Técnica de Apoio Social"		05-07-2011	25.200,00	e)		08-10-2011	7.000,00	9.800,00		9.800,00					16.800,00		
Maria do Lurdes Abreu Daa	Avença por três anos - Assessoria Operacional		05-07-2011	27.000,00	e)		27-07-2011	9.600,00	9.393,60		9.393,60					18.993,60		
Chilana Paulo Monteiro Freitas	Avença por três anos - Assessoria Operacional		05-07-2011	27.000,00	e)		28-07-2011	9.000,00	8.806,50		8.806,50					17.806,50		
Precept. - Artes Gráficas Unipessoal, Lda	Impressão gráfica de livros, marcapáginas de livros, desdobráveis, etc		19-09-2011	14.188,52	e)			9.000,00	8.806,50		8.806,50					17.806,50		
Ricardo José Fernandes Monteiro	Avença pelo período dois anos - "Técnico Superior de Desporto		30-09-2011	37.500,00	e)		31-10-2011	18.750,00	9.375,00		9.375,00					9.375,00		
Xélio Carpo, Lda	Fornecimento e aplicação "Escopeta Rebinha"		22-05-2012	35.364,87			03-10-2012	43.535,69								43.535,69		
Maria das Dores Duarte da Silva (10)	Prestação de serviços pelo período de três anos em regime de avança, para o desempenho das funções funcionais próprias de um assistente		05-03-2012	19.800,00				3.000,00										
Maria Eduarda Mendes Gonçalves (10)	Prestação de serviços pelo período de três anos em regime de avança, para o desempenho das funções funcionais próprias de um assistente		28-02-2012	19.800,00			28-03-2012	5.500,00								5.500,00		
Fundição de Bancos de Arts, Lda, Lda	Concepção de licitação e licitação formador para execução da escultura de homenagem aos Bombeiros Voluntários de Vizela		20-03-2012	22.140,00			31-05-2012	22.140,00								22.140,00		
Viziburno, Lda	Sonorização e Acústico - Conjugado do Edifício Bombeiros Voluntários de Vizela		22-05-2012	26.678,70			12-06-2012	26.678,70								26.678,70		
Emília Lopes Castro (10)	Concepção da escultura de homenagem aos Bombeiros Voluntários de Vizela		11-05-2012	23.000,00														
Precept. Lda (10)	Execução de Diversos Trabalhos Gráficos para 2012/2013		18-05-2012	18.048,93				20.203,26										

CONTRATAÇÃO ADMINISTRATIVA - SITUAÇÃO DOS CONTRATOS
CÂMARA MUNICIPAL DE VIZEIA

Gerência de 01 de Janeiro a 31 de Dezembro de 2012.

ENTIDADE	OBJETO	FREQUÊNCIA	PROJETO	CONTRATO	RECIBO	DATA	VALOR	MODALIDADE	Nº REG.	VISTO DE T.C.			PAGAMENTOS NA GERENCIA			PAGAMENTOS ACUMULADOS			OBSERVAÇÕES
										DATA DO 1º PAGAMENTO	TRABALHOS NORMAIS	TRABALHOS A MAIS	TRABALHOS NORMAIS	TRABALHOS A MAIS	TRABALHOS A MAIS	REVISÃO DE PREÇOS	TOTAL	TOTAL	
Futebol Clube de Vizeia (10)	Prestitação de serviços de publicidade a ser efetuado pelo Futebol Clube de Vizeia na época desportiva 2012/2013					29-08-2012	90.000,00					44.280,00							
José Cid - Unipessoal, Lda (10)	Comissão de apoio com o unipessoal José Cid, no âmbito do contrato de prestação de serviços de manutenção do edifício da Câmara Municipal de Vizeia, a realizar no dia 13 de Agosto de 2012					02-08-2012	14.250,00					17.527,50							
Vinherna, Lda	Edifício Sede - Alameda Direita - Conciliado de Manutenção de Obras					28-08-2012	38.777,00					-							
Centro Cultural e Desportivo de Santa Estilúcia (10)	Reparação e manutenção do edifício do Centro Cultural e Desportivo de Santa Estilúcia					07-11-2012	40.050,00					30.798,44							
Duodactilo, Lda (10)	Prestitação de serviços de formação necessário à formação de um grupo de trabalho para a execução de obras de manutenção do edifício do Centro Estar de S. Miguel, pelo período de um ano					07-12-2012	15.833,03					-							
EDP - Comercial, S.A. (10)	Forneção de energia elétrica para o Centro Estar de S. Miguel, pelo período de um ano					06-12-2012	10.178,59					-							
C.N.I.M. - Centro Nacional de Medicina no Trabalho, S.A. (10)	Aquisição de serviços de medicina no trabalho, pelo período de um ano, automediamente, para o edifício do Centro Estar de S. Miguel, pelo período de um ano, incluindo material de frás anos.					20-12-2012	38.422,87					-							
EMPREENHADA DE OBRAS																			
MUNICÍCIOS:																			
ABB - Alexandre Barbosa Borges, S.A.	Execução - Reforma e Reparações em várias ruas do Município de Vizeia, no âmbito do contrato de prestação de serviços de manutenção do Município de Vizeia, zona de Montinhos, Repavimentação da Rua Amílido F. Ribeiro Faria, Repavimentação da Rua Senhora de Lurdes, Reforço de Pavimento na Rua de Fozes e Repavimentação da Rua dos Casais			37/2009/38/2009/29/2009/45/7/09	1472/2009/1474/2009	6-Nov-09	157.499,95	e)				10.000,00			10.000,00		54.999,98		64.999,98
EMSENGUAR, Lda (10)	Execução - Repavimentação em várias ruas do Município de Vizeia, no âmbito do contrato de prestação de serviços de manutenção do Município de Vizeia, zona de Montinhos, Repavimentação da Rua Amílido F. Ribeiro Faria, Repavimentação da Rua Senhora de Lurdes, Reforço de Pavimento na Rua de Fozes e Repavimentação da Rua dos Casais				1501/2009	6-Nov-09	83.889,75	e)				10.000,00			10.000,00		10.000,00		20.000,00
Chuldo José Rodrigues, S.A.	Execução - Construção, Reconstrução e Grande Reforma de Colectores e Bueiros e Rua Nova dos Casais				743/2009	6-Nov-09	59.992,80	e)				28.992,80			28.992,80		30.000,00		59.992,80
Chuldo José Rodrigues, S.A.	Execução - Reconstrução e Reparação de passagens, para alteração de travesso na Rua Dr. Abílio Torres				1495/2008	6-Nov-09	81.012,75	e)				61.012,75			61.012,75		30.000,00		81.012,75
Construções Tabuadinho, Lda	Execução - Pavimentação em Diversas Estradas Municipais - Pavimentação em Diversas Estradas Municipais - Pavimentação em Diversas Estradas Municipais - Pavimentação em Diversas Estradas Municipais - Pavimentação em Diversas Estradas Municipais				36/2009-39/2009-41/2009	6-Nov-09	119.969,01	e)				10.000,00			10.000,00		30.000,00		40.000,00
Elias Moreira Monteiro, Lda	Execução - Repavimentação da Rua da Juventude e Repavimentação da Rua 19 de Março - Infantes				7/2007	6-Nov-09	144.846,76	e)				-			-		-		-
Imreco-Constuções, Lda	Execução - Construção, Reconstrução e Reparação de Colectores e Bueiros e Águas Pluviais - Travessa de Prodr - Sta Estilúcia				42/2009	28-Jan-09	2.496.406,66	e)	211	25-Set-09		25.700,00			25.700,00		623.583,70		648.283,70
Imreco-Constuções, Lda	Execução de edifício sede do Município - 3ª Fase - Acabamentos Interiores e Infraestruturas de Apoio				17/2004	6-Nov-09	68.236,36	e)				10.000,00			10.000,00		-		10.000,00
M. Couto Alves, S.A.	Execução - Construção, Reconstrução e Grande Reforma de Estradas em Diversas Freguesias do Município, Rua do Campo e Travessa da Conceição - Infantes				30/2009-31/2009	6-Nov-09	137.956,69	e)				-			-		20.009,93		20.009,93
Nicolau Macedo, Lda	Execução - Reforço de Pavimento em Várias Ruas do Município - Repavimentação da Rua de Fozes e Repavimentação da Rua dos Casais				1493/2009-1503/2009-1504/2009	6-Nov-09	136.466,35	e)				10.000,00			10.000,00		88.243,18		98.243,18
SGE - Sistemas Gerais de Energia	Execução - Linhas de Barmas e Pavimentações em Várias Ruas do Município: Linhas de Barmas e Pavimentação desde a Rua do Limite do Concelho (VM), Pavimentação da Rua de Fozes e Pavimentação da Rua Armando Gonçalves				22/2010	07-07-2010	120.411,22	e)				15.411,22			15.411,22		105.000,00		120.411,22
Correca - Construções, Lda	Movimento de Terras - Parque das Termas - Mingote e Pederregal - Termalpingue - 1-2010				1071/2010	23-07-2010	134.620,00	e)				30.000,00			30.000,00		45.000,00		75.000,00
Belóia - Sociedade de Construções, S.A.	Construção de sanitários e balneários públicos e serviços de apoio ao centro de marcha e corrida no Parque das Termas				1062/2010	09-08-2010	285.988,00	a)				-			-		104.371,00		104.371,00
Cardido José Rodrigues, S.A.	Repavimentação da Rua de Vila Pouca - Sta. Estilúcia				23/2010	09-08-2010	82.336,14	e)				-			-		15.000,00		15.000,00
Correca, Lda	Infra-Estruturas Eléctricas - Iluminação Exterior - Parque das Termas				1670/2011			e)											

(Handwritten signatures and initials)

ENTIDADE	OBJETO	Freguesia	CONTRATO	REC/REG	DATA	VALOR	MODALIDADE	Nº REG.	PAGAMENTOS NA GÉNERA			PAGAMENTOS ACUMULADOS			TOTAL	TOTAL GERAL DE PAGAMENTOS	OBSERVAÇÕES
									TRABALHOS A MAIS	TRABALHOS A MAIS	TRABALHOS A MAIS	TRABALHOS A MAIS	TRABALHOS A MAIS	TRABALHOS A MAIS			
DATA	DATA	DATA	DATA	DATA	DATA	DATA	DATA	DATA	DATA	DATA	DATA	DATA	DATA	DATA	DATA	DATA	DATA
23/2010	1469/2010	08-08-2010	130.240,92	e)	31-Ago-11	40.000,00	40.000,00	82.500,00	82.500,00	82.500,00	82.500,00	82.500,00	82.500,00	82.500,00	82.500,00	82.500,00	82.500,00
13/2006	1978/2010	16-09-2010	148.746,56	e)	31-Oct-10	10.000,00	10.000,00	40.000,00	40.000,00	40.000,00	40.000,00	40.000,00	40.000,00	40.000,00	40.000,00	40.000,00	40.000,00
10/2005	763/2011	21-09-2010	49.862,40	e)	28-Jun-11	-	-	17.329,78	17.329,78	17.329,78	17.329,78	17.329,78	17.329,78	17.329,78	17.329,78	17.329,78	17.329,78
13/2007	1333/2010	22-09-2010	95.863,35	e)	22-09-2010	-	-	-	-	-	-	-	-	-	-	-	-
13/2007	1340/2010	01-10-2010	75.446,43	e)	-	-	-	-	-	-	-	-	-	-	-	-	-
17/2004	1336/2010	17-09-2010	158.321,60	e)	-	-	-	-	-	-	-	-	-	-	-	-	-
26/2010	1449/2010	21-10-2010	158.566,64	e)	31-Oct-10	25.000,00	25.000,00	45.000,00	45.000,00	45.000,00	45.000,00	45.000,00	45.000,00	45.000,00	45.000,00	45.000,00	45.000,00
20/2010	1539/2010	11-11-2010	111.295,59	e)	9-Ser-11	12.500,00	12.500,00	22.500,00	22.500,00	22.500,00	22.500,00	22.500,00	22.500,00	22.500,00	22.500,00	22.500,00	22.500,00
32/2002	1789/2010	21-12-2010	69.430,00	e)	29-Dec-12	5.000,00	5.000,00	-	-	-	-	-	-	-	-	-	-
18/2008	877/2011	23-12-2010	103.289,05	e)	6-Jul-11	23.289,05	23.289,05	80.000,00	80.000,00	80.000,00	80.000,00	80.000,00	80.000,00	80.000,00	80.000,00	80.000,00	80.000,00
13/2010	1795/2010	22-12-2010	87.116,69	e)	-	-	-	-	-	-	-	-	-	-	-	-	-
17/2004	1791/2010	21-12-2010	119.956,89	e)	-	-	-	-	-	-	-	-	-	-	-	-	-
18/2008	1814/2010	21-12-2010	145.220,08	e)	8-Nov-11	20.000,00	20.000,00	15.000,00	15.000,00	15.000,00	15.000,00	15.000,00	15.000,00	15.000,00	15.000,00	15.000,00	15.000,00
13/2006	1813/2010	28-12-2010	150.647,77	e)	-	-	-	-	-	-	-	-	-	-	-	-	-
17/2004	1790/2010	28-12-2010	157.578,81	e)	-	-	-	-	-	-	-	-	-	-	-	-	-
13/2006	1815/2010	28-12-2010	158.260,72	e)	-	-	-	-	-	-	-	-	-	-	-	-	-
17/2006	1795/2010/47/2011	05-01-2011	3.132.333,22	a)	216	08-04-2011	1.488.126,33	1.488.126,33	1.488.126,33	1.488.126,33	1.488.126,33	1.488.126,33	1.488.126,33	1.488.126,33	1.488.126,33	1.488.126,33	1.488.126,33
13/2006	1817/2010	06-01-2011	154.866,15	e)	-	-	-	-	-	-	-	-	-	-	-	-	-
26/2009	147/2011	28-02-2011	20.140,00	e)	28-12-2011	-	-	4.242,65	4.242,65	4.242,65	4.242,65	4.242,65	4.242,65	4.242,65	4.242,65	4.242,65	4.242,65
14/2007	131/2011	02-03-2011	88.695,56	e)	25-01-2012	42.570,50	42.570,50	-	-	-	-	-	-	-	-	-	-
20/2007	273/2011	18-03-2011	149.948,09	e)	25-01-2012	3.879,26	3.879,26	-	-	-	-	-	-	-	-	-	-
13-04-2011	-	13-04-2011	149.905,20	e)	-	-	-	-	-	-	-	-	-	-	-	-	-
18/2008	399/2011	14-04-2011	157.371,38	e)	-	-	-	-	-	-	-	-	-	-	-	-	-
31/2010	480/2011	16-05-2011	210.304,00	a)	-	-	-	-	-	-	-	-	-	-	-	-	-

[Handwritten signature]

[Handwritten signature]

CONTRATAÇÃO ADMINISTRATIVA - SITUAÇÃO DOS CONTRATOS

CÂMARA MUNICIPAL DE VIZELA

Gerência de 01 de Janeiro a 31 de Dezembro de 2012.

Mocd. TC nº 17

(Un.:Euro)

ENTIDADE	OBJETO	Fornecedor	CONTINUIDADE		VISTO DE T.C.		PAGAMENTOS NA GERÊNCIA						TOTAL	TOTAL GERAL DE PAGAMENTOS	OBSERVAÇÕES	
			REC/REQ	DATA	VALOR	MODALIDADE	DATA DO 1º PAGAMENTO	TRABALHOS NORMAIS	REVISÃO DE PREÇOS	TRABALHOS A MAIS	TOTAL	TRABALHOS A MAIS				REVISÃO DE PREÇOS
Andrelis & Alves, Lda (10)	Abertura, pavimentação e execução de muro na ligação da Rua do Cruzeiro à Rua Nossa Senhora do Techo - Sto. Adolfo		13/2012	279/2012	22-Fev-12	149.531,52	e)									
Rumo Coordenado, Lda (10)	Construção, Reconstrução e Grande Reparação de Estradas em Diversas Freguesias - Sba. Eulália		17/2004	273/2012	22-Fev-12	148.766,14	e)				12.500,00				12.500,00	
Paulo Barroso - Terrabengens, Lda (10)	Alargamentos e Infraestruturas da Rede Viária Municipal - Sba. Eulália		13/2006	276/2012	22-Fev-12	545.609,86	e)									
Paulo Barroso - Terrabengens, Lda (10)	Execução de muro de suporte e reaparelhamento na Rua da Presa - Sba. Eulália		11/2012	275/2012	22-Fev-12	108.741,42	e)									
Qualifica, Lda (10)	Grande Reparação de Edifício do Ensino Básico - 1º CEB - Escola do Monte - Sba. Eulália		20/2002	269/2012	23-Fev-12	37.698,77	e)									
GSO - Gestão e Segurança de Obras, Lda (10)	Alargamentos e Infraestruturas da Rede Viária Municipal - Diversas Ruas - II		13/2006	278/2012	22-Fev-12	148.004,70	e)				50.000,00				50.000,00	
Andrelis & Alves, Lda (10)	Alargamentos e Infraestruturas da Rede Viária Municipal - Diversas Ruas - I		13/2006	277/2012	22-Fev-12	148.474,70	e)									
McConno Alves, S.A. (10)	Construção, Manutenção e Grande Reparação de Escadas em Diversas Freguesias - Sto. Adolfo - S. Paio		17/2004	272/2012	29-Fev-12	147.864,72	e)									
Santana & Cª S.A. (10)	Alargamentos e Infraestruturas da Rede Viária Municipal - Rua do Fórum - Alargamento de Trabalho - S. Miguel		13/2006	1066/2012	29-Fev-12	125.202,27	e)				6.000,00				6.000,00	
APF - Afídio Correia & Filhos, S.A. (10)	Construção, Reconstrução e Grande Reparação de Escadas em Diversas Freguesias - S. João e S. Miguel		17/2004	274/2012	21-Mar-12	148.608,30	e)									
Rumo Coordenado, Lda (10)	Escopitas Ribeirinhas - Fase de Conclusão		20/2010	434/2012	27-03-2012	91.463,37	e)									
Materiais de Construção, Lda (10)	Escopita Ribeirinha - Balastrados de Apoio		20/2010	407/2012	17-04-2012	45.290,00	e)				20.000,00				20.000,00	
Construções Tabualedô, Lda (10)	Estudo e Execução da Ampliação do Comitério de S. Paio		28/2010	812/2012	11-06-2012	205.895,04	e)									
NVE - Engenharia, S.A. (10)	Construção do Centro Escolar de S. Miguel - Trabalho à Mão/ Erros e Omissões		11/2009	818/2012	17-07-2012	248.676,00	*									
Santimatcal, Lda (10)	Ponte Pedonal de Mourisco, Lda		19/2010	989/2012	24-07-2012	20.882,00	e)				20.882,00				20.882,00	Alçada Direto, aprovado em Delib. Câmara de 17/05/2012 e Asermb. Municipal de 12/06/2012, com base em parecer Jurídico.
Global Stadium, Lda (10)	Intervenções em Recintos Desportivos Municipais - Campo Municipal de Sta. Eulália		20/2012	991/2012	30-07-2012	317.999,68	e)				75.000,00				75.000,00	Alçada Direto, aprovado em Delib. Câmara de 17/05/2012 e Asermb. Municipal de 12/06/2012, com base em parecer Jurídico.
Shinri - Elevadores, Lda (10)	Edifício Sede - Aljates Diretos - Conclusão de Trabalhos Elevadores		30/2012	1114/2012	21-08-2012	48.698,00	e)									
NVE - Engenharia, S.A. (10)	Construção, Reconstrução e Grande Reparação de Escadas e Vielas - Rua Amália Rodrigues e Adães		14/2007	1142/2012	26-09-2012	145.783,71	e)									
Rumo Coordenado, Lda (10)	Alargamento e Infraestruturas - Rua Amália Rodrigues - S. Miguel		13/2006	1143/2012	26-09-2012	75.075,00	e)									
Construções Tabualedô, Lda (10)	Pavimentação da Travessa da Cascaheira e Requalificação do Estacionamento		17/2012	1118/2012	03-10-2012	75.470,59	e)									
Construções Tabualedô, Lda (10)	Edifício Sede - Aljates Diretos - Conclusão de Trabalhos - Construção CIVIL		30/2012	1145/2012	02-10-2012	282.300,43	e)				195.000,00				195.000,00	Alçada Direto com base em parecer Jurídico.
CONCESSÕES:																
EDP	Contrato de Concessão				28-Jul-01	De acordo com Art.º 10.º					340.330,76				340.330,76	
CESSO DE EXPLOITAÇÃO:																
Tesal - Exploitation, S.L.	Cesso de Exploração do Balcão Termal de Vizela, associado à obrigação de construção do mesmo, de acordo com o projeto de execução proposto.			1/2011	29-Mai-12											
Companhia de Banhos de Vizela SA.	Cesso de Exploração do Balcão Termal de Vizela.			1553/2011/387/2012	4-Mai-11	2.460.000,00					63.461,85				63.461,85	Acresce anualmente o aumento legal das rendas

ENTIDADE	OBJETO	MODALIDADE	VALOR	VISTO DE T.C.		PAGAMENTOS NA GERENCIA			PAGAMENTOS ACUMULADOS			TOTAL	TOTAL GERAL DE PAGAMENTOS	OBSERVAÇÕES
				REG. RED	DATA	REC/RED	DATA	TRABALHOS NORMAIS	REVISÃO DE PREÇOS	TURBALHOS A MAIS	TOTAL			
								4.007.449,53	0,00	0,00	3.872.054,10	6.413.264,48	10.695.518,58	
Total.....														

Notas:

- (1) - Valor da renda anualmente e atualizado anualmente
- (2) - Por tabelado
- (3) - 0,10 décimos por cada litro com tarifa de lixo
- (4) - De acordo com o tarifário e com os consumos de iluminação pública
- (5) - Mensais sujeitos a actualização anual, base como os serviços de licenças ou software
- (6) - Mensalmente sujeitos a actualização anual, base como os serviços de licenças ou software
- (7) - Alteração de denominação - serviço a incluir por incorporação de CFCom - Equipamentos de espaços comerciais de CF S.A. NA REFER PATRIMONIO - Administração e Gestão Imobiliária, S.A.
- (8) - Alteração de denominação - serviço a incluir por incorporação de Herdeiros
- (9) - Alteração de denominação - Alvará de Barbaça Bongiá - Metalmeiânica, Ltd passou a ser denominada por BRESINGULAR, SA, conforme certidão do Conservatório do Registo Comercial arquivada nos serviços
- (10) - O valor inscrito do presente contrato não inclui IVA
- (11) - Coluna a preencher de acordo com as seguintes modalidades:
 - a) Concurso público;
 - b) Concurso limitado com publicação de anúncio;
 - c) Concurso limitado sem publicação de anúncio;
 - d) Concurso por negociação;
 - e) Ajuste directo;
 - f) Concurso limitado por prévia qualificação;
 - g) Concurso limitado sem apresentação de candidaturas;
 - h) Por negociação com publicação prévia de anúncio;
 - i) Por negociação sem publicação prévia de anúncio;
 - j) Consulta Prévia;
 - k) Concurso público Internacional

Disposições Legais	Entidade Beneficiária	Classific. Económica	Transferências Efectuadas	Observações
Acordo de Cooperação para a Educação Pré-Escolar, celebrado entre a Dren, o CRSS e o Município de Vizela, em harmonia com a Lei n.º 5/97, de 10.02 e o Dec. Lei n.º 147/97, de 11.06	ASS. PAIS E AMIGOS ALUNOS EB 1-CICLO E J.I. DAS TEIXUGUEIRAS	04070103	7.756,16	
Acordo de Cooperação para a Educação Pré-Escolar, celebrado entre a Dren, o CRSS e o Município de Vizela, em harmonia com a Lei n.º 5/97, de 10.02 e o Dec. Lei n.º 147/97, de 11.06	ASS.DE PAIS E AMIGOS DA ESCOLA EB1 E JARDIM DE INFÂNCIA DO CRUZEIRO, INFIAS	04070103	35.313,73	
Acordo de Cooperação para a Educação Pré-Escolar, celebrado entre a Dren, o CRSS e o Município de Vizela, em harmonia com a Lei n.º 5/97, de 10.02 e o Dec. Lei n.º 147/97, de 11.06	ASS.DE PAIS E AMIGOS DO J.INFÂNCIA DE S.JOÃO CALDAS DE VIZELA (S.JOÃO)	04070103	52.639,76	
Acordo de Cooperação para a Educação Pré-Escolar, celebrado entre a Dren, o CRSS e o Município de Vizela, em harmonia com a Lei n.º 5/97, de 10.02 e o Dec. Lei n.º 147/97, de 11.06	ASS.DE PAIS E AMIGOS DO J.INFÂNCIA E ESC.BÁSICA DO 1º CICLO MONTE-STA EULÁLIA	04070103	17.719,63	
Acordo de Cooperação para a Educação Pré-Escolar, celebrado entre a Dren, o CRSS e o Município de Vizela, em harmonia com a Lei n.º 5/97, de 10.02 e o Dec. Lei n.º 147/97, de 11.06	ASS.PAIS ENC.ED.DOS ALUNOS DA EB1/J.I.MARIA DE LURDES SAMPAIO E MBLO,STO ADRIÃO	04070103	11.896,54	
Acordo de Cooperação para a Educação Pré-Escolar, celebrado entre a Dren, o CRSS e o Município de Vizela, em harmonia com a Lei n.º 5/97, de 10.02 e o Dec. Lei n.º 147/97, de 11.06	ASS.PAIS,ENC.EDUCAÇÃO E AMIGOS DO J.INFÂNCIA PADIM(S.MIGUEL)	04070103	25.283,85	
Acordo de Cooperação para a Educação Pré-Escolar, celebrado entre a Dren, o CRSS e o Município de Vizela, em harmonia com a Lei n.º 5/97, de 10.02 e o Dec. Lei n.º 147/97, de 11.06	ASSOCIAÇÃO DE PAIS E ENCARREGADOS DE EDUCAÇÃO DE EB 1 E J.INFÂNCIA TORRE-TAGILDE	04070103	26.568,31	
Acordo de Cooperação para a Educação Pré-Escolar, celebrado entre a Dren, o CRSS e o Município de Vizela, em harmonia com a Lei n.º 5/97, de 10.02 e o Dec. Lei n.º 147/97, de 11.06	ASSOCIAÇÃO DE PAIS, ENC. EDUC. E AMI.ALUNOS DA ESC. DO 1º. C.E.B.CRUZEIRO,S.PAIO	04070103	27.975,71	
Acordo de Cooperação para a Educação Pré-Escolar, celebrado entre a Dren, o CRSS e o Município de Vizela, em harmonia com a Lei n.º 5/97, de 10.02 e o Dec. Lei n.º 147/97, de 11.06	ASSOCIAÇÃO DE PAIS,ENCARREGADOS DE EDUCAÇÃO E AMIGOS DO J.INFÂNCIA CAMPO VINHA	04070103	30.628,61	
Ao abrigo da alínea a) e b) do n.º 4 do art. 64 da lei 169/99 de 08 de Setembro, conjugada com a alínea b) do n.º 2 do art. 21 da lei 159/99 de 14 de Setembro	ASSOCIACAO MUSICAL E RECREATIVA FAMILIA PEIXOTO	04070199	2.500,00	
Ao abrigo da alínea a) e b) do n.º 4 do art. 64 da lei 169/99 de 08 de Setembro, conjugada com a alínea b) do n.º 2 do art. 21 da lei 159/99 de 14 de Setembro	ASSOCIAÇÃO - DESPORTIVO JORGE ANTUNES	04070199	7.500,00	
Ao abrigo da alínea a) e b) do n.º 4 do art. 64 da lei 169/99 de 08 de Setembro, conjugada com a alínea b) do n.º 2 do art. 21 da lei 159/99 de 14 de Setembro	ASSOCIAÇÃO DESPORTIVA S. PAIO SPORT CLUBE	04070199	7.500,00	
Ao abrigo da alínea a) e b) do n.º 4 do art. 64 da lei 169/99 de 08 de Setembro, conjugada com a alínea b) do n.º 2 do art. 21 da lei 159/99 de 14 de Setembro	CALLIDAS CLUBE	04070199	14.500,00	
Ao abrigo da alínea a) e b) do n.º 4 do art. 64 da lei 169/99 de 08 de Setembro, conjugada com a alínea b) do n.º 2 do art. 21 da lei 159/99 de 14 de Setembro	CASA DO POVO DE VIZELA	04070199	7.000,00	
Ao abrigo da alínea a) e b) do n.º 4 do art. 64 da lei 169/99 de 08 de Setembro, conjugada com a alínea b) do n.º 2 do art. 21 da lei 159/99 de 14 de Setembro	CENTRO CULTURAL E DESPORTIVO DE SANTA EULALIA	04070199	10.000,00	
Ao abrigo da alínea a) e b) do n.º 4 do art. 64 da lei 169/99 de 08 de Setembro, conjugada com a alínea b) do n.º 2 do art. 21 da lei 159/99 de 14 de Setembro	CENTRO SOCIAL E PAROQUIAL DE STA EULALIA	04070199	4.000,00	
Ao abrigo da alínea a) e b) do n.º 4 do art. 64 da lei 169/99 de 08 de Setembro, conjugada com a alínea b) do n.º 2 do art. 21 da lei 159/99 de 14 de Setembro	COMISSAO DE FESTAS DE VIZELA	04070199	40.000,00	
Ao abrigo da alínea a) e b) do n.º 4 do art. 64 da lei 169/99 de 08 de Setembro, conjugada com a alínea b) do n.º 2 do art. 21 da lei 159/99 de 14 de Setembro	FUTEBOL CLUBE DE TAGILDE	04070199	1.500,00	
Ao abrigo da alínea a) e b) do n.º 4 do art. 64 da lei 169/99 de 08 de Setembro, conjugada com a alínea b) do n.º 2 do art. 21 da lei 159/99 de 14 de Setembro	FUTEBOL CLUBE DE VIZELA	04070199	95.000,00	
Ao abrigo da alínea a) e b) do n.º 4 do art. 64 da lei 169/99 de 08 de Setembro, conjugada com a alínea b) do n.º 2 do art. 21 da lei 159/99 de 14 de Setembro	GRUPO FOLCLORICO DE SANTA EULALIA	04070199	2.000,00	
Ao abrigo da alínea a) e b) do n.º 4 do art. 64 da lei 169/99 de 08 de Setembro, conjugada com a alínea b) do n.º 2 do art. 21 da lei 159/99 de 14 de Setembro	REAL ASSOCIACAO HUMANITARIA DOS BOMBEIROS VOLUNTARIOS DE VIZELA	04070199	18.000,00	

Disposições Legais	Entidade Beneficiária	Classific. Económica	Transferências Efectuadas	Observações
Ao abrigo da alínea a) e b) do n.º 4 do art. 64 da lei 169/99 de 08 de Setembro, conjugada com a alínea b) do n.º 2 do art. 21 da lei 159/99 de 14 de Setembro	UNIÃO DESPORTIVA CULTURAL SANTO ADRIÃO	04070199	6.000,00	
Ao abrigo da alínea a) e b) do n.º 4 do art. 64 da lei 169/99 de 08 de Setembro, conjugada com a alínea b) do n.º 2 do art. 21 da lei 159/99 de 14 de Setembro	VIZELGOLF-ASSOCIAÇÃO DE MINI GOLF DE VIZELA	04070199	15.000,00	
Ao abrigo da alínea a), b) e c) do n.º 4 artigo 64º da Lei 169/99 de 18 de setembro, conjugada com a alínea b) do n.º 1 do artigo 13º da Lei 159/99 de 14 de setembro.	ASSOCIAÇÃO CULTURAL CORO LAUDATE DOMINUM	04070199	700,00	
Ao abrigo da alínea a), b) e c) do n.º 4 artigo 64º da Lei 169/99 de 18 de setembro, conjugada com a alínea b) do n.º 1 do artigo 13º da Lei 159/99 de 14 de setembro.	CLUBE DE AUTOMOVEIS ANTIGOS DE VIZELA	04070199	1.200,00	
Ao abrigo das alíneas a) e b) do nr.4 do art.64 do Dec. Lei nr.169/99, de 18 de Setembro, com a alteração introduzida pela lei nr.5-A/02, de 11 de Janeiro	AIREV - ASS.INTEG.REABIL.EDUCACIONAL DE CRIANÇAS E JOVENS DEFICIENTES DE VIZELA	04070199	1.950,00	
Ao abrigo das alíneas a) e b) do nr.4 do art.64 do Dec. Lei nr.169/99, de 18 de Setembro, com a alteração introduzida pela lei nr.5-A/02, de 11 de Janeiro	CRUZ VERMELHA PORTUGUESA - DELEGACAO LOCAL DE VIZELA	04070199	3.000,00	
Ao abrigo das alíneas a) e b) do nr.4 do art.64 do Dec. Lei nr.169/99, de 18 de Setembro, com a alteração introduzida pela lei nr.5-A/02, de 11 de Janeiro	SOCIEDADE FILARMONICA VIZELENSE	04070199	5.000,00	
Ao abrigo do art.64, do nr.4, alínea a) e b) da lei nr.169/99, de 18 de Setembro	ESCOLA E.B. 2,3/S DE VIZELA - INFIAS	04070102	150,00	
Ao abrigo do nr.5, do artigo 17º, do decreto lei nr.247/07 de 27 de Junho, portaria 1358/2007 de 15/10 com as alterações introduzidas pela portaria 75/2011 de 15/02	REAL ASSOCIACAO HUMANITARIA DOS BOMBEIROS VOLUNTARIOS DE VIZELA	04070199	30.000,00	
De acordo com o art.67 da lei nr.169/99, de 18 de Setembro, com as alterações que lhe foram introduzidas pela lei nr.5-a/02, de 11 de Janeiro, a competência prevista na alínea b) do nr.4 do art.64 da mesma lei	CENTRO CULTURAL E DESPORTIVO DE SANTA EULALIA	04070199	14.700,00	
Nos termos da alínea l) do nr.1, art.64º, da lei nr.169/99, de 18 de setembro, alterado pela lei nrº 5-A/2002, de 11 de janeiro ;	AGRUPAMENTO DE ESCOLAS DE VIZELA	04070101	2.137,58	
Nos termos da alínea l) do nr.1, art.64º, da lei nr.169/99, de 18 de setembro, alterado pela lei nrº 5-A/2002, de 11 de janeiro ;	AGRUPAMENTO DE ESCOLAS DE VIZELA	04070102	4.769,47	
Nos termos da alínea l) do nr.1, art.64º, da lei nr.169/99, de 18 de setembro, alterado pela lei nrº 5-A/2002, de 11 de janeiro ;	AGRUPAMENTO VERTICAL DE ESCOLAS DE INFIAS	04070101	1.920,56	
Nos termos da alínea l) do nr.1, art.64º, da lei nr.169/99, de 18 de setembro, alterado pela lei nrº 5-A/2002, de 11 de janeiro ;	AGRUPAMENTO VERTICAL DE ESCOLAS DE INFIAS	04070102	3.980,76	
Nos termos da alínea l) do nr.1, art.64º, da lei nr.169/99, de 18 de setembro, alterado pela lei nrº 5-a/2002, de 11 de janeiro, conjugado com o nº 67º do mesmo dec. lei e com a alínea d) do art. 19º da lei nº 159/99, de 14 de setembro ;	AGRUPAMENTO DE ESCOLAS DE CALDAS DE VIZELA	04070102	5.000,00	
Nos termos da alínea l) do nr.1, art.64º, da lei nr.169/99, de 18 de setembro, alterado pela lei nrº 5-a/2002, de 11 de janeiro, conjugado com o nº 67º do mesmo dec. lei e com a alínea d) do art. 19º da lei nº 159/99, de 14 de setembro ;	AGRUPAMENTO DE ESCOLAS DE CALDAS DE VIZELA	04070103	12.000,00	
Nos termos da alínea l) do nr.1, art.64º, da lei nr.169/99, de 18 de setembro, alterado pela lei nrº 5-a/2002, de 11 de janeiro, conjugado com o nº 67º do mesmo dec. lei e com a alínea d) do art. 19º da lei nº 159/99, de 14 de setembro ;	ASS. PAIS E AMIGOS ALUNOS EB 1-CICLO E J.I. DAS TEIXUGUEIRAS	04070103	2.996,65	
Nos termos da alínea l) do nr.1, art.64º, da lei nr.169/99, de 18 de setembro, alterado pela lei nrº 5-a/2002, de 11 de janeiro, conjugado com o nº 67º do mesmo dec. lei e com a alínea d) do art. 19º da lei nº 159/99, de 14 de setembro ;	ASS.DE PAIS E AMIGOS DO J.INFÂNCIA E ESC.BÁSICA DO 1ºCICLO MONTE-SIA EULÁLIA	04070103	7.820,95	
Nos termos da alínea l) do nr.1, art.64º, da lei nr.169/99, de 18 de setembro, alterado pela lei nrº 5-a/2002, de 11 de janeiro, conjugado com o nº 67º do mesmo dec. lei e com a alínea d) do art. 19º da lei nº 159/99, de 14 de setembro ;	ASS.PAIS ENC.BD.DOS ALUNOS DA EB1/J.I.MARIA DE LURDES SAMPAIO E MELO,STO ADRIÃO	04070103	2.396,40	

Disposições Legais	Entidade Beneficiária	Classific. Económica	Transferências Efectuadas	Observações
Nos termos da alínea l) do nr.1, art.64°, da lei nr.169/99, de 18 de setembro, alterado pela lei nr° 5-a/2002, de 11 de janeiro, conjugado com o n° 67° do mesmo dec. lei e com a alínea d) do art. 19° da lei n° 159/99, de 14 de setembro ; Lanches Escolares	ASSOC. PAIS E ENCARREGADOS EDUCAÇÃO DA EBI PRAÇA DA REPÚBLICA CALDAS DE S.MIGUEL	04070103	709,60	
Nos termos da alínea l) do nr.1, art.64°, da lei nr.169/99, de 18 de setembro, alterado pela lei nr° 5-a/2002, de 11 de janeiro, conjugado com o n° 67° do mesmo dec. lei e com a alínea d) do art. 19° da lei n° 159/99, de 14 de setembro ; Lanches Escolares	ASSOCIAÇÃO DE PAIS DOS ALUNOS DA ESCOLA DO 1-CICLO S.JOÃO DAS CALDAS	04070103	499,00	
Nos termos da alínea l) do nr.1, art.64°, da lei nr.169/99, de 18 de setembro, alterado pela lei nr° 5-a/2002, de 11 de janeiro, conjugado com o n° 67° do mesmo dec. lei e com a alínea d) do art. 19° da lei n° 159/99, de 14 de setembro ; Lanches Escolares	ASSOCIAÇÃO DE PAIS E ENC. EDUCAÇÃO DO 1º.CICLO DO ENSINO BÁSICO DA DEVESINHA	04070103	3.058,40	
Nos termos da alínea l) do nr.1, art.64°, da lei nr.169/99, de 18 de setembro, alterado pela lei nr° 5-a/2002, de 11 de janeiro, conjugado com o n° 67° do mesmo dec. lei e com a alínea d) do art. 19° da lei n° 159/99, de 14 de setembro ; Lanches Escolares	ASSOCIAÇÃO DE PAIS, ENC. EDUC. E AMI.ALUNOS DA ESC. DO 1º. C.B.B.CRUZEIRO,S.PAIO	04070103	299,60	
Nos termos do disposto na alínea l) do nr.2 do art.64°, da lei nr.169/99, de 18 de Setembro, alterado pela lei nr° 5-A/2002, de 11 de Janeiro.	ASSOCIACAO COMERCIAL E INDUSTRIAL DE VIZELA	04070199	5.000,00	
Recenseamento Eleitoral ; ao abrigo do n.º 1 do artº 3º da Lei 13/99 de 22 de Março.	FREGUESIA DE CALDAS DE VIZELA SAO MIGUEL	04050102	83,18	
Recenseamento Eleitoral ; ao abrigo do n.º 1 do artº 3º da Lei 13/99 de 22 de Março.	FREGUESIA DE CALDAS DE VIZELAS (S.JOAO)	04050102	62,73	
Recenseamento Eleitoral ; ao abrigo do n.º 1 do artº 3º da Lei 13/99 de 22 de Março.	FREGUESIA DE INFIAS	04050102	50,87	
Recenseamento Eleitoral ; ao abrigo do n.º 1 do artº 3º da Lei 13/99 de 22 de Março.	FREGUESIA DE S. PAIO DE VIZELA	04050102	48,66	
Recenseamento Eleitoral ; ao abrigo do n.º 1 do artº 3º da Lei 13/99 de 22 de Março.	FREGUESIA DE SANTA EULALIA	04050102	72,25	
Recenseamento Eleitoral ; ao abrigo do n.º 1 do artº 3º da Lei 13/99 de 22 de Março.	FREGUESIA DE SANTO ADRIAIO	04050102	54,01	
Recenseamento Eleitoral ; ao abrigo do n.º 1 do artº 3º da Lei 13/99 de 22 de Março.	FREGUESIA DE TAGILDE	04050102	50,46	
Transferência ao abrigo do Contrato-Programa celebrado entre o Município de Vizela e a Dren para efeitos do Programa de Generalização do fornecimento de refeições escolares aos alunos do 1-CBB	ASS. PAIS E AMIGOS ALUNOS EB 1-CICLO E J.I. DAS TEIXUGUEIRAS	04070103	6.107,33	
Transferência ao abrigo do Contrato-Programa celebrado entre o Município de Vizela e a Dren para efeitos do Programa de Generalização do fornecimento de refeições escolares aos alunos do 1-CBB	ASS.DE PAIS E AMIGOS DA ESCOLA EBI E JARDIM DE INFÂNCIA DO CRUZEIRO, INFIAS	04070103	11.116,14	
Transferência ao abrigo do Contrato-Programa celebrado entre o Município de Vizela e a Dren para efeitos do Programa de Generalização do fornecimento de refeições escolares aos alunos do 1-CBB	ASS.DE PAIS E AMIGOS DO J.INFÂNCIA E ESC.BÁSICA DO 1ºCICLO MONTE-STA EULÁLIA	04070103	23.143,54	
Transferência ao abrigo do Contrato-Programa celebrado entre o Município de Vizela e a Dren para efeitos do Programa de Generalização do fornecimento de refeições escolares aos alunos do 1-CBB	ASS.PAIS ENC.ED.DOS ALUNOS DA EBI/J.I.MARIA DE LURDES SAMPATO E MELO,STO ADRIÃO	04070103	15.277,08	
Transferência ao abrigo do Contrato-Programa celebrado entre o Município de Vizela e a Dren para efeitos do Programa de Generalização do fornecimento de refeições escolares aos alunos do 1-CBB	ASS.PAIS,ENC.ED.ALUNOS DA ESCOLA EBIJOAQUIM PINTO NR.1,CALDAS S.JOÃO	04070103	13.197,81	
Transferência ao abrigo do Contrato-Programa celebrado entre o Município de Vizela e a Dren para efeitos do Programa de Generalização do fornecimento de refeições escolares aos alunos do 1-CBB	ASSOCIAÇÃO DE PAIS E ENC. EDUCAÇÃO DO 1º.CICLO DO ENSINO BÁSICO DA DEVESINHA	04070103	25.319,31	
Transferência ao abrigo do Contrato-Programa celebrado entre o Município de Vizela e a Dren para efeitos do Programa de Generalização do fornecimento de refeições escolares aos alunos do 1-CBB	ASSOCIAÇÃO DE PAIS E ENCARREGADOS DE EDUCAÇÃO DE EB 1 E J.INFÂNCIA TORRE-TAGILDE	04070103	11.386,18	

Disposições Legais	Entidade Beneficiária	Classific. Económica	Transferências Efectuadas	Observações
Transferência ao abrigo do Contrato-Programa celebrado entre o Município de Vizela e a Dren para efeitos do Programa de Generalização do fornecimento de refeições escolares aos alunos do 1-CEB	ASSOCIAÇÃO DE PAIS, ENC. EDUC. E AMI. ALUNOS DA ESC. DO 1°. C.E.B. CRUZEIRO, S. PAIO	04070103	13.107,33	
Total ...			694.648,15	

[Handwritten signatures and initials]

[Handwritten signatures and initials]

[Large handwritten signature]

Disposições Legais	Entidade Financiadora	Classific. Económica	Transferências Obtidas	Observações
Acordo de Cooperação para a Educação Pré-Escolar, celebrado entre a Dren, o CRSS e o Município de Vizela, em harmonia com a Lei n.º 5/97, de 10.02 e o Dec. Lei n.º 147/97, de 11.06	DREN - DIRECCAO REGIONAL DE EDUCACAO DO NORTE	0603019903	235.240,93	
Actividades de enriquecimento curricular - ao abrigo do estabelecido no Contrato de Execução de transferência de competências para os Municípios em matéria de educação, assinado em 16/09/2008, com base no estabelecido no Dec.Lei n.º 144/2008, de 28 de Jul	DREN - DIRECCAO REGIONAL DE EDUCACAO DO NORTE	0603019908	266.087,51	
Ao abrigo da alínea b) do n.º 5 art.º 13 da Portaria n.º 128/2009 de 30.01.	INSTITUTO DE EMPREGO E FORMACAO PROFISSIONAL	06030703	56.343,17	
Ao abrigo do artigo 40º do Decreto Regulamentar n.º 84-A/2007 de 10 de dezembro	PROGRAMA OPERACIONAL POTENCIAL HUMANO	060306020199	2.638,84	
Ao abrigo do n.º 4 do art. 3º do DL n.º 299/84 nos termos definidos na portaria n.º 181/86 de 06 de Maio, nos Ministérios de Território da Educação e da Cultura - 50% transporte escolar		060801	21.580,07	Não consta a entidade financiadora por se tratar de guias de receita coletiva. As faturas/recibo são emitidas pela aplicação de Educação.
Ao abrigo do n.º 4 do art. 3º do DL n.º 299/84 nos termos definidos na portaria n.º 181/86 de 06 de Maio, nos Ministérios de Território da Educação e da Cultura - 50% transporte escolar	ANA RITA ALVES SILVA	060801	1,95	
Ao abrigo do n.º 4 do art. 3º do DL n.º 299/84 nos termos definidos na portaria n.º 181/86 de 06 de Maio, nos Ministérios de Território da Educação e da Cultura - 50% transporte escolar	BEBIANA FRANCISCA ALVES COSTA	060801	1,30	
Ao abrigo do n.º 4 do art. 3º do DL n.º 299/84 nos termos definidos na portaria n.º 181/86 de 06 de Maio, nos Ministérios de Território da Educação e da Cultura - 50% transporte escolar	DIOGO DANIEL DA COSTA ABRU	060801	33,05	
Ao abrigo do n.º 4 do art. 3º do DL n.º 299/84 nos termos definidos na portaria n.º 181/86 de 06 de Maio, nos Ministérios de Território da Educação e da Cultura - 50% transporte escolar	JOAO HENRIQUE MONTEIRO DE FREITAS	060801	13,10	
Ao abrigo do n.º 4 do art. 3º do DL n.º 299/84 nos termos definidos na portaria n.º 181/86 de 06 de Maio, nos Ministérios de Território da Educação e da Cultura - 50% transporte escolar	RITA ALEXANDRA MENDONCA PINTO RIBEIRO	060801	10,73	
Ao abrigo do n.º 4 do art. 3º do DL n.º 299/84 nos termos definidos na portaria n.º 181/86 de 06 de Maio, nos Ministérios de Território da Educação e da Cultura - 50% transporte escolar	RUI GABRIEL DA COSTA FERREIRA	060801	17,74	
Ao abrigo do n.º 4 do art. 3º do DL n.º 299/84 nos termos definidos na portaria n.º 181/86 de 06 de Maio, nos Ministérios de Território da Educação e da Cultura - 50% transporte escolar	RUI PEDRO DA COSTA FONSECA	060801	18,70	
Ao abrigo do n.º 4 do art. 3º do DL n.º 299/84 nos termos definidos na portaria n.º 181/86 de 06 de Maio, nos Ministérios de Território da Educação e da Cultura - 50% transporte escolar	TIAGO AMAMPIO FERREIRA SOUSA	060801	30,43	
Ao abrigo do n.º 4 do art. 3º do DL n.º 299/84 nos termos definidos na portaria n.º 181/86 de 06 de Maio, nos Ministérios de Território da Educação e da Cultura - 50% transporte escolar	TIAGO EMANUEL FREITAS FERREIRA	060801	2,05	
Ao abrigo do n.º 4 do art. 3º do DL n.º 299/84 nos termos definidos na portaria n.º 181/86 de 06 de Maio, nos Ministérios de Território da Educação e da Cultura - 50% transporte escolar	VANIA FILIPA FARIA PEREIRA	060801	13,10	
Ao abrigo do n.º 4 do art. 3º do DL n.º 299/84 nos termos definidos na portaria n.º 181/86 de 06 de Maio, nos Ministérios de Território da Educação e da Cultura - 50% transporte escolar	VERA PATRICIA FARIA CASTRO	060801	3,07	
Ao abrigo dos n.ºs 1 e 2 do art. 63º do EBF (estatuto dos benefícios fiscais)	ADELINO MOREIRA & IRMAOS, LDA	060102	2.500,00	
Ao abrigo dos n.ºs 1 e 2 do art. 63º do EBF (estatuto dos benefícios fiscais)	ALBANO AGOSTINHO, SOCIEDADE UNIPESSOAL, LDA	060102	500,00	
Ao abrigo dos n.ºs 1 e 2 do art. 63º do EBF (estatuto dos benefícios fiscais)	ALBERTO SOUSA LDA	060102	2.500,00	
Ao abrigo dos n.ºs 1 e 2 do art. 63º do EBF (estatuto dos benefícios fiscais)	BBFEBAL - SOCIEDADE DE CONSTRUCCOES, S.A.	060102	500,00	

Disposições Legais	Entidade Financiadora	Classific. Económica	Transferências Obtidas	Observações
Ao abrigo dos n.ºs 1 e 2 do art. 63º do EBF (estatuto dos benefícios fiscais)	CERDISA, S.A.	060102	1.000,00	
Ao abrigo dos n.ºs 1 e 2 do art. 63º do EBF (estatuto dos benefícios fiscais)	FABRICA TECIDOS VIUVA CARLOS DA SILVA AREIAS	060102	1.000,00	
Ao abrigo dos n.ºs 1 e 2 do art. 63º do EBF (estatuto dos benefícios fiscais)	FILASA FIACAO ARMANDO DA SILVA ANTUNES, S.A.	060102	500,00	
Ao abrigo dos n.ºs 1 e 2 do art. 63º do EBF (estatuto dos benefícios fiscais)	FNAC PORTUGAL - ACTIV. CULTURAL E DIST. LIVROS, DISCOS, MULT. E PROD. TECN. LDA	060102	615,00	
Ao abrigo dos n.ºs 1 e 2 do art. 63º do EBF (estatuto dos benefícios fiscais)	IMOCUTIÃES - IMOBILIARIA, LDA.	060102	2.500,00	
Ao abrigo dos n.ºs 1 e 2 do art. 63º do EBF (estatuto dos benefícios fiscais)	MUNDOTEXTIL- INDUSTRIA TEXTEIS, S.A.	060102	2.500,00	
Ao abrigo dos n.ºs 1 e 2 do art. 63º do EBF (estatuto dos benefícios fiscais)	OASIS PLANTAS DE JOSE CARLOS DA SILVA MENDES	060102	500,00	
Ao abrigo dos n.ºs 1 e 2 do art. 63º do EBF (estatuto dos benefícios fiscais)	ROTA CELESTE, UNIPESSOAL LDA.	060102	1.000,00	
Ao abrigo dos n.ºs 1 e 2 do art. 63º do EBF (estatuto dos benefícios fiscais)	SILVIA NARCISA MACHADO LOPES	060102	500,00	
Ao abrigo dos n.ºs 1 e 2 do art. 63º do EBF (estatuto dos benefícios fiscais)	TESAL EXPLOTACION, S.L., REPRESENTAÇÃO PERMANENTE	060102	1.500,00	
Ao abrigo dos n.ºs 1 e 2 do art. 63º do EBF (estatuto dos benefícios fiscais)	U.E.M. - UNIDADE DE ESTRUTURAS METALICAS, SA	060102	250,00	
CP CJ - Despacho Conjunto 562/01 - Protocolo de Colaboração Candidatura ao Eixo 5 do Programa Operacional Potencial Humano (POPH) - Apoio ao Empreendedorismo e à Transição para a Vida Activa - 5.2 Estágios Profissionais - 5.2.2 Estágios Profissionais na Administração Pública Local ; Candidatura n.º 060952/2011/522	INSTITUTO DA SEGURANCA SOCIAL I.P. - SERVICOS CENTRAIS PROGRAMA OPERACIONAL POTENCIAL HUMANO	0603019904 060306020101	19.270,63 26.097,30	
Candidatura da CMV à Fundação Gulbenkian, no âmbito da dinamização de bibliotecas públicas ; projeto é fácil ler.	FUNDAÇÃO CALOUSTE GULBENKIAN	060701	2.000,00	
Candidatura n.º 0408047/2010/65 ; tipologia 6.5 ; projeto RAMPA ; ações de investigação, sensibilização e promoção de boas praticas.	PROGRAMA OPERACIONAL POTENCIAL HUMANO	060306020199	7.333,76	
Conjugação da lei que aprova o Orçamento do Estado para 2012, com o artigo 9º do Decreto-Lei n.º 144/2008, de 28 de Julho.	DGAL - DIRECCAO GERAL DAS AUTARQUIAS LOCAIS	0603019901	59.752,00	
Contrato de execução assinado com o Ministério da Educação ao abrigo do Dec. Lei 144/08, de 28 de Julho	GABINETE DE GESTAO FINANCEIRA DO MINISTERIO DA EDUCACAO	0603019902	1.230.845,07	
Contrato de execução assinado com o Ministério da Educação ao abrigo do Dec. Lei 144/08, de 28 de Julho	GABINETE DE GESTAO FINANCEIRA DO MINISTERIO DA EDUCACAO	0603019915	40.000,00	
Convenção financeira ; PT-11-B654-2011-R5 ; projeto no âmbito do programa juventude em ação.	AGÊNCIA NACIONAL PARA A GESTÃO DO PROGRAMA JUVENTUDE EM ACÇÃO	06030699	7.635,20	
Código da Operação - Norte -03-0344-FEDER-000223 Requalificação Ampliação do Edifício da EBI/JI Maria de Lurdes Sampaio e Melo - Santo Adrião	INSTITUTO FINANCEIRO PARA O DESENVOLVIMENTO REGIONAL, IP	0603060101	26.558,95	
Lei 64-B/2011 de 30 de dezembro - Orçamento de Estado Para 2012	DGAL - DIRECCAO GERAL DAS AUTARQUIAS LOCAIS	06030101	2.358.185,00	
Lei 64-B/2011 de 30 de dezembro - Orçamento de Estado Para 2012	DGAL - DIRECCAO GERAL DAS AUTARQUIAS LOCAIS	06030102	425.866,00	
Lei 64-B/2011 de 30 de dezembro - Orçamento de Estado Para 2012	DGAL - DIRECCAO GERAL DAS AUTARQUIAS LOCAIS	06030103	277.008,00	
Lei n.º 20/2009 de 12 de Maio	IFAP - INSTITUTO DE FINANCIAMENTO DA AGRICULTURA E PESCAS	0603019912	40.200,16	
Operação 09-013 ; FEDER - 000013 ; Gestrave	INSTITUTO FINANCEIRO PARA O DESENVOLVIMENTO REGIONAL, IP	0603060101	26.070,66	
Operação 09-013 ; FEDER - 000013 ; Gestrave				

[Handwritten signatures and marks in the right margin of the table, including a large signature at the top right and several smaller ones along the right edge.]

Disposições Legais	Entidade Financiadora	Classific. Económica	Transferências Obtidas	Observações
Programa de Generalização do Fornecimento de Refeições Escolares ao 1º CEB - Despacho n.º 22251/2005, de 25 de Outubro e Despacho n.º 18987/2009, de 17 de Agosto, alterado pelo Despacho n.º 14368-A/2010, de 14 de Setembro. Recenseamento Eleitoral ; ao abrigo do n.º 1 do art.º 72º da Lei 13/99 de 22 de Março. Transferência ao abrigo da Portaria n.º 127/2009, de 30 de Janeiro, alterada pela portaria n.º 298/2010 de 01 de julho - referente ao Gabinete de Inserção Profissional - GIP	DREN - DIRECCAO REGIONAL DE EDUCACAO DO NORTE	0603019903	22.596,75	
	DIRECCAO GERAL DE ADMINISTRACAO INTERNA - ADMINISTRACAO ELEITORAL	0603019914	422,16	
	INSTITUTO DE EMPREGO E FORMACAO PROFISSIONAL	06030703	16.000,76	
Total ...			5.185.743,14	

Disposições Legais	Entidade Beneficiária	Classific. Económica	Transferências Efectuadas	Observações
Ao abrigo da alínea a), b) e c) do n.º 4 artigo 64º da Lei 169/99 de 18 de setembro, conjugada com a alínea b) do n.º 1 do artigo 13º da Lei 159/99 de 14 de setembro.	CASA DO F.C. PORTO - DRAGÕES DO VALE DE VIZELA	080701	2.000,00	
Ao abrigo da alínea a), b) e c) do n.º 4 artigo 64º da Lei 169/99 de 18 de setembro, conjugada com a alínea b) do n.º 1 do artigo 13º da Lei 159/99 de 14 de setembro.	SOCIEDADE FILARMONICA VIZELENSE	080701	20.000,00	
Ao abrigo das alíneas a) e b) do nr.4 do art.64 do Dec. Lei nr.169/99, de 18 de Setembro, com a alteração introduzida pela lei nr.5-A/02, de 11 de Janeiro	CENTRO SOCIAL E PAROQUIAL DE STA EULALIA	080701	6.000,00	
Ao abrigo das alíneas a) e b) do nr.4 do art.64 do Dec. Lei nr.169/99, de 18 de Setembro, com a alteração introduzida pela lei nr.5-A/02, de 11 de Janeiro	SOCIEDADE FILARMONICA VIZELENSE	080701	25.000,00	
Ao abrigo do art.64, do nr.4, alínea a) e b) da lei nr.169/99, de 18 de Setembro	CENTRO SOCIAL E PAROQUIAL DE STA EULALIA	080701	83.231,20	
Ao abrigo do art.64, do nr.4, alínea a) e b) da lei nr.169/99, de 18 de Setembro	CONFRARIA DE SAO BENTO DAS PERAS	080701	5.000,00	
Ao abrigo do art.64, do nr.4, alínea a) e b) da lei nr.169/99, de 18 de Setembro	REAL ASSOCIACAO HUMANITARIA DOS BOMBEIROS VOLUNTARIOS DE VIZELA	080701	84.062,50	
Ao abrigo do art.64, do nr.4, alínea a) e b) da lei nr.169/99, de 18 de Setembro	SANTA CASA DA MISERICORDIA DE VIZELA	080701	86.000,00	
Ao abrigo do art.64, do nr.4, alínea a) da lei nr.169/99, de 18 de setembro	FABRICA DA IGREJA DE S.MIGUEL	080701	3.000,00	
Nos termos da alínea l) do nr.1, art.64º, da lei nr.169/99, de 18 de setembro, alterado pela lei nrº 5-A/2002, de 11 de janeiro e PROJETOS EDUCATIVOS	AIREV - ASS.INTEG.REABIL.EDUCACIONAL DE CRIANÇAS E JOVENS DEFICIENTES DE VIZELA	080701	237.000,00	
Total ...			551.293,70	

[Handwritten signatures and initials in the right margin]

[Large handwritten signature or mark at the bottom right]

Disposições Legais	Entidade Financiadora	Classific. Económica	Transferências Obtidas	Observações
Lei 64-B/2011 de 30 de dezembro - Orçamento de Estado Para 2012 Operação Norte ; 10-0144- FEDER ; 000432	DGAL - DIRECCAO GERAL DAS AUTARQUIAS LOCAIS INSTITUTO FINANCEIRO PARA O DESENVOLVIMENTO REGIONAL, IP	10030101 1003070401	1.572.123,00 1.275.063,92	
Total ...			2.847.186,92	

Handwritten signatures and initials:
 [Signature]
 [Signature]
 [Signature]

Handwritten signature:
 [Signature]

Handwritten signature:
 [Signature]

Handwritten signature:
 [Signature]

SUBSÍDIOS CONCEDIDOS

Período : 2012/01/02 - 2012/12/31

Ano : 2012

Página : 1

Disposições Legais	Entidade Beneficiária	Classific. Econômica	Subsídios Pagos	Observações
Ao abrigo da alínea b) do n.º 5 art.º 13 da Portaria n.º 128/2009 de 30.01.	MUNICIPIO DE VIZELA	050803	97.336,04	
Regulamento para atribuição de Apoios Eventuais a Estratos Sociais Desfavorecidos. Aprovado ao abrigo da alínea a) do n.º 2 ao art. 53º, alínea c) do n.º 4 e a) do n.º 7 do art. 64º da Lei 169/99 de 18 de Setembro	ABEL MAGALHÃES	050803	336,00	
Regulamento para atribuição de Apoios Eventuais a Estratos Sociais Desfavorecidos. Aprovado ao abrigo da alínea a) do n.º 2 ao art. 53º, alínea c) do n.º 4 e a) do n.º 7 do art. 64º da Lei 169/99 de 18 de Setembro	ADOLFO HENRIQUE FERREIRA CUNHA	050803	600,00	
Regulamento para atribuição de Apoios Eventuais a Estratos Sociais Desfavorecidos. Aprovado ao abrigo da alínea a) do n.º 2 ao art. 53º, alínea c) do n.º 4 e a) do n.º 7 do art. 64º da Lei 169/99 de 18 de Setembro	AGOSTINHA CRISTINA DA SILVA MARTINS	050803	1.000,00	
Regulamento para atribuição de Apoios Eventuais a Estratos Sociais Desfavorecidos. Aprovado ao abrigo da alínea a) do n.º 2 ao art. 53º, alínea c) do n.º 4 e a) do n.º 7 do art. 64º da Lei 169/99 de 18 de Setembro	AIDA DE FREITAS AMARAL DE ALMEIDA	050803	500,00	
Regulamento para atribuição de Apoios Eventuais a Estratos Sociais Desfavorecidos. Aprovado ao abrigo da alínea a) do n.º 2 ao art. 53º, alínea c) do n.º 4 e a) do n.º 7 do art. 64º da Lei 169/99 de 18 de Setembro	ANA MARIA DE FREITAS FERREIRA	050803	600,00	
Regulamento para atribuição de Apoios Eventuais a Estratos Sociais Desfavorecidos. Aprovado ao abrigo da alínea a) do n.º 2 ao art. 53º, alínea c) do n.º 4 e a) do n.º 7 do art. 64º da Lei 169/99 de 18 de Setembro	ANA PAULA OLIVEIRA DA COSTA BARROS	050803	750,00	
Regulamento para atribuição de Apoios Eventuais a Estratos Sociais Desfavorecidos. Aprovado ao abrigo da alínea a) do n.º 2 ao art. 53º, alínea c) do n.º 4 e a) do n.º 7 do art. 64º da Lei 169/99 de 18 de Setembro	ANDRIY SAMAR	050803	625,00	
Regulamento para atribuição de Apoios Eventuais a Estratos Sociais Desfavorecidos. Aprovado ao abrigo da alínea a) do n.º 2 ao art. 53º, alínea c) do n.º 4 e a) do n.º 7 do art. 64º da Lei 169/99 de 18 de Setembro	ANTONIO ALFREDO FERNANDES RIBEIRO	050803	105,00	
Regulamento para atribuição de Apoios Eventuais a Estratos Sociais Desfavorecidos. Aprovado ao abrigo da alínea a) do n.º 2 ao art. 53º, alínea c) do n.º 4 e a) do n.º 7 do art. 64º da Lei 169/99 de 18 de Setembro	ANTONIO AUGUSTO PINHEIRO ALMEIDA	050803	600,00	
Regulamento para atribuição de Apoios Eventuais a Estratos Sociais Desfavorecidos. Aprovado ao abrigo da alínea a) do n.º 2 ao art. 53º, alínea c) do n.º 4 e a) do n.º 7 do art. 64º da Lei 169/99 de 18 de Setembro	ARTUR ARAUJO COSTA	050803	100,00	
Regulamento para atribuição de Apoios Eventuais a Estratos Sociais Desfavorecidos. Aprovado ao abrigo da alínea a) do n.º 2 ao art. 53º, alínea c) do n.º 4 e a) do n.º 7 do art. 64º da Lei 169/99 de 18 de Setembro	CAMILA DE LURDES MACHADO COSTA	050803	875,00	
Regulamento para atribuição de Apoios Eventuais a Estratos Sociais Desfavorecidos. Aprovado ao abrigo da alínea a) do n.º 2 ao art. 53º, alínea c) do n.º 4 e a) do n.º 7 do art. 64º da Lei 169/99 de 18 de Setembro	CARLA PATRICIA LEITE RIBEIRO	050803	25,00	
Regulamento para atribuição de Apoios Eventuais a Estratos Sociais Desfavorecidos. Aprovado ao abrigo da alínea a) do n.º 2 ao art. 53º, alínea c) do n.º 4 e a) do n.º 7 do art. 64º da Lei 169/99 de 18 de Setembro	CATARINA MARIA FERREIRA PACHECO	050803	150,00	
Regulamento para atribuição de Apoios Eventuais a Estratos Sociais Desfavorecidos. Aprovado ao abrigo da alínea a) do n.º 2 ao art. 53º, alínea c) do n.º 4 e a) do n.º 7 do art. 64º da Lei 169/99 de 18 de Setembro	CLAUDIA PATRICIA BERNARDINO FERREIRA	050803	250,00	
Regulamento para atribuição de Apoios Eventuais a Estratos Sociais Desfavorecidos. Aprovado ao abrigo da alínea a) do n.º 2 ao art. 53º, alínea c) do n.º 4 e a) do n.º 7 do art. 64º da Lei 169/99 de 18 de Setembro	DANIELA ANDREIA FERREIRA ANDRADE	050803	450,00	

SUBSÍDIOS CONCEDIDOS

Período : 2012/01/02 - 2012/12/31

Ano : 2012

Página : 2

Disposições Legais	Entidade Beneficiária	Classific. Económica	Subsídios Pagos	Observações
Regulamento para atribuição de Apoios Eventuais a Estratos Sociais Desfavorecidos. Aprovado ao abrigo da alínea a) do n.º2 ao art. 53º, alínea c) do n.º 4 e a) do n.º 7 do art. 64º da Lei 169/99 de 18 de Setembro	DANIELE CRISTIANE JACINTO	050803	150,00	
Regulamento para atribuição de Apoios Eventuais a Estratos Sociais Desfavorecidos. Aprovado ao abrigo da alínea a) do n.º2 ao art. 53º, alínea c) do n.º 4 e a) do n.º 7 do art. 64º da Lei 169/99 de 18 de Setembro	DOMINGOS FARIA RIBEIRO	050803	375,00	
Regulamento para atribuição de Apoios Eventuais a Estratos Sociais Desfavorecidos. Aprovado ao abrigo da alínea a) do n.º2 ao art. 53º, alínea c) do n.º 4 e a) do n.º 7 do art. 64º da Lei 169/99 de 18 de Setembro	FERNANDO ALBERTO PINTO FERREIRA NORONHA	050803	800,00	
Regulamento para atribuição de Apoios Eventuais a Estratos Sociais Desfavorecidos. Aprovado ao abrigo da alínea a) do n.º2 ao art. 53º, alínea c) do n.º 4 e a) do n.º 7 do art. 64º da Lei 169/99 de 18 de Setembro	HELENA DULCE DA SILVA PACHECO	050803	270,00	
Regulamento para atribuição de Apoios Eventuais a Estratos Sociais Desfavorecidos. Aprovado ao abrigo da alínea a) do n.º2 ao art. 53º, alínea c) do n.º 4 e a) do n.º 7 do art. 64º da Lei 169/99 de 18 de Setembro	JOAO DANIEL MARTINS BARBOSA	050803	396,00	
Regulamento para atribuição de Apoios Eventuais a Estratos Sociais Desfavorecidos. Aprovado ao abrigo da alínea a) do n.º2 ao art. 53º, alínea c) do n.º 4 e a) do n.º 7 do art. 64º da Lei 169/99 de 18 de Setembro	JOCELINA MARIA RODRIGUES	050803	1.100,00	
Regulamento para atribuição de Apoios Eventuais a Estratos Sociais Desfavorecidos. Aprovado ao abrigo da alínea a) do n.º2 ao art. 53º, alínea c) do n.º 4 e a) do n.º 7 do art. 64º da Lei 169/99 de 18 de Setembro	JOEL RICARDO FARIA SOUSA	050803	400,00	
Regulamento para atribuição de Apoios Eventuais a Estratos Sociais Desfavorecidos. Aprovado ao abrigo da alínea a) do n.º2 ao art. 53º, alínea c) do n.º 4 e a) do n.º 7 do art. 64º da Lei 169/99 de 18 de Setembro	JOSE AUGUSTO OLIVEIRA DA SILVA	050803	419,22	
Regulamento para atribuição de Apoios Eventuais a Estratos Sociais Desfavorecidos. Aprovado ao abrigo da alínea a) do n.º2 ao art. 53º, alínea c) do n.º 4 e a) do n.º 7 do art. 64º da Lei 169/99 de 18 de Setembro	JOSÉ JÚLIO FREITAS LIMA	050803	25,00	
Regulamento para atribuição de Apoios Eventuais a Estratos Sociais Desfavorecidos. Aprovado ao abrigo da alínea a) do n.º2 ao art. 53º, alínea c) do n.º 4 e a) do n.º 7 do art. 64º da Lei 169/99 de 18 de Setembro	LAURA DE SOUSA NETO	050803	100,00	
Regulamento para atribuição de Apoios Eventuais a Estratos Sociais Desfavorecidos. Aprovado ao abrigo da alínea a) do n.º2 ao art. 53º, alínea c) do n.º 4 e a) do n.º 7 do art. 64º da Lei 169/99 de 18 de Setembro	LAURA SILVA PINTO RIBEIRO	050803	440,00	
Regulamento para atribuição de Apoios Eventuais a Estratos Sociais Desfavorecidos. Aprovado ao abrigo da alínea a) do n.º2 ao art. 53º, alínea c) do n.º 4 e a) do n.º 7 do art. 64º da Lei 169/99 de 18 de Setembro	LAURINDA MENDES FARIA	050803	1.000,00	
Regulamento para atribuição de Apoios Eventuais a Estratos Sociais Desfavorecidos. Aprovado ao abrigo da alínea a) do n.º2 ao art. 53º, alínea c) do n.º 4 e a) do n.º 7 do art. 64º da Lei 169/99 de 18 de Setembro	LUDOVINA CUNHA GRANJA	050803	50,00	
Regulamento para atribuição de Apoios Eventuais a Estratos Sociais Desfavorecidos. Aprovado ao abrigo da alínea a) do n.º2 ao art. 53º, alínea c) do n.º 4 e a) do n.º 7 do art. 64º da Lei 169/99 de 18 de Setembro	MANUEL ANTONIO DE CAMPOS SEMANAS	050803	800,00	
Regulamento para atribuição de Apoios Eventuais a Estratos Sociais Desfavorecidos. Aprovado ao abrigo da alínea a) do n.º2 ao art. 53º, alínea c) do n.º 4 e a) do n.º 7 do art. 64º da Lei 169/99 de 18 de Setembro	MANUEL AUGUSTO LOPES RIBEIRO	050803	400,00	
Regulamento para atribuição de Apoios Eventuais a Estratos Sociais Desfavorecidos. Aprovado ao abrigo da alínea a) do n.º2 ao art. 53º, alínea c) do n.º 4 e a) do n.º 7 do art. 64º da Lei 169/99 de 18 de Setembro	MARGARIDA DA SILVA MARTINS	050803	875,00	

Disposições Legais	Entidade Beneficiária	Classific. Económica	Subsídios Pagos	Observações
Regulamento para atribuição de Apoios Eventuais a Estratos Sociais Desfavorecidos. Aprovado ao abrigo da alínea a) do n.º2 ao art. 53º, alínea c) do n.º 4 e a) do n.º 7 do art. 64º da Lei 169/99 de 18 de Setembro	MARIA ADELAIDE CUNHA COSTA	050803	129,50	
Regulamento para atribuição de Apoios Eventuais a Estratos Sociais Desfavorecidos. Aprovado ao abrigo da alínea a) do n.º2 ao art. 53º, alínea c) do n.º 4 e a) do n.º 7 do art. 64º da Lei 169/99 de 18 de Setembro	MARIA ALEXANDRINA MORAIS DE MIRANDA	050803	450,00	
Regulamento para atribuição de Apoios Eventuais a Estratos Sociais Desfavorecidos. Aprovado ao abrigo da alínea a) do n.º2 ao art. 53º, alínea c) do n.º 4 e a) do n.º 7 do art. 64º da Lei 169/99 de 18 de Setembro	MARIA AMÉLIA FREIRE CUNHA	050803	500,00	
Regulamento para atribuição de Apoios Eventuais a Estratos Sociais Desfavorecidos. Aprovado ao abrigo da alínea a) do n.º2 ao art. 53º, alínea c) do n.º 4 e a) do n.º 7 do art. 64º da Lei 169/99 de 18 de Setembro	MARIA CLEMENTINA DO VALE	050803	300,00	
Regulamento para atribuição de Apoios Eventuais a Estratos Sociais Desfavorecidos. Aprovado ao abrigo da alínea a) do n.º2 ao art. 53º, alínea c) do n.º 4 e a) do n.º 7 do art. 64º da Lei 169/99 de 18 de Setembro	MARIA CONCEIÇÃO OLIVEIRA HENRIQUES	050803	150,00	
Regulamento para atribuição de Apoios Eventuais a Estratos Sociais Desfavorecidos. Aprovado ao abrigo da alínea a) do n.º2 ao art. 53º, alínea c) do n.º 4 e a) do n.º 7 do art. 64º da Lei 169/99 de 18 de Setembro	MARIA CONCEIÇÃO RIBEIRO ATILANO	050803	200,00	
Regulamento para atribuição de Apoios Eventuais a Estratos Sociais Desfavorecidos. Aprovado ao abrigo da alínea a) do n.º2 ao art. 53º, alínea c) do n.º 4 e a) do n.º 7 do art. 64º da Lei 169/99 de 18 de Setembro	MARIA DA PURIFICACAO SILVA NOVAIS	050803	100,00	
Regulamento para atribuição de Apoios Eventuais a Estratos Sociais Desfavorecidos. Aprovado ao abrigo da alínea a) do n.º2 ao art. 53º, alínea c) do n.º 4 e a) do n.º 7 do art. 64º da Lei 169/99 de 18 de Setembro	MARIA DE FATIMA ALVES RIBEIRO	050803	150,00	
Regulamento para atribuição de Apoios Eventuais a Estratos Sociais Desfavorecidos. Aprovado ao abrigo da alínea a) do n.º2 ao art. 53º, alínea c) do n.º 4 e a) do n.º 7 do art. 64º da Lei 169/99 de 18 de Setembro	MARIA EMILIA ALVES PINTO	050803	1.125,00	
Regulamento para atribuição de Apoios Eventuais a Estratos Sociais Desfavorecidos. Aprovado ao abrigo da alínea a) do n.º2 ao art. 53º, alínea c) do n.º 4 e a) do n.º 7 do art. 64º da Lei 169/99 de 18 de Setembro	MARIA EMÍLIA VALE MIRANDA FERNANDES	050803	1.000,00	
Regulamento para atribuição de Apoios Eventuais a Estratos Sociais Desfavorecidos. Aprovado ao abrigo da alínea a) do n.º2 ao art. 53º, alínea c) do n.º 4 e a) do n.º 7 do art. 64º da Lei 169/99 de 18 de Setembro	MARIA ENGRÁCIA LOPES MONTEIRO	050803	70,00	
Regulamento para atribuição de Apoios Eventuais a Estratos Sociais Desfavorecidos. Aprovado ao abrigo da alínea a) do n.º2 ao art. 53º, alínea c) do n.º 4 e a) do n.º 7 do art. 64º da Lei 169/99 de 18 de Setembro	MARIA ENGRÁCIA PINHEIRO CUNHA	050803	100,00	
Regulamento para atribuição de Apoios Eventuais a Estratos Sociais Desfavorecidos. Aprovado ao abrigo da alínea a) do n.º2 ao art. 53º, alínea c) do n.º 4 e a) do n.º 7 do art. 64º da Lei 169/99 de 18 de Setembro	MARIA FERNANDA CARNEIRO RIBEIRO	050803	100,00	
Regulamento para atribuição de Apoios Eventuais a Estratos Sociais Desfavorecidos. Aprovado ao abrigo da alínea a) do n.º2 ao art. 53º, alínea c) do n.º 4 e a) do n.º 7 do art. 64º da Lei 169/99 de 18 de Setembro	MARIA FERNANDA PEREIRA PEDROSA	050803	500,00	
Regulamento para atribuição de Apoios Eventuais a Estratos Sociais Desfavorecidos. Aprovado ao abrigo da alínea a) do n.º2 ao art. 53º, alínea c) do n.º 4 e a) do n.º 7 do art. 64º da Lei 169/99 de 18 de Setembro	MARIA FÁTIMA ALMEIDA LOPES	050803	89,20	
Regulamento para atribuição de Apoios Eventuais a Estratos Sociais Desfavorecidos. Aprovado ao abrigo da alínea a) do n.º2 ao art. 53º, alínea c) do n.º 4 e a) do n.º 7 do art. 64º da Lei 169/99 de 18 de Setembro	MARIA IDALINA SALGADO FERNANDES	050803	750,00	

SUBSÍDIOS CONCEDIDOS

Período : 2012/01/02 - 2012/12/31

Ano : 2012

Página : 4

Disposições Legais	Entidade Beneficiária	Classific. Económica	Subsídios Pagos	Observações
Regulamento para atribuição de Apoios Eventuais a Estratos Sociais Desfavorecidos. Aprovado ao abrigo da alínea a) do n.º 2 ao art. 53º, alínea c) do n.º 4 e a) do n.º 7 do art. 64º da Lei 169/99 de 18 de Setembro	MARIA JOSE PEREIRA LOPES	050803	875,00	
Regulamento para atribuição de Apoios Eventuais a Estratos Sociais Desfavorecidos. Aprovado ao abrigo da alínea a) do n.º 2 ao art. 53º, alínea c) do n.º 4 e a) do n.º 7 do art. 64º da Lei 169/99 de 18 de Setembro	MARIA JOSE SILVA MAGALHÃES	050803	250,00	
Regulamento para atribuição de Apoios Eventuais a Estratos Sociais Desfavorecidos. Aprovado ao abrigo da alínea a) do n.º 2 ao art. 53º, alínea c) do n.º 4 e a) do n.º 7 do art. 64º da Lei 169/99 de 18 de Setembro	MARIA JULIA DO VALE FERREIRA	050803	200,00	
Regulamento para atribuição de Apoios Eventuais a Estratos Sociais Desfavorecidos. Aprovado ao abrigo da alínea a) do n.º 2 ao art. 53º, alínea c) do n.º 4 e a) do n.º 7 do art. 64º da Lei 169/99 de 18 de Setembro	MARIA JULIA LEMOS DOS SANTOS	050803	900,00	
Regulamento para atribuição de Apoios Eventuais a Estratos Sociais Desfavorecidos. Aprovado ao abrigo da alínea a) do n.º 2 ao art. 53º, alínea c) do n.º 4 e a) do n.º 7 do art. 64º da Lei 169/99 de 18 de Setembro	MARIA JÚLIA MAIA TEIXEIRA	050803	73,10	
Regulamento para atribuição de Apoios Eventuais a Estratos Sociais Desfavorecidos. Aprovado ao abrigo da alínea a) do n.º 2 ao art. 53º, alínea c) do n.º 4 e a) do n.º 7 do art. 64º da Lei 169/99 de 18 de Setembro	MARIA LUISA MENDES LEITE	050803	1.500,00	
Regulamento para atribuição de Apoios Eventuais a Estratos Sociais Desfavorecidos. Aprovado ao abrigo da alínea a) do n.º 2 ao art. 53º, alínea c) do n.º 4 e a) do n.º 7 do art. 64º da Lei 169/99 de 18 de Setembro	MARIA MANUELA ALMEIDA LOPES	050803	450,00	
Regulamento para atribuição de Apoios Eventuais a Estratos Sociais Desfavorecidos. Aprovado ao abrigo da alínea a) do n.º 2 ao art. 53º, alínea c) do n.º 4 e a) do n.º 7 do art. 64º da Lei 169/99 de 18 de Setembro	MARIA MANUELA FERREIRA SILVA ABREU	050803	25,00	
Regulamento para atribuição de Apoios Eventuais a Estratos Sociais Desfavorecidos. Aprovado ao abrigo da alínea a) do n.º 2 ao art. 53º, alínea c) do n.º 4 e a) do n.º 7 do art. 64º da Lei 169/99 de 18 de Setembro	MARIA PAULA HENRIQUES PEREIRA	050803	150,00	
Regulamento para atribuição de Apoios Eventuais a Estratos Sociais Desfavorecidos. Aprovado ao abrigo da alínea a) do n.º 2 ao art. 53º, alínea c) do n.º 4 e a) do n.º 7 do art. 64º da Lei 169/99 de 18 de Setembro	MONICA SARA FREITAS FERREIRA	050803	300,00	
Regulamento para atribuição de Apoios Eventuais a Estratos Sociais Desfavorecidos. Aprovado ao abrigo da alínea a) do n.º 2 ao art. 53º, alínea c) do n.º 4 e a) do n.º 7 do art. 64º da Lei 169/99 de 18 de Setembro	OLGA DIANA OLIVEIRA MARTINS	050803	125,00	
Regulamento para atribuição de Apoios Eventuais a Estratos Sociais Desfavorecidos. Aprovado ao abrigo da alínea a) do n.º 2 ao art. 53º, alínea c) do n.º 4 e a) do n.º 7 do art. 64º da Lei 169/99 de 18 de Setembro	REINALDO DA COSTA SALGADO	050803	50,00	
Regulamento para atribuição de Apoios Eventuais a Estratos Sociais Desfavorecidos. Aprovado ao abrigo da alínea a) do n.º 2 ao art. 53º, alínea c) do n.º 4 e a) do n.º 7 do art. 64º da Lei 169/99 de 18 de Setembro	RUI FILIPE DA SILVA TEIXEIRA	050803	150,00	
Regulamento para atribuição de Apoios Eventuais a Estratos Sociais Desfavorecidos. Aprovado ao abrigo da alínea a) do n.º 2 ao art. 53º, alínea c) do n.º 4 e a) do n.º 7 do art. 64º da Lei 169/99 de 18 de Setembro	SANDRA DE FATIMA DIAS ALMEIDA	050803	450,00	
Regulamento para atribuição de Apoios Eventuais a Estratos Sociais Desfavorecidos. Aprovado ao abrigo da alínea a) do n.º 2 ao art. 53º, alínea c) do n.º 4 e a) do n.º 7 do art. 64º da Lei 169/99 de 18 de Setembro	SANDRA MARIA DA SILVA PINTO	050803	100,00	
Regulamento para atribuição de Apoios Eventuais a Estratos Sociais Desfavorecidos. Aprovado ao abrigo da alínea a) do n.º 2 ao art. 53º, alínea c) do n.º 4 e a) do n.º 7 do art. 64º da Lei 169/99 de 18 de Setembro	SANDRO CRISTIANO MOREIRA GONÇALVES	050803	100,00	

SUBSÍDIOS CONCEDIDOS

Período : 2012/01/02 - 2012/12/31

Ano : 2012
Página : 5

Disposições Legais	Entidade Beneficiária	Classific. Económica	Subsídios Pagos	Observações
Regulamento para atribuição de Apoios Eventuais a Estratos Sociais Desfavorecidos. Aprovado ao abrigo da alínea a) do n.º 2 ao art. 53º, alínea c) do n.º 4 e a) do n.º 7 do art. 64º da Lei 169/99 de 18 de Setembro	SERAFIM SILVA LEITE	050803	825,00	
Total ...			124.139,06	

PONTO 8.3.6.1. - MAPA RESPESITANTE AO ENDIVIDAMENTO DE MÉDIO OU LONGO PRAZO

Câmara Municipal de Vizela - EMPRÉSTIMOS

De 01 de Janeiro a 31 de Dezembro de 2012

Caracterização do Empréstimo	Data de aprovação A.M.	Data de contratação do empréstimo	Prazo do contrato	Anos decorridos	Visto de TC nº de registo	Finalidade	Entidade Credora	Capital		Taxa de juro		Empréstimo do ano		Juros de mora	Energias do ano vencidas e não pagas	Divida em 01 de Janeiro	Divida em 31 de Dezembro	Obs	
								Contrastado	Utilizado	Inicial	Actual	Amortização	Juros						Total
Método e longo prazo:																			
CGD - Construção da Habitação Social	26-07-2002	24-02-2003	20	9	3436/02	1 - al. a) n.º 2, art. 61 Lei n.º 2/2007, 15 de Janeiro	CGD	412.099,00 €	401.041,00 €	1,350% ^(a)	0,596% ^(b)	21.182,31 €	2.457,01 €	0,00 €	0,00 €	256.504,47 €	235.322,16 €		
BCP - Construção do Praxo do Município e da Ligação da Rua António Pereira da Silva ao Largo da Feira	06-05-2003	15-09-2003	20	9	1579/03	N	BCP	445.506,00 €	445.506,00 €	3,000%	1,106%	24.165,57 €	6.556,81 €	0,00 €	0,00 €	325.188,35 €	301.022,88 €		
CGD - Várias obras de Competição Comunitária	25-06-2004	14-07-2004	10	8	1615/04	1 - al. a) n.º 2, art. 61 Lei n.º 2/2007, 15 de Janeiro	CGD	67.500,00 €	67.500,00 €	2,604%	1,198%	8.437,50 €	461,19 €	0,00 €	0,00 €	25.312,50 €	16.875,00 €		
CGD - Várias Obras	25-06-2004	14-07-2004	20	8	1616/04	N	CGD	486.928,00 €	486.928,00 €	2,633%	1,198%	27.051,58 €	6.845,66 €	0,00 €	0,00 €	351.670,20 €	324.618,64 €		
BES - Novo Espaço da Feira Semanal	30-09-2004	14-12-2004	10	8	2496/04	N	BES	75.109,00 €	75.109,00 €	2,515%	0,517%	4.694,31 €	268,17 €	0,00 €	4.830,21 €	28.165,90 €	18.777,28 €	a)	
BST - Várias Obras	29-04-2005	16-08-2005	20	7	1462/05	N	BST	532.240,00 €	532.240,00 €	2,344%	0,949%	29.568,88 €	7.586,53 €	0,00 €	0,00 €	413.964,48 €	384.395,60 €		
CGD - Várias Obras	23-09-2005	21-10-2005	20	7	2771/05	N	CGD	266.776,00 €	266.776,00 €	2,437%	0,625%	14.820,89 €	3.279,49 €	0,00 €	0,00 €	207.492,46 €	192.671,57 €		
BES - Várias Obras	26-06-2006	07-09-2006	20	6	1409/06	N	BES	673.511,00 €	623.761,00 €	3,592%	0,605%	34.653,38 €	8.152,29 €	0,00 €	0,00 €	519.800,85 €	485.147,47 €	b)	
BCP - Várias Obras	29-09-2006	18-01-2007	20	5	2084/06	N	BCP	223.110,00 €	198.110,00 €	3,973%	1,020%	11.006,12 €	3.064,71 €	0,00 €	0,00 €	170.594,70 €	159.588,58 €		
CGD - Várias Obras	15-06-2007	06-07-2007	10	5	877/07	N	CGD	340.000,00 €	340.000,00 €	4,336%	0,988%	42.500,00 €	4.385,92 €	0,00 €	0,00 €	255.000,00 €	212.500,00 €		
CGD - Várias Obras	15-06-2007	06-07-2007	15	5	872/07	N	CGD	319.200,00 €	319.200,00 €	4,336%	0,988%	24.576,92 €	4.739,12 €	0,00 €	0,00 €	270.346,16 €	245.769,24 €		
CGD - Várias Obras	30-04-2008	30-05-2008	20	4	697/08	N	CGD	2.445.000,00 €	1.530.091,00 €	5,235%	0,852%	85.005,08 €	25.605,23 €	0,00 €	0,00 €	1.402.583,98 €	1.317.789,00 €		
CGD - Aquisição de equipamento de transporte	30-04-2008	30-05-2008	10	4	696/08	N	CGD	34.000,00 €	28.908,14 €	5,235%	0,852%	3.615,52 €	420,69 €	0,00 €	0,00 €	23.487,86 €	19.874,34 €		
BST - "Programa Pagar a Tempo e Horas"	30-04-2008	01-10-2008	5	4	1086/08	N	BST	108.000,00 €	108.000,00 €	5,147%	0,734%	21.600,00 €	669,00 €	0,00 €	0,00 €	43.200,00 €	21.600,00 €		
DGTF - "Programa Pagar a Tempo e Horas"	30-04-2008	21-10-2008	10	4	1438/08	N	DGTF	72.000,00 €	72.000,00 €	---	---	0,00 €	0,00 €	0,00 €	0,00 €	72.000,00 €	72.000,00 €		
CGD - Várias Obras	25-02-2009	25-03-2009	10	3	803/09	N	CGD	742.000,00 €	742.000,00 €	4,154%	2,726%	92.750,00 €	24.725,99 €	0,00 €	0,00 €	695.625,00 €	602.875,00 €		
Total								7.243.279,00 €	6.237.470,74 €			445.625,84 €	99.217,81 €	0,00 €	4.830,21 €	5.060.936,91 €	4.610.616,76 €		
5.063.470,00 €																			
Límite de endividamento DGAL...																			
^(a) Taxa líquida.																			

Nota: Para a "Data de contratação do empréstimo" foi considerada a data em que o contrato foi dado como perfeito pela instituição bancária em causa.

Tal data coincide com o início do prazo de vigência de cada um dos contratos de empréstimo, sendo a exceção o primeiro e o penúltimo.

Para o primeiro empréstimo o início do prazo de vigência do contrato é o dia da sua primeira utilização, data esta que foi a 20/03/2003.

O penúltimo empréstimo produziu efeitos na data da sua assinatura (21/10/2008) sendo o início do prazo de vigência do contrato o dia 06/10/2008.

Desde esta data até 06/10/2013 este empréstimo beneficiará de cinco anos de carência de capital e juros, sendo a primeira data de vencimento do empréstimo em 15/12/2013 e a última em 15/06/2018.

a) valor da prestação só regularizada em 2013 (amortização 4.694,31 €, juros 135,90 €)

b) foi pago mais 0,01 € no juro e a menos na amortização.

Ambos os casos foram regularizados patrimonialmente.

ENTIDADE		OUTRAS DÍVIDAS A TERCEIROS		DATA	ANO	PAGINA
MUN.VIZELA				MES : 12 - DEZEMBRO	2013/03/25	2012
COD. CONTA	TERCEIRO	DESIGNAÇÃO	SALDO INICIAL		SALDO FINAL	
			DEBITO	CREDITO	DEVEDOR	CREADOR
22		FORNECEDORES		1.693.290,00		2.078.720,04
22.1		Fornecedores c/corrente		1.368.386,30		1.430.054,23
22.1.1		Fornecedores c/c		1.368.386,30		1.253.459,92
	10292	FIRST SOLUTIONS - SISTEMAS DE INFORMACAO, SA		3.136,50		
	10312	CPCIS-COMPANHIA PORTUGUESA DE COMPUTADORES INFORMATICA E SISTEMAS, SA				6.092,72
	10365	ALBANO AGOSTINHO, SOCIEDADE UNIPessoAL, LDA				313,50
	10418	ECATOTALINSEPE, SA		1.073,82		695,57
	10583	MAN TRUCK & BUS PORTUGAL, SOCIEDADE UNIPessoAL, LDA.		3.748,53		
	10588	CELESTE ACTUAL, LIMIDADA		275,10		392,57
	10621	ADAO CARLOS FERREIRA PERBIRA		1.868,67		
	10674	RICOM PORTUGAL,UNIPessoAL LDA		4.298,65		
	10769	SUMA - SERVICOS URBANOS E MEIO AMBIENTE, SA		122.722,61		122.722,61
	10790	IFEITOS SOLUCOES CRIATIVAS LDA.		114,39		
	10796	ELEMENTO TERRA - ORGANIZACAO DE EVENTOS DESPORTIVOS, LDA.		10.290,61		
	10824	MINISTERIO DA JUSTICA - INSTITUTO DOS REGISTOS E DO NOTARIADO I.P.				2.243,33
	1107	ANTONIO AUGUSTO DA COSTA FERREIRA		766,48		
	1110	PAPELMATICA - ARTIGOS P/ESCRITORIO E INFORMATICA, LDA.		18,65		
	11168	DATA JURIS, DIREITO E INFORMATICA, LDA.		1.073,65		
	11286	ASSOCIACAO MUSICAL E RECREATIVA FAMILIA PEIXOTO				300,00
	11573	BICHARILHOS LDA				248,15
	11656	MANPORTO - COMERCIO DE VEICULOS, SA		1.487,18		
	11680	SIGNIFICADO - CONSULTADORIA, FORMACAO E INFORMATICA, LDA.		7.356,83		3.678,39
	11850	AMBSIG, AMBIENTE E SISTEMAS DE INFORMACAO GEOGRAFIA, LDA		18.364,83		10.243,27
	11874	ARTERICENTRO - SERVIÇOS PARA EVENTOS, LDA.				738,00
	11946	CTI-COMERCIO DE TRACTORES MAQUINAS AGRICOLAS E INDUSTRIAIS, LDA		2.018,85		
	11947	SOLTRAPEGO SOLUÇÕES DE TRANSITO ESTACIONAMENTO E COMUNICAÇÕES, SA				616,23
	11957	SUPERMERCADO UNIVERSAL-JOSE FERNANDO ALVES LEITE,UNIP		37,22		37,22
	11966	AURORA DE FATIMA LEITE MENDES SOCIEDADE UNIPessoAL		1.617,27		4.120,32
	1213	ZUIR - INSPECOES DE VEICULOS				548,92
	12133	RICARDO MANUEL DE PINHO TEIXEIRA				400,00
	12143	LIVRARIA PEDROSA, UNIPessoAL LDA.		263,20		78,11
	12388	OLMAR-ARTIGOS DE PAPELARIA, LDA		1.595,01		6.047,67
	12471	URSIMUSHY - SERVIÇOS VETERINÁRIOS, LDA		376,00		
	12481	ALFREDO MOREIRA SILVA E FILHOS LDA		955,71		2.015,36
	12530	ANTONIO ALBERTO NEVES DE FREITAS UNIPessoAL, LDA		328,50		179,90
	12552	LINHAVELOZ - SEGURANÇA PRIVADA, LDA		6.452,58		6.195,88
	12554	JOSE ARMANDO FERREIRA BRANCO - EMPREENDIMENTOS TURISTICOS UNIPessoAL, LDA.				2.379,85
	12573	FARMACIA CAMPANTE MARIA SUSANA MAGALHÃES CAMPANTE UNIPessoAL, LDA		28,54		
	12643	IMPRESA MUNICIPALISTA-CESAR CASTELÃO & FILHOS, LDA.		445,88		222,94
	1273	JORNAL CORREIO DO MINHO *ARCADA NOVA COMUNICAÇÃO MARKTING E PUBLICIDADE*, S.A.				51,66
	12768	DOMINGOS INÁCIO DOS SANTOS & FILHOS, LDA		669,55		559,65
	12774	MAXIGLOBAL EQUIPAMENTOS E SERVIÇOS DE INFORMÁTICA, S.A.				1.341,13
	12813	BP PORTUGAL - COMERCIO DE COMBUSTIVEIS E LUBRIFICANTES, SA		7.865,73		
	12841	JOSE CARLOS RIBEIRO, UNIPessoAL, LDA		359,16		
	12872	MIIT - MANUTENCAO INDUSTRIAL INFORMATIZADA E TECNOLOGIA, LDA.		1.660,50		553,50
	12879	TACOMINHO REPARACAO DE TACOGRAFOS UNIPessoAL, LDA.				60,00
	12897	LABCAL - LABORATORIO DE CALIBRACOES E ENSAIOS, LDA.		328,03		
	12944	AUTO PAPCOSTA, UNIPessoAL, LDA.		8.097,08		
	13	XAVIER DE FREITAS - MATERIAIS DE CONSTRUCAO, LDA.		167.590,14		95.586,48
	1306	NORTE ESCOLAR - EQUIPAMENTOS EDUCATIVOS, LDA.				17.370,16
	13117	MOVEX - PRODUCAO VENDA E ALUGUER DE MODULOS PRE-FABRICADOS, S.A.		698,64		
	1324	TIAGO CORREIA VEIDEIRA		150,00		150,00
A TRANSPORTAR ...				378.134,09		286.183,09

ENTIDADE		OUTRAS DÍVIDAS A TERCEIROS	DATA	ANO	PAGINA	
MUN.VIZELA			MES : 12 - DEZEMBRO	2013/03/25	2012	2
COD. CONTA	TERCEIRO	DESIGNAÇÃO	SALDO INICIAL		SALDO FINAL	
			DEBITO	CREDITO	DEVEDOR	CREADOR
		TRANSPORTE ...		378.134,09		286.183,09
	13287	LINHAS DO AGRESTE, CARPINTARIA UNIPessoAL, LDA				531,36
	13314	CORRECTA- CONSTRUÇÕES, LDA				4.138,75
	13373	INSTITUTO POLITÉCNICO DO CAVADO E DO AVE		5.535,00		
	13443	FRANCISCO M.C.P. FELIX, UNIPessoAL, LDA		1.258,60		619,58
	13506	RESINORTE - VALORIZAÇÃO E TRATAMENTO DE RESÍDUOS SÓLIDOS, S. A.		344.377,29		94.504,85
	13516	ALBINO RICARDO CARVALHO, UNIPessoAL, LDA		687,38		1.049,52
	13543	CENTRO DE CRIATIVIDADE - CENTRO CRIAÇÃO CULTURAL E DE INTERVENÇÃO SOCIAL, CIPRL		2.200,00		
	13561	LUSITANIA - COMPANHIA DE SEGUROS, SA				250,00
	13605	GRAFICA DA BATALHA, LDA		1.784,53		
	13629	ASSOCIAÇÃO DE ATLETISMO DE BRAGA		234,00		114,00
	13644	ROTA CELESTE, UNIPessoAL LDA.				202,95
	13764	ANABELA BALDAQUE, LDA		389,91		
	13781	JOAQUIM NETO DE SOUSA, UNIPessoAL, LDA		1.971,60		
	13786	C.N.M. CENTRO NACIONAL DE MEDICINA NO TRABALHO, S.A.		7.085,28		4.309,45
	13795	MOTOR CLUBE DE GUIMARAES		2.029,50		
	13807	SOCIEDADE - COMERCIALIZAÇÃO DE PRODUTOS DE ARAME, S.A.		1.107,00		
	1382	GLOBAL NOTÍCIAS - PUBLICAÇÕES S.A.		156,83		196,80
	13851	GEOATRIBUTO CIPOT, LDA.		29.446,20		
	13860	BUREAU VERITAS RINAVE A.C.E.				680,19
	13932	ECOAMBIENTE - CONSULTORES DE ENGENHARIA, GESTÃO E PRESTAÇÃO DE SERVIÇOS, S. A.		178.339,84		330.128,47
	13977	PEDRO MANUEL R. AMARAL, UNIPessoAL, LDA				145,50
	14039	PAULO RENATO FERREIRA TALAGATA		4.352,17		
	14129	AGENCIA PARA A MODERNIZAÇÃO ADMINISTRATIVA I.P.		253,38		253,38
	14134	GAMOBAR - SOCIEDADE DE REPRESENTAÇÕES, LDA.		402,65		504,35
	14138	LUBRIGREEN - PRODUTOS QUÍMICOS E LUBRIFICANTES, LDA		1.401,89		1.401,89
	14229	BIOGERM, SA		1.374,16		
	14231	MOTO ABILIO ABREU UNIPessoAL, LDA		5.952,41		6.021,61
	14244	AL-ANTUNES LIVREIROS UNIPessoAL, LDA		3.690,00		3.690,00
	14336	CAMARA MUNICIPAL DA TROFA		3.751,51		3.751,51
	14354	ALTRONIX - SISTEMAS ELECTRONICOS, LDA		21,65		110,70
	14360	F.G. PRODUCOES - SOM & LUZ PROFISSIONAL		2.706,00		
	14362	MARIA FERNANDA RIBEIRO MACHADO				216,90
	14368	SAN FOR RENT - ALUGUER E VENDA DE SANITÁRIOS PORTÁTEIS, LDA.				2.029,50
	14380	QUINTA GRANDE ASSISTENCIA TECNICA INFORMATICA LDA		217,56		
	14389	JOSE MARIA FERNANDES - VIMARTE		35,00		35,00
	14390	MANUEL MENDES MARQUES				553,50
	14419	TOCA DOS TALENTOS UNIPessoAL, LDA		190,96		79,95
	14428	CAETANO BUS SA		573,51		
	14437	ASSOCIAÇÃO PORTUGUESA DE SINALIZAÇÃO E SEGURANÇA RODOVIÁRIA				190,00
	14538	MADIGUIMA - COMERCIO DE FRUTAS, LDA.		1.290,32		
	1468	ABILIO DA ROCHA - PICHBLARIA, LDA				62,12
	14757	NCH PORTUGAL - COMERCIO DE PRODUTOS INDUSTRIAIS, LDA				546,96
	14841	LIMPEZAS TALAGATA, UNIPessoAL, LDA				1.586,07
	14909	APELABOR MATERIAL DE LABORATORIO, LDA				63,10
	14953	ML ANIMAÇÃO TURISTICA UNIPessoAL, LDA				1.199,25
	14983	CONSULTE A EMENTA, LDA				62,55
	1646	FOREVERNET-SISTEMAS DE INFORMACAO, LDA		553,50		
	1685	VIMUSICA INSTRUMENTOS MUSICAIS		65,01		
	1688	MIRACLIP - CENTRO DE PRODUÇÃO DE IMAGEM, LDA.		712,97		178,50
	1701	AREAL EDITORES, SA				239,44
	1703	AUDITECA - COMERCIO DE ARTIGOS DE SOM E IMAGEM, LDA.		169,59		207,59
	1749	MARTA SUSANA DIAS DE OLIVEIRA		273,19		
	1765	MEDIDATA.NET - SISTEMAS DE INFORMACAO PARA AUTARQUIAS, SA		13.054,00		10.007,57
	1771	BEFEBAL - SOCIEDADE DE CONSTRUÇÕES, S.A.				7.767,96
	1913	ASSOCIACAO BANDEIRA AZUL DA EUROPA		650,00		200,00
		A TRANSPORTAR ...		996.428,48		764.013,91

ENTIDADE		OUTRAS DÍVIDAS A TERCEIROS	DATA	ANO	PAGINA	
MUN.VIZELA			MES : 12 - DEZEMBRO	2013/03/25	2012	3
COD. CONTA	TERCEIRO	DESIGNAÇÃO	SALDO INICIAL		SALDO FINAL	
			DEBITO	CREDITO	DEVEDOR	CREADOR
		TRANSPORTE ...		996.428,48		764.013,91
1936		JOSE DE OLIVEIRA NOGUEIRA & FILHOS, S.A.		784,10		229,15
2		A.S.C. - ARMENIO SALGADO COSTA - COMERCIO DE PRODUTOS DE HIGIENE LDA		5.493,99		4.904,09
2052		IRMAOS ARAUJO & C., LDA.		2,21		80,87
2084		BOBINAGENS HELDER MONTEIRO & FILHOS LDA		572,68		357,43
2122		DIRENOR - COMUNICAÇÃO, ESTUDOS, CONSULTORIA E DIVISAO REGIONAL, LDA		301,35		
2123		ILUSOES MAGICAS - HELDER FILIPE SILVA LEITE		150,00		150,00
2129		VIANAS-MAQUINAS,FERRAMENTAS E MATERIAL DE INCENDIO,LDA		84,96		
2704		SUPERMERCADO ALO - ANTONIO SILVA COSTA LOPES		3.184,89		5.606,76
273		CANDIDO JOSE RODRIGUES,SA		558,05		8.516,66
2790		HERMOTOR - COMERCIO DE AUTOMOVEIS, S.A.				369,00
2870		RESTAURANTE AGUIA D'OURO				390,00
2959		TALHO TERMAS - COMERCIO RETALHO DE CARNES, LDA.		830,45		367,54
2963		TURVIZELA-EMPRESARIOS TURISTICOS, LDA				45,90
3		PH - INFORMATICA E MICRO SISTEMAS LDA		3.763,80		
3027		CANGURU SPORT - ARTIGOS DESPORTIVOS, LDA		528,90		1.697,40
3040		HUGO PINHEIRO PEREIRA MENDES, UNIPESSOAL, LDA.		413,80		
3042		J.M.P. SPORT, LDA				260,32
3051		15 DE MAIO - EMPRESA DE ARTES GRAFICAS, LDA		9.450,18		25.650,95
3079		LATINO - CONFECCOES, LDA		715,25		
3096		AGRIFER - EQUIPAMENTOS AGRICOLAS INDUSTRIAIS, LDA.		4.691,39		
3100		ATM INFORMATICA 2 - SOLUCOES E SISTEMAS, SA		1.937,25		2.306,97
3123		JAPAUTOMOTIVE-COMERCIO DE AUTOMOVEIS, UNIP. LDA		750,83		
322		OASIS PLANTAS DE JOSE CARLOS DA SILVA MENDES		14.045,58		52.516,68
323		SOCINEL DE COSTA RIBEIRO & COUTO-INSTALACOES ELECT., LDA.		1.614,72		793,30
324		ADRAVE - AGENCIA DE DESENVOLVIMENTO REGIONAL DO VALE DO AVE S.A.		2.306,26		3.075,00
3242		IGAP - INSTITUTO DE GESTAO E ADMINISTRACAO PUBLICA		1.823,20		
3246		VIDRARIA VIZELA - JULIO DA SILVA FERREIRA, UNIPESSOAL, LDA				48,59
338		ALUMIFER DE AUGUSTO DE OLIVEIRA ROCHA & FILHOS, LDA		995,69		
3401		ABILIO AUGUSTO FERREIRA DE ABREU		1.145,80		1.145,80
342		BELTRAO COELHO *MINHO* SISTEMAS DE ESCRITORIO, LDA.		1.143,90		1.143,90
3559		LUIS PBIXOTO, LDA		741,17		1.415,40
358		CONTRASTE - JOSE EUGENIO FERREIRA ALVES		61,50		
362		DROGARIA CARNEIRO - ALVARO VITOR LEITE ABREU CARNEIRO		41,57		
364		E.C.V. - EMPREENDIMENTOS CULTURAIS VIZELA, LDA - COLBGIO VIZELA		26.023,75		37.250,15
366		ELECTROLAMEIRA, LDA.		142,40		147,20
371		FUNDACAO JORGE ANTUNES		6.722,80		1.753,36
3725		JOSE JOAQUIM RIBEIRO VIEIRA		74,07		
396		NACIONAL OFFICE - EQUIPAMENTOS DE ESCRITORIO		46,13		
399		PORTAS & FERNANDES, LDA.		642,04		710,01
400		PRESCRIPT - ARTES GRAFICAS UNIPESSOAL, LDA		30.302,15		18.401,83
403		RECAUCHUTAGEM DE PNEUS DE IRMAOS VALE FERNANDES, LDA.		278,32		4.261,67
405		RESOPRE - SOC. REV. DE APARELHOS DE PRECISÃO, S.A.		1.056,06		919,77
410		SOCIEDADE FILARMONICA VIZELENSE				1.000,00
414		TELFOR CONFECCAO E COMERCIALIZACAO DE TELAS REVESTIDAS, LDA.		1.100,85		
4252		TOPGIM MATERIAL DESPORTIVO E LAZER LDA		648,15		
4394		SALVADOR CAETANO (MINHO)		1.610,69		1.610,69
446		JOANA FOTO DE JOANA DA CUNHA CASTRO		276,75		276,75
4500		PSE-PRODUTOS E SERVICOS DE ESTATISTICA, LDA		738,00		
466		ATAM - ASSOCIACAO DOS TECNICOS ADM. MUNICIPAIS				60,00
4750		IDEAL LCC- LIVRARIA,PAPELARIA E ENCADERNACAO, LDA		2.786,89		1.896,41
4953		PICHELARIA FERREIRA, LDA.		386,22		386,22
5113		ULISSES PEREIRA PONTES ARAUJO				683,60
5158		MOVIJOVEM - MOBILIDADE JUVENIL, COOPERATIVA DE INTERESSE DE RESPONSABILIDADE,LTD		2.250,00		2.250,00
		A TRANSPORTAR ...		1.129.647,22		946.693,28

Handwritten signatures and initials on the right side of the page, including a large signature at the bottom right.

ENTIDADE		OUTRAS DÍVIDAS A TERCEIROS	DATA	ANO	PAGINA	
MUN.VIZELA			MES : 12 - DEZEMBRO	2013/03/25	2012	4
COD. CONTA	TERCEIRO	DESIGNAÇÃO	SALDO INICIAL		SALDO FINAL	
			DEBITO	CREDITO	DEVEDOR	CREADOR
		TRANSPORTE ...		1.129.647,22		946.693,28
	5276	VIZELGRAF - ARTES GRAFICAS, LDA				1.400,66
	5279	CDI-COMPANHIA DISTRIBUIDORA DE INFORMATICA, LDA		707,20		
	5514	GUSTAVO CUDELL SA		747,96		656,82
	553	PT COMUNICACOES, S.A.		68,95		
	5711	CASA DAS BATERIAS - GOMES & SILVA, LDA		346,39		334,76
	583	AUTO VIACAO LANDIM, LDA.		71.610,28		60.674,51
	584	SOPREM NORTE-COMERCIO E INDUSTRIA DE MADEIRAS,LDA		1.496,85		1.575,63
	5881	J.M.M. GONCALVES, LDA		732,36		2.736,88
	603	ALIPIO MARTINS BRAS		99,63		
	6224	INTERUTIL - COMERCIO DE UTILIDADES DOMESTICAS E PRODUTOS PARA HOTELARIA, LDA				42,63
	625	RADIO VIZELA - COOPERATIVA DE RADIO DIFUSAO, CRL		2.988,90		3.025,70
	626	U.E.M. - UNIDADE DE ESTRUTURAS METALICAS, SA		4.502,64		
	634	MODEL STAND-CONCEPCAO E MONTAGEM DE EXPOSIÇÕES, LDA		10.387,35		28.219,23
	639	TRANSCOVIZELA - TRANSPORTES PUBLICOS, LDA.		29.160,96		19.872,38
	654	VIMAGAS - COM. DE GAS E LUBRIF., LDA		780,28		
	668	VIMAGUA-EMPRESA DE AGUA E SANEAMENTO DE GUIMARAES E VIZELA E.I.M., S.A.		96.257,29		158.039,60
	6693	JOAQUIM DAVID FERNANDES SILVA ABREU		585,48		971,84
	6776	FERNANDO PEREIRA NEVES, LDA.		793,45		473,82
	6784	BERCI - DESENHO TEXTIL, LDA		147,60		
	6820	ESRI PORTUGAL - SISTEMAS E INFORMACAO GEOGRAFICA, SA		726,81		726,81
	69	MARIA EMILIA PACHECO LOPES TEIXEIRA				474,27
	6969	FREITAS RIBEIRO- INVESTIMENTOS TURISTICOS LDA		167,80		56,40
	7104	MARIA CONCEICAO ARAUJO MENDES		83,63		1.614,93
	7361	EXTINVALE - COMERCIO DE EQUIPAMENTOS DE SEGURANCA E CONTRA INCENDIO, LDA		977,86		1.215,24
	7398	THYSSENKRUPP ELEVADORES, S.A.		512,39		1.733,64
	7430	CHLORIDE PORTUGAL - ARTIGOS ELECTRONICOS, LDA		1.276,64		1.276,64
	7553	MIND - SOFTWARE MULTIMEDIA E INDUSTRIAL, S.A.		369,00		369,00
	8164	VITOR MANUEL CALDAS COSTA				369,00
	8267	MANUEL SERGIO MACHADO LOPES VINAGRE		147,60		
	8442	VIDA ECONOMICA - EDITORIAL, S.A.				98,00
	8537	XOOT - GESTAO INSTALACOES ACTIVIDADES DESPORTIVAS, LDA.				738,00
	8554	DESINFECÇÕES ALEM DOURO, LDA		246,00		3.915,22
	8612	PINTO & CRUZ, LDA		660,52		885,60
	8974	MARIO GONCALVES, LDA		328,81		
	9014	AMBIFLORA - SERVICOS DE SILVICULTURA E EXPLORACAO FLORESTAL, LDA		7.035,60		7.035,60
	9605	OVASOM - EMPRESA DE ESPECTACULOS, SOM E LUZ PROFISSIONAL, UNIPESSOAL, LDA.		1.890,50		2.334,50
	9665	OASIS URBANO - EQUIPAMENTO PARA DECORACAO URBANA, LDA		463,32		463,32
	9794	EDP UNIVERSAL S.A		636,74		
	9798	INSTITUTO DE SOLDADURA E QUALIDADE		418,20		
	9837	SINFONIA DAS CORES-SINFONIA DAS CORES UNIPESSOAL, LDA		1.384,09		3.681,80
	9867	CASA DO BOLINHOL-MEMORIA DO DOCE DE FATIMA SALGADO UNIPESSOAL LDA-KIBOM				1.754,21
22.1.5		Fornecedores c/c - MÉDIO E LONGO PRAZO				176.594,31
	13506	RESINORTE - VALORIZACAO E TRATAMENTO DE RESIDUOS SOLIDOS, S. A.				176.594,31
22.8		Fornecedores - Facturas em recepção e conferência		324.903,70		648.665,81
	10365	ALBANO AGOSTINHO, SOCIEDADE UNIPESSOAL, LDA		174,00		
	10588	CELESTE ACTUAL, LIMIDADA		60,89		402,65
	10621	ADAO CARLOS FERREIRA PEREIRA		367,60		
	10674	RICOH PORTUGAL,UNIPESSOAL LDA				3.403,27
	10790	IPFITOS SOLUCOES CRIATIVAS LDA.		4.869,57		
	10824	MINISTERIO DA JUSTICA - INSTITUTO DOS REGISTOS E DO NOTARIADO I.P.				188,00
		A TRANSPORTAR ...		1.373.858,36		1.434.048,15

CA

H.

PH

[Handwritten signatures and initials]

ENTIDADE		OUTRAS DÍVIDAS A TERCEIROS	DATA	ANO	PAGINA	
MUN.VIZELA			MES : 12 - DEZEMBRO	2013/03/25	2012	5
COD. CONTA	TERCEIRO	DESIGNAÇÃO	SALDO INICIAL		SALDO FINAL	
			DEBITO	CREDITO	DEVEDOR	CREDDOR
TRANSPORTE ...				1.373.858,36		1.434.048,15
	11551	DUODIFUSÃO CENTRO DE FORMAÇÃO PROFISSIONAL LDA.				4.741,37
	11573	BICHARILHOS LDA		248,15		
	11850	AMBISIG, AMBIENTE E SISTEMAS DE INFORMACAO GEOGRAFIA, LDA		6.121,40		6.121,40
	1213	ZUIR - INSPECOES DE VEICULOS				28,18
	12143	LIVRARIA PEDROSA, UNIPESOAAL LDA.				542,95
	12388	OLMAR-ARTIGOS DE PAPELARIA, LDA		1.838,61		
	12481	ALFREDO MOREIRA SILVA E FILHOS LDA		231,86		
	12530	ANTONIO ALBERTO NEVES DE FREITAS UNIPESOAAL, LDA		255,77		1.358,80
	12552	LINHAVELÓZ - SEGURANÇA PRIVADA, LDA		1.603,92		861,00
	12573	FARMACIA CAMPANTE MARIA SUSANA MAGALHÃES CAMPANTE UNIPESOAAL, LDA				12,43
	12813	BP PORTUGAL - COMERCIO DE COMBUSTIVEIS E LUBRIFICANTES, SA		6.659,94		4.911,99
	12872	MIIT - MANUTENCAO INDUSTRIAL INFORMATIZADA E TECNOLOGIA, LDA.		553,50		1.107,00
	12897	LABCAL - LABORATORIO DE CALIBRACOES E ENSAIOS, LDA.				319,58
	12944	AUTO PAFICOSTA, UNIPESOAAL, LDA.		230,81		
	13	XAVIER DE FREITAS - MATERIAIS DE CONSTRUCAO, LDA.		3.423,56		1.087,32
	13443	FRANCISCO M.C.P. FELIX, UNIPESOAAL, LDA		29,55		964,00
	13506	RESINORTE - VALORIZACAO E TRATAMENTO DE RESIDUOS SOLIDOS, S. A.		26.623,83		50.539,71
	13516	ALBINO RICARDO CARVALHO, UNIPESOAAL, LDA				238,12
	13561	LUSITANIA - COMPANHIA DE SEGUROS, SA				3.661,86
	13761	MARIA DAS DORES DUARTE DA SILVA				550,00
	13769	GRUPO VENDAP, SA		2.195,55		
	13781	JORQUIM NETO DE SOUSA, UNIPESOAAL, LDA				910,45
	13786	C.N.M. CENTRO NACIONAL DE MEDICINA NO TRABALHO, S.A.				2.707,57
	13811	NORTEMARCA - MARCACOES DE ESTRADAS E PARQUES, LDA.				21.802,24
	13853	AMORIM PEREIRA, NUNO OLIVEIRA E ASSOCIADOS - SOCIEDADE DE ADVOGADOS, RL		1.485,00		6.589,28
	13932	ECOAMBIENTE - CONSULTORES DE ENGENHARIA, GESTAO E PRESTACAO DE SERVICOS, S.A.		17.393,78		17.377,44
	13977	PEDRO MANUEL R. AMARAL, UNIPESOAAL, LDA		145,50		
	14231	MOTO ABILIO ABREU UNIPESOAAL, LDA		159,90		
	14385	REFER PATRIMONIO - S.A.				231,41
	14401	EDP COMERCIAL - COMERCIALIZAÇÃO DE ENERGIA, S.A				7.386,35
	14428	CAETANO BUS SA		1.506,87		
	14437	ASSOCIAÇÃO PORTUGUESA DE SINALIZAÇÃO E SEGURANÇA RODOVIÁRIA		190,00		
	1646	FOREVERNET-SISTEMAS DE INFORMACAO, LDA		184,50		369,00
	2	A.S.C. - ARMENTO SALGADO COSTA - COMERCIO DE PRODUTOS DE HIGIENE LDA				698,65
	2673	ADELINO MOREIRA & IRMAOS, LDA		643,02		441,52
	2704	SUPERMERCADO ALO - ANTONIO SILVA COSTA LOPES		604,74		6.125,50
	273	CANDIDO JOSE RODRIGUES, SA				119,88
	2870	RESTAURANTE AGUIA D'OURO				258,30
	2959	TALHO TERMAS - COMERCIO RETALHO DE CARNES, LDA.		62,32		2.953,09
	3042	J.M.P. SPORT, LDA		476,80		
	3051	15 DE MAIO - EMPRESA DE ARTES GRAFICAS, LDA		1.687,56		
	3079	LATINO - CONFECOES, LDA		1.350,64		
	322	OASIS PLANTAS DE JOSE CARLOS DA SILVA MENDES		11.361,27		4.003,62
	323	SOCINEL DE COSTA RIBEIRO & COUTO-INSTALACOES ELECT., LDA.		72,88		
	324	ADRAVE - AGENCIA DE DESENVOLVIMENTO REGIONAL DO VALE DO AVE S.A.				1.153,12
	342	BELTRAO COELHO *MINHO* SISTEMAS DE ESCRITORIO, LDA.				1.143,90
	3559	LUIS PEIXOTO, LDA				77,51
	356	COMPANHIA DOS BANHOS DE VIZELA S. A.				63.461,85
	358	CONTRASTE - JOSE EUGENIO FERREIRA ALVES		123,00		
	364	E.C.V. - EMPREENDIMENTOS CULTURALS VIZELA, LDA - COLEGIO VIZELA				3.094,00
	366	ELECTROLAMEIRA, LDA.		34,40		
A TRANSPORTAR ...				1.461.356,99		1.651.998,54

Handwritten signatures and initials on the right side of the page, including a large signature at the top right and several smaller ones below it.

ENTIDADE		OUTRAS DÍVIDAS A TERCEIROS	DATA	ANO	PAGINA	
MUN. VIZELA			MES : 12 - DEZEMBRO	2013/03/25	2012	6
COD. CONTA	TERCEIRO	DESIGNAÇÃO	SALDO INICIAL		SALDO FINAL	
			DEBITO	CRÉDITO	DEVEDOR	CREADOR
		TRANSPORTE ...		1.461.356,99		1.651.998,54
	400	PRESCRIPT - ARTES GRAFICAS UNIPessoAL, LDA		3.554,70		30,75
	403	RECAUCHUTAGEM DE PNEUS DE IRMAOS VALE FERNANDES, LDA.				1.897,49
	410	SOCIEDADE FILARMONICA VIZELENSE		1.000,00		
	4394	SALVADOR CAETANO (MINHO)				365,50
	4409	ANTONIO MEIRELES, S.A.				117,47
	4750	IDEAL LCC- LIVRARIA, PAPELARIA E ENCADERNACAO, LDA		385,38		1.455,41
	5113	ULISSES PEREIRA FONTES ARAUJO		683,60		
	553	PT COMUNICACOES, S.A.		126,16		220,64
	5737	CORELEC - COMERCIAL TECNICA DE ILUMINACAO E ENERGIA LDA				2.075,63
	5800	PT-PRIME - SOLUCOES EMPRESARIAIS DE TELECOMUNICACOES E SISTEMAS SA		262,65		
	583	AUTO VIACAO LANDIM, LDA.				6.598,50
	6210	SERRALHARIA MARCO ABREU		602,70		
	625	RADIO VIZELA - COOPERATIVA DE RADIO DIFUSAO, CRL		313,65		246,00
	638	SOCIEDADE PORTUGUESA DE AUTORES				410,21
	639	TRANSCOVIZELA - TRANSPORTES PUBLICOS, LDA.				1.502,90
	651	C.T.T. - CORREIOS DE PORTUGAL, S.A.		636,79		512,90
	654	VIMAGAS - COM. DE GAS E LUBRIF., LDA		78,04		
	668	VIMAGUA-EMPRESA DE AGUA E SANEAMENTO DE GUIMARAES E VIZELA E.I.M., S.A.		413,37		92.596,16
	674	JOSE ADOLFO COSTA (RESTAURANTE NACIONAL)		91,53		
	6776	FERNANDO PEREIRA NEVES, LDA.		64,34		3.595,50
	69	MARIA EMILIA PACHECO LOPES TEIXEIRA		3.538,13		29,68
	693	TMN - TELECOMUNICACOES MOVIS NACIONAIS, SA.		136,46		737,52
	6969	FREITAS RIBEIRO- INVESTIMENTOS TURISTICOS LDA				40,20
	7104	MARIA CONCEICAO ARAUJO MENDES				4.645,32
	734	AMAVE - ASSOCIACAO DE MUNICIPIOS DO VALE DO AVE		215.334,00		305.582,28
	7361	EXTINVALE - COMERCIO DE EQUIPAMENTOS DE SEGURANCA E CONTRA INCENDIO, LDA				309,96
	7553	MIND - SOFTWARE MULTIMEDIA E INDUSTRIAL, S.A.				92,13
	8537	XOOT - GESTAO INSTALACOES ACTIVIDADES DESPORTIVAS, LDA.		1.717,20		1.254,60
	8554	DESINFECOES ALEM DOURO, LDA		2.994,31		
	8612	PINTO & CRUZ, LDA				330,26
	8791	MARCIA ANDREA LOPES MONTEIRO DE CASTRO				700,00
	9794	BDP UNIVERSAL S.A				1.264,65
	9837	SINFONIA DAS CORES-SINFONIA DAS CORES UNIPessoAL, LDA				109,84
23		EMPRÉSTIMOS OBTIDOS		5.060.936,91		4.610.616,75
23.1		Em moeda nacional		5.060.936,91		4.610.616,75
23.1.2		De médio e longo prazo		5.060.936,91		4.610.616,75
23.1.2.1		Empréstimos bancários		5.060.936,91		4.610.616,75
23.1.2.1.01		BCP - PROJ.AC. 9/2003 E 11/2003		325.188,35		301.022,98
23.1.2.1.02		CGD - HABITACAO SOCIAL		256.504,47		235.322,16
23.1.2.1.04		CGD-PROJ.AC.13/21/25 DE 2004 E 30/2002		351.670,20		324.618,64
23.1.2.1.05		CGD - PROJ.AC.19/20/22/2004		25.312,50		16.875,00
23.1.2.1.06		BES - PROJ.AC.32/2004		28.165,90		18.777,28
23.1.2.1.07		BST - PROJ.AC. 16+17+32/2004 E 14+26/2005		413.964,48		384.395,60
23.1.2.1.08		CGD-PROJ.AC.30/2002 12,16,17,18/2004 E 27/2005		207.492,46		192.671,57
23.1.2.1.09		BES-30/2002+16/2004+24/27/28 2005+8/9/10/12 2006		519.800,85		485.147,46
23.1.2.1.10		BCP - 30/2002 + 39/2005 + 12/2006		170.594,70		159.588,58
23.1.2.1.11		CGD - 29/2005 + 16/2007		270.346,16		245.769,24
23.1.2.1.12		CGD - 52/2002 + 2/2005 + 8/2007		255.000,00		212.500,00
23.1.2.1.13		CGD - 2/2005		23.487,86		19.874,34
23.1.2.1.14		CGD - 30/2002 + 9/2004 + 24/2005 + 6/2006 E 8/2008		1.402.583,98		1.317.578,90
23.1.2.1.15		BST - PROGRAMA "PAGAR A TEMPO E HORAS"		43.200,00		21.600,00
23.1.2.1.16		DGTF - PROGRAMA "PAGAR A TEMPO E HORAS"		72.000,00		72.000,00
23.1.2.1.17		CGD - 18+23+25/2008; 19+20+22+23+24/2009		695.625,00		602.875,00
24		ESTADO E OUTROS ENTES PÚBLICOS		55.432,31		41.099,02
24.3		Imposto sobre o valor acrescentado		55.432,31		41.099,02
		A TRANSPORTAR ...		6.754.226,91		6.689.336,79

ENTIDADE		OUTRAS DÍVIDAS A TERCEIROS		DATA	ANO	PAGINA
MUN.VIZELA				MES : 12 - DEZEMBRO	2013/03/25	2012
COD. CONTA	TERCEIRO	DESIGNAÇÃO	SALDO INICIAL		SALDO FINAL	
			DEBITO	CREDITO	DEVEDOR	CREADOR
		TRANSPORTE ...		6.754.226,91		6.689.336,79
24.3.6		Iva - a pagar		55.432,31		41.099,02
26		OUTROS DEVEDORES E CREDITORES		9.330.121,63		13.438.293,04
26.1		Fornecedores de imobilizado		7.444.732,54		10.922.929,34
26.1.1		Fornecedores de imobilizado		4.705.985,28		7.762.854,94
	1021	MILENIO 3				265,68
	10312	CPCIS-COMPANHIA PORTUGUESA DE COMPUTADORES INFORMATICA E SISTEMAS, SA		13.366,11		11.726,27
	10569	MDOIS- GABINETE DE ESTUDOS ENGENHARIA CIVIL, LDA		3.470,00		3.470,00
	11011	DOMINGOS MANUEL SARAIVA CALDEIRA BARROSO (ENG.)		376,38		
	11335	PAULO BARROSO - TERRAPLANAGENS - SOC.UNIP.,LDA		147.784,49		531.469,16
	11337	CONSTRUCOES TABUADELO, LDA.		301.749,44		466.831,73
	11732	ANTONIO VAZ FERNANDES & FILHOS, LDA				8.941,57
	11947	SOLTRAPEGO SOLUÇÕES DE TRANSITO ESTACIONAMENTO E COMUNICAÇÕES, SA				2.203,80
	12133	RICARDO MANUEL DE PINHO TEIXEIRA		30,00		
	12205	INMETRO CONSTRUCOES, LDA		120.250,81		94.200,81
	12530	ANTONIO ALBERTO NEVES DE FREITAS UNIPessoal, LDA		4.855,30		1.100,20
	12774	MAXIGLOBAL EQUIPAMENTOS E SERVIÇOS DE INFORMÁTICA, S.A.		3.586,51		
	12841	JOSE CARLOS RIBEIRO, UNIPessoal, LDA		1.592,85		
	12944	AUTO PARCOSTA, UNIPessoal, LDA.		784,35		
	1306	NORTE ESCOLAR - EQUIPAMENTOS EDUCATIVOS, LDA.				4.975,44
	13108	NICOLAU MACEDO, LDA		117.956,75		117.956,75
	13109	SGE - SISTEMAS GERAIS DE ENERGIA		417.308,67		565.630,27
	13115	EMESINGULAR, LDA		433.742,59		423.742,59
	13314	CORRECTA- CONSTRUCOES, LDA		119.312,42		98.901,20
	13443	FRANCISCO M.C.P. FELIX, UNIPessoal, LDA		536,45		
	13516	ALBINO RICARDO CARVALHO, UNIPessoal, LDA		213,65		158,30
	13577	NEWVISION - SISTEMAS INTELIGENTES PARA SOLUCOES DE ATENDIMENTO, S.A.		5.777,18		5.777,18
	13806	PROASOLUTIONS.PT - ARQUITECTURA, GESTAO DE ACESSIBILIDADES E MOBILIDADE, LDA.		30.350,25		
	13815	DOMINGOS PEDROSA BARRETO, LDA		75.446,43		75.446,43
	13870	AYT II - ENGENHARIAS, LDA		143.857,55		103.857,55
	13957	NOGUEIRA E MARTINS LDA.		285.120,75		265.120,75
	14	BRICANTEL - COMERCIO DE MATERIAL ELECTRICO DE BRAGAÇA, LDA.				1.268,87
	14055	RUMO COORDENADO LDA		111.816,74		413.044,36
	14098	SOCIEDADE PORTUGUESA DE INOVAÇÃO CONSULTAD. EMPRESARIAL E FOMENTO DA INOVAÇÃO SA		31.134,37		56.420,00
	14115	MUNICIPIA - EMPRESA DE CARTOGRAFIA E SISTEMAS DE INFORMAÇÃO E.M. S.A.		12.272,33		10.272,33
	14146	ANDREIA E ALVES LDA.		315.874,79		710.817,22
	14231	MOTO ABILIO ABREU UNIPessoal, LDA		366,01		541,88
	14318	AGUAS DO NOROESTE S.A.				122.500,00
	14325	FILFOGO - COMÉRCIO DE MATERIAL DE SEGURANÇA CONTRA INCÊNDIO, LDA		104,55		
	14339	PERFIL ENIGMATICO - ENGENHARIA E CONSTRUCAO LDA.		474.371,20		474.371,20
	14341	ARLINDO CORREIA & FILHOS SA		103.562,51		262.148,35
	14354	ALTRONIX - SISTEMAS ELECTRONICOS, LDA		461,25		
	14375	XISTOCARPO - UNIPessoal, LDA.		6.150,00		
	14512	M.P.FERNANDES- OBRAS ESPECIALIDADES DE CONSTRUCAO SOC. UNIPessoal LDA		22.215,89		7.543,00
	14517	QUALIFICA - REABILITAÇÃO E CONSTRUCAO DE EDIFICIOS LDA.		34.663,59		39.960,70
	14668	CESAR CASTRO, LDA				3.563,43
	14737	MATOL - TABUAS LEITE E Cª LDA				610,08
	14759	FRISINDE - EQUIPAMENTOS INDUSTRIAIS, LDA				41.693,21
	14792	MARIA EMILIA LOPES FERREIRA CATARINO				23.000,00
	14943	GUIMADIESEL - REP. BOMBAS INJECTORAS E TURBOCOMP., LDA				875,86
	15002	ANTONIO RIBEIRO LEITE				8.000,00
		A TRANSPORTAR ...		10.150.121,38		11.688.841,98

ENTIDADE		OUTRAS DÍVIDAS A TERCEIROS	DATA	ANO	PAGINA	
MUN. VIZELA			MES : 12 - DEZEMBRO	2013/03/25	2012	8
COD. CONTA	TERCEIRO	DESIGNAÇÃO	SALDO INICIAL		SALDO FINAL	
			DEBITO	CREDITO	DEVEDOR	CREADOR
		TRANSPORTE ...		10.150.121,38		11.688.841,98
	15006	GLOBAL STADIUM, LDA				247.189,68
	15017	MOBAPEC - MOBILIARIO ESCOLAR, LDA				45.525,99
	15079	SCHMITT SOHN- ELEVADORES				29.301,21
	16	M. COUTO ALVES, SA		63.236,36		209.972,96
	1688	MIRACLIP - CENTRO DE PRODUCAO DE IMAGEM, LDA.		570,00		30,00
	1703	AUDITECA - COMERCIO DE ARTIGOS DE SOM E IMAGEM, LDA.		487,00		60,00
	1705	ELECTRO SOM - JOSE MARIA COUTINHO PINHEIRO		73,80		
	1744	ANTONIO M.F. NETO, LDA		2.176,35		1.927,98
	1770	N.V.E. - ENGENHARIAS, LDA.		29.040,00		898.213,28
	1771	BEFEBAL - SOCIEDADE DE CONSTRUCOES, S.A.		116.639,37		68.639,37
	1959	CARI - CASIMIRO RIBEIRO & FILHOS, LDA				27.247,30
	2	A.S.C. - ARMENIO SALGADO COSTA - COMERCIO DE PRODUTOS DE HIGIENE LDA		56,20		
	2084	BOBINAGENS HELDER MONTEIRO & FILHOS LDA		98,40		498,89
	2120	EURODIDACTA - MAT. DIDACTICO DE ARMANDO PEIXOTO SOUSA		984,00		984,00
	2144	CARLOS BRAVO DE FARIA BRAVO		180.000,00		90.000,00
	273	CANDIDO JOSE RODRIGUES,SA				25.978,36
	3038	A. GOUVEIA, LDA.		318,79		
	3042	J.M.P. SPORT, LDA				47,97
	3096	AGRIFER - EQUIPAMENTOS AGRICOLAS INDUSTRIAIS, LDA.				6.033,06
	3100	ATM INFORMATICA 2 - SOLUCOES E SISTEMAS, SA		8.819,63		13.334,50
	3131	FANVICLIMA - INSTALACOES DE CLIMATIZACAO, LDA.		6.789,60		344,40
	322	OASIS PLANTAS DE JOSE CARLOS DA SILVA MENDES		240.227,89		227.727,89
	3401	ABILIO AUGUSTO FERREIRA DE ABREU		241,76		241,76
	3471	ALEXANDRE BARBOSA BORGES, SA		102.499,97		92.499,97
	365	BDP - DISTRIBUICAO ENERGIA, SA.				1.389,62
	366	ELECTROLAMEIRA, LDA.		3.063,86		274,03
	374	GIPP - GESTAO INTEGRADA DE PROJECTOS E PLANEAMENTO		28.745,00		34.895,00
	383	INFORMATICA - EL CORTE INGLES - DELEGACAO DO PORTO		699,16		987,26
	3860	VITOR RENATO A. ANDRADE		4.600,00		4.600,00
	396	NACIONAL OFFICE - EQUIPAMENTOS DE ESCRITORIO		5.841,02		
	400	PRESSCRIPT - ARTES GRAFICAS UNIPESSOAL, LDA		4.428,00		
	405	RESOPRE - SOC. REV. DE APARELHOS DE PRECISÃO, S.A.		5.804,55		7.823,51
	413	TELFONE - REPR. DE EQUIPAMENTOS DE TELECOMUNICACOES, LDA.				459,80
	418	VIZELSERRA DE EDUARDO JOSE MENDES VIEIRA				46.240,11
	4252	TOPGIM MATERIAL DESPORTIVO E LAZER LDA		773,91		
	446	JOANA FOTO DE JOANA DA CUNHA CASTRO				31,80
	4748	MODERNOPRIO EQUIPAMENTOS HOTELEIROS, LDA.		6.619,11		12.465,31
	4750	IDEAL LCC- LIVRARIA,PAPELARIA E ENCADERNACAO, LDA		33,43		
	523	RODRIGUES & CAMACHO, LDA.		154.866,15		154.866,15
	525	ELIAS MOREIRA MONTEIRO, LDA		89.969,01		79.969,01
	5279	CDI-COMPANHIA DISTRIBUIDORA DE INFORMATICA, LDA				1.362,59
	550	MARIO OLIVEIRA & OLIVEIRA, LDA.		35,00		35,00
	5514	GUSTAVO CUDELL SA		4.230,71		
	557	J.J. SILVA GARCIA ARQUITECTO, LDA				11.070,00
	5621	GSO - GESTAO E SEGURANCA DE OBRAS, LDA.		121.142,70		209.087,68
	5737	CORELEC - COMERCIAL TECNICA DE ILUMINACAO E ENERGIA LDA				57.036,58
	5881	J.M.M. GONCALVES, LDA				168,26
	6224	INTERUTIL - COMERCIO DE UTILIDADES DOMESTICAS E PRODUTOS PARA HOTELARIA, LDA				105,93
	668	VIMAGUA-EMPRESA DE AGUA E SANEAMENTO DE GUIMARAES E VIZELA E.I.M., S.A.		3.173,03		7.517,67
	6769	ALCI-SOL ESTORES, LDA.		1.269,36		
	6925	ARTECANTER				13.249,89
	7275	JOAQUIM ARNALDO ABREU LOPES		50.000,00		50.000,00
	7361	EXTINVALE - COMERCIO DE EQUIPAMENTOS DE SEGURANCA E CONTRA INCENDIO, LDA				123,00
	7553	MIND - SOFTWARE MULTIMEDIA E INDUSTRIAL, S.A.				461,25
		A TRANSPORTAR ...		11.387.674,50		14.368.860,00

ENTIDADE		OUTRAS DÍVIDAS A TERCEIROS	DATA	ANO	PAGINA	
MUN.VIZELA			MES : 12 - DEZEMBRO	2013/03/25	2012	9
COD. CONTA	TERCEIRO	DESIGNAÇÃO	SALDO INICIAL		SALDO FINAL	
			DEBITO	CREDITO	DEVEDOR	CREADOR
		TRANSPORTE ...		11.387.674,50		14.368.860,00
	7754	DECORDESK - EQUIPAMENTOS DE ESCRITORIO, LDA.		1.222,18		
	8980	SERRALHARIA MARTISANDRA, LDA.		1.398,51		
	9014	AMBIFLORA - SERVICOS DE SILVICULTURA E EXPLORACAO FLORESTAL, LDA		113.569,64		88.569,64
	9030	MEIO-CORTE, SINALIZAÇÃO DE TRÂNSITO, LDA		360,64		
	9665	OASIS URBANO - EQUIPAMENTO PARA DECORACAO URBANA, LDA		5.010,41		5.010,41
	9834	J.M. FERNANDES, LDA				385,24
	9837	SINFONIA DAS CORES-SINFONIA DAS CORES UNIPESSOAL, LDA		2.036,29		
	9944	SINALNORTE - SINALIZAÇÃO E MARCAÇÃO DE ESTRADAS, LDA.		4.372,33		2.458,06
	9980	BLOWORTE-BLOQUEIRA E MATERIAIS DE CONSTRUCAO, LDA				28.007,40
26.1.4		Fornecedores de Imobilizado c/ Factoring		2.714.735,12		2.635.242,76
26.1.4.02		Millennium BCP - Factoring		691.862,70		801.445,68
	12205	INMETRO CONSTRUCOES, LDA		423.958,48		423.958,48
	13108	NICOLAU MACEDO, LDA		109.643,50		99.643,50
	13956	MONTE ADRIANO - ENG. CONST. SA		158.260,72		158.260,72
	4326	SANTANA E CA, S.A.				119.582,98
26.1.4.03		Popular Factoring, S.A		217.906,01		268.438,74
	15018	NAUTILUS, S.A.				56.982,83
	5998	TERRAMAC, LDA		217.906,01		211.455,91
26.1.4.04		Caixa Leasing e Factoring		1.152.995,11		1.157.659,75
	12205	INMETRO CONSTRUCOES, LDA		617.593,75		617.593,75
	273	CANDIDO JOSE RODRIGUES,SA		186.255,85		254.209,54
	5998	TERRAMAC, LDA		349.145,51		285.856,46
26.1.4.05		Banco Santander Totta, S.A		69.375,68		55.234,10
	11947	SOLTRAFEGO SOLUÇÕES DE TRANSITO ESTACIONAMENTO E COMUNICAÇÕES, SA		2.039,54		2.897,96
	5737	CORELEC - COMERCIAL TECNICA DE ILUMINACAO E ENERGIA LDA		67.336,14		52.336,14
26.1.4.07		BANCO BPI, S.A., SOCIEDADE ABERTA		391.741,40		319.931,87
	273	CANDIDO JOSE RODRIGUES,SA		234.362,59		162.553,06
	3471	ALEXANDRE BARBOSA BORGES, SA		157.378,81		157.378,81
26.1.4.08		BARCLAYS BANK PLC		190.854,22		32.532,62
	11999	ENGCREL - CONSTRUÇÃO E REABILITAÇÃO DE EDIFÍCIOS LDA		32.532,62		32.532,62
	13109	SGE - SISTEMAS GERAIS DE ENERGIA		158.321,60		
26.1.7		Fornecedores de Imobilizado - MÉDIO E LONGO PRAZO				302.170,00
	14318	AGUAS DO NOROESTE S.A.				302.170,00
26.1.8		Fornecedores de Imobilizado em Recepção e Conferen		24.012,14		222.661,64
	12530	ANTONIO ALBERTO NEVES DE FREITAS UNIPESSOAL, LDA				427,50
	12944	AUTO PAF COSTA, UNIPESSOAL, LDA.		248,64		
	14098	SOCIEDADE PORTUGUESA DE INOVAÇÃO CONSULTAD. EMPRESARIAL E FOMENTO DA INOVAÇÃO SA				4.151,25
	14134	GAMOBAR - SOCIEDADE DE REPRESENTAÇÕES, LDA.		7.000,00		
	1703	AUDITECA - COMERCIO DE ARTIGOS DE SON E IMAGEM, LDA.				150,00
	1744	ANTONIO M.F. NETO, LDA				976,92
	1770	N.V.E. - ENGENHARIAS, LDA.				136.655,38
	3042	J.M.P. SPORT, LDA		47,97		
	3100	ATM INFORMATICA 2 - SOLUCOES E SISTEMAS, SA				66.160,89
	366	ELECTROLAMEIRA, LDA.		92,00		
	383	INFORMATICA - EL CORTE INGLES - DELEGACAO DO PORTO				2.837,44
	396	NACIONAL OFFICE - EQUIPAMENTOS DE ESCRITORIO		762,60		
	405	RBSOPRE - SOC. REV. DE APARELHOS DE PRECISÃO, S.A.		3.526,53		701,79
	4748	MODERNOFRIO EQUIPAMENTOS HOTELEIROS, LDA.		848,70		
	5514	GUSTAVO CUDELL SA				196,31
	734	AMAVE - ASSOCIACAO DE MUNICIPIOS DO VALE DO AVE		10.404,16		10.404,16
	8276	MANUTAN UNIPESSOAL, LDA		1.081,54		
26.8		Devedores e credores diversos		1.885.389,09		2.515.363,70
26.8.4		Credores de transferências das autarquias locais		1.728.871,79		2.097.364,49
26.8.4.1		Administração autárquica		994.554,16		1.571.221,96
26.8.4.1.01		Associações de municípios		992.413,36		1.570.870,96
		A TRANSPORTAR ...		14.254.391,76		17.653.365,15

ca

[Handwritten signature]

[Handwritten signature]

[Handwritten signature]

[Handwritten signature]

ENTIDADE		OUTRAS DÍVIDAS A TERCEIROS		DATA	ANO	PAGINA	
MUN.VIZELA				MES : 12 - DEZEMBRO	2013/03/25	2012	10
COD. CONTA	TERCEIRO	DESIGNAÇÃO	SALDO INICIAL		SALDO FINAL		
			DBBITO	CREBITO	DEVEDOR	CRETOR	
TRANSPORTE ...				14.254.391,76		17.653.365,15	
26.8.4.1.05	734	AMAVE - ASSOCIACAO DE MUNICIPIOS DO VALE DO AVE		992.413,36		1.570.870,96	
		Familias		2.140,80		351,00	
	1188	MARIA FERNANDA CARNEIRO RIBEIRO		100,00			
	13006	ANA MARIA DE FREITAS FERREIRA		150,00			
	13008	CAMILA DE LURDES MACHADO COSTA		125,00			
	13026	HELENA DULCE DA SILVA PACHECO		90,00			
	13231	LAURA SILVA PINTO RIBEIRO				40,00	
	13454	LAURA DE SOUSA NETO		100,00			
	13478	JOCELINA MARIA RODRIGUES				100,00	
	13970	MARIA JOSE SILVA MAGALHÃES		250,00			
	14063	LUDOVINA CUNHA GRANJA		50,00			
	14083	SANDRO CRISTIANO MOREIRA GONÇALVES		100,00			
	14128	MARIA JÚLIA MAIA TEIXEIRA		73,10			
	14130	MARIA FÁTIMA ALMEIDA LOPES		89,20			
	14132	MARIA ENGRÁCIA PINHEIRO CUNHA		100,00			
	14133	CLAUDIA PATRICIA BERNARDINO FERREIRA		250,00			
	14172	DOMINGOS FARIA RIBEIRO		375,00			
	14378	MARIA ADELAIDE CUNHA COSTA		18,50			
	14455	JOEL RICARDO FARIA SOUSA		200,00			
	14711	SERAFIM SILVA LEITE				75,00	
	14712	JOAO DANIEL MARTINS BARBOSA				36,00	
	15059	MARIA JULIA DO VALE FERREIRA				100,00	
	5067	MARIA ENGRÁCIA LOPES MONTEIRO		70,00			
	26.8.4.2		Administrações privadas		734.317,63		526.142,53
	26.8.4.2.01		Instituições particulares		734.317,63		526.142,53
		1109	CENTRO SOCIAL E PAROQUIAL DE STA EULALIA		117.231,20		116.000,00
	11102	ASSOCIACAO MUSICAL E RECREATIVA FAMILIA PEIXOTO		2.500,00			
	14287	FLY VIZELA - ASSOCIAÇÃO PARAMOTOR		350,00		350,00	
	14715	POR TI - ASSOCIAÇÃO DE SOLIDARIEDADE SOCIAL				1.250,00	
	14742	ASSOCIAÇÃO DE APOIO AOS DEFICIENTES VISUAIS DO DISTRITO DE BRAGA				300,00	
	1499	FABRICA DA IGREJA DE S.MIGUEL		22.500,00		19.500,00	
	15224	CASA DO F.C. PORTO - DRAGÕES DO VALE DE VIZELA				2.000,00	
	1618	ASS.DE PAIS E AMIGOS DO J.INFÂNCIA E ESC.BÁSICA DO 1°CICLO MONTE-STA EULÁLIA		3.976,90			
	1619	ASSOCIAÇÃO DE PAIS E ENCARREGADOS DE EDUCAÇÃO DE EB 1 E J.INFÂNCIA TORRE-TAGILDE		3.474,43		4.378,09	
	1620	ASSOCIAÇÃO DE PAIS,ENCARREGADOS DE EDUCAÇÃO E AMIGOS DO J.INFÂNCIA CAMPO VINHA		3.011,92			
	315	ASSOCIACAO COMERCIAL E INDUSTRIAL DE VIZELA		13.000,00		21.000,00	
	331	ASSOCIAÇÃO DE PAIS, ENC. EDUC. E AMI.ALUNOS DA ESC. DO 1°. C.E.B.CRUZEIRO,S.PAIO		3.693,78		4.965,22	
	335	ASSOCIAÇÃO DE PAIS E ENC.EDUCAÇÃO DO 1°.CICLO DO ENSINO BÁSICO DA DEVESINHA		5.320,68		3.503,89	
	336	ASSOCIAÇÃO DESPORTIVA S. PAIO SPORT CLUBE		7.500,00			
	345	CALLIDAS CLUBE		17.500,00		3.000,00	
	348	CASA DO POVO DE VIZELA		7.000,00			
	350	CENTRO CULTURAL E DESPORTIVO DE SANTA EULALIA		120.000,00		110.000,00	
	354	CENTRO SOCIAL E PAROQUIAL DE S.MIGUEL		10.000,00		10.000,00	
	355	CLUBE TURISTICO E DESPORTIVO DE VIZELA		2.000,00		2.000,00	
	361	CRUZ VERMELHA PORTUGUESA - DELEGACAO LOCAL DE VIZELA		3.000,00			
	369	FABRICA DA IGREJA PAROQUIAL DA FREGUESIA DE SANTO ADRIAIO		10.000,00		10.000,00	
	372	FUTEBOL CLUBE DE TAGILDE		3.000,00		1.500,00	
	373	FUTEBOL CLUBE DE VIZELA		95.000,00			
	377	ASSOCIAÇÃO - DESPORTIVO JORGE ANTUNES		27.500,00		20.500,00	
	379	GRUPO FOLCLORICO DE SANTA EULALIA		4.000,00		2.000,00	
	402	REAL ASSOCIACAO HUMANITARIA DOS BOMBEIROS VOLUNTARIOS DE VIZELA		47.062,50		4.062,50	
A TRANSPORTAR ...				15.777.567,33		19.560.896,81	

A

J.

par 2

ENTIDADE		OUTRAS DÍVIDAS A TERCEIROS	DATA	ANO	PAGINA	
MUN.VIZELA			MES : 12 - DEZEMBRO	2013/03/25	2012	11
COD. CONTA	TERCEIRO	DESIGNAÇÃO	SALDO INICIAL		SALDO FINAL	
			DEBITO	CREDITO	DEVEDOR	CREDDOR
		TRANSPORTE ...		15.777.567,33		19.560.896,81
	407	SANTA CASA DA MISERICORDIA DE VIZELA		56.000,00		86.000,00
	410	SOCIEDADE FILARMONICA VIZELENSE		51.000,00		36.000,00
	415	UNIÃO DESPORTIVA CULTURAL SANTO ADRIÃO		10.500,00		4.500,00
	4152	ASS.DE PAIS E AMIGOS DA ESCOLA EB1 E JARDIM DE INFÂNCIA DO CRUZEIRO, INFIAS		3.572,36		
	4155	ASS. PAIS E AMIGOS ALUNOS EB 1-CICLO E J.I. DAS TEIXUGUEIRAS		1.861,73		
	4446	CONFRARIA DE SAO BENTO DAS PERAS		65.000,00		60.000,00
	5200	MOTOCULUBE DE VIZELA		1.000,00		1.000,00
	5591	ASSOCIAÇÃO DE PAIS DOS ALUNOS DA ESCOLA DO 1-CICLO S.JOÃO DAS CALDAS				404,60
	5967	ASS.PAIS,ENC.ED.ALUNOS DA ESCOLA EB1JOAQUIM PINTO NR.1,CALDAS S.JOÃO		4.128,61		1.928,23
	6216	ASS.PAIS,ENC.EDUCAÇÃO E AMIGOS DO J.INFÂNCIA PADIM(S.MIGUEL)		5.703,94		
	6225	ASS.DE PAIS E AMIGOS DO J.INFÂNCIA DE S.JOÃO CALDAS DE VIZELA (S.JOÃO)		4.837,78		
	7734	ASS.PAIS ENC.ED.DOS ALUNOS DA EB1/J.I.MARIA DE LURDES SAMPAIO E MELO,STO ADRIÃO		2.091,80		
26.8.9		Credores Diversos - Outros		156.517,30		417.999,21
26.8.9.15		Credores de Juros de Mora		16.288,83		12.801,04
	10769	SUMA - SERVICOS URBANOS E MEIO AMBIENTE, SA				946,15
	13506	RESINORTE - VALORIZACAO E TRATAMENTO DE RESIDUOS SOLIDOS, S. A.		16.288,83		11.485,89
	634	MODEL STAND-CONCEPCAO E MONTAGEM DE EXPOSICOES, LDA				369,00
26.8.9.16		Credores de Juros de Mora em recepção e conferência		137.728,47		398.867,96
	10312	CPCIS-COMPANHIA PORTUGUESA DE COMPUTADORES INFORMATICA E SISTEMAS, SA		875,32		875,32
	10769	SUMA - SERVICOS URBANOS E MEIO AMBIENTE, SA		18.790,16		29.417,55
	11947	SOLTRAFEGO SOLUÇÕES DE TRANSITO ESTACIONAMENTO E COMUNICAÇÕES, SA				219,78
	13108	NICOLAU MACEDO, LDA		31.410,81		45.836,72
	13115	EMESINGULAR, LDA				74.606,51
	13506	RESINORTE - VALORIZACAO E TRATAMENTO DE RESIDUOS SOLIDOS, S. A.				180,90
	13786	C.N.M. CENTRO NACIONAL DE MEDICINA NO TRABALHO, S.A.		127,29		127,29
	13956	MONTE ADRIANO - ENG. CONST. SA				18.063,05
	16	M. COUTO ALVES, SA		11.512,60		14.703,42
	273	CANDIDO JOSE RODRIGUES,SA		41.508,67		66.423,19
	3471	ALEXANDRE BARBOSA BORGES, SA		32.661,43		54.336,21
	405	RESOPRE - SOC. REV. DE APARELHOS DE PRECISÃO, S.A.				412,10
	525	ELIAS MOREIRA MONTEIRO, LDA				20.019,19
	5998	TERRAMAC, LDA				63.068,60
	634	MODEL STAND-CONCEPCAO E MONTAGEM DE EXPOSICOES, LDA		842,19		2.108,59
	9014	AMBIPLORA - SERVICOS DE SILVICULTURA E EXPLORACAO FLORESTAL, LDA				8.382,09
	9030	MEIO-CORTE, SINALIZAÇÃO DE TRÂNSITO, LDA				87,45
26.8.9.5		Credores para custos financeiros				135,90
	1099	BANCO ESPIRITO SANTO				135,90
26.8.9.6		Reembolso de emprestimo m/l prazo				4.694,31
	1099	BANCO ESPIRITO SANTO				4.694,31
26.8.9.9		Outros Credores diversos		2.500,00		1.500,00
	13323	TURISMO DO PORTO E NORTE DE PORTUGAL, E.R.				1.500,00
	14568	ASSOCIAZIONE CITTASLOW INTERNATIONAL		2.500,00		
		TOTAL ...		16.139.780,85		20.168.728,85

Handwritten marks and signatures in the top right corner.



Relatório de Gestão



13. RELATÓRIO DE GESTÃO 2012

13.1 ANÁLISE DA EXECUÇÃO ORÇAMENTAL

13.1.1 PREVISÃO VERSUS EXECUÇÃO

Com o objetivo de avaliar quer a fiabilidade do orçamento apresentado, quer a capacidade financeira da sua execução em função do montante de **receitas arrecadadas brutas**, insere-se um quadro com os valores do orçamento e os valores executados, da receita e da despesa e os respetivos desvios.

No âmbito da análise deste capítulo, as taxas de execução da despesa reportam-se a obrigações efetivamente pagas e não a despesa traduzida no total de obrigações assumidas com terceiros (despesa faturada).

As taxas de execução da receita referem-se a receitas arrecadadas brutas, ou seja, inclui os valores de eventuais reembolsos e restituições.

(Un.:€uros)

ORÇAMENTO DO ANO DE 2012				
	Previsão corrigida	Execução	Desvio	Taxa de Execução
Receitas Correntes	19.869.186,23	9.106.260,73	10.762.925,50	45,83%
Receitas de Capital	18.306.993,77	2.967.744,28	13.180.081,90	16,21%
Outras Receitas	9.378,00	4.471,74	-2.872,78	47,68%
Total Receita	38.185.558,00	12.078.476,75	25.527.959,17	31,63%
Despesas Correntes	14.316.824,53	8.069.638,32	7.632.225,31	56,36%
Despesas de Capital	23.868.733,47	4.028.372,87	18.177.685,66	16,88%
Total Despesa	38.185.558,00	12.098.011,19	25.809.910,97	31,68%

Quadro 1 – Previsão vs Execução

Da apreciação do quadro, afere-se que os maiores desvios ocorreram nas receitas e despesas de capital. Na base dos desvios apurados nesses grupos, estiveram diferentes comportamentos de algumas rubricas orçamentais que serão analisadas posteriormente.

No âmbito da execução orçamental, apura-se que, do total do orçamento, para o exercício de 2012, no valor de 38.185.558,00 €, a receita cobrada ascendeu a 12.078.476,75 € e a despesa paga a 12.098.011,19 €.

A execução das receitas correntes (45,83%) resulta da cobrança da generalidade das suas rubricas orçamentais, sendo as de maior expressão os Impostos Diretos, as Transferências Correntes e a Venda de Bens e Serviços Correntes.

Quanto às despesas correntes, a execução situa-se em 56,36%.

O próximo gráfico é demonstrativo das diferenças apuradas entre a previsão e a execução, por natureza de rubrica orçamental.

Previsão vs Execução

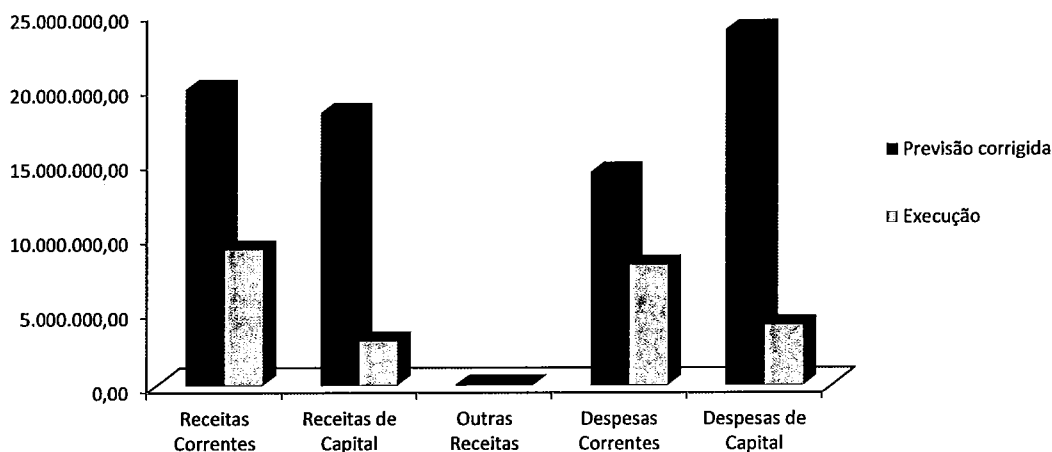


Gráfico 1 – Previsão vs Execução

13.1.2 RELAÇÃO ENTRE A RECEITA E DESPESA

13.1.2.1 EVOLUÇÃO DOS FLUXOS MONETÁRIOS

Com o objetivo de avaliar uma das possíveis fontes de financiamento do exercício, desenvolve-se a análise em termos de evolução das dotações orçamentais que, durante o último triénio, tiveram reflexo no saldo final da conta de gerência. Interessa relacionar a evolução das despesas e receitas efetivas e confrontá-las com o desenvolvimento, quer do saldo corrente do exercício (receita corrente – despesa corrente), quer do de capital (receita de capital – despesa de capital), aferindo em que medida contribuem para financiar a gerência do exercício seguinte.

(Un.:€uros)

	EVOLUÇÃO DOS FLUXOS MONETÁRIOS								
	2010			2011			2012		
	Receita Cobrada	Despesa Executada	Diferença	Receita Cobrada	Despesa Executada	Diferença	Receita Cobrada	Despesa Executada	Diferença
Saldo da gerência anterior	100.785,21		100.785,21	176.027,89		176.027,89	457.979,69		457.979,69
Corrente	9.445.698,24	8.523.912,71	921.785,53	9.176.789,54	8.719.109,62	457.679,92	9.106.260,73	8.069.638,32	1.036.622,41
Capital	2.320.283,07	3.169.515,04	-849.231,97	4.400.652,48	4.580.253,38	-179.600,90	2.967.744,28	4.028.372,87	-1.060.628,59
Outras	2.689,12		2.689,12	3.872,78		3.872,78	4.471,74		4.471,74
TOTAL	11.869.455,64	11.693.427,75	176.027,89	13.757.342,69	13.299.363,00	457.979,69	12.536.456,44	12.098.011,19	438.445,25

Quadro 2 – Evolução dos Fluxos Monetários

Conclui-se que, durante o triénio em análise, apuram-se sempre saldos correntes positivos, em consequência das receitas correntes cobradas serem sempre superiores às despesas correntes pagas, daí resultando a designada **poupança corrente**.

Em relação às rubricas de capital, acontece sempre o inverso, originando saldos de capital negativos.

O que se pode deduzir deste quadro é que parte relevante das despesas de capital pagas foram financiadas, quer pela poupança corrente realizável no exercício, quer pelo saldo transitado da gerência anterior.

13.1.2.2 POUPANÇA CORRENTE

O POCAL consagra o princípio do equilíbrio orçamental, ao estabelecer que o Orçamento deve prever os recursos necessários para cobrir todas as despesas, e as receitas correntes devem ser pelo menos iguais às despesas correntes. Tais condições funcionam como forma de contenção do deficit orçamental e, simultaneamente, de formação de poupança corrente, tendo em vista a sua aplicação na despesa de investimento.

(Un.:€uros)

EVOLUÇÃO DA POUPANÇA CORRENTE						
	2010	% da Rec. Executada	2011	% da Rec. Executada	2012	% da Rec. Executada
Receita corrente executada	9.445.698,24		9.176.789,54		9.106.260,73	
Despesa corrente executada	8.523.912,71		8.719.109,62		8.069.638,32	
Poupança Corrente	921.785,53	9,76%	457.679,92	4,99%	1.036.622,41	11,38%

Quadro 3 – Evolução da Poupança Corrente

Pela análise do quadro, percebe-se que o Município tem respeitado o princípio do equilíbrio, pois as despesas correntes não têm absorvido a totalidade das receitas correntes cobradas, o que se traduz em poupança corrente. Em 2012 a poupança corrente situa-se em 1.036.622,41 €, o que equivale a, sensivelmente, 8,5% da receita corrente executada que foi canalizada para pagamento de despesas de capital.

Evolução da poupança corrente

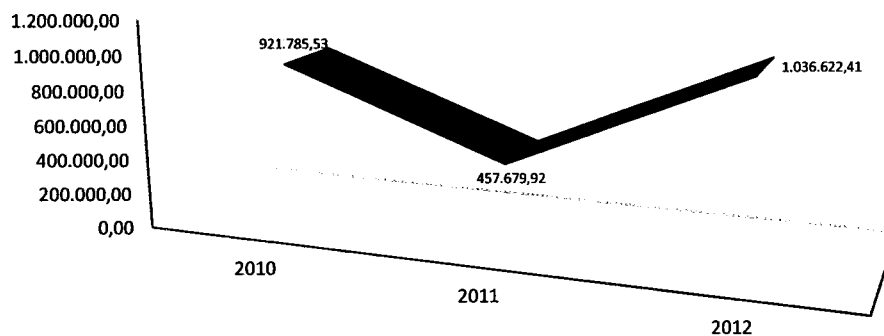


Gráfico 2 – Evolução da Poupança Corrente

13.1.3 EXECUÇÃO DO ORÇAMENTO DA RECEITA

13.1.3.1 ANÁLISE GLOBAL DA RECEITA

No quadro e gráfico infra reproduzidos, apresentam-se os valores constantes da previsão e da execução da receita.

(Un.:€uros)

	2010		Tx.		2011		Tx.		2012		Tx.		Desvio face ao previsto 2012
	Previsão	Execução	Peso	execução	Previsão	Execução	Peso	execução	Previsão	Execução	Peso	execução	
Receitas Correntes	21.159.922,53	9.445.698,24	80,26%	44,64%	21.527.539,59	9.176.789,54	67,57%	42,63%	19.869.186,23	9.106.260,73	75,39%	45,83%	10.762.925,50
Receitas de Capital	12.866.607,77	2.320.283,07	19,72%	18,03%	17.580.734,38	4.400.652,48	32,40%	25,03%	18.306.993,77	2.967.744,28	24,57%	16,21%	15.339.249,49
Outras Receitas	7.000,00	2.689,12	0,02%	38,42%	1.000,00	3.872,78	0,03%	387,28%	9.378,00	4.471,74	0,04%	47,68%	4.906,26
TOTAL	34.033.530,30	11.768.670,43	100,00%	34,58%	39.109.273,97	13.581.314,80	100,00%	34,73%	38.185.558,00	12.078.476,75	100,00%	31,63%	26.107.081,25

Quadro 4 – Estrutura Geral da Receita

Estrutura Geral da Receita

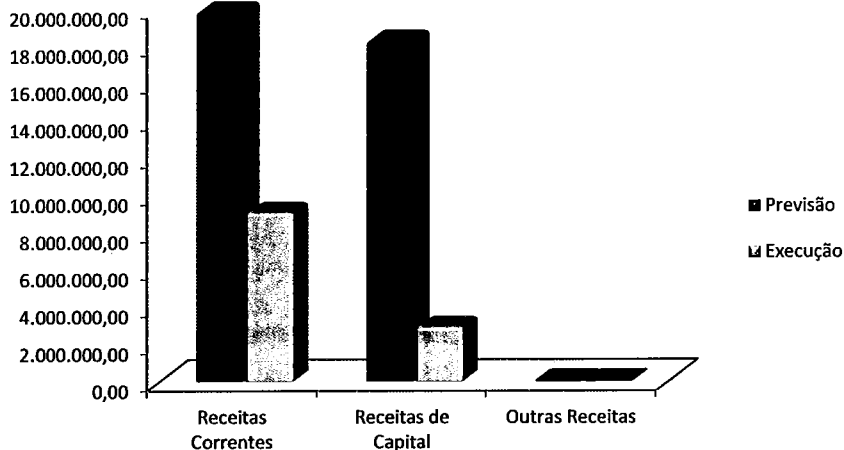


Gráfico 3 – Estrutura Geral da Receita 2012

Como se demonstra, durante o ano de 2012, a arrecadação das **receitas correntes** totalizou 9.106.260,73 €, que corresponde a uma taxa de execução de 45,83% face à previsão orçamental. Comparativamente ao ano anterior, o montante arrecadado foi inferior em 70.528,81 €.

Às receitas de capital, corresponde uma taxa de execução de 16,21%, bastante inferior à das receitas correntes.

Apresenta-se, de seguida, uma análise mais detalhada das Receitas Municipais, nos subgrupos:

- Receitas Próprias
- Transferências

RECEITAS PRÓPRIAS

(Un.:Euros)

	RECEITAS PRÓPRIAS								
	2010		2011		2012		% Receitas Próprias	% Receitas Correntes	% Receitas Totais
	Valor Cobrado	Variação face a 2009	Valor Cobrado	Variação face a 2010	Valor Cobrado	Variação face a 2011			
CORRENTES									
Impostos Directos	2.565.042,89	6,62%	2.452.205,25	-4,40%	2.530.712,61	3,20%	62,68%	27,79%	20,95%
Impostos Indirectos	341.453,90	20,91%	286.565,44	-16,07%	248.753,52	-13,19%	6,16%	2,73%	2,06%
Taxas, Multas e Outras Penalidades	192.066,69	16,77%	218.139,34	13,57%	133.686,89	-38,71%	3,31%	1,47%	1,11%
Rendimentos de Propriedade	1.678,29	-62,49%	6.538,61	289,60%	231.538,45	3441,10%	5,73%	2,54%	1,92%
Venda de Bens e Prestação de Serviços	803.205,10	7,92%	749.864,78	-6,64%	771.008,43	2,82%	19,10%	8,47%	6,38%
Outras Receitas Correntes	9.879,36	3,07%	97.145,37	883,32%	4.817,69	-95,04%	0,12%	0,05%	0,04%
TOTAL	3.913.326,23	8,37%	3.810.458,79	-2,63%	3.920.517,59	2,89%	97,10%	43,05%	32,46%
CAPITAL									
Venda de Bens de Investimento	20.933,37	-22,47%	44.850,00	114,25%	0,00	-100,00%	0,00%	0,00%	0,00%
Outras Receitas de Capital	0,00	0,00%	0,00	0,00%	116.957,36	116957%	2,90%	1,28%	0,97%
TOTAL	20.933,37	-22,47%	44.850,00	114,25%	116.957,36	160,77%	2,90%	1,28%	0,97%
Total de Receitas Próprias	3.934.259,60	8,14%	3.855.308,79	-2,01%	4.037.474,95	4,73%	100,00%	44,34%	33,43%
Total de Receitas Correntes	9.445.698,24	3,76%	9.176.789,54	-2,85%	9.106.260,73	-0,77%	-	100,00%	75,39%
Total de Receitas	11.768.670,43	-7,60%	13.581.314,80	15,40%	12.078.476,75	-11,07%	-	-	100,00%

Quadro 5 – Receitas Próprias

Às receitas de capital, corresponde uma taxa de execução de 16,21%, bastante inferior à das receitas correntes.

Apresenta-se, de seguida, uma análise mais detalhada das Receitas Municipais, nos subgrupos:

- Receitas Próprias
- Transferências

RECEITAS PRÓPRIAS

(Un.: Euros)

	RECEITAS PRÓPRIAS								
	2010		2011		2012		% Receitas Próprias	% Receitas Correntes	% Receitas Totais
	Valor Cobrado	Variação face a 2009	Valor Cobrado	Variação face a 2010	Valor Cobrado	Variação face a 2011			
CORRENTES									
Impostos Directos	2.565.042,89	6,62%	2.452.205,25	-4,40%	2.530.712,61	3,20%	62,68%	27,79%	20,95%
Impostos Indirectos	341.453,90	20,91%	286.565,44	-16,07%	248.753,52	-13,19%	6,16%	2,73%	2,06%
Taxas, Multas e Outras Penalidades	192.066,69	16,77%	218.139,34	13,57%	133.686,89	-38,71%	3,31%	1,47%	1,11%
Rendimentos de Propriedade	1.678,29	-62,49%	6.538,61	289,60%	231.538,45	3441,10%	5,73%	2,54%	1,92%
Venda de Bens e Prestação de Serviços	803.205,10	7,92%	749.864,78	-6,64%	771.008,43	2,82%	19,10%	8,47%	6,38%
Outras Receitas Correntes	9.879,36	3,07%	97.145,37	883,32%	4.817,69	-95,04%	0,12%	0,05%	0,04%
TOTAL	3.913.326,23	8,37%	3.810.458,79	-2,63%	3.920.517,59	2,89%	97,10%	43,05%	32,46%
CAPITAL									
Venda de Bens de Investimento	20.933,37	-22,47%	44.850,00	114,25%	0,00	-100,00%	0,00%	0,00%	0,00%
Outras Receitas de Capital	0,00	0,00%	0,00	0,00%	116.957,36	116957%	2,90%	1,28%	0,97%
TOTAL	20.933,37	-22,47%	44.850,00	114,25%	116.957,36	160,77%	2,90%	1,28%	0,97%
Total de Receitas Próprias	3.934.259,60	8,14%	3.855.308,79	-2,01%	4.037.474,95	4,73%	100,00%	44,34%	33,43%
Total de Receitas Correntes	9.445.698,24	3,76%	9.176.789,54	-2,85%	9.106.260,73	-0,77%	-	100,00%	75,39%
Total de Receitas	11.768.670,43	-7,60%	13.581.314,80	15,40%	12.078.476,75	-11,07%	-	-	100,00%

Quadro 5 – Receitas Próprias

Receitas Próprias

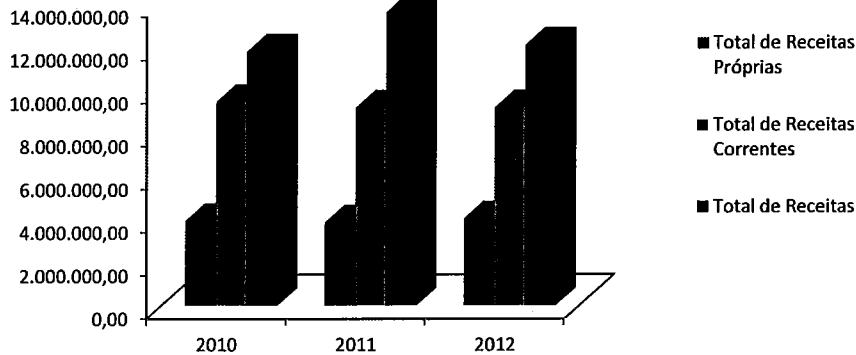


Gráfico 4 – Receitas Próprias

Relativamente ao ano de 2011, as Receitas Próprias sofreram uma variação positiva de 182.166,16 €, que corresponde a um aumento de 4,73%, sendo a rubrica de rendimentos de propriedade a principal responsável por tal variação.

Os Impostos Diretos são os que têm maior peso no total das Receitas Próprias, representando 62,68% destas, seguindo-se a Venda de Bens e Prestação de Serviços.

O gráfico seguinte demonstra o peso de cada uma das componentes na estrutura das Receitas Próprias.

Estrutura das Receitas Próprias

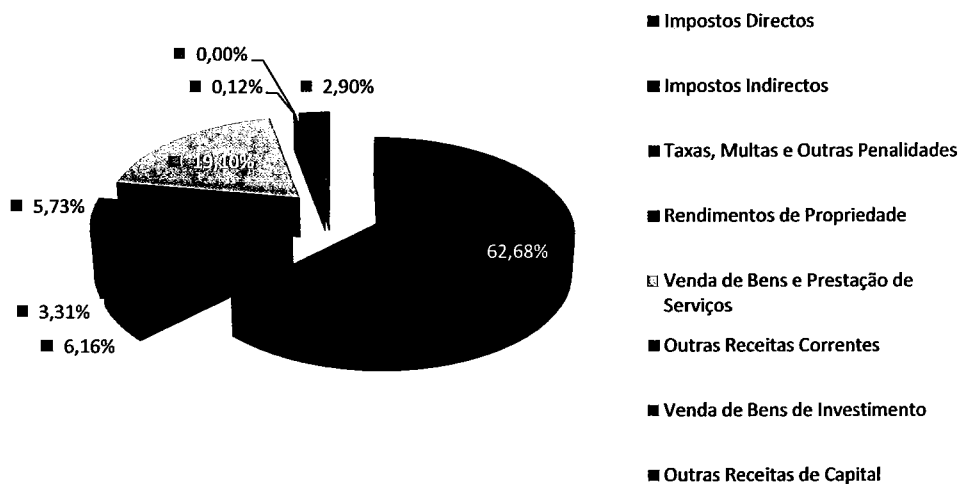


Gráfico 5 – Estrutura das Receitas Próprias

Devido à importância das Receitas Próprias, justifica-se uma apreciação mais detalhada de algumas das suas componentes como:

- Impostos Diretos
- Impostos Indiretos
- Venda de Bens e Prestação de Serviços

Impostos Diretos

(Un.:€uros)

	2010		2011		2012	
	Valor	Variação face a 2009	Valor	Variação face a 2010	Valor	Variação face a 2011
Impostos Directos						
Imposto Municipal s/ Imóveis	1.454.297,32	-7,46%	1.542.293,63	6,05%	1.593.004,60	3,29%
Imposto Único de Circulação / Imposto Municipal s/ Veículos	290.824,80	8,27%	310.600,66	6,80%	360.557,98	16,08%
Imposto Municipal s/ as Transmissões Onerosas de Imóveis	726.078,49	103,21%	432.554,91	-40,43%	427.951,76	-1,06%
Derrama	92.860,29	-55,14%	151.361,38	63,00%	149.156,09	-1,46%
Impostos Abolidos						
Contribuição Autárquica	981,99	-30,98%	672,14	-31,55%	42,18	-93,72%
Imposto Municipal de Sisa	0,00	0,00%	14.722,53		0,00	
TOTAL	2.565.042,89	6,62%	2.452.205,25	-4,40%	2.530.712,61	3,20%

Quadro 6 – Impostos Diretos

Da análise do quadro, destaca-se o IMI como sendo o imposto com maior relevância na totalidade dos Impostos Diretos. O que sofreu maior variação positiva em 2012 foi o Imposto Único de Circulação.

Pela negativa, distingue-se a cobrança da Derrama e Contribuição Autárquica, esta última é justificada pelo facto de ser um imposto abolido.

Impostos Indiretos

(Un.:€uros)

EVOLUÇÃO DOS IMPOSTOS INDIRECTOS						
	2010		2011		2012	
	Valor	% Variação	Valor	% Variação	Valor	% Variação
Mercados e Feiras	142.012,54	-4,86%	137.625,21	-3,09%	133.601,80	-2,92%
Loteamento e Obras	50.375,05	-30,02%	41.726,95	-17,17%	19.138,28	-54,13%
Ocupação da Via Pública	88.869,06	2276,53%	48.694,22	-45,21%	45.169,67	-7,24%
Publicidade	46.568,98	6,28%	48.029,56	3,14%	40.452,67	-15,78%
Outros	13.628,27	0,25%	10.489,50	-23,03%	10.391,10	-0,94%
TOTAL	341.453,90	20,91%	286.565,44	-16,07%	248.753,52	-13,19%

Quadro 7 – Impostos Indiretos

Na totalidade, a cobrança de Impostos Indiretos diminuiu 13,19% em relação a 2011, sendo a rubrica de Loteamento e Obras a diminuição mais significativa, no entanto, todos os impostos indiretos sem exceção sofreram uma diminuição.

Venda de Bens e Serviços Correntes

(Un.:€uros)

EVOLUÇÃO DA VENDA DE BENS E SERVIÇOS CORRENTES						
	2010		2011		2012	
	Valor	% Variação	Valor	% Variação	Valor	% Variação
Venda de Bens	3.397,52	68,78%	8.101,51	138,45%	2.471,99	-69,49%
Serviços	426.240,25	16,86%	363.840,60	-14,64%	381.935,55	4,97%
Aluguer de espaços e equipamentos	23,45	-96,11%	249,00	961,83%	583,53	134,35%
Vistorias e Ensaios	17,02	100,00%	0,00	-100,00%	0,00	0,00%
Serviços sociais, recreativos, culturais e de desporto	0,00	0,00%	0,00	0,00%	7.129,75	100,00%
Serviços específicos das Autarquias	426.197,98	17,04%	363.590,56	-14,69%	374.221,58	2,92%
Outras	1,80	300,00%	1,04	-42,22%	0,69	-33,65%
Rendas	373.567,33	-1,04%	377.922,67	1,17%	386.600,89	2,30%
Habitações	13.532,38	-4,71%	12.947,88	-4,32%	11.762,72	-9,15%
Outras	360.034,95	-0,89%	364.974,79	1,37%	374.838,17	2,70%
TOTAL	803.205,10	7,92%	749.864,78	-6,64%	771.008,43	2,82%

Quadro 8 – Venda de Bens e Serviços

A variação positiva de 2,82% na rubrica de Venda de Bens e Serviços deve-se, essencialmente, à cobrança pela utilização das infraestruturas desportivas municipais como os campos de ténis e o campo de mini e peter-golf.

O valor das rendas prende-se com o contrato de concessão de iluminação pública, celebrado com a EDP.

TRANSFERÊNCIAS

As transferências, correntes ou de capital, destinam-se a financiar a prestação de serviços públicos à comunidade e realizar investimentos a favor dessa mesma comunidade.

O quadro que se segue reflete a natureza e montante das transferências recebidas no último triénio.

(Un.:Euros)

	2010		2011		2012	
	Valor	% Variação	Valor	% Variação	Valor	% Variação
Transferências Correntes	5.532.372,01	0,73%	5.366.330,75	-3,00%	5.185.743,14	-3,37%
Sociedades e quase-sociedades não financeiras	0,00	0,00%	0,00		17.865,00	
Sociedades financeiras	0,00	0,00%	1.000,00	1000,00%	0,00	-100,00%
Estado	5.428.721,35	0,24%	5.154.600,14	-5,05%	4.975.474,21	-3,48%
Fundo Equilíbrio Financeiro	2.671.816,00	2,59%	2.499.177,00	-6,46%	2.358.185,00	-5,64%
Fundo Social Municipal	476.611,00	-0,63%	451.048,00	-5,36%	425.866,00	-5,58%
Participação no IRS	289.679,00	-1,83%	263.633,00	-8,99%	277.008,00	5,07%
Outros	1.990.615,35	-2,28%	1.940.742,14	-2,51%	1.914.415,21	-1,36%
Comparticipação em Projectos comunitários	36.002,64	455,91%	153.752,47	327,06%	96.334,71	-37,34%
Serviços e Fundos Autónomos	40.559,93	82,04%	28.366,70	-30,06%	72.343,93	155,03%
Administração Local	0,00	0,00%	0,00		0,00	
Instituições sem Fins Lucrativos	0,00	-100,00%	8.000,00	8000,00%	2.000,00	-75,00%
Famílias	27.088,09	-28,08%	20.611,44	-23,91%	21.725,29	5,40%
Transferências de Capital	2.126.410,06	-16,52%	4.191.622,69	97,12%	2.847.186,92	-32,07%
Sociedades e quase-sociedades não financeiras	0,00	-100,00%	0,00		0,00	
Estado	1.910.236,87	-3,99%	2.057.524,32	7,71%	1.572.123,00	-23,59%
Fundo Equilíbrio Financeiro	1.760.545,00	1,40%	1.666.118,00	-5,36%	1.572.123,00	-5,64%
Cooperação Técnica e Financeira	149.691,87	-40,93%	391.406,32	161,47%	0,00	-100,00%
Outros	0,00	100,00%	0,00		0,00	
Comparticipação em Projectos comunitários	211.173,19	11,83%	2.134.098,37	910,59%	1.275.063,92	-40,25%
Serviços e Fundos Autónomos	5.000,00	100,00%	0,00	-100,00%	0,00	
Administração Local	0,00	-100,00%	0,00		0,00	
TOTAL	7.658.782,07	-4,74%	9.557.953,44	24,80%	8.032.930,06	-15,96%

Quadro 9 – Transferências

ca

Através da análise do quadro anterior, facilmente concluímos que este item de receita apresenta uma diminuição de 15,96% do total de transferências arrecadadas em relação a 2011. Tal facto é explicado pela diminuição generalizada de todas as rubricas que compõe as transferências, destacando-se a comparticipação em projetos comunitários e a cooperação técnica e financeira, que neste exercício nada se arrecadou.

INDICADORES DE AUTONOMIA ORÇAMENTAL

O quadro e gráfico seguinte são elucidativos da evolução das receitas próprias e alheias ao longo do último triénio.

[Handwritten signatures and initials]
(Un.:€uros)

	2010			2011			2012		
	Valor	% do total	Variação	Valor	% do total	Variação	Valor	% do total	Variação
Receitas Próprias	3.934.259,60	33,44%	8,14%	3.855.308,79	28,40%	-2,01%	4.037.474,95	33,45%	4,73%
Receitas Alheias	7.829.265,55	66,56%	-13,93%	9.718.706,75	71,60%	24,13%	8.032.930,06	66,55%	-17,35%
Transferências	7.658.782,07	65,11%	-4,74%	9.557.953,44	70,41%	24,80%	8.032.930,06	66,55%	-15,96%
Empréstimos	170.483,48	1,45%	-83,87%	160.753,31	1,18%	-5,71%	0,00	0,00%	-100,00%
TOTAL	11.763.525,15	100,00%	-7,63%	13.574.015,54	100,00%	15,39%	12.070.405,01	100,00%	-11,08%

Quadro 10 – Evolução das Receitas Próprias e Alheias

Evolução das Receitas Próprias e Alheias

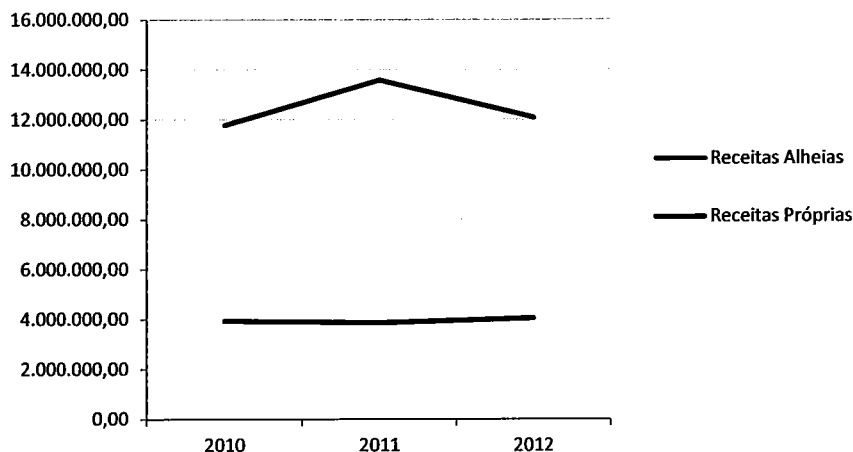


Gráfico 6 – Evolução das Receitas próprias e alheias

Handwritten mark at the top right corner.

Da análise do quadro, verificámos que as Receitas Alheias são as que detêm um maior peso no total das receitas. As Receitas Próprias aumentaram em relação ao ano anterior, na ordem dos 4,73%.

RÁCIOS DE AUTONOMIA			
	2010	2011	2012
Impostos Directos e Indirectos / Total das Receitas	24,70%	20,17%	23,01%
Total das Receitas Próprias / Total das Receitas	33,43%	28,39%	33,43%
Passivos Financeiros / Total das Receitas	1,45%	1,18%	0,00%
Transferências / Total de Receitas	65,08%	70,38%	66,51%

Quadro 11 – Rácios

Handwritten signatures and initials on the right side of the table.

As transferências representam 66,51% das receitas arrecadadas, demonstrando a elevada dependência do município de receitas alheias, uma vez que o peso das receitas próprias e o peso dos impostos directos e indirectos é bastante inferior ao peso das transferências.

Large handwritten mark or signature at the bottom right of the page.

13.1.4 EXECUÇÃO DO ORÇAMENTO DA DESPESA

13.1.4.1 ANÁLISE GLOBAL DA DESPESA

No âmbito deste capítulo, procede-se à análise da execução orçamental da despesa em termos de pagamento. Neste contexto, insere-se um quadro representativo da despesa, paga e prevista durante o ano 2012.

(Un.:€uros)

	ESTRUTURA GERAL DA DESPESA												Desvio face ao previsto em 2012
	2010				2011				2012				
	Previsão	Paga	%	Tx. Exec.	Previsão	Paga	%	Tx. Exec.	Previsão	Paga	%	Tx. Exec.	
Despesas Correntes	13.662.889,78	8.523.912,71	72,89%	62,39%	16.351.334,93	8.719.109,62	65,56%	53,32%	14.316.824,53	8.069.638,32	66,70%	56,36%	6.247.186,21
Despesas de Capital	20.370.640,52	3.169.515,04	27,11%	15,56%	22.757.939,04	4.580.253,38	34,44%	20,13%	23.868.733,47	4.028.372,87	33,30%	16,88%	19.840.360,60
TOTAL	34.033.530,30	11.693.427,75	100,00%	34,36%	39.109.273,97	13.299.363,00	100,00%	34,01%	38.185.558,00	12.098.011,19	100,00%	31,68%	26.087.546,81

Quadro 12 – Estrutura da Despesa

A despesa paga em 2012 totalizou 12.098.011,19€, representando 31,68% de execução. Avaliando a estrutura da despesa paga, constata-se que as despesas correntes apresentam uma execução maior em relação às despesas de capital que representam apenas 16,88% do total da despesa paga.

Estrutura geral da despesa

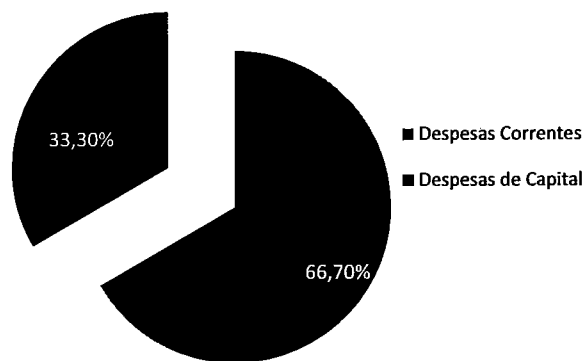


Gráfico 7 – Despesa Paga em 2012

Dentro da despesa, justifica-se uma análise mais detalhada de alguns dos seus subgrupos, dada a relevância que ocupam na estrutura geral da despesa como sejam:

- Despesas de funcionamento
- Transferências correntes e subsídios

- Investimento global

DESPESAS DE FUNCIONAMENTO

As despesas de funcionamento traduzem o montante de encargos fixos e obrigatórios agrupando despesas com pessoal, as despesas com a aquisição de bens e serviços e as outras despesas correntes.

O quadro seguinte retrata a evolução e a estrutura geral das despesas de funcionamento desta autarquia.

(Un.:€uros)

	2010			2011			2012					
	Paga	% Desp. Func.	% Des. Corr.	% Total Desp.	Paga	% Desp. Func.	% Des. Corr.	% Total Desp.	Paga	% Desp. Func.	% Des. Corr.	% Total Desp.
Despesas com Pessoal	4.734.029,95	68,63%	55,54%	40,48%	4.865.453,34	65,18%	55,80%	36,58%	4.380.313,95	61,29%	54,28%	36,21%
Aquisição de Bens e Serviços	2.026.447,16	29,38%	23,77%	17,33%	2.518.344,72	33,74%	28,88%	18,94%	2.659.705,59	37,22%	32,96%	21,98%
Outras Despesas Correntes	137.592,18	1,99%	1,61%	1,18%	80.317,08	1,08%	0,92%	0,60%	106.588,90	1,49%	1,32%	0,81%
Total Desp. Funcionamento	6.898.069,29	100,00%	80,93%	58,99%	7.464.115,14	100,00%	85,61%	56,12%	7.146.608,44	100,00%	88,56%	59,07%
Total Desp. Correntes	8.523.912,71		100,00%	72,89%	8.719.109,62		100,00%	65,56%	8.069.638,32		100,00%	66,70%
Total Geral de Despesas	11.693.427,75			100,00%	13.299.363,00			100,00%	12.098.011,19			100,00%

Quadro 13 – Evolução e Estrutura das Despesas de Funcionamento

No ano de 2012, as despesas de funcionamento pagas totalizaram 7.146.608,44€ que representam 59,07% do total das despesas. Denota-se uma diminuição das mesmas, relativamente ao ano de 2011, explicado, essencialmente, pela diminuição das despesas com pessoal.

Da totalidade das despesas de funcionamento, as despesas com pessoal são as que detêm um maior peso, seguindo-se a Aquisição de Bens e Serviços.

O gráfico seguinte demonstra o peso das despesas de funcionamento na totalidade das despesas correntes.

Despesas de Funcionamento

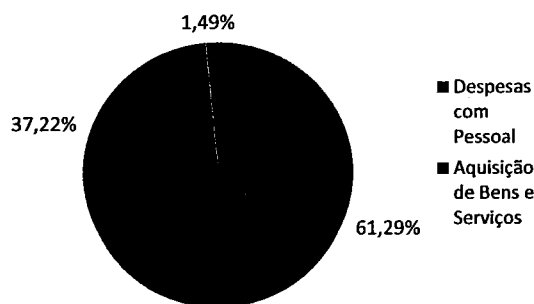


Gráfico 8 – Estrutura das Despesas de Funcionamento

DESPESAS COM PESSOAL

Tal como demonstrado anteriormente, as despesas com pessoal representam a maior fatia das despesas de funcionamento, representando 61,29% destas.

O quadro seguinte detalha a estrutura das despesas com pessoal.

Handwritten signatures and initials:
 (Un.: Euros)
 [Signature]

DESPESAS COM PESSOAL											
	2010		2011		2012		Variação face a 2011				
	Paga	% Total das Desp. Pessoal	Paga	% Total das Desp. Pessoal	Paga	% Total das Desp. Pessoal	% Desp. Func.	% Desp. Corr.	% Desp. Total	Valor 2012-2011	%
Remunerações Certas e Permanentes											
Titulares dos órgãos de soberania e memb. dos órgão autárquicos	174.016,44	3,68%	121636,28	2,50%	112.347,9	2,56%	1,57%	1,39%	0,93%	-9.289,09	-7,64%
Pessoal dos Quadros - Regime da Função Pública/ RCIT	194.827,27	40,45%	2.170.652,73	44,61%	2.320.389,12	52,97%	32,47%	28,75%	19,18%	149.736,39	6,90%
Pessoal contratado a termo	534.94165	11,30%	445.027,17	9,15%	204.510,51	4,67%	2,86%	2,53%	1,69%	-240.516,66	-54,05%
Pessoal em regime de tarefa ou avença	216.945,50	4,58%	97.134,54	2,00%	110.549,99	3,21%	1,97%	1,74%	1,16%	43.415,45	44,70%
Pessoal aguardando aposentação	1876,36	0,04%	0,00	0,00%	4.338,79	0,10%	0,06%	0,05%	0,04%	4.338,79	# DIV/0!
Pessoal em qualquer outra situação	203.743,06	4,30%	243.144,28	5,00%	194.701,77	4,44%	2,72%	2,41%	1,61%	-48.442,51	-19,92%
Representação	45.365,37	0,96%	31.384,35	0,65%	27.827,87	0,64%	0,39%	0,34%	0,23%	-3.556,48	-11,33%
Subsídio de Refeição	331.204,47	7,00%	335.476,10	6,90%	324.143,40	7,40%	4,54%	4,02%	2,68%	-11.332,70	-3,38%
Subsídio de Férias e de Natal	479.245,81	10,12%	502.633,82	10,33%	239.745,82	5,47%	3,35%	2,97%	1,98%	-262.888,00	-52,30%
Remunerações por doença e maternidade	4.221,74	0,09%	0,00	0,00%	0,00	0,00%	0,00%	0,00%	0,00%	0,00	0,00%
Subtotal	3.906.386,67	82,52%	3.947.089,27	81,12%	3.568.554,46	81,47%	49,93%	44,22%	29,50%	-378.534,81	-9,59%
Abonos Variáveis e Eventuais											
Horas Extraordinárias	13.899,66	0,29%	13.823,38	0,28%	9.888,90	0,23%	0,14%	0,12%	0,08%	-3.934,48	-28,46%
Ajudas de Custo	22.594,35	0,48%	11.070,77	0,29%	17.201,21	0,04%	0,02%	0,02%	0,01%	-12.350,56	-87,77%
Abono para falhas	2.678,65	0,06%	3.101,83	0,06%	2.834,64	0,06%	0,04%	0,04%	0,02%	-267,19	-8,61%
Subsídio de Trabalho de nocturno	5.687,04	0,12%	6.175,59	0,13%	7.232,11	0,17%	0,10%	0,09%	0,06%	1.056,52	17,11%
Indemnizações por cessão de funções	0,00	0,00%	32.694,8	0,67%	7.212,79	0,16%	0,10%	0,09%	0,06%	-25.481,39	-77,94%
Outros Suplementos e prémios	29.365,87	0,62%	17.928,92	0,37%	19.237,44	0,44%	0,27%	0,24%	0,16%	1.308,52	7,30%
Outros abonos em numerário ou espécie	295,00	0,01%	65,25	0,00%	0,00	0,00%	0,00%	0,00%	0,00%	-65,25	-100,00%
Subtotal	74.520,57	1,57%	87.859,92	1,81%	48.126,09	1,10%	0,67%	0,60%	0,40%	-39.733,83	-45,22%
Segurança Social											
Encargos com a saúde	110.243,57	2,96%	130.108,12	2,67%	110.190,87	3,20%	1,96%	1,74%	1,16%	10.082,75	7,75%
Subsídio familiar a crianças e jovens	37.837,04	0,80%	30.656,31	0,63%	22.861,32	0,52%	0,32%	0,28%	0,19%	-7.794,99	-25,43%
Outras prestações familiares	8.157,60	0,17%	10.082,50	0,21%	11.638,10	0,27%	0,16%	0,14%	0,10%	1.555,60	15,43%
Contribuições para a Segurança Social	519.513,89	10,97%	613.709,59	12,61%	550.871,79	12,58%	7,74%	6,83%	4,55%	-62.837,80	-10,24%
Outras pensões	0,00	0,00%	0,00	0,00%	2.616,01	0,06%	0,04%	0,03%	0,02%	2.616,01	100,00%
Seguros	28.906,87	0,61%	28.381,09	0,58%	28.990,46	0,66%	0,41%	0,36%	0,24%	609,37	2,15%
Outras despesas da Segurança Social	18.463,74	0,39%	17.566,54	0,36%	6.464,85	0,15%	0,09%	0,08%	0,05%	-11.101,69	-63,20%
Subtotal	753.122,71	15,91%	830.504,15	17,07%	763.633,40	17,43%	10,69%	9,46%	6,31%	-66.870,75	-8,05%
Total Despesas com Pessoal	4.734.029,95	100,00%	4.865.453,34	100,00%	4.380.313,95	100,00%	61,29%	54,28%	36,21%	-485.139,39	-9,97%
Total Desp. Funcionamento	6.898.069,29	-	7.464.115,14	-	7.146.608,44	-	100,00%	88,56%	59,07%	-317.506,70	-4,25%
Total Desp. Correntes	8.523.912,71	-	8.719.109,62	-	8.069.638,32	-	-	100,00%	66,70%	-649.471,30	-7,45%
Total Geral da Despesas	11.693.427,75	-	13.299.363,00	-	12.098.011,19	-	-	-	100,00%	-1.201.351,81	-9,03%

Quadro 14 – Estrutura das Despesas com Pessoal

No total, as despesas com pessoal tiveram uma diminuição de aproximadamente 10% em relação a 2011.

As despesas com pessoal representam 36,21% do total geral das despesas.

As remunerações certas e permanentes representam 81,47% do total das despesas com pessoal.

O gráfico seguinte ilustra a variação dos três grandes grupos de despesa com pessoal entre 2010 e 2012.

Despesas com Pessoal

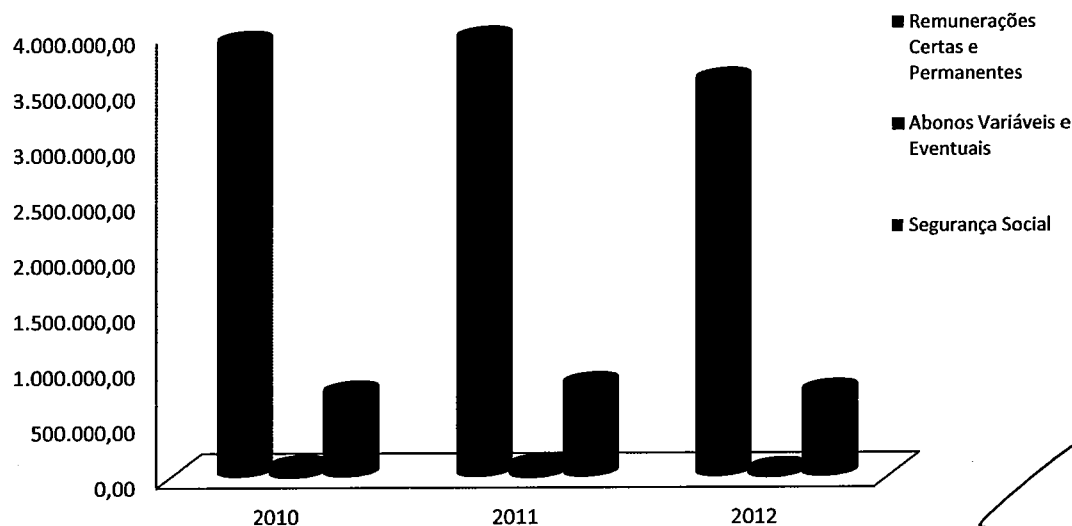


Gráfico 9 – Variação das Despesas com Pessoal

DESPESAS COM AQUISIÇÃO DE BENS E SERVIÇOS

(Un.:€uros)

ESTRUTURA GERAL DA AQUISIÇÃO DE BENS E SERVIÇOS

	2010			2011			2012			Variação face a 2011				
	Previsão	Paga	% Exec.	Previsão	Paga	% Exec.	Previsão	Paga	% Exec.	Valor 2012-2011	%	% Desp. Func.	% Desp. Corr.	% Desp. Total
Aquisição de Bens	1.051.455,15	276.285,13	26,28%	1.572.133,46	538.063,33	34,23%	1.278.000,75	590.260,11	46,19%	52.196,78	9,70%	8,26%	7,31%	4,88%
Aquisição de Serviços	3.517.186,66	1.750.162,03	49,76%	4.920.122,09	1.980.281,39	40,25%	4.541.526,13	2.069.445,48	45,57%	89.164,09	4,50%	28,96%	25,64%	17,11%
Total Aquis. Bens e Serviços	4.568.641,81	2.026.447,16	44,36%	6.492.255,55	2.518.344,72	38,79%	5.819.526,88	2.659.705,59	45,70%	141.360,87	5,61%	37,22%	32,96%	21,98%
Total Desp. Func.	10.171.027,81	6.898.069,29	67,82%	12.442.772,66	7.464.115,14	58,99%	10.916.714,76	7.146.608,44	65,46%	-317.506,70	-4,25%	100,00%	88,56%	59,07%
Total Desp. Correntes	8.523.912,71	8.523.912,71	100%	16.351.334,93	8.719.109,62	53,32%	14.316.824,53	8.069.638,32	56,36%	-649.471,30	-7,45%		100,00%	66,70%
Total Geral Despesas	34.033.530,30	11.693.427,75	34,36%	39.109.273,97	13.299.363,00	34,01%	38.185.558,00	12.098.011,19	31,68%	-1.201.351,81	-9,03%			100,00%

Quadro 15 – Estrutura Geral da Aquisição de Bens e Serviços

O total da rubrica da Aquisição de Bens e Serviços, no ano de 2012, teve uma execução de 45,70%, que representa 37,22% do total executado das Despesas de Funcionamento e 32,96% do total das Despesas Correntes.

A aquisição de serviços apresenta-se como a rubrica com maior peso no total da Aquisição de Bens e Serviços.

Da análise do quadro, verifica-se que o total executado da aquisição de bens e serviços aumentou em relação ao ano 2011.

O gráfico seguinte demonstra o peso que a aquisição de bens e a aquisição de serviços detém sobre o total das despesas correntes pagas em 2012.

Aquisição de Bens e Serviços

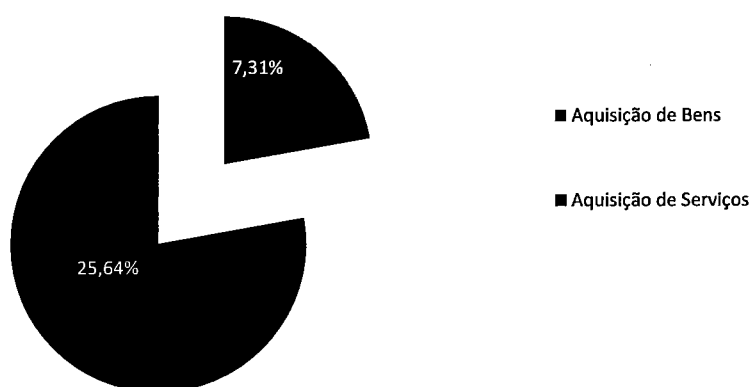


Gráfico 10 – Peso da Aquisição de Bens e Serviços sobre o total de Despesas Correntes

TRANSFERÊNCIAS CORRENTES E SUBSÍDIOS

No âmbito das suas competências, o Município atribuiu em 2012 subsídios a diversos organismos e entidades, nas áreas da educação, ação social, cultura, desporto e tempos livres, com vista ao financiamento de despesas correntes.

As Transferências e Subsídios em 2012 representam 10,15% do total das Despesas Correntes e 6,77% do total das Despesas pagas, conforme demonstra o quadro abaixo.

(Un.:€uros)

TRANSFERÊNCIAS CORRENTES E SUBSÍDIOS							
	2010		2011		2012		% Variação em relação a 2011
	Paga	%	Paga	%	Paga	%	
Transferências Correntes							
Administração Local	142.744,97	10,04%	213.709,36	18,37%	422,16	0,05%	-99,80%
Freguesias	56.228,22	3,96%	35.146,55	3,02%	422,16	0,05%	-98,80%
Associação de Municípios	86.516,75	6,09%	178.562,81	15,35%	0,00	0,00%	-100,00%
Instituições sem fins lucrativos	1.171.298,87	82,39%	823.822,39	70,80%	694.225,99	84,79%	-15,73%
Agrupamentos - Jardins de Infância	5.411,31	0,38%	5.563,61	0,48%	4.058,14	0,50%	-27,06%
Agrupamentos - Escolas do 1º Ciclo	29.250,02	2,06%	49.379,11	4,24%	13.900,23	1,70%	-71,85%
Associações de Pais	403.422,72	28,38%	400.441,32	34,42%	384.217,62	46,93%	-4,05%
Outras	733.214,82	51,57%	368.438,35	31,66%	292.050,00	35,67%	-20,73%
Subtotal	1.314.043,84	92,43%	1.037.531,75	89,17%	694.648,15	84,84%	-33,05%
Subsídios	107.627,43	7,57%	126.022,25	10,83%	124.139,06	15,16%	-1,49%
Famílias	107.627,43	7,57%	126.022,25	10,83%	124.139,06	15,16%	-1,49%
Subtotal	107.627,43	7,57%	126.022,25	10,83%	124.139,06	15,16%	-1,49%
TOTAL	1.421.671,27	100,00%	1.163.554,00	100,00%	818.787,21	100,00%	-29,63%
Total Despesas Correntes	8.523.912,71	16,68%	8.719.109,62	13,34%	8.069.638,32	10,15%	-7,45%
Total Geral da Despesas	11.693.427,75	12,16%	13.299.363,00	8,75%	12.098.011,19	6,77%	-9,03%

Quadro 16 – Transferências Correntes e Subsídios

Conforme se pode constatar no quadro 16, as Transferências Correntes e Subsídios sofreram uma variação negativa de 29,63% relativamente a 2011.

Nas instituições sem fins lucrativos- outras, estão as coletividades, as associações de carácter social, cultural, humanitário e desportivo, que representam um importante papel para o desenvolvimento do concelho.

O gráfico seguinte representa a estrutura das transferências correntes e subsídios realizados em 2012.

Estrutura das Transferências Correntes e Subsídios

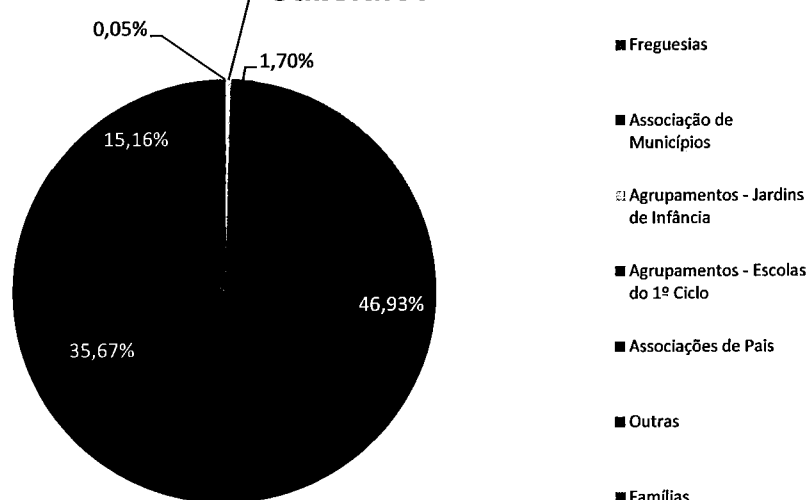


Gráfico 11 – Estrutura das Transferências Corrente e Subsídios

INVESTIMENTO GLOBAL

O investimento Global do Município é caracterizado nas suas diferentes vertentes pelo investimento direto, transferências de capital (investimento indireto) e ativos financeiros.

O investimento direto é evidenciado pela soma de todo o capítulo 07 – aquisição de bens de capital, as transferências de capital (capítulo 08) representam o investimento indireto que o município, de certa forma, efetua através da atribuição de transferências a instituições para realização de obras e os ativos financeiros (capítulo 09) evidenciam a participação que o município detém noutras entidades/empresas, que pode ser evidenciado no ponto 8.2.16. – mapa das entidades participadas, presente nas notas às Demonstrações Financeiras.

Numa primeira fase, proceder-se-á a uma análise da generalidade do investimento. Mais à frente retratar-se-á de uma forma mais detalhada cada uma das suas componentes.

A observação do próximo quadro evidencia a desagregação do investimento global no último triénio 2010-2012, assim como o peso de cada uma das rubricas no total do investimento executado.

Designação	2010	% desp. capital	Taxa de Variação	2011	% desp. capital	Taxa de Variação	2012	% desp. capital	Taxa de Variação
Aquisição de bens de capital	2.290.568,26	80,19%	-30,22%	3.866.518,21	92,58%	68,80%	3.017.098,31	84,21%	-21,97%
Transferências de capital	556.856,44	19,49%	17,62%	309.844,90	7,42%	-44,36%	551.293,70	15,39%	77,93%
Activos financeiros	9.000,00	0,32%	100,00%	0,00	0,00%	-100,00%	14.355,02	0,40%	
Total	2.856.424,70	100,00%	-24,23%	4.176.363,11	100,00%	46,21%	3.582.747,03	100,00%	-14,21%

Quadro 17 – Investimento Global

Peso das vertentes no Investimento Global

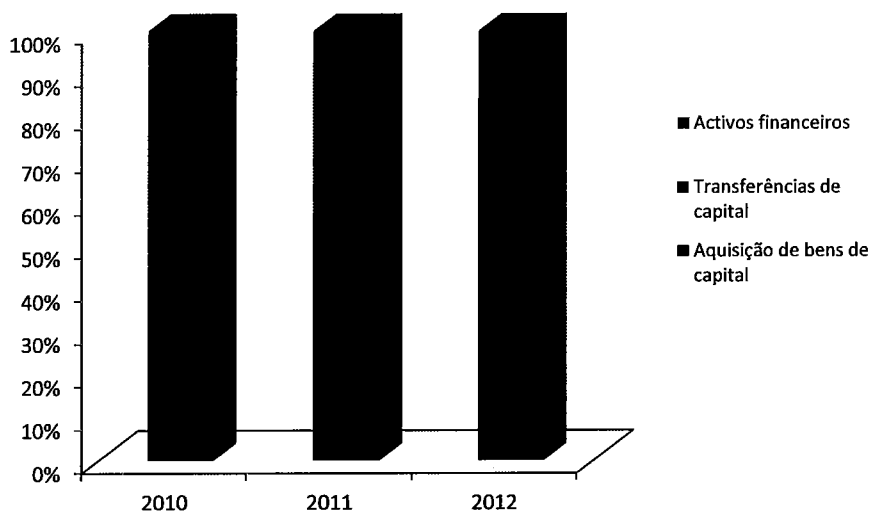


Gráfico 12 – Peso das Vertentes no Investimento Global

Do total de despesas de investimento pagas o grupo de maior expressão é a aquisição de bens de capital que absorve aproximadamente 84,21% das mesmas.

As transferências de capital detêm um peso aproximado de 15,39% no total do investimento. Estas transferências destinam-se a financiar investimentos realizados pelas Associações/coletividades do Concelho.

No que toca aos ativos financeiros relativo à participação na empresa Águas do Ave, S.A., que por força do DL n.º 41/2010, de 29 de Abril alterou a denominação para Águas do Noroeste, S.A., por fusão das sociedades Águas do Ave, S.A., Águas do Cávado, S.A. e Águas do Minho e Lima, S.A. e que por força do referido Decreto-Lei todos os direitos e obrigações das três empresas transitaram para a Águas do Noroeste, S.A., está explicado nos anexos às Demonstrações financeiras no ponto 8.2.16.

Presentemente o Município de Vizela é acionista das Águas do Noroeste, S.A cujo capital social subscrito é de 70.000.000,00 €, sendo a participação do município nesse capital de 1.169.655,00 €, correspondente a 1,67%, contudo apenas está realizado o valor de 744.985,00 €.

Ainda relativamente aos ativos financeiros o município detém uma participação indireta nas Águas do Noroeste, S.A., por via da Amave (Associação de Municípios do Vale do Ave), que corresponde a 4.774 ações, no valor de 23.870,00 €.

A Adesão em 2007 à TUREL/TCR – Turismo Cultural e Religioso, CRL, mantém-se inalterada. O município detém 5.000 títulos no valor de 5.000,00 €.

Quanto à Vimágua, no final do ano de 2007, adaptou os seus estatutos ao novo regime jurídico do SEL – Sector Empresarial Local, de acordo com a Lei n.º 53-F/2006 de 28 de Dezembro, passando a reger-se nos termos da lei comercial, alterando a denominação para Vimágua – Empresa de Água e Saneamento de Guimarães e Vizela, E.L.M, S.A.

A proposta de transformação da mesma numa sociedade anónima foi aprovada em Assembleia Municipal de 19 de Dezembro de 2007. Desta forma a participação do município no capital social da empresa não sofreu alteração em 2012 e é composta por cinquenta mil ações no valor total de 50.000,00 €.

13.1.5 ANÁLISE ÀS GRANDES OPÇÕES DO PLANO (GOP's)

As Grandes Opções do Plano (GOP's) definem as principais linhas de orientação estratégicas e as prioridades para o Concelho num horizonte móvel de 4 anos, compreendem o Plano Plurianual de Investimentos (PPI) e o Plano de Atividades Municipal (PAM).

Os valores considerados para análise na ótica de execução são os valores efetivamente pagos, que poderão ser confrontados nos mapas "Execução do Plano Plurianual de Investimentos" e "Execução do Plano de Atividades Municipal".

No quadro seguinte, podemos visualizar as GOP's do último triénio divididas pela classificação funcional, ou seja, pelas funções gerais, sociais, económicas e outras.

Classificação Funcional	GOPS								
	2010	% desp. capital	Tx. de Variação	2011	% desp. capital	Tx. de Variação	2012	% desp. capital	Tx. de Variação
Funções Gerais:	821.741,56	28,77%	171,55%	714.054,29	17,10%	-13,10%	459.202,65	12,82%	-35,69%
Serviços gerais da administração pública	821.741,56	28,77%	171,55%	714.054,29	17,10%	-13,10%	459.202,65	12,82%	-35,69%
Administração geral	821.741,56	28,77%	171,55%	714.054,29	17,10%	-13,10%	459.202,65	12,82%	-35,69%
Aquisição de equipamentos	227.819,60	7,98%	205,25%	171.565,09	4,11%	-24,69%	80.352,61	2,24%	-53,16%
Edifícios municipais	593.921,96	20,79%	160,52%	542.489,20	12,99%	-8,66%	338.499,79	9,45%	-37,60%
Estudos e projetos	0,00	0,00%		0,00	0,00%		40.350,25	1,13%	403,000%
Funções Sociais:	594.975,16	20,83%	-45,83%	2.470.962,92	59,17%	315,31%	2.012.057,72	56,16%	-18,57%
Educação	207.755,22	7,27%	-75,59%	1.539.828,18	36,37%	641,17%	1.567.023,39	43,74%	1,77%
Ensino não superior	207.755,22	7,27%	-75,59%	1.539.828,18	36,37%	641,17%	1.567.023,39	43,74%	1,77%
Ensino pré-escolar	10.449,70	0,37%	-7,72%	21.196,73	0,51%	102,85%	15.331,79	0,43%	-27,67%
Ensino básico	197.305,52	6,91%	-76,51%	1.518.631,45	36,36%	669,69%	1.551.691,60	43,31%	2,18%
Habitação e serviços colectivos	230.172,42	8,06%	92,52%	928.862,36	22,24%	303,55%	347.848,03	9,71%	-62,55%
Ordenamento do território	0,00	0,00%	-100,00%	341.874,37	8,19%	342,00%	183.484,89	5,12%	-46,33%
Saneamento	101.086,13	3,54%	0,00%	0,00	0,00%	-100,00%	0,00	0,00%	0,00%
Resíduos sólidos	2.760,00	0,10%	100,00%	0,00	0,00%	-100,00%	0,00	0,00%	0,00%
Protecção do meio ambiente e conservação da natureza	126.326,29	4,42%	14,65%	586.987,99	14,06%	364,66%	164.363,14	4,59%	-72,00%
Serviços culturais, recreativos e religiosos	157.047,52	5,50%	23,05%	2.272,38	0,05%	-98,55%	97.186,30	2,71%	4176,85%
Cultura	2.537,89	0,09%	1002,86%	1.800,53	0,04%	-29,05%	69,13	0,00%	-96,16%
Desporto, recreio e lazer	154.509,63	5,41%	21,28%	471,85	0,01%	-99,69%	97.117,17	2,71%	20482,21%
Funções Económicas:	873.851,54	30,59%	-53,56%	681.501,00	16,32%	-22,01%	545.837,94	15,24%	-19,91%
Indústria e energia	0,00	0,00%	0,00%	0,00	0,00%	0,00%	0,00	0,00%	0,00%
Energia	0,00	0,00%	0,00%	0,00	0,00%	0,00%	0,00	0,00%	0,00%
Transportes e comunicações	873.201,54	30,57%	-53,59%	681.501,00	16,32%	-21,95%	543.837,94	15,18%	-20,20%
Transportes rodoviários	873.201,54	30,57%	-53,59%	681.501,00	16,32%	-21,95%	543.837,94	15,18%	-20,20%
Outras funções económicas	650,00	0,02%	0,00%	0,00	0,00%	-100,00%	2.000,00	0,06%	2000,00%
Aquisição de terrenos e outras construções	650,00	0,02%	0,00%	0,00	0,00%	-100,00%	2.000,00	0,06%	2000,00%
Outras Funções	565.856,44	19,81%	16,14%	309.844,90	7,42%	-45,24%	565.648,72	15,79%	82,56%
Operações da dívida autárquica	0,00	0,00%	0,00%	0,00	0,00%	0,00%	0,00	0,00%	0,00%
Transferências entre Administrações	556.856,44	19,49%	17,62%	309.844,90	7,42%	-44,36%	551.293,70	15,39%	77,93%
AMAVE - Associação de Municípios do Vale do Ave	27.283,54	0,96%	-79,33%	63.344,90	1,52%	132,17%	0,00	0,00%	-100,00%
Instituições particulares e empresas	529.572,90	18,54%	55,10%	246.500,00	5,90%	-53,45%	551.293,70	15,39%	123,65%
Diversas não especificadas	9.000,00	0,32%	100,00%	0,00	0,00%	-100,00%	14.355,02	0,40%	14355,00%
Activos financeiros	9.000,00	0,32%	100,00%	0,00	0,00%	-100,00%	14.355,02	0,40%	14355,00%
TOTAL	2.856.424,70	100,00%	-24,23%	4.176.363,11	100,00%	46,21%	3.582.747,03	100,00%	-14,21%

Quadro 18 – GOP's

Peso das Funções relativamente ao total das Despesas de Investimento

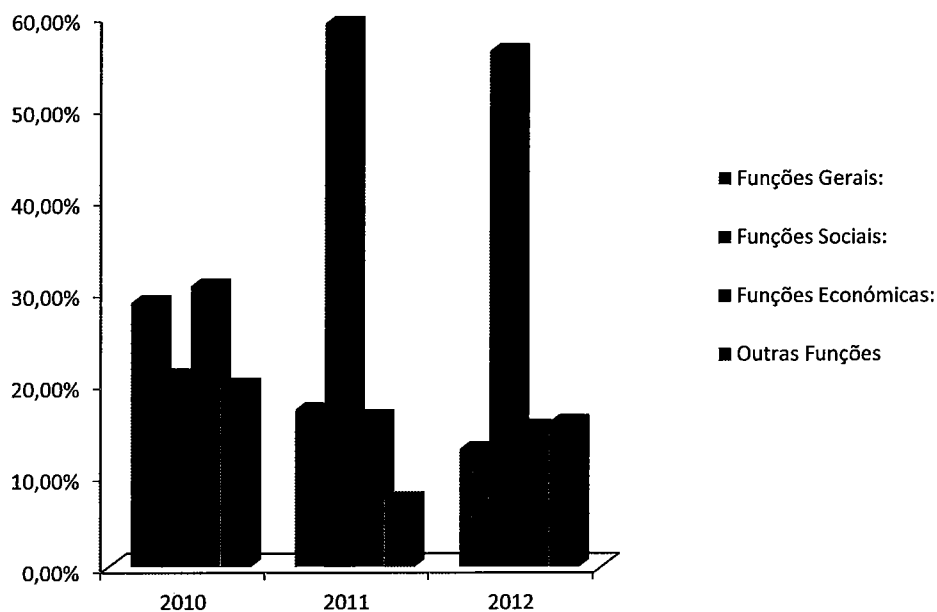


Gráfico 13 – GOP's – Grandes Opções do Plano

As **funções gerais** representam as atividades de âmbito geral da administração local e registaram uma diminuição em relação a 2011, na ordem dos 35,69%. O subgrupo de maior expressão financeira são os edifícios municipais, continuando a construção do edifício sede do Município, o pagamento da aquisição da Casa do Castelo.

As funções gerais representam aproximadamente 13% das despesas de capital.

As **funções sociais** também diminuíram 18,57% de 2011 para 2012. Estas representam os investimentos na educação, na habitação, na cultura e no desporto e tempos livres.

As funções sociais detêm um peso de 56,16% sobre o total das Grandes Opções do Plano, são as que detêm maior expressão financeira.

As **funções económicas** representam 15,24% no total das despesas de capital executadas. Os transportes e comunicações são as que detêm maior peso dentro das funções económicas. No entanto, teve uma diminuição, do valor executado, de 19,91% relativamente ao ano de 2011.

As outras funções representam 15,79% do total das despesas de capitais executadas. A rubrica de maior expressão financeira são as transferências para Instituições particulares – Associações e coletividades do concelho. Traduz o valor que o Município apoia para obras.

13.2 ANÁLISE DA DÍVIDA DO MUNICÍPIO

O quadro seguinte retrata a evolução da dívida de médio e longo prazo detida pelo Município ao longo dos últimos três anos.

(Un.:€uros)

EVOLUÇÃO DA DÍVIDA DE MÉDIO E LONGO PRAZO			
	2010	2011	2012
Dívida no início do período	5.446.680,73	5.304.073,87	5.060.936,91
Dívida de MLP	5.304.073,87	5.060.936,91	5.089.381,06
Empréstimos MLP que relevam p/ capacidade de endividamento	4.992.681,22	4.804.432,44	4.358.419,59
Empréstimos MLP que não relevam p/ capacidade de endividamento	311.392,65	256.504,47	252.197,16
Fornecedores	0,00	0,00	478.764,31
Juros	78.675,55	91.440,48	99.353,70
Amortizações de capital	313.090,34	403.890,27	450.320,16
Dívida contraída/utilizada no período	170.483,48	160.753,31	0,00
Dívida no fim do período	5.304.073,87	5.060.936,91	5.089.381,06
Taxa de crescimento da dívida	-2,62%	-4,58%	0,56%

Quadro 19 – Evolução da Dívida de Médio e Longo Prazo

A dívida de empréstimos vai diminuindo, fruto das amortizações de capital que se vão vencendo.

No ano 2012 foram transferidas algumas dívidas de fornecedores que estavam reconhecidas em dívida de curto prazo, para dívidas de médio e longo prazo, por via de acordos de pagamento.

LIMITES AO ENDIVIDAMENTO

No âmbito da informação a prestar à DGAL – Direção Geral das Autarquias Locais o mapa seguinte demonstra o cálculo para os limites ao endividamento á data de 31 de Dezembro de 2012.

APURAMENTO DA SITUAÇÃO DE ENDIVIDAMENTO NO FINAL DO TRIMESTRE

Designação	Montante	Observações
Total Endividamento Bancário Curto Prazo	0,00	(A)
Empréstimos de Curto Prazo não amortizados até 31 de Dezembro do ano em causa	0,00	(B)
Capital em dívida de Médio e Longo Prazos Município	4.610.616,75	(C)
Total Endividamento Líquido Município	15.870.764,43	(D)
Contribuição AM, SM e SEL para o Endividamento Bancário de Médio e Longo Prazos	0,00	(E)
Contribuição AM, SM e SEL para o Endividamento Líquido	0,00	(F)
Capital em dívida de Empréstimos de Médio e Longo Prazos excepcionados dos limites de Endividamento Municipal	252.197,16	(G)
Dívidas à EDP 1988		(H)
Capital em dívida de Médio e Longo Prazos a considerar	4.358.419,59	(I) = (C) + (E) - (G) + (B)
Endividamento Líquido a considerar	15.618.567,27	(J) = (D) + (F) - (G) - (H)
Limites endividamento municipal (recapitulativo)		
Endividamento de Curto Prazo	692.054,26	(K)
Endividamento de Médio e Longo Prazos	5.063.470,00	(L)
Endividamento Líquido	10.734.911,00	(M)
Situação face aos limites		
	Excesso	(N) = Excesso, se (A) > (K); (N) = Margem, se (A) < (K)
Endividamento de Curto Prazo		
	Margem	(O) = Excesso, se (I) > (L); (O) = Margem, se (I) < (L)
Endividamento de Médio e Longo Prazos	692.054,26	
	Excesso	(P) = Excesso, se (J) > (M); (P) = Margem, se (J) < (M)
Endividamento de Médio e Longo Prazos		
	Margem	(P) = Excesso, se (J) > (M); (P) = Margem, se (J) < (M)
Endividamento de Médio e Longo Prazos	705.050,41	
	Excesso	(P) = Excesso, se (J) > (M); (P) = Margem, se (J) < (M)
Endividamento Líquido		
	Margem	(P) = Excesso, se (J) > (M); (P) = Margem, se (J) < (M)
Endividamento Líquido	4.883.656,27	
	Margem	

Como se denota no quadro acima, o montante de endividamento líquido do Município á data de 31 de Dezembro de 2012, foi ultrapassado em 4.883.656,27 €.

O **limite de endividamento** aqui apresentado é obtido pela diferença entre ativos e passivos financeiros a 31/12/2011. Como o município nesta data (31/12/2011) apresentava excesso de endividamento líquido, o limite para 2012 corresponde ao limite de endividamento líquido de 2011 menos 10% do excesso verificado, conforme previsto no artigo 66º do Orçamento de Estado para 2012 (*vide* site portal autárquico).

Mais se informa que no passivo não foi considerado para este cálculo o valor referente a garantias e cauções, por não se considerar tais montantes como dívida, uma vez que são valores que serão restituídos, ou utilizados em caso de incumprimento dos deveres contratuais.

13.3 ANÁLISE ECONÓMICA E FINANCEIRA

13.3.1 ANÁLISE FINANCEIRA

Com o objetivo de analisar a situação financeira da Autarquia, apresenta-se, de seguida, o Balanço sintético 2010-2012:

(Un.:€uros)

ESTRUTURA E EVOLUÇÃO PATRIMONIAL DA AUTARQUIA								
DESCRIÇÃO	2010		2011		2012		Variação relativa a 2011	
	Valor	%	Valor	%	Valor	%	Valor	%
Activo Líquido								
Imobilizado	42.896.015,26	96,93%	48.244.763,09	96,08%	53.252.385,67	95,72%	5.007.622,58	10,38%
Circulante	998.632,55	2,26%	1.377.451,16	2,74%	1.679.143,24	3,02%	301.692,08	21,90%
Existências	47.923,83	0,11%	48.679,72	0,10%	46.724,13	0,08%	-1.955,59	-4,02%
Dívidas de Terceiros - Curto Prazo	382.138,99	0,86%	537.343,83	1,07%	883.672,57	1,59%	346.328,74	64,45%
Disponibilidades	568.569,73	1,28%	791.427,61	1,58%	748.746,54	1,35%	-42.681,07	-5,39%
Acréscimos e Diferimentos	358.326,23	0,81%	591.856,01	1,18%	702.008,05	1,26%	110.152,04	18,61%
Total do Activo Líquido	44.252.974,04	100,00%	50.214.070,26	100,00%	55.633.536,96	100,00%	5.419.466,70	10,79%
Fundos Próprios	23.849.887,61	53,89%	24.885.202,76	49,56%	25.191.335,69	45,28%	306.132,93	1,23%
Património	10.348.491,16	23,38%	11.129.920,38	22,16%	11.129.920,38	20,01%	0,00	0,00%
Reservas	10.872.111,30	24,57%	12.490.029,27	24,87%	12.351.160,70	22,20%	-138.868,57	-1,11%
Subsídios	385.289,00	0,87%	0,00	0,00%	304.237,18	0,55%	304.237,18	
Doações	1.348.287,08	3,05%	1.404.121,68	2,80%	1.404.121,68	2,52%	0,00	0,00%
Resultados Transitados	0,00	0,00%	0,00	0,00%	-567.697,19	-1,02%	-567.697,19	
Resultado Líquido do Exercício	895.709,07	2,02%	-138.868,57	-0,28%	569.592,94	1,02%	708.461,51	-510,17%
Passivo	20.403.086,43	46,11%	25.328.867,50	50,44%	30.442.201,27	54,72%	5.113.333,77	20,19%
Provisões	0,00	0,00%	0,00	0,00%	534.462,13	0,96%	534.462,13	
Dívidas a Terceiros	14.062.901,51	31,78%	16.473.228,77	32,81%	20.479.030,14	36,81%	4.005.801,37	24,32%
Médio e Longo Prazo	5.304.073,87	11,99%	5.060.936,91	10,08%	5.089.381,06	9,15%	28.444,15	0,56%
Curto Prazo	8.758.827,64	19,79%	11.412.291,86	22,73%	15.389.649,08	27,66%	3.977.357,22	34,85%
Acréscimos e Diferimentos	6.340.184,92	14,33%	8.855.638,73	17,64%	9.428.709,00	16,95%	573.070,27	6,47%
Total dos Fundos Próprios e Passivo	44.252.974,04	100,00%	50.214.070,26	100,00%	55.633.536,96	100,00%	5.419.466,70	10,79%

Quadro 21 – Balanço do município 2010-2012

O Município de Vizela terminou o ano de 2012 com um Ativo Líquido valorizado em 55.633.536,96 €, sendo que 95,72% dizem respeito a ativos de imobilizado fixo, ou seja, representam o património municipal. Os grupos com maior expressão são os bens de domínio público e o imobilizado corpóreo, como se pode comprovar no Balanço.

O ativo circulante representa somente 3,02% do total do ativo.

As dívidas de terceiros de curto prazo no valor 883.672,57€ referem-se, essencialmente, a projetos comparticipados já executados, cuja comparticipação ainda não foi recebida dos fundos comunitários, dando-se assim cumprimento ao princípio da especialização dos exercícios.

Estão também reconhecidas as **dívidas de contribuintes e utentes**, sendo esta última de maior expressão, constituindo as dívidas de rendas e alugueres (Vimágua – nas contrapartidas pela utilização das infraestruturas municipais – e a Tesal Explotacion, SL com as rendas da cessão de exploração do balneário termal).

Relativamente aos clientes, contribuintes e utentes de cobrança duvidosa, encontram-se os mesmos explicados no anexo as demonstrações financeiras, no ponto 8.2.22.

O Passivo representa 54,72%, ou seja, metade do total dos Fundos Próprios e Passivo, sendo que 36,81% deste total é relativo a Dívidas a Terceiros e 16,95% relativo a Acréscimos e Diferimentos.

Relativamente às **dívidas a terceiros**, as que têm maior expressão financeira são as de curto prazo, representando praticamente 27,66% do total das dívidas a terceiros. Estas sofreram um aumento significativo de 34,85%, o que equivale, em termos absolutos, um aumento de 3.977.357,22€.

Foram constituídas em 2012 **provisões para processos judiciais em curso** no valor de 534.462,13 €, tratando-se de um valor estimado, constituiu-se provisão para fazer face à indemnização ou encargo que se espera vir a suportar.

13.3.2 Análise Económica

13.3.2.1 Estrutura de Custos 2010-2012

(Un.:Euros)

	ESTRUTURA DE CUSTOS						Variação	
	2010	% total custos	2011	% total custos	2012	% total custos	2012-2011	%
CMVMC	414.445,43	2,83%	530.359,69	4,45%	575.527,06	5,25%	45.167,37	8,52%
Fornecimento e serviços externos	2.816.378,28	19,22%	2.809.540,75	23,57%	2.432.749,45	22,19%	-376.791,30	-13,41%
Transf. e subsídios correntes e concedidos	1.725.056,87	11,77%	1.154.424,42	9,68%	704.363,71	6,43%	-450.060,71	-38,99%
Custos com Pessoal	4.552.086,28	31,06%	4.715.293,21	39,55%	3.949.116,41	36,03%	-766.176,80	-16,25%
Amortizações	1.449.549,25	9,89%	1.599.773,94	13,42%	1.724.620,48	15,73%	124.846,54	7,80%
Provisões	0,00	0,00%	0,00	0,00%	534.462,13	4,88%	534.462,13	%
Custos e perdas financeiras	90.897,71	0,62%	104.649,36	0,88%	88.401,52	0,81%	-16.247,84	-15,53%
Custos e perdas extraordinárias	3.598.439,24	24,55%	997.033,34	8,36%	938.248,20	8,56%	-58.785,14	-5,90%
Outros custos e perdas operacionais	8.222,50	0,06%	11.428,40	0,10%	13.660,03	0,12%	2.231,63	19,53%
TOTAL CUSTOS	14.655.075,56	100,00%	11.922.503,11	100,00%	10.961.148,99	100,00%	-961.354,12	-8,06%

Quadro 22 – Estrutura dos Custos 2010-2012

Como se pode verificar pela análise do quadro acima, em 2012 o total dos custos diminuíram 961.354,12€, o que representa uma variação de 8,06%, relativamente a 2011.

Do total dos custos de 2012, o maior peso refere-se a **Custos com Pessoal** (36,03%), seguida de Fornecimento e serviços externos (22,19%).

As **transferências e subsídios concedidos** e as amortizações também detêm um peso significativo no total dos custos.

Nas transferências concedidas, no ano em análise, estão evidenciados os **fornecimentos de materiais às Juntas de Freguesia**, para realização das obras por administração direta, conforme reunião de Câmara nº 54 de 24/11/2011. Este tipo de apoio não deixa de ser considerado uma transferência, embora não existam fluxos financeiros movimentados, a transferência é efetuada em termos de bens e por isso foi refletido nos movimentos contabilísticos. Os bens transferidos não poderiam onerar o custo das mercadorias consumidas, mas sim um custo com transferências de capital para as Juntas de Freguesias. Foram transferidos, em bens, o valor total de 7.984,99 €, distribuídos nas freguesias de Infias (1.815,31 €) e Sto. Adrião (6.169.68 €).

Em relação à variação dos custos de 2011 para 2012, a maior diferença negativa verificou-se nos custos com pessoal e nas transferências e subsídios correntes concedidos.

Em termos de variações, denota-se um aumento aproximado de 9% no **Custo das Mercadorias Vendidas e Matérias Consumidas (CMVMC)** e de 20% nos outros custos e perdas operacionais, embora em termos absolutos não sejam relevantes.

O gráfico seguinte representa qual o peso de cada rubrica no total dos custos incorridos em 2012.

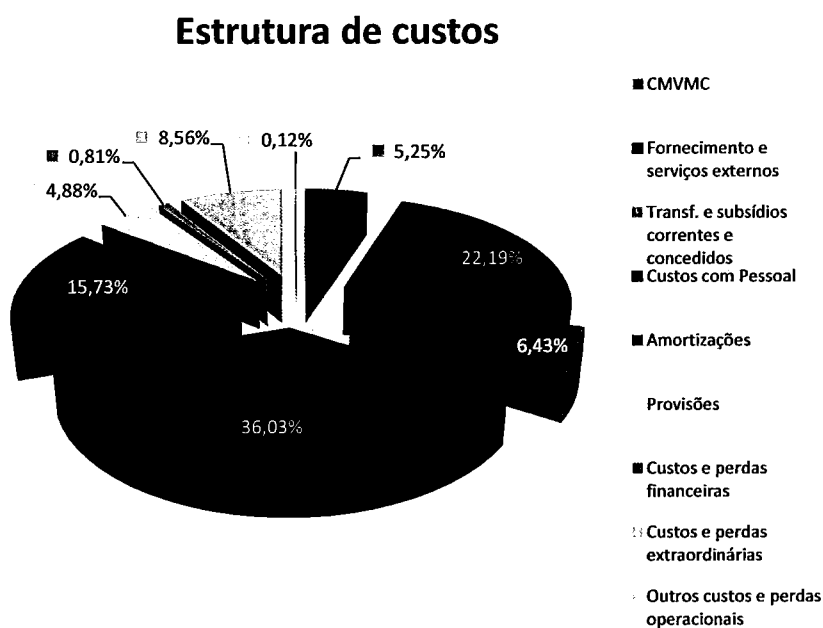


Gráfico 14 – Estrutura dos Custos 2012

13.3.2.2 Estrutura dos Proveitos 2010-2012

(Un.:Euros)

	ESTRUTURA DE PROVEITOS						Variação	
	2010	% total custos	2011	% total custos	2012	% total custos	2012-2011	%
Vendas e Prestação de Serviços	755.950,58	4,86%	742.657,27	6,30%	888.371,99	7,70%	145.714,72	19,62%
Impostos e Taxas	3.592.724,16	23,10%	3.010.041,06	25,54%	2.646.457,35	22,95%	-363.583,71	-12,08%
Proveitos Suplementares	18.901,05	0,12%	160.589,82	1,36%	334.094,31	2,90%	173.504,49	108,04%
Transferências e Subsídios Obtidos	7.296.557,66	46,92%	7.205.865,10	61,15%	6.771.714,41	58,73%	-434.150,69	-6,02%
Proveitos e ganhos financeiros	5.150,75	0,03%	10.127,87	0,09%	4.983,39	0,04%	-5.144,48	-50,80%
Proveitos e ganhos extraordinários	3.881.289,73	24,96%	654.102,62	5,55%	775.877,43	6,73%	121.774,81	18,62%
Outros proveitos e ganhos operacionais	210,70	0,00%	250,80	0,00%	109.243,05	0,95%	108.992,25	
TOTAL PROVEITOS	15.550.784,63	100,00%	11.783.634,54	100,00%	11.530.741,93	100,00%	-252.892,61	-2,15%

Quadro 23 – Estrutura dos Proveitos 2010-2012

Em relação a 2012, ocorreu uma variação negativa de 2,15% no total dos proveitos, ou seja, os proveitos diminuiram 252.892,61€.

A maior variação negativa em termos absolutos, ocorre nas transferências e subsídios obtidos no valor de 434.150,69 €.

De uma forma geral os proveitos diminuiram no ano 2012. De salientar o decréscimo acentuado no valor arrecadado de Impostos e Taxas – uma diminuição de aproximadamente 363 mil euros, sinónimo da crise que já se fez refletir de uma forma significativa no ano objeto de estudo.

A contrariar a tendência, os proveitos suplementares (rendas), aumentaram em 108,04%, o que equivale em termos absolutos o valor de 173.504,49 €. O aumento deve-se essencialmente à contrapartida pela utilização dos bens do Município por parte da Vimágua relativamente ao ano 2010 e também ao contrato de cessão de exploração do complexo termal com a Tesal, Explotacion, SL.

O gráfico seguinte retrata a estrutura dos proveitos em 2012.

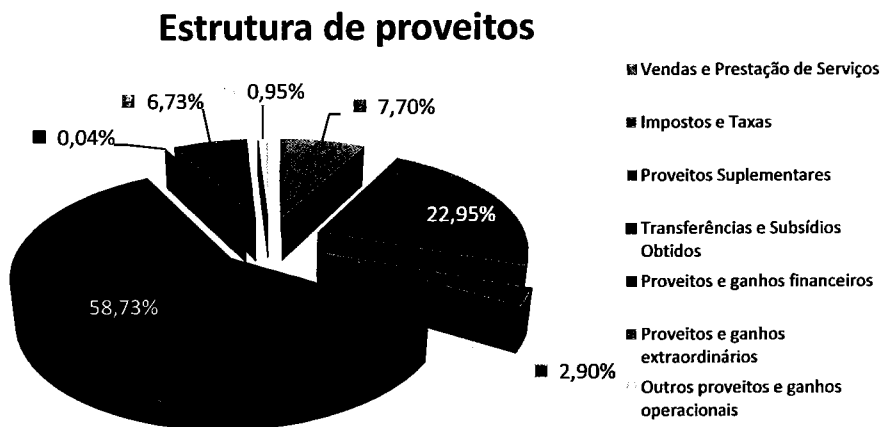


Gráfico 15 – Estrutura dos Proveitos 2012

CA

J.

R

CP

ppm

A

3

13.3.2.3 Resultados

O exercício de 2012 encerrou com resultado líquido positivo no valor de 569.592,94€.

(Un.:€uros)

	RESULTADOS			Variação	
	2010	2011	2012	2012-2011	%
Resultados Operacionais	698.605,54	298.583,64	815.381,84	516.798,20	173,08%
Resultados Financeiros	-85.746,96	-94.521,49	-83.418,13	11.103,36	-11,75%
Resultados Correntes	612.858,58	204.062,15	731.963,71	527.901,56	258,70%
Resultados Extraordinários	282.850,49	-342.930,72	-162.370,77	180.559,95	-52,65%
Resultado Líquido do Exercício	895.709,07	-138.868,57	569.592,94	708.461,51	-510,17%

Quadro 24 – Resultados

Os Resultados operacionais aumentaram 173,08% face ao ano 2011. Embora os proveitos operacionais tenham diminuído, a evolução positiva nestes resultados deve-se à diminuição bastante mais significativa dos custos operacionais, denotando-se uma contenção nos custos.

Os Resultados financeiros, embora negativos, têm vindo a diminuir.

Os Resultados extraordinários diminuíram, embora se mantenham negativos. Embora estejam na base destes resultados movimentos patrimoniais de regularizações, abates, transferências de bens e inventariação e avaliação de outros relativos a exercícios anteriores, não sendo contudo, materialmente relevante para onerar a conta 59 – Resultados transitados.

Face ao exposto, todos os resultados contribuíram para o aumento do Resultado Líquido do Exercício, que deixou de ser negativo para um valor positivo de 569.592,94 €.

14– Proposta fundamentada da aplicação do Resultado Líquido do Exercício de 2012


Em conformidade com o disposto no ponto 2.7.3. do POCAL – Plano Oficial de Contabilidade das Autarquias Locais, aprovado pelo Decreto-Lei nº 54-A/99 de 22 de Fevereiro, a aplicação do resultado líquido do exercício é aprovada pelo órgão deliberativo, mediante proposta fundamentada do órgão executivo.

Deste modo, o Executivo Municipal propõe que o resultado líquido do ano de 2012, no montante de 569.592,94 € seja transferido da seguinte forma:


- 59 – Resultados transitados – 567.597,19 €, para cobertura do saldo negativo.
- 57.4 – Reservas Livres – 1.895,75 €.

Câmara Municipal de Vizela, 22 de março de 2013.

O Presidente da Câmara Municipal de Vizela,



(Dinis Manuel da Silva Costa)




ca

ca

ca

ca

Anexos



ck

GUIA DE REMESSA

H

MUNICIPIO DE VIZELA

Envia à Direcção Geral do Tribunal de Contas os documentos constitutivos da conta de gerência relativa ao período de 1 de JANEIRO a 31 de DEZEMBRO de 2012
--

H

Nº do Doc.	DESIGNAÇÃO
1	Balanço
2	Demonstração de Resultados
3	Controlo Orçamental da Despesa
4	Controlo Orçamental da Receita
5	Fluxos de Caixa
6	Contas de Ordem
7	Operações de Tesouraria
8	Caracterização da Entidade
9	Contratação administrativa
10	Empréstimos
11	Relatório de Gestão
12	Acta da reunião em que foi discutida e votada a conta
13	Norma de controlo interno e suas alterações
14	Síntese das Reconciliações Bancárias
15	Relação Nominal dos Responsáveis
16	Parecer e certificação legal nos termos da Lei n.º 2/2007 de 15 de Janeiro

O Dirigente responsável pela área Administrativa e Financeira
Assinatura _____

ENTIDADE		RESUMO DIÁRIO DE TESOUREARIA N.º 261						DATA	ANO	PÁGINA
MUN. VIZELA		Data : 2012/12/31						2013/03/26	2012	1
CONTA	CX/BC	DESIGNAÇÃO	ANTERIOR		DO DIA		ACUMULADO		SALDO	
			DÉBITO	CRÉDITO	DÉBITO	CRÉDITO	DÉBITO	CRÉDITO	DEVEDOR	CREADOR
11		CAIXA	16.440.860,45	16.439.189,41			16.440.860,45	16.439.189,41	1.671,04	
11.1		Caixa	16.438.186,96	16.436.515,92			16.438.186,96	16.436.515,92	1.671,04	
	001	CAIXA PRINCIPAL	16.438.186,96	16.436.515,92			16.438.186,96	16.436.515,92	1.671,04	
11.8		FUNDO DE MANEIO	2.673,49	2.673,49			2.673,49	2.673,49		
11.8.08		Materiais p/ edificios municipais	107,50	107,50			107,50	107,50		
	009	FM MAT.EDIF.MUN.	107,50	107,50			107,50	107,50		
11.8.09		Materiais p/ manutenção e cons. rede escolar	100,00	100,00			100,00	100,00		
	010	FM MAT.MAN.CONS.REDE ESCOLAR	100,00	100,00			100,00	100,00		
11.8.1		Material de escritorio	119,86	119,86			119,86	119,86		
	002	FM MAT. ESCRITORIO	119,86	119,86			119,86	119,86		
11.8.10		Conservação de equipamentos	116,30	116,30			116,30	116,30		
	011	FM CONSERVAÇÃO EQUIPAMENTOS	116,30	116,30			116,30	116,30		
11.8.11		Artigos para oferta	135,09	135,09			135,09	135,09		
	012	FM ARTIGOS PARA OFERTA	135,09	135,09			135,09	135,09		
11.8.12		Material de educação, cultura e recreio	100,00	100,00			100,00	100,00		
	013	FM MAT.ED.CULT.E REC.	100,00	100,00			100,00	100,00		
11.8.13		Livros e documentação técnica	75,00	75,00			75,00	75,00		
	014	FM LIVROS E DOC.TECNICA	75,00	75,00			75,00	75,00		
11.8.2		Outros bens	185,22	185,22			185,22	185,22		
	003	FM OUTROS BENS	185,22	185,22			185,22	185,22		
11.8.3		Comunicações	106,58	106,58			106,58	106,58		
	004	FM COMUNICACOES	106,58	106,58			106,58	106,58		
11.8.4		Outros serviços - diversos	961,04	961,04			961,04	961,04		
	005	FM OUTROS SERVICOS DIVERSOS	961,04	961,04			961,04	961,04		
11.8.5		Ajudas de custo	300,00	300,00			300,00	300,00		
	006	FM AJUDAS DE CUSTO	300,00	300,00			300,00	300,00		
11.8.6		Gasoleo	50,00	50,00			50,00	50,00		
	007	FM GASOLEO	50,00	50,00			50,00	50,00		
11.8.7		Deslocacoes e estadas	316,90	316,90			316,90	316,90		
	008	FM DESLOCACOES E ESTADAS	316,90	316,90			316,90	316,90		
12		DEPÓSITOS EM INSTITUIÇÕES FINANCEIRAS	16.030.905,07	15.283.829,57			16.030.905,07	15.283.829,57	747.075,50	
12.1		CAIXA GERAL DEPÓSITOS	11.463.254,64	11.114.092,46			11.463.254,64	11.114.092,46	349.162,18	
12.1.02		CGD - CENSOS 2011	290,10	290,10			290,10	290,10		
	0035/00021680930	CGD	290,10	290,10			290,10	290,10		
12.1.1		CGD - D.O.	11.462.964,54	11.113.802,36			11.462.964,54	11.113.802,36	349.162,18	
	0035/00010684230	CGD	11.462.964,54	11.113.802,36			11.462.964,54	11.113.802,36	349.162,18	
12.2		BANCO ESPIRITO SANTO	4.099.841,53	3.724.000,12			4.099.841,53	3.724.000,12	375.841,41	
12.2.1		BES - D.O.	3.235.427,33	3.191.696,05			3.235.427,33	3.191.696,05	43.731,28	
	0007/00059240007	BES	3.235.427,33	3.191.696,05			3.235.427,33	3.191.696,05	43.731,28	
12.2.10		BES - FINICIA	11.701,73				11.701,73		11.701,73	
	0007/00616172907	BES	11.701,73				11.701,73		11.701,73	
	0007/99999999999	BES								
12.2.3		BES - OT'S	752.133,66	442.304,07			752.133,66	442.304,07	309.829,59	
	0007/00065220004	BES	752.133,66	442.304,07			752.133,66	442.304,07	309.829,59	
12.2.4		BES - FSE-D.O.	100.578,81	90.000,00			100.578,81	90.000,00	10.578,81	
	0007/00080110001	BES	100.578,81	90.000,00			100.578,81	90.000,00	10.578,81	
	0007/00083650007	BES								
	0007/00085370001	BES								
	0007/00086440003	BES								
	0007/00135982264	BES								
12.3		BANCO COMERCIAL PORTUGUES	401.145,42	386.311,29			401.145,42	386.311,29	14.834,13	
12.3.1		BEP - EMPRESTIMO	401.145,42	386.311,29			401.145,42	386.311,29	14.834,13	
	0033/45246412130	BEP	401.145,42	386.311,29			401.145,42	386.311,29	14.834,13	
12.5		BANCO SANTANDER TOTTA	66.663,48	59.425,70			66.663,48	59.425,70	7.237,78	
12.5.1		BST - EMPRESTIMO	66.663,48	59.425,70			66.663,48	59.425,70	7.237,78	
	0018/13631106020	BST	66.663,48	59.425,70			66.663,48	59.425,70	7.237,78	

ck

Handwritten signatures and initials on the right side of the page, including a large signature that appears to be 'Amo' and several other scribbles.

ENTIDADE		RESUMO DIÁRIO DE TESOUREARIA N°. 261						DATA	ANO	PÁGINA
MUN. VIZELA		Data : 2012/12/31						2013/03/26	2012	2
CONTA	CX/BC	DESIGNAÇÃO	ANTERIOR		DO DIA		ACUMULADO		SALDO	
			DÉBITO	CRÉDITO	DÉBITO	CRÉDITO	DÉBITO	CRÉDITO	DEVEDOR	CREADOR
		TRANSPORTE	32.471.765,52	31.723.018,98			32.471.765,52	31.723.018,98	748.746,54	
	0045/40238086496	CA								
		TOTAL DE DISPONIBILIDADES	32.471.765,52	31.723.018,98			32.471.765,52	31.723.018,98	748.746,54	
		DOCUMENTOS								
		DOTAÇÕES ORÇAMENTAIS	12.559.622,97	12.121.177,72			12.559.622,97	12.121.177,72	438.445,25	
		DOTAÇÕES NÃO ORÇAMENTAIS	1.048.576,23	738.274,94			1.048.576,23	738.274,94	310.301,29	

TESOUREIRO

FUNCIONÁRIO

ORGÃO EXECUTIVO

MAPA SÍNTESE DA RECONCILIAÇÃO BANCÁRIA

PERÍODO DE 2012/01/01 A 2012/12/31

Pág. 1

Instituição Bancária		Saldo do Extracto Bancário	Saldo Contabilístico	Observações
Banco	N.º de Conta			
0007	BES 00059240007	35.287,66	43.731,28	Reconciliação efetuada e justificadas as divergências.
0007	BES 00065220004	309.829,49	309.829,59	
0007	BES 00080110001	18.627,83	10.578,81	
0007	BES 00083650007			
0007	BES 00085370001			
0007	BES 00086440003			
0007	BES 00135982264			
0007	BES 00616172907	11.701,73	11.701,73	
0007	BES 99999999999			
0018	BST 13631106020	7.230,21	7.237,78	
0033	BCP 45246412130	11.621,47	14.834,13	Reconciliação efetuada e justificadas as divergências.
0035	CGD 00010684230	457.099,41	349.162,18	Reconciliação efetuada e justificadas as divergências.
0035	CGD 00021680930			
0045	CA 40238086496			
		Total	747.075,50	

MAPA DE FUNDOS DE MANEIO ANEXO V

CÂMARA MUNICIPAL DE VIZELA

Gerência de 01 de Janeiro a 31 de Dezembro de 2012

Titular do Fundo de Maneio	GISELA EMILIA RIBEIRO DA SILVA	
Dotação orçamental (Corrigida)	02/02.01.08	1.750,10 €
Valor do Fundo / Mensal	100,00 €	
Data de constituição	10-01-12	

(Un.:€uros)

Ordem de Pagamento			Ordem de Pagamento			Ordem de Pagamento		
Nº	Data	Valor	Nº	Data	Valor	Nº	Data	Valor
Transporte			Transporte			Transporte		
497	01-03-2012	2,37 €						
1865	02-10-2012	4,49 €						
1866	02-10-2012	13,00 €						
A Transportar / Total		19,86 €	A Transportar / Total			A Transportar / Total		

O Dirigente responsável pela
 área administrativa e/ou Financeira
 Assinatura _____

O Membro do executivo responsável
 pela área / pelouro financeiro
 Assinatura _____

CÂMARA MUNICIPAL DE VIZELA

Gerência de 01 de Janeiro a 31 de Dezembro de 2012

Titular do Fundo de Maneio	GISELA EMILIA RIBEIRO DA SILVA	
Dotação orçamental (Corrigida)	02/02.01.21.99	1.300,00 €
Valor do Fundo / Mensal	100,00 €	
Data de constituição	10-01-12	

(Un.:Euros)

Ordem de Pagamento			Ordem de Pagamento			Ordem de Pagamento		
Nº	Data	Valor	Nº	Data	Valor	Nº	Data	Valor
Transporte			Transporte			Transporte		
869	02-05-2012	17,22 €						
1579	02-08-2012	44,00 €						
1868	02-10-2012	24,00 €						
2300	27-12-2012	9,00 €						
A Transportar / Total		94,22 €	A Transportar / Total			A Transportar / Total		

O Dirigente responsável pela
área administrativa e/ou Financeira

Assinatura _____

O Membro do executivo responsável
pela área / pelouro financeiro

Assinatura _____

CÂMARA MUNICIPAL DE VIZELA

Gerência de 01 de Janeiro a 31 de Dezembro de 2012

Titular do Fundo de Maneio	GISELA EMILIA RIBEIRO DA SILVA	
Dotação orçamental (corrigida)	02/02.02.09	1.134,84 €
Valor do Fundo / Mensal	75,00 €	
Data de constituição	10-01-12	

(Un.:€uros)

Ordem de Pagamento			Ordem de Pagamento			Ordem de Pagamento		
Nº	Data	Valor	Nº	Data	Valor	Nº	Data	Valor
Transporte			Transporte			Transporte		
496	01-03-2012	8,68 €						
868	02-05-2012	11,45 €						
1169	01-06-2012	11,45 €						
A Transportar / Total		31,58 €	A Transportar / Total			A Transportar / Total		

O Dirigente responsável pela
área administrativa e/ou Financeira

Assinatura _____

O Membro do executivo responsável
pela área / pelouro financeiro

Assinatura _____

MAPA DE FUNDOS DE MANEIO

ANEXO V

CÂMARA MUNICIPAL DE VIZELA

Gerência de 01 de Janeiro a 31 de Dezembro de 2012

Titular do Fundo de Maneio	GISELA EMILIA RIBEIRO DA SILVA	
Dotação orçamental (Corrigida)	02/02.02.13	3.600,00 €
Valor do Fundo / Mensal	300,00 €	
Data de constituição	10-01-12	

(Un.:€uros)

Ordem de Pagamento			Ordem de Pagamento			Ordem de Pagamento		
Nº	Data	Valor	Nº	Data	Valor	Nº	Data	Valor
Transporte			Transporte			Transporte		
495	01-03-2012	1,90 €						
714	03-04-2012	10,00 €						
870	02-05-2012	5,00 €						
A Transportar / Total		16,90 €	A Transportar / Total			A Transportar / Total		

O Dirigente responsável pela
área administrativa e/ou Financeira

Assinatura _____

O Membro do executivo responsável
pela área / pelouro financeiro

Assinatura _____

MAPA DE FUNDOS DE MANEIO	ANEXO V
---------------------------------	----------------

CÂMARA MUNICIPAL DE VIZELA

Gerência de 01 de Janeiro a 31 de Dezembro de 2012

Titular do Fundo de Maneio	GISELA EMILIA RIBEIRO DA SILVA	
Dotação orçamental (Corrigida)	02/02.02.25.99	90.409,37 €
Valor do Fundo / Mensal	300,00 €	
Data de constituição	10-01-12	

(Un.:€uros)

Ordem de Pagamento			Ordem de Pagamento			Ordem de Pagamento		
Nº	Data	Valor	Nº	Data	Valor	Nº	Data	Valor
Transporte			Transporte			Transporte		
258	01-02-2012	89,89 €						
259	01-02-2012	0,50 €						
491	01-03-2012	7,50 €						
492	01-03-2012	4,00 €						
493	01-03-2012	60,01 €						
710	03-04-2012	89,90 €						
711	03-04-2012	14,00 €						
712	03-04-2012	25,11 €						
713	03-04-2012	48,09 €						
871	02-05-2012	64,93 €						
872	02-05-2012	10,00 €						
1167	01-06-2012	54,93 €						
1168	01-06-2012	2,60 €						
1353	02-07-2012	10,00 €						
1354	02-07-2012	11,07 €						
1355	02-07-2012	1,00 €						
1577	02-08-2012	137,34 €						
1742	03-09-2012	2,70 €						
1867	02-10-2012	27,47 €						
2303	27-12-2012	27,47 €						
A Transportar / Total		688,51 €	A Transportar / Total			A Transportar / Total		

O Dirigente responsável pela
área administrativa e/ou Financeira

Assinatura _____

O Membro do executivo responsável
pela área / pelouro financeiro

Assinatura _____

MAPA DE FUNDOS DE MANEIO ANEXO V

CÂMARA MUNICIPAL DE VIZELA

Gerência de 01 de Janeiro a 31 de Dezembro de 2012

Titular do Fundo de Maneio GISELA EMILIA RIBEIRO DA SILVA
Dotação orçamental (Corrigida) 02/02.01.21.01 1.200,00 €
Valor do Fundo / Mensal 100,00 €
Data de constituição 10-01-12

(Un.:Euros)

Ordem de Pagamento			Ordem de Pagamento			Ordem de Pagamento		
Nº	Data	Valor	Nº	Data	Valor	Nº	Data	Valor
Transporte			Transporte			Transporte		
1578	02-08-2012	7,50 €						
A Transportar / Total		7,50 €	A Transportar / Total			A Transportar / Total		

O Dirigente responsável pela
área administrativa e/ou Financeira

Assinatura _____

O Membro do executivo responsável
pela área / pelouro financeiro

Assinatura _____

MAPA DE FUNDOS DE MANEIO ANEXO V

CÂMARA MUNICIPAL DE VIZELA

Gerência de 01 de Janeiro a 31 de Dezembro de 2012

Titular do Fundo de Maneio GISELA EMILIA RIBEIRO DA SILVA
Dotação orçamental (Corrigida) 02/02.02.03.06 1.500,00 €
Valor do Fundo / Mensal 100,00 €
Data de constituição 10-01-12

(Un.:Euros)

Ordem de Pagamento			Ordem de Pagamento			Ordem de Pagamento		
Nº	Data	Valor	Nº	Data	Valor	Nº	Data	Valor
Transporte			Transporte			Transporte		
494	01-03-2012	16,30 €						
A Transportar / Total		16,30 €	A Transportar / Total			A Transportar / Total		

O Dirigente responsável pela área administrativa e/ou Financeira
Assinatura _____

O Membro do executivo responsável pela área / pelouro financeiro
Assinatura _____

ca

MAPA DE FUNDOS DE MANEIO ANEXO V

CÂMARA MUNICIPAL DE VIZELA

Gerência de 01 de Janeiro a 31 de Dezembro de 2012

Titular do Fundo de Maneio	GISELA EMILIA RIBEIRO DA SILVA	
Dotação orçamental (Corrigida)	02/02.01.15	1.200,00 €
Valor do Fundo / Mensal	100,00 €	
Data de constituição	10-01-12	

(Un.:€uros)

Ordem de Pagamento			Ordem de Pagamento			Ordem de Pagamento		
Nº	Data	Valor	Nº	Data	Valor	Nº	Data	Valor
Transporte			Transporte			Transporte		
260	01-02-2012	23,69 €						
1352	02-07-2012	11,40 €						
A Transportar / Total		35,09 €	A Transportar / Total			A Transportar / Total		

Al Pang

O Dirigente responsável pela
 área administrativa e/ou Financeira

Assinatura _____

O Membro do executivo responsável
 pela área / pelouro financeiro

Assinatura _____

ck

MAPA DE FUNDOS DE MANEIO ANEXO V

CÂMARA MUNICIPAL DE VIZELA

Gerência de 01 de Janeiro a 31 de Dezembro de 2012

Titular do Fundo de Maneio	GISELA EMILIA RIBEIRO DA SILVA	
Dotação orçamental (Corrigida)	02/02.01.20	1.200,00 €
Valor do Fundo / Mensal	100,00 €	
Data de constituição	10-01-12	

(Un.:€uros)

Ordem de Pagamento			Ordem de Pagamento			Ordem de Pagamento		
Nº	Data	Valor	Nº	Data	Valor	Nº	Data	Valor
Transporte			Transporte			Transporte		
A Transportar / Total			A Transportar / Total			A Transportar / Total		

[Handwritten signature and scribbles]

O Dirigente responsável pela
 área administrativa e/ou Financeira

Assinatura _____

O Membro do executivo responsável
 pela área / pelouro financeiro

Assinatura _____

MAPA DE FUNDOS DE MANEIO ANEXO V

CÂMARA MUNICIPAL DE VIZELA

Gerência de 01 de Janeiro a 31 de Dezembro de 2012

Titular do Fundo de Maneio GISELA EMILIA RIBEIRO DA SILVA
Dotação orçamental (Corrigida) 02/02.01.18 1.125,00 €
Valor do Fundo / Mensal 75,00 €
Data de constituição 10-01-12

(Un.:€uros)

Ordem de Pagamento			Ordem de Pagamento			Ordem de Pagamento		
Nº	Data	Valor	Nº	Data	Valor	Nº	Data	Valor
Transporte			Transporte			Transporte		
A Transportar / Total		- €	A Transportar / Total			A Transportar / Total		

O Dirigente responsável pela
área administrativa e/ou Financeira
Assinatura _____

O Membro do executivo responsável
pela área / pelouro financeiro
Assinatura _____

RELAÇÃO DOS FUNCIONÁRIOS QUE NA GERÊNCIA RECEBERAM PARTICIPAÇÃO EMOLUMENTAR E/OU CUSTAS DE EXECUÇÕES ANEXO VI

CÂMARA MUNICIPAL DE VIZELA

Gerência de 01 de Janeiro a 31 de Dezembro de 2012

Nome	Categoria	Diu­turni­da­des na categoria em 31/10/89	Remuneração base auferida	Emolumentos	Custas de execuções fiscais	Subtotal	Total
			(1)	(2)	(3)	(4)=(2)+(3)	(5)=(1)+(4)

No ano de 2012 nenhum funcionário recebeu participação emolumentar.

O Dirigente responsável pela área administrativa e/ou Financeira
Assinatura: _____

O Membro do executivo responsável pela área / pelouro financeiro
Assinatura _____

RELACÃO DOS FUNCIONÁRIOS EM SITUAÇÃO DE ACUMULAÇÃO DE FUNÇÕES

ANEXO VII

CÂMARA MUNICIPAL DE VIZELA

Gerência de 01 de Janeiro a 31 de Dezembro de 2012

Situação na entidade a que respeita a conta		Cargos acumulados Funções públicas e/ou privadas			
Nome	Cargo ou função	Data do provimento	Cargo ou Função	Regime de acumulação	Data do despacho de autorização
Filipe Manuel Martins Castro	assistente técnico	22.03.1999	administrativo	autônomo	30.08.2012
Camila Cristina Peixoto Castro	técnica superior	15.03.1999	gerente	autônomo	26.01.2012
José Luís Leite Gomes	téc. sup.(arquitecto)	01.08.2003	arquitectura	autônomo	26.01.2012
José Luís Silva Sampaio Henriques	assistente operacional	01.06.2001	limpeza	autônomo	30.08.2012
Abel Alexandre Machado Cardoso	téc. sup.(arquitecto)	01.08.2003	arquitectura	autônomo	26.01.2012
Arnaldo José Abreu Guimarães de Sousa	téc.sup.(jurista)	11.07.2011	formador	autônomo	26.01.2012
Carla Filipa Gomes Portas Freitas	professora aec	02.09.2011	professora	autônomo	12.12.2012
Gualter Fernandes de Castro	assistente operacional	07.07.2003	árbitro	autônomo	20.03.2012
Ilda Maria Assunção Fonseca	téc. sup.(assist.social)	10.07.2001	assist.social lar de idosos	autônomo	26.01.2012
Joaquim Ribeiro Silva	assistente operacional	15.09.2005	serviço segurança	autônomo	02.11.2010
Maria Adelaide Leite Dias de Lima	assistente operacional	10.07.2001	limpeza	autônomo	02.11.2010
Maria Ivone Mendes Vaz	telefonista	20.02.2002	sócia-gerente	autônomo	26.01.2012
Paulo César Alves de Oliveira	técnico superior	12.08.2010	comandante	autônomo	26.01.2012
Ricardo Filipe Vieira Pereira	assistente técnico	01.04.2003	animação cultural	autônomo	26.01.2012
Sandra Maria Gomes Guimarães	chefe gabinete	24.10.2009	cronista	autônomo	26.01.2012
Carla Patrícia Duarte Leite	professora aec	12.09.2011	professora/formadora	autônomo	12.12.2012
Paula Cristina Salgado Ferreira	professora aec	09.09.2011	professora	autônomo	07.10.2011
Liliana Augusta Leite Monteiro	professora aec	05.09.2011	professora	autônomo	30.09.2011

RELACÃO DOS FUNCIONÁRIOS EM SITUAÇÃO DE ACUMULAÇÃO DE FUNÇÕES

ANEXO VII

CÂMARA MUNICIPAL DE VIZELA

Gerência de 01 de Janeiro a 31 de Dezembro de 2012


Situação na entidade a que respeita a conta		Cargos acumulados Funções públicas e/ou privadas			
Nome	Cargo ou função	Data do provimento	Cargo ou Função	Regime de acumulação	Data do despacho de autorização
Pedro Emanuel Braga G. Tomé Costa	professor aec	05.09.2011	educação física	autônomo	26.01.2012
Daniel Machado Cunha	professor aec	05.09.2011	sócio restauração	autônomo	26.01.2012
Ana Rita Ribeiro Freitas	professora aec	02.09.2011	professora	autônomo	26.01.2012

O Dirigente responsável pela
área administrativa e/ou Pessoal

Assinatura: _____

O Membro do executivo responsável
pela área / pelouro financeiro

Assinatura _____






RELAÇÃO NOMINAL DOS RESPONSÁVEIS

ANEXO VIII

CÂMARA MUNICIPAL DE VIZELA


Gerência de 01 de Janeiro a 31 de Dezembro de 2012

(Un.: Euros)

NOME	SITUAÇÃO NA ENTIDADE	REMUNERAÇÃO LIQUIDA AUFERIDA	PERÍODO DE RESPONSABILIDADE	MORADA
Dinis Manuel da Silva Costa	Presidente	34.893,25 €	01-01 a 31-12-2012	Rua da Lage, Hab. 3, n.º 663, S. Miguel, 4815-483 Vizela
Alberto Fernando Lopes da Silva Machado	Vereador a tempo inteiro	20.927,27 €	01-01 a 31-07-2012	Rua Dr. Pereira Caldas, n.º 205, 2.º Dto, 4815-516 Vizela
Dora Fernanda da Cunha Pereira Gaspar	Vereadora a tempo inteiro	24.684,10 €	01-01 a 31-12-2012	Rua S. Romão, n.º 51, S. João, 4815-455 Vizela
Vítor Hugo Machado C. Salgado Abreu	Vereador a tempo inteiro	24.252,78 €	01-01 a 31-12-2012	Rua 25 de Abril, n.º 22, S. Miguel, 4815-647 Vizela
Luis Miguel Soares Lopes Guimarães	Vereador	1.590,32 €	01-01 a 31-12-2012	Rua Joaquim Freitas Ribeiro Faria, n.º 732, 4815 Vizela
António Manuel Pinto Ferreira Pacheco	Vereador	1.788,36 €	01-01 a 31-12-2012	Rua Carreira Chã, n.º 221, Sta. Eulália, 4620 Vizela
Maria Resgate Carvalho Lemos Salta	Vereadora	1.298,04 €	01-01 a 31-10-2012	Rua S. Romão, n.º 898, S. João, 4815-455 Vizela
Carlos Manuel Coelho Leite Faria	Vereador	721,40 €	01-08 a 31-12-2012	Travessa da Lapa, 150 S. Miguel- 4815-526 Vizela
Maria José Novais Toriz Silva Ramos	Vereadora	128,24	01-11 a 31-12-2012	Travessa Casal da Bouça, 112, S. João -4815-721 Vizela

O Dirigente responsável pela área Administrativa e/ou Financeira

Assinatura: _____



CA

J.

B

M



M

Certificação Legal das Contas



CRUZ, CUNHA, CAMPOS E ASSOCIADO

SOCIEDADE DE REVISORES OFICIAIS DE CONTAS N.º 106



CERTIFICAÇÃO LEGAL DAS CONTAS

INTRODUÇÃO

1. Examinámos as demonstrações financeiras anexas da **CÂMARA MUNICIPAL DE VIZELA**, as quais compreendem o balanço em 31 de Dezembro de 2012, que evidencia um total de 55.633.536,96 euros e um total de fundos próprios de 25.191.335,69 euros, incluindo um resultado líquido de 569.592,94 euros, a demonstração dos resultados e os mapas de execução orçamental do exercício findo naquela data, e os correspondentes anexos.

RESPONSABILIDADES

2. É da responsabilidade do órgão de gestão do Município a preparação das demonstrações financeiras que apresentem de forma verdadeira e apropriada a posição financeira da entidade e o resultado das suas operações e o relato da execução orçamental, bem como a adopção de políticas e critérios contabilísticos e orçamentais adequados e a manutenção de um sistema de controlo interno apropriado.

3. A nossa responsabilidade consiste em expressar uma opinião profissional e independente, baseada no nosso exame daquelas demonstrações financeiras.

ÂMBITO

4. Excepto quanto às limitações descritas no parágrafo 7.1 abaixo, o exame a que procedemos foi efectuado de acordo com as Normas Técnicas e as Directrizes de Revisão/Auditoria da Ordem dos Revisores Oficiais de Contas, as quais exigem que o mesmo seja planeado e executado com o objectivo de obter um grau de segurança aceitável sobre se as demonstrações financeiras estão isentas de distorções materialmente relevantes. Para tanto o referido exame incluiu:

- . a verificação, numa base de amostragem, do suporte das quantias e divulgações constantes das demonstrações financeiras e a avaliação das estimativas, baseadas em juízos e critérios definidos pelo órgão de gestão do Município, utilizadas na sua preparação;

- . a apreciação sobre se são adequadas as políticas contabilísticas adoptadas e a sua divulgação, tendo em conta as circunstâncias;

- . a verificação, numa base de amostragem da conformidade legal e regularidade financeiras das operações efectuadas;

- . a apreciação sobre se são adequadas as políticas contabilísticas adoptadas e a sua divulgação, tendo em conta as circunstâncias; e

- . a apreciação sobre se é adequada, em termos globais, a apresentação das demonstrações financeiras.

5. O nosso exame abrangeu também a verificação da concordância da informação financeira constante do relatório de gestão com as demonstrações financeiras.

6. Entendemos que o exame efectuado proporciona uma base aceitável para a expressão da nossa opinião.

RESERVAS

7- POR LIMITAÇÃO DO ÂMBITO


7.1 – VALORIZAÇÃO DOS BENS IMÓVEIS E DO DOMÍNIO PÚBLICO

Dado que o Município de Vizela resultou da cisão de três municípios vizinhos, o Município de

..//..

CRUZ, CUNHA, CAMPOS E ASSOCIADO

SOCIEDADE DE REVISORES OFICIAIS DE CONTAS N.º 106




..//..

Lousada ainda não transferiu de forma plena os respectivos bens imóveis e do domínio público para a propriedade deste Município. Assim, no Balanço as contas de Imobilizações Corpóreas e Bens do Domínio Público não reflectem a totalidade do património deste Município.



OPINIÃO

8. Em nossa opinião e excepto quanto aos efeitos dos ajustamentos que poderiam revelar-se necessários caso não existissem as limitações descritas no parágrafo 7.1 acima, as demonstrações financeiras referidas apresentam de forma verdadeira e apropriada, em todos os aspectos materialmente relevantes, a posição financeira da **CÂMARA MUNICIPAL DE VIZELA**, em 31 de Dezembro de 2012 e o resultado das suas operações e a execução orçamental relativa à despesa paga e à receita cobrada no exercício findo naquela data, em conformidade com os princípios contabilísticos geralmente aceites em Portugal previstos no POCAL.



ÊNFASE

9. Sem modificar a opinião expressa no parágrafo anterior, chamamos a atenção para a seguinte situação:
9.1 – ENDIVIDAMENTO DO MUNICÍPIO

Em consequência do excessivo endividamento do Município, este candidatou-se no final do ano de 2012 ao PAEL.



Vila do Conde, 26 de Março de 2013

Cruz, Cunha, Campos e Associado, SROC
Sociedade de Revisores Oficiais de Contas n.º 106
Representada por




Dr. MANUEL A. PEREIRA CAMPOS ROC n.º 695

[Handwritten marks]



Certidões de Receita



A1 CERTIDÃO DE RECEITA

Cód. Mun 306

ANO de 2012

A Direcção-Geral das Autarquias Locais declara que, durante o ano de 2012, transferiu para o Município de VIZELA por conta do capítulo 11 do Orçamento dos Encargos Gerais do Estado, as seguintes importâncias:

RUBRICAS		CLASSIFICAÇÃO ECONÓMICA	MONTANTE (euros)	Obs.
Fundo de Equilíbrio Financeiro	Corrente ^{(a), (b)}	04.05.01.B0.A2	2 358 185,00	1=Σ 2 a 6
	Município ^{(b), (f)}		2 322 793,00	2
	DGAL ^(b)		3 924,00	3
	Serviço Nacional de Saúde ^(c)		31 468,00	4
	ADSE ^(d)		0,00	5
	Outros ^(e)		0,00	6
	Capital ^(f)	08.05.01.BO.A1	1 572 123,00	7=8+9
	Município ^(f)		1 572 123,00	8
	Outros ^(e)		0,00	9
Fundo Social Municipal	Total	04.05.01.B0.A1	425 866,00	10=11+12
	Município		425 866,00	11
	Outros ^(e)		0,00	12
Outras Transferências	Fundo de Emergência Municipal	04.05.01.B0.A3	0,00	13
	Transportes Escolares	04.05.01.B0.A4	59 752,00	14
	FEF corrente (2007a 2011) ^(g)	04.05.01.B0.A2	0,00	15
	Cooperação Técnica e Financeira	08.05.01.B0.A2	0,00	16
TOTAL DA RECEITA (Capítulo 11)			4 415 926,00	17=1+7+10+ 13 a 16
OPERAÇÕES EXTRA-ORÇAMENTAIS				
FRM ^(h)			0,00	18
Participação no IRS			277 008,00	19=20 a 22
Município			277 008,00	20
Serviço Nacional de Saúde ^(c)			0,00	21
Outros ^{(e), (f)}			0,00	22
PAEL ⁽ⁱ⁾			0,00	23
TOTAL OPERAÇÕES EXTRA-ORÇAMENTAIS			277 008,00	24=18+19+ 23
TOTAL			4 692 934,00	25=17+24

- (a) Não inclui o montante eventualmente retido ao abrigo do art.º 50.º da Lei das Finanças Locais por incumprimento dos deveres de informação à DGAL e/ou DGO.
- (b) Montante de cativações para DGAL (art.º 63.º do Orçamento do Estado para 2012 - OE/2012).
- (c) Art.º 61.º do Decreto-Lei n.º 32-A/2012, de 13 de março.
- (d) Regularização de dívidas à ADSE (n.ºs 1 e 3 do art.º 14.º do OE/2012).
- (e) Montante de cativações para Outros, designadamente bancos, tribunais, CGA, Direcção-Geral do Tesouro e Finanças ou regularização de pagamentos efectuados no âmbito da cooperação técnica e financeira e/ou transportes escolares.
- (f) Não inclui o montante eventualmente retido por incumprimento do limite de endividamento líquido.
- (g) Montante de cativações efectuadas em anos anteriores (2007 a 2011) ao FEF corrente, por incumprimento dos deveres de informação, pagas em 2012 ao município.
- (h) Fundo de Regularização Municipal: Utilização da dedução efetuada aos fundos municipais por incumprimento de limite de endividamento líquido para pagamento de dívidas a fornecedores, ao abrigo do disposto no artigo 2.º do Decreto-Lei n.º 120/2012, de 19 de junho que alterou a redação do artigo 19.º do Decreto-Lei n.º 38/2008, de 7 de março.
- (i) Programa de Apoio à Economia Local (art.º 12.º Portaria n.º 281-A/2012, de 14 de setembro).

Direcção-Geral das Autarquias Locais, em 18/02/2013

A Directora-Geral



Lucília Ferrá

[Handwritten signatures and initials on the right margin]

Certidão

Amélia Maria Rodrigues Oliveira, Directora de Serviços, certifica que durante o período de 1 de Janeiro a 31 de Dezembro de dois mil e doze, foi transferido para o Município de VIZELA, contribuinte n.º 505985217, a importância líquida de trinta e cinco euros e vinte e sete cêntimos respeitante à cobrança de Contribuição Autárquica deduzida, nomeadamente, dos encargos de Liquidação e Cobrança previstos nos n.ºs 4 e 5 do artigo 13.º da Lei n.º 2/2007, de 15 de Janeiro (Lei das Finanças Locais), conforme a seguinte demonstração:

Descrição	Valor	Apuramento
Receita do Município		
- Imposto	42,18	
- Juros Compensatórios	0,00	
- Juros de Mora	0,00	
- Créditos Prescritos	0,00	42,18
A Deduzir		
- Reembolsos Emitidos	6,01	
- Encargos de Liquidação e Cobrança	0,90	
- Encargos de Avaliação Geral	0,00	
- Más Cobranças		
- de Imposto	0,00	
- de Juros Compensatórios	0,00	
- de Juros de Mora	0,00	
- Transferências para as Freguesias	0,00	
- Diversos	0,00	6,91
Receita Líquida		35,27

Por ser verdade passo a presente certidão destinada a documentar a conta de gerência desse Município.

Autoridade Tributária e Aduaneira, Direcção dos Serviços de Contabilidade e Controlo, 12 de Março de 2013.

A Directora de Serviços,



(Amélia Maria Rodrigues Oliveira)

(Handwritten signatures and initials on the right margin)

Certidão


Amélia Maria Rodrigues Oliveira, Directora de Serviços, certifica que durante o período de 1 de Janeiro a 31 de Dezembro de dois mil e doze, foi transferido para o Município de VIZELA, contribuinte n.º 505985217, a importância líquida de cento e quarenta e nove mil cento e cinquenta e seis euros e nove cêntimos respeitante à cobrança de Derrama, conforme a seguinte demonstração:

Descrição	Valor	Apuramento
Receita do Município		
- Imposto	149.156,09	
- Juros Compensatórios	0,00	
- Juros de Mora	0,00	
- Créditos Prescritos	0,00	149.156,09
A Deduzir		
- Reembolsos Emitidos	0,00	
- Encargos de Liquidação e Cobrança	0,00	
- Encargos de Avaliação Geral	0,00	
- Más Cobranças		
- de Imposto	0,00	
- de Juros Compensatórios	0,00	
- de Juros de Mora	0,00	
- Transferências para as Freguesias	0,00	
- Diversos	0,00	0,00
Receita Líquida		149.156,09


Por ser verdade passo a presente certidão destinada a documentar a conta de gerência desse Município.

Autoridade Tributária e Aduaneira, Direcção dos Serviços de Contabilidade e Controlo, 12 de Março de 2013.

A Directora de Serviços,



(Amélia Maria Rodrigues Oliveira)



Certidão


Amélia Maria Rodrigues Oliveira, Directora de Serviços, certifica que durante o período de 1 de Janeiro a 31 de Dezembro de dois mil e doze, foi transferido para o Município de VIZELA, contribuinte n.º 505985217, a importância líquida de um milhão quatrocentos e setenta mil cento e trinta e dois euros e oitenta e três cêntimos respeitante à cobrança de Imposto Municipal sobre Imóveis deduzida, nomeadamente, dos encargos de Liquidação e Cobrança previstos nos n.ºs 4 e 5 do artigo 13.º da Lei n.º 2/2007, de 15 de Janeiro (Lei das Finanças Locais), conforme a seguinte demonstração:

Descrição	Valor	Apuramento
Receita do Município		
- Imposto	1.600.974,57	
- Juros Compensatórios	1.723,90	
- Juros de Mora	0,00	
- Créditos Prescritos	0,00	1.602.698,47
A Deduzir		
- Reembolsos Emitidos	11.714,57	
- Encargos de Liquidação e Cobrança	39.575,31	
- Encargos de Avaliação Geral	73.305,79	
- Más Cobranças		
- de Imposto	0,00	
- de Juros Compensatórios	0,00	
- de Juros de Mora	0,00	
- Transferências para as Freguesias	7.969,97	
- Diversos	0,00	132.565,64
Receita Líquida		1.470.132,83

Por ser verdade passo a presente certidão destinada a documentar a conta de gerência desse Município.

Autoridade Tributária e Aduaneira, Direcção dos Serviços de Contabilidade e Controlo, 12 de Março de 2013.

A Directora de Serviços,



(Amélia Maria Rodrigues Oliveira)



Certidão


Amélia Maria Rodrigues Oliveira, Directora de Serviços, certifica que durante o período de 1 de Janeiro a 31 de Dezembro de dois mil e doze, foi transferido para o Município de VIZELA, contribuinte n.º 505985217, a importância líquida de quatrocentos e três mil cento e vinte e um euros e doze cêntimos respeitante à cobrança de Imposto Municipal sobre Transmissões Onerosas de Imóveis deduzida, nomeadamente, dos encargos de Liquidação e Cobrança previstos nos n.ºs 4 e 5 do artigo 13.º da Lei n.º 2/2007, de 15 de Janeiro (Lei das Finanças Locais), conforme a seguinte demonstração:

Descrição	Valor	Apuramento
Receita do Município		
- Imposto	427.951,76	
- Juros Compensatórios	1.157,79	
- Juros de Mora	0,00	
- Créditos Prescritos	0,00	429.109,55
A Deduzir		
- Reembolsos Emitidos	15.652,01	
- Encargos de Liquidação e Cobrança	10.336,42	
- Encargos de Avaliação Geral	0,00	
- Más Cobranças		
- de Imposto	0,00	
- de Juros Compensatórios	0,00	
- de Juros de Mora	0,00	
- Transferências para as Freguesias	0,00	
- Diversos	0,00	25.988,43
Receita Líquida		403.121,12

Por ser verdade passo a presente certidão destinada a documentar a conta de gerência desse Município.

Autoridade Tributária e Aduaneira, Direcção dos Serviços de Contabilidade e Controlo, 12 de Março de 2013.

A Directora de Serviços,



(Amélia Maria Rodrigues Oliveira)



Certidão


Amélia Maria Rodrigues Oliveira, Directora de Serviços, certifica que durante o período de 1 de Janeiro a 31 de Dezembro de dois mil e doze, foi transferido para o Município de VIZELA, contribuinte n.º 505985217, a importância líquida de trezentos e cinquenta e um mil quinhentos e quarenta e quatro euros e seis cêntimos respeitante à cobrança de Imposto Único de Circulação deduzida, nomeadamente, dos encargos de Liquidação e Cobrança previstos nos n.ºs 4 e 5 do artigo 13.º da Lei n.º 2/2007, de 15 de Janeiro (Lei das Finanças Locais), conforme a seguinte demonstração:

Descrição	Valor	Apuramento
Receita do Município		
- Imposto	360.557,98	
- Juros Compensatórios	0,00	
- Juros de Mora	0,00	
- Créditos Prescritos	0,00	360.557,98
A Deduzir		
- Reembolsos Emitidos	0,00	
- Encargos de Liquidação e Cobrança	9.013,92	
- Encargos de Avaliação Geral	0,00	
- Más Cobranças		
- de Imposto	0,00	
- de Juros Compensatórios	0,00	
- de Juros de Mora	0,00	
- Transferências para as Freguesias	0,00	
- Diversos	0,00	9.013,92
Receita Líquida		351.544,06

Por ser verdade passo a presente certidão destinada a documentar a conta de gerência desse Município.

Autoridade Tributária e Aduaneira, Direcção dos Serviços de Contabilidade e Controlo, 12 de Março de 2013.

A Directora de Serviços,



(Amélia Maria Rodrigues Oliveira)

ck













IFAP
 Instituto de Financiamento
 da Agricultura e Pescas, I.P.



**GOVERNO DE
 PORTUGAL**

MINISTÉRIO DA AGRICULTURA,
 DO MAR, DO AMBIENTE
 E DO ORDENAMENTO DO TERRITÓRIO

[Handwritten signatures and initials in the top right margin]

CERTIDÃO Nº127/2013

Para efeitos de cumprimento das instruções emanadas do TRIBUNAL DE CONTAS para a organização e documentação das contas das entidades públicas, certifica-se que, no âmbito do pagamento de ajudas e / ou de subsídios ao sector primário, durante o período de 01.01.2012 até 31.12.2012, foram efectuados a favor da **Câmara Municipal de Vizela** com o NIPC 505 985 217, os pagamentos a seguir discriminados:

DESCRIÇÃO	Unidade: Euros
	VALOR
NACFFP- Prevenção e Protecção	12.200,16
RFEFCG – Fruta Escolar	3.493,23
TOTAL	15.693,39


[Handwritten signature and initials on the right side of the table]

Lisboa, 13 de Março de 2013

DEPARTAMENTO FINANCEIRO

[Handwritten signature]
 DIRECTOR
 (João Machado)

T.H.



SEGURANÇA SOCIAL



INSTITUTO DA SEGURANÇA SOCIAL, I.P.
SERVIÇOS CENTRAIS

DEPARTAMENTO DE GESTÃO E CONTROLO FINANCEIRO

Certidão

Para os devidos efeitos, certifica-se, que foi concedida à Câmara Municipal de Vizela, no ano de 2012, uma comparticipação total de € 19 870,78 (Dezanove mil oitocentos e setenta euros e setenta e oito cêntimos), que se refere a:

€ 9 935,39 – Prot. Munic. 1º. Semestre 2012;

€ 9 935,39 – Prot. Munic. 2º. Semestre 2012;

Lisboa, 22 de janeiro de 2013

Com os melhores cumprimentos,

A Diretora de Departamento

SO
Sandra Oliveira
Diretora do Departamento
Gestão e Controlo Financeiro

**CERTIDÃO DE RECEITA
ANO ECONÓMICO DE 2012**

Para efeitos de prestação de contas certifica-se que a Direção Geral de Administração Interna, contribuinte nº 600 082 555, procedeu à transferência de verbas, no período de 1 de janeiro de 2012 a 31 de dezembro de 2012, a favor da CÂMARA MUNICIPAL DE VIZELA, contribuinte nº 505985217 da(s) importância(s) indicadas no mapa que se segue:

Cl. Orgânica:

**Min. 06 - Ministério da Administração Interna
Cap.º 02 - Serv. Gerais de Apoio, Estudos, Coord., Cooperação e Controlo
Div. 03 - Direção Geral de Administração Interna**

Classif. Económica	Importância euros
040501 B0 CA VIZELA	422,16

DGAI, 8 de março de 2013

O Diretor-Geral
(em regime de substituição)

Jorge Miguéis

DECLARAÇÃO

Para os devidos efeitos declara-se que foi paga no período de 1 de Janeiro de 2012 a 31 de Dezembro de 2012, através do Instituto de Gestão Financeira da Segurança Social, IP, a importância de 36.069,9 euros ao Município de Vizela, com o NIF 505985217, no âmbito de candidaturas apoiadas pelo Programa Operacional Potencial Humano.

Por ser verdade e ter sido pedida, passa-se a presente declaração que vai ser por mim assinada e autenticada com o selo branco em uso neste Serviço.

Lisboa, 19 de Março de 2013

A Secretária Técnica da
Unidade de Gestão Financeira

Ana Coelho



Declaração

A Agência Nacional para a Gestão do Programa Juventude em Ação, com sede na Rua Santa Margarida nº6, 4710-306 Braga, com o Numero de Contribuinte 600082865, declara que concedeu um subsídio no valor de 7.635,20€, no ano de 2012, relativo ao projeto PT-11-E64-2011-R5 para a entidade com nome "Município de Vizela" com NIF: 505985217.

Braga, 12 de Março de 2013

O Diretor-adjunto da Agência Nacional

(Pedro Reis)



juventude
Agência Nacional para a Gestão do
Programa Juventude em Ação



CERTIDÃO DE RECEITAS

A Direção Regional de Educação do Norte, processou a favor da Câmara/Município de *Vizela*, durante a gerência de 2012, a importância de € 597.008,19 (*Quinhentos e noventa e sete mil e oito euros e dezanove cêntimos*).

Sendo esta verba distribuída do seguinte modo:

PIDDAC	0,00 €
Atividades de Enriquecimento Curricular	266.087,51 €
Auxiliares de Ação Educativa	0,00 €
Componente de Apoio à Família	294.972,43 €
Refeições	35.948,25 €
Alargamento de Rede da Educação Pré-Escolar	0,00 €
Transportes	0,00 €
Outras	0,00 €

Porto, 28 de janeiro de 2013

O Delegado Regional de Educação
do Norte

Aristides Sousa

CERTIDÃO

O Instituto Financeiro para o Desenvolvimento Regional, IP, certifica que entre 1 de janeiro de 2012 e 31 de dezembro de 2012 pagou a(ao) Município de Vizela, com o NIF 505985217, o montante total de 1.327.693,53 € (um milhão, trezentos e vinte e sete mil, seiscentos e noventa e três euros e cinquenta e três cêntimos), referente a comparticipações comunitárias à(s) seguinte(s) operação(ões):

NORTE-08-0469-FEDER-000023	14.512,28 €
NORTE-09-0137-FEDER-000013	26.070,66 €
NORTE-10-0144-FEDER-000223	26.558,95 €
NORTE-10-0144-FEDER-000432	1.222.951,71 €
NORTE-10-0350-FEDER-000127	24.157,17 €
NORTE-10-0350-FEDER-000194	13.442,76 €

Por ser verdade, se passa a presente certidão que vai ser assinada e autenticada com o selo branco em uso neste Instituto.

Lisboa, aos 22 de fevereiro de 2013

Margarida Cabral

Margarida Cabral

Diretora da Unidade de Gestão Financeira

MINISTÉRIO DA EDUCAÇÃO E CIÊNCIA
Direção-Geral do Planeamento e Gestão Financeira

Certidão de Receitas para o Município :
CÂMARA MUNICIPAL DE VIZELA

1 de Janeiro a 31 de Dezembro de 2012

Cláusula 2ª - nº 1 - Pessoal não docente das Escolas

Actividade	Descrição da Actividade	Valor
190	EDUCAÇÃO PRÉ-ESCOLAR	10.104,11
191	1º CICLO DO ENSINO BÁSICO	169.471,10
192	2º E 3º CICLOS DO ENSINO BÁSICO	761.912,91
197	S/ FUNÇÕES LECTIVAS (Psicólogos e Refeit./Bufetes)	76.711,78
SUBTOTAL:		1.018.199,90

Cláusula 2ª - nº 8 - Acordo de cooperação

Actividade	Descrição da Actividade	Valor
190	EDUCAÇÃO PRÉ-ESCOLAR	178.522,45
SUBTOTAL:		178.522,45

Cláusula 4ª - nº 3 - Gestão do Parque Escolar (1ª Tranche) *

Actividade	Descrição da Actividade	Valor
192	2º E 3º CICLOS DO ENSINO BÁSICO	20.000,00
SUBTOTAL:		20.000,00

Cláusula 4ª - nº 3 - Gestão do Parque Escolar (2ª Tranche) *

Actividade	Descrição da Actividade	Valor
192	2º E 3º CICLOS DO ENSINO BÁSICO	20.000,00
SUBTOTAL:		20.000,00

Situações Especiais

Actividade	Descrição da Actividade	Valor
192	2º E 3º CICLOS DO ENSINO BÁSICO	34.122,72
SUBTOTAL:		34.122,72
TOTAL:		1.270.845,07

O DIRECTOR-GERAL



(Edmundo Gomes)

990314

ca

A.

ab

[Handwritten signature]

[Handwritten signature]

Mapa Síntese dos Bens Inventariados



ENTIDADE

MAPA SÍNTESE DOS BENS INVENTARIADOS

Ano : 2012

MUN. VIZELA

CONTA IMOBILIZADO : 41.1.2.1

- Capital social

Página: 1

ata de Emissão : 2013/03/23

Classificador Geral				Patrimonio inicial		Acréscimos Patrimoniais				Diminuições Patrimoniais				Patrimonio Final		Variação Patrimonial		
1.	Tipo	Ben	Designacao	Bruto	Liquido	Aquisições	Reavaliações e outras alterações	Grandes reparações ou beneficiações	Total	Abates	Desvalorizações	Amortizações			Bruto	Liquido	Bruta	Liquida
												Do exercício	Acumuladas	Total				
(1)			(2)	(3)	(4)	(5)	(6)	(7)	(8=5+6+7)	(9)	(10)	(11)	(12)	(13=9+10+11)	(14=3+8-9-10)	(15=14-12)	(16=14-3)	(17=15-4)
01	01	01	INVESTIMENTOS FINANCEIROS, PARTES DE CAPITAL, EMPRESAS MUNICIPAIS E INTERMUNICIPAIS	50.000,00	50.000,00										50.000,00	50.000,00		
Total				50.000,00	50.000,00										50.000,00	50.000,00		

ENTIDADE

MAPA SÍNTESE DOS BENS INVENTARIADOS

Ano : 2012

MUN. VIZELA

CONTA IMOBILIZADO : 41.1.2.2

- Prestações suplementares

Página: 1

ata de Emissão : 2013/03/23

Classificador Geral				Patrimonio inicial		Acréscimos Patrimoniais				Diminuições Patrimoniais				Patrimonio Final		Variação Patrimonial		
1.	Tipo	Ben	Designacao	Bruto	Liquido	Aquisições	Reavaliações e outras alterações	Grandes reparações ou beneficiações	Total	Abates	Desvalorizações	Amortizações			Bruto	Liquido	Bruta	Liquida
												Do exercício	Acumuladas	Total				
(1)			(2)	(3)	(4)	(5)	(6)	(7)	(8=5+6+7)	(9)	(10)	(11)	(12)	(13=9+10+11)	(14=3+8-9-10)	(15=14-12)	(16=14-3)	(17=15-4)
01	01	03	INVESTIMENTOS FINANCEIROS, PARTES DE CAPITAL, PRESTAÇÕES SUPLEMENTARES	1.224.000,00	1.224.000,00										1.224.000,00	1.224.000,00		
Total				1.224.000,00	1.224.000,00										1.224.000,00	1.224.000,00		

ENTIDADE

MAPA SÍNTESE DOS BENS INVENTARIADOS

Ano : 2012

MUN. VIZELA

CONTA IMOBILIZADO : 41.1.3

- Empresas privadas ou cooperativas

Página: 1

ata de Emissão : 2013/03/23

Classificador Geral				Patrimonio inicial		Acréscimos Patrimoniais				Diminuições Patrimoniais				Patrimonio Final		Variação Patrimonial		
1.	Tipo	Ben	Designacao	Bruto	Liquido	Aquisições	Reavaliações e outras alterações	Grandes reparações ou beneficiações	Total	Abates	Desvalorizações	Amortizações			Bruto	Liquido	Bruta	Liquida
												Do exercício	Acumuladas	Total				
(1)			(2)	(3)	(4)	(5)	(6)	(7)	(8=5+6+7)	(9)	(10)	(11)	(12)	(13=9+10+11)	(14=3+8-9-10)	(15=14-12)	(16=14-3)	(17=15-4)
01	01	04	INVESTIMENTOS FINANCEIROS, PARTES DE CAPITAL, EMPRESAS PRIVADAS OU COOPERATIVAS	768.855,00	768.855,00	5.000,00			5.000,00						773.855,00	773.855,00	5.000,00	5.000,00
Total				768.855,00	768.855,00	5.000,00			5.000,00						773.855,00	773.855,00	5.000,00	5.000,00

ENTIDADE

MAPA SÍNTESE DOS BENS INVENTARIADOS

Ano : 2012

NOM. VIZELA

CONTA MOBILIZADO : 41.1.4

- Capital subscrito e não realizado das ÁGUAS DO NOROESTE

Página: 2

ata de Emissão : 2013/03/23

Classificador Geral				Patrimonio inicial		Acréscimos Patrimoniais				Diminuições Patrimoniais				Patrimonio Final		Variação Patrimonial		
1.	Tipo	Ben	Designacao	Bruto	Líquido	Aquisições	Reavaliações e outras alterações	Grandes reparações ou beneficiações	Total	Abates	Desvalorizações	Amortizações			Bruto	Líquido	Bruta	Líquida
												Do exercício	Acumuladas	Total				
(1)			(2)	(3)	(4)	(5)	(6)	(7)	(8=5+6+7)	(9)	(10)	(11)	(12)	(13=9+10+11)	(14=3+8-9-10)	(15=14-12)	(16=14-3)	(17=15-4)
01	01	04	INVESTIMENTOS FINANCEIROS, PARTES DE CAPITAL, EMPRESAS PRIVADAS OU COOPERATIVAS			424.670,00			424.670,00						424.670,00	424.670,00	424.670,00	424.670,00
Total						424.670,00			424.670,00						424.670,00	424.670,00	424.670,00	424.670,00

ENTIDADE

MAPA SÍNTESE DOS BENS INVENTARIADOS

Ano : 2012

NOM. VIZELA

CONTA MOBILIZADO : 42.1

- Terrenos e recursos naturais

Página: 2

ata de Emissão : 2013/03/23

Classificador Geral				Patrimonio inicial		Acréscimos Patrimoniais				Diminuições Patrimoniais				Patrimonio Final		Variação Patrimonial		
1.	Tipo	Ben	Designacao	Bruto	Líquido	Aquisições	Reavaliações e outras alterações	Grandes reparações ou beneficiações	Total	Abates	Desvalorizações	Amortizações			Bruto	Líquido	Bruta	Líquida
												Do exercício	Acumuladas	Total				
(1)			(2)	(3)	(4)	(5)	(6)	(7)	(8=5+6+7)	(9)	(10)	(11)	(12)	(13=9+10+11)	(14=3+8-9-10)	(15=14-12)	(16=14-3)	(17=15-4)
01	06	01	IMOVEIS URBANOS COM FINALIDADE OPERATIVA (DOMÍNIO PRIVADO), TERRENOS INCLUIDOS EM PLANOS DE URB. COM CAPACIDADE CONSTR. , EM AGLOMERADOS URBANOS	67.900,00	67.900,00										67.900,00	67.900,00		
01	06	99	IMOVEIS URBANOS COM FINALIDADE OPERATIVA (DOMÍNIO PRIVADO), TERRENOS INCLUIDOS EM PLANOS DE URB. COM CAPACIDADE CONSTR. , OUTROS TERRENOS	522.224,92	522.224,92										522.224,92	522.224,92		
01	07	01	IMOVEIS URBANOS COM FINALIDADE OPERATIVA (DOMÍNIO PRIVADO), TERRENOS SITUADOS DENTRO DO PERÍMETRO URBANO, ESPAÇO NATURAL	3.500,00	3.500,00										3.500,00	3.500,00		
01	07	02	IMOVEIS URBANOS COM FINALIDADE OPERATIVA (DOMÍNIO PRIVADO), TERRENOS SITUADOS DENTRO DO PERÍMETRO URBANO, ZONA VERDE OU DE LAZER	342.986,89	342.986,89										342.986,89	342.986,89		
01	07	04	IMOVEIS URBANOS COM FINALIDADE OPERATIVA (DOMÍNIO PRIVADO), TERRENOS SITUADOS DENTRO DO PERÍMETRO URBANO, DESTINADOS A BOTAPEAMENTO PÚBLICO	3.696.784,01	3.696.784,01	266.940,22			266.940,22						3.963.724,23	3.963.724,23	266.940,22	266.940,22
01	07	99	IMOVEIS URBANOS COM FINALIDADE OPERATIVA (DOMÍNIO PRIVADO), TERRENOS SITUADOS DENTRO DO PERÍMETRO URBANO, OUTROS TERRENOS	741.089,85	741.089,85					33.116,67				33.116,67	707.973,18	707.973,18	-33.116,67	-33.116,67
02	01	99	IMOVEIS RUSTICOS (DOMÍNIO PRIVADO), TERRENOS NÃO INCLUIDOS EM PLANO DE URBANIZAÇÃO, SOLO PARA OUTROS FINS	642.661,63	642.661,63										642.661,63	642.661,63		
Total				6.017.147,30	6.017.147,30	266.940,22			266.940,22	33.116,67				33.116,67	6.250.970,85	6.250.970,85	233.031,55	233.031,55

ENTIDADE

MAPA SÍNTESE DOS BENS INVENTARIADOS

Ano : 2012

MUN. VIZELA

CONTA IMOBILIZADO : 42.2.1.01

- Habitação

Página: 3

ata de Emissão : 2013/03/23

Classificador Geral				Patrimonio inicial		Acréscimos Patrimoniais				Diminuições Patrimoniais			Patrimonio Final		Variação Patrimonial			
1.	Tipo	Ben	Designacao	Bruto	Líquido	Aquisições	Reavaliações e outras alterações	Grandes reparações ou beneficiações	Total	Abates	Desvalorizações	Amortizações			Bruto	Líquido	Bruta	Líquida
												Do exercício	Acumuladas	Total				
(1)	(2)			(3)	(4)	(5)	(6)	(7)	(8=5+6+7)	(9)	(10)	(11)	(12)	(13=9+10+11)	(14=3+8-9-10)	(15=14-12)	(16=14-3)	(17=15-4)
01	01	02	IMOVEIS URBANOS COM FINALIDADE OPERATIVA (DOMÍNIO PRIVADO), HABITAÇÕES, HABITAÇÕES SOCIAIS	942.655,69	847.400,16							10.603,64	105.851,17	10.603,64	942.655,69	836.804,52		-10.603,64
01	01	99	IMOVEIS URBANOS COM FINALIDADE OPERATIVA (DOMÍNIO PRIVADO), HABITAÇÕES, OUTRAS	10.500,00	6.256,25							525,00	4.760,75	525,00	10.500,00	5.731,25		-525,00
Total				953.155,69	853.656,41							11.128,64	110.611,92	11.128,64	953.155,69	842.535,77		-11.128,64

ENTIDADE

MAPA SÍNTESE DOS BENS INVENTARIADOS

Ano : 2012

MUN. VIZELA

CONTA IMOBILIZADO : 42.2.1.02

- Instalações de Serviços

Página: 3

ata de Emissão : 2013/03/23

Classificador Geral				Patrimonio inicial		Acréscimos Patrimoniais				Diminuições Patrimoniais			Patrimonio Final		Variação Patrimonial			
1.	Tipo	Ben	Designacao	Bruto	Líquido	Aquisições	Reavaliações e outras alterações	Grandes reparações ou beneficiações	Total	Abates	Desvalorizações	Amortizações			Bruto	Líquido	Bruta	Líquida
												Do exercício	Acumuladas	Total				
(1)	(2)			(3)	(4)	(5)	(6)	(7)	(8=5+6+7)	(9)	(10)	(11)	(12)	(13=9+10+11)	(14=3+8-9-10)	(15=14-12)	(16=14-3)	(17=15-4)
01	02	99	IMOVEIS URBANOS COM FINALIDADE OPERATIVA (DOMÍNIO PRIVADO), EDIFICAÇÕES PARA SERVIÇOS, OUTROS EDÍFIOS PARA O SECTOR DOS SERVIÇOS	167.976,57	156.781,00							1.538,63	12.734,20	1.538,63	167.976,57	155.242,37		-1.538,63
01	04	99	IMOVEIS URBANOS COM FINALIDADE OPERATIVA (DOMÍNIO PRIVADO), CONSTRUÇÕES DIVERSAS, OUTRAS CONSTRUÇÕES	9.393,06	6.953,54							499,64	3.539,16	499,64	9.393,06	6.453,90		-499,64
Total				177.369,63	163.734,54							2.038,27	16.273,36	2.038,27	177.369,63	161.696,27		-2.038,27

ENTIDADE

MAPA SÍNTESE DOS BENS INVENTARIADOS

Ano : 2012

MUN. VIZELA

CONTA IMOBILIZADO : 42.2.1.03

- Instalações desportivas e recreativas

Página: 3

ata de Emissão : 2013/03/23

Classificador Geral				Patrimonio inicial		Acréscimos Patrimoniais				Diminuições Patrimoniais			Patrimonio Final		Variação Patrimonial			
1.	Tipo	Ben	Designacao	Bruto	Líquido	Aquisições	Reavaliações e outras alterações	Grandes reparações ou beneficiações	Total	Abates	Desvalorizações	Amortizações			Bruto	Líquido	Bruta	Líquida
												Do exercício	Acumuladas	Total				
(1)	(2)			(3)	(4)	(5)	(6)	(7)	(8=5+6+7)	(9)	(10)	(11)	(12)	(13=9+10+11)	(14=3+8-9-10)	(15=14-12)	(16=14-3)	(17=15-4)
01	02	99	IMOVEIS URBANOS COM FINALIDADE OPERATIVA (DOMÍNIO PRIVADO), EDIFICAÇÕES PARA SERVIÇOS, OUTROS EDÍFIOS PARA O SECTOR DOS SERVIÇOS	146.561,73	144.556,40							1.853,29	3.858,62	1.853,29	146.561,73	142.703,11		-1.853,29
Total				146.561,73	144.556,40							1.853,29	3.858,62	1.853,29	146.561,73	142.703,11		-1.853,29

ENTIDADE

MAPA SÍNTESE DOS BENS INVENTARIADOS

Ano : 2012

MUN. VIXEIRA

CONTA MOBILIZADO : 42.2.1.03

- Instalações desportivas e recreativas

Página: 4

ata de Emissão : 2013/03/23

Classificador Geral			Património inicial		Acréscimos Patrimoniais				Diminuições Patrimoniais				Património Final		Variação Patrimonial			
1.	Tipo	Ben	Designação	Bruto	Líquido	Aquisições	Reavaliações e outras alterações	Grandes reparações ou beneficiações	Total	Abates	Desvalorizações	Amortizações			Bruto	Líquido	Bruta	Líquida
												Do exercício	Acumuladas	Total				
(1)			(2)	(3)	(4)	(5)	(6)	(7)	(8=5+6+7)	(9)	(10)	(11)	(12)	(13=9+10+11)	(14=3+8-9-10)	(15=14-12)	(16=14-3)	(17=15-4)
01	04	02	IMOVEIS URBANOS COM FINALIDADE OPERATIVA (DOMÍNIO PRIVADO) , CONSTRUÇÕES DIVERSAS , COMPLEXOS DESPORTIVOS	578.474,19	518.216,46							28.923,71	89.181,44	28.923,71	578.474,19	489.292,75		-28.923,71
01	04	99	IMOVEIS URBANOS COM FINALIDADE OPERATIVA (DOMÍNIO PRIVADO) , CONSTRUÇÕES DIVERSAS , OUTRAS CONSTRUÇÕES	29.685,17	23.624,44							1.484,26	7.544,99	1.484,26	29.685,17	22.140,18		-1.484,26
Total				754.721,09	686.397,30							32.261,26	100.585,05	32.261,26	754.721,09	654.136,04		-32.261,26

ENTIDADE

MAPA SÍNTESE DOS BENS INVENTARIADOS

Ano : 2012

MUN. VIXEIRA

CONTA MOBILIZADO : 42.2.1.04

- Mercados e instalações de fiscalização sanitária

Página: 4

ata de Emissão : 2013/03/23

Classificador Geral			Património inicial		Acréscimos Patrimoniais				Diminuições Patrimoniais				Património Final		Variação Patrimonial			
1.	Tipo	Ben	Designação	Bruto	Líquido	Aquisições	Reavaliações e outras alterações	Grandes reparações ou beneficiações	Total	Abates	Desvalorizações	Amortizações			Bruto	Líquido	Bruta	Líquida
												Do exercício	Acumuladas	Total				
(1)			(2)	(3)	(4)	(5)	(6)	(7)	(8=5+6+7)	(9)	(10)	(11)	(12)	(13=9+10+11)	(14=3+8-9-10)	(15=14-12)	(16=14-3)	(17=15-4)
01	02	99	IMOVEIS URBANOS COM FINALIDADE OPERATIVA (DOMÍNIO PRIVADO) , EDIFICAÇÕES PARA SERVIÇOS , OUTROS EDIFÍCIOS PARA O SECTOR DOS SERVIÇOS	1.886.158,22	1.792.572,11							23.612,38	117.198,49	23.612,38	1.886.158,22	1.768.959,73		-23.612,38
01	04	99	IMOVEIS URBANOS COM FINALIDADE OPERATIVA (DOMÍNIO PRIVADO) , CONSTRUÇÕES DIVERSAS , OUTRAS CONSTRUÇÕES	4.725,00	4.725,00										4.725,00	4.725,00		
Total				1.890.883,22	1.797.297,11							23.612,38	117.198,49	23.612,38	1.890.883,22	1.773.684,73		-23.612,38

ENTIDADE

MUN. VIZELA

MAPA SÍNTESE DOS BENS INVENTARIADOS

Ano : 2012

Página: 5

CONTA IMOBILIZADO : 42.2.1.05

- Jardins de infância

ata de Emissão : 2013/03/23

Classificador Geral				Patrimonio inicial		Acréscimos Patrimoniais				Diminuições Patrimoniais			Patrimonio Final		Variação Patrimonial			
1.	Tipo	Ben	Designacao	Bruto	Líquido	Aquisições	Reavaliações e outras alterações	Grandes reparações ou melhorias	Total	Abates	Desvalorizações	Amortizações			Bruto	Líquido	Bruta	Líquida
												Do exercício	Acumuladas	Total				
(1)			(2)	(3)	(4)	(5)	(6)	(7)	(8=5+6+7)	(9)	(10)	(11)	(12)	(13=9+10+11)	(14=3+8-9-10)	(15=14-12)	(16=14-3)	(17=15-4)
01	02	04	IMOVEIS URBANOS COM FINALIDADE OPERATIVA (DOMÍNIO PRIVADO), EDIFICAÇÕES PARA SERVIÇOS, INSTALAÇÃO DE SERVIÇOS DE NATUREZA ESCOLAR	1.514.807,66	911.973,81							61.012,86	663.016,71	61.012,86	1.514.807,66	850.960,95		-61.012,86
Total				1.514.807,66	911.973,81							61.012,86	663.016,71	61.012,86	1.514.807,66	850.960,95		-61.012,86

ENTIDADE

MUN. VIZELA

MAPA SÍNTESE DOS BENS INVENTARIADOS

Ano : 2012

Página: 5

CONTA IMOBILIZADO : 42.2.1.06

- Escolas

ata de Emissão : 2013/03/23

Classificador Geral				Patrimonio inicial		Acréscimos Patrimoniais				Diminuições Patrimoniais			Patrimonio Final		Variação Patrimonial			
1.	Tipo	Ben	Designacao	Bruto	Líquido	Aquisições	Reavaliações e outras alterações	Grandes reparações ou melhorias	Total	Abates	Desvalorizações	Amortizações			Bruto	Líquido	Bruta	Líquida
												Do exercício	Acumuladas	Total				
(1)			(2)	(3)	(4)	(5)	(6)	(7)	(8=5+6+7)	(9)	(10)	(11)	(12)	(13=9+10+11)	(14=3+8-9-10)	(15=14-12)	(16=14-3)	(17=15-4)
01	02	04	IMOVEIS URBANOS COM FINALIDADE OPERATIVA (DOMÍNIO PRIVADO), EDIFICAÇÕES PARA SERVIÇOS, INSTALAÇÃO DE SERVIÇOS DE NATUREZA ESCOLAR	1.999.740,20	1.619.724,92	3.364.662,50			3.364.662,50			118.596,51	478.611,87	118.596,51	5.364.402,86	4.845.790,99	3.364.662,50	3.246.066,07
01	04	99	IMOVEIS URBANOS COM FINALIDADE OPERATIVA (DOMÍNIO PRIVADO), CONSTRUÇÕES DIVERSAS, OUTRAS CONSTRUÇÕES	7.200,00	4.290,00							360,00	3.270,00	360,00	7.200,00	3.930,00		-360,00
Total				2.006.940,20	1.644.014,92	3.364.662,50			3.364.662,50			118.956,51	481.881,87	118.956,51	5.371.602,86	4.849.720,99	3.364.662,50	3.245.706,07

ENTIDADE

MUN. VIZELA

MAPA SÍNTESE DOS BENS INVENTARIADOS

Ano : 2012

Página: 5

CONTA IMOBILIZADO : 42.2.1.99

- Outros

ata de Emissão : 2013/03/23

Classificador Geral				Patrimonio inicial		Acréscimos Patrimoniais				Diminuições Patrimoniais			Patrimonio Final		Variação Patrimonial			
1.	Tipo	Ben	Designacao	Bruto	Líquido	Aquisições	Reavaliações e outras alterações	Grandes reparações ou melhorias	Total	Abates	Desvalorizações	Amortizações			Bruto	Líquido	Bruta	Líquida
												Do exercício	Acumuladas	Total				
(1)			(2)	(3)	(4)	(5)	(6)	(7)	(8=5+6+7)	(9)	(10)	(11)	(12)	(13=9+10+11)	(14=3+8-9-10)	(15=14-12)	(16=14-3)	(17=15-4)
01	01	03	IMOVEIS URBANOS COM FINALIDADE OPERATIVA (DOMÍNIO PRIVADO), HABITAÇÕES, CASAS DE RENDIMENTO															
01	02	02	IMOVEIS URBANOS COM FINALIDADE OPERATIVA (DOMÍNIO PRIVADO), EDIFICAÇÕES PARA SERVIÇOS, INSTALAÇÃO DE SERVIÇOS DE NATUREZA CULTURAL	761.649,75	745.794,05							4.530,20	20.385,90	4.530,20	761.649,75	741.263,05		-4.530,20
Total				761.649,75	745.794,05							4.530,20	20.385,90	4.530,20	761.649,75	741.263,05		-4.530,20

ata de Emissão : 2013/03/23

Classificador Geral				Patrimonio inicial		Acréscimos Patrimoniais				Diminuições Patrimoniais				Patrimonio Final		Variação Patrimonial		
1.	Tipo	Ben	Designacao	Bruto	Líquido	Aquisições	Reavaliações e outras alterações	Grandes reparações ou beneficiações	Total	Abates	Desvalorizações	Amortizações			Bruto	Líquido	Bruta	Líquida
												Do exercício	Acumuladas	Total				
(1)			(2)	(3)	(4)	(5)	(6)	(7)	(8=5+6+7)	(9)	(10)	(11)	(12)	(13=9+10+11)	(14=3+8-9-10)	(15=14-12)	(16=14-3)	(17=15-4)
01	02	03	IMOVEIS URBANOS COM FINALIDADE OPERATIVA (DOMINIO PRIVADO), EDIFICAÇÕES PARA SERVIÇOS, INSTALAÇÃO DE SERVIÇOS DE NATUREZA SOCIAL	52.066,63	26.402,00							2.410,59	20.002,42	2.410,59	52.066,63	23.904,21		-2.410,59
01	02	05	IMOVEIS URBANOS COM FINALIDADE OPERATIVA (DOMINIO PRIVADO), EDIFICAÇÕES PARA SERVIÇOS, INSTALAÇÃO DE SERVIÇOS DE NATUREZA HOSPITALAR															
01	02	99	IMOVEIS URBANOS COM FINALIDADE OPERATIVA (DOMINIO PRIVADO), EDIFICAÇÕES PARA SERVIÇOS, OUTROS EDIFÍCIOS PARA O SECTOR DOS SERVIÇOS	843.255,72	804.900,90							6.870,14	45.144,96	6.870,14	843.255,72	790.110,76		-6.870,14
01	04	99	IMOVEIS URBANOS COM FINALIDADE OPERATIVA (DOMINIO PRIVADO), CONSTRUÇÕES DIVERSAS, OUTRAS CONSTRUÇÕES	22.600,00	13.465,90	48.007,40			48.007,40			1.730,08	10.864,18	1.730,08	70.607,40	59.743,22	48.007,40	46.277,32
Total				1.679.572,10	1.590.651,65	48.007,40			48.007,40			15.557,01	104.477,46	15.557,01	1.727.579,50	1.623.102,04	48.007,40	32.450,39

ata de Emissão : 2013/03/23

Classificador Geral				Patrimonio inicial		Acréscimos Patrimoniais				Diminuições Patrimoniais				Patrimonio Final		Variação Patrimonial		
1.	Tipo	Ben	Designacao	Bruto	Líquido	Aquisições	Reavaliações e outras alterações	Grandes reparações ou beneficiações	Total	Abates	Desvalorizações	Amortizações			Bruto	Líquido	Bruta	Líquida
												Do exercício	Acumuladas	Total				
(1)			(2)	(3)	(4)	(5)	(6)	(7)	(8=5+6+7)	(9)	(10)	(11)	(12)	(13=9+10+11)	(14=3+8-9-10)	(15=14-12)	(16=14-3)	(17=15-4)
01	05	99	IMOVEIS URBANOS COM FINALIDADE OPERATIVA (DOMINIO PRIVADO), INFRA-ESTRUTURAS, OUTRAS INFRA-ESTRUTURAS	382.036,49	356.710,41	59.893,92			59.893,92			4.900,60	30.290,60	4.900,60	411.930,41	411.631,73	59.893,92	54.913,32
Total				382.036,49	356.710,41	59.893,92			59.893,92			4.900,60	30.290,60	4.900,60	411.930,41	411.631,73	59.893,92	54.913,32

ata de Emissão : 2013/03/23

Classificador Geral			Patrimonio inicial		Acréscimos Patrimoniais				Diminuições Patrimoniais				Patrimonio Final		Variação Patrimonial			
I.	Tipo	Ben	Designação	Bruto	Líquido	Aquisições	Reavaliações e outras alterações	Grandes reparações ou melhorias	Total	Abates	Desvalorizações	Amortizações			Bruto	Líquido	Bruta	Líquida
												Do exercício	Acumuladas	Total				
(1)			(2)	(3)	(4)	(5)	(6)	(7)	(8=5+6+7)	(9)	(10)	(11)	(12)	(13=9+10+11)	(14=3+8-9-10)	(15=14-12)	(16=14-3)	(17=15-4)
01	04	02	IMOVEIS URBANOS COM FINALIDADE OPERATIVA (DOMÍNIO PRIVADO), CONSTRUÇÕES DIVERSAS, COMPLEXOS DESPORTIVOS			3.259,50			3.259,50			40,74	40,74	40,74	3.259,50	3.218,76	3.259,50	3.218,76
01	04	99	IMOVEIS URBANOS COM FINALIDADE OPERATIVA (DOMÍNIO PRIVADO), CONSTRUÇÕES DIVERSAS, OUTRAS CONSTRUÇÕES	473.374,46	431.075,56			6.752,50	6.752,50			19.571,59	61.870,49	19.571,59	400.126,96	410.256,47	6.752,50	-12.819,09
01	05	99	IMOVEIS URBANOS COM FINALIDADE OPERATIVA (DOMÍNIO PRIVADO), INFRA-ESTRUTURAS, OUTRAS INFRA-ESTRUTURAS	137.156,58	137.156,58			2.142,66	2.142,66						139.299,24	139.299,24	2.142,66	2.142,66
Total				610.531,04	568.332,14	3.259,50		8.895,16	12.154,66			19.612,33	61.911,23	19.612,33	622.605,70	560.774,47	12.154,66	-7.457,67

ata de Emissão : 2013/03/23

Classificador Geral			Patrimonio inicial		Acréscimos Patrimoniais				Diminuições Patrimoniais				Patrimonio Final		Variação Patrimonial			
I.	Tipo	Ben	Designação	Bruto	Líquido	Aquisições	Reavaliações e outras alterações	Grandes reparações ou melhorias	Total	Abates	Desvalorizações	Amortizações			Bruto	Líquido	Bruta	Líquida
												Do exercício	Acumuladas	Total				
(1)			(2)	(3)	(4)	(5)	(6)	(7)	(8=5+6+7)	(9)	(10)	(11)	(12)	(13=9+10+11)	(14=3+8-9-10)	(15=14-12)	(16=14-3)	(17=15-4)
01	04	02	IMOVEIS URBANOS COM FINALIDADE OPERATIVA (DOMÍNIO PRIVADO), CONSTRUÇÕES DIVERSAS, COMPLEXOS DESPORTIVOS	253.256,62	223.602,78	310.327,37			310.327,37			13.414,21	43.068,05	13.414,21	563.583,99	520.515,94	310.327,37	296.913,16
01	04	04	IMOVEIS URBANOS COM FINALIDADE OPERATIVA (DOMÍNIO PRIVADO), CONSTRUÇÕES DIVERSAS, EQUIPAMENTOS NÃO INTEGRADOS NOS EDIFÍCIOS P/ SERVIÇOS	92.047,57	79.527,14			4.190,00	4.190,00			1.292,76	13.813,19	1.292,76	96.237,57	82.424,38	4.190,00	2.897,24
01	04	99	IMOVEIS URBANOS COM FINALIDADE OPERATIVA (DOMÍNIO PRIVADO), CONSTRUÇÕES DIVERSAS, OUTRAS CONSTRUÇÕES	10.600,00	6.315,96							529,99	4.814,09	529,99	10.600,00	5.785,91		-529,99
Total				355.904,19	309.445,82	310.327,37		4.190,00	314.517,37			15.236,96	61.695,33	15.236,96	670.421,56	608.726,23	314.517,37	299.210,41

ENTIDADE

MAPA SÍNTESE DOS BENS INVENTARIADOS

Ano : 2012

MUN. VIÇEZA

CONTA MOBILIZADO : 42.2.2.06

- Captação, tratamento e distribuição de água

Página: 8

ata de Emissão : 2013/03/23

Classificador Geral				Patrimonio inicial		Acréscimos Patrimoniais				Diminuições Patrimoniais			Patrimonio Final		Variação Patrimonial			
1.	Tipo	Ben	Designacao	Bruto	Liquido	Aquisições	Reavaliações e outras alterações	Grandes reparações ou beneficiações	Total	Abates	Desvalorizações	Amortizações			Bruto	Liquido	Bruta	Liquida
												Do exercicio	Acumuladas	Total				
(1)			(2)	(3)	(4)	(5)	(6)	(7)	(8=5+6+7)	(9)	(10)	(11)	(12)	(13=9+10+11)	(14=3+8-9-10)	(15=14-12)	(16=14-3)	(17=15-4)
03	01	02	OUTROS RECURSOS NATURAIS (DOMINIO PRIVADO), OUTROS IMOVEIS, POÇOS E RESERVATORIOS	97.600,00	97.600,00										97.600,00	97.600,00		
Total				97.600,00	97.600,00										97.600,00	97.600,00		

ENTIDADE

MAPA SÍNTESE DOS BENS INVENTARIADOS

Ano : 2012

MUN. VIÇEZA

CONTA MOBILIZADO : 42.2.2.07

- Viação rural

Página: 8

ata de Emissão : 2013/03/23

Classificador Geral				Patrimonio inicial		Acréscimos Patrimoniais				Diminuições Patrimoniais			Patrimonio Final		Variação Patrimonial			
1.	Tipo	Ben	Designacao	Bruto	Liquido	Aquisições	Reavaliações e outras alterações	Grandes reparações ou beneficiações	Total	Abates	Desvalorizações	Amortizações			Bruto	Liquido	Bruta	Liquida
												Do exercicio	Acumuladas	Total				
(1)			(2)	(3)	(4)	(5)	(6)	(7)	(8=5+6+7)	(9)	(10)	(11)	(12)	(13=9+10+11)	(14=3+8-9-10)	(15=14-12)	(16=14-3)	(17=15-4)
01	05	99	IMOVEIS URBANOS COM FINALIDADE OPERATIVA (DOMINIO PRIVADO), INFRA-ESTRUTURAS, OUTRAS INFRA-ESTRUTURAS	448.042,17	402.771,38							5.600,51	50.071,30	5.600,51	448.042,17	397.170,87		-5.600,51
Total				448.042,17	402.771,38							5.600,51	50.071,30	5.600,51	448.042,17	397.170,87		-5.600,51

ENTIDADE

MAPA SÍNTESE DOS BENS INVENTARIADOS

Ano : 2012

MUN. VIÇEZA

CONTA MOBILIZADO : 42.2.2.09

- Infra-estruturas para distr. de energia electrica

Página: 8

ata de Emissão : 2013/03/23

Classificador Geral				Patrimonio inicial		Acréscimos Patrimoniais				Diminuições Patrimoniais			Patrimonio Final		Variação Patrimonial			
1.	Tipo	Ben	Designacao	Bruto	Liquido	Aquisições	Reavaliações e outras alterações	Grandes reparações ou beneficiações	Total	Abates	Desvalorizações	Amortizações			Bruto	Liquido	Bruta	Liquida
												Do exercicio	Acumuladas	Total				
(1)			(2)	(3)	(4)	(5)	(6)	(7)	(8=5+6+7)	(9)	(10)	(11)	(12)	(13=9+10+11)	(14=3+8-9-10)	(15=14-12)	(16=14-3)	(17=15-4)
01	05	99	IMOVEIS URBANOS COM FINALIDADE OPERATIVA (DOMINIO PRIVADO), INFRA-ESTRUTURAS, OUTRAS INFRA-ESTRUTURAS	55.083,91	55.083,91										55.083,91	55.083,91		
Total				55.083,91	55.083,91										55.083,91	55.083,91		

Data de Emissão : 2013/03/23

Classificador Geral			Patrimônio inicial		Acréscimos Patrimoniais				Diminuições Patrimoniais				Patrimônio Final		Variação Patrimonial			
1.	Tipo	Ben	Designação	Bruto	Líquido	Aquisições	Reavaliações e outras alterações	Grandes reparações ou melhorias	Total	Abates	Desvalorizações	Amortizações		Bruto	Líquido	Bruta	Líquida	
												Do exercício	Acumuladas					Total
(1)			(2)	(3)	(4)	(5)	(6)	(7)	(8=5+6+7)	(9)	(10)	(11)	(12)	(13=9+10+11)	(14=3+8-9-10)	(15=14-12)	(16=14-3)	(17=15-4)
01	04	05	IMÓVEIS URBANOS COM FINALIDADE OPERATIVA (DOMÍNIO PRIVADO), CONSTRUÇÕES DIVERSAS, CEMITÉRIOS	137.403,09	69.717,27							6.386,31	74.152,13	6.386,31	137.403,09	63.330,96		-6.386,31
Total				137.403,09	69.717,27							6.386,31	74.152,13	6.386,31	137.403,09	63.330,96		-6.386,31

Data de Emissão : 2013/03/23

Classificador Geral			Patrimônio inicial		Acréscimos Patrimoniais				Diminuições Patrimoniais				Patrimônio Final		Variação Patrimonial			
1.	Tipo	Ben	Designação	Bruto	Líquido	Aquisições	Reavaliações e outras alterações	Grandes reparações ou melhorias	Total	Abates	Desvalorizações	Amortizações		Bruto	Líquido	Bruta	Líquida	
												Do exercício	Acumuladas					Total
(1)			(2)	(3)	(4)	(5)	(6)	(7)	(8=5+6+7)	(9)	(10)	(11)	(12)	(13=9+10+11)	(14=3+8-9-10)	(15=14-12)	(16=14-3)	(17=15-4)
01	04	04	IMÓVEIS URBANOS COM FINALIDADE OPERATIVA (DOMÍNIO PRIVADO), CONSTRUÇÕES DIVERSAS, EQUIPAMENTOS NÃO INTEGRADOS NOS EDIFÍCIOS P/ SERVIÇOS	120.230,51	115.507,11							445,14	5.168,54	445,14	120.230,51	115.061,97		-445,14
01	04	99	IMÓVEIS URBANOS COM FINALIDADE OPERATIVA (DOMÍNIO PRIVADO), CONSTRUÇÕES DIVERSAS, OUTRAS CONSTRUÇÕES	138.062,70	132.206,41							1.973,43	7.829,72	1.973,43	138.062,70	130.232,98		-1.973,43
01	05	99	IMÓVEIS URBANOS COM FINALIDADE OPERATIVA (DOMÍNIO PRIVADO), INFRA-ESTRUTURAS, OUTRAS INFRA-ESTRUTURAS	210.445,80	210.445,80										210.445,80	210.445,80		
Total				468.739,01	458.159,32							2.418,57	12.998,26	2.418,57	468.739,01	455.740,75		-2.418,57

Data de Emissão : 2013/03/23

Classificador Geral			Patrimônio inicial		Acréscimos Patrimoniais				Diminuições Patrimoniais				Patrimônio Final		Variação Patrimonial			
1.	Tipo	Ben	Designação	Bruto	Líquido	Aquisições	Reavaliações e outras alterações	Grandes reparações ou melhorias	Total	Abates	Desvalorizações	Amortizações		Bruto	Líquido	Bruta	Líquida	
												Do exercício	Acumuladas					Total
(1)			(2)	(3)	(4)	(5)	(6)	(7)	(8=5+6+7)	(9)	(10)	(11)	(12)	(13=9+10+11)	(14=3+8-9-10)	(15=14-12)	(16=14-3)	(17=15-4)
01	01	01	EQUIPAMENTO INFORMÁTICO, HARDWARE, BASTIDORES (armário)			3.438,22			3.438,22			179,00	179,00	179,00	3.438,22	3.259,14	3.438,22	3.259,14
01	01	02	EQUIPAMENTO INFORMÁTICO, HARDWARE, COMPUTADORES	46.233,60	1.604,07			30,00	30,00	2.270,80		834,83	43.193,56	3.105,63	43.392,80	799,24	-2.240,80	-804,83
Total				46.233,60	1.604,07	3.438,22		30,00	3.468,22	2.270,80		1.013,83	43.372,56	3.284,71	47.431,02	4.058,38	1.197,42	2.454,31

ata de Emissão : 2013/03/23

Classificador Geral				Patrimonio Inicial		Acréscimos Patrimoniais				Diminuições Patrimoniais				Patrimonio Final		Variação Patrimonial		
1.	Tipo	Ben	Designação			Aquisições	Reavaliações e outras alterações	Grandes reparações ou melhorias	Total	Abates	Desvalorizações	Amortizações		Total	Bruto	Líquido	Bruta	Líquida
				Do exercício	Acumuladas													
(1)			(2)	(3)	(4)	(5)	(6)	(7)	(8=5+6+7)	(9)	(10)	(11)	(12)	(13=9+10+11)	(14=3+8-9-10)	(15=14-12)	(16=14-3)	(17=15-4)
01	01	03	EQUIPAMENTO INFORMÁTICO, HARDWARE, EQUIPAMENTO DE REDE	1.817,58	23,13							7,54	1.801,99	7,54	1.817,58	15,59		-7,54
01	01	04	EQUIPAMENTO INFORMÁTICO, HARDWARE, EQUIPAMENTO DE SWITCHING	871,86	53,79							50,86	874,13	50,86	871,86	2,93		-50,86
01	01	05	EQUIPAMENTO INFORMÁTICO, HARDWARE, GRAVADORES DE CD-ROM	52,17								52,17		52,17				
01	01	07	EQUIPAMENTO INFORMÁTICO, HARDWARE, IMPRESSORAS	11.342,50	829,32				75,00			489,39	10.927,57	564,39	11.267,58	339,93	-75,00	-489,39
01	01	10	EQUIPAMENTO INFORMÁTICO, HARDWARE, MICROCOMPUTADORES															
01	01	12	EQUIPAMENTO INFORMÁTICO, HARDWARE, MODEMS	813,49					83,30			730,19	83,30	730,19			-83,30	
01	01	13	EQUIPAMENTO INFORMÁTICO, HARDWARE, MONITORES	12.662,69	693,78				330,90			230,99	12.069,00	361,89	12.531,79	462,79	-330,90	-230,99
01	01	15	EQUIPAMENTO INFORMÁTICO, HARDWARE, OUTROS PERIFÉRICOS	119,98	90,82							29,89	59,85	29,89	119,98	60,13		-29,89
01	01	16	EQUIPAMENTO INFORMÁTICO, HARDWARE, PC PORTÁTEIS	4.990,00	2.245,53	7.961,18		7.961,18				2.076,85	4.021,32	2.076,85	12.951,18	8.129,86	7.961,18	5.084,33
01	01	19	EQUIPAMENTO INFORMÁTICO, HARDWARE, ROUTER															
01	01	20	EQUIPAMENTO INFORMÁTICO, HARDWARE, SCANNERS (digitalizador de imagem)	39,90								39,90		39,90				
01	01	21	EQUIPAMENTO INFORMÁTICO, HARDWARE, TECLADOS	30,00	25,00							7,51	12,51	7,51	30,00	17,49		-7,51
01	01	27	EQUIPAMENTO INFORMÁTICO, HARDWARE, UNIDADES DE DISCO	1.092,17	38,81							29,87	1.083,23	29,87	1.092,17	8,94		-29,87
01	01	99	EQUIPAMENTO INFORMÁTICO, HARDWARE, Outro equipamento informático	13.672,88	5.239,48							2.739,69	11.173,89	2.739,69	13.672,88	2.499,79		-2.739,69
01	02	99	EQUIPAMENTO INFORMÁTICO, SOFTWARE, OUTROS SOFTWARES	22.652,91	1.950,20	1.448,51		1.448,51				1.114,75	21.817,46	1.114,75	24.101,42	2.283,96	1.448,51	333,76
02	01	01	EQUIPAMENTO DE TELECOMUNICAÇÕES, EQUIP. TELECOM. E SISTEMAS INTERCOM. DE DIP. SOBORA, CENTRAL TELEFONICA (PPCA)			2.982,20		2.982,20				155,33	155,33	155,33	2.982,20	2.826,87	2.982,20	2.826,87
02	01	06	EQUIPAMENTO DE TELECOMUNICAÇÕES, EQUIP. TELECOM. E SISTEMAS INTERCOM. DE DIP. SOBORA, Equip. de radiocomunicações e segurança de vídeo	3.139,71		258,30		258,30				21,54	3.161,25	21,54	3.398,01	236,76	258,30	236,76
02	01	12	EQUIPAMENTO DE TELECOMUNICAÇÕES, EQUIP. TELECOM. E SISTEMAS INTERCOM. DE DIP. SOBORA, TELECOPIADORES (fax)	149,64								149,64		149,64				
02	01	13	EQUIPAMENTO DE TELECOMUNICAÇÕES, EQUIP. TELECOM. E SISTEMAS INTERCOM. DE DIP. SOBORA, TELEFONES	231,68	187,65							21,54	145,57	21,54	231,68	86,11		-21,54
02	01	20	EQUIPAMENTO DE TELECOMUNICAÇÕES, EQUIP. TELECOM. E SISTEMAS INTERCOM. DE DIP. SOBORA, TORRE DE COMUNICAÇÕES E ANTENAS	37,75	18,82							4,75	24,40	4,75	37,75	13,27		-4,75
02	01	99	EQUIPAMENTO DE TELECOMUNICAÇÕES, EQUIP. TELECOM. E SISTEMAS INTERCOM. DE DIP. SOBORA, Outro material, aparelhos, utens. e instal. de uso específico	2.555,30	165,39	792,97		792,97				132,18	2.522,09	132,18	3.348,27	826,18	792,97	660,79
03	01	01	EQUIPAMENTO E MATERIAL DE ESCRITÓRIO E DE REPROGRAFIA, MOBILIÁRIO, Armários	5.835,76	364,64							58,30	5.529,42	58,30	5.835,76	386,34		-58,30
Total				128.346,77	33.448,83	16.881,38		30,00	16.911,38	2.560,00		8.184,89	120.522,83	10.744,09	142.698,15	22.175,32	14.351,38	8.727,29

Data de Emissão : 2013/03/23

Classificador Geral			Patrimônio inicial		Acréscimos Patrimoniais				Diminuições Patrimoniais				Patrimônio Final		Variação Patrimonial			
1.	Tipo	Ben	Designação	Bruto	Líquido	Aquisições	Reavaliações e outras alterações	Grandes reparações ou melhorias	Total	Abates	Desvalorizações	Amortizações		Bruto	Líquido	Bruta	Líquida	
												Do exercício	Acumuladas					Total
(1)			(2)	(3)	(4)	(5)	(6)	(7)	(8=5+6+7)	(9)	(10)	(11)	(12)	(13=9+10+11)	(14=3+8-9-10)	(15=14-12)	(16=14-3)	(17=15-4)
03	01	02	EQUIPAMENTO E MATERIAL DE ESCRITÓRIO E DE XEROGRAFIA, MOBILIÁRIO, Bancos	45,89									45,89	45,89				
03	01	04	EQUIPAMENTO E MATERIAL DE ESCRITÓRIO E DE XEROGRAFIA, MOBILIÁRIO, Blocos de gavetas	152,53									152,53	152,53				
03	01	05	EQUIPAMENTO E MATERIAL DE ESCRITÓRIO E DE XEROGRAFIA, MOBILIÁRIO, Cadeiras	17.057,31	10.623,96							1.871,32	8.304,67	1.871,32	17.057,31	8.752,64		-1.871,32
03	01	08	EQUIPAMENTO E MATERIAL DE ESCRITÓRIO E DE XEROGRAFIA, MOBILIÁRIO, Estantes	2.270,96	1.660,50							221,40	831,86	221,40	2.270,96	1.439,10		-221,40
03	01	09	EQUIPAMENTO E MATERIAL DE ESCRITÓRIO E DE XEROGRAFIA, MOBILIÁRIO, Ficheiros	595,52	3,40							0,62	592,70	0,62	595,52	2,78		-0,62
03	01	10	EQUIPAMENTO E MATERIAL DE ESCRITÓRIO E DE XEROGRAFIA, MOBILIÁRIO, Mesas	14.140,52	9.954,12							1.679,10	5.865,50	1.679,10	14.140,52	8.275,02		-1.679,10
03	01	11	EQUIPAMENTO E MATERIAL DE ESCRITÓRIO E DE XEROGRAFIA, MOBILIÁRIO, Placards	1.860,35	491,30							103,17	1.472,22	103,17	1.860,35	388,13		-103,17
03	01	12	EQUIPAMENTO E MATERIAL DE ESCRITÓRIO E DE XEROGRAFIA, MOBILIÁRIO, Secretarias	1.021,55	40,32					104,72		24,31	900,82	129,03	916,83	16,01		-104,72
03	01	13	EQUIPAMENTO E MATERIAL DE ESCRITÓRIO E DE XEROGRAFIA, MOBILIÁRIO, Sofas	32,42									32,42	32,42				
03	01	99	EQUIPAMENTO E MATERIAL DE ESCRITÓRIO E DE XEROGRAFIA, MOBILIÁRIO, Outro mobiliário	13.548,61	9.475,61					89,00		1.656,03	5.639,23	1.745,83	13.458,81	7.819,58		-89,00
03	02	04	EQUIPAMENTO E MATERIAL DE ESCRITÓRIO E DE XEROGRAFIA, MÁQUINAS DE ESCRITÓRIO, DE CALCULAR	19,95									19,95	19,95				
03	02	06	EQUIPAMENTO E MATERIAL DE ESCRITÓRIO E DE XEROGRAFIA, MÁQUINAS DE ESCRITÓRIO, DE ESCRIVER	64,84									64,84	64,84				
03	02	10	EQUIPAMENTO E MATERIAL DE ESCRITÓRIO E DE XEROGRAFIA, MÁQUINAS DE ESCRITÓRIO, SÍLOS BRANCOS E SIETAS	39,90									39,90	39,90				
03	03	01	EQUIPAMENTO E MATERIAL DE ESCRITÓRIO E DE XEROGRAFIA, EQUIPAMENTO DE XEROGRAFIA, Fotocopiadoras	10.192,75	154,35							88,41	10.126,21	88,41	10.192,75	66,54		-88,41
03	03	03	EQUIPAMENTO E MATERIAL DE ESCRITÓRIO E DE XEROGRAFIA, EQUIPAMENTO DE XEROGRAFIA, Guilhotinas	239,42									239,42	239,42				
03	03	05	EQUIPAMENTO E MATERIAL DE ESCRITÓRIO E DE XEROGRAFIA, EQUIPAMENTO DE XEROGRAFIA, Máquinas de Encadernar	64,84									64,84	64,84				
04	01	05	EQUIPAMENTO PARA INVESTIGAÇÃO, DE MEDIDA E DE UTILIZAÇÃO TEC, EQUIP. MATERIAL DE LABORATÓRIO, Armários	40,00	32,09							4,99	12,98	4,99	40,00	27,10		-4,99
04	03	02	EQUIPAMENTO PARA INVESTIGAÇÃO, DE MEDIDA E DE UTILIZAÇÃO TEC, EQUIPAMENTO DE MEDIDA DO FLUXO LÍQUIDOS/GASES DO MOV. MECANI, ANEMÔMETRO	707,73									707,73	707,73				
04	03	99	EQUIPAMENTO PARA INVESTIGAÇÃO, DE MEDIDA E DE UTILIZAÇÃO TEC, EQUIPAMENTO DE MEDIDA DO FLUXO LÍQUIDOS/GASES DO MOV. MECANI, OUTROS EQUIPAMENTOS E APARELHOS(MEDIDA/ENSAI)	16,26	15,87							2,33	2,72	2,33	16,26	13,54		-2,33
Total				190.538,12	45.900,15	16.881,38		30,00	16.911,38	2.754,52		13.835,77	155.719,22	16.590,29	204.694,98	48.975,76	14.156,86	3.875,61

Classificador Geral			Patrimonio inicial		Acréscimos Patrimoniais				Diminuições Patrimoniais				Patrimonio Final		Variação Patrimonial			
1.	Tipo	Ben	Designação	Bruto	Líquido	Aquisições	Reavaliações e outras alterações	Grandes reparações ou melhorias	Total	Abates	Desvalorizações	Amortizações			Bruto	Líquido	Bruta	Líquida
												Do exercício	Acumuladas	Total				
(1)	(2)	(3)	(4)	(5)	(6)	(7)	(8=5+6+7)	(9)	(10)	(11)	(12)	(13=9+10+11)	(14=3+8-9-10)	(15=14-12)	(16=14-3)	(17=15-4)		
04	06	03	EQUIPAMENTO PARA INVESTIGAÇÃO, DE MEDIDA E DE UTILIZAÇÃO TEC, INSTRUMENTOS ÓPTICOS E EQUIPAMENTO FOTOGRÁFICO E CINEMATOGRAFIA, BINÓCULOS	759,34	27,60							20,52	752,26	20,52	759,34	7,08		-20,52
04	06	18	EQUIPAMENTO PARA INVESTIGAÇÃO, DE MEDIDA E DE UTILIZAÇÃO TEC, INSTRUMENTOS ÓPTICOS E EQUIPAMENTO FOTOGRÁFICO E CINEMATOGRAFIA, MÁQUINAS DE FILMAR	367,20	194,00							40,51	221,71	40,51	367,20	145,49		-40,51
04	06	19	EQUIPAMENTO PARA INVESTIGAÇÃO, DE MEDIDA E DE UTILIZAÇÃO TEC, INSTRUMENTOS ÓPTICOS E EQUIPAMENTO FOTOGRÁFICO E CINEMATOGRAFIA, MÁQUINAS FOTOGRÁFICAS	4.220,23	404,39	185,00			185,00	74,82		180,31	3.921,33	255,13	4.330,41	409,08	110,18	4,69
04	06	39	EQUIPAMENTO PARA INVESTIGAÇÃO, DE MEDIDA E DE UTILIZAÇÃO TEC, INSTRUMENTOS ÓPTICOS E EQUIPAMENTO FOTOGRÁFICO E CINEMATOGRAFIA, OUTRO EQUIPAMENTO E MATERIAL DE USO ESPECÍFICO	306,72	16,74							5,78	295,76	5,78	306,72	10,96		-5,78
04	07	03	EQUIPAMENTO PARA INVESTIGAÇÃO, DE MEDIDA E DE UTILIZAÇÃO TEC, EQUIPAMENTO DE DESENHO, TOPOGRAFIA E CARTOGRAFIA, BÚSSOLAS	55,44									55,44		55,44			
04	07	06	EQUIPAMENTO PARA INVESTIGAÇÃO, DE MEDIDA E DE UTILIZAÇÃO TEC, EQUIPAMENTO DE DESENHO, TOPOGRAFIA E CARTOGRAFIA, CAVALETES	74,70									74,70		74,70			
04	07	14	EQUIPAMENTO PARA INVESTIGAÇÃO, DE MEDIDA E DE UTILIZAÇÃO TEC, EQUIPAMENTO DE DESENHO, TOPOGRAFIA E CARTOGRAFIA, ESTERADADORES	860,34									860,34		860,34			
04	07	16	EQUIPAMENTO PARA INVESTIGAÇÃO, DE MEDIDA E DE UTILIZAÇÃO TEC, EQUIPAMENTO DE DESENHO, TOPOGRAFIA E CARTOGRAFIA, INSTRUMENTOS PARA LEVANTAMENTO TOPOGRÁFICO	16.329,42	129,12							113,13	16.313,43	113,13	16.329,42	15,99		-113,13
04	07	17	EQUIPAMENTO PARA INVESTIGAÇÃO, DE MEDIDA E DE UTILIZAÇÃO TEC, EQUIPAMENTO DE DESENHO, TOPOGRAFIA E CARTOGRAFIA, MÁQUINAS DE DESENHO	982,20									982,20		982,20			
04	07	99	EQUIPAMENTO PARA INVESTIGAÇÃO, DE MEDIDA E DE UTILIZAÇÃO TEC, EQUIPAMENTO DE DESENHO, TOPOGRAFIA E CARTOGRAFIA, OUTROS INSTRUMENTOS E MATERIAL DE USO ESPECÍFICO	350,74	61,22							38,30	327,82	38,30	350,74	22,92		-38,30
04	08	99	EQUIPAMENTO PARA INVESTIGAÇÃO, DE MEDIDA E DE UTILIZAÇÃO TEC, INSTRUMENTOS PARA MEDIDA DO TEMPO, OUTROS INSTRUMENTOS DE USO ESPECÍFICO	2.556,50	1.028,50							363,00	1.891,40	363,00	2.556,90	665,50		-363,00
04	09	01	EQUIPAMENTO PARA INVESTIGAÇÃO, DE MEDIDA E DE UTILIZAÇÃO TEC, INSTRUMENTOS DE PESAGEM, BALANÇAS	86,37	57,71							7,37	36,03	7,37	86,37	50,31		-7,37
05	01	03	EQUIPAMENTO E MATERIAL PARA SERVIÇOS DE SAÚDE, EQUIPAMENTOS E APARELHOS MÉDICO-CIRÚRGICOS, TENSÍMETROS	60,00	53,26							13,62	28,36	13,62	60,00	39,64		-13,62
Total				217.555,72	47.872,69	17.066,38		30,00	17.096,38	2.829,34		14.626,31	181.480,00	17.455,65	231.822,76	50.342,76	14.267,04	2.470,07

Data de Emissão : 2013/03/23

Classificador Geral			Patrimônio inicial		Acréscimos Patrimoniais				Diminuições Patrimoniais				Patrimônio Final		Variação Patrimonial			
1.	Tipo	Ben	Designação	Bruto	Líquido	Aquisições	Reavaliações e outras alterações	Grandes reparações ou melhorias	Total	Abates	Desvalorizações	Amortizações			Bruto	Líquido	Bruta	Líquida
												Do exercício	Acumuladas	Total				
(1)			(2)	(3)	(4)	(5)	(6)	(7)	(8=5+6+7)	(9)	(10)	(11)	(12)	(13=9+10+11)	(14=3+8-9-10)	(15=4-12)	(16=14-3)	(17=15-4)
05	04	06	EQUIPAMENTO E MATERIAL PARA SERVIÇOS DE SAÚDE, MOBILIÁRIO HOSPITALAR, MARQUESA			141,45			141,45			5,89	5,89	5,89	141,45	135,56	141,45	135,56
05	04	99	EQUIPAMENTO E MATERIAL PARA SERVIÇOS DE SAÚDE, MOBILIÁRIO HOSPITALAR, OUTRO MATERIAL E EQUIPAMENTO DE USO ESPECÍFICO	96,67									96,67		96,67			
06	01	62	EQUIPAMENTO E MATERIAL RECREATIVO, DESPORTIVO, EDUCAÇÃO, CULTO, EQUIPAMENTO RECREATIVO, EDUCAÇÃO FÍSICA E DESPORTO, MOBILIAR, APARELHOS PARA EXERCÍCIOS (GINÁSTICA)	8.023,29	7.020,33							1.002,96	2.005,92	1.002,96	8.023,29	6.017,37		-1.002,96
06	01	03	EQUIPAMENTO E MATERIAL RECREATIVO, DESPORTIVO, EDUCAÇÃO, CULTO, EQUIPAMENTO RECREATIVO, EDUCAÇÃO FÍSICA E DESPORTO, MOBILIAR, ARMÁRIOS	10.366,33	7.505,97							1.295,75	4.156,11	1.295,75	10.366,33	6.210,22		-1.295,75
06	01	04	EQUIPAMENTO E MATERIAL RECREATIVO, DESPORTIVO, EDUCAÇÃO, CULTO, EQUIPAMENTO RECREATIVO, EDUCAÇÃO FÍSICA E DESPORTO, MOBILIAR, BALIZAS	11.102,01	2.660,15	4.479,39			4.479,39			614,76	9.056,62	614,76	15.501,40	6.524,78	4.479,39	3.064,63
06	01	05	EQUIPAMENTO E MATERIAL RECREATIVO, DESPORTIVO, EDUCAÇÃO, CULTO, EQUIPAMENTO RECREATIVO, EDUCAÇÃO FÍSICA E DESPORTO, MOBILIAR, BANCOS SIMBOS	701,12									701,12		701,12			
06	01	09	EQUIPAMENTO E MATERIAL RECREATIVO, DESPORTIVO, EDUCAÇÃO, CULTO, EQUIPAMENTO RECREATIVO, EDUCAÇÃO FÍSICA E DESPORTO, MOBILIAR, COLCHÕES DE GINÁSTICA	1.526,46									1.526,46		1.526,46			
06	01	14	EQUIPAMENTO E MATERIAL RECREATIVO, DESPORTIVO, EDUCAÇÃO, CULTO, EQUIPAMENTO RECREATIVO, EDUCAÇÃO FÍSICA E DESPORTO, MOBILIAR, MESAS (APOIO, BILHAR, JOGO E PINGUE-FONGUE)	59,86		1.555,95			1.555,95			162,00	221,94	162,00	1.615,81	1.393,87	1.555,95	1.393,87
06	01	17	EQUIPAMENTO E MATERIAL RECREATIVO, DESPORTIVO, EDUCAÇÃO, CULTO, EQUIPAMENTO RECREATIVO, EDUCAÇÃO FÍSICA E DESPORTO, MOBILIAR, RAQUETES	89,01									89,01		89,01			
06	01	18	EQUIPAMENTO E MATERIAL RECREATIVO, DESPORTIVO, EDUCAÇÃO, CULTO, EQUIPAMENTO RECREATIVO, EDUCAÇÃO FÍSICA E DESPORTO, MOBILIAR, REDES	1.069,97	330,77	129,77			129,77			190,29	929,49	190,29	1.199,74	270,25	129,77	-60,52
06	01	21	EQUIPAMENTO E MATERIAL RECREATIVO, DESPORTIVO, EDUCAÇÃO, CULTO, EQUIPAMENTO RECREATIVO, EDUCAÇÃO FÍSICA E DESPORTO, MOBILIAR, TAPETES DE GINÁSTICA	535,52									535,52		535,52			
06	01	99	EQUIPAMENTO E MATERIAL RECREATIVO, DESPORTIVO, EDUCAÇÃO, CULTO, EQUIPAMENTO RECREATIVO, EDUCAÇÃO FÍSICA E DESPORTO, MOBILIAR, OUTRO EQUIPAMENTO ESPECÍFICO	370.384,67	103.210,46	4.720,46			4.720,46			36.002,40	231.960,61	36.002,40	303.113,13	151.144,52	4.720,46	-32.073,94
Total				629.590,63	240.616,37	28.101,40		30,00	28.131,40	2.829,34		54.700,44	432.053,36	57.537,78	654.892,69	222.019,33	25.302,06	-26.577,01

ata de Emissão : 2013/03/23

Classificador Geral			Patrimônio Inicial		Acréscimos Patrimoniais				Diminuições Patrimoniais				Patrimônio Final		Variação Patrimonial			
1.	Tipo	Bem	Designação	Bruto	Líquido	Aquisições	Reavaliações e outras alterações	Grandes reparações ou melhorias	Total	Abates	Desvalorizações	Amortizações			Bruto	Líquido	Bruta	Líquida
												Do exercício	Acumuladas	Total				
(1)	(2)	(3)	(4)	(5)	(6)	(7)	(8=5+6+7)	(9)	(10)	(11)	(12)	(13=9+10+11)	(14=3+8-9-10)	(15=14-12)	(16=14-3)	(17=15-4)		
06	02	02	EQUIPAMENTO E MATERIAL RECREATIVO, DESPORTIVO, EDUCAÇÃO, CULTO, EQUIPAMENTO E DISPOSITIVOS AUXILIARES DE INSTRUÇÃO ESCOLAR, ARDOSEAS	2.135,88								2.135,88		2.135,88				
06	02	03	EQUIPAMENTO E MATERIAL RECREATIVO, DESPORTIVO, EDUCAÇÃO, CULTO, EQUIPAMENTO E DISPOSITIVOS AUXILIARES DE INSTRUÇÃO ESCOLAR, CAIXAS DE SÓLIDOS GEOMÉTRICOS	231,93								231,93		231,93				
06	02	06	EQUIPAMENTO E MATERIAL RECREATIVO, DESPORTIVO, EDUCAÇÃO, CULTO, EQUIPAMENTO E DISPOSITIVOS AUXILIARES DE INSTRUÇÃO ESCOLAR, CADEIRAS ESCOLARES	12.600,59	4.901,29							1.589,03	9.368,33	1.589,03	12.600,59	3.312,26	-1.589,03	
06	02	09	EQUIPAMENTO E MATERIAL RECREATIVO, DESPORTIVO, EDUCAÇÃO, CULTO, EQUIPAMENTO E DISPOSITIVOS AUXILIARES DE INSTRUÇÃO ESCOLAR, GIBRÓSCÓPIOS	386,75								386,75		386,75				
06	02	10	EQUIPAMENTO E MATERIAL RECREATIVO, DESPORTIVO, EDUCAÇÃO, CULTO, EQUIPAMENTO E DISPOSITIVOS AUXILIARES DE INSTRUÇÃO ESCOLAR, JOGOS DIDÁTICOS	1.162,06								1.162,06		1.162,06				
06	02	15	EQUIPAMENTO E MATERIAL RECREATIVO, DESPORTIVO, EDUCAÇÃO, CULTO, EQUIPAMENTO E DISPOSITIVOS AUXILIARES DE INSTRUÇÃO ESCOLAR, QUADROS ESCOLARES	17.179,00	5.790,96	2.027,04			2.027,04			1.511,46	12.892,30	1.511,46	19.206,04	6.314,54	2.027,04	515,54
06	02	16	EQUIPAMENTO E MATERIAL RECREATIVO, DESPORTIVO, EDUCAÇÃO, CULTO, EQUIPAMENTO E DISPOSITIVOS AUXILIARES DE INSTRUÇÃO ESCOLAR, QUADROS EXPOSITORES DE MAPAS	4.225,04	20,43							20,43	4.225,04	20,43	4.225,04			-20,43
06	02	18	EQUIPAMENTO E MATERIAL RECREATIVO, DESPORTIVO, EDUCAÇÃO, CULTO, EQUIPAMENTO E DISPOSITIVOS AUXILIARES DE INSTRUÇÃO ESCOLAR, RELÓGIOS PARA INSTRUÇÃO	42,50	2,54							2,54	42,50	2,54	42,50			-2,54
06	02	39	EQUIPAMENTO E MATERIAL RECREATIVO, DESPORTIVO, EDUCAÇÃO, CULTO, EQUIPAMENTO E DISPOSITIVOS AUXILIARES DE INSTRUÇÃO ESCOLAR, OUTRO EQUIPAMENTO E UTENSÍLIOS DE USO EDUCACIONAL	211.690,34	51.885,51	50.669,14			50.669,14	467,33		15.787,06	175.052,56	16.174,39	261.900,15	46.847,59	50.201,81	34.962,00
06	03	03	EQUIPAMENTO E MATERIAL RECREATIVO, DESPORTIVO, EDUCAÇÃO, CULTO, EQUIPAMENTO E MATERIAL AUDIO-VISUAL, COLUNAS PARA REPRODUÇÃO DE SOM	2.070,83	1.695,91							350,20	1.525,20	350,20	2.070,83	1.345,63		-350,20
06	03	05	EQUIPAMENTO E MATERIAL RECREATIVO, DESPORTIVO, EDUCAÇÃO, CULTO, EQUIPAMENTO E MATERIAL AUDIO-VISUAL, COMPACT-DISC	521,42	42,95							36,33	514,80	36,33	521,42	6,62		-36,33
06	03	10	EQUIPAMENTO E MATERIAL RECREATIVO, DESPORTIVO, EDUCAÇÃO, CULTO, EQUIPAMENTO E MATERIAL AUDIO-VISUAL, GRAVADORES	40,52	30,42							9,70	19,40	9,70	40,52	20,12		-9,70
06	03	11	EQUIPAMENTO E MATERIAL RECREATIVO, DESPORTIVO, EDUCAÇÃO, CULTO, EQUIPAMENTO E MATERIAL AUDIO-VISUAL, GRAVADORES/REPRODUTORES	1.089,77	440,03	432,60			432,60			219,77	861,51	219,77	1.522,37	640,86	432,60	212,83
06	03	12	EQUIPAMENTO E MATERIAL RECREATIVO, DESPORTIVO, EDUCAÇÃO, CULTO, EQUIPAMENTO E MATERIAL AUDIO-VISUAL, MISTURADORES	997,60									997,60		997,60			
Total				884.861,66	313.450,81	81.230,10		30,00	81.260,10	3.296,67		74.163,04	642.269,22	77.459,71	962.025,17	320.555,95	77.963,51	7.097,14

Data de Emissão : 2013/03/23

Classificador Geral				Patrimônio Inicial		Acréscimos Patrimoniais				Diminuições Patrimoniais			Patrimônio Final		Variação Patrimonial			
1.	Tipo	Ben	Designação	Bruto	Líquido	Aquisições	Reavaliações e outras alterações	Grandes reparações ou melhorias	Total	Abates	Desvalorizações	Amortizações			Bruto	Líquido	Bruta	Líquida
												Do exercício	Acumuladas	Total				
(1)			(2)	(3)	(4)	(5)	(6)	(7)	(8=5+6+7)	(9)	(10)	(11)	(12)	(13=9+10+11)	(14=3+8-9-10)	(15=14-12)	(16=14-3)	(17=15-4)
06	03	14	EQUIPAMENTO E MATERIAL RECREATIVO, DESPORTIVO, EDUCACAO, CULTU , EQUIPAMENTO E MATERIAL AUDIO-VISUAL , PROJECTORES DIVERSOS	1.404,91	618,68	56.302,83			56.302,83			2.867,71	3.657,94	2.867,71	58.391,74	54.733,80	56.302,83	54.115,12
06	03	16	EQUIPAMENTO E MATERIAL RECREATIVO, DESPORTIVO, EDUCACAO, CULTU , EQUIPAMENTO E MATERIAL AUDIO-VISUAL , KINOTRIPROJECTORES	508,77									508,77		508,77			
06	03	17	EQUIPAMENTO E MATERIAL RECREATIVO, DESPORTIVO, EDUCACAO, CULTU , EQUIPAMENTO E MATERIAL AUDIO-VISUAL , SISTEMAS DE VIDEOCASSETES	1.220,79						54,87			1.165,92	54,87	1.165,92		-54,87	
06	03	18	EQUIPAMENTO E MATERIAL RECREATIVO, DESPORTIVO, EDUCACAO, CULTU , EQUIPAMENTO E MATERIAL AUDIO-VISUAL , TELEVISORES	4.890,75	1.125,81	698,00			698,00	187,85		274,94	3.852,83	461,99	5.401,70	1.540,87	510,95	423,86
06	03	99	EQUIPAMENTO E MATERIAL RECREATIVO, DESPORTIVO, EDUCACAO, CULTU , EQUIPAMENTO E MATERIAL AUDIO-VISUAL , OUTROS	3.545,56	598,72	411,62			411,62	24,94		242,31	3.164,21	267,25	3.932,24	768,03	386,68	169,31
06	04	05	EQUIPAMENTO E MATERIAL RECREATIVO, DESPORTIVO, EDUCACAO, CULTU , INSTRUMENTOS MUSICAIS, INCLUINDO EQUIPAMENTO DE ORQUESTRA , BANCOS	7,48									7,48		7,48			
06	04	43	EQUIPAMENTO E MATERIAL RECREATIVO, DESPORTIVO, EDUCACAO, CULTU , INSTRUMENTOS MUSICAIS, INCLUINDO EQUIPAMENTO DE ORQUESTRA , ÓRGÃOS	2.133,58	1.252,40							266,57	1.147,75	266,57	2.133,58	985,83		-266,57
06	04	99	EQUIPAMENTO E MATERIAL RECREATIVO, DESPORTIVO, EDUCACAO, CULTU , INSTRUMENTOS MUSICAIS, INCLUINDO EQUIPAMENTO DE ORQUESTRA , OUTROS INSTRUMENTOS E APARELHOS MUSICAIS	29,93									29,93		29,93			
06	05	04	EQUIPAMENTO E MATERIAL RECREATIVO, DESPORTIVO, EDUCACAO, CULTU , LIVROS, PUBLICAÇÕES E DOCUMENTOS , ENCICLOPÉDIAS	40,00	40,00										40,00	40,00		
06	05	06	EQUIPAMENTO E MATERIAL RECREATIVO, DESPORTIVO, EDUCACAO, CULTU , LIVROS, PUBLICAÇÕES E DOCUMENTOS , LIVROS	98.265,45	98.165,80	5,70			5,70				99,65		98.271,15	98.171,50	5,70	5,70
06	05	07	EQUIPAMENTO E MATERIAL RECREATIVO, DESPORTIVO, EDUCACAO, CULTU , LIVROS, PUBLICAÇÕES E DOCUMENTOS , MAPAS	52,48									52,48		52,48			
06	05	08	EQUIPAMENTO E MATERIAL RECREATIVO, DESPORTIVO, EDUCACAO, CULTU , LIVROS, PUBLICAÇÕES E DOCUMENTOS , REVISTAS CIENTÍFICAS E TÉCNICAS	55,00	55,00										55,00	55,00		
06	05	99	EQUIPAMENTO E MATERIAL RECREATIVO, DESPORTIVO, EDUCACAO, CULTU , LIVROS, PUBLICAÇÕES E DOCUMENTOS , OUTRAS PUBLICAÇÕES E DOCUMENTOS	3.826,25	3.826,25										3.826,25	3.826,25		
06	06	99	EQUIPAMENTO E MATERIAL RECREATIVO, DESPORTIVO, EDUCACAO, CULTU , OBRAS DE ARTE, MÓVEIS ANTIQOS, COLECÇÕES E ANTIQUIDADES , OUTROS	1.551,50	1.551,50										1.551,50	1.551,50		
Total				1.002.398,11	420.692,97	139.328,33		30,00	139.358,33	3.563,53		77.814,57	655.956,18	81.378,10	1.138.182,91	482.236,73	135.794,80	61.543,76

ata de Emissão : 2013/03/23

Classificador Geral			Patrimônio Inicial		Acréscimos Patrimoniais				Diminuições Patrimoniais				Patrimônio Final		Variação Patrimonial				
1.	Tipo	Ben	Designação	Bruto	Líquido	Aquisições	Reavaliações e outras alterações	Grandes reparações ou melhorias	Total	Abates	Desvalorizações	Amortizações		Bruto	Líquido	Bruta	Líquida		
												Do exercício	Acumuladas					Total	
(1)	(2)	(3)	(4)	(5)	(6)	(7)	(8=5+6+7)	(9)	(10)	(11)	(12)	(13=9+10+11)	(14=3+8-9-10)	(15=14-12)	(16=14-3)	(17=15-4)			
07	01	02	EQUIPAMENTO DE CONFORTO, HIGIENE E DE UTILIZACAO COMUM, MOBILIÁRIO E EQUIPAMENTO COMUM(EXCLUI MOBILIÁRIO DE ESCR.), ARMÁRIOS	2.726,24	464,35							285,25	2.467,14	285,25	2.726,24	259,10		-285,25	
07	01	03	EQUIPAMENTO DE CONFORTO, HIGIENE E DE UTILIZACAO COMUM, MOBILIÁRIO E EQUIPAMENTO COMUM(EXCLUI MOBILIÁRIO DE ESCR.), BANCOS	47.453,72	27.867,43							5.638,79	25.225,08	5.638,79	47.453,72	22.228,64		-5.638,79	
07	01	04	EQUIPAMENTO DE CONFORTO, HIGIENE E DE UTILIZACAO COMUM, MOBILIÁRIO E EQUIPAMENTO COMUM(EXCLUI MOBILIÁRIO DE ESCR.), BAÍOS	450,94	40,97							17,35	419,32	17,35	450,94	31,62		-17,35	
07	01	06	EQUIPAMENTO DE CONFORTO, HIGIENE E DE UTILIZACAO COMUM, MOBILIÁRIO E EQUIPAMENTO COMUM(EXCLUI MOBILIÁRIO DE ESCR.), BENSALIENTOS	914,82	543,15	678,96			678,96				125,39	497,06	125,39	1.593,78	1.096,72	678,96	553,57
07	01	07	EQUIPAMENTO DE CONFORTO, HIGIENE E DE UTILIZACAO COMUM, MOBILIÁRIO E EQUIPAMENTO COMUM(EXCLUI MOBILIÁRIO DE ESCR.), CADERNAS	21.911,26	9.125,46							1.692,63	14.478,43	1.692,63	21.911,26	7.432,83		-1.692,63	
07	01	08	EQUIPAMENTO DE CONFORTO, HIGIENE E DE UTILIZACAO COMUM, MOBILIÁRIO E EQUIPAMENTO COMUM(EXCLUI MOBILIÁRIO DE ESCR.), CAMAS	9.846,66	777,66							328,14	9.397,14	328,14	9.846,66	449,52		-328,14	
07	01	10	EQUIPAMENTO DE CONFORTO, HIGIENE E DE UTILIZACAO COMUM, MOBILIÁRIO E EQUIPAMENTO COMUM(EXCLUI MOBILIÁRIO DE ESCR.), COLCHÕES	135,52	93,60							19,34	61,26	19,34	135,52	74,26		-19,34	
07	01	13	EQUIPAMENTO DE CONFORTO, HIGIENE E DE UTILIZACAO COMUM, MOBILIÁRIO E EQUIPAMENTO COMUM(EXCLUI MOBILIÁRIO DE ESCR.), ESCADAS/ESCAMOTOS	2.081,59	1.385,34							194,49	890,74	194,49	2.081,59	1.190,85		-194,49	
07	01	15	EQUIPAMENTO DE CONFORTO, HIGIENE E DE UTILIZACAO COMUM, MOBILIÁRIO E EQUIPAMENTO COMUM(EXCLUI MOBILIÁRIO DE ESCR.), ESPELHOS	5.415,55	3.513,38	2.314,96			2.314,96				845,72	2.747,89	845,72	7.730,51	4.982,62	2.314,96	1.469,24
07	01	16	EQUIPAMENTO DE CONFORTO, HIGIENE E DE UTILIZACAO COMUM, MOBILIÁRIO E EQUIPAMENTO COMUM(EXCLUI MOBILIÁRIO DE ESCR.), ESTANTES	3.054,07	115,46							27,93	2.966,14	27,93	3.054,07	87,93		-27,93	
07	01	20	EQUIPAMENTO DE CONFORTO, HIGIENE E DE UTILIZACAO COMUM, MOBILIÁRIO E EQUIPAMENTO COMUM(EXCLUI MOBILIÁRIO DE ESCR.), MRSAS	12.426,63	1.650,23							570,07	11.346,47	570,07	12.426,63	1.080,16		-570,07	
07	01	21	EQUIPAMENTO DE CONFORTO, HIGIENE E DE UTILIZACAO COMUM, MOBILIÁRIO E EQUIPAMENTO COMUM(EXCLUI MOBILIÁRIO DE ESCR.), PAPELARIAS	25.883,34	13.613,33							3.233,49	15.505,50	3.233,49	25.883,34	10.377,84		-3.233,49	
07	01	24	EQUIPAMENTO DE CONFORTO, HIGIENE E DE UTILIZACAO COMUM, MOBILIÁRIO E EQUIPAMENTO COMUM(EXCLUI MOBILIÁRIO DE ESCR.), SÓFÁS	117,44	45,61							14,70	46,53	14,70	117,44	70,91		-14,70	
Total				1.134.815,89	479.975,34	142.322,25		30,00	142.352,25	3.563,53		90.727,86	742.004,88	94.291,39	1.273.604,61	531.599,73	138.788,72	51.624,39	

ata de Emissão : 2013/03/23

Classificador Geral				Patrimonio inicial		Acréscimos Patrimoniais				Diminuições Patrimoniais				Patrimonio Final		Variação Patrimonial		
1.	Tipo	Ben	Designacao	Bruto	Líquido	Aquisições	Reavaliações e outras alterações	Grandes reparações ou melhorias	Total	Abates	Desvalorizações	Amortizações			Bruto	Líquido	Bruta	Líquida
												Do exercício	Acumuladas	Total				
(1)			(2)	(3)	(4)	(5)	(6)	(7)	(8=5+6+7)	(9)	(10)	(11)	(12)	(13=9+10+11)	(14=3+4-9-10)	(15=14-12)	(16=14-3)	(17=15-4)
07	04	99	EQUIPAMENTO DE CONFORTO, HIGIENE E DE UTILIZACAO COMUM, EQUIP. DE AR CONDICIONADO E DE CIRCULACAO DE AR, OUTRO EQUIPAMENTO E MATERIAL DE USO ESPECIFICO	2.007,65	1.022,01							250,06	1.235,70	250,06	2.007,65	771,95		-250,06
07	05	02	EQUIPAMENTO DE CONFORTO, HIGIENE E DE UTILIZACAO COMUM, EQUIP. DE AJUSTAMENTO DE AMBIENTE E AQUECEDORES DE AGUA DOM., AQUECEDORES	4.661,53	732,60					69,80		166,51	4.025,56	216,31	4.591,73	546,17	-69,80	-166,51
07	05	03	EQUIPAMENTO DE CONFORTO, HIGIENE E DE UTILIZACAO COMUM, EQUIP. DE AJUSTAMENTO DE AMBIENTE E AQUECEDORES DE AGUA DOM., CALDEIRAS	11.504,73	6.347,20	5.027,00			5.027,00			1.057,15	7.014,60	1.057,15	16.532,53	9.517,93	5.027,00	3.170,65
07	05	04	EQUIPAMENTO DE CONFORTO, HIGIENE E DE UTILIZACAO COMUM, EQUIP. DE AJUSTAMENTO DE AMBIENTE E AQUECEDORES DE AGUA DOM., CALORIFICOS			38.916,42			38.916,42			4.053,79	4.053,79	4.053,79	38.916,42	34.862,63	38.916,42	34.862,63
07	05	05	EQUIPAMENTO DE CONFORTO, HIGIENE E DE UTILIZACAO COMUM, EQUIP. DE AJUSTAMENTO DE AMBIENTE E AQUECEDORES DE AGUA DOM., COLLECTORES SOLARES			8.478,40			8.478,40			403,00	403,00	403,00	8.478,40	8.074,60	8.478,40	8.074,60
07	05	06	EQUIPAMENTO DE CONFORTO, HIGIENE E DE UTILIZACAO COMUM, EQUIP. DE AJUSTAMENTO DE AMBIENTE E AQUECEDORES DE AGUA DOM., COLLECTORES	640,24	12,72							12,72	640,24	12,72	640,24			-12,72
07	05	08	EQUIPAMENTO DE CONFORTO, HIGIENE E DE UTILIZACAO COMUM, EQUIP. DE AJUSTAMENTO DE AMBIENTE E AQUECEDORES DE AGUA DOM., ESQUENTADORES	1.966,12	382,35							97,14	1.600,91	97,14	1.966,12	245,21		-97,14
07	05	09	EQUIPAMENTO DE CONFORTO, HIGIENE E DE UTILIZACAO COMUM, EQUIP. DE AJUSTAMENTO DE AMBIENTE E AQUECEDORES DE AGUA DOM., FOGÕES DE SALA	4.001,20	326,07					329,22		171,06	3.516,25	500,20	3.672,06	155,81	-329,22	-171,06
07	05	99	EQUIPAMENTO DE CONFORTO, HIGIENE E DE UTILIZACAO COMUM, EQUIP. DE AJUSTAMENTO DE AMBIENTE E AQUECEDORES DE AGUA DOM., OUTRO EQUIPAMENTO DE USO ESPECIFICO	41.723,07	27.577,63	9.061,70			9.061,70			5.697,75	19.043,19	5.697,75	50.704,77	30.941,58	9.061,70	3.363,95
07	06	02	EQUIPAMENTO DE CONFORTO, HIGIENE E DE UTILIZACAO COMUM, EQUIPAMENTO DE COZINHA, EQUIPAMENTO FRIGORIFICO E DE REFRIGERACAO	12.000,11	3.090,30	4.799,46		321,93	5.121,39			1.250,97	10.176,70	1.250,97	17.029,50	7.752,72	5.121,39	3.062,42
07	06	03	EQUIPAMENTO DE CONFORTO, HIGIENE E DE UTILIZACAO COMUM, EQUIPAMENTO DE COZINHA, EQUIPAMENTO PARA PREPARACAO E FORNECIMENTO DE ALIMENTOS	15.041,23	2.089,92							603,46	14.354,77	603,46	15.041,23	1.406,46		-603,46
07	06	04	EQUIPAMENTO DE CONFORTO, HIGIENE E DE UTILIZACAO COMUM, EQUIPAMENTO DE COZINHA, MÁQUINAS E APARELHOS DE COZINHA	54.417,71	22.753,59	40.915,46			40.915,46	206,77		8.597,66	40.092,01	8.004,43	103.046,40	62.953,59	40.628,69	40.202,00
07	06	05	EQUIPAMENTO DE CONFORTO, HIGIENE E DE UTILIZACAO COMUM, EQUIPAMENTO DE COZINHA, MOBILIÁRIO DE COZINHA	77.126,39	22.733,00	3.092,00		1.463,70	5.355,70	157,79		6.055,20	60.209,92	6.212,99	82.324,30	22.034,46	5.197,99	-699,42
Total				1.603.112,39	696.000,20	346.406,43		1.015,63	348.302,06	4.407,11		157.321,69	1.060.142,49	161.728,00	1.947.007,34	806.064,85	343.894,95	190.061,57

[Handwritten signatures and initials on the right side of the table]

Data de Emissão : 2013/03/23

Classificador Geral			Patrimônio inicial		Acréscimos Patrimoniais				Diminuições Patrimoniais				Patrimônio Final		Variação Patrimonial			
1.	Tipo	Ben	Designação	Bruto	Líquido	Aquisições	Reavaliações e outras alterações	Grandes reparações ou melhorias	Total	Abates	Desvalorizações	Amortizações			Bruto	Líquido	Bruta	Líquida
												Do exercício	Acumuladas	Total				
(1)	(2)	(3)	(4)	(5)	(6)	(7)	(8-5+6+7)	(9)	(10)	(11)	(12)	(13-9+10+11)	(14-3+8-9-10)	(15-14-12)	(16-14-3)	(17-15-4)		
07	06	06	EQUIPAMENTO DE CONFORTO, HIGIENE E DE UTILIZACAO COMUM, EQUIPAMENTO DE COZINHA, PALHEIRAS E UTENSÍLIOS DE COZINHA	13.505,06	1.187,55	169,89			169,89			755,52	13.073,03	755,52	13.674,35	601,92	169,89	-545,63
07	06	99	EQUIPAMENTO DE CONFORTO, HIGIENE E DE UTILIZACAO COMUM, EQUIPAMENTO DE COZINHA, OUTRO MATERIAL, APARELHOS E UTENSÍLIOS DE USO ESPECÍFICO	10.504,95	645,64	6.703,51			6.703,51			1.196,63	11.055,94	1.196,63	17.208,46	6.152,52	6.703,51	5.586,88
07	07	04	EQUIPAMENTO DE CONFORTO, HIGIENE E DE UTILIZACAO COMUM, EQUIPAMENTO DE TRATAMENTO DE ROUPA, MÁQUINAS DE LAVAR ROUPA	295,00	187,43							36,90	144,47	36,90	295,00	150,53		-36,90
07	07	05	EQUIPAMENTO DE CONFORTO, HIGIENE E DE UTILIZACAO COMUM, EQUIPAMENTO DE TRATAMENTO DE ROUPA, MÁQUINAS DE SECAR ROUPA	369,00	74,56							52,75	347,19	52,75	369,00	21,81		-52,75
07	08	01	EQUIPAMENTO DE CONFORTO, HIGIENE E DE UTILIZACAO COMUM, EQUIPAMENTO DE LIMPEZA, ASPIRADORES	4.364,91	988,71							380,00	3.756,20	380,00	4.364,91	608,71		-380,00
07	08	02	EQUIPAMENTO DE CONFORTO, HIGIENE E DE UTILIZACAO COMUM, EQUIPAMENTO DE LIMPEZA, BALDES	5.324,99	342,09	926,44			926,44			484,18	5.387,00	484,18	6.251,43	844,35	926,44	522,26
07	08	03	EQUIPAMENTO DE CONFORTO, HIGIENE E DE UTILIZACAO COMUM, EQUIPAMENTO DE LIMPEZA, ENCERADORAS	281,82								281,82		281,82				
07	08	05	EQUIPAMENTO DE CONFORTO, HIGIENE E DE UTILIZACAO COMUM, EQUIPAMENTO DE LIMPEZA, TOALHEIROS			244,52			244,52			30,56	30,56	30,56	244,52	213,96	244,52	213,96
07	08	99	EQUIPAMENTO DE CONFORTO, HIGIENE E DE UTILIZACAO COMUM, EQUIPAMENTO DE LIMPEZA, OUTROS APARELHOS E UTENSÍLIOS DE USO ESPECÍFICO	4.203,91	1.332,73	535,78			535,78			322,60	3.193,78	322,60	4.739,69	1.545,91	535,78	213,18
07	09	02	EQUIPAMENTO DE CONFORTO, HIGIENE E DE UTILIZACAO COMUM, EQUIPAMENTO SANITÁRIO, BALDES	403,76								403,76		403,76				
07	09	99	EQUIPAMENTO DE CONFORTO, HIGIENE E DE UTILIZACAO COMUM, EQUIPAMENTO SANITÁRIO, OUTRO MATERIAL DE USO ESPECÍFICO	12.482,65	7.148,89	30.737,33			30.737,33			3.739,19	9.041,75	3.739,19	43.219,98	34.178,23	30.737,33	26.998,14
08	02	03	EQUIPAMENTO DE TRANSPORTE (EXCETO VEÍCULOS AUTOMÓVEIS), EQUIPAMENTO PARA ACONDICIONAMENTO OU ENFRIAMENTO, MÁQUINAS PARA ACONDICIONAMENTO OU ENFRIAMENTO	290,40	180,31							41,47	231,56	41,47	290,40	58,84		-41,47
09	02	04	EQUIPAMENTO PARA AGRICULTURA E JARDINAGEM, EQUIPAMENTO PARA DEFESA CONTRA AS EPIDEMIAS, DOENÇAS E PRIO, ELECTROSCUTORES DE INSECTOS	1.404,00	74,95	195,57			195,57			61,96	1.391,01	61,96	1.599,57	208,56	195,57	133,61
09	02	07	EQUIPAMENTO PARA AGRICULTURA E JARDINAGEM, EQUIPAMENTO PARA DEFESA CONTRA AS EPIDEMIAS, DOENÇAS E PRIO, PULVERIZADORES	2.527,20	87,23							39,61	2.479,58	39,61	2.527,20	47,62		-39,61
09	03	03	EQUIPAMENTO PARA AGRICULTURA E JARDINAGEM, UTENSÍLIOS E FERRAMENTAS PARA JARDINAGEM, CORTADORES	1.316,32	283,79							87,31	1.229,84	87,31	1.316,32	116,48		-87,31
Total				1.660.416,36	708.405,36	385.999,47		1.815,63	387.815,10	4.407,11		164.470,37	1.112.190,06	168.877,48	2.043.824,35	931.634,29	383.407,99	223.228,93

Handwritten signatures and initials on the right side of the page, including a large signature at the top right and several smaller ones below it.

Data de Emissão : 2013/03/23

Classificador Geral			Patrimônio inicial		Acréscimos Patrimoniais				Diminuições Patrimoniais				Patrimônio Final		Variação Patrimonial			
1.	Tipo	Ben	Designação	Bruto	Líquido	Aquisições	Reavaliações e outras alterações	Grandes reparações ou melhorias	Total	Abates	Desvalorizações	Amortizações			Bruto	Líquido	Bruta	Líquida
												Do exercício	Acumuladas	Total				
(1)	(2)	(3)	(4)	(5)	(6)	(7)	(8-5+6+7)	(9)	(10)	(11)	(12)	(13-9+10+11)	(14-3+8-9-10)	(15-14-12)	(16-11-3)	(17-15-4)		
09	03	04	EQUIPAMENTO PARA AGRICULTURA E JARDINAGEM, UTENSÍLIOS E FERRAMENTAS PARA JARDINAGEM, SEGADIRAS DE RELVA	15.279,42	6.272,42			300,00	300,00			1.658,14	10.665,14	1.658,14	15.579,42	4.914,20	300,00	-1.350,14
09	03	06	EQUIPAMENTO PARA AGRICULTURA E JARDINAGEM, UTENSÍLIOS E FERRAMENTAS PARA JARDINAGEM, UTENSÍLIOS E FERRAMENTAS DE USO ESPECÍFICO	82,00								82,00			82,00			
09	03	99	EQUIPAMENTO PARA AGRICULTURA E JARDINAGEM, UTENSÍLIOS E FERRAMENTAS PARA JARDINAGEM, OUTROS	39.271,58	19.382,21	448,38			448,38			4.787,29	24.536,60	4.787,29	39.719,96	15.123,36	448,38	-1.258,91
10	01	99	EQUIPAMENTO E MATERIAL PARA A INDÚSTRIA, EQUIPAMENTO DE PRODUÇÃO E DISTRIBUIÇÃO DE ENERGIA ELÉTRICA, OUTRO EQUIPAMENTO DE USO ESPECÍFICO	919,87								919,87			919,87			
11	02	03	EQUIPAMENTO DE OFICINA, FERRAMENTAS E UTENSÍLIOS, FERRAMENTAS E MÁQUINAS-FERRAMENTAS, MÁQUINAS-FERRAMENTAS PESADAS	2.204,72	336,96							134,90	2.002,66	134,90	2.204,72	282,06		-134,90
11	02	99	EQUIPAMENTO DE OFICINA, FERRAMENTAS E UTENSÍLIOS, FERRAMENTAS E MÁQUINAS-FERRAMENTAS, OUTROS APARELHOS E UTENSÍLIOS OFICINAIS	185,69								185,69			185,69			
12	01	03	EQUIPAMENTO SINALIZADO, ALARME, INCENDIOS E SEGURANCA, EQUIPAMENTO DE COMBATE A INCENDIOS, EXTINTORES	7.764,52	459,12	1.007,44			1.007,44			360,84	7.666,24	360,84	8.771,96	1.185,72	1.007,44	646,60
12	01	99	EQUIPAMENTO SINALIZADO, ALARME, INCENDIOS E SEGURANCA, EQUIPAMENTO DE COMBATE A INCENDIOS, OUTRO EQUIPAMENTO DE UTILIZACAO ESPECIFICA	8.925,74	3.091,44							1.672,29	7.506,59	1.672,29	8.925,74	1.419,15		-1.672,29
12	03	01	EQUIPAMENTO SINALIZADO, ALARME, INCENDIOS E SEGURANCA, SISTEMAS DE SINALIZACAO DE ALARME, APARELHOS DE ILLUMINACAO E SEGURANCA	2.142,45	285,74							285,74	2.142,45	285,74	2.142,45			-285,74
12	03	03	EQUIPAMENTO SINALIZADO, ALARME, INCENDIOS E SEGURANCA, SISTEMAS DE SINALIZACAO DE ALARME, DISPOSITIVOS DE SINALIZACAO	16.789,83	189,34							189,34	16.789,83	189,34	16.789,83			-189,34
12	03	05	EQUIPAMENTO SINALIZADO, ALARME, INCENDIOS E SEGURANCA, SISTEMAS DE SINALIZACAO DE ALARME, SIRENES	315,00	41,92							41,92	315,00	41,92	315,00			-41,92
12	03	99	EQUIPAMENTO SINALIZADO, ALARME, INCENDIOS E SEGURANCA, SISTEMAS DE SINALIZACAO DE ALARME, OUTRO EQUIPAMENTO DE USO ESPECIFICO	2.370,73	513,10	1.265,06			1.265,06			524,18	2.381,81	524,18	3.635,79	1.253,98	1.265,06	740,88
13	01	06	EQUIPAMENTO INDIVIDUAL (VESTUARIO CALCADO) P/PIIS ESPECIAIS, EQUIPAMENTO ESPECIAL DE PROTECCAO INDIVIDUAL, CAPACETES	240,01	33,56							19,96	226,41	19,96	240,01	13,60		-19,96
13	02	10	EQUIPAMENTO INDIVIDUAL (VESTUARIO CALCADO) P/PIIS ESPECIAIS, EQUIPAMENTO ESPECIAL DE POLICIA, EQUIPAMENTO PARA CONTROLO DE VIATURAS	437,70								437,70			437,70			
Total				1.757.345,62	738.931,23	388.720,35		2.115,63	390.835,98	4.487,31		173.984,97	1.188.188,85	178.392,88	2.183.774,49	955.666,44	386.428,87	216.735,21

ata de Emissão : 2013/03/23

Classificador Geral				Patrimônio Inicial		Acréscimos Patrimoniais				Diminuições Patrimoniais				Patrimônio Final		Variação Patrimonial		
1.	Tipo	Ben	Designação	Bruto	Líquido	Aquisições	Reavaliações e outras alterações	Grandes reparações ou melhorias	Total	Abates	Desvalorizações	Amortizações			Bruto	Líquido	Bruta	Líquida
												Do exercício	Acumuladas	Total				
(1)			(2)	(3)	(4)	(5)	(6)	(7)	(8=5+6+7)	(9)	(10)	(11)	(12)	(13=9+10+11)	(14=3+8-9-10)	(15=14-12)	(16=14-3)	(17=15-4)
13	06	99	EQUIPAMENTO INDIVIDUAL (VESTUÁRIO CALÇADO) E/FINS ESPECIAIS, EQUIPAMENTO PARA ANIMAIS, OUTRO EQUIPAMENTO DE USO ESPECÍFICO	1.452,00	710,84							181,51	922,67	181,51	1.452,00	529,33		-181,51
17	01	02	ABASTECIMENTO PÚBLICO E ÁGUAS RESIDUAIS, ABASTECIMENTO PÚBLICO E ÁGUAS RESIDUAIS, BOMBAS DE DOSEAMENTO	793,29	396,73							85,81	402,37	85,81	793,29	310,92		-85,81
17	01	03	ABASTECIMENTO PÚBLICO E ÁGUAS RESIDUAIS, ABASTECIMENTO PÚBLICO E ÁGUAS RESIDUAIS, BOMBAS DE RECIRCULAÇÃO E ELEVação	32.748,98	14.019,45	11.056,85			11.056,85			3.672,03	22.401,56	3.672,03	43.805,83	21.404,27	11.056,85	7.384,02
17	01	99	ABASTECIMENTO PÚBLICO E ÁGUAS RESIDUAIS, ABASTECIMENTO PÚBLICO E ÁGUAS RESIDUAIS, OUTRO EQUIPAMENTO DE USO ESPECÍFICO	17.829,52	14.826,31	5.731,07			5.731,07			2.459,68	5.462,89	2.459,68	23.560,59	18.097,70	5.731,07	3.277,98
17	02	99	ABASTECIMENTO PÚBLICO E ÁGUAS RESIDUAIS, EQUIPAMENTO PARA OS SISTEMAS DE DESINFECÇÃO, OUTRO EQUIPAMENTO DE USO ESPECÍFICO	1.669,80	477,14							238,51	1.431,17	238,51	1.669,80	238,63		-238,51
17	05	01	ABASTECIMENTO PÚBLICO E ÁGUAS RESIDUAIS, EQUIPAMENTO DE VALORização MULTIMATERIAL, CONTEÚTOS	7.236,57	5.283,40							516,91	2.550,00	516,91	7.236,57	4.686,49		-516,91
18	04	99	OUTROS BENS, HERÁLDICA E HONORÍFICA, OUTROS	7,40	0,32							0,32	7,40	0,32	7,40			0,32
18	05	04	OUTROS BENS, EQUIPAMENTO PUBLICITÁRIO, PLACAS DE IDENTIFICAÇÃO	3.119,58	987,66							255,23	2.387,15	255,23	3.119,58	732,43		-255,23
18	07	03	OUTROS BENS, MÁQUINAS, APARELHOS E FERRAMENTAS, FERRAMENTAS E UTENSÍLIOS	1.527,28									1.527,28		1.527,28			
18	07	99	OUTROS BENS, MÁQUINAS, APARELHOS E FERRAMENTAS, MÁQUINAS E APARELHOS NÃO ESPECIFICADOS	10.971,31	3.487,62	18.020,00			18.020,00			3.318,59	10.002,28	3.318,59	28.391,31	18.189,03	18.020,00	14.701,41
18	08	06	OUTROS BENS, ELEMENTOS DIVERSOS, TARAS E VASILHAMBOS DE OUTROS MATERIAIS	1.990,77									1.990,77		1.990,77			
Total				1.836.692,20	779.040,70	493.520,27		2.115,63	425.643,90	4.407,11		144.713,56	1.238.073,75	189.120,67	2.257.928,99	1.019.855,24	421.236,79	240.814,54

ata de Emissão : 2013/03/23

Classificador Geral			Patrimonio inicial		Acréscimos Patrimoniais				Diminuições Patrimoniais				Patrimonio Final		Variação Patrimonial			
1.	Tipo	Ben	Designacao	Bruto	Liquido	Aquisições	Reavaliações e outras alterações	Grandes reparações ou beneficiações	Total	Abates	Desvalorizações	Amortizações			Bruto	Liquido	Bruta	Liquida
												Do exercício	Acumuladas	Total				
(1)			(2)	(3)	(4)	(5)	(6)	(7)	(8=5+6+7)	(9)	(10)	(11)	(12)	(13=9+10+11)	(14=3+8-9-10)	(15=14-12)	(16=14-3)	(17=15-4)
08	01	99	EQUIPAMENTO DE TRANSPORTE (EXCLUI VEÍCULOS AUTOMÓVEIS), MATERIAL BOLANTE OU DE TRANSPORTE, OUTRO MATERIAL E EQUIPAMENTO DE TRANSPORTES	42.022,82	2.741,38							1.050,31	40.291,75	1.050,31	42.022,82	1.731,07		-1.050,31
02	01	01	GASÓLEO, LEVIGTOS DE PASSAGEIROS, ATÉ 1500 DE CILINDRADA	52.750,00	49.182,29							6.593,78	10.161,49	6.593,78	52.750,00	42.588,51		-6.593,78
02	01	02	GASÓLEO, LEVIGTOS DE PASSAGEIROS, MAIS DE 1500 ATÉ 2000	56.619,67	29.411,28							4.107,92	31.316,31	4.107,92	56.619,67	25.303,36		-4.107,92
02	01	03	GASÓLEO, LEVIGTOS DE PASSAGEIROS, DE 2001 ATÉ 3000	29.626,10	7.159,52							2.962,63	25.429,21	2.962,63	29.626,10	4.196,89		-2.962,63
02	02	02	GASÓLEO, MISTOS, MAIS DE 1500 ATÉ 2000	28.908,14	16.863,11							3.613,51	15.658,54	3.613,51	28.908,14	13.249,60		-3.613,51
02	02	03	GASÓLEO, MISTOS, DE 2001 ATÉ 3000	95.390,13	5.468,57			875,86	875,86	21.213,82		2.323,97	73.550,80	23.537,79	75.652,17	2.101,37	-20.337,96	-3.367,20
02	03	02	GASÓLEO, DE CARGA, MAIS DE 1500 ATÉ 2000	12.100,00	10.461,46							1.512,50	3.151,94	1.512,50	12.100,00	8.948,96		-1.512,50
02	03	03	GASÓLEO, DE CARGA, DE 2001 ATÉ 3000	29.039,99	25.167,99							2.904,00	6.776,00	2.904,00	29.039,99	22.763,99		-2.904,00
02	04	03	GASÓLEO, PESADOS DE PASSAGEIROS, DE 2001 ATÉ 3000	210.540,00	119.306,00							21.054,00	112.208,00	21.054,00	210.540,00	98.252,00		-21.054,00
02	04	04	GASÓLEO, PESADOS DE PASSAGEIROS, MAIS DE 3000	110.797,42	19.473,50							2.434,20	93.758,12	2.434,20	110.797,42	17.039,30		-2.434,20
02	05	03	GASÓLEO, TODO-O-TERRENO, DE 2001 ATÉ 3000	23.304,21	203,76							23,74	23.124,39	23,74	23.304,21	180,02		-23,74
02	07	04	GASÓLEO, ESPECIAIS, MAIS DE 3000	60.290,35	0.572,81			11.263,54	11.263,54			3.121,70	54.047,24	3.121,70	71.561,89	16.714,65	11.263,54	0.141,84
02	09	01	GASÓLEO, TRACTORES, AGRÍCOLAS	55.634,14	9.200,18							1.424,36	47.858,32	1.424,36	55.634,14	7.775,82		-1.424,36
02	09	02	GASÓLEO, TRACTORES, OUTROS	12.286,85	3.249,87							549,29	9.586,27	549,29	12.286,85	2.700,58		-549,29
05	01	02	ELECTRICIDADE, AUTOMÓVEIS, MAIS DE 100 DE VOLTAGEM	33.275,00	28.030,33							3.327,50	7.764,17	3.327,50	33.275,00	25.510,83		-3.327,50
06	03	01	OUTROS COMBUSTÍVEIS, MOTOCICLOS, MOTOCICLOS (mistura)	5.966,98									5.966,98		5.966,98			
Total				859.159,80	335.340,05			12.139,40	12.139,40	21.213,82		57.003,41	561.528,43	70.217,23	850.085,38	288.556,95	-9.074,42	-16.783,10

[Handwritten signatures and initials on the right margin of the table]

ata de Emissão : 2013/03/23

Classificador Geral			Patrimonio inicial		Acréscimos Patrimoniais				Diminuições Patrimoniais				Patrimonio Final		Variação Patrimonial			
1.	Tipo	Ben	Designacao	Bruto	Liquido	Aquisições	Reavaliações e outras alterações	Grandes reparações ou beneficiações	Total	Abates	Desvalorizações	Amortizações			Bruto	Liquido	Bruta	Liquida
												Do exercício	Acumuladas	Total				
(1)			(2)	(3)	(4)	(5)	(6)	(7)	(8=5+6+7)	(9)	(10)	(11)	(12)	(13=9+10+11)	(14=3+8-9-10)	(15=14-12)	(16=14-3)	(17=15-4)
03	02	99	EQUIPAMENTO E MATERIAL DE ESCRITORIO E DE REPROGRAFIA, MAQUINAS DE ESCRITORIO, Outro equipamento de material de escritorio	13,51									13,51		13,51			
04	07	21	EQUIPAMENTO PARA INVESTIGACAO, DE MEDIDA E DE UTILIZACAO TIC, EQUIPAMENTO DE DESENHO, TOPOGRAFIA E CARTOGRAFIA, RÉZEUS	348,67									348,67		348,67			
Total				362,18									362,18		362,18			

ata de Nêissão : 2013/03/23

Classificador Geral				Patrimônio inicial		Acréscimos Patrimoniais				Diminuições Patrimoniais			Patrimônio Final		Variação Patrimonial			
1.	Tipo	Ben	Designação	Bruto	Líquido	Aquisições	Reavaliações e outras alterações	Grandes reparações ou melhorias	Total	Abates	Desvalorizações	Amortizações			Bruto	Líquido	Bruta	Líquida
												Do exercício	Acumuladas	Total				
(1)			(2)	(3)	(4)	(5)	(6)	(7)	(8=5+6+7)	(9)	(10)	(11)	(12)	(13=9+10+11)	(14=3+8-9-10)	(15=14-12)	(16=14-3)	(17=15-4)
07	01	13	EQUIPAMENTO DE CONFORTO, HIGIENE E DE UTILIZACAO COMUM, MOBILIÁRIO E EQUIPAMENTO COMUM(EXCLUÍDO MOBILIÁRIO DE ESCR.), ESCADAS/ESCADOTES	185,78									185,78		185,78			
07	01	21	EQUIPAMENTO DE CONFORTO, HIGIENE E DE UTILIZACAO COMUM, MOBILIÁRIO E EQUIPAMENTO COMUM(EXCLUÍDO MOBILIÁRIO DE ESCR.), PAPELEIRAS	649,35									649,35		649,35			
07	08	01	EQUIPAMENTO DE CONFORTO, HIGIENE E DE UTILIZACAO COMUM, EQUIPAMENTO DE LIMPEZA, ASPIRADORES	780,59	114,05							114,05	780,59	114,05	780,59			-114,05
07	08	02	EQUIPAMENTO DE CONFORTO, HIGIENE E DE UTILIZACAO COMUM, EQUIPAMENTO DE LIMPEZA, BALDES	229,90									229,90		229,90			
07	09	99	EQUIPAMENTO DE CONFORTO, HIGIENE E DE UTILIZACAO COMUM, EQUIPAMENTO SANITÁRIO, OUTRO MATERIAL DE USO ESPECÍFICO	663,09	17,30							17,30	663,09	17,30	663,09			-17,30
09	01	99	EQUIPAMENTO PARA AGRICULTURA E JARDINAGEM, MÁQUINAS E EQUIPAMENTOS PARA PREPARAÇÃO DO SOLO E COLHEITAS, OUTRAS MÁQUINAS E EQUIPAMENTO DE USO ESPECÍFICO			688,02			688,02			401,27	401,27	401,27	688,02	286,75	688,02	286,75
09	02	07	EQUIPAMENTO PARA AGRICULTURA E JARDINAGEM, EQUIPAMENTO PARA DEFESA CONTRA AS EPIFITÓTIAS, DOENÇAS E PRIO, PULVERIZADORES	1.129,04	593,24							158,22	694,02	158,22	1.129,04	435,02		-158,22
09	03	03	EQUIPAMENTO PARA AGRICULTURA E JARDINAGEM, UTENSÍLIOS E FERRAMENTAS PARA JARDINAGEM, CORTADORES	20.272,65	5.159,42	169,00		458,36	627,96	817,70		1.911,77	16.279,42	2.723,47	20.082,91	3.083,49	-189,74	-1.355,93
09	03	04	EQUIPAMENTO PARA AGRICULTURA E JARDINAGEM, UTENSÍLIOS E FERRAMENTAS PARA JARDINAGEM, SERRAS DE BELVA	3.304,82	222,70			720,60	720,60			235,94	3.318,06	235,94	4.025,42	787,36	720,60	484,66
09	03	06	EQUIPAMENTO PARA AGRICULTURA E JARDINAGEM, UTENSÍLIOS E FERRAMENTAS PARA JARDINAGEM, UTENSÍLIOS E FERRAMENTAS DE USO ESPECÍFICO	275,84									275,84		275,84			
09	03	99	EQUIPAMENTO PARA AGRICULTURA E JARDINAGEM, UTENSÍLIOS E FERRAMENTAS PARA JARDINAGEM, OUTROS	3.009,82	796,94			54,00	54,00			181,11	2.393,99	181,11	3.063,82	669,83	54,00	-127,11
10	04	09	EQUIPAMENTO E MATERIAL PARA A INDÚSTRIA, CONSTRUÇÕES DE PRÉ-FABRICADOS E EQUIPAMENTO PARA CONST.CIVIL, PARA MOVIMENTAÇÃO E ARMAZENAGEM DE MATERIAIS	304,44									304,44		304,44			
11	02	01	EQUIPAMENTO DE OFICINA, FERRAMENTAS E UTENSÍLIOS, FERRAMENTAS E MÁQUINAS-FERRAMENTAS, FERRAMENTAS E UTENSÍLIOS	1.647,10	87,45							87,45	1.647,10	87,45	1.647,10			-87,45
11	02	02	EQUIPAMENTO DE OFICINA, FERRAMENTAS E UTENSÍLIOS, FERRAMENTAS E MÁQUINAS-FERRAMENTAS, MÁQUINAS-FERRAMENTAS LIGEIROS	75,01									75,01		75,01			
Total				32.889,61	6.991,10	857,02		1.233,56	2.090,58	817,70		3.187,11	28.260,04	3.924,81	34.162,49	5.982,45	1.272,88	-1.088,65

ata de Emissão : 2013/03/23

Classificador Geral			Patrimônio inicial		Acréscimos Patrimoniais				Diminuições Patrimoniais				Patrimônio Final		Variação Patrimonial			
1.	Tipo	Ben	Designação	Bruto	Líquido	Aquisições	Reavaliações e outras alterações	Grandes reparações ou melhorias	Total	Abates	Desvalorizações	Amortizações			Bruto	Líquido	Bruta	Líquida
												Do exercício	Acumuladas	Total				
(1)			(2)	(3)	(4)	(5)	(6)	(7)	(8=5+6+7)	(9)	(10)	(11)	(12)	(13=9+10+11)	(14=3+8-9-10)	(15=14-12)	(16=14-3)	(17=15-4)
11	02	03	EQUIPAMENTO DE OFICINA, FERRAMENTAS E UTENSÍLIOS, FERRAMENTAS E MÁQUINAS-FERRAMENTAS, MÁQUINAS-FERRAMENTAS PESADAS	11.881,76	3.907,77			399,71	399,71			891,98	8.865,89	891,98	12.281,47	3.415,58	399,71	-492,19
11	02	99	EQUIPAMENTO DE OFICINA, FERRAMENTAS E UTENSÍLIOS, FERRAMENTAS E MÁQUINAS-FERRAMENTAS, OUTROS APARELHOS E UTENSÍLIOS OFICINAIS	5.801,04	1.185,62							536,67	5.232,09	536,67	5.801,04	568,95		-536,67
11	03	05	EQUIPAMENTO DE OFICINA, FERRAMENTAS E UTENSÍLIOS, FERRAMENTAS MEDIDA (CALIBRADORES/VERIF., FERR./ESP., PRECIS.), FERRAMENTAS PARA MEDIÇÃO	2.260,08	293,85							207,43	2.173,66	207,43	2.260,08	86,42		-207,43
18	07	03	OUTROS BENS, MÁQUINAS, APARELHOS E FERRAMENTAS, FERRAMENTAS E UTENSÍLIOS	3.420,79	48,00							48,00	3.420,79	48,00	3.420,79			-48,00
18	07	99	OUTROS BENS, MÁQUINAS, APARELHOS E FERRAMENTAS, MÁQUINAS E APARELHOS NÃO ESPECIFICADOS	802,23								802,23		802,23				
18	08	03	OUTROS BENS, ELEMENTOS DIVERSOS, MOEDAS, MATRIÇAS, FURAS E CUNHAS	224,74								224,74		224,74				
Total				57.280,25	12.346,34	857,82		1.633,27	2.490,29	817,70		4.791,11	48.979,44	5.688,81	58.952,84	9.973,40	1.672,59	-2.372,94

ata de Emissão : 2013/03/23

Classificador Geral			Patrimônio inicial		Acréscimos Patrimoniais				Diminuições Patrimoniais				Patrimônio Final		Variação Patrimonial			
1.	Tipo	Ben	Designação	Bruto	Líquido	Aquisições	Reavaliações e outras alterações	Grandes reparações ou melhorias	Total	Abates	Desvalorizações	Amortizações			Bruto	Líquido	Bruta	Líquida
												Do exercício	Acumuladas	Total				
(1)			(2)	(3)	(4)	(5)	(6)	(7)	(8=5+6+7)	(9)	(10)	(11)	(12)	(13=9+10+11)	(14=3+8-9-10)	(15=14-12)	(16=14-3)	(17=15-4)
01	01	01	EQUIPAMENTO INFORMÁTICO, HARDWARE, BASTIDORES (armário)	21.530,04	6.400,99	5.885,44			5.885,44			1.581,92	16.630,97	1.581,92	27.415,40	10.704,51	5.885,44	4.303,52
01	01	02	EQUIPAMENTO INFORMÁTICO, HARDWARE, COMPUTADORES	134.137,16	29.305,89					8.105,08		11.981,04	108.627,23	20.066,12	126.832,08	17.884,85	-8.105,08	-11.981,04
01	01	03	EQUIPAMENTO INFORMÁTICO, HARDWARE, EQUIPAMENTO DE REDE	15.964,81	5.492,34							2.679,92	13.152,39	2.679,92	15.964,81	2.812,42		-2.679,92
01	01	04	EQUIPAMENTO INFORMÁTICO, HARDWARE, EQUIPAMENTO DE SWITCHING	62.504,55	24.828,04							13.212,67	50.889,18	13.212,67	62.504,55	11.615,37		-13.212,67
01	01	05	EQUIPAMENTO INFORMÁTICO, HARDWARE, GRAVADORES DE CD-ROM	127,06								127,06		127,06				
01	01	07	EQUIPAMENTO INFORMÁTICO, HARDWARE, IMPRESSORAS	17.580,03	626,53							276,34	17.229,94	276,34	17.580,03	350,19		-276,34
01	01	09	EQUIPAMENTO INFORMÁTICO, HARDWARE, LERITORES OPTICOS	197,47								197,47		197,47				
01	01	12	EQUIPAMENTO INFORMÁTICO, HARDWARE, MÓDEMOS	4.017,64								4.017,64		4.017,64				
Total				256.058,76	66.733,79	5.885,44			5.885,44	8.105,08		29.651,89	210.871,70	37.756,97	253.839,12	42.967,34	-2.219,64	-23.766,45

ata de Enissão : 2013/03/23

Classificador Geral				Patrimônio inicial		Acréscimos Patrimoniais				Diminuições Patrimoniais				Patrimônio Final		Variação Patrimonial			
1.	Tipo	Ben	Designação	Bruto	Líquido	Aquisições	Reavaliações e outras alterações	Grandes reparações ou melhorias	Total	Abates	Desvalorizações	Amortizações			Bruto	Líquido	Bruta	Líquida	
												Do exercício	Acumuladas	Total					(14-3+8-9-10)
(1)			(2)	(3)	(4)	(5)	(6)	(7)	(8=5+6+7)	(9)	(10)	(11)	(12)	(13=9+10+11)	(14-3+8-9-10)	(15-14-12)	(16-14-3)	(17-15-4)	
01	01	13	EQUIPAMENTO INFORMÁTICO, HARDWARE, MONITORES	38.244,20	365,07	353,99			353,99			578,90	38.462,11	578,90	38.602,27	140,16	353,99	-224,91	
01	01	15	EQUIPAMENTO INFORMÁTICO, HARDWARE, OUTROS PERIFÉRICOS	40,84	6,27							6,27	40,84	6,27	40,84			-6,27	
01	01	16	EQUIPAMENTO INFORMÁTICO, HARDWARE, PC PORTÁTEIS	9.673,81	2.135,11							1.305,04	8.843,78	1.305,04	9.673,81	830,03		-1.305,04	
01	01	18	EQUIPAMENTO INFORMÁTICO, HARDWARE, PROJECTORES DE IMAGEM DE LCD (Data display)	702,50	321,97							175,63	556,16	175,63	702,50	146,34		-175,63	
01	01	19	EQUIPAMENTO INFORMÁTICO, HARDWARE, ROUTER	3.176,11	225,86							69,50	3.019,75	69,50	3.176,11	156,36		-69,50	
01	01	20	EQUIPAMENTO INFORMÁTICO, HARDWARE, SCANNERS (digitalizador de imagem)	28.283,03	317,60							221,96	28.187,39	221,96	28.283,03	95,64		-221,96	
01	01	21	EQUIPAMENTO INFORMÁTICO, HARDWARE, TECLADOS	181,51	33,26							33,26	181,51	33,26	181,51			-33,26	
01	01	23	EQUIPAMENTO INFORMÁTICO, HARDWARE, TRAÇADORES DE GRÁFICOS (plóters)	22.520,46	354,56							132,96	22.290,86	132,96	22.520,46	221,60		-132,96	
01	01	25	EQUIPAMENTO INFORMÁTICO, HARDWARE, UNIDADES CENTRAIS DE PROCESSAMENTO	65.426,95									65.426,95		65.426,95				
01	01	27	EQUIPAMENTO INFORMÁTICO, HARDWARE, UNIDADES DE DISCO	8.516,39									8.516,39		8.516,39				
01	01	99	EQUIPAMENTO INFORMÁTICO, HARDWARE, Outro equipamento informático	140.787,58	12.092,37	615,00		265,68	880,68			5.901,90	134.597,11	5.901,90	141.668,26	7.071,15	880,68	-5.021,22	
01	02	82	EQUIPAMENTO INFORMÁTICO, SOFTWARE, SISTEMAS OPERATIVOS	13.334,21	104,42								104,42	13.334,21	104,42	13.334,21			-104,42
01	02	83	EQUIPAMENTO INFORMÁTICO, SOFTWARE, SOFTWARE DE APLICAÇÃO	141.686,38	10.940,50							6.834,36	137.572,24	6.834,36	141.686,38	4.114,14		-6.834,36	
01	02	84	EQUIPAMENTO INFORMÁTICO, SOFTWARE, SOFTWARE DE BASE	13.500,27									13.500,27		13.500,27				
01	02	85	EQUIPAMENTO INFORMÁTICO, SOFTWARE, SOFTWARE DE COMUNICAÇÃO	6.551,80									6.551,80		6.551,80				
01	02	86	EQUIPAMENTO INFORMÁTICO, SOFTWARE, SOFTWARE DE GESTÃO DE REDE	1.570,33	479,82							479,82	1.570,33	479,82	1.570,33			-479,82	
01	02	87	EQUIPAMENTO INFORMÁTICO, SOFTWARE, SOFTWARE DE REDE	5.646,56									5.646,56		5.646,56				
01	02	99	EQUIPAMENTO INFORMÁTICO, SOFTWARE, OUTROS SOFTWARES	204.347,00	10.767,58	31.180,33			31.180,33			20.740,81	206.320,23	20.740,81	235.527,33	29.287,10	31.180,33	10.439,52	
02	01	01	EQUIPAMENTO DE TELECOMUNICAÇÕES, EQUIP. TELECOM. E SISTEMAS INTERCOM. DE DIP. SOMORA, CENTRAL TELEFONICA (PPCA)	15.622,16	8.620,19							1.477,75	8.479,72	1.477,75	15.622,16	7.142,44		-1.477,75	
02	01	12	EQUIPAMENTO DE TELECOMUNICAÇÕES, EQUIP. TELECOM. E SISTEMAS INTERCOM. DE DIP. SOMORA, TELECOPIADORES (fax)																
02	01	13	EQUIPAMENTO DE TELECOMUNICAÇÕES, EQUIP. TELECOM. E SISTEMAS INTERCOM. DE DIP. SOMORA, TELEFONES	12.602,45		459,80			459,80			306,52	12.908,97	306,52	13.062,25	153,28	459,80	153,28	
02	01	99	EQUIPAMENTO DE TELECOMUNICAÇÕES, EQUIP. TELECOM. E SISTEMAS INTERCOM. DE DIP. SOMORA, Outro material, aparelhos, utens. e instal. de uso específico	346,70		168,26			168,26			12,04	358,74	12,04	514,96	156,22	168,26	156,22	
02	02	00	EQUIPAMENTO DE TELECOMUNICAÇÕES, DISPOSITIVOS DE COMUNICAÇÃO COM FIBRAS ÓPTICAS, Dispositivos de comunicações c/ fibras ópticas	9.102,60	6.732,13							1.137,82	3.500,29	1.137,82	9.102,60	5.594,31		-1.137,82	
Total				997.936,76	128.238,50	38.662,82		265,68	38.928,50	8.105,00		69.170,89	930.754,07	77.275,97	1.028.750,18	97.996,11	38.823,82	-30.242,39	

ata de Emissão : 2013/03/23

Classificador Geral			Patrimônio inicial		Acréscimos Patrimoniais				Diminuições Patrimoniais				Patrimônio Final		Variação Patrimonial			
1.	Tipo	Ben	Designação	Bruto	Líquido	Aquisições	Reavaliações e outras alterações	Grandes reparações ou melhorias	Total	Atas	Desvalorizações	Amortizações			Bruto	Líquido	Bruta	Líquida
												Do exercício	Acumuladas	Total				
(1)			(2)	(3)	(4)	(5)	(6)	(7)	(8=5+6+7)	(9)	(10)	(11)	(12)	(13=9+10+11)	(14=3+8-9-10)	(15=14-12)	(16=14-3)	(17=15-4)
03	01	01	EQUIPAMENTO E MATERIAL DE ESCRITÓRIO E DE REPROGRAFIA, MOBILIÁRIO, Armários	22.200,70	2.479,72							649,65	20.410,71	649,65	22.200,70	1.790,07		-649,65
03	01	02	EQUIPAMENTO E MATERIAL DE ESCRITÓRIO E DE REPROGRAFIA, MOBILIÁRIO, Bancos	226,34									226,34		226,34			
03	01	03	EQUIPAMENTO E MATERIAL DE ESCRITÓRIO E DE REPROGRAFIA, MOBILIÁRIO, Biombos	2.565,93	228,90							140,30	2.485,33	140,30	2.565,93	00,60		-140,30
03	01	04	EQUIPAMENTO E MATERIAL DE ESCRITÓRIO E DE REPROGRAFIA, MOBILIÁRIO, Blocos de gavetas	13.503,50	197,01							91,31	13.397,02	91,31	13.503,50	106,56		-91,31
03	01	05	EQUIPAMENTO E MATERIAL DE ESCRITÓRIO E DE REPROGRAFIA, MOBILIÁRIO, Cadeiras	24.701,14	1.004,04	246,90			246,90			1.006,10	24.703,20	1.006,10	24.940,12	244,92	246,90	-759,12
03	01	06	EQUIPAMENTO E MATERIAL DE ESCRITÓRIO E DE REPROGRAFIA, MOBILIÁRIO, Cofres	2.360,57	363,52							98,78	2.095,83	98,78	2.360,57	264,74		-98,78
03	01	08	EQUIPAMENTO E MATERIAL DE ESCRITÓRIO E DE REPROGRAFIA, MOBILIÁRIO, Estantes	31.932,17	13.856,18							2.445,04	20.521,03	2.445,04	31.932,17	11.411,14		-2.445,04
03	01	09	EQUIPAMENTO E MATERIAL DE ESCRITÓRIO E DE REPROGRAFIA, MOBILIÁRIO, Fichários	3.200,53	117,79	710,33			710,33			88,95	3.171,69	88,95	3.910,86	739,17	710,33	621,38
03	01	10	EQUIPAMENTO E MATERIAL DE ESCRITÓRIO E DE REPROGRAFIA, MOBILIÁRIO, Mesas	6.713,69									6.713,69		6.713,69			
03	01	11	EQUIPAMENTO E MATERIAL DE ESCRITÓRIO E DE REPROGRAFIA, MOBILIÁRIO, Placards	3.897,79	1.347,52							310,56	2.868,03	310,56	3.897,79	1.020,96		-310,56
03	01	12	EQUIPAMENTO E MATERIAL DE ESCRITÓRIO E DE REPROGRAFIA, MOBILIÁRIO, Secretárias	21.769,42	1.357,06							412,16	20.024,52	412,16	21.769,42	944,90		-412,16
03	01	13	EQUIPAMENTO E MATERIAL DE ESCRITÓRIO E DE REPROGRAFIA, MOBILIÁRIO, Sofas	74,02									74,02		74,02			
03	01	99	EQUIPAMENTO E MATERIAL DE ESCRITÓRIO E DE REPROGRAFIA, MOBILIÁRIO, Outro mobiliário	4.775,93	704,06							136,51	4.127,50	136,51	4.775,93	640,35		-136,51
03	02	01	EQUIPAMENTO E MATERIAL DE ESCRITÓRIO E DE REPROGRAFIA, MÁQUINAS DE ESCRITÓRIO, ACRAPADORES	157,37									157,37		157,37			
03	02	03	EQUIPAMENTO E MATERIAL DE ESCRITÓRIO E DE REPROGRAFIA, MÁQUINAS DE ESCRITÓRIO, DATADORES/IMPRESSORES	1.583,40	020,10							126,47	001,69	126,47	1.583,40	701,71		-126,47
03	02	04	EQUIPAMENTO E MATERIAL DE ESCRITÓRIO E DE REPROGRAFIA, MÁQUINAS DE ESCRITÓRIO, DE CALCULAR	1.911,03	1,47					92,21		1,47	1.019,62	93,68	1.019,62		-92,21	-1,47
03	02	06	EQUIPAMENTO E MATERIAL DE ESCRITÓRIO E DE REPROGRAFIA, MÁQUINAS DE ESCRITÓRIO, DE ESCRIVER	554,41									554,41		554,41			
03	02	08	EQUIPAMENTO E MATERIAL DE ESCRITÓRIO E DE REPROGRAFIA, MÁQUINAS DE ESCRITÓRIO, FURADORES	470,12									470,12		470,12			
03	02	10	EQUIPAMENTO E MATERIAL DE ESCRITÓRIO E DE REPROGRAFIA, MÁQUINAS DE ESCRITÓRIO, SKILOS BRANCOS E SIEMTAS	1.620,93	23,77							4,32	1.609,40	4,32	1.620,93	19,45		-4,32
03	02	11	EQUIPAMENTO E MATERIAL DE ESCRITÓRIO E DE REPROGRAFIA, MÁQUINAS DE ESCRITÓRIO, OUTRAS MÁQUINAS E APARELHOS	3.007,01	552,03							244,63	2.700,81	244,63	3.007,01	307,40		-244,63
03	02	99	EQUIPAMENTO E MATERIAL DE ESCRITÓRIO E DE REPROGRAFIA, MÁQUINAS DE ESCRITÓRIO, Outro equipamento de material de escritório	2.529,45	367,01	50,45			50,45			91,41	2.252,95	91,41	2.507,90	334,95	50,45	-32,96
Total				1.147.700,77	151.749,32	39.670,50		265,60	39.944,26	8.197,29		75.074,55	1.062.020,71	83.273,04	1.179.447,74	116.619,03	31.746,37	-35.130,29

ata de Kniissão : 2013/03/23

Classificador Geral				Patrimônio inicial		Acréscimos Patrimoniais				Diminuições Patrimoniais				Patrimônio Final		Variação Patrimonial		
1.	Tipo	Ben	Designação	Bruto	Líquido	Aquisições	Reavaliações e outras alterações	Grandes reparações ou melhorias	Total	Abates	Desvalorizações	Amortizações			Bruto	Líquido	Bruta	Líquida
												Do exercício	Acumuladas	Total				
(1)			(2)	(3)	(4)	(5)	(6)	(7)	(8=5+6+7)	(9)	(10)	(11)	(12)	(13=9+10+11)	(14-3+8-9-10)	(15-14-12)	(16-14-3)	(17-15-4)
03	03	01	EQUIPAMENTO E MATERIAL DE ESCRITÓRIO E DE REPROGRAFIA, EQUIPAMENTO DE REPROGRAFIA, Fotocopiadoras	17.429,74									17.429,74		17.429,74			
03	03	99	EQUIPAMENTO E MATERIAL DE ESCRITÓRIO E DE REPROGRAFIA, EQUIPAMENTO DE REPROGRAFIA, Outro equipamento de reprografia	466,60									466,60		466,60			
04	06	19	EQUIPAMENTO PARA INVESTIGAÇÃO, DE MEDIDA E DE UTILIZAÇÃO TEC, INSTRUMENTOS ÓPTICOS E EQUIPAMENTO FOTOGRÁFICO E CINEMATOGRA, MÁQUINAS FOTOGRÁFICAS	1.490,45	239,48							239,48	1.490,45	239,48	1.490,45			-239,48
04	06	99	EQUIPAMENTO PARA INVESTIGAÇÃO, DE MEDIDA E DE UTILIZAÇÃO TEC, INSTRUMENTOS ÓPTICOS E EQUIPAMENTO FOTOGRÁFICO E CINEMATOGRA, OUTRO EQUIPAMENTO E MATERIAL DE USO ESPECÍFICO	63,25									63,25		63,25			
04	08	03	EQUIPAMENTO PARA INVESTIGAÇÃO, DE MEDIDA E DE UTILIZAÇÃO TEC, INSTRUMENTOS PARA MEDIDA DO TEMPO, CRONÔMETROS	45,00	29,17							29,17	45,00	29,17	45,00			-29,17
04	08	99	EQUIPAMENTO PARA INVESTIGAÇÃO, DE MEDIDA E DE UTILIZAÇÃO TEC, INSTRUMENTOS PARA MEDIDA DO TEMPO, OUTROS INSTRUMENTOS DE USO ESPECÍFICO	770,98	638,41							183,54	236,11	183,54	770,98	534,87		-183,54
04	09	01	EQUIPAMENTO PARA INVESTIGAÇÃO, DE MEDIDA E DE UTILIZAÇÃO TEC, INSTRUMENTOS DE PESAGEM, BALANÇAS	62,40									62,40		62,40			
06	02	39	EQUIPAMENTO E MATERIAL RECREATIVO, DESPORTIVO, EDUCAÇÃO, CULTO, EQUIPAMENTO E DISPOSITIVOS AUXILIARES DE INSTRUÇÃO ESCOLAR, OUTRO EQUIPAMENTO E UTENSÍLIOS DE USO ESPECÍFICO	967,92	381,23							59,24	725,93	59,24	967,92	241,99		-59,24
06	03	05	EQUIPAMENTO E MATERIAL RECREATIVO, DESPORTIVO, EDUCAÇÃO, CULTO, EQUIPAMENTO E MATERIAL AUDIO-VISUAL, COMPACT-DISC	24,00									24,00		24,00			
06	03	07	EQUIPAMENTO E MATERIAL RECREATIVO, DESPORTIVO, EDUCAÇÃO, CULTO, EQUIPAMENTO E MATERIAL AUDIO-VISUAL, VHS	1.899,22	949,12							237,43	1.147,53	237,43	1.899,22	751,69		-237,43
06	03	11	EQUIPAMENTO E MATERIAL RECREATIVO, DESPORTIVO, EDUCAÇÃO, CULTO, EQUIPAMENTO E MATERIAL AUDIO-VISUAL, GRAVADORES/REPRODUTORES	1.025,69	323,16							116,13	818,66	116,13	1.025,69	207,03		-116,13
06	03	17	EQUIPAMENTO E MATERIAL RECREATIVO, DESPORTIVO, EDUCAÇÃO, CULTO, EQUIPAMENTO E MATERIAL AUDIO-VISUAL, SISTEMAS DE VÍDEOCASSETES	89,99									89,99		89,99			
06	03	18	EQUIPAMENTO E MATERIAL RECREATIVO, DESPORTIVO, EDUCAÇÃO, CULTO, EQUIPAMENTO E MATERIAL AUDIO-VISUAL, TELEVISORES	1.975,80	1.345,74							255,83	845,89	255,83	1.975,80	1.129,91		-255,83
06	03	99	EQUIPAMENTO E MATERIAL RECREATIVO, DESPORTIVO, EDUCAÇÃO, CULTO, EQUIPAMENTO E MATERIAL AUDIO-VISUAL, OUTROS	169,35									169,35		169,35			
Total				1.174.181,16	155.655,63	39.678,58		265,68	39.944,26	8.197,29		76.115,37	1.086.443,61	84.312,66	1.205.928,13	119.404,52	31.746,97	-36.171,11

ata de Emissão : 2013/03/23

Classificador Geral				Patrimônio Inicial		Acréscimos Patrimoniais				Diminuições Patrimoniais			Patrimônio Final		Variação Patrimonial				
1.	Tipo	Ben	Designação	Bruto	Líquido	Aquisições	Reavaliações e outras alterações	Grandes reparações ou benéficiações	Total	Abates	Desvalorizações	Amortizações			Bruto	Líquido	Bruta	Líquida	
												Do exercício	Acumuladas	Total					
(1)			(2)	(3)	(4)	(5)	(6)	(7)	(8=5+6+7)	(9)	(10)	(11)	(12)	(13=9+10+11)	(14=3+8-9-10)	(15=14-12)	(16=14-3)	(17=15-4)	
06	05	99	EQUIPAMENTO E MATERIAL RECREATIVO, DESPORTIVO, EDUCACAO, CULTU , LIVROS, PUBLICAÇÕES E DOCUMENTOS, OUTRAS PUBLICAÇÕES E DOCUMENTOS	324,50	285,50								119,00			324,50	285,50		
07	01	02	EQUIPAMENTO DE CONFORTO, HIGIENE E DE UTILIZACAO COMUM, MOBILIÁRIO E EQUIPAMENTO COMUM(EXCETO MOBILIÁRIO DE ESCR.), ARMÁRIOS	491,94	141,72								38,69	388,91	38,69	491,94	189,03		-38,69
07	01	06	EQUIPAMENTO DE CONFORTO, HIGIENE E DE UTILIZACAO COMUM, MOBILIÁRIO E EQUIPAMENTO COMUM(EXCETO MOBILIÁRIO DE ESCR.), BENSALINOS	89,25									89,25			89,25			
07	01	13	EQUIPAMENTO DE CONFORTO, HIGIENE E DE UTILIZACAO COMUM, MOBILIÁRIO E EQUIPAMENTO COMUM(EXCETO MOBILIÁRIO DE ESCR.), ESCADAS/ESCADOTES	208,77									208,77			208,77			
07	01	16	EQUIPAMENTO DE CONFORTO, HIGIENE E DE UTILIZACAO COMUM, MOBILIÁRIO E EQUIPAMENTO COMUM(EXCETO MOBILIÁRIO DE ESCR.), ESTANTES	57,58									57,58			57,58			
07	01	21	EQUIPAMENTO DE CONFORTO, HIGIENE E DE UTILIZACAO COMUM, MOBILIÁRIO E EQUIPAMENTO COMUM(EXCETO MOBILIÁRIO DE ESCR.), PAPELEIRAS	16,66									16,66			16,66			
07	01	99	EQUIPAMENTO DE CONFORTO, HIGIENE E DE UTILIZACAO COMUM, MOBILIÁRIO E EQUIPAMENTO COMUM(EXCETO MOBILIÁRIO DE ESCR.), OUTRO MOBILIÁRIO E EQUIPAMENTO	1.708,05	167,72							167,72	1.708,05	167,72	1.708,05				-167,72
07	02	02	EQUIPAMENTO DE CONFORTO, HIGIENE E DE UTILIZACAO COMUM, ARTIGOS E UTENSILIOS DE DECORACAO E CONFORTO, BIELLÓS	59,25									59,25			59,25			
07	02	06	EQUIPAMENTO DE CONFORTO, HIGIENE E DE UTILIZACAO COMUM, ARTIGOS E UTENSILIOS DE DECORACAO E CONFORTO, CIBERIOS	47,98									47,98			47,98			
07	02	15	EQUIPAMENTO DE CONFORTO, HIGIENE E DE UTILIZACAO COMUM, ARTIGOS E UTENSILIOS DE DECORACAO E CONFORTO, QUADROS E MOLDRAS	31,76		31,00			31,00			26,50	58,26	26,50	63,56	5,30	31,00	5,30	
07	02	16	EQUIPAMENTO DE CONFORTO, HIGIENE E DE UTILIZACAO COMUM, ARTIGOS E UTENSILIOS DE DECORACAO E CONFORTO, REPOSTEIOS, TOLDOS, ESTORES, COFEDAS E COFEDADOS	1.833,53	916,76							423,12	1.339,89	423,12	1.833,53	493,64			-423,12
07	02	99	EQUIPAMENTO DE CONFORTO, HIGIENE E DE UTILIZACAO COMUM, ARTIGOS E UTENSILIOS DE DECORACAO E CONFORTO, OUTROS ARTIGOS E UTENSILIOS	54,12	27,46	1.698,72			1.698,72			451,77	478,83	451,77	1.752,84	1.274,01	1.698,72	1.246,95	
07	05	02	EQUIPAMENTO DE CONFORTO, HIGIENE E DE UTILIZACAO COMUM, EQUIP. DE AQUECIMENTO DE AMBIENTE E AQUECEDORES DE ÁGUA DOM. , AQUECEDORES	138,50									138,50			138,50			
07	06	01	EQUIPAMENTO DE CONFORTO, HIGIENE E DE UTILIZACAO COMUM, EQUIPAMENTO DE LIMPEZA, ASPIRADORES	144,59									144,59			144,59			
Total				1.179.387,64	157.114,39	41.409,10		265,68	41.674,78	8.197,29		77.223,17	1.091.299,13	85.428,46	1.212.865,13	121.566,00	33.477,49	-35.540,39	

ENTIDADE

MAPA SÍNTESE DOS BENS INVENTARIADOS

Ano : 2012

NUM. VÍZELA

CONTA MOBILIZADO : 42.6

- Equipamento administrativo

Página: 29

ata de Emissão : 2013/03/23

Classificador Geral			Patrimônio inicial		Acréscimos Patrimoniais				Diminuições Patrimoniais				Patrimônio Final		Variação Patrimonial			
1.	Tipo	Ben	Designação	Bruto	Líquido	Aquisições	Reavaliações e outras alterações	Grandes reparações ou melhorias	Total	Abates	Desvalorizações	Amortizações			Bruto	Líquido	Bruta	Líquida
												Do exercício	Acumuladas	Total				
(1)			(2)	(3)	(4)	(5)	(6)	(7)	(8=5+6+7)	(9)	(10)	(11)	(12)	(13=9+10+11)	(14=3+8-9-10)	(15=14-12)	(16=14-3)	(17=15-4)
07	08	02	EQUIPAMENTO DE CONFORTO, HIGIENE E DE UTILIZAÇÃO COMUM, EQUIPAMENTO DE LIMPEZA, BALDES	102,60									102,60		102,60			
18	05	04	OUTROS BENS, EQUIPAMENTO PUBLICITÁRIO, PLACAS DE IDENTIFICAÇÃO	857,82									857,82		857,82			
18	07	99	OUTROS BENS, MÁQUINAS, APARELHOS E FERRAMENTAS, MÁQUINAS E APARELHOS NÃO ESPECIFICADOS	1.070,46	241,48							121,03	949,61	121,03	1.070,46	120,85		-121,93
Total				1.101.418,52	157.356,27	41.409,10		265,68	41.674,78	8.197,29		77.344,20	1.093.209,16	85.541,49	1.214.896,01	121.686,85	33.477,49	-35.649,98

ENTIDADE

MAPA SÍNTESE DOS BENS INVENTARIADOS

Ano : 2012

NUM. VÍZELA

CONTA MOBILIZADO : 42.9

- Outras imobilizações corpóreas

Página: 29

ata de Emissão : 2013/03/23

Classificador Geral			Patrimônio inicial		Acréscimos Patrimoniais				Diminuições Patrimoniais				Patrimônio Final		Variação Patrimonial			
1.	Tipo	Ben	Designação	Bruto	Líquido	Aquisições	Reavaliações e outras alterações	Grandes reparações ou melhorias	Total	Abates	Desvalorizações	Amortizações			Bruto	Líquido	Bruta	Líquida
												Do exercício	Acumuladas	Total				
(1)			(2)	(3)	(4)	(5)	(6)	(7)	(8=5+6+7)	(9)	(10)	(11)	(12)	(13=9+10+11)	(14=3+8-9-10)	(15=14-12)	(16=14-3)	(17=15-4)
01	01	07	EQUIPAMENTO INFORMÁTICO, HARDWARE, IMPRESSORAS															
01	01	13	EQUIPAMENTO INFORMÁTICO, HARDWARE, MONITORES	433,14						433,14				433,14				-433,14
01	01	99	EQUIPAMENTO INFORMÁTICO, HARDWARE, Outro equipamento informático	1.595,89									1.595,89		1.595,89			
01	02	03	EQUIPAMENTO INFORMÁTICO, SOFTWARE, SOFTWARE DE APLICAÇÃO	3.070,69									3.070,69		3.070,69			
02	01	99	EQUIPAMENTO DE TELECOMUNICAÇÕES, EQUIP. TELCOM. E SISTEMAS INTERCOM. DE DIP. SONORA, Outro material, aparelhos, utens. e instal. de uso específico	1.230,81									1.230,81		1.230,81			
03	01	04	EQUIPAMENTO E MATERIAL DE ESCRITÓRIO E DE REPROGRAFIA, MOBILIÁRIO, Blocos de gavetas	107,96										107,96		107,96		
03	01	05	EQUIPAMENTO E MATERIAL DE ESCRITÓRIO E DE REPROGRAFIA, MOBILIÁRIO, Cadeiras	2.379,04										2.379,04		2.379,04		
03	01	09	EQUIPAMENTO E MATERIAL DE ESCRITÓRIO E DE REPROGRAFIA, MOBILIÁRIO, Fichários	29,60										29,60		29,60		
03	01	11	EQUIPAMENTO E MATERIAL DE ESCRITÓRIO E DE REPROGRAFIA, MOBILIÁRIO, Placards	2.533,56										2.533,56		2.533,56		
03	01	12	EQUIPAMENTO E MATERIAL DE ESCRITÓRIO E DE REPROGRAFIA, MOBILIÁRIO, Secretarias	250,36										250,36		250,36		
03	02	99	EQUIPAMENTO E MATERIAL DE ESCRITÓRIO E DE REPROGRAFIA, MÁQUINAS DE ESCRITÓRIO, Outro equipamento de material de escritório	10,41										10,41		10,41		
Total				12.441,54						433,14				12.008,40	433,14	12.008,40		-433,14

ata de Emissão : 2013/03/23

Classificador Geral				Patrimônio Inicial		Acréscimos Patrimoniais				Diminuições Patrimoniais				Patrimônio Final		Variação Patrimonial		
1.	Tipo	Ben	Designação	Bruto	Líquido	Aquisições	Reavaliações e outras alterações	Grandes reparações ou melhorias	Total	Abates	Desvalorizações	Amortizações			Bruto	Líquido	Bruta	Líquida
												Do exercício	Acumuladas	Total				
(1)			(2)	(3)	(4)	(5)	(6)	(7)	(8=5+6+7)	(9)	(10)	(11)	(12)	(13=9+10+11)	(14=3+4+5+10)	(15=14-12)	(16=14-3)	(17=15-4)
03	03	05	EQUIPAMENTO E MATERIAL DE ESCRITÓRIO E DE REPROGRAFIA, EQUIPAMENTO DE REPROGRAFIA, Máquinas de Encadernar	1.130,50									1.130,50		1.130,50			
04	00	99	EQUIPAMENTO PARA INVESTIGAÇÃO, DE MEDIDA E DE UTILIZAÇÃO TEC, INSTRUMENTOS PARA MEDIDA DO TEMPO, OUTROS INSTRUMENTOS DE USO ESPECÍFICO	60.755,30	14.744,62			6.402,64	6.402,64			4.639,29	50.649,97	4.639,29	67.237,94	16.587,97	6.402,64	1.843,35
05	04	03	EQUIPAMENTO E MATERIAL PARA SERVIÇOS DE SAÚDE, MOBILIÁRIO HOSPITALAR, CANTIDRINHOS DE OBSERVAÇÃO	400,65	340,54							51,07	119,10	51,07	400,65	289,47		51,07
05	04	06	EQUIPAMENTO E MATERIAL PARA SERVIÇOS DE SAÚDE, MOBILIÁRIO HOSPITALAR, MARQUETAS	1.320,00	1.100,00							165,00	305,00	165,00	1.320,00	935,00		-165,00
06	01	99	EQUIPAMENTO E MATERIAL RECREATIVO, DESPORTIVO, EDUCAÇÃO, CULTO, EQUIPAMENTO RECREATIVO, EDUCAÇÃO FÍSICA E DESPORTO, MOBILIAR, OUTRO EQUIPAMENTO ESPECÍFICO	696,00	478,50							87,00	304,50	87,00	696,00	391,50		-87,00
06	02	16	EQUIPAMENTO E MATERIAL RECREATIVO, DESPORTIVO, EDUCAÇÃO, CULTO, EQUIPAMENTO E DISPOSITIVOS AUXILIARES DE INSTRUÇÃO ESCOLAR, QUADROS EXPOSITORES DE MAPAS	130,90									130,90		130,90			
06	03	01	EQUIPAMENTO E MATERIAL RECREATIVO, DESPORTIVO, EDUCAÇÃO, CULTO, EQUIPAMENTO E MATERIAL AUDIO-VISUAL, AMPLIFICADORES	540,54									540,54		540,54			
06	03	02	EQUIPAMENTO E MATERIAL RECREATIVO, DESPORTIVO, EDUCAÇÃO, CULTO, EQUIPAMENTO E MATERIAL AUDIO-VISUAL, AUTO-RÁDIOS	142,90									142,90		142,90			
06	03	03	EQUIPAMENTO E MATERIAL RECREATIVO, DESPORTIVO, EDUCAÇÃO, CULTO, EQUIPAMENTO E MATERIAL AUDIO-VISUAL, COLUNAS PARA REPRODUÇÃO DE SOM	937,00	15,06							4,99	926,21	4,99	937,00	10,87		4,99
06	03	04	EQUIPAMENTO E MATERIAL RECREATIVO, DESPORTIVO, EDUCAÇÃO, CULTO, EQUIPAMENTO E MATERIAL AUDIO-VISUAL, COMANDOS À DISTÂNCIA			119,90			119,90			109,96	109,96	109,96	119,90	10,02	119,90	10,02
06	03	11	EQUIPAMENTO E MATERIAL RECREATIVO, DESPORTIVO, EDUCAÇÃO, CULTO, EQUIPAMENTO E MATERIAL AUDIO-VISUAL, GRAVADORES/REPRODUTORES	1.225,64									1.225,64		1.225,64			
06	03	17	EQUIPAMENTO E MATERIAL RECREATIVO, DESPORTIVO, EDUCAÇÃO, CULTO, EQUIPAMENTO E MATERIAL AUDIO-VISUAL, SISTEMAS DE VÍDEOCASSETES	299,28									299,28		299,28			
06	03	18	EQUIPAMENTO E MATERIAL RECREATIVO, DESPORTIVO, EDUCAÇÃO, CULTO, EQUIPAMENTO E MATERIAL AUDIO-VISUAL, TELEVISORES	399,04									399,04		399,04			
06	03	99	EQUIPAMENTO E MATERIAL RECREATIVO, DESPORTIVO, EDUCAÇÃO, CULTO, EQUIPAMENTO E MATERIAL AUDIO-VISUAL, OUTROS	2.313,42	216,06	300,01			300,01			334,20	3.031,56	334,20	3.221,43	189,87	300,01	-26,19
06	05	06	EQUIPAMENTO E MATERIAL RECREATIVO, DESPORTIVO, EDUCAÇÃO, CULTO, LIVROS, PUBLICAÇÕES E DOCUMENTOS, LIVROS	327,46	327,46										327,46	327,46		
Total				83.668,33	17.223,84	427,99		6.402,64	6.910,63	433,34		5.391,51	71.403,66	5.824,65	90.145,82	10.712,16	6.477,49	1.519,12

Data de Emissão : 2013/03/23

Classificador Geral			Patrimônio inicial		Acréscimos Patrimoniais				Diminuições Patrimoniais				Patrimônio Final		Variação Patrimonial				
1.	Tipo	Ben	Designação	Bruto	Líquido	Aquisições	Reavaliações e outras alterações	Grandes reparações ou melhorias	Total	Abates	Desvalorizações	Amortizações			Bruto	Líquido	Bruta	Líquida	
												Do exercício	Acumuladas	Total					
(1)			(2)	(3)	(4)	(5)	(6)	(7)	(8=5+6+7)	(9)	(10)	(11)	(12)	(13=9+10+11)	(14=3+8-9-10)	(15=4-12)	(16=11-3)	(17=15-4)	
06	05	07	EQUIPAMENTO E MATERIAL RECREATIVO, ESPORTIVO, EDUCACAO, CULTU , LIVROS, PUBLICAÇÕES E DOCUMENTOS , MAPAS	1.015,00									1.015,00		1.015,00				
06	06	09	EQUIPAMENTO E MATERIAL RECREATIVO, ESPORTIVO, EDUCACAO, CULTU , OBRAS DE ARTE, MÓVEIS ARTOS, COLECÇÕES E ANTIGUIDADES , ESCULTURAS			45.140,00			45.140,00						45.140,00	45.140,00	45.140,00	45.140,00	
06	06	10	EQUIPAMENTO E MATERIAL RECREATIVO, ESPORTIVO, EDUCACAO, CULTU , OBRAS DE ARTE, MÓVEIS ARTOS, COLECÇÕES E ANTIGUIDADES , MOBILIÁRIO																
06	06	25	EQUIPAMENTO E MATERIAL RECREATIVO, ESPORTIVO, EDUCACAO, CULTU , OBRAS DE ARTE, MÓVEIS ARTOS, COLECÇÕES E ANTIGUIDADES , QUADROS	1.210,00	1.210,00										1.210,00	1.210,00			
06	06	27	EQUIPAMENTO E MATERIAL RECREATIVO, ESPORTIVO, EDUCACAO, CULTU , OBRAS DE ARTE, MÓVEIS ARTOS, COLECÇÕES E ANTIGUIDADES , TAPETARIAS	26.741,00	26.741,00										26.741,00	26.741,00			
06	06	39	EQUIPAMENTO E MATERIAL RECREATIVO, ESPORTIVO, EDUCACAO, CULTU , OBRAS DE ARTE, MÓVEIS ARTOS, COLECÇÕES E ANTIGUIDADES , OUTROS	235,00		4.305,00			4.305,00				235,00		4.540,00	4.305,00	4.305,00	4.305,00	
07	01	02	EQUIPAMENTO DE CONFORTO, HIGIENE E DE UTILIZACAO COMUM , MOBILIÁRIO E EQUIPAMENTO COMUM(EXCLUI MOBILIÁRIO DE ESCR.) , ARMÁRIOS	35,46		1.076,25			1.076,25				33,65	69,11	33,65	1.111,71	1.042,60	1.076,25	1.042,60
07	01	03	EQUIPAMENTO DE CONFORTO, HIGIENE E DE UTILIZACAO COMUM , MOBILIÁRIO E EQUIPAMENTO COMUM(EXCLUI MOBILIÁRIO DE ESCR.) , BANCOS	1.007,50									1.007,50		1.007,50				
07	01	06	EQUIPAMENTO DE CONFORTO, HIGIENE E DE UTILIZACAO COMUM , MOBILIÁRIO E EQUIPAMENTO COMUM(EXCLUI MOBILIÁRIO DE ESCR.) , BENSALINHOS	154,54									154,54		154,54				
07	01	09	EQUIPAMENTO DE CONFORTO, HIGIENE E DE UTILIZACAO COMUM , MOBILIÁRIO E EQUIPAMENTO COMUM(EXCLUI MOBILIÁRIO DE ESCR.) , COFRES	5.794,60	1.069,23								366,61	5.091,90	366,61	5.794,60	702,62		-366,61
07	01	13	EQUIPAMENTO DE CONFORTO, HIGIENE E DE UTILIZACAO COMUM , MOBILIÁRIO E EQUIPAMENTO COMUM(EXCLUI MOBILIÁRIO DE ESCR.) , ESCADAS/ESCADOTES	558,80									558,80		558,80				
07	01	20	EQUIPAMENTO DE CONFORTO, HIGIENE E DE UTILIZACAO COMUM , MOBILIÁRIO E EQUIPAMENTO COMUM(EXCLUI MOBILIÁRIO DE ESCR.) , MESAS	524,39									524,39		524,39				
07	01	21	EQUIPAMENTO DE CONFORTO, HIGIENE E DE UTILIZACAO COMUM , MOBILIÁRIO E EQUIPAMENTO COMUM(EXCLUI MOBILIÁRIO DE ESCR.) , PAPELEIRAS	192,13									192,13		192,13				
Total				122.016,91	46.243,27	50.949,24		6.402,64	57.431,88	433,14		5.791,77	81.132,27	6.224,91	179.015,65	97.083,30	56.990,74	51.640,11	

[Handwritten signatures and initials]

ata de Emissão : 2013/03/23

Classificador Geral			Patrimônio inicial		Acréscimos Patrimoniais				Diminuições Patrimoniais				Patrimônio Final		Variação Patrimonial			
I.	Tipo	Ben	Designação	Bruto	Líquido	Aquisições	Reavaliações e outras alterações	Grandes reparações ou melhorias	Total	Abates	Desvalorizações	Amortizações			Bruto	Líquido	Bruta	Líquida
												Do exercício	Acumuladas	Total				
(1)			(2)	(3)	(4)	(5)	(6)	(7)	(8=5+6+7)	(9)	(10)	(11)	(12)	(13=9+10+11)	(14=3+8-9-10)	(15=14-12)	(16=14-3)	(17=15-4)
07	01	99	EQUIPAMENTO DE CONFORTO, HIGIENE E DE UTILIZACAO COMUM, MOBILIÁRIO E EQUIPAMENTO COMUM(EXCLUI MOBILIÁRIO DE ESCR.), OUTRO MOBILIÁRIO E EQUIPAMENTO	127.093,51	18.906,69							5.061,13	113.247,95	5.061,13	127.093,51	13.845,56		-5.061,13
07	02	01	EQUIPAMENTO DE CONFORTO, HIGIENE E DE UTILIZACAO COMUM, ARTIGOS E UTENSILIOS DE DECORACAO E CONFORTO, ALCAFITAS	2.478,91	248,63							68,75	2.307,03	68,75	2.478,91	171,88		-68,75
07	02	04	EQUIPAMENTO DE CONFORTO, HIGIENE E DE UTILIZACAO COMUM, ARTIGOS E UTENSILIOS DE DECORACAO E CONFORTO, CARPETES	1.627,77									1.627,77		1.627,77			
07	02	06	EQUIPAMENTO DE CONFORTO, HIGIENE E DE UTILIZACAO COMUM, ARTIGOS E UTENSILIOS DE DECORACAO E CONFORTO, CINEIROS	196,17									196,17		196,17			
07	02	15	EQUIPAMENTO DE CONFORTO, HIGIENE E DE UTILIZACAO COMUM, ARTIGOS E UTENSILIOS DE DECORACAO E CONFORTO, QUADROS E MOLDURAS	235,00									235,00		235,00			
07	02	16	EQUIPAMENTO DE CONFORTO, HIGIENE E DE UTILIZACAO COMUM, ARTIGOS E UTENSILIOS DE DECORACAO E CONFORTO, REPOSTEIROS, TOLDOS, ESTORES, CORTINAS E CORTINADOS	3.038,37	129,96							129,96	3.038,37	129,96	3.038,37			-129,96
07	02	20	EQUIPAMENTO DE CONFORTO, HIGIENE E DE UTILIZACAO COMUM, ARTIGOS E UTENSILIOS DE DECORACAO E CONFORTO, VASOS	591,15									591,15		591,15			
07	02	99	EQUIPAMENTO DE CONFORTO, HIGIENE E DE UTILIZACAO COMUM, ARTIGOS E UTENSILIOS DE DECORACAO E CONFORTO, OUTROS ARTIGOS E UTENSILIOS	4.402,12	241,89							90,79	4.251,02	90,79	4.402,12	151,10		-90,79
07	03	03	EQUIPAMENTO DE CONFORTO, HIGIENE E DE UTILIZACAO COMUM, EQUIPAMENTO E DISPOSITIVOS DE ILUMINACAO(INCLUI DISP.DE ILUM), CANDIEIROS, GLOBOS, LUSTRES, PRANONER	59,07									59,07		59,07			
07	03	06	EQUIPAMENTO DE CONFORTO, HIGIENE E DE UTILIZACAO COMUM, EQUIPAMENTO E DISPOSITIVOS DE ILUMINACAO(INCLUI DISP.DE ILUM), PROJECTORES E ILUMINADORES	365,20									365,20		365,20			
07	03	99	EQUIPAMENTO DE CONFORTO, HIGIENE E DE UTILIZACAO COMUM, EQUIPAMENTO E DISPOSITIVOS DE ILUMINACAO(INCLUI DISP.DE ILUM), OUTRO EQUIPAMENTO E DISPOSITIVO DE ILUMINACAO	104,11									104,11		104,11			
07	04	01	EQUIPAMENTO DE CONFORTO, HIGIENE E DE UTILIZACAO COMUM, EQUIP. DE AR CONDICIONADO E DE CIRCULACAO DE AR, APARELHOS DE AR CONDICIONADO	43.724,23	4.650,19			344,40	344,40			1.238,89	40.312,93	1.238,89	44.068,63	3.755,70	344,40	-894,49
07	04	04	EQUIPAMENTO DE CONFORTO, HIGIENE E DE UTILIZACAO COMUM, EQUIP. DE AR CONDICIONADO E DE CIRCULACAO DE AR, DESUMIDIFICADORES	679,32	294,85							50,57	435,04	50,57	679,32	244,28		-50,57
Total				306.611,84	70.787,48	50.949,24		6.827,04	57.776,28	433,14		12.431,86	247.903,80	12.865,00	363.954,90	116.051,90	57.383,14	45.344,42

ata de Emissão : 2013/03/23

Classificador Geral				Patrimônio Inicial		Acréscimos Patrimoniais				Diminuições Patrimoniais				Patrimônio Final		Variação Patrimonial		
1.	Tipo	Ben	Designação	Bruto	Líquido	Aquisições	Reavaliações e outras alterações	Grandes reparações ou melhorias	Total	Abates	Desvalorizações	Amortizações			Bruto	Líquido	Bruta	Líquida
												Do exercício	Acumuladas	Total				
(1)			(2)	(3)	(4)	(5)	(6)	(7)	(8=5+6+7)	(9)	(10)	(11)	(12)	(13=9+10+11)	(14=3+8-9-10)	(15=14-12)	(16=14-3)	(17=15-4)
07	04	11	EQUIPAMENTO DE CONFORTO, HIGIENE E DE UTILIZACAO COMUM, EQUIP. DE AR CONDICIONADO E DE CIRCULACAO DE AR, SECADORES	663,00	527,50							79,10	214,60	79,10	663,00	449,40		-79,10
07	04	14	EQUIPAMENTO DE CONFORTO, HIGIENE E DE UTILIZACAO COMUM, EQUIP. DE AR CONDICIONADO E DE CIRCULACAO DE AR, VENTILADORES	685,83									685,83		685,83			
07	04	15	EQUIPAMENTO DE CONFORTO, HIGIENE E DE UTILIZACAO COMUM, EQUIP. DE AR CONDICIONADO E DE CIRCULACAO DE AR, VENTILADORAS	215,34	12,60							12,60	215,34	12,60	215,34			-12,60
07	04	99	EQUIPAMENTO DE CONFORTO, HIGIENE E DE UTILIZACAO COMUM, EQUIP. DE AR CONDICIONADO E DE CIRCULACAO DE AR, OUTRO EQUIPAMENTO E MATERIAL DE USO ESPECIFICO	662,01									662,01		662,01			
07	05	02	EQUIPAMENTO DE CONFORTO, HIGIENE E DE UTILIZACAO COMUM, EQUIP. DE AJUSTAMENTO DE AMBIENTE E AQUECEDORES DE AGUA DOM., AQUECEDORES	1.437,81	211,01							97,50	1.324,30	97,50	1.437,81	113,43		-97,50
07	05	06	EQUIPAMENTO DE CONFORTO, HIGIENE E DE UTILIZACAO COMUM, EQUIP. DE AJUSTAMENTO DE AMBIENTE E AQUECEDORES DE AGUA DOM., CONDUTORES															
07	06	02	EQUIPAMENTO DE CONFORTO, HIGIENE E DE UTILIZACAO COMUM, EQUIPAMENTO DE COZINHA, EQUIPAMENTO FRIGORIFICO E DE REFRIGERACAO	249,90									249,90		249,90			
07	06	03	EQUIPAMENTO DE CONFORTO, HIGIENE E DE UTILIZACAO COMUM, EQUIPAMENTO DE COZINHA, EQUIPAMENTO PARA PREPARACAO E FORNECIMENTO DE ALIMENTOS	179,44									179,44		179,44			
07	06	04	EQUIPAMENTO DE CONFORTO, HIGIENE E DE UTILIZACAO COMUM, EQUIPAMENTO DE COZINHA, MAQUINAS E APARELHOS DE COZINHA	371,90									371,90		371,90			
07	06	06	EQUIPAMENTO DE CONFORTO, HIGIENE E DE UTILIZACAO COMUM, EQUIPAMENTO DE COZINHA, TALHERES E UTENSILIOS DE COZINHA	2.231,72									2.231,72		2.231,72			
07	07	01	EQUIPAMENTO DE CONFORTO, HIGIENE E DE UTILIZACAO COMUM, EQUIPAMENTO DE TRATAMENTO DE ROUPA, FERROS DE ENGANAR	73,90									73,90		73,90			
07	08	02	EQUIPAMENTO DE CONFORTO, HIGIENE E DE UTILIZACAO COMUM, EQUIPAMENTO DE LIMPEZA, BALDES	1.174,94									1.174,94		1.174,94			
07	08	99	EQUIPAMENTO DE CONFORTO, HIGIENE E DE UTILIZACAO COMUM, EQUIPAMENTO DE LIMPEZA, OUTROS APARELHOS E UTENSILIOS DE USO ESPECIFICO	114,95									114,95		114,95			
07	09	02	EQUIPAMENTO DE CONFORTO, HIGIENE E DE UTILIZACAO COMUM, EQUIPAMENTO SANITARIO, BALDES	1.066,24									1.066,24		1.066,24			
Total				315.738,82	71.458,59	50.949,24		6.827,04	57.776,28	433,14		12.621,14	256.468,23	13.054,20	373.001,96	116.613,73	57.343,14	45.155,14

ata de Emissão : 2013/03/23

Classificador Geral			Patrimônio inicial		Acréscimos Patrimoniais				Diminuições Patrimoniais				Patrimônio Final		Variação Patrimonial			
1.	Tipo	Ben	Designação	Bruto	Líquido	Aquisições	Reavaliações e outras alterações	Grandes reparações ou melhorias	Total	Abates	Desvalorizações	Amortizações			Bruto	Líquido	Bruta	Líquida
												Do exercício	Acumuladas	Total				
(1)			(2)	(3)	(4)	(5)	(6)	(7)	(8=5+6+7)	(9)	(10)	(11)	(12)	(13=9+10+11)	(14=3+8-9-10)	(15=14-12)	(16=14-3)	(17=15-4)
07	09	99	EQUIPAMENTO DE CONFORTO, HIGIENE E DE UTILIZACAO COMUM, EQUIPAMENTO SANITÁRIO, OUTRO MATERIAL DE USO ESPECÍFICO	994,91									994,91		994,91			
09	02	04	EQUIPAMENTO PARA AGRICULTURA E JARDINAGEM, EQUIPAMENTO PARA DEFESA CONTRA AS EPIDEMIAS, DOENÇAS E PRIO, ELECTROCUOTORES DE INSECTOS	219,80									219,80		219,80			
09	03	99	EQUIPAMENTO PARA AGRICULTURA E JARDINAGEM, UTENSÍLIOS E FERRAMENTAS PARA JARDINAGEM, OUTROS	1.305,92									1.305,92		1.305,92			
11	02	02	EQUIPAMENTO DE OFICINA, FERRAMENTAS E UTENSÍLIOS, FERRAMENTAS E MÁQUINAS-FERRAMENTAS, MÁQUINAS-FERRAMENTAS LIGERAS	123,66									123,66		123,66			
11	02	03	EQUIPAMENTO DE OFICINA, FERRAMENTAS E UTENSÍLIOS, FERRAMENTAS E MÁQUINAS-FERRAMENTAS, MÁQUINAS-FERRAMENTAS PESADAS															
11	02	99	EQUIPAMENTO DE OFICINA, FERRAMENTAS E UTENSÍLIOS, FERRAMENTAS E MÁQUINAS-FERRAMENTAS, OUTROS APARELHOS E UTENSÍLIOS OFICINAIS	685,28	85,75							17,47	617,00	17,47	685,28	60,28		-17,47
12	01	03	EQUIPAMENTO SINALIZACAO, ALARME, INCENDIOS E SEGURANCA, EQUIPAMENTO DE COMBATE A INCENDIOS, EXTINTORES	608,34									608,34		608,34			
12	02	02	EQUIPAMENTO SINALIZACAO, ALARME, INCENDIOS E SEGURANCA, EQUIPAMENTO DE SEGURANCA E SALVAMENTO(EXCLUI EQUIP. MARÍTIMO), COLETAS DE SALVACAO	546,69									546,69		546,69			
12	02	06	EQUIPAMENTO SINALIZACAO, ALARME, INCENDIOS E SEGURANCA, EQUIPAMENTO DE SEGURANCA E SALVAMENTO(EXCLUI EQUIP. MARÍTIMO), SALVA-VIDAS	71,65									71,65		71,65			
12	02	99	EQUIPAMENTO SINALIZACAO, ALARME, INCENDIOS E SEGURANCA, EQUIPAMENTO DE SEGURANCA E SALVAMENTO(EXCLUI EQUIP. MARÍTIMO), OUTRO EQUIPAMENTO DE UTILIZACAO ESPECÍFICA	134,79									134,79		134,79			
12	03	03	EQUIPAMENTO SINALIZACAO, ALARME, INCENDIOS E SEGURANCA, SISTEMAS DE SINALIZACAO DE ALARME, DISPOSITIVOS DE SINALIZACAO	261.288,65	-514,84	6.801,04			6.801,04			10.185,11	271.839,80	10.185,11	268.881,69	-3.818,11	6.801,04	-3.384,07
12	03	99	EQUIPAMENTO SINALIZACAO, ALARME, INCENDIOS E SEGURANCA, SISTEMAS DE SINALIZACAO DE ALARME, OUTRO EQUIPAMENTO DE USO ESPECÍFICO	9.671,52	4.059,00							885,60	6.498,12	885,60	9.671,52	3.173,40		-885,60
13	01	10	EQUIPAMENTO INDIVIDUAL (VESTUARIO CALCADO) P/PIES ESPECIAIS, EQUIPAMENTO ESPECIAL DE PROTECCAO INDIVIDUAL, MÁSCARAS	150,03									150,03		150,03			
13	01	12	EQUIPAMENTO INDIVIDUAL (VESTUARIO CALCADO) P/PIES ESPECIAIS, EQUIPAMENTO ESPECIAL DE PROTECCAO INDIVIDUAL, PROTECTORES DIVERSOS	125,00									125,00		125,00			
Total				591.657,06	75.049,39	57.750,20		6.827,04	64.577,32	433,14		23.629,32	539.763,94	24.062,46	655.801,24	116.837,30	64.144,18	40.940,00

ata de Emissão : 2013/03/23

Classificador Geral				Patrimônio Inicial		Acréscimos Patrimoniais				Diminuições Patrimoniais				Patrimônio Final		Variação Patrimonial		
1.	Tipo	Ben	Designação	Bruto	Líquido	Aquisições	Reavaliações e outras alterações	Grandes reparações ou melhorias	Total	Abates	Desvalorizações	Amortizações			Bruto	Líquido	Bruta	Líquida
												Do exercício	Acumuladas	Total				
(1)			(2)	(3)	(4)	(5)	(6)	(7)	(8=5+6+7)	(9)	(10)	(11)	(12)	(13=9+10+11)	(14=3+8-9-10)	(15=14-12)	(16=14-3)	(17=15-4)
13	06	02	EQUIPAMENTO INDIVIDUAL (VESTUÁRIO CALÇADO) E/PIES ESPECIAIS, EQUIPAMENTO PARA ATIVIDADES, SALARIA, ARRABIOS, CHUVEIOS, TELA, COLMEIAS E OUTROS ARTIGO	315,56									315,56		315,56			
13	06	99	EQUIPAMENTO INDIVIDUAL (VESTUÁRIO CALÇADO) E/PIES ESPECIAIS, EQUIPAMENTO PARA ATIVIDADES, OUTRO EQUIPAMENTO DE USO ESPECÍFICO	909,60	625,33							113,71	397,98	113,71	909,60	511,62		-113,71
17	01	03	ABASTECIMENTO PÚBLICO E ÁGUAS RESIDUAIS, ABASTECIMENTO PÚBLICO E ÁGUAS RESIDUAIS, BOMBAS DE RECIRCULAÇÃO E ELEVATÓRIAS	11.420,71	6.004,35			400,49	400,49			1.379,96	6.716,32	1.379,96	11.021,20	5.104,08	400,49	-979,47
17	01	99	ABASTECIMENTO PÚBLICO E ÁGUAS RESIDUAIS, ABASTECIMENTO PÚBLICO E ÁGUAS RESIDUAIS, OUTRO EQUIPAMENTO DE USO ESPECÍFICO	3.192,38								3.192,38			3.192,38			
17	05	01	ABASTECIMENTO PÚBLICO E ÁGUAS RESIDUAIS, EQUIPAMENTO DE VALORIZAÇÃO MULTIMATERIAL, CONTENEDORES	713,30								713,30			713,30			
18	04	02	OUTROS BENS, HERÁLDICA E HONORÍFICA, BANDEIRAS, COTÕES, GALHARDIETES, FLÂMULAS E ESTANDARTES	4.228,35	43,59							43,59	4.228,35	43,59	4.228,35			-43,59
18	04	99	OUTROS BENS, HERÁLDICA E HONORÍFICA, OUTROS	160,50								160,50			160,50			
18	05	04	OUTROS BENS, EQUIPAMENTO PUBLICITÁRIO, PLACAS DE IDENTIFICAÇÃO	3.106,95	1.126,28	1.353,00			1.353,00			297,16	2.277,83	297,16	4.459,95	2.182,12	1.353,00	1.055,81
18	05	99	OUTROS BENS, EQUIPAMENTO PUBLICITÁRIO, OUTRO EQUIPAMENTO DE USO ESPECÍFICO	45.346,41	16.245,02							3.026,29	32.927,60	3.026,29	45.346,41	12.410,73		-3.026,29
18	07	03	OUTROS BENS, MÁQUINAS, APARELHOS E FERRAMENTAS, FERRAMENTAS E UTENSÍLIOS	2.290,96	206,10							206,10	2.290,96	206,10	2.290,96			-206,10
18	07	99	OUTROS BENS, MÁQUINAS, APARELHOS E FERRAMENTAS, MÁQUINAS E APARELHOS NÃO ESPECIFICADOS	40.336,06	2.440,99			36,00	36,00			404,66	38.379,73	404,66	40.372,06	1.992,33	36,00	-440,66
18	08	01	OUTROS BENS, ELEMENTOS DIVERSOS, ENCERRADOS	2.467,46								2.467,46			2.467,46			
Total				706.153,30	101.060,96	59.103,20		7.263,53	66.366,81	433,14		29.900,79	633.839,99	30.413,93	772.086,97	130.246,98	65.933,67	36.306,02

A.

A.

A.

A.

A.

A.

A.

A.

A.

A.

ENTIDADE

MUN. VIZELA

MAPA SÍNTESE DOS BENS INVENTARIADOS

Ano : 2012

Página: 36

CONTA INMOBILIZADO : 43.1

- Despesas de instalação

ata de Emissão : 2013/03/23

Classificador Geral				Patrimonio inicial		Acréscimos Patrimoniais				Diminuições Patrimoniais				Patrimonio Final		Variação Patrimonial		
1.	Tipo	Ben	Designacao	Bruto	Líquido	Aquisições	Reavaliações e outras alterações	Grandes reparações ou beneficiações	Total	Abates	Desvalorizações	Amortizações			Bruto	Líquido	Bruta	Líquida
												Do exercício	Acumuladas	Total				
(1)			(2)	(3)	(4)	(5)	(6)	(7)	(8=5+6+7)	(9)	(10)	(11)	(12)	(13=9+10+11)	(14=3+8-9-10)	(15=14-12)	(16=14-3)	(17=15-4)
01	01	01	IMOBILIZAÇÕES INCORPÓREAS, DESPESAS DE INSTALAÇÃO, DESPESAS DE INSTALAÇÃO	683.402,42									683.402,42		683.402,42			
Total				683.402,42									683.402,42		683.402,42			

ENTIDADE

MUN. VIZELA

MAPA SÍNTESE DOS BENS INVENTARIADOS

Ano : 2012

Página: 36

CONTA INMOBILIZADO : 43.2

- Despesas de investigação e de desenvolvimento

ata de Emissão : 2013/03/23

Classificador Geral				Patrimonio inicial		Acréscimos Patrimoniais				Diminuições Patrimoniais				Patrimonio Final		Variação Patrimonial		
1.	Tipo	Ben	Designacao	Bruto	Líquido	Aquisições	Reavaliações e outras alterações	Grandes reparações ou beneficiações	Total	Abates	Desvalorizações	Amortizações			Bruto	Líquido	Bruta	Líquida
												Do exercício	Acumuladas	Total				
(1)			(2)	(3)	(4)	(5)	(6)	(7)	(8=5+6+7)	(9)	(10)	(11)	(12)	(13=9+10+11)	(14=3+8-9-10)	(15=14-12)	(16=14-3)	(17=15-4)
01	02	01	IMOBILIZAÇÕES INCORPÓREAS, DESPESAS DE INVESTIGAÇÃO E DE DESENVOLVIMENTO, DESPESAS DE INVESTIGAÇÃO	134.792,52	131.040,28							44.930,83	48.675,07	44.930,83	134.792,52	86.117,45		-44.930,83
Total				134.792,52	131.040,28							44.930,83	48.675,07	44.930,83	134.792,52	86.117,45		-44.930,83

ENTIDADE

MUN. VIZELA

MAPA SÍNTESE DOS BENS INVENTARIADOS

Ano : 2012

Página: 36

CONTA INMOBILIZADO : 43.3

- Propriedade industrial e outros direitos

ata de Emissão : 2013/03/23

Classificador Geral				Patrimonio inicial		Acréscimos Patrimoniais				Diminuições Patrimoniais				Patrimonio Final		Variação Patrimonial		
1.	Tipo	Ben	Designacao	Bruto	Líquido	Aquisições	Reavaliações e outras alterações	Grandes reparações ou beneficiações	Total	Abates	Desvalorizações	Amortizações			Bruto	Líquido	Bruta	Líquida
												Do exercício	Acumuladas	Total				
(1)			(2)	(3)	(4)	(5)	(6)	(7)	(8=5+6+7)	(9)	(10)	(11)	(12)	(13=9+10+11)	(14=3+8-9-10)	(15=14-12)	(16=14-3)	(17=15-4)
01	03	01	IMOBILIZAÇÕES INCORPÓREAS, PROPRIEDADE INDUSTRIAL E OUTROS DIREITOS, DIREITO DE SUPERFÍCIE	1.083.919,20	1.060.192,47							3.600,00	27.326,73	3.600,00	1.083.919,20	1.056.592,47		-3.600,00
Total				1.083.919,20	1.060.192,47							3.600,00	27.326,73	3.600,00	1.083.919,20	1.056.592,47		-3.600,00

ata de Emissão : 2013/03/23

Classificador Geral			Patrimônio inicial		Acréscimos Patrimoniais				Diminuições Patrimoniais				Patrimônio Final		Variação Patrimonial			
I.	Tipo	Ben	Designação	Bruto	Líquido	Aquisições	Reavaliações e outras alterações	Grandes reparações ou beneficiações	Total	Abates	Desvalorizações	Amortizações			Bruto	Líquido	Bruta	Líquida
												Do exercício	Acumuladas	Total				
(1)			(2)	(3)	(4)	(5)	(6)	(7)	(8=5+6+7)	(9)	(10)	(11)	(12)	(13=9+10+11)	(14=3+8-9-10)	(15=14-12)	(16=14-1)	(17=15-4)
01	06	01	IMOVEIS URBANOS COM FINALIDADE OPERATIVA (DOMÍNIO PÚBLICO), TERRENOS INCLUIDOS EM PLANOS DE URB. COM CAPACIDADE CONSTR. , EM AGLOMERADOS URBANOS	1.420.572,54	1.420.572,54	99.891,44			99.891,44						1.520.463,98	1.520.463,98	99.891,44	99.891,44
01	06	99	IMOVEIS URBANOS COM FINALIDADE OPERATIVA (DOMÍNIO PÚBLICO), TERRENOS INCLUIDOS EM PLANOS DE URB. COM CAPACIDADE CONSTR. , OUTROS TERRENOS															
01	07	01	IMOVEIS URBANOS COM FINALIDADE OPERATIVA (DOMÍNIO PÚBLICO), TERRENOS SITUADOS DENTRO DO PERÍMETRO URBANO, ESPAÇO NATURAL	340,00	340,00										340,00	340,00		
01	07	02	IMOVEIS URBANOS COM FINALIDADE OPERATIVA (DOMÍNIO PÚBLICO), TERRENOS SITUADOS DENTRO DO PERÍMETRO URBANO, ZONA VERDE OU DE LAZER	157.924,60	157.924,60										157.924,60	157.924,60		
01	07	04	IMOVEIS URBANOS COM FINALIDADE OPERATIVA (DOMÍNIO PÚBLICO), TERRENOS SITUADOS DENTRO DO PERÍMETRO URBANO, DESTINADOS A EQUIPAMENTO PÚBLICO	330.691,83	330.691,83	38.430,00			38.430,00						369.121,83	369.121,83	38.430,00	38.430,00
01	07	99	IMOVEIS URBANOS COM FINALIDADE OPERATIVA (DOMÍNIO PÚBLICO), TERRENOS SITUADOS DENTRO DO PERÍMETRO URBANO, OUTROS TERRENOS	46.639,82	46.639,82										46.639,82	46.639,82		
02	01	99	IMOVEIS RUSTICOS (DOMÍNIO PÚBLICO), TERRENOS NÃO INCLUIDOS EM PLANO DE URBANIZAÇÃO, SOLO PARA OUTROS FINS	1.855,04	1.855,04										1.855,04	1.855,04		
Total				1.958.023,83	1.958.023,83	138.321,44			138.321,44						2.096.345,27	2.096.345,27	138.321,44	138.321,44

ata de Emissão : 2013/03/23

Classificador Geral			Patrimônio inicial		Acréscimos Patrimoniais				Diminuições Patrimoniais				Patrimônio Final		Variação Patrimonial			
I.	Tipo	Ben	Designação	Bruto	Líquido	Aquisições	Reavaliações e outras alterações	Grandes reparações ou beneficiações	Total	Abates	Desvalorizações	Amortizações			Bruto	Líquido	Bruta	Líquida
												Do exercício	Acumuladas	Total				
(1)			(2)	(3)	(4)	(5)	(6)	(7)	(8=5+6+7)	(9)	(10)	(11)	(12)	(13=9+10+11)	(14=3+8-9-10)	(15=14-12)	(16=14-3)	(17=15-4)
01	04	99	IMOVEIS URBANOS COM FINALIDADE OPERATIVA (DOMÍNIO PÚBLICO), CONSTRUÇÕES DIVERSAS, OUTRAS CONSTRUÇÕES			20.802,00			20.802,00			87,01	87,01	87,01	20.802,00	20.794,99	20.802,00	20.794,99
01	05	01	IMOVEIS URBANOS COM FINALIDADE OPERATIVA (DOMÍNIO PÚBLICO), INFRA-ESTRUTURAS, RODOVIARIAS	3.795.192,60	2.853.451,94	148.552,84		19.227,77	167.780,61			168.933,61	1.110.674,35	168.933,61	3.962.973,29	2.852.290,94	167.780,61	-1.153,00
Total				3.795.192,60	2.853.451,94	169.434,84		19.227,77	188.662,61			169.020,62	1.110.761,36	169.020,62	3.983.852,29	2.873.093,93	188.662,61	19.641,99

ENTIDADE

MUN. VIÇEIA

MAPA SÍNTESE DOS BENS INVENTARIADOS

Ano : 2012

Página: 38

CONTA MOBILIZADO : 45.3.1

- Viadutos, arruamentos e obras complementares

ata de Emissão : 2013/03/23

Classificador Geral			Patrimonio inicial		Acréscimos Patrimoniais				Diminuições Patrimoniais				Patrimonio Final		Variação Patrimonial			
1.	Tipo	Ben	Designacao	Bruto	Líquido	Aquisições	Reavaliações e outras alterações	Grandes reparações ou benéficiações	Total	Abates	Desvalorizações	Amortizações			Bruto	Líquido	Bruta	Líquida
												Do exercício	Acumuladas	Total				
(1)			(2)	(3)	(4)	(5)	(6)	(7)	(8=5+6+7)	(9)	(10)	(11)	(12)	(13=9+10+11)	(14=3+8-9-10)	(15=14-12)	(16=14-3)	(17=15-4)
01	05	99	IMOVEIS URBANOS COM FINALIDADE OPERATIVA (DOMINIO PUBLICO) , INFRA-ESTRUTURAS , OUTRAS INFRA-ESTRUTURAS	134.449,39	122.170,57							3.982,32	16.261,14	3.982,32	134.449,39	118.188,25		-3.942,32
Total				3.329.642,07	2.975.622,51	169.434,84		19.227,77	148.662,61			173.002,94	1.127.022,50	173.002,94	4.118.304,68	2.991.282,18	188.662,61	15.659,47

ENTIDADE

MUN. VIÇEIA

MAPA SÍNTESE DOS BENS INVENTARIADOS

Ano : 2012

Página: 38

CONTA MOBILIZADO : 45.3.2

- Instalações desportivas e recreativas

ata de Emissão : 2013/03/23

Classificador Geral			Patrimonio inicial		Acréscimos Patrimoniais				Diminuições Patrimoniais				Patrimonio Final		Variação Patrimonial			
1.	Tipo	Ben	Designacao	Bruto	Líquido	Aquisições	Reavaliações e outras alterações	Grandes reparações ou benéficiações	Total	Abates	Desvalorizações	Amortizações			Bruto	Líquido	Bruta	Líquida
												Do exercício	Acumuladas	Total				
(1)			(2)	(3)	(4)	(5)	(6)	(7)	(8=5+6+7)	(9)	(10)	(11)	(12)	(13=9+10+11)	(14=3+8-9-10)	(15=14-12)	(16=14-3)	(17=15-4)
01	05	99	IMOVEIS URBANOS COM FINALIDADE OPERATIVA (DOMINIO PUBLICO) , INFRA-ESTRUTURAS , OUTRAS INFRA-ESTRUTURAS	261.525,21	261.525,21			242.011,61	242.011,61						503.536,82	503.536,82	242.011,61	242.011,61
Total				261.525,21	261.525,21			242.011,61	242.011,61						503.536,82	503.536,82	242.011,61	242.011,61

ENTIDADE

MUN. VIÇEIA

MAPA SÍNTESE DOS BENS INVENTARIADOS

Ano : 2012

Página: 38

CONTA MOBILIZADO : 45.3.3

- Cemitérios

ata de Emissão : 2013/03/23

Classificador Geral			Patrimonio inicial		Acréscimos Patrimoniais				Diminuições Patrimoniais				Patrimonio Final		Variação Patrimonial			
1.	Tipo	Ben	Designacao	Bruto	Líquido	Aquisições	Reavaliações e outras alterações	Grandes reparações ou benéficiações	Total	Abates	Desvalorizações	Amortizações			Bruto	Líquido	Bruta	Líquida
												Do exercício	Acumuladas	Total				
(1)			(2)	(3)	(4)	(5)	(6)	(7)	(8=5+6+7)	(9)	(10)	(11)	(12)	(13=9+10+11)	(14=3+8-9-10)	(15=14-12)	(16=14-3)	(17=15-4)
01	04	05	IMOVEIS URBANOS COM FINALIDADE OPERATIVA (DOMINIO PUBLICO) , CONSTRUÇÕES DIVERSAS , CEMITERIOS	190.257,22	138.309,06	120.949,47			120.949,47			7.044,50	59.832,66	7.044,50	311.206,69	251.374,03	120.949,47	113.064,97
Total				190.257,22	138.309,06	120.949,47			120.949,47			7.044,50	59.832,66	7.044,50	311.206,69	251.374,03	120.949,47	113.064,97

ESTADUAL

MUN. VIÇOSA

MAPA SÍNTESE DOS BENS INVENTARIADOS

Ano : 2012

Página: 39

CONTA MOBILIZADO : 45.3.4

- Viação rural

ata de Emissão : 2013/03/23

Classificador Geral			Patrimonio inicial		Acréscimos Patrimoniais				Diminuições Patrimoniais				Patrimonio Final		Variação Patrimonial			
1.	Tipo	Ben	Designacao	Bruto	Líquido	Aquisições	Reavaliações e outras alterações	Grandes reparações ou beneficiações	Total	Abates	Desvalorizações	Amortizações			Bruto	Líquido	Bruta	Líquida
												Do exercício	Acumuladas	Total				
(1)	(2)		(3)	(4)	(5)	(6)	(7)	(8=5+6+7)	(9)	(10)	(11)	(12)	(13=9+10+11)	(14=3+8-9-10)	(15=14-12)	(16=14-3)	(17=15-4)	
01	04	99	IMOVEIS URBANOS COM FINALIDADE OPERATIVA (DOMINIO PUBLICO), CONSTRUÇÕES DIVERSAS, OUTRAS CONSTRUÇÕES	53.228,50	53.006,79							2.661,43	2.883,22	2.661,43	53.228,50	50.345,36		-2.661,43
01	05	01	IMOVEIS URBANOS COM FINALIDADE OPERATIVA (DOMINIO PUBLICO), INFRA-ESTRUTURAS, RODOVARIAS	15462160,62	11550955,07	1.411.300,97		930.666,00	2.341.975,77			730.501,23	4.633.706,78	730.501,23	17.804.136,39	13.170.429,61	2.341.975,77	1.611.474,54
01	05	99	IMOVEIS URBANOS COM FINALIDADE OPERATIVA (DOMINIO PUBLICO), INFRA-ESTRUTURAS, OUTRAS INFRA-ESTRUTURAS			32.536,35			32.536,35						32.536,35	32.536,35	32.536,35	32.536,35
Total				15.515.309,20	11.611.961,86	1.443.845,32		930.666,00	2.374.512,12			733.162,66	4.636.590,00	733.162,66	17.089.901,33	13.253.311,32	2.374.512,12	1.641.349,46

ESTADUAL

MUN. VIÇOSA

MAPA SÍNTESE DOS BENS INVENTARIADOS

Ano : 2012

Página: 39

CONTA MOBILIZADO : 45.3.7

- Parques e jardins

ata de Emissão : 2013/03/23

Classificador Geral			Patrimonio inicial		Acréscimos Patrimoniais				Diminuições Patrimoniais				Patrimonio Final		Variação Patrimonial			
1.	Tipo	Ben	Designacao	Bruto	Líquido	Aquisições	Reavaliações e outras alterações	Grandes reparações ou beneficiações	Total	Abates	Desvalorizações	Amortizações			Bruto	Líquido	Bruta	Líquida
												Do exercício	Acumuladas	Total				
(1)	(2)		(3)	(4)	(5)	(6)	(7)	(8=5+6+7)	(9)	(10)	(11)	(12)	(13=9+10+11)	(14=3+8-9-10)	(15=14-12)	(16=14-3)	(17=15-4)	
01	04	99	IMOVEIS URBANOS COM FINALIDADE OPERATIVA (DOMINIO PUBLICO), CONSTRUÇÕES DIVERSAS, OUTRAS CONSTRUÇÕES	995.350,33	741.349,04							49.767,90	303.776,39	49.767,90	995.350,33	691.581,94		-49.767,90
01	05	99	IMOVEIS URBANOS COM FINALIDADE OPERATIVA (DOMINIO PUBLICO), INFRA-ESTRUTURAS, OUTRAS INFRA-ESTRUTURAS	508.653,60	470.782,29							6.350,10	36.229,57	6.350,10	508.653,60	472.424,11		-6.350,10
Total				1.504.003,93	1.212.131,33							56.118,00	340.005,96	56.118,00	1.504.003,93	1.164.006,05		-56.118,00

ESTADUAL

MUN. VIÇOSA

MAPA SÍNTESE DOS BENS INVENTARIADOS

Ano : 2012

Página: 39

CONTA MOBILIZADO : 45.3.9

- Outros

ata de Emissão : 2013/03/23

Classificador Geral			Patrimonio inicial		Acréscimos Patrimoniais				Diminuições Patrimoniais				Patrimonio Final		Variação Patrimonial			
1.	Tipo	Ben	Designacao	Bruto	Líquido	Aquisições	Reavaliações e outras alterações	Grandes reparações ou beneficiações	Total	Abates	Desvalorizações	Amortizações			Bruto	Líquido	Bruta	Líquida
												Do exercício	Acumuladas	Total				
(1)	(2)		(3)	(4)	(5)	(6)	(7)	(8=5+6+7)	(9)	(10)	(11)	(12)	(13=9+10+11)	(14=3+8-9-10)	(15=14-12)	(16=14-3)	(17=15-4)	
01	04	99	IMOVEIS URBANOS COM FINALIDADE OPERATIVA (DOMINIO PUBLICO), CONSTRUÇÕES DIVERSAS, OUTRAS CONSTRUÇÕES	47.505,26	44.932,05							2.375,26	4.940,47	2.375,26	47.505,26	42.556,79		-2.375,26
Total				47.505,26	44.932,05							2.375,26	4.940,47	2.375,26	47.505,26	42.556,79		-2.375,26

ata de Baixa : 2013/03/23

Classificador Geral			Patrimonio inicial		Acréscimos Patrimoniais				Diminuições Patrimoniais				Patrimonio Final		Variação Patrimonial			
1.	Tipo	Ben	Designacao	Bruto	Liquido	Aquisições	Reavaliações e outras alterações	Grandes reparações ou beneficiações	Total	Abates	Desvalorizações	Amortizações		Bruto	Liquido	Bruta	Liquida	
												Do exercício	Acumuladas					Total
(1)			(2)	(3)	(4)	(5)	(6)	(7)	(8=5+6+7)	(9)	(10)	(11)	(12)	(13=9+10+11)	(14=3+8-9-10)	(15=14-12)	(16=14-3)	(17=15-4)
01	05	01	IMOVEIS URBANOS COM FINALIDADE OPERATIVA (DOMINIO PUBLICO) , INFRA-ESTRUTURAS , BOQUIARIAS	868.774,73	804.300,95							26.792,67	91.250,45	26.792,67	868.774,73	777.516,28		-26.792,67
01	05	99	IMOVEIS URBANOS COM FINALIDADE OPERATIVA (DOMINIO PUBLICO) , INFRA-ESTRUTURAS , OUTRAS INFRA-ESTRUTURAS	218.382,65	193.404,75							4.182,53	29.001,43	4.182,53	218.382,65	189.382,22		-4.182,53
Total				1.134.663,64	1.042.645,75							33.270,46	125.280,35	33.270,46	1.134.663,64	1.009.335,29		-33.270,46

[Handwritten signatures and initials]