

[Handwritten signature]

DOCUMENTOS
Presbitério de Coimbra 2013



Vereja
Câmara Municipal



2013

Mensagem Presidente Prestação de Contas 2013

Aqui estamos para fazer mais um balanço da atividade da Autarquia, desta feita relativo ao ano de 2013.

Como todos sabem, e de acordo com o que expressei, aquando da aprovação dos Documentos Previsionais para 2013, este foi um ano de contenção, em que o nosso principal trabalho apontou numa estratégia de consolidação orçamental, apostando, apenas, em áreas como o Social, a Educação e o Turismo, setores fulcrais de desenvolvimento, presente e futuro.

Iniciado já em 2013, a Câmara Municipal continua, atualmente, a apostar fortemente no apoio a projetos que possam contribuir para o desenvolvimento económico e social de Vizela. Esta tem sido uma das nossas maiores preocupações.

A promoção do emprego e bem-estar aos seus munícipes, aliada à criação de postos de trabalho, tendo em vista a melhoria da presente conjuntura desfavorável, têm sido o nosso principal objetivo.

Fruto desta nossa aposta, Vizela viu a taxa de desemprego descer consideravelmente: 19,2% em 2013, comparativamente com 2012, taxa à qual não podemos ficar indiferentes, ainda mais tendo em conta a situação económica que o país, em geral, e o nosso Concelho, em particular, atravessam.

2013 ficou também marcado pela abertura do Centro Escolar de S. João, a recuperação da Escola EB 2,3 de Vizela e a criação do Parque Desportivo e de Lazer da Barrosa. De destacar também a conclusão das obras do Hotel Sul Americano, agora Hotel Bienestar Termas de Vizela e pelas obras de requalificação do Balneário Termal, que deverão estar concluído em breve, projetos fundamentais para o desenvolvimento do projeto turístico a que Vizela se propõe.

No atual quadro de circunstâncias é com determinação, espírito de sacrifício e sentido de responsabilidade que continuamos a enfrentar as adversidades sem desfalecer, nem cruzar os braços: há que manter o rumo, trabalhar, lutar todos os dias com vigor, coragem e teimosia.

Sem nunca esquecer o objetivo comum: **UMA VIZELA MELHOR PARA TODOS OS VIZELENSES!**

O Presidente da Câmara Municipal,



Dinis Manuel da Silva Costa



INDÍCE

MENSAGEM DO PRESIDENTE

1 – BALANÇO (PONTO 5 DO POCAL) -----1

2 – DEMONSTRAÇÃO DE RESULTADOS (PONTO 6 DO POCAL) -----5

3 – MAPAS DE EXECUÇÃO ORÇAMENTAL

3.1 – CONTROLO ORÇAMENTAL DA DESPESA POR ORGÂNICA -----7

3.2 – CONTROLO ORÇAMENTAL DA DESPESA (PONTO 7.3.1 DO POCAL) -----19

3.3 – CONTROLO ORÇAMENTAL DA RECEITA (PONTO 7.3.2 DO POCAL) -----24

3.4 – EXECUÇÃO DO PLANO PLURIANUAL DE INVESTIMENTOS (PONTO 7.4 DO POCAL) -----31

3.5 – EXECUÇÃO DO PLANO DE ATIVIDADES MUNICIPAL -----36

3.6 – RESUMO DOS FLUXOS DE CAIXA (PONTO 7.5 DO POCAL) -----37

3.7 – FLUXOS DE CAIXA COM AS CONTAS DE ORDEM -----38

3.8 – OPERAÇÕES DE TESOURARIA (PONTO 7.6 DO POCAL) -----45

4 – ANEXOS ÀS DEMONSTRAÇÕES FINANCEIRAS

4.1 – ANEXOS ÀS DEMONSTRAÇÕES FINANCEIRAS (PONTO 8 POCAL) -----51

4.1.1 – MAPA A – ATIVO BRUTO (PONTO 8.2.7 DO POCAL) -----75


4.1.2 – MAPA B – AMORTIZAÇÕES (PONTO 8.2.7 DO POCAL) -----78

4.1.3 – MAPA DAS CONTAS DE ORDEM (PONTO 8.2.26 DO POCAL) -----80

4.1.4 – QUADRO DEMONSTRATIVO CMVMC (PONTO 8.2.29 DO POCAL) -----81

4.1.5 – DEMONSTRAÇÃO DE RESULTADOS FINANCEIROS (PONTO 8.2.31 DO POCAL) -----82

4.1.6 – DEMONSTRAÇÃO DE RESULTADOS EXTRAORDINÁRIOS (PONTO 8.2.32 DO POCAL) -----83




4.2 – MODIFICAÇÕES AO ORÇAMENTO DA RECEITA (PONTO 8.3.1.1 DO POCAL) -----	84
4.3 – MODIFICAÇÕES AO ORÇAMENTO DA DESPESA (PONTO 8.3.1.2 DO POCAL) -----	89
4.4 – MODIFICAÇÕES AO PLANO PLURIANUAL DE INVESTIMENTOS (PONTO 8.3.3 DO POCAL) -----	100
4.5 – MODIFICAÇÕES AO PLANO DE ATIVIDADES MUNICIPAL -----	106
4.6 – CONTRATAÇÃO ADMINISTRATIVA – SITUAÇÃO DOS CONTRATOS (PONTO 8.3.3 DO POCAL) -----	107
4.7 – TRANSFERÊNCIAS CORRENTES – DESPESA (PONTO 8.3.4.1 DO POCAL) -----	115
4.8 – TRANSFERÊNCIAS CORRENTES – RECEITA (PONTO 8.3.4.4 DO POCAL) -----	118
4.9 – TRANSFERÊNCIAS DE CAPITAL – DESPESA (PONTO 8.3.4.2 DO POCAL) -----	120
4.10 – TRANSFERÊNCIAS DE CAPITAL – RECEITA (PONTO 8.3.4.5 DO POCAL) -----	121
4.11 – SUBSÍDIOS CONCEDIDOS -----	122
4.12 – MAPA DOS EMPRÉSTIMOS (PONTO 8.3.6.1 DO POCAL) -----	125
4.12 – OUTRAS DÍVIDAS A TERCEIROS (PONTO 8.3.6.2 DO POCAL) -----	126

5 – RELATÓRIO DE GESTÃO (PONTO 13 DO POCAL) -----137

6 – ANEXOS

6.1 – GUIA DE REMESSA -----	172
6.2 – RESUMO DIÁRIO DE TESOUREARIA À DATA DE 31/12/2011 -----	173
6.3 – SÍNTESE DA RECONCILIAÇÃO BANCÁRIA -----	174
6.4 – DECLARAÇÃO DOS FUNDOS DE MANEIO -----	175
6.5 – RELAÇÃO DOS FUNCIONÁRIOS QUE NA GERÊNCIA RECEBERAM PARTICIPAÇÃO EMOLUMENTAR E/OU CUSTAS DE EXECUÇÕES FISCAIS-----	176
6.6 – RELAÇÃO DOS FUNCIONÁRIOS COM ACUMULAÇÃO DE FUNÇÕES-----	177
6.7 – RELAÇÃO NOMINAL DOS RESPONSÁVEIS -----	179
6.8 – CERTIFICAÇÃO LEGAL DAS CONTAS	
6.9 – CERTIDÕES DE RECEITA	
6.10 DECLARAÇÕES DA LEI DOS COMPROMISSOS E PAGAMENTOS EM ATRASO	



[Handwritten signature]

BALANÇO

ENTIDADE MUN. VIZELA

MUNICÍPIO DE VIZELA

CÓDIGO DAS CONTAS	ATIVO	EXERCÍCIOS			
		N			N - 1
		AB	A/P	AL	AL
	Imobilizado:				
451	Bens de domínio público				
	Terrenos e recursos naturais	2.156.955,27		2.156.955,27	2.096.345,27
452	Edifícios				
453	Outras construções e infra-estruturas	26.052.418,38	7.313.781,37	18.738.637,01	19.172.885,69
455	Bens do patrimônio histórico, artístico e cultural				
459	Outros bens de domínio público				
445	Imobilizações em curso	307.017,46		307.017,46	322.729,90
446	Adiantamentos por conta de bens de domínio público	11.103,75		11.103,75	11.103,75
		28.527.494,86	7.313.781,37	21.213.713,49	21.603.064,61
	Imobilizações incorpóreas				
431	Despesas de instalação	837.591,08	687.685,44	149.905,64	
432	Despesas de investigação e de desenvolvimento	217.817,52	95.912,16	121.905,36	86.117,45
433	Propriedade industrial e outros direitos	1.083.919,20	30.926,73	1.052.992,47	1.056.592,47
443	Imobilizações em curso	26.000,00		26.000,00	247.810,59
449	Adiantamentos por conta de imobilizações incorpóreas				
		2.165.327,80	814.524,33	1.350.803,47	1.390.520,51
	Imobilizações corpóreas				
421	Terrenos e recursos naturais	6.250.978,85		6.250.978,85	6.250.978,85
422	Edifícios e outras construções	15.407.412,31	2.262.807,68	13.144.604,63	13.445.895,71
423	Equipamento básico	2.536.916,69	1.437.729,22	1.099.187,47	1.019.855,24
424	Equipamento de transporte	850.973,36	614.481,93	236.491,43	288.556,95
425	Ferramentas e utensílios	64.114,71	53.054,46	11.060,25	9.973,40
426	Equipamento administrativo	1.209.754,56	1.143.866,22	65.888,34	121.686,85
427	Taras e vasilhame				
429	Outras imobilizações corpóreas	781.309,14	653.284,75	128.024,39	138.246,98
442	Imobilizações em curso	9.558.652,90		9.558.652,90	6.511.081,57
448	Adiantamento por conta de imobilizações corpóreas				
		36.660.112,52	6.165.224,26	30.494.888,26	27.786.275,55
	Investimentos financeiros				
411	Partes de capital	2.472.525,00		2.472.525,00	2.472.525,00
412	Obrigações e títulos de participação				
414	Investimentos em imóveis				
415	Outras aplicações financeiras				
441	Imobilizações em curso				
447	Adiantamentos por conta de investimentos financeiros				
		2.472.525,00		2.472.525,00	2.472.525,00
	Circulante:				
	Existências:				
36	Matérias Primas, subsidiárias e de consumo	41.321,16		41.321,16	45.551,19
35	Produtos e trabalhos em curso				
34	Subprodutos, desperdícios, resíduos e refugos				
33	Produtos acabados e intermédios				
32	Mercadorias	1.172,94		1.172,94	1.172,94
37	Adiantamentos por conta de compras				
		42.494,10		42.494,10	46.724,13
	Dívidas de terceiros - Medio e longo prazo: (a)				

ENTIDADE MUN. VIZELA

MUNICIPIO DE VIZELA

CÓDIGO DAS CONTAS	ACTIVO	EXERCÍCIOS			
		N			N - 1
		AB	A/P	AL	AL
282	Empréstimos concedidos de m/l prazo	20.348,27		20.348,27	13.298,27
		20.348,27		20.348,27	13.298,27
	Dívidas de terceiros - Curto prazo:				
281	Empréstimos concedidos				
211	Clientes c/c				
212	Contribuintes c/c	36.293,86		36.293,86	8.354,53
213	Utentes c/c	667.454,55		667.454,55	334.817,63
218	Clientes, contribuintes e utentes de cobrança duvidosa	64.113,00		64.113,00	66.339,87
251	Devedores pela execução do orçamento				
229	Adiantamentos a fornecedores				
2619	Adiantamentos a fornecedores de imobilizado				
24	Estado e outros entes públicos				
264	Administração autárquica				
262+263+267+268	Outros devedores	957.291,68		957.291,68	460.862,27
		1.725.153,09		1.725.153,09	870.374,30
	Títulos negociáveis:				
151	Acções				
152	Obrigações e títulos de participação				
153	Títulos de dívida pública				
159	Outros títulos				
18	Outras aplicações de tesouraria				
	Depositos em instituições financeiras e Caixa:				
12	Depositos em instituições financeiras	656.585,17		656.585,17	747.075,50
11	Caixa	2.298,46		2.298,46	1.671,04
		658.883,63		658.883,63	748.746,54
	Acréscimos e diferimentos:				
271	Acréscimos de proveitos	3.103.759,30		3.103.759,30	643.873,27
272	Custos diferidos	63.719,51		63.719,51	58.134,78
		3.167.478,81		3.167.478,81	702.008,05
	Total de amortizações		14.293.529,96		
	Total de provisões.....				
	Total do activo	75.439.818,08	14.293.529,96	61.146.288,12	55.633.536,96

CÓDIGO DAS CONTAS	FUNDOS PRÓPRIOS E PASSIVO	EXERCÍCIOS	
		N	N - 1
51	Fundos próprios:		
	Património	11.129.920,38	11.129.920,38
55	Ajustamento de partes de capital em empresas		
56	Reservas de reavaliação		
	Reservas:		
571	Reservas legais	8.485.389,42	8.485.389,42
572	Reservas estatutárias		
573	Reservas contratuais		
574	Reservas livres	3.067.458,13	3.065.562,38
575	Subsídios	481.832,61	304.237,18
576	Doações	1.406.353,18	1.404.121,68
577	Reservas decorrentes de transferências de activos	800.208,90	800.208,90
59	Resultados transitados	1.969.057,39	-567.697,19
88	Resultado líquido em exercício	17.185,53	569.592,94
		27.357.405,54	25.191.335,69
	Passivo:		
	Provisões para riscos e encargos		
291	Para cobranças duvidosas	2.202,34	
292	Para riscos e encargos	1.269.095,95	534.462,13
		1.271.298,29	534.462,13
	Dívidas a terceiros - Médio e longo prazos (a)		
2312	Empréstimos de médio e longo prazo	3.704.313,18	4.610.616,75
2215	Fornecedores c/c	98.107,73	176.594,31
2617	Fornecedores Imobilizado	172.170,00	302.170,00
		3.974.590,91	5.089.381,06
	Dívidas a terceiros - Curto Prazo		
2311	Empréstimos de curto prazo		
23129	Empréstimos de médio e longo prazo - Dívida de curto prazo	446.251,87	
2211	Fornecedores c/c	1.251.688,79	1.253.459,92
228	Fornecedores - Facturas em recepção e conferência	1.045.175,63	648.665,81
252	Credores pela execução do orçamento		
219	Adiantamentos de clientes, contribuintes e utentes		
2611+2614+2618	Fornecedores de imobilizado c/c	10.500.104,79	10.620.759,34
24	Estado e outros entes públicos	65.745,98	81.339,27
264	Administração autárquica		
262+263+267+268	Outros credores	3.087.401,93	2.521.469,41
269	Adiantamentos por conta de vendas		
		16.396.368,99	15.125.693,75
217+2612	Garantias e Cauções	322.640,22	263.955,33
		322.640,22	263.955,33
	Acréscimos e Diferimentos		
273	Acréscimos de custos	636.832,30	462.641,78

BALANÇO

ANO 2013
PAG. 4

ENTIDADE MUN. VIZELA

MUNICIPIO DE VIZELA

CÓDIGO DAS CONTAS	FUNDOS PRÓPRIOS E PASSIVO	EXERCÍCIOS	
		N	N - 1
274	Proveitos diferidos	11.187.151,87	8.966.067,22
		11.823.984,17	9.428.709,00
	Total do passivo	33.788.882,58	30.442.201,27
	Total dos fundos próprios e do passivo	61.146.288,12	55.633.536,96


[Handwritten signatures and initials on the right margin]

ORGÃO EXECUTIVO

Em ___ de _____ de ____

ORGÃO DELIBERATIVO

Em ___ de _____ de ____



Handwritten signatures and initials, including a large 'D' at the bottom.

DEMONSTRAÇÃO DE RESULTADOS

DEMONSTRAÇÃO DE RESULTADOS

ANO 2013
PÁG. 1

ENTIDADE

MUN. VIZELA

MUNICIPIO DE VIZELA

Código de Contas		Exercício			
		N		N - 1	
61	Custos e perdas Custos das mercadorias vendidas e das matérias consumidas: Mercadorias Matérias	342.546,23	342.546,23	575.527,06	575.527,06
	(A)		342.546,23		575.527,06
62	Fornecimentos e serviços externos:		2.394.053,91		2.432.749,45
	()		2.736.600,14		3.008.276,51
641+642	Custos com o pessoal: Remunerações	3.492.331,62		3.230.581,56	
643 a 648	Encargos sociais	909.374,68	4.401.706,30	718.534,85	3.949.116,41
63	Transferências e subs. correntes concedidos e prestações sociais		804.036,98		704.363,71
66	Amortizações do exercício		1.812.155,41		1.724.620,48
67	Provisões do exercício		736.836,16		534.462,13
65	Outros custos operacionais		12.164,48		13.660,03
	(A)		10.503.499,47		9.934.499,27
68	Custos e perdas financeiros		42.304,60		88.401,52
	(C)		10.545.804,07		10.022.900,79
69	Custos e perdas extraordinários		1.675.304,49		938.248,20
	(E)		12.221.108,56		10.961.148,99
88	Resultado líquido do exercício.....		17.185,53		569.592,94
	(X)		12.238.294,09		11.530.741,93
7111	Proveitos e ganhos Vendas e prestações de serviços: Venda de mercadorias	28,30			
7112+7113	Venda de produtos	611,01		2.041,50	
	(B)				
712	Prestações de serviços	875.154,10	875.793,41	886.330,49	888.371,99
	()		875.793,41		888.371,99
72	Impostos e taxas		3.757.359,31		2.646.457,35
(a)	Variação da produção				
75	Trabalhos para a própria entidade				
73	Proveitos suplementares		166.797,92		334.094,31
74	Transferências e subsídios obtidos		6.597.777,04		6.771.714,41
76	Outros proveitos e ganhos operacionais		110.853,12		109.243,05
	(B)		11.508.580,80		10.749.881,11
78	Proveitos e ganhos financeiros		2.486,07		4.983,39
	(D)		11.511.066,87		10.754.864,50
79	Proveitos extraordinários		727.227,22		775.877,43
	(F)		12.238.294,09		11.530.741,93
Resumo:	Resultados Operacionais: (B - A)		1.005.081,33		815.381,84
	Resultados Financeiros: (D - B) - (C - A)		-39.818,53		-83.418,13
	Resultados Correntes: (D - C)		965.262,80		731.963,71
	Resultado Líquido do Exercício: (F - E)		17.185,53		569.592,94

DEMONSTRAÇÃO DE RESULTADOS

ENTIDADE MUN. VIZELA -

MUNICIPIO DE VIZELA -

ANO 2013
PÁG. 2

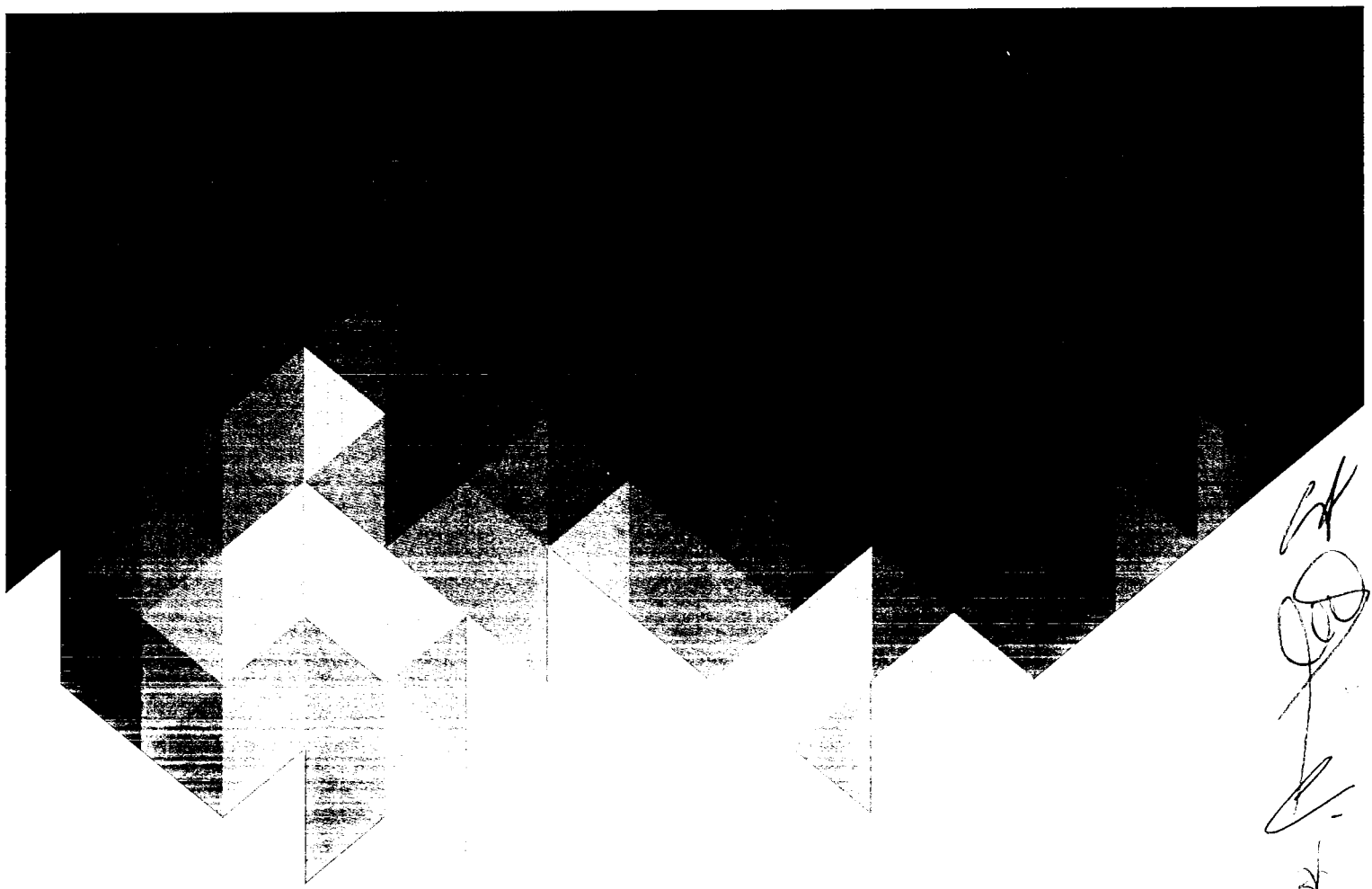
Em ___ de _____ de ___

Em ___ de _____ de ___










[Handwritten signatures and initials]

MAPAS DE EXECUÇÃO ORÇAMENTAL



Vizela
Câmara Municipal



MAPA DO CONTROLO ORÇAMENTAL DA DESPESA POR CLASSIFICAÇÃO ORÇÂNICA

ENTIDADE MUN. VIZELA

MUNICÍPIO DE VIZELA

ANO 2013
PAG. 1

CLASSIFICAÇÃO		DOTAÇÕES CORRIGIDAS	COMPROMISSOS ASSUMIDOS			DESPESA PAGA	DIFERENÇAS			GRAU DE EXECUÇÃO ORÇAMENTAL DA DESPESA (11) a)
CÓDIGO (1)	DESCRIÇÃO (2)		EXERCÍCIO (4)	EXERCÍCIOS FUTUROS (5)	TOTAL (6)		DOTAÇÃO NÃO COMPROMETIDA (8 = 3 - 4)	SALDO (9 = 3 - 7)	COMPROMISSOS POR PAGAR (10 = 4 - 7)	
01	ADMINISTRAÇÃO AUTÁRQUICA	3.963.990,94	3.176.360,27	4.511.022,14	7.687.382,41	1.051.730,99	787.630,67	2.912.259,95	2.124.629,28	26,53
0101	ASSEMBLEIA MUNICIPAL	22.655,86	17.210,62		17.210,62	16.694,02	5.445,24	5.961,84	516,60	73,69
01	DESPESAS COM O PESSOAL	21.905,86	16.694,02		16.694,02	16.694,02	5.211,84	5.211,84		76,21
0102	ABONOS VARIÁVEIS OU EVENTUAIS	21.905,86	16.694,02		16.694,02	16.694,02	5.211,84	5.211,84		76,21
010202	HORAS EXTRAORDINÁRIAS	2.500,00					2.500,00	2.500,00		
010204	AJUDAS DE CUSTO	1.000,00					1.000,00	1.000,00		
010213	OUTROS SUPLEMENTOS E PRÊMIOS	18.405,86	16.694,02		16.694,02	16.694,02	1.711,84	1.711,84		90,70
01021302	OUTROS	18.405,86	16.694,02		16.694,02	16.694,02	1.711,84	1.711,84		90,70
02	AQUISIÇÃO DE BENS E SERVIÇOS	750,00	516,60		516,60		233,40	750,00	516,60	
0201	AQUISIÇÃO DE BENS	750,00	516,60		516,60		233,40	750,00	516,60	
020108	MATERIAL DE ESCRITÓRIO	600,00	516,60		516,60		83,40	600,00	516,60	
020121	OUTROS BENS	150,00					150,00	150,00		
02012199	OUTROS BENS	150,00					150,00	150,00		
0102	CÂMARA MUNICIPAL	2.702.047,24	2.179.017,53	303.868,93	2.482.886,46	192.066,29	523.029,71	2.509.980,95	1.986.951,24	7,11
02	AQUISIÇÃO DE BENS E SERVIÇOS	23.396,56	20.361,78	1.698,93	22.060,71	5.626,91	3.034,78	17.769,65	14.734,87	24,05
0201	AQUISIÇÃO DE BENS	2.240,09	1.342,31		1.342,31	1.342,30	897,78	897,79	0,01	59,92
020108	MATERIAL DE ESCRITÓRIO	149,20					149,20	149,20		
020115	PRÊMIOS, CONDECORAÇÕES E OFERTAS	1.927,43	1.282,91		1.282,91	1.282,90	644,52	644,53	0,01	66,56
020118	LIVROS E DOCUMENTAÇÃO TÉCNICA	50,00					50,00	50,00		
020119	ARTIGOS HONORÍFICOS E DE DECORAÇÃO	50,00					50,00	50,00		
020121	OUTROS BENS	63,46	59,40		59,40	59,40	4,06	4,06		93,60
02012199	OUTROS BENS	63,46	59,40		59,40	59,40	4,06	4,06		93,60
0202	AQUISIÇÃO DE SERVIÇOS	21.156,47	19.019,47	1.698,93	20.718,40	4.284,61	2.137,00	16.071,86	14.734,86	20,25
020203	CONSERVAÇÃO DE BENS	50,00					50,00	50,00		
02020306	CONSERVAÇÃO DE EQUIPAMENTOS	50,00					50,00	50,00		
020211	REPRESENTAÇÃO DOS SERVIÇOS	1.000,00	562,55		562,55	62,55	437,45	937,45	500,00	6,25
020213	DESLOCAÇÕES E ESTADAS	1.000,00					1.000,00	1.000,00		
020214	ESTUDOS, PARCERES, PROJECTOS E CONSULTADORIA	6.689,07	6.162,52	960,93	7.123,45		526,55	6.689,07	6.162,52	
020220	OUTROS TRABALHOS ESPECIALIZADOS	50,00					50,00	50,00		
020225	OUTROS SERVIÇOS	12.367,40	12.294,40	738,00	13.032,40	4.222,06	73,00	8.145,34	8.072,34	34,14
02022599	DIVERSOS	12.367,40	12.294,40	738,00	13.032,40	4.222,06	73,00	8.145,34	8.072,34	34,14
04	TRANSFERÊNCIAS CORRENTES	2.106.309,41	1.657.553,42		1.657.553,42	1.763,38	448.755,99	2.104.546,03	1.655.790,04	0,08
0401	SOCIEDADES E QUASE-SOCIEDADES NÃO FINANCEIRAS	150,00					150,00	150,00		
040101	PÚBLICAS	100,00					100,00	100,00		
04010101	EMPRESA PÚBLICAS MUNICIPAIS E INTERMUNICIPAIS	50,00					50,00	50,00		
04010102	OUTRAS	50,00					50,00	50,00		
040102	PRIVADAS	50,00					50,00	50,00		
0405	ADMINISTRAÇÃO LOCAL	2.106.159,41	1.657.553,42		1.657.553,42	1.763,38	448.605,99	2.104.396,03	1.655.790,04	0,08
040501	CONTINENTE	2.106.159,41	1.657.553,42		1.657.553,42	1.763,38	448.605,99	2.104.396,03	1.655.790,04	0,08
04050101	MUNICÍPIOS	50,00					50,00	50,00		
04050103	SERVIÇOS AUTÓNOMOS DA ADMINISTRAÇÃO LOCAL	50,00					50,00	50,00		
04050104	ASSOCIAÇÕES DE MUNICÍPIOS	2.106.009,41	1.657.553,42		1.657.553,42	1.763,38	448.455,99	2.104.246,03	1.655.790,04	0,08
04050108	OUTRAS	50,00					50,00	50,00		
05	SUBSÍDIOS	150,00					150,00	150,00		
0501	SOCIEDADES E QUASE-SOCIEDADES NÃO FINANCEIRAS	150,00					150,00	150,00		
050101	PÚBLICAS	100,00					100,00	100,00		
05010101	EMPRESAS PÚBLICAS MUNICIPAIS E INTERMUNICIPAIS	50,00					50,00	50,00		
05010102	OUTRAS	50,00					50,00	50,00		
050103	PRIVADAS	50,00					50,00	50,00		
06	OUTRAS DESPESAS CORRENTES	10.000,00	9.756,00		9.756,00	4.756,00	244,00	5.244,00	5.000,00	47,56
0602	DIVERSAS	10.000,00	9.756,00		9.756,00	4.756,00	244,00	5.244,00	5.000,00	47,56
060203	OUTRAS	10.000,00	9.756,00		9.756,00	4.756,00	244,00	5.244,00	5.000,00	47,56
06020305	OUTRAS	10.000,00	9.756,00		9.756,00	4.756,00	244,00	5.244,00	5.000,00	47,56
07	AQUISIÇÃO DE BENS DE CAPITAL	56.000,00	48.420,00		48.420,00	48.420,00	7.580,00	7.580,00		86,46
0701	INVESTIMENTOS	6.000,00					6.000,00	6.000,00		

a) (11 = 7 / 3 * 100)

MAPA DO CONTROLO ORÇAMENTAL DA DESPESA POR CLASSIFICAÇÃO ORÇÂNICA

ENTIDADE MUN. VIZELA - MUNICÍPIO DE VIZELA

ANO 2013
PAG. 2

CLASSIFICAÇÃO		DOTAÇÕES CORRIGIDAS	COMPROMISSOS ASSUMIDOS			DESPESA PAGA	DIFERENÇAS			GRAU DE EXECUÇÃO ORÇAMENTAL DA DESPESA (11) a)
CÓDIGO (1)	DESCRIÇÃO (2)		EXERCÍCIO (4)	EXERCÍCIOS FUTUROS (5)	TOTAL (6)		DOTAÇÃO NÃO COMPROMETIDA (8 = 3 - 4)	SALDO (9 = 3 - 7)	COMPROMISSOS POR PAGAR (10 = 4 - 7)	
070101	TERRENOS	5.000,00					5.000,00	5.000,00		
070103	EDIFÍCIOS	1.000,00					1.000,00	1.000,00		
07010307	OUTROS	1.000,00					1.000,00	1.000,00		
0703	BENS DE DOMÍNIO PÚBLICO	50.000,00	48.420,00		48.420,00	48.420,00	1.580,00	1.580,00		96,84
070301	TERRENOS E RECURSOS NATURAIS	50.000,00	48.420,00		48.420,00	48.420,00	1.580,00	1.580,00		96,84
08	TRANSFERÊNCIAS DE CAPITAL	330.435,30	311.426,33		311.426,33	311.426,33	19.008,97	330.435,30	311.426,33	
0805	ADMINISTRAÇÃO LOCAL	330.435,30	311.426,33		311.426,33	311.426,33	19.008,97	330.435,30	311.426,33	
080501	CONTINENTE	330.435,30	311.426,33		311.426,33	311.426,33	19.008,97	330.435,30	311.426,33	
08050104	ASSOCIAÇÕES DE MUNICÍPIOS	330.435,30	311.426,33		311.426,33	311.426,33	19.008,97	330.435,30	311.426,33	
09	ACTIVOS FINANCEIROS	175.755,97	131.500,00	302.170,00	433.670,00	131.500,00	44.255,97	44.255,97		74,82
0906	EMPRÉSTIMOS A MÉDIO E LONGO PRAZOS	27.219,09	9.000,00		9.000,00	9.000,00	18.219,09	18.219,09		33,07
090601	SOCIEDADES E QUASE SOCIEDADES NÃO FINANCEIRAS - PRIVADAS	27.219,09	9.000,00		9.000,00	9.000,00	18.219,09	18.219,09		33,07
0907	AÇÕES E OUTRAS PARTICIPAÇÕES	148.536,88	122.500,00	302.170,00	424.670,00	122.500,00	26.036,88	26.036,88		82,47
090701	SOCIEDADES E QUASE SOCIEDADES NÃO FINANCEIRAS - PRIVADAS	148.536,88	122.500,00	302.170,00	424.670,00	122.500,00	26.036,88	26.036,88		82,47
0103	OPERAÇÕES FINANCEIRAS	541.590,78	510.157,05	4.192.303,34	4.702.460,39	508.754,64	31.433,73	32.836,14	1.402,41	93,94
03	JUROS E OUTROS ENCARGOS	62.036,26	45.411,04	180.320,69	225.731,73	44.008,63	16.625,22	18.027,63	1.402,41	70,94
0301	JUROS DA DÍVIDA PÚBLICA	61.986,26	45.411,04	180.320,69	225.731,73	44.008,63	16.575,22	17.977,63	1.402,41	71,00
030103	SOCIEDADES FINANCEIRAS- BANCOS E OUTRAS INSTITUIÇÕES FINANCEIRAS	50.115,27	45.223,72	178.122,37	223.346,09	43.821,31	4.891,55	6.293,96	1.402,41	87,44
03010302	EMPRÉSTIMOS DE MÉDIO E LONGO PRAZO	50.115,27	45.223,72	178.122,37	223.346,09	43.821,31	4.891,55	6.293,96	1.402,41	87,44
030105	ADMINISTRAÇÃO PÚBLICA CENTRAL - ESTADO	11.870,99	187,32	2.198,32	2.385,64	187,32	11.683,67	11.683,67		1,58
03010501	PROGRAMA DE APOIO À ECONOMIA LOCAL	11.870,99	187,32	2.198,32	2.385,64	187,32	11.683,67	11.683,67		1,58
0302	OUTROS ENCARGOS CORRENTES DA DÍVIDA PÚBLICA	50,00					50,00	50,00		
030201	DESPESAS DIVERSAS	50,00					50,00	50,00		
10	PASSIVOS FINANCEIROS	479.554,52	464.746,01	4.011.982,65	4.476.728,66	464.746,01	14.808,51	14.808,51		96,91
1006	EMPRÉSTIMOS A MÉDIO E LONGO PRAZO	479.554,52	464.746,01	4.011.982,65	4.476.728,66	464.746,01	14.808,51	14.808,51		96,91
100603	SOCIEDADES FINANCEIRAS- BANCOS E OUTRAS INSTITUIÇÕES FINANCEIRAS	459.838,54	457.546,01	3.947.182,65	4.404.728,66	457.546,01	2.292,53	2.292,53		99,50
100605	ADMINISTRAÇÃO PÚBLICA CENTRAL - ESTADO	19.715,98	7.200,00	64.800,00	72.000,00	7.200,00	12.515,98	12.515,98		36,52
0104	GABINETE DE APOIO À PRESIDÊNCIA	27.035,45	24.579,41	996,30	25.575,71	14.796,07	2.456,04	12.239,38	9.783,34	54,73
02	AQUISIÇÃO DE BENS E SERVIÇOS	27.035,45	24.579,41	996,30	25.575,71	14.796,07	2.456,04	12.239,38	9.783,34	54,73
0201	AQUISIÇÃO DE BENS	14.042,94	13.580,12		13.580,12	8.918,49	462,82	5.124,45	4.661,63	63,51
020108	MATERIAL DE ESCRITÓRIO	49,20					49,20			
020115	PRÉMIOS, CONDECORAÇÕES E OFERTAS	13.581,75	13.509,94		13.509,94	8.848,31	71,81	4.733,44	4.661,63	65,15
020118	LIVROS E DOCUMENTAÇÃO TÉCNICA	50,00	35,00		35,00	35,00	15,00	15,00		70,00
020121	OUTROS BENS	361,99	35,18		35,18	35,18	326,81	326,81		9,72
02012199	OUTROS BENS	361,99	35,18		35,18	35,18	326,81	326,81		9,72
0202	AQUISIÇÃO DE SERVIÇOS	12.992,51	10.999,29	996,30	11.995,59	5.877,58	1.993,22	7.114,93	5.121,71	45,24
020203	CONSERVAÇÃO DE BENS	50,00					50,00	50,00		
02020306	CONSERVAÇÃO DE EQUIPAMENTOS	50,00					50,00	50,00		
020211	REPRESENTAÇÃO DOS SERVIÇOS	50,00					50,00	50,00		
020213	DESLOCAÇÕES E ESTADAS	50,00					50,00	50,00		
020217	PUBLICIDADE	1.596,55	1.461,55		1.461,55	1.154,05	135,00	442,50	307,50	72,28
020220	OUTROS TRABALHOS ESPECIALIZADOS	4.176,75	3.703,53		3.703,53	3.285,33	473,22	891,42	418,20	78,66
020225	OUTROS SERVIÇOS	7.069,21	5.834,21	996,30	6.830,51	1.438,20	1.235,00	5.631,01	4.396,01	20,34
02022599	DIVERSOS	7.069,21	5.834,21	996,30	6.830,51	1.438,20	1.235,00	5.631,01	4.396,01	20,34
0105	APOIO ÀS FREGUESIAS	82.000,00	61.830,00		61.830,00	61.830,00	20.170,00	20.170,00		75,40
04	TRANSFERÊNCIAS CORRENTES	82.000,00	61.830,00		61.830,00	61.830,00	20.170,00	20.170,00		75,40
0405	ADMINISTRAÇÃO LOCAL	82.000,00	61.830,00		61.830,00	61.830,00	20.170,00	20.170,00		75,40
040501	CONTINENTE	82.000,00	61.830,00		61.830,00	61.830,00	20.170,00	20.170,00		75,40
04050102	FREGUESIAS	82.000,00	61.830,00		61.830,00	61.830,00	20.170,00	20.170,00		75,40
0106	SERVIÇO MUNICIPAL DE PROTECÇÃO CIVIL	69.352,06	31.929,89		31.929,89	31.203,08	37.422,17	38.148,98	726,81	44,99
02	AQUISIÇÃO DE BENS E SERVIÇOS	2.122,06	1.648,87		1.648,87	922,06	473,19	1.200,00	726,81	43,45
0201	AQUISIÇÃO DE BENS	495,25	195,25		195,25	195,25	300,00	300,00		39,42
020101	MATÉRIAS-PRIMAS E SUBSIDIÁRIAS	50,00					50,00	50,00		

a) (11 = 7 / 3 * 100)

MAPA DO CONTROLO ORÇAMENTAL DA DESPESA POR CLASSIFICAÇÃO ORÇÂNICA

ENTIDADE MUN. VIZELA - MUNICÍPIO DE VIZELA

ANO 2013
PAG. 3

CLASSIFICAÇÃO		DOTAÇÕES CORRIGIDAS	COMPROMISSOS ASSUMIDOS			DESPESA PAGA	DIFERENÇAS			GRAU DE EXECUÇÃO ORÇAMENTAL DA DESPESA (11) a)
CÓDIGO (1)	DESCRIÇÃO (2)		EXERCÍCIO (4)	EXERCÍCIOS FUTUROS (5)	TOTAL (6)		DOTAÇÃO NÃO COMPROMETIDA (8 = 3 - 4)	SALDO (9 = 3 - 7)	COMPROMISSOS POR PAGAR (10 = 4 - 7)	
020102	COMBUSTÍVEIS E LUBRIFICANTES	50,00					50,00	50,00		
02010202	GASÓLEO	50,00					50,00	50,00		
020107	VESTUÁRIO E ARTIGOS PESSOAIS	50,00					50,00	50,00		
020108	MATERIAL DE ESCRITÓRIO	50,00					50,00	50,00		
020117	FERRAMENTAS E UTENSÍLIOS	50,00					50,00	50,00		
020118	LIVROS E DOCUMENTAÇÃO TÉCNICA	50,00					50,00	50,00		
020121	OUTROS BENS	195,25	195,25		195,25	195,25				100,00
02012199	OUTROS BENS	195,25	195,25		195,25	195,25				100,00
0202	AQUISIÇÃO DE SERVIÇOS	1.453,81	1.453,82		1.453,82	726,81	173,19	900,00	726,81	44,68
020203	CONSERVAÇÃO DE BENS	50,00					50,00	50,00		
02020306	CONSERVAÇÃO DE EQUIPAMENTOS	50,00					50,00	50,00		
020219	ASSISTÊNCIA TÉCNICA	1.526,81	1.453,62		1.453,62	726,81	73,19	800,00	726,81	47,60
020225	OUTROS SERVIÇOS	50,00					50,00	50,00		
02022599	DIVERSOS	50,00					50,00	50,00		
04	TRANSFERÊNCIAS CORRENTES	46.500,00	30.281,02		30.281,02	30.281,02	16.218,98	16.218,98		65,12
0407	INSTITUIÇÕES SEM FINS LUCRATIVOS	46.500,00	30.281,02		30.281,02	30.281,02	16.218,98	16.218,98		65,12
040701	INSTITUIÇÕES SEM FINS LUCRATIVOS	46.500,00	30.281,02		30.281,02	30.281,02	16.218,98	16.218,98		65,12
04070199	OUTROS	46.500,00	30.281,02		30.281,02	30.281,02	16.218,98	16.218,98		65,12
07	AQUISIÇÃO DE BENS DE CAPITAL	730,00					730,00	730,00		
0701	INVESTIMENTOS	730,00					730,00	730,00		
070108	SOFTWARE INFORMÁTICO	730,00					730,00	730,00		
08	TRANSFERÊNCIAS DE CAPITAL	20.000,00					20.000,00	20.000,00		
0807	INSTITUIÇÕES SEM FINS LUCRATIVOS	20.000,00					20.000,00	20.000,00		
080701	INSTITUIÇÕES SEM FINS LUCRATIVOS	20.000,00					20.000,00	20.000,00		
0108	JURÍDICO, CONTRA-ORDENAÇÕES E NOTARIADO	124.988,48	103.444,77		103.444,77	79.998,94	21.543,71	44.989,54	23.445,83	64,01
01	DESPESAS COM O PESSOAL	2.164,90	1.978,80		1.978,80	1.978,80	186,10	186,10		91,40
0103	SEGURANÇA SOCIAL	2.164,90	1.978,80		1.978,80	1.978,80	186,10	186,10		91,40
010305	CONTRIBUIÇÕES PARA A SEGURANÇA SOCIAL	2.164,90	1.978,80		1.978,80	1.978,80	186,10	186,10		91,40
01030503	OUTROS	2.164,90	1.978,80		1.978,80	1.978,80	186,10	186,10		91,40
02	AQUISIÇÃO DE BENS E SERVIÇOS	95.701,34	75.888,53		75.888,53	58.563,18	19.812,81	37.138,16	17.325,35	61,19
0201	AQUISIÇÃO DE BENS	2.929,06	2.344,87		2.344,87	1.624,04	584,19	1.305,02	720,83	55,45
020108	MATERIAL DE ESCRITÓRIO	749,01	452,33		452,33	195,26	296,68	553,75	257,07	26,07
020118	LIVROS E DOCUMENTAÇÃO TÉCNICA	50,00					50,00	50,00		
020121	OUTROS BENS	2.130,05	1.892,54		1.892,54	1.428,78	237,51	701,27	463,76	67,08
02012199	OUTROS BENS	2.130,05	1.892,54		1.892,54	1.428,78	237,51	701,27	463,76	67,08
0202	AQUISIÇÃO DE SERVIÇOS	92.772,28	73.543,66		73.543,66	56.939,14	19.228,62	35.833,14	16.604,52	61,38
020203	CONSERVAÇÃO DE BENS	2.859,28	1.863,58		1.863,58		995,70	2.859,28	1.863,58	
02020306	CONSERVAÇÃO DE EQUIPAMENTOS	2.859,28	1.863,58		1.863,58		995,70	2.859,28	1.863,58	
020214	ESTUDOS, PARCERES, PROJECTOS E CONSULTADORIA	72.350,36	57.349,42		57.349,42	50.349,42	15.000,94	22.000,94	7.000,00	69,59
020217	PUBLICIDADE	500,00					500,00	500,00		
020219	ASSISTÊNCIA TÉCNICA	2.804,40	2.804,40		2.804,40			2.804,40	2.804,40	
020220	OUTROS TRABALHOS ESPECIALIZADOS	1.889,18	1.688,29		1.688,29	319,58	200,89	1.569,60	1.368,71	16,92
020225	OUTROS SERVIÇOS	12.369,06	9.837,97		9.837,97	6.270,14	2.531,09	6.098,92	3.567,83	50,69
02022599	DIVERSOS	12.369,06	9.837,97		9.837,97	6.270,14	2.531,09	6.098,92	3.567,83	50,69
06	OUTRAS DESPESAS CORRENTES	14.400,00	14.355,20		14.355,20	14.355,20	44,80	44,80		99,69
0602	DIVERSAS	14.400,00	14.355,20		14.355,20	14.355,20	44,80	44,80		99,69
060203	OUTRAS	14.400,00	14.355,20		14.355,20	14.355,20	44,80	44,80		99,69
06020305	OUTRAS	14.400,00	14.355,20		14.355,20	14.355,20	44,80	44,80		99,69
07	AQUISIÇÃO DE BENS DE CAPITAL	12.722,24	11.222,24		11.222,24	5.101,76	1.500,00	7.620,48	6.120,48	40,10
0701	INVESTIMENTOS	12.722,24	11.222,24		11.222,24	5.101,76	1.500,00	7.620,48	6.120,48	40,10
070115	OUTROS INVESTIMENTOS	12.722,24	11.222,24		11.222,24	5.101,76	1.500,00	7.620,48	6.120,48	40,10
0109	GABINETE PROJECTO E PLANEAMENTO ESTRATÉGICO	31.407,13	31.157,13		31.157,13	31.157,13	250,00	250,00		99,20
02	AQUISIÇÃO DE BENS E SERVIÇOS	31.407,13	31.157,13		31.157,13	31.157,13	250,00	250,00		99,20
0201	AQUISIÇÃO DE BENS	150,00					150,00	150,00		
020108	MATERIAL DE ESCRITÓRIO	50,00					50,00	50,00		
020118	LIVROS E DOCUMENTAÇÃO TÉCNICA	50,00					50,00	50,00		
020121	OUTROS BENS	50,00					50,00	50,00		

a) (11 = 7 / 3 * 100)

MAPA DO CONTROLO ORÇAMENTAL DA DESPESA POR CLASSIFICAÇÃO ORGÂNICA

ENTIDADE MUN. VIZELA

MUNICÍPIO DE VIZELA

ANO 2013

PAG. 4

CLASSIFICAÇÃO		DOTAÇÕES CORRIGIDAS (3)	COMPROMISSOS ASSUMIDOS			DESPESA PAGA (7)	DIFERENÇAS			GRAU DE EXECUÇÃO ORÇAMENTAL DA DESPESA (11) a)
CÓDIGO (1)	DESCRIÇÃO (2)		EXERCÍCIO (4)	EXERCÍCIOS FUTUROS (5)	TOTAL (6)		DOTAÇÃO NÃO COMPROMETIDA (8 = 3 - 4)	SALDO (9 = 3 - 7)	COMPROMISSOS POR PAGAR (10 = 4 - 7)	
	02012199	50,00					50,00	50,00		
	0202	31.257,13	31.157,13		31.157,13	31.157,13	100,00	100,00		99,68
	020203	50,00					50,00	50,00		
	02020306	50,00					50,00	50,00		
	020214	31.051,35	31.051,35		31.051,35	31.051,35				100,00
	020220	105,78	105,78		105,78	105,78				100,00
	020225	50,00					50,00	50,00		
	02022599	50,00					50,00	50,00		
0110	GABINETE DE RELAÇÕES PÚBLICAS E INTERNACIONAIS	99.438,68	54.977,57		54.977,57	28.140,44	44.461,11	71.298,24	26.837,13	28,30
	02	99.438,68	54.977,57		54.977,57	28.140,44	44.461,11	71.298,24	26.837,13	28,30
	0201	4.112,17	2.807,83		2.807,83	1.967,17	1.304,34	2.145,00	840,66	47,84
	020108	527,67	527,67		527,67	527,67				100,00
	020115	2.114,50	1.414,50		1.414,50	1.414,50	700,00	700,00		66,90
	020118	1.385,00	830,66		830,66	25,00	554,34	1.360,00	805,66	1,81
	020119	35,00	35,00		35,00			35,00	35,00	
	020121	50,00					50,00	50,00		
	02012199	50,00					50,00	50,00		
	0202	95.326,51	52.169,74		52.169,74	26.173,27	43.156,77	69.153,24	25.996,47	27,46
	020203	50,00					50,00	50,00		
	02020306	50,00					50,00	50,00		
	020209	3.926,91	1.032,49		1.032,49	348,89	2.894,42	3.578,02	683,60	8,88
	020213	50,00					50,00	50,00		
	020217	2.866,40	2.152,50		2.152,50	1.863,45	713,90	1.002,95	289,05	65,01
	020219	2.538,00	2.214,00		2.214,00	1.845,00	324,00	693,00	369,00	72,70
	020220	85.245,20	46.320,75		46.320,75	22.065,93	38.924,45	63.179,27	24.254,82	25,89
	020225	650,00	450,00		450,00	50,00	200,00	600,00	400,00	7,69
	02022599	650,00	450,00		450,00	50,00	200,00	600,00	400,00	7,69
0111	FISCALIZAÇÃO	200,00	27,13		27,13		172,87	200,00	27,13	
	02	200,00	27,13		27,13		172,87	200,00	27,13	
	0201	100,00	27,13		27,13		72,87	100,00	27,13	
	020108	50,00	27,13		27,13		22,87	50,00	27,13	
	020121	50,00					50,00	50,00		
	02012199	50,00					50,00	50,00		
	0202	100,00					100,00	100,00		
	020203	50,00					50,00	50,00		
	02020306	50,00					50,00	50,00		
	020225	50,00					50,00	50,00		
	02022599	50,00					50,00	50,00		
0112	GESTÃO E ORGANIZAÇÃO, INFORMÁTICA TELECOMUNICAÇÕES	263.275,26	162.029,17	13.853,57	175.882,74	87.090,38	101.246,09	176.184,88	74.938,79	33,08
	02	179.773,67	118.456,45	13.623,42	132.079,87	69.809,91	61.317,22	109.963,76	48.646,54	38,83
	0201	700,00	387,57		387,57	38,79	312,43	661,21	348,78	5,54
	020108	650,00	386,17		386,17	37,39	263,83	612,61	348,78	5,75
	020121	50,00	1,40		1,40	1,40	48,60	48,60		2,80
	02012199	50,00	1,40		1,40	1,40	48,60	48,60		2,80
	0202	179.073,67	118.068,88	13.623,42	131.692,30	69.771,12	61.004,79	109.302,55	48.297,76	38,96
	020203	3.444,00					3.444,00	3.444,00		
	02020306	3.444,00					3.444,00	3.444,00		
	020205	64.988,09	18.345,00	2.895,42	21.240,42	12.688,94	46.643,09	52.299,15	5.656,06	19,53
	020209	34.467,07	29.812,98	8.297,21	38.110,19	18.554,63	4.654,09	15.912,44	11.258,35	53,83
	020219	74.819,17	68.677,99	2.430,79	71.108,78	37.936,32	6.141,18	36.882,85	30.741,67	50,70
	020220	50,00					50,00	50,00		
	020225	1.305,34	1.232,91		1.232,91	591,23	72,43	714,11	641,68	45,29
	02022599	1.305,34	1.232,91		1.232,91	591,23	72,43	714,11	641,68	45,29
	07	83.501,59	43.572,72	230,15	43.802,87	17.280,47	39.928,87	66.221,12	26.292,25	20,69
	0701	83.501,59	43.572,72	230,15	43.802,87	17.280,47	39.928,87	66.221,12	26.292,25	20,69
	070107	49.791,60	30.424,72		30.424,72	13.522,49	19.366,88	36.269,11	16.902,23	27,16
	070108	22.393,99	13.148,00	230,15	13.378,15	3.757,98	9.245,99	18.636,01	9.390,02	16,78

a) (11 = 7 / 3 * 100)

MAPA DO CONTROLO ORÇAMENTAL DA DESPESA POR CLASSIFICAÇÃO ORGÂNICA

ENTIDADE MUN. VIZELA -

MUNICÍPIO DE VIZELA

ANO 2013
PAG. 5

CLASSIFICAÇÃO		DOTAÇÕES CORRIGIDAS	COMPROMISSOS ASSUMIDOS			DESPESA PAGA	DIFERENÇAS			GRAU DE EXECUÇÃO ORÇAMENTAL DA DESPESA (11) a)	
CÓDIGO (1)	DESCRIÇÃO (2)		EXERCÍCIO (4)	EXERCÍCIOS FUTUROS (5)	TOTAL (6)		DOTAÇÃO NÃO COMPROMETIDA (8 = 3 - 4)	SALDO (9 = 3 - 7)	COMPROMISSOS POR PAGAR (10 = 4 - 7)		
02	070110	EQUIPAMENTO BÁSICO	11.316,00				11.316,00	11.316,00			
	07011002	OUTRO	11.316,00				11.316,00	11.316,00			
		DIVISÃO FINANCEIRA	1.353.438,61	1.173.394,25	28.605,14	1.201.999,39	373.776,70	180.044,36	979.661,91	799.617,55	27,62
	02	AQUISIÇÃO DE BENS E SERVIÇOS	196.294,85	134.461,14		134.461,14	123.273,36	61.833,71	73.021,49	11.187,78	62,80
	0201	AQUISIÇÃO DE BENS	9.880,01	945,93		945,93	704,27	8.334,08	9.175,74	241,66	7,13
	020102	COMBUSTÍVEIS E LUBRIFICANTES	600,00					600,00	600,00		
	02010202	GASÓLEO	600,00					600,00	600,00		
	020108	MATERIAL DE ESCRITÓRIO	2.057,01	847,93		847,93	606,27	1.209,08	1.450,74	241,66	29,47
	020115	PRÊMIOS, CONDECORAÇÕES E OFERTAS	1.200,00					1.200,00	1.200,00		
	020118	LIVROS E DOCUMENTAÇÃO TÉCNICA	1.223,00	98,00		98,00	98,00	1.125,00	1.125,00		8,01
	020120	MATERIAL DE EDUCAÇÃO, CULTURA E RECREIO	1.200,00					1.200,00	1.200,00		
	020121	OUTROS BENS	3.600,00					3.600,00	3.600,00		
	02012101	MATERIAIS P/ EDIF. MUNICIPAIS (EXCEPTO ESCOLAS)	1.200,00					1.200,00	1.200,00		
	02012104	MATERIAIS PARA MANUTENÇÃO E CONSERVAÇÃO DA REDE ESCOLAR	1.200,00					1.200,00	1.200,00		
	02012199	OUTROS BENS	1.200,00					1.200,00	1.200,00		
	0202	AQUISIÇÃO DE SERVIÇOS	186.414,84	133.515,21		133.515,21	122.569,09	52.899,63	63.845,75	10.946,12	65,75
	020203	CONSERVAÇÃO DE BENS	1.200,00					1.200,00	1.200,00		
	02020306	CONSERVAÇÃO DE EQUIPAMENTOS	1.200,00					1.200,00	1.200,00		
	020209	COMUNICAÇÕES	1.160,55	180,00		180,00	104,56	980,55	1.055,99	75,44	9,01
	020213	DESLOCAÇÕES E ESTADAS	3.600,00					3.600,00	3.600,00		
	020214	ESTUDOS, PARECERES, PROJECTOS E CONSULTADORIA	61.518,19	51.370,19		51.370,19	51.342,52	10.148,00	10.175,67	27,67	83,46
	020217	PUBLICIDADE	176,10	172,20		172,20	129,15	3,90	46,95	43,05	73,34
	020220	OUTROS TRABALHOS ESPECIALIZADOS	1.260,00	713,40		713,40		546,60	1.260,00	713,40	
	020224	ENCARGOS DE COBRANÇA DE RECEITAS	88.000,00	76.716,10		76.716,10	66.629,54	11.283,90	21.370,46	10.086,56	75,72
	020225	OUTROS SERVIÇOS	29.500,00	4.363,32		4.363,32	4.363,32	25.136,68	25.136,68		14,79
	02022599	DIVERSOS	29.500,00	4.363,32		4.363,32	4.363,32	25.136,68	25.136,68		14,79
	03	JUROS E OUTROS ENCARGOS	953.145,61	865.392,88	28.605,14	893.998,02	89.981,36	87.752,73	863.164,25	775.411,52	9,44
	0304	JUROS TRIBUTÁRIOS	100,00					100,00	100,00		
	030401	INDEMNIZATÓRIOS	50,00					50,00	50,00		
	030402	OUTROS	50,00					50,00	50,00		
	0305	OUTROS JUROS	952.995,61	865.392,88	28.605,14	893.998,02	89.981,36	87.602,73	863.014,25	775.411,52	9,44
	030502	OUTROS	952.995,61	865.392,88	28.605,14	893.998,02	89.981,36	87.602,73	863.014,25	775.411,52	9,44
	0306	OUTROS ENCARGOS FINANCEIROS	50,00					50,00	50,00		
030601	OUTROS ENCARGOS FINANCEIROS	50,00					50,00	50,00			
06	OUTRAS DESPESAS CORRENTES	203.898,15	173.540,23		173.540,23	160.521,98	30.357,92	43.376,17	13.018,25	78,73	
0602	DIVERSAS	203.898,15	173.540,23		173.540,23	160.521,98	30.357,92	43.376,17	13.018,25	78,73	
060201	IMPOSTOS E TAXAS	46.000,00	45.250,18		45.250,18	41.862,68	749,82	4.137,32	3.387,50	91,01	
060202	ACTIVOS INCORPÓREOS	50,00					50,00	50,00			
060203	OUTRAS	157.848,15	128.290,05		128.290,05	118.659,30	29.558,10	39.188,85	9.630,75	75,17	
06020301	RESTITUIÇÕES	49.000,00	43.104,03		43.104,03	43.096,23	5.895,97	5.903,77	7,80	87,95	
06020302	IVA PAGO	90.000,00	74.317,47		74.317,47	74.317,47	15.682,53	15.682,53		82,57	
06020304	SERVIÇOS BANCÁRIOS	14.543,71	10.105,11		10.105,11	482,17	4.438,60	14.061,54	9.622,94	3,32	
06020305	OUTRAS	4.304,44	763,44		763,44	763,43	3.541,00	3.541,01	0,01	17,74	
11	OUTRAS DESPESAS DE CAPITAL	100,00					100,00	100,00			
1102	DIVERSAS	100,00					100,00	100,00			
110201	RESTITUIÇÕES	50,00					50,00	50,00			
110299	OUTRAS	50,00					50,00	50,00			
03		DIVISÃO DE ADMINISTRAÇÃO GERAL	555.708,94	464.917,53	2.178.586,62	2.643.504,15	350.836,14	90.791,41	204.872,80	114.081,39	63,33
	02	AQUISIÇÃO DE BENS E SERVIÇOS	455.436,69	397.274,88	2.178.586,62	2.575.861,50	319.466,20	58.161,81	135.970,49	77.808,68	70,15
	0201	AQUISIÇÃO DE BENS	81.445,48	41.199,67	23.440,04	64.639,71	30.658,01	40.245,81	50.787,47	10.541,66	37,64
	020102	COMBUSTÍVEIS E LUBRIFICANTES	650,00	531,24	1.593,71	2.124,95		118,76	650,00	531,24	
	02010299	OUTROS	650,00	531,24	1.593,71	2.124,95		118,76	650,00	531,24	
	020103	MUNIÇÕES, EXPLOSIVOS E ARTIFÍCIOS	50,00					50,00	50,00		
	020104	LIMPEZA E HIGIENE	44.304,46	20.162,91		20.162,91	14.136,85	24.141,55	30.167,61	6.026,06	31,91
	020106	ALIMENTAÇÃO - GÊNEROS PARA CONFECCIONAR	373,05	166,87		166,87	80,44	206,18	292,61	86,43	21,56
	020107	VESTUÁRIO E ARTIGOS PESSOAIS	3.730,09					3.730,09	3.730,09		

a) (11 = 7 / 3 + 100)

MAPA DO CONTROLO ORÇAMENTAL DA DESPESA POR CLASSIFICAÇÃO ORGÂNICA

ENTIDADE MUN. VIZELA

MUNICÍPIO DE VIZELA

ANO 2013
PAG. 6

CLASSIFICAÇÃO		DOTAÇÕES CORRIGIDAS	COMPROMISSOS ASSUMIDOS			DESPESA PAGA	DIFERENÇAS			GRAU DE EXECUÇÃO ORÇAMENTAL DA DESPESA (11) a)
CÓDIGO (1)	DESCRIÇÃO (2)		EXERCÍCIO (4)	EXERCÍCIOS FUTUROS (5)	TOTAL (6)		DOTAÇÃO NÃO COMPROMETIDA (8 = 3 - 4)	SALDO (9 = 3 - 7)	COMPROMISSOS POR PAGAR (10 = 4 - 7)	
020108	MATERIAL DE ESCRITÓRIO	24.244,22	16.409,60	5.899,58	22.309,18	14.041,32	7.834,62	10.202,90	2.368,28	57,92
020109	PRODUTOS QUÍMICOS E FARMACÊUTICOS	50,00					50,00	50,00		
020111	MATERIAL DE CONSUMO CLÍNICO	232,19	130,51		130,51	12,43	101,68	219,76	118,08	5,35
020113	MATERIAL DE CONSUMO HOTELEIRO	5.065,13	2.552,20	15.946,75	18.498,95	2.004,22	2.512,93	3.060,91	547,98	39,57
020118	LIVROS E DOCUMENTAÇÃO TÉCNICA	60,00	60,00		60,00			60,00	60,00	
020121	OUTROS BENS	2.686,34	1.186,34		1.186,34	382,75	1.500,00	2.303,59	803,59	14,25
02012199	OUTROS BENS	2.686,34	1.186,34		1.186,34	382,75	1.500,00	2.303,59	803,59	14,25
0202	AQUISIÇÃO DE SERVIÇOS	373.991,21	356.075,21	2.155.146,58	2.511.221,79	288.808,19	17.916,00	85.183,02	67.267,02	77,22
020201	ENCARGOS DE INSTALAÇÕES	94.398,50	93.070,58	42.702,03	135.772,61	36.889,40	1.327,92	57.509,10	56.181,18	39,08
020202	LIMPEZA E HIGIENE	50,00					50,00	50,00		
020203	CONSERVAÇÃO DE BENS	5.201,04	3.308,74		3.308,74	1.135,82	1.892,30	4.065,22	2.172,92	21,84
02020306	CONSERVAÇÃO DE EQUIPAMENTOS	5.151,04	3.308,74		3.308,74	1.135,82	1.842,30	4.015,22	2.172,92	22,05
02020399	DIVERSOS	50,00					50,00	50,00		
020204	LOCAÇÃO DE EDIFÍCIOS	37.560,90	31.479,72		31.479,72	31.479,72	6.081,18	6.081,18		83,81
020208	LOCAÇÃO DE OUTROS BENS	194.661,85	194.651,19	2.091.000,00	2.285.651,19	194.651,19	10,66	10,66		99,99
020209	COMUNICAÇÕES	11.558,81	11.062,96		11.062,96	7.814,17	495,85	3.744,64	3.248,79	67,60
020212	SEGUROS	7.000,00	4.719,47	19.138,30	23.857,77	4.719,47	2.280,53	2.280,53		67,42
020214	ESTUDOS, PARCERES, PROJECTOS E CONSULTADORIA	50,00					50,00	50,00		
020217	PUBLICIDADE	1.382,16	1.147,69		1.147,69	1.147,69	234,47	234,47		83,04
020218	VIGILÂNCIA E SEGURANÇA	50,00					50,00	50,00		
020219	ASSISTÊNCIA TÉCNICA	7.469,80	7.177,34		7.177,34	5.791,16	292,46	1.678,64	1.386,18	77,53
020220	OUTROS TRABALHOS ESPECIALIZADOS	100,00	92,25		92,25		7,75	100,00	92,25	
020225	OUTROS SERVIÇOS	14.508,15	9.365,27	2.306,25	11.671,52	5.179,57	5.142,88	9.328,58	4.185,70	35,70
02022599	DIVERSOS	14.508,15	9.365,27	2.306,25	11.671,52	5.179,57	5.142,88	9.328,58	4.185,70	35,70
06	OUTRAS DESPESAS CORRENTES	6.500,00	3.161,34		3.161,34	460,79	3.338,66	6.039,21	2.700,55	7,09
0602	DIVERSAS	6.500,00	3.161,34		3.161,34	460,79	3.338,66	6.039,21	2.700,55	7,09
060203	OUTRAS	6.500,00	3.161,34		3.161,34	460,79	3.338,66	6.039,21	2.700,55	7,09
06020305	OUTRAS	6.500,00	3.161,34		3.161,34	460,79	3.338,66	6.039,21	2.700,55	7,09
07	AQUISIÇÃO DE BENS DE CAPITAL	93.772,25	64.481,31		64.481,31	30.909,15	29.290,94	62.863,10	33.572,16	32,96
0701	INVESTIMENTOS	93.772,25	64.481,31		64.481,31	30.909,15	29.290,94	62.863,10	33.572,16	32,96
070101	TERRENOS	50,00					50,00	50,00		
070109	EQUIPAMENTO ADMINISTRATIVO	7.826,29	4.415,08		4.415,08	3.548,11	3.411,21	4.278,18	866,97	45,34
070110	EQUIPAMENTO BÁSICO	51.187,38	38.209,59		38.209,59	18.673,50	12.977,79	32.513,88	19.536,09	36,48
07011002	OUTRO	51.187,38	38.209,59		38.209,59	18.673,50	12.977,79	32.513,88	19.536,09	36,48
070111	FERRAMENTOS E UTENSÍLIOS	27.288,25	15.764,74		15.764,74	4.408,90	11.523,51	22.879,35	11.355,84	16,16
070112	ARTIGOS E OBJECTOS DE VALOR	50,00					50,00	50,00		
070115	OUTROS INVESTIMENTOS	7.370,33	6.091,90		6.091,90	4.278,64	1.278,43	3.091,69	1.813,26	58,05
04	DIVISÃO DE RECURSOS HUMANOS	5.275.996,53	4.842.799,20	427.990,36	5.270.789,56	4.708.871,55	433.197,33	567.124,98	133.927,65	89,25
01	DESPESAS COM O PESSOAL	5.078.218,06	4.693.448,90	393.442,26	5.086.891,16	4.597.284,67	384.769,16	480.933,39	96.164,23	90,53
0101	REMUNERAÇÕES CERTAS E PERMANENTES	3.971.035,82	3.689.640,39	290.155,70	3.979.796,09	3.661.258,48	281.395,43	309.777,34	28.381,91	92,20
010101	TIT. ÓRGÃOS SOBERANIA E MEMBROS ÓRGÃOS AUTÁRQ.	108.478,66	92.871,96		92.871,96	92.871,96	15.606,70	15.606,70		85,61
010104	PESSOAL DOS QUADROS- REGIME DE CONTRATO INDIVIDUAL DE TRABALHO	2.334.193,11	2.231.979,81		2.231.979,81	2.231.979,81	102.213,30	102.213,30		95,62
01010401	PESSOAL EM FUNÇÕES	2.334.093,11	2.231.979,81		2.231.979,81	2.231.979,81	102.113,30	102.113,30		95,63
01010402	ALTERAÇÕES OBRIGATÓRIAS DE POSICIONAMENTO REMUNERATÓRIO									
01010403	ALTERAÇÕES FACULTATIVAS DE POSICIONAMENTO REMUNERATÓRIO	50,00					50,00	50,00		
01010404	RECRUTAMENTO DE PESSOAL PARA NOVOS POSTOS DE TRABALHO	50,00					50,00	50,00		
010106	PESSOAL CONTRATADO A TERMO	191.449,18	185.812,12		185.812,12	170.893,94	5.637,06	20.555,24	14.918,18	89,26
01010601	PESSOAL EM FUNÇÕES	97.260,08	97.074,95		97.074,95	97.074,95	185,13	185,13		99,81
01010602	ALTERAÇÕES OBRIGATÓRIAS DE POSICIONAMENTO REMUNERATÓRIO	50,00					50,00	50,00		
01010603	ALTERAÇÕES FACULTATIVAS DE POSICIONAMENTO REMUNERATÓRIO	50,00					50,00	50,00		

a) (11 = 7 / 3 * 100)

MAPA DO CONTROLO ORÇAMENTAL DA DESPESA POR CLASSIFICAÇÃO ORGÂNICA

ENTIDADE MUN. VIZELA

MUNICÍPIO DE VIZELA

ANO 2013

PAG. 7

CLASSIFICAÇÃO		DOTAÇÕES CORRIGIDAS	COMPROMISSOS ASSUMIDOS			DESPESA PAGA	DIFERENÇAS			GRAU DE EXECUÇÃO ORÇAMENTAL DA DESPESA (11) a)
CÓDIGO (1)	DESCRIÇÃO (2)		EXERCÍCIO (4)	EXERCÍCIOS FUTUROS (5)	TOTAL (6)		DOTAÇÃO NÃO COMPROMETIDA (8 = 3 - 4)	SALDO (9 = 3 - 7)	COMPROMISSOS POR PAGAR (10 = 4 - 7)	
01010604	RECRUTAMENTO DE PESSOAL PARA NOVOS POSTOS DE TRABALHO	94.089,10	88.737,17		88.737,17	73.818,99	5.351,93	20.270,11	14.918,18	78,46
010107	PESSOAL EM REGIME DE TAREFA OU AVENÇA	204.773,78	172.264,47	290.155,70	462.420,17	160.043,93	32.509,31	44.729,85	12.220,54	78,16
010108	PESSOAL AGUARDANDO APOSENTAÇÃO	17.000,00	1.728,96		1.728,96	1.728,96	15.271,04	15.271,04		10,17
010109	PESSOAL EM QUALQUER OUTRA SITUAÇÃO	151.302,80	148.912,61		148.912,61	148.912,61	2.390,19	2.390,19		98,42
010110	GRATIFICAÇÕES	50,00					50,00	50,00		
010111	REPRESENTAÇÃO	35.094,96	24.692,38		24.692,38	24.692,38	10.402,58	10.402,58		70,36
010112	SUPLEMENTOS E PRÊMIOS	50,00					50,00	50,00		
010113	SUBSÍDIO DE REPEIÇÃO	376.988,90	314.640,18		314.640,18	314.640,18	62.348,72	62.348,72		83,46
010114	SUBSÍDIOS DE FÉRIAS E DE NATAL	481.154,43	462.162,97		462.162,97	460.919,78	18.991,46	20.234,65	1.243,19	95,79
010115	REMUNER. POR DOBÇA E MATERNIDADE/PATERNIDADE	70.500,00	54.574,93		54.574,93	54.574,93	15.925,07	15.925,07		77,41
0102	ABONOS VARIÁVEIS OU EVENTUAIS	70.079,51	38.778,06		38.778,06	38.778,06	31.301,45	31.301,45		55,33
010201	GRATIFICAÇÕES VARIÁVEIS OU EVENTUAIS	50,00					50,00	50,00		
010202	HORAS EXTRAORDINÁRIAS	12.204,09	5.052,46		5.052,46	5.052,46	7.151,63	7.151,63		41,40
010203	ALIMENTAÇÃO E ALOJAMENTO	50,00					50,00	50,00		
010204	AJUDAS DE CUSTO	13.400,00	2.019,87		2.019,87	2.019,87	11.380,13	11.380,13		15,07
010205	ABONO PARA PALHAS	3.891,96	2.171,58		2.171,58	2.171,58	1.720,38	1.720,38		55,80
010206	FORMAÇÃO	50,00					50,00	50,00		
010207	COLABORAÇÃO TÉCNICA E ESPECIALIZADA	50,00					50,00	50,00		
010208	SUBS. ABONOS DE FIXAÇÃO, RESIDÊNCIA E ALOJAMENTO	50,00					50,00	50,00		
010209	SUBSÍDIO DE PREVENÇÃO	50,00					50,00	50,00		
010210	SUBSÍDIO DE TRABALHO NOCTURNO	9.491,00	7.216,99		7.216,99	7.216,99	2.274,01	2.274,01		76,04
010211	SUBSÍDIO DE TURNO	50,00					50,00	50,00		
010212	INDEMNIZAÇÕES POR CESSAÇÃO DE FUNÇÕES	20.900,00	15.586,13		15.586,13	15.586,13	5.313,87	5.313,87		74,57
010213	OUTROS SUPLEMENTOS E PRÊMIOS	9.792,46	6.731,03		6.731,03	6.731,03	3.061,43	3.061,43		68,74
01021301	PRÊMIOS DE DESEMPENHO	50,00					50,00	50,00		
01021302	OUTROS	9.742,46	6.731,03		6.731,03	6.731,03	3.011,43	3.011,43		69,09
010214	OUTROS ABONOS EM NUMERÁRIO OU ESPÉCIE	50,00					50,00	50,00		
0103	SEGURANÇA SOCIAL	1.037.102,73	965.030,45	103.286,56	1.068.317,01	897.248,13	72.072,28	139.854,60	67.782,32	86,51
010301	ENCARGOS COM A SAÚDE	148.500,00	147.576,29		147.576,29	142.617,35	923,71	5.882,65	4.958,94	96,04
010302	OUTROS ENCARGOS COM A SAÚDE	50,00					50,00	50,00		
010303	SUBSÍDIO FAMILIAR A CRIANÇAS E JOVENS	33.600,00	23.159,75		23.159,75	23.159,75	10.440,25	10.440,25		68,93
010304	OUTRAS PRESTAÇÕES FAMILIARES	19.200,00	15.862,47		15.862,47	15.862,47	3.337,53	3.337,53		82,62
010305	CONTRIBUIÇÕES PARA A SEGURANÇA SOCIAL	757.306,95	739.824,69		739.824,69	680.821,83	17.482,26	76.485,12	59.002,86	89,90
01030501	ASSISTÊNCIA NA DOENÇA DOS FUNCIONÁRIOS PÚBLICOS (ADSE)	28.953,47	16.008,88		16.008,88	15.821,38	12.944,59	13.132,09	187,50	54,64
01030502	SEGURANÇA SOCIAL DO PESSOAL EM REGIME DE CONTRATO DE TRABALHO EM FUNÇÕES PÚBLICAS (RCTPP)	727.273,48	723.815,81		723.815,81	665.000,45	3.457,67	62.273,03	58.815,36	91,44
0103050201	CAIXA GERAL DE APOSENTAÇÕES	402.509,00	402.491,73		402.491,73	388.977,57	17,27	13.531,43	13.514,16	96,64
0103050202	SEGURANÇA SOCIAL - REGIME GERAL	324.764,48	321.324,08		321.324,08	276.022,88	3.440,40	48.741,60	45.301,20	84,99
01030503	OUTROS	1.080,00					1.080,00	1.080,00		
010306	ACIDENTES EM SERVIÇOS E DOENÇAS PROFISSIONAIS	50,00					50,00	50,00		
010308	OUTRAS PENSÕES	5.000,00					5.000,00	5.000,00		
010309	SEGUROS	58.098,43	28.232,50	103.286,56	131.519,06	24.411,98	29.865,93	33.686,45	3.820,52	42,02
01030901	SEGURO ACIDENTES TRAB. E DOENÇAS PROFISSIONAIS	58.048,43	28.232,50	103.286,56	131.519,06	24.411,98	29.815,93	33.636,45	3.820,52	42,05
01030902	SEGUROS DE SAÚDE	50,00					50,00	50,00		
010310	OUTRAS DESPESAS DE SEGURANÇA SOCIAL	15.297,35	10.374,75		10.374,75	10.374,75	4.922,60	4.922,60		67,82
01031001	EVENTUALIDADE MATERNIDADE, PATERNIDADE E ADOÇÃO	15.247,35	10.374,75		10.374,75	10.374,75	4.872,60	4.872,60		68,04
01031099	OUTRAS DESPESAS DE SEGURANÇA SOCIAL	50,00					50,00	50,00		
02	AQUISIÇÃO DE BENS E SERVIÇOS	90.786,35	74.277,98	34.548,10	108.826,08	36.514,56	16.508,37	54.271,79	37.763,42	40,22
0201	AQUISIÇÃO DE BENS	150,00					150,00	150,00		
020108	MATERIAL DE ESCRITÓRIO	50,00					50,00	50,00		
020118	LIVROS E DOCUMENTAÇÃO TÉCNICA	50,00					50,00	50,00		
020121	OUTROS BENS	50,00					50,00	50,00		
02012199	OUTROS BENS	50,00					50,00	50,00		
0202	AQUISIÇÃO DE SERVIÇOS	90.636,35	74.277,98	34.548,10	108.826,08	36.514,56	16.358,37	54.121,79	37.763,42	40,29
020203	CONSERVAÇÃO DE BENS	50,00					50,00	50,00		

a) (11 = 7 / 3 * 100)

MAPA DO CONTROLO ORÇAMENTAL DA DESPESA POR CLASSIFICAÇÃO ORÇÂNICA

ENTIDADE MUN. VIZELA

MUNICÍPIO DE VIZELA

ANO 2013

PAG. 8

CLASSIFICAÇÃO		DOTAÇÕES	COMPROMISSOS ASSUMIDOS			DESPESA PAGA	DIFERENÇAS			GRAU DE EXECUÇÃO ORÇAMENTAL DA DESPESA (11) a)
CÓDIGO (1)	DESCRIÇÃO (2)		CORRIGIDAS (3)	EXERCÍCIO (4)	EXERCÍCIOS FUTUROS (5)		TOTAL (6)	DOTAÇÃO NÃO COMPROMETIDA (8 = 3 - 4)	SALDO (9 = 3 - 7)	
02020306	CONSERVAÇÃO DE EQUIPAMENTOS	50,00					50,00	50,00		
020210	TRANSPORTES	7.000,00	5.217,39		5.217,39	5.217,39	1.782,61	1.782,61		74,53
020212	SEGUROS	28.111,20	16.800,36	11.067,46	27.867,82	6.752,63	11.310,84	21.358,57	10.047,73	24,02
020213	DESLICAÇÕES E ESTADAS	3.022,69	1.777,16		1.777,16	1.777,16	1.245,53	1.245,53		58,79
020215	FORMAÇÃO	27.204,58	26.990,08		26.990,08	15.514,71	214,50	11.689,87	11.475,37	57,03
020217	PUBLICIDADE	543,05	489,14		489,14	489,14	53,91	53,91		90,07
020220	OUTROS TRABALHOS ESPECIALIZADOS	24.604,83	23.003,85	23.480,64	46.484,49	6.763,53	1.600,98	17.841,30	16.240,32	27,49
020222	SERVIÇOS DE SAÚDE	50,00					50,00	50,00		
020225	OUTROS SERVIÇOS	50,00					50,00	50,00		
02022599	DIVERSOS	50,00					50,00	50,00		
05	SUBSÍDIOS	106.992,12	75.072,32		75.072,32	75.072,32	31.919,80	31.919,80		70,17
0508	FAMÍLIAS	106.992,12	75.072,32		75.072,32	75.072,32	31.919,80	31.919,80		70,17
050803	OUTRAS	106.992,12	75.072,32		75.072,32	75.072,32	31.919,80	31.919,80		70,17
05	DIV. DE OBRAS, ADM.DIRECTA,AMBIENTE E SERV.URBANOS	22.282.240,72	20.771.013,74	20.437.611,08	41.208.624,82	4.997.813,56	1.511.226,98	17.284.427,16	15.773.200,18	22,43
02	AQUISIÇÃO DE BENS E SERVIÇOS	3.664.321,29	3.201.116,26	18.462.024,03	21.663.140,29	1.374.119,89	463.205,03	2.290.201,40	1.826.996,37	37,50
0201	AQUISIÇÃO DE BENS	648.040,05	528.847,48	106.609,84	635.457,32	217.774,10	119.192,57	430.265,95	311.073,38	33,61
020101	MATÉRIAS-PRIMAS E SUBSIDIÁRIAS	99.696,54	94.755,50	29.333,65	124.089,15	21.571,24	4.941,04	78.125,30	73.184,26	21,64
020102	COMBUSTÍVEIS E LUBRIFICANTES	99.255,26	90.271,97	77.276,19	167.548,16	69.841,28	8.983,29	29.413,98	20.430,69	70,37
02010201	GASOLINA	9.218,36	9.117,58		9.117,58	7.005,11	100,78	2.213,25	2.112,47	75,99
02010202	GASÓLEO	89.251,90	80.370,09	77.276,19	157.646,28	62.061,17	8.881,81	27.190,73	18.308,92	69,53
02010299	OUTROS	785,00	784,30		784,30	775,00	0,70	10,00	9,30	98,73
020104	LIMPEZA E HIGIENE	1.883,84	690,37		690,37	690,37	1.193,47	1.193,47		36,65
020107	VESTUÁRIO E ARTIGOS PESSOAIS	15.001,35	13.206,56		13.206,56	280,44	1.794,79	14.720,91	12.926,12	1,87
020108	MATERIAL DE ESCRITÓRIO	376,80	376,80		376,80	226,80		150,00	150,00	60,19
020109	PRODUTOS QUÍMICOS E FARMACÊUTICOS	50,00					50,00	50,00		
020112	MATERIAL DE TRANSPORTE- PEÇAS	50,00					50,00	50,00		
020114	OUTRO MATERIAL- PEÇAS	18.854,61	12.474,68		12.474,68	1.621,20	6.379,93	17.233,41	10.853,48	8,60
020117	FERRAMENTAS E UTENSÍLIOS	7.818,47	7.373,93		7.373,93	4.733,92	444,54	3.084,55	2.640,01	60,55
020118	LIVROS E DOCUMENTAÇÃO TÉCNICA	50,00					50,00	50,00		
020121	OUTROS BENS	405.003,18	309.697,67		309.697,67	118.808,85	95.305,51	286.194,33	190.888,82	29,34
02012101	MATERIAIS P/ EDIF. MUNICIPAIS (EXCEPTO ESCOLAS)	68.143,03	20.803,67		20.803,67	17.698,32	47.339,36	50.444,71	3.105,35	25,97
02012102	MATERIAIS PARA EXECUÇÃO E CONSERVAÇÃO DE SISTEMAS DE DRENAGEM	50,00					50,00	50,00		
02012103	MATERIAIS PARA MANUTENÇÃO DA REDE VIÁRIA MUNICIPAL E SINALIZAÇÃO	300,00	127,16		127,16	127,16	172,84	172,84		42,39
02012104	MATERIAIS PARA MANUTENÇÃO E CONSERVAÇÃO DA REDE ESCOLAR	1.569,55	569,55		569,55	474,72	1.000,00	1.094,83	94,83	30,25
02012199	OUTROS BENS	334.940,60	288.197,29		288.197,29	100.508,65	46.743,31	234.431,95	187.688,64	30,01
0202	AQUISIÇÃO DE SERVIÇOS	3.016.281,24	2.672.268,78	18.355.414,19	21.027.682,97	1.156.345,79	344.012,46	1.859.935,45	1.515.922,99	38,34
020203	CONSERVAÇÃO DE BENS	111.474,17	102.314,46		102.314,46	57.293,85	9.159,71	54.180,32	45.020,61	51,40
02020301	EDIFÍCIOS MUNICIPAIS (EXCEPTO ESCOLAS)	86,90	36,90		36,90	36,90	50,00	50,00		42,46
02020302	CONSERVAÇÃO DE SISTEMAS DE DRENAGEM	50,00					50,00	50,00		
02020303	MANUTENÇÃO DA REDE VIÁRIA MUNICIPAL	22.952,88	22.346,70		22.346,70	21.802,24	606,18	1.150,64	544,46	94,99
02020304	CONSERVAÇÃO DA REDE ESCOLAR	50,00					50,00	50,00		
02020305	CONSERVAÇÃO DE VIATURAS	83.915,31	76.701,35		76.701,35	34.188,33	7.213,96	49.726,98	42.513,02	40,74
02020306	CONSERVAÇÃO DE EQUIPAMENTOS	3.619,08	3.229,51		3.229,51	1.266,38	389,57	2.352,70	1.963,13	34,99
02020399	DIVERSOS	800,00					800,00	800,00		
020206	LOCAÇÃO DE MATERIAL DE TRANSPORTE	50,00					50,00	50,00		
020210	TRANSPORTES	9.624,00	9.600,36		9.600,36	214,36	23,64	9.409,64	9.386,00	2,23
020212	SEGUROS	6.335,07	6.125,45	13.507,69	19.633,14	4.733,90	209,62	1.601,17	1.391,55	74,73
020214	ESTUDOS, PARCERES, PROJECTOS E CONSULTADORIA	13.961,25					13.961,25	13.961,25		
020216	SEMINÁRIOS, EXPOSIÇÕES E SIMILARES	50,00					50,00	50,00		
020217	PUBLICIDADE	2.543,05	43,05		43,05	43,05	2.500,00	2.500,00		1,69
020218	VIGILÂNCIA E SEGURANÇA	14.464,80	8.314,80		8.314,80	4.624,80	6.150,00	9.840,00	3.690,00	31,97
020219	ASSISTÊNCIA TÉCNICA	1.781,90	727,90	344,40	1.072,30		1.054,00	1.781,90	727,90	
020220	OUTROS TRABALHOS ESPECIALIZADOS	7.956,44	6.919,89		6.919,89	3.917,25	1.036,55	4.039,19	3.002,64	49,23
020224	ENCARGOS DE COBRANÇA DE RECEITAS	32.005,61	24.821,01	3.922,99	28.744,00	18.832,98	7.184,60	13.172,63	5.988,03	58,84

a) (11 = 7 / 3 * 100)

MAPA DO CONTROLO ORÇAMENTAL DA DESPESA POR CLASSIFICAÇÃO ORÇÂNICA

ENTIDADE MUN. VIZELA

MUNICÍPIO DE VIZELA

ANO 2013

PAG. 9

CLASSIFICAÇÃO		DOTAÇÕES	COMPROMISSOS ASSUMIDOS			DESPESA PAGA	DIFERENÇAS			GRAU DE EXECUÇÃO ORÇAMENTAL DA DESPESA (11) a)
CÓDIGO (1)	DESCRIÇÃO (2)		CORRIGIDAS (3)	EXERCÍCIO (4)	EXERCÍCIOS FUTUROS (5)		TOTAL (6)	DOTAÇÃO NÃO COMPROMETIDA (8 = 3 - 4)	SALDO (9 = 3 - 7)	
020225	OUTROS SERVIÇOS	2.816.034,95	2.513.401,86	18.337.639,11	20.851.040,97	1.066.685,60	302.633,09	1.749.349,35	1.446.716,26	37,88
02022503	ILUMINAÇÃO PÚBLICA	447.707,55	441.466,80	206.951,07	648.417,87	305.470,78	6.240,75	142.236,77	135.996,02	68,23
02022504	RECOLHA DE RSU	936.302,12	729.709,36	2.180.981,08	2.910.690,44	251.158,62	206.592,76	685.143,50	478.550,74	26,82
02022506	VALORIZAÇÃO E TRATAMENTO DE RSU'S	943.809,90	879.037,15	15.874.057,56	16.753.094,71	463.254,48	64.772,75	480.555,42	415.782,67	49,08
02022599	DIVERSOS	488.215,38	463.188,55	75.649,40	538.837,95	46.801,72	25.026,83	441.413,66	416.386,83	9,59
06	OUTRAS DESPESAS CORRENTES	1.700,00	1.670,10		1.670,10	270,10	29,90	1.429,90	1.400,00	15,89
0602	DIVERSAS	1.700,00	1.670,10		1.670,10	270,10	29,90	1.429,90	1.400,00	15,89
060203	OUTRAS	1.700,00	1.670,10		1.670,10	270,10	29,90	1.429,90	1.400,00	15,89
06020305	OUTRAS	1.700,00	1.670,10		1.670,10	270,10	29,90	1.429,90	1.400,00	15,89
07	AQUISIÇÃO DE BENS DE CAPITAL	18.616.219,43	17.568.227,38	1.975.587,05	19.543.814,43	3.623.423,57	1.047.392,05	14.992.795,86	13.944.803,81	19,46
0701	INVESTIMENTOS	11.332.271,48	10.416.116,25	1.975.587,05	12.391.703,30	2.969.626,84	916.155,23	8.362.644,64	7.446.489,41	26,21
070102	HABITAÇÕES	60.995,70	60.995,70		60.995,70			60.995,70	60.995,70	
07010201	Construção	60.995,70	60.995,70		60.995,70			60.995,70	60.995,70	
070103	EDIFÍCIOS	9.427.853,99	8.307.506,41	1.975.587,05	10.883.093,46	2.710.977,21	520.347,58	6.716.876,78	6.196.529,20	28,75
07010301	INSTALAÇÕES DE SERVIÇOS	1.839.422,75	1.685.626,00		1.685.626,00	360.876,03	153.796,75	1.478.546,72	1.324.749,97	19,62
07010302	INSTALAÇÕES DESPORTIVAS E RECREATIVAS	75.250,00	54.628,16		54.628,16	54.628,16	20.621,84	20.621,84		72,60
07010303	MERCADOS E INSTALAÇÕES DE FISCALIZAÇÃO SANITÁRIA	250,00					250,00	250,00		
07010304	CRÉCHES	36.972,62	36.722,62		36.722,62		250,00	36.972,62	36.722,62	
07010305	ESCOLAS	7.475.958,62	7.130.529,63	1.975.587,05	9.106.116,68	2.295.473,02	345.428,99	5.180.485,60	4.835.056,61	30,70
070104	CONSTRUÇÕES DIVERSAS	1.701.479,26	1.328.822,34		1.328.822,34	235.043,12	372.656,92	1.466.436,14	1.093.779,22	13,81
07010404	ILUMINAÇÃO PÚBLICA	444.061,80	211.087,61		211.087,61	52.500,00	232.974,19	391.561,80	158.587,61	11,82
07010405	PARQUES E JARDINS	279.805,64	270.212,81		270.212,81	13.036,65	9.592,83	266.768,99	257.176,16	4,66
07010406	INSTALAÇÕES DESPORTIVAS E RECREATIVAS	242.999,68	242.999,68		242.999,68	109.886,50		133.113,18	133.113,18	45,22
07010413	OUTROS	734.612,14	604.522,24		604.522,24	59.619,97	130.089,90	674.992,17	544.902,27	8,12
070106	MATERIAL DE TRANSPORTES	17.000,00	8.729,91		8.729,91	8.228,30	8.270,09	8.771,70	501,61	48,40
07010602	OUTRO	17.000,00	8.729,91		8.729,91	8.228,30	8.270,09	8.771,70	501,61	48,40
070110	EQUIPAMENTO BÁSICO	9.585,72	4.341,29		4.341,29		5.244,43	9.585,72	4.341,29	
07011002	OUTRO	9.585,72	4.341,29		4.341,29		5.244,43	9.585,72	4.341,29	
070115	OUTROS INVESTIMENTOS	115.356,81	105.720,60		105.720,60	15.378,21	9.636,21	99.978,60	90.342,39	13,33
0703	BENS DE DOMÍNIO PÚBLICO	7.283.947,95	7.152.111,13		7.152.111,13	653.796,73	131.836,82	6.630.151,22	6.498.314,40	8,98
070301	TERRENOS E RECURSOS NATURAIS	51.036,50	50.767,00		50.767,00		269,50	51.036,50	50.767,00	
070303	OUTRAS CONSTRUÇÕES E INFRAESTRUTURAS	7.232.911,45	7.101.344,13		7.101.344,13	653.796,73	131.567,32	6.579.114,72	6.447.547,40	9,04
07030301	VIADUTOS, ARRUMAMENTOS E OBRAS COMPLEMENTARES	900.360,44	862.577,28		862.577,28	38.777,09	37.783,16	861.583,35	823.800,19	4,31
07030306	INSTALAÇÕES DESPORTIVAS E RECREATIVAS	525.732,35	525.566,33		525.566,33	117.395,94	166,02	408.336,41	408.170,39	22,33
07030308	VIAÇÃO RURAL	5.268.094,62	5.237.476,48		5.237.476,48	417.759,47	30.618,14	4.850.335,15	4.819.717,01	7,93
07030312	CEMITÉRIOS	219.128,74	216.128,74		216.128,74	79.864,23	3.000,00	139.264,51	136.264,51	36,45
07030313	OUTRAS	319.595,30	259.595,30		259.595,30		60.000,00	319.595,30	259.595,30	
06	DIVISÃO DE PLANEAMENTO E GESTÃO URBANÍSTICA	60.573,51	54.208,62	2.620,66	56.829,28	23.178,25	6.364,89	37.395,26	31.030,37	38,26
02	AQUISIÇÃO DE BENS E SERVIÇOS	12.453,31	6.091,97	2.620,66	8.712,63	3.806,60	6.361,34	8.646,71	2.285,37	30,57
0201	AQUISIÇÃO DE BENS	2.627,61	2.080,91		2.080,91	1.199,00	546,70	1.428,61	881,91	45,63
020108	MATERIAL DE ESCRITÓRIO	2.453,81	2.007,11		2.007,11	1.125,20	446,70	1.328,61	881,91	45,86
020116	MERCADORIAS PARA VENDA	50,00					50,00	50,00		
02011603	OUTRAS	50,00					50,00	50,00		
020118	LIVROS E DOCUMENTAÇÃO TÉCNICA	50,00					50,00	50,00		
020121	OUTROS BENS	73,80	73,80		73,80	73,80				100,00
02012199	OUTROS BENS	73,80	73,80		73,80	73,80				100,00
0202	AQUISIÇÃO DE SERVIÇOS	9.825,70	4.011,06	2.620,66	6.631,72	2.607,60	5.814,64	7.218,10	1.403,46	26,54
020203	CONSERVAÇÃO DE BENS	50,00					50,00	50,00		
02020306	CONSERVAÇÃO DE EQUIPAMENTOS	50,00					50,00	50,00		
020214	ESTUDOS, PARCERES, PROJECTOS E CONSULTADORIA	50,00					50,00	50,00		
020217	PUBLICIDADE	300,00	172,20		172,20	43,05	127,80	256,95	129,15	14,35
020220	OUTROS TRABALHOS ESPECIALIZADOS	9.375,70	3.838,86	2.620,66	6.459,52	2.564,55	5.536,84	6.811,15	1.274,31	27,35
020225	OUTROS SERVIÇOS	50,00					50,00	50,00		
02022599	DIVERSOS	50,00					50,00	50,00		
07	AQUISIÇÃO DE BENS DE CAPITAL	48.120,20	48.116,65		48.116,65	19.371,65	3,55	28.748,55	28.745,00	40,26
0701	INVESTIMENTOS	48.120,20	48.116,65		48.116,65	19.371,65	3,55	28.748,55	28.745,00	40,26
070115	OUTROS INVESTIMENTOS	48.120,20	48.116,65		48.116,65	19.371,65	3,55	28.748,55	28.745,00	40,26

a) (11 = 7 / 3 * 100)

MAPA DO CONTROLE ORÇAMENTAL DA DESPESA POR CLASSIFICAÇÃO ORGÂNICA

ENTIDADE MUN. VIZELA

MUNICÍPIO DE VIZELA

ANO 2013

PAG. 10

CLASSIFICAÇÃO		DOTAÇÕES CORRIGIDAS (3)	COMPROMISSOS ASSUMIDOS			DESPESA PAGA (7)	DIFERENÇAS			GRAU DE EXECUÇÃO ORÇAMENTAL DA DESPESA (11) a)
CÓDIGO (1)	DESCRIÇÃO (2)		EXERCÍCIO (4)	EXERCÍCIOS FUTUROS (5)	TOTAL (6)		DOTAÇÃO NÃO COMPROMETIDA (8 = 3 - 4)	SALDO (9 = 3 - 7)	COMPROMISSOS POR PAGAR (10 = 4 - 7)	
07	DIVISÃO DE EDUCAÇÃO E AÇÃO SOCIAL ESCOLAR	1.681.342,06	1.425.385,95	122.482,07	1.547.868,02	1.022.935,71	255.956,11	658.406,35	402.450,24	60,84
02	AQUISIÇÃO DE BENS E SERVIÇOS	834.080,93	657.557,89	122.482,07	780.039,96	372.880,27	176.523,04	461.200,66	284.677,62	44,71
0201	AQUISIÇÃO DE BENS	285.090,60	168.062,25	56.137,43	224.199,68	114.458,89	117.028,35	170.631,71	53.603,36	40,15
020102	COMBUSTÍVEIS E LUBRIFICANTES	32.390,94	26.591,06	16.803,76	43.394,82	11.118,38	5.799,88	21.272,56	15.472,68	34,33
02010202	GASÓLEO	9.295,25	8.314,20		8.314,20	1.285,36	981,05	8.009,89	7.028,84	13,83
02010299	OUTROS	23.095,69	18.276,86	16.803,76	35.080,62	9.833,02	4.818,83	13.262,67	8.443,84	42,58
020104	LIMPEZA E HIGIENE	820,00	83,18		83,18	66,42	736,82	753,58	16,76	8,10
020105	ALIMENTAÇÃO - REFEIÇÕES CONFECCIONADAS	50,00					50,00	50,00		
020106	ALIMENTAÇÃO - GÊNEROS PARA CONFECCIONAR	128.647,55	101.902,45	39.333,67	141.236,12	75.803,53	26.745,10	52.844,02	26.098,92	58,92
020107	VESTUÁRIO E ARTIGOS PESSOAIS	50,00					50,00	50,00		
020113	MATERIAL DE CONSUMO HOTELEIRO	10.636,17	5.779,54		5.779,54	642,63	4.856,63	9.993,54	5.136,91	6,04
020115	PRÊMIOS, CONDECORAÇÕES E OFERTAS	500,00					500,00	500,00		
020120	MATERIAL DE EDUCAÇÃO, CULTURA E RECREIO	110.836,25	33.368,68		33.368,68	26.681,36	77.467,57	84.154,89	6.687,32	24,07
020121	OUTROS BENS	1.159,69	337,34		337,34	146,57	822,35	1.013,12	190,77	12,64
02012104	MATERIAIS PARA MANUTENÇÃO E CONSERVAÇÃO DA REDE ESCOLAR	436,56	288,01		288,01	123,44	148,55	313,12	164,57	28,28
02012199	OUTROS BENS	723,13	49,33		49,33	23,13	673,80	700,00	26,20	3,20
0202	AQUISIÇÃO DE SERVIÇOS	548.990,33	489.495,64	66.344,64	555.840,28	258.421,38	59.494,69	290.568,95	231.074,26	47,07
020201	ENCARGOS DE INSTALAÇÕES	188.731,20	187.168,32	45.541,76	232.710,08	73.571,71	1.562,88	115.159,49	113.596,61	38,98
020203	CONSERVAÇÃO DE BENS	3.081,27	2.938,47		2.938,47	1.416,51	142,80	1.664,76	1.521,96	45,97
02020304	CONSERVAÇÃO DA REDE ESCOLAR	50,00					50,00	50,00		
02020306	CONSERVAÇÃO DE EQUIPAMENTOS	3.031,27	2.938,47		2.938,47	1.416,51	92,80	1.614,76	1.521,96	46,73
020204	LOCAÇÃO DE EDIFÍCIOS	5.999,00	1.992,60		1.992,60	1.992,60	4.006,40	4.006,40		33,22
020208	LOCAÇÃO DE OUTROS BENS	5.422,15	1.422,15		1.422,15		4.000,00	5.422,15	1.422,15	
020210	TRANSPORTES	322.345,84	285.596,38	20.802,88	306.399,26	175.960,17	36.749,46	146.385,67	109.636,21	54,59
020212	SEGUROS	50,00					50,00	50,00		
020220	OUTROS TRABALHOS ESPECIALIZADOS	13.360,87	10.317,72		10.317,72	5.480,39	3.043,15	7.880,48	4.837,33	41,02
020225	OUTROS SERVIÇOS	10.000,00	60,00		60,00		9.940,00	10.000,00	60,00	
02022599	DIVERSOS	10.000,00	60,00		60,00		9.940,00	10.000,00	60,00	
04	TRANSFERÊNCIAS CORRENTES	598.731,99	547.947,95		547.947,95	460.295,84	50.784,04	138.436,15	87.652,11	76,88
0407	INSTITUIÇÕES SEM FINS LUCRATIVOS	598.731,99	547.947,95		547.947,95	460.295,84	50.784,04	138.436,15	87.652,11	76,88
040701	INSTITUIÇÕES SEM FINS LUCRATIVOS	598.731,99	547.947,95		547.947,95	460.295,84	50.784,04	138.436,15	87.652,11	76,88
04070101	AGRUPAMENTOS - JARDINS DE INFÂNCIA	4.150,00	4.031,99		4.031,99	4.031,99	118,01	118,01		97,16
04070102	AGRUPAMENTOS - ESCOLAS 1º CICLO	103.293,59	102.193,11		102.193,11	99.290,52	1.100,48	4.003,07	2.902,59	96,12
04070103	ASSOCIAÇÕES DE PAIS	491.238,40	441.722,85		441.722,85	356.973,33	49.515,55	134.265,07	84.749,52	72,67
04070199	OUTROS	50,00					50,00	50,00		
07	AQUISIÇÃO DE BENS DE CAPITAL	248.529,14	219.880,11		219.880,11	189.759,60	28.649,03	58.769,54	30.120,51	76,35
0701	INVESTIMENTOS	248.529,14	219.880,11		219.880,11	189.759,60	28.649,03	58.769,54	30.120,51	76,35
070110	EQUIPAMENTO BÁSICO	248.529,14	219.880,11		219.880,11	189.759,60	28.649,03	58.769,54	30.120,51	76,35
07011002	OUTRO	248.529,14	219.880,11		219.880,11	189.759,60	28.649,03	58.769,54	30.120,51	76,35
08	DIV.AC.SOCIAL,CULTURA,DESPORTO,TURISMO E JUVENTUDE	1.982.813,96	1.761.563,59	1.041.799,09	2.803.362,68	898.692,00	221.250,37	1.084.121,96	862.871,59	45,32
02	AQUISIÇÃO DE BENS E SERVIÇOS	419.714,35	285.835,41	50.129,09	335.964,50	169.910,63	133.878,94	249.803,72	115.924,78	40,48
0201	AQUISIÇÃO DE BENS	56.021,08	29.396,04	20.519,33	49.915,37	17.282,42	26.625,04	38.738,66	12.113,62	30,85
020102	COMBUSTÍVEIS E LUBRIFICANTES	27.633,82	15.605,37	20.519,33	36.124,70	9.174,30	12.028,45	18.459,52	6.431,07	33,20
02010202	GASÓLEO	2.322,85	2.224,85		2.224,85	642,68	98,00	1.680,17	1.582,17	27,67
02010299	OUTROS	25.310,97	13.380,52	20.519,33	33.899,85	8.531,62	11.930,45	16.779,35	4.848,90	33,71
020104	LIMPEZA E HIGIENE	15,00					15,00	15,00		
020106	ALIMENTAÇÃO - GÊNEROS PARA CONFECCIONAR	1.699,94					1.699,94	1.699,94		
020108	MATERIAL DE ESCRITÓRIO	1.865,80	1.578,56		1.578,56	1.108,60	287,24	757,20	469,96	59,42
020111	MATERIAL DE CONSUMO CLÍNICO	320,17	220,17		220,17	220,17	100,00	100,00		68,77
020113	MATERIAL DE CONSUMO HOTELEIRO	50,00					50,00	50,00		
020115	PRÊMIOS, CONDECORAÇÕES E OFERTAS	12.029,91	4.809,91		4.809,91	3.887,47	7.220,00	8.142,44	922,44	32,32
020116	MERCADORIAS PARA VENDA	2.410,00	310,00		310,00	160,00	2.100,00	2.250,00	150,00	6,64
02011603	OUTRAS	2.410,00	310,00		310,00	160,00	2.100,00	2.250,00	150,00	6,64
020118	LIVROS E DOCUMENTAÇÃO TÉCNICA	50,00					50,00	50,00		
020119	ARTIGOS HONORÍFICOS E DE DECORAÇÃO	50,00					50,00	50,00		
020120	MATERIAL DE EDUCAÇÃO, CULTURA E RECREIO	6.210,93	4.404,98		4.404,98	2.654,95	1.805,95	3.555,98	1.750,03	42,75

a) (11 = 7 / 3 + 100)

MAPA DO CONTROLO ORÇAMENTAL DA DESPESA POR CLASSIFICAÇÃO ORGÂNICA

ENTIDADE MUN. VIZELA

MUNICIPIO DE VIZELA

ANO 2013

PAG. 11

CLASSIFICAÇÃO		DOTAÇÕES	COMPROMISSOS ASSUMIDOS			DESPESA PAGA	DIFERENÇAS			GRAU DE EXECUÇÃO ORÇAMENTAL DA DESPESA (11) a)
CÓDIGO (1)	DESCRIÇÃO (2)		CORRIGIDAS (3)	EXERCÍCIO (4)	EXERCÍCIOS FUTUROS (5)		TOTAL (6)	DOTAÇÃO NÃO COMPROMETIDA (8 = 3 - 4)	SALDO (9 = 3 - 7)	
020121	OUTROS BENS	3.685,51	2.467,05		2.467,05	76,93	1.218,46	3.608,58	2.390,12	2.09
02012199	OUTROS BENS	3.685,51	2.467,05		2.467,05	76,93	1.218,46	3.608,58	2.390,12	2.09
0202	AQUISIÇÃO DE SERVIÇOS	363.693,27	256.439,37	29.609,76	286.049,13	152.628,21	107.253,90	211.065,06	103.811,16	41.97
020201	ENCARGOS DE INSTALAÇÕES	100.455,49	96.147,18	29.423,79	125.570,97	27.925,75	4.308,31	72.529,74	68.221,43	27.80
020202	LIMPEZA E HIGIENE	50,00					50,00	50,00		
020203	CONSERVAÇÃO DE BENS	640,59	500,00		500,00	113,78	140,59	526,81	386,22	17.76
02020306	CONSERVAÇÃO DE EQUIPAMENTOS	590,59	500,00		500,00	113,78	90,59	476,81	386,22	19.27
02020399	DIVERSOS	50,00					50,00	50,00		
020209	COMUNICAÇÕES	963,29	915,69	185,97	1.101,66	636,12	47,60	327,17	279,57	66.04
020210	TRANSPORTES	7.530,82	6.610,00		6.610,00		920,82	7.530,82	6.610,00	
020212	SEGUROS	1.700,97	866,46		866,46	455,80	834,51	1.245,17	410,66	26.80
020213	DESLOCAÇÕES E ESTADAS	100,00					100,00	100,00		
020214	ESTUDOS, PARCERES, PROJECTOS E CONSULTADORIA	12.385,50	12.385,50		12.385,50			12.385,50	12.385,50	
020216	SEMINÁRIOS, EXPOSIÇÕES E SIMILARES	21.080,34	15.813,25		15.813,25	15.813,25	5.267,09	5.267,09		75.01
020217	PUBLICIDADE	103.813,06	85.016,06		85.016,06	85.016,06	18.797,00	18.797,00		81.89
020218	VIGILÂNCIA E SEGURANÇA	5.126,16	2.855,69		2.855,69	239,11	2.270,47	4.887,05	2.616,58	4.66
020220	OUTROS TRABALHOS ESPECIALIZADOS	4.985,92	937,61		937,61	823,61	4.048,31	4.162,31	114,00	16.52
020225	OUTROS SERVIÇOS	104.861,13	34.391,93		34.391,93	21.604,73	70.469,20	83.256,40	12.787,20	20.60
02022501	ANIMAÇÃO CULTURAL E DESPORTIVA	33.618,25	2.118,25		2.118,25	669,00	31.500,00	32.949,25	1.449,25	1.99
02022505	PROGRAMAS/ACTIVIDADES DA ACÇÃO SOCIAL	150,00	150,00		150,00			150,00	150,00	
02022599	DIVERSOS	71.092,88	32.123,68		32.123,68	20.935,73	38.969,20	50.157,15	11.187,95	29.45
04	TRANSFERÊNCIAS CORRENTES	252.996,40	249.296,40	38.000,00	287.296,40	112.221,40	3.600,00	140.725,00	137.075,00	44.37
0407	INSTITUIÇÕES SEM FINS LUCRATIVOS	252.896,40	249.296,40	38.000,00	287.296,40	112.221,40	3.600,00	140.675,00	137.075,00	44.37
040701	INSTITUIÇÕES SEM FINS LUCRATIVOS	252.896,40	249.296,40	38.000,00	287.296,40	112.221,40	3.600,00	140.675,00	137.075,00	44.37
04070101	AGRUPAMENTOS - JARDINS DE INFÂNCIA	50,00					50,00	50,00		
04070102	AGRUPAMENTOS - ESCOLAS 1º CICLO	50,00					50,00	50,00		
04070199	OUTROS	252.796,40	249.296,40	38.000,00	287.296,40	112.221,40	3.500,00	140.575,00	137.075,00	44.39
0408	FAMÍLIAS	50,00					50,00	50,00		
040802	OUTRAS	50,00					50,00	50,00		
05	SUBSÍDIOS	51.177,00	13.483,54	3.670,00	17.153,54	13.383,54	37.693,46	37.793,46	100,00	26.15
0508	FAMÍLIAS	51.177,00	13.483,54	3.670,00	17.153,54	13.383,54	37.693,46	37.793,46	100,00	26.15
050803	OUTRAS	51.177,00	13.483,54	3.670,00	17.153,54	13.383,54	37.693,46	37.793,46	100,00	26.15
06	OUTRAS DESPESAS CORRENTES	3.150,00	3.108,78		3.108,78	1.608,78	41,22	1.541,22	1.500,00	51.07
0602	DIVERSAS	3.150,00	3.108,78		3.108,78	1.608,78	41,22	1.541,22	1.500,00	51.07
060203	OUTRAS	3.150,00	3.108,78		3.108,78	1.608,78	41,22	1.541,22	1.500,00	51.07
06020305	OUTRAS	3.150,00	3.108,78		3.108,78	1.608,78	41,22	1.541,22	1.500,00	51.07
07	AQUISIÇÃO DE BENS DE CAPITAL	232.102,49	222.115,74		222.115,74	90.613,25	9.986,75	141.489,24	131.502,49	39.04
0701	INVESTIMENTOS	232.102,49	222.115,74		222.115,74	90.613,25	9.986,75	141.489,24	131.502,49	39.04
070103	EDIFÍCIOS	220.009,27	220.009,27		220.009,27	90.000,00		130.009,27	130.009,27	40.91
07010302	INSTALAÇÕES DESPORTIVAS E RECREATIVAS	100.969,27	100.969,27		100.969,27			100.969,27	100.969,27	
07010307	OUTROS	119.040,00	119.040,00		119.040,00	90.000,00		29.040,00	29.040,00	75.60
070110	EQUIPAMENTO BÁSICO	12.093,22	2.106,47		2.106,47	613,25	9.986,75	11.479,97	1.493,22	5.07
07011002	OUTRO	12.093,22	2.106,47		2.106,47	613,25	9.986,75	11.479,97	1.493,22	5.07
08	TRANSFERÊNCIAS DE CAPITAL	1.023.723,72	987.723,72	950.000,00	1.937.723,72	510.954,40	36.000,00	512.769,32	476.769,32	49.91
0805	ADMINISTRAÇÃO LOCAL	9.829,40	9.829,40		9.829,40	9.829,40				100.00
080501	CONTINENTE	9.829,40	9.829,40		9.829,40	9.829,40				100.00
08050105	REGIÕES DE TURISMO	9.829,40	9.829,40		9.829,40	9.829,40				100.00
0807	INSTITUIÇÕES SEM FINS LUCRATIVOS	1.013.894,32	977.894,32	950.000,00	1.927.894,32	501.125,00	36.000,00	512.769,32	476.769,32	49.43
080701	INSTITUIÇÕES SEM FINS LUCRATIVOS	1.013.894,32	977.894,32	950.000,00	1.927.894,32	501.125,00	36.000,00	512.769,32	476.769,32	49.43
TOTAL		37.156.105,27	33.669.643,15	28.750.717,16	62.420.360,31	13.427.834,90	3.486.462,12	23.728.270,37	20.241.808,25	36.14

a) (11 = 7 / 3 * 100)

MAPA DO CONTROLO ORÇAMENTAL DA DESPESA POR CLASSIFICAÇÃO ORGÂNICA

ENTIDADE MUN. VIZELA -


MUNICIPIO DE VIZELA

ANO 2013

PAG. 12

Em ___ de _____ de ____

Em ___ de _____ de ____



A vertical column of handwritten signatures and initials on the right side of the page. From top to bottom, it includes a large circular signature, a cross-like mark, a signature with a long horizontal stroke, a signature with a loop, a signature with a loop, and a large stylized signature.

MAPA DO CONTROLO ORÇAMENTAL DA DESPESA

ENTIDADE MUN. VIZELA - MUNICÍPIO DE VIZELA

ANO 2013
PAG. 1

CLASSIFICAÇÃO		DOTAÇÕES	COMPROMISSOS ASSUMIDOS			DESPESA PAGA	DIFERENÇAS			GRAU DE EXECUÇÃO ORÇAMENTAL DA DESPESA (11) a)
			EXERCÍCIO	EXERCÍCIOS FUTUROS	TOTAL		DOTAÇÃO NÃO COMPROMETIDA (8 = 3 - 4)	SALDO (9 = 3 - 7)	COMPROMISSOS POR PAGAR (10 = 4 - 7)	
ECONÓMICA (1)	DESCRIÇÃO (2)	CORRIGIDAS (3)	(4)	(5)	(6)	(7)	(8 = 3 - 4)	(9 = 3 - 7)	(10 = 4 - 7)	(11) a)
	DESPESAS CORRENTES	15.734.838,42	13.548.210,94	21.510.747,31	35.058.958,25	8.295.755,04	2.186.627,48	7.439.083,38	5.252.455,90	52,72
01	DESPESAS COM O PESSOAL	5.102.288,82	4.712.121,72	393.442,26	5.105.563,98	4.615.957,49	390.167,10	486.331,33	96.164,23	90,47
0101	REMUNERAÇÕES CERTAS E PERMANENTES	3.971.035,82	3.689.640,39	290.155,70	3.979.796,09	3.661.258,48	281.395,43	309.777,34	28.381,91	92,20
010101	TIT. ÓRGÃOS SOBERANIA E MEMBROS ÓRGÃOS AUTÁRQ.	108.478,66	92.871,96		92.871,96	92.871,96	15.606,70	15.606,70		85,61
010104	PESSOAL DOS QUADROS- REGIME DE CONTRATO INDIVIDUAL DE TRABALHO	2.334.193,11	2.231.979,81		2.231.979,81	2.231.979,81	102.213,30	102.213,30		95,62
01010401	PESSOAL EM FUNÇÕES	2.334.093,11	2.231.979,81		2.231.979,81	2.231.979,81	102.113,30	102.113,30		95,63
01010403	ALTERAÇÕES FACULTATIVAS DE POSICIONAMENTO REMUNERATÓRIO	50,00					50,00	50,00		
01010404	RECRUTAMENTO DE PESSOAL PARA NOVOS POSTOS DE TRABALHO	50,00					50,00	50,00		
010106	PESSOAL CONTRATADO A TERMO	191.449,18	185.812,12		185.812,12	170.893,94	5.637,06	20.555,24	14.918,18	89,26
01010601	PESSOAL EM FUNÇÕES	97.260,08	97.074,95		97.074,95	97.074,95	185,13	185,13		99,81
01010602	ALTERAÇÕES OBRIGATORIAS DE POSICIONAMENTO REMUNERATÓRIO	50,00					50,00	50,00		
01010603	ALTERAÇÕES FACULTATIVAS DE POSICIONAMENTO REMUNERATÓRIO	50,00					50,00	50,00		
01010604	RECRUTAMENTO DE PESSOAL PARA NOVOS POSTOS DE TRABALHO	94.089,10	88.737,17		88.737,17	73.818,99	5.351,93	20.270,11	14.918,18	78,46
010107	PESSOAL EM REGIME DE TAREFA OU AVENÇA	204.773,78	172.264,47	290.155,70	462.420,17	160.043,93	32.509,31	44.729,85	12.220,54	78,16
010108	PESSOAL AGUARDANDO APOSENTAÇÃO	17.000,00	1.728,96		1.728,96	1.728,96	15.271,04	15.271,04		10,17
010109	PESSOAL EM QUALQUER OUTRA SITUAÇÃO	151.302,80	148.912,61		148.912,61	148.912,61	2.390,19	2.390,19		98,42
010110	GRATIFICAÇÕES	50,00					50,00	50,00		
010111	REPRESENTAÇÃO	35.094,96	24.692,38		24.692,38	24.692,38	10.402,58	10.402,58		70,36
010112	SUPLEMENTOS E PRÊMIOS	50,00					50,00	50,00		
010113	SUBSÍDIO DE REPEIÇÃO	376.988,90	314.640,18		314.640,18	314.640,18	62.348,72	62.348,72		83,46
010114	SUBSÍDIOS DE FÉRIAS E DE NATAL	481.154,43	462.162,97		462.162,97	460.919,78	18.991,46	20.234,65	1.243,19	95,79
010115	REMUNER. POR DOENÇA E MATERNIDADE/PATERNIDADE	70.500,00	54.574,93		54.574,93	54.574,93	15.925,07	15.925,07		77,41
0102	ABONOS VARIÁVEIS OU EVENTUAIS	91.985,37	55.472,08		55.472,08	55.472,08	36.513,29	36.513,29		60,31
010201	GRATIFICAÇÕES VARIÁVEIS OU EVENTUAIS	50,00					50,00	50,00		
010202	HORAS EXTRAORDINÁRIAS	14.704,09	5.052,46		5.052,46	5.052,46	9.651,63	9.651,63		34,36
010203	ALIMENTAÇÃO E ALOJAMENTO	50,00					50,00	50,00		
010204	AJUDAS DE CUSTO	14.400,00	2.019,87		2.019,87	2.019,87	12.380,13	12.380,13		14,03
010205	ABONO PARA PALHAS	3.891,96	2.171,58		2.171,58	2.171,58	1.720,38	1.720,38		55,80
010206	FORMAÇÃO	50,00					50,00	50,00		
010207	COLABORAÇÃO TÉCNICA E ESPECIALIZADA	50,00					50,00	50,00		
010208	SUBS. ABONOS DE FIXAÇÃO, RESIDÊNCIA E ALOJAMENTO	50,00					50,00	50,00		
010209	SUBSÍDIO DE PREVENÇÃO	50,00					50,00	50,00		
010210	SUBSÍDIO DE TRABALHO NOCTURNO	9.491,00	7.216,99		7.216,99	7.216,99	2.274,01	2.274,01		76,04
010211	SUBSÍDIO DE TURNO	50,00					50,00	50,00		
010212	INDENIZACÕES POR CESSAÇÃO DE FUNÇÕES	20.900,00	15.586,13		15.586,13	15.586,13	5.313,87	5.313,87		74,57
010213	OUTROS SUPLEMENTOS E PRÊMIOS	28.198,32	23.425,05		23.425,05	23.425,05	4.773,27	4.773,27		83,07
01021301	PRÊMIOS DE DESEMPENHO	50,00					50,00	50,00		
01021302	OUTROS	28.148,32	23.425,05		23.425,05	23.425,05	4.723,27	4.723,27		81,22
010214	OUTROS ABONOS EM NUMERÁRIO OU ESPÉCIE	50,00					50,00	50,00		
0103	SEGURANÇA SOCIAL	1.039.267,63	967.009,25	103.286,56	1.070.295,81	899.226,93	72.258,38	140.040,70	67.782,32	86,53
010301	ENCARGOS COM A SAÚDE	148.500,00	147.576,29		147.576,29	142.617,35	923,71	5.882,65	4.958,94	96,04
010302	OUTROS ENCARGOS COM A SAÚDE	50,00					50,00	50,00		
010303	SUBSÍDIO FAMILIAR A CRIANÇAS E JOVENS	33.600,00	23.159,75		23.159,75	23.159,75	10.440,25	10.440,25		68,93
010304	OUTRAS PRESTAÇÕES FAMILIARES	19.200,00	15.862,47		15.862,47	15.862,47	3.337,53	3.337,53		82,62
010305	CONTRIBUIÇÕES PARA A SEGURANÇA SOCIAL	759.471,85	741.803,49		741.803,49	682.800,63	17.668,36	76.671,22	59.002,86	89,90
01030501	ASSISTÊNCIA NA DOENÇA DOS FUNCIONÁRIOS PÚBLICOS (ADSR)	28.953,47	16.008,88		16.008,88	15.821,38	12.944,59	13.132,09	187,50	54,64
01030502	SEGURANÇA SOCIAL DO PESSOAL EM REGIME DE CONTRATO DE TRABALHO EM FUNÇÕES PÚBLICAS (RCTFP)	727.273,48	723.815,81		723.815,81	665.000,45	3.457,67	62.273,03	58.815,36	91,44
0103050201	CAIXA GERAL DE APOSENTAÇÕES	402.509,00	402.491,73		402.491,73	388.977,57	17,27	13.531,43	13.514,16	96,64
0103050202	SEGURANÇA SOCIAL - REGIME GERAL	324.764,48	321.324,08		321.324,08	276.022,88	3.440,40	48.741,60	45.301,20	84,99
01030503	OUTROS	3.244,90	1.978,80		1.978,80	1.978,80	1.266,10	1.266,10		60,98
010306	ACIDENTES EM SERVIÇOS E DOENÇAS PROFISSIONAIS	50,00					50,00	50,00		
010308	OUTRAS PENSÕES	5.000,00					5.000,00	5.000,00		

a) (11 = 7 / 3 * 100)

MAPA DO CONTROLE ORÇAMENTAL DA DESPESA

ENTIDADE MUN. VIZELA - MUNICÍPIO DE VIZELA

ANO 2013
PAG. 2

CLASSIFICAÇÃO		DOTAÇÕES CORRIGIDAS	COMPROMISSOS ASSUMIDOS			DESPESA PAGA	DIFERENÇAS			GRAU DE EXECUÇÃO ORÇAMENTAL DA DESPESA (11) a)
ECONÔMICA (1)	DESCRIÇÃO (2)		EXERCÍCIO (4)	EXERCÍCIOS FUTUROS (5)	TOTAL (6)		DOTAÇÃO NÃO COMPROMETIDA (8 = 3 - 4)	SALDO (9 = 3 - 7)	COMPROMISSOS POR PAGAR (10 = 4 - 7)	
010309	SEGUROS	58.098,43	28.232,50	103.286,56	131.519,06	24.411,98	29.865,93	33.686,45	3.820,52	42.02
01030901	SEGURO ACIDENTES TRAB. E DOENÇAS PROFISSIONAIS	58.048,43	28.232,50	103.286,56	131.519,06	24.411,98	29.815,93	33.636,45	3.820,52	42.05
01030902	SEGUROS DE SAÚDE	50,00					50,00	50,00		
010310	OUTRAS DESPESAS DE SEGURANÇA SOCIAL	15.297,35	10.374,75		10.374,75	10.374,75	4.922,60	4.922,60		67.82
01031001	EVENTUALIDADE MATERNIDADE, PATERNIDADE E ADOÇÃO	15.247,35	10.374,75		10.374,75	10.374,75	4.872,60	4.872,60		68.04
01031099	OUTRAS DESPESAS DE SEGURANÇA SOCIAL	50,00					50,00	50,00		
02	AQUISIÇÃO DE BENS E SERVIÇOS	6.132.912,66	5.084.229,00	20.866.709,22	25.950.938,22	2.608.987,21	1.048.683,66	3.523.925,45	2.475.241,79	42.54
0201	AQUISIÇÃO DE BENS	1.108.774,34	791.733,96	206.706,64	998.440,60	396.162,73	317.040,38	712.611,61	395.571,23	35.73
020101	MATÉRIAS-PRIMAS E SUBSIDIÁRIAS	99.746,54	94.755,50	29.333,65	124.089,15	21.571,24	4.991,04	78.175,30	73.184,26	21.63
020102	COMBUSTÍVEIS E LUBRIFICANTES	160.580,02	132.999,64	116.192,99	249.192,63	90.133,96	27.580,38	70.446,06	42.865,68	56.13
02010201	GASOLINA	9.218,36	9.117,58		9.117,58	7.005,11	100,78	2.213,25	2.112,47	75.99
02010202	GASÓLEO	101.520,00	90.909,14	77.276,19	168.185,33	63.989,21	10.610,86	37.530,79	26.919,93	63.03
02010299	OUTROS	49.841,66	32.972,92	38.916,80	71.889,72	19.139,64	16.868,74	30.702,02	13.833,28	38.40
020103	MUNIÇÕES, EXPLOSIVOS E ARTIFÍCIOS	50,00					50,00	50,00		
020104	LIMPEZA E HIGIENE	47.023,30	20.936,46		20.936,46	14.893,64	26.086,84	32.129,66	6.042,82	31.67
020105	ALIMENTAÇÃO - REFEIÇÕES CONFECCIONADAS	50,00					50,00	50,00		
020106	ALIMENTAÇÃO - GÊNEROS PARA CONFECCIONAR	130.720,54	102.069,32	39.333,67	141.402,99	75.883,97	28.651,22	54.836,57	26.185,35	58.05
020107	VESTUÁRIO E ARTIGOS PESSOAIS	18.831,44	13.206,56		13.206,56	280,44	5.624,88	18.551,00	12.926,12	1.49
020108	MATERIAL DE ESCRITÓRIO	33.922,72	23.129,90	5.899,58	29.029,48	17.868,51	10.792,82	16.054,21	5.261,39	52.67
020109	PRODUTOS QUÍMICOS E FARMACÊUTICOS	100,00					100,00	100,00		
020111	MATERIAL DE CONSUMO CLÍNICO	552,36	350,68		350,68	232,60	201,68	319,76	118,08	42.11
020112	MATERIAL DE TRANSPORTE- PEÇAS	50,00					50,00	50,00		
020113	MATERIAL DE CONSUMO HOTELEIRO	15.751,30	8.331,74	15.946,75	24.278,49	2.646,85	7.419,56	13.104,45	5.684,89	16.80
020114	OUTRO MATERIAL- PEÇAS	18.854,61	12.474,68		12.474,68	1.621,20	6.379,93	17.233,41	10.853,48	8.60
020115	PRÊMIOS, CONDECORAÇÕES E OFERTAS	31.353,59	21.017,26		21.017,26	15.433,18	10.336,33	15.920,41	5.584,08	49.22
020116	MERCADORIAS PARA VENDA	2.460,00	310,00		310,00	160,00	2.150,00	2.300,00	150,00	6.50
02011603	OUTRAS	2.460,00	310,00		310,00	160,00	2.150,00	2.300,00	150,00	6.50
020117	FERRAMENTAS E UTENSÍLIOS	7.868,47	7.373,93		7.373,93	4.733,92	494,54	3.134,55	2.640,01	60.16
020118	LIVROS E DOCUMENTAÇÃO TÉCNICA	3.118,00	1.023,66		1.023,66	158,00	2.094,34	2.960,00	865,66	5.07
020119	ARTIGOS MONORÍPICOS E DE DECORAÇÃO	135,00	35,00		35,00		100,00	135,00	35,00	
020120	MATERIAL DE EDUCAÇÃO, CULTURA E RECREIO	118.247,18	37.773,66		37.773,66	29.336,31	80.473,52	88.910,87	8.437,35	24.81
020121	OUTROS BENS	419.359,27	315.945,97		315.945,97	121.208,91	103.413,30	298.150,36	194.737,06	28.90
02012101	MATERIAIS P/ EDIF. MUNICIPAIS (EXCEPTO ESCOLAS)	69.343,03	20.803,67		20.803,67	17.698,32	48.539,36	51.644,71	3.105,35	25.52
02012102	MATERIAIS PARA EXECUÇÃO E CONSERVAÇÃO DE SISTEMAS DE DRENAGEM	50,00					50,00	50,00		
02012103	MATERIAIS PARA MANUTENÇÃO DA REDE VIÁRIA MUNICIPAL E SINALIZAÇÃO	300,00	127,16		127,16	127,16	172,84	172,84		42.39
02012104	MATERIAIS PARA MANUTENÇÃO E CONSERVAÇÃO DA REDE ESCOLAR	3.206,11	857,56		857,56	598,16	2.348,55	2.607,95	259,40	18.66
02012199	OUTROS BENS	346.460,13	294.157,58		294.157,58	102.785,27	52.302,55	243.674,86	191.372,31	29.67
0202	AQUISIÇÃO DE SERVIÇOS	5.024.138,32	4.292.495,04	20.660.002,58	24.952.497,62	2.212.824,48	731.643,28	2.811.313,84	2.079.670,56	44.04
020201	ENCARGOS DE INSTALAÇÕES	383.585,19	376.386,08	117.667,58	494.053,66	138.386,86	7.199,11	245.198,33	237.999,22	36.08
020202	LIMPEZA E HIGIENE	100,00					100,00	100,00		
020203	CONSERVAÇÃO DE BENS	128.300,35	110.925,25		110.925,25	59.959,96	17.375,10	68.340,39	50.965,29	46.73
02020301	EDIFÍCIOS MUNICIPAIS (EXCEPTO ESCOLAS)	86,90	36,90		36,90	36,90	50,00	50,00		42.46
02020302	CONSERVAÇÃO DE SISTEMAS DE DRENAGEM	50,00					50,00	50,00		
02020303	MANUTENÇÃO DA REDE VIÁRIA MUNICIPAL	22.952,88	22.346,70		22.346,70	21.802,24	606,18	1.150,64	544,46	94.99
02020304	CONSERVAÇÃO DA REDE ESCOLAR	100,00					100,00	100,00		
02020305	CONSERVAÇÃO DE VIATURAS	83.915,31	76.701,35		76.701,35	34.188,33	7.213,96	49.726,98	42.513,02	40.74
02020306	CONSERVAÇÃO DE EQUIPAMENTOS	20.295,26	11.840,30		11.840,30	3.932,49	8.454,96	16.362,77	7.907,81	19.38
02020399	DIVERSOS	900,00					900,00	900,00		
020204	LOCAÇÃO DE EDIFÍCIOS	43.559,90	33.472,32		33.472,32	33.472,32	10.087,58	10.087,58		76.84
020205	LOCAÇÃO DE MATERIAL DE INFORMÁTICA	64.988,09	18.345,00	2.895,42	21.240,42	12.688,94	46.643,09	52.299,15	5.656,06	19.53
020206	LOCAÇÃO DE MATERIAL DE TRANSPORTE	50,00					50,00	50,00		
020208	LOCAÇÃO DE OUTROS BENS	200.084,00	196.073,34	2.091.000,00	2.287.073,34	194.651,19	4.010,66	5.432,81	1.422,15	97.28
020209	COMUNICAÇÕES	52.076,63	43.004,12	8.483,18	51.487,30	27.458,37	9.072,51	24.618,26	15.545,75	52.73
020210	TRANSPORTES	346.500,66	307.024,13	20.802,88	327.827,01	181.391,92	39.476,53	165.108,74	125.632,21	52.35
020211	REPRESENTAÇÃO DOS SERVIÇOS	1.050,00	562,55		562,55	62,55	487,45	987,45	500,00	5.96

a) (11 = 7 / 3 + 100)

MAPA DO CONTROLO ORÇAMENTAL DA DESPESA

ENTIDADE MUN. VIZELA - MUNICÍPIO DE VIZELA

ANO 2013
PAG. 3

CLASSIFICAÇÃO		DOTAÇÕES	COMPROMISSOS ASSUMIDOS			DESPESA PAGA	DIFERENÇAS			GRAU DE EXECUÇÃO ORÇAMENTAL DA DESPESA (11) a)
			CORRIGIDAS	EXERCÍCIO	EXERCÍCIOS FUTUROS		TOTAL	DOTAÇÃO NÃO COMPROMETIDA (8 = 3 - 4)	SALDO (9 = 3 - 7)	
ECONÓMICA (1)	DESCRIÇÃO (2)	(3)	(4)	(5)	(6)	(7)	(8)	(9)	(10)	(11)
020212	SEGUROS	43.197,24	28.511,74	43.713,45	72.225,19	16.661,80	14.685,50	26.535,44	11.849,94	38,57
020213	DESLOCAÇÕES E ESTADAS	7.822,69	1.777,16		1.777,16	1.777,16	6.045,53	6.045,53		22,72
020214	ESTUDOS, PARECERES, PROJECTOS E CONSULTADORIA	198.055,72	158.318,98	960,93	159.279,91	132.743,29	39.736,74	65.312,43	25.575,69	67,02
020215	FORMAÇÃO	27.204,58	26.990,08		26.990,08	15.514,71	214,50	11.689,87	11.475,37	57,03
020216	SEMINÁRIOS, EXPOSIÇÕES E SIMILARES	21.130,34	15.813,25		15.813,25	15.813,25	5.317,09	5.317,09		74,84
020217	PUBLICIDADE	113.720,37	90.654,39		90.654,39	89.885,64	23.065,98	23.834,73	768,75	79,04
020218	VIGILÂNCIA E SEGURANÇA	19.640,96	11.170,49		11.170,49	4.863,91	8.470,47	14.777,05	6.306,58	24,76
020219	ASSISTÊNCIA TÉCNICA	90.940,08	83.055,25	2.775,19	85.830,44	46.299,29	7.884,83	44.640,79	36.755,96	50,91
020220	OUTROS TRABALHOS ESPECIALIZADOS	153.160,67	97.641,93	26.101,30	123.743,23	45.325,95	55.518,74	107.834,72	52.315,98	29,59
020222	SERVIÇOS DE SAÚDE	50,00					50,00	50,00		
020224	ENCARGOS DE COBRANÇA DE RECEITAS	120.005,61	101.537,11	3.922,99	105.460,10	85.462,52	18.468,50	34.543,09	16.074,59	71,22
020225	OUTROS SERVIÇOS	3.008.915,24	2.591.231,87	18.341.679,66	20.932.911,53	1.110.404,85	417.683,37	1.898.510,39	1.480.827,02	36,90
02022501	ANIMAÇÃO CULTURAL E DESPORTIVA	33.618,25	2.118,25		2.118,25	669,00	31.500,00	32.949,25	1.449,25	1,99
02022503	ILUMINAÇÃO PÚBLICA	447.707,55	441.466,80	206.951,07	648.417,87	305.470,78	6.240,75	142.236,77	135.996,02	68,23
02022504	RECOLHA DE RSU	936.302,12	729.709,36	2.180.981,08	2.910.690,44	251.158,62	206.592,76	685.143,50	478.550,74	26,82
02022505	PROGRAMAS/ACTIVIDADES DA ACÇÃO SOCIAL	150,00	150,00		150,00			150,00	150,00	
02022506	VALORIZAÇÃO E TRATAMENTO DE RSU'S	943.809,90	879.037,15	15.874.057,56	16.753.094,71	463.254,48	64.772,75	480.555,42	415.782,67	49,08
02022599	DIVERSOS	647.327,42	538.750,31	79.689,95	618.440,26	89.851,97	108.577,11	557.475,45	448.898,34	13,88
03	JUROS E OUTROS ENCARGOS	1.015.181,87	910.803,92	208.925,83	1.119.729,75	133.989,99	104.377,95	881.191,88	776.813,93	13,20
0301	JUROS DA DÍVIDA PÚBLICA	61.986,26	45.411,04	180.320,69	225.731,73	44.008,63	16.575,22	17.977,63	1.402,41	71,00
030103	SOCIEDADES FINANCEIRAS- BANCOS E OUTRAS INSTITUIÇÕES FINANCEIRAS	50.115,27	45.223,72	178.122,37	223.346,09	43.821,31	4.891,55	6.293,96	1.402,41	87,44
03010302	EMPRÉSTIMOS DE MÉDIO E LONGO PRAZO	50.115,27	45.223,72	178.122,37	223.346,09	43.821,31	4.891,55	6.293,96	1.402,41	87,44
030105	ADMINISTRAÇÃO PÚBLICA CENTRAL - ESTADO	11.870,99	187,32	2.198,32	2.385,64	187,32	11.683,67	11.683,67		1,58
03010501	PROGRAMA DE APOIO À ECONOMIA LOCAL	11.870,99	187,32	2.198,32	2.385,64	187,32	11.683,67	11.683,67		1,58
0302	OUTROS ENCARGOS CORRENTES DA DÍVIDA PÚBLICA	50,00					50,00	50,00		
030201	DESPESAS DIVERSAS	50,00					50,00	50,00		
0304	JUROS TRIBUTÁRIOS	100,00					100,00	100,00		
030401	INDEMNIZATÓRIOS	50,00					50,00	50,00		
030402	OUTROS	50,00					50,00	50,00		
0305	OUTROS JUROS	952.995,61	865.392,88	28.605,14	893.998,02	89.981,36	87.602,73	863.014,25	775.411,52	9,44
030502	OUTROS	952.995,61	865.392,88	28.605,14	893.998,02	89.981,36	87.602,73	863.014,25	775.411,52	9,44
0306	OUTROS ENCARGOS FINANCEIROS	50,00					50,00	50,00		
030601	OUTROS ENCARGOS FINANCEIROS	50,00					50,00	50,00		
04	TRANSFERÊNCIAS CORRENTES	3.086.487,80	2.546.908,79	38.000,00	2.584.908,79	666.391,64	539.579,01	2.420.096,16	1.880.517,15	21,59
0401	SOCIEDADES E QUASE-SOCIEDADES NÃO FINANCEIRAS	150,00					150,00	150,00		
040101	PÚBLICAS	100,00					100,00	100,00		
04010101	EMPRESA PÚBLICAS MUNICIPAIS E INTERMUNICIPAIS	50,00					50,00	50,00		
04010102	OUTRAS	50,00					50,00	50,00		
040102	PRIVADAS	50,00					50,00	50,00		
0405	ADMINISTRAÇÃO LOCAL	2.188.159,41	1.719.383,42		1.719.383,42	63.593,38	468.775,99	2.124.566,03	1.655.790,04	2,91
040501	CONTINENTE	2.188.159,41	1.719.383,42		1.719.383,42	63.593,38	468.775,99	2.124.566,03	1.655.790,04	2,91
04050101	MUNICÍPIOS	50,00					50,00	50,00		
04050102	FREGUESIAS	82.000,00	61.830,00		61.830,00	61.830,00	20.170,00	20.170,00		75,40
04050103	SERVIÇOS AUTÓNOMOS DA ADMINISTRAÇÃO LOCAL	50,00					50,00	50,00		
04050104	ASSOCIAÇÕES DE MUNICÍPIOS	2.106.009,41	1.657.553,42		1.657.553,42	1.763,38	448.455,99	2.104.246,03	1.655.790,04	0,08
04050108	OUTRAS	50,00					50,00	50,00		
0407	INSTITUIÇÕES SEM FINS LUCRATIVOS	898.128,39	827.525,37	38.000,00	865.525,37	602.798,26	70.603,02	295.330,13	224.727,11	67,12
040701	INSTITUIÇÕES SEM FINS LUCRATIVOS	898.128,39	827.525,37	38.000,00	865.525,37	602.798,26	70.603,02	295.330,13	224.727,11	67,12
04070101	AGRUPAMENTOS - JARDINS DE INFÂNCIA	4.200,00	4.031,99		4.031,99	4.031,99	168,01	168,01		96,00
04070102	AGRUPAMENTOS - ESCOLAS 1º CICLO	103.343,59	102.193,11		102.193,11	99.290,52	1.150,48	4.053,07	2.902,59	96,08
04070103	ASSOCIAÇÕES DE PAIS	491.238,40	441.722,85		441.722,85	356.973,33	49.515,55	134.265,07	84.749,52	72,67
04070199	OUTROS	299.346,40	279.577,42	38.000,00	317.577,42	142.502,42	19.768,98	156.843,98	137.075,00	47,60
0408	FAMÍLIAS	50,00					50,00	50,00		
040802	OUTRAS	50,00					50,00	50,00		
05	SUBSÍDIOS	158.319,12	88.555,86	3.670,00	92.225,86	88.455,86	69.763,26	69.863,26	100,00	55,87
0501	SOCIEDADES E QUASE-SOCIEDADES NÃO FINANCEIRAS	150,00					150,00	150,00		

a) (11 = 7 / 3 + 100)

MAPA DO CONTROLE ORÇAMENTAL DA DESPESA

ENTIDADE MUN. VIZELA - MUNICÍPIO DE VIZELA

ANO 2013
PAG. 4

CLASSIFICAÇÃO		DOTAÇÕES CORRIGIDAS (3)	COMPROMISSOS ASSUMIDOS			DESPESA PAGA (7)	DIFERENÇAS			GRAU DE EXECUÇÃO ORÇAMENTAL DA DESPESA (11) a)
ECONÔMICA (1)	DESCRIÇÃO (2)		EXERCÍCIO (4)	EXERCÍCIOS FUTUROS (5)	TOTAL (6)		DOTAÇÃO NÃO COMPROMETIDA (8 = 3 - 4)	SALDO (9 = 3 - 7)	COMPROMISSOS POR PAGAR (10 = 4 - 7)	
050101	PÚBLICAS	100,00					100,00	100,00		
05010101	EMPRESAS PÚBLICAS MUNICIPAIS E INTERMUNICIPAIS	50,00					50,00	50,00		
05010102	OUTRAS	50,00					50,00	50,00		
050103	PRIVADAS	50,00					50,00	50,00		
0508	FAMÍLIAS	158.169,12	88.555,86	3.670,00	92.225,86	88.455,86	69.613,26	69.713,26	100,00	55,92
050803	OUTRAS	158.169,12	88.555,86	3.670,00	92.225,86	88.455,86	69.613,26	69.713,26	100,00	55,92
06	OUTRAS DESPESAS CORRENTES	239.648,15	205.591,65		205.591,65	181.972,85	34.056,50	57.675,30	23.618,80	75,93
0602	DIVERSAS	239.648,15	205.591,65		205.591,65	181.972,85	34.056,50	57.675,30	23.618,80	75,93
060201	IMPOSTOS E TAXAS	46.000,00	45.250,18		45.250,18	41.862,68	749,82	4.137,32	3.387,50	91,01
060202	ATIVOS INCORPÓREOS	50,00					50,00	50,00		
060203	OUTRAS	193.598,15	160.341,47		160.341,47	140.110,17	33.256,68	53.487,98	20.231,30	72,37
06020301	RESTITUIÇÕES	49.000,00	43.104,03		43.104,03	43.096,23	5.895,97	5.903,77	7,80	87,95
06020302	IVA PAGO	90.000,00	74.317,47		74.317,47	74.317,47	15.682,53	15.682,53		82,57
06020304	SERVIÇOS BANCÁRIOS	14.543,71	10.105,11		10.105,11	482,17	4.438,60	14.061,54	9.622,94	3,32
06020305	OUTRAS	40.054,44	32.814,86		32.814,86	22.214,30	7.239,58	17.840,14	10.600,56	55,46
	DESPESAS DE CAPITAL	21.421.266,85	20.121.432,21	7.239.969,85	27.361.402,06	5.132.079,86	1.299.834,64	16.289.186,99	14.989.352,35	23,96
07	AQUISIÇÃO DE BENS DE CAPITAL	19.391.697,34	18.226.036,15	1.975.817,20	20.201.853,35	4.024.879,45	1.165.661,19	15.366.817,89	14.201.156,70	20,76
0701	INVESTIMENTOS	12.057.749,39	11.025.505,02	1.975.817,20	13.001.322,22	3.322.662,72	1.032.244,37	8.735.086,67	7.702.842,30	27,56
070101	TERRENOS	5.050,00					5.050,00	5.050,00		
070102	HABITAÇÕES	60.995,70	60.995,70		60.995,70		60.995,70	60.995,70		
07010201	Construção	60.995,70	60.995,70		60.995,70		60.995,70	60.995,70		
070103	EDIFÍCIOS	9.648.863,26	9.127.515,68	1.975.587,05	11.103.102,73	2.800.977,21	521.347,58	6.847.886,05	6.326.538,47	29,03
07010301	INSTALAÇÕES DE SERVIÇOS	1.839.422,75	1.685.626,00		1.685.626,00	360.876,03	153.796,75	1.478.546,72	1.324.749,97	19,62
07010302	INSTALAÇÕES DESPORTIVAS E RECREATIVAS	176.219,27	155.597,43		155.597,43	54.628,16	20.621,84	121.591,11	100.969,27	31,00
07010303	MERCADOS E INSTALAÇÕES DE FISCALIZAÇÃO SANITÁRIA	250,00			250,00		250,00	250,00		
07010304	CRECHES	36.972,62	36.722,62		36.722,62		250,00	36.972,62	36.722,62	
07010305	ESCOLAS	7.475.958,62	7.130.529,63	1.975.587,05	9.106.116,68	2.295.473,02	345.428,99	5.180.485,60	4.835.056,61	30,70
07010307	OUTROS	120.040,00	119.040,00		119.040,00	90.000,00	1.000,00	30.040,00	29.040,00	74,98
070104	CONSTRUÇÕES DIVERSAS	1.701.479,26	1.328.822,34		1.328.822,34	235.043,12	372.656,92	1.466.436,14	1.093.779,22	13,81
07010404	ILUMINAÇÃO PÚBLICA	444.061,80	211.087,61		211.087,61	52.500,00	232.974,19	391.561,80	158.587,61	11,82
07010405	PARQUES E JARDINS	279.805,64	270.212,81		270.212,81	13.036,65	9.592,83	266.768,99	257.176,16	4,66
07010406	INSTALAÇÕES DESPORTIVAS E RECREATIVAS	242.999,68	242.999,68		242.999,68	109.886,50		133.113,18	133.113,18	45,22
07010413	OUTROS	734.612,14	604.522,24		604.522,24	59.619,97	130.089,90	674.992,17	544.902,27	8,12
070106	MATERIAL DE TRANSPORTES	17.000,00	8.729,91		8.729,91	8.228,30	8.270,09	8.771,70	501,61	48,40
07010602	OUTRO	17.000,00	8.729,91		8.729,91	8.228,30	8.270,09	8.771,70	501,61	48,40
070107	EQUIPAMENTO DE INFORMÁTICA	49.791,60	30.424,72		30.424,72	13.522,49	19.366,88	36.269,11	16.902,23	27,16
070108	SOFTWARE INFORMÁTICO	23.123,99	13.148,00	230,15	13.378,15	3.757,98	9.975,99	19.366,01	9.390,02	16,25
070109	EQUIPAMENTO ADMINISTRATIVO	7.826,29	4.415,08		4.415,08	3.548,11	3.411,21	4.278,18	866,97	45,34
070110	EQUIPAMENTO BÁSICO	332.711,46	264.537,46		264.537,46	209.046,35	68.174,00	123.665,11	55.491,11	62,83
07011002	OUTRO	332.711,46	264.537,46		264.537,46	209.046,35	68.174,00	123.665,11	55.491,11	62,83
070111	FERRAMENTOS E UTENSÍLIOS	27.288,25	15.764,74		15.764,74	4.408,90	11.523,51	22.879,35	11.355,84	16,16
070112	ARTIGOS E OBJECTOS DE VALOR	50,00					50,00	50,00		
070115	OUTROS INVESTIMENTOS	183.569,58	171.151,39		171.151,39	44.130,26	12.418,19	139.439,32	127.021,13	24,04
0703	BENS DE DOMÍNIO PÚBLICO	7.333.947,95	7.200.531,13		7.200.531,13	702.216,73	133.416,82	6.631.731,22	6.498.314,40	9,57
070301	TERRENOS E RECURSOS NATURAIS	101.036,50	99.187,00		99.187,00	48.420,00	1.849,50	52.616,50	50.767,00	47,92
070303	OUTRAS CONSTRUÇÕES E INFRAESTRUTURAS	7.232.911,45	7.101.344,13		7.101.344,13	653.796,73	131.567,32	6.579.114,72	6.447.547,40	9,04
07030301	VIADUTOS, ARRUMAMENTOS E OBRAS COMPLEMENTARES	900.360,44	862.577,28		862.577,28	38.777,09	37.783,16	861.583,35	823.800,19	4,31
07030306	INSTALAÇÕES DESPORTIVAS E RECREATIVAS	525.732,35	525.566,33		525.566,33	117.395,94	166,02	408.336,41	408.170,39	22,33
07030308	VIACÃO RURAL	5.268.094,62	5.237.476,48		5.237.476,48	417.759,47	30.618,14	4.850.335,15	4.819.717,01	7,93
07030312	CEMITÉRIOS	219.128,74	216.128,74		216.128,74	79.864,23	3.000,00	139.264,51	136.264,51	36,45
07030313	OUTRAS	319.595,30	259.595,30		259.595,30		60.000,00	319.595,30	259.595,30	
08	TRANSFERÊNCIAS DE CAPITAL	1.374.159,02	1.299.150,05	950.000,00	2.249.150,05	510.954,40	75.008,97	863.204,62	788.195,65	37,18
0805	ADMINISTRAÇÃO LOCAL	340.264,70	321.255,73		321.255,73	9.829,40	19.008,97	330.435,30	311.426,33	2,89
080501	CONTINENTE	340.264,70	321.255,73		321.255,73	9.829,40	19.008,97	330.435,30	311.426,33	2,89
08050104	ASSOCIAÇÕES DE MUNICÍPIOS	330.435,30	311.426,33		311.426,33		19.008,97	330.435,30	311.426,33	

a) (11 = 7 / 3 + 100)

MAPA DO CONTROLO ORÇAMENTAL DA DESPESA

ENTIDADE MUN. VIZELA -

MUNICÍPIO DE VIZELA

ANO 2013

PAG. 5

CLASSIFICAÇÃO		DOTAÇÕES CORRIGIDAS	COMPROMISSOS ASSUMIDOS			DESPESA PAGA	DIFERENÇAS			GRAU DE EXECUÇÃO ORÇAMENTAL DA DESPESA (11 = 100)
			EXERCÍCIO	EXERCÍCIOS FUTUROS	TOTAL		DOTAÇÃO NÃO COMPROMETIDA (8 = 3 - 4)	SALDO (9 = 3 - 7)	COMPROMISSOS POR PAGAR (10 = 4 - 7)	
ECONÓMICA (1)	DESCRIÇÃO (2)	(3)	(4)	(5)	(6)	(7)	(8)	(9)	(10)	(11)
08050105	REGIÕES DE TURISMO	9.829,40	9.829,40		9.829,40	9.829,40				100.00
0807	INSTITUIÇÕES SEM FINS LUCRATIVOS	1.033.894,32	977.894,32	950.000,00	1.927.894,32	501.125,00	56.000,00	532.769,32	476.769,32	48.47
080701	INSTITUIÇÕES SEM FINS LUCRATIVOS	1.033.894,32	977.894,32	950.000,00	1.927.894,32	501.125,00	56.000,00	532.769,32	476.769,32	48.47
09	ACTIVOS FINANCEIROS	175.755,97	131.500,00	302.170,00	433.670,00	131.500,00	44.255,97	44.255,97		74.82
0906	EMPRÉSTIMOS A MÉDIO E LONGO PRAZOS	27.219,09	9.000,00		9.000,00	9.000,00	18.219,09	18.219,09		33.07
090601	SOCIEDADES E QUASE SOCIEDADES NÃO FINANCEIRAS - PRIVADAS	27.219,09	9.000,00		9.000,00	9.000,00	18.219,09	18.219,09		33.07
0907	ACÇÕES E OUTRAS PARTICIPAÇÕES	148.536,88	122.500,00	302.170,00	424.670,00	122.500,00	26.036,88	26.036,88		82.47
090701	SOCIEDADES E QUASE SOCIEDADES NÃO FINANCEIRAS - PRIVADAS	148.536,88	122.500,00	302.170,00	424.670,00	122.500,00	26.036,88	26.036,88		82.47
10	PASSIVOS FINANCEIROS	479.554,52	464.746,01	4.011.982,65	4.476.728,66	464.746,01	14.808,51	14.808,51		96.91
1006	EMPRÉSTIMOS A MÉDIO E LONGO PRAZO	479.554,52	464.746,01	4.011.982,65	4.476.728,66	464.746,01	14.808,51	14.808,51		96.91
100603	SOCIEDADES FINANCEIRAS- BANCOS E OUTRAS INSTITUIÇÕES FINANCEIRAS	459.838,54	457.546,01	3.947.182,65	4.404.728,66	457.546,01	2.292,53	2.292,53		99.50
100605	ADMINISTRAÇÃO PÚBLICA CENTRAL - ESTADO	19.715,98	7.200,00	64.800,00	72.000,00	7.200,00	12.515,98	12.515,98		36.52
11	OUTRAS DESPESAS DE CAPITAL	100,00					100,00	100,00		
1102	DIVERSAS	100,00					100,00	100,00		
110201	RESTITUIÇÕES	50,00					50,00	50,00		
110299	OUTRAS	50,00					50,00	50,00		
TOTAL		37.156.105,27	33.669.643,15	28.750.717,16	62.420.360,31	13.427.834,90	3.486.462,12	23.728.270,37	20.241.808,25	36.14

a) (11 = 7 / 3 * 100)

Em ____ de ____ de ____

Em ____ de ____ de ____

MAPA DO CONTROLO ORÇAMENTAL DA RECEITA

ENTIDADE MUN. VIZELA -

MUNICIPIO DE VIZELA

ANO 2013
PÁG. 1

CLASSIFICAÇÃO ECONÓMICA		PREVISÕES CORRIGIDAS	RECEITAS POR COBRAR NO INÍCIO DO ANO	RECEITAS LIQUIDADAS	LIQUIDAÇÕES ANULADAS	RECEITAS COBRADAS BRUTAS	REEMBOLSOS/RESTITUIÇÕES		RECEITA COBRADA LIQUIDA (10 = 7-9)	RECEITAS POR COBRAR NO FINAL DO ANO (11=4+5-6-7)	GRAU EXEC. FINAN. DAS REC. (12)
CÓDIGO	DESCRIÇÃO						EMITIDOS	PAGOS			
(1)	(2)	(3)	(4)	(5)	(6)	(7)	(8)	(9)	(10 = 7-9)	(11=4+5-6-7)	(12)
	RECEITAS CORRENTES	17.138.077,00	344.234,25	10.348.089,78	5.769,34	9.983.147,96	84.958,91	84.958,91	9.898.189,05	703.406,73	57,8
01	IMPOSTOS DIRECTOS	3.015.136,13		2.891.779,56		2.891.779,56			2.849.977,80		94,5
0102	OUTROS	3.015.136,13		2.891.779,56		2.891.779,56			2.849.977,80		94,5
010202	IMPOSTO MUNICIPAL SOBRE IMÓVEIS	1.947.216,83		1.982.055,58		1.982.055,58	21.678,41	21.678,41	1.960.377,17		100,7
010203	IMPOSTO ÚNICO DE CIRCULAÇÃO	332.164,89		471.023,65		471.023,65			471.023,65		141,8
010204	IMPOSTO MUNICIPAL SOBRE AS TRANSMISSÕES ONEROSAS DE IMÓVEIS	568.538,30		239.992,83		239.992,83	20.123,35	20.123,35	219.869,48		38,7
010205	DERRAMA	156.266,14		198.285,16		198.285,16			198.285,16		126,9
010207	IMPOSTOS ABOLIDOS	9.449,97		422,34		422,34			422,34		4,5
01020701	CONTRIBUIÇÃO AUTÁRQUICA	367,87									
01020702	IMPOSTO MUNICIPAL DE SISA	7.582,10		422,34		422,34			422,34		5,6
01020703	IMPOSTO MUNICIPAL SOBRE VEÍCULOS	1.500,00									
010299	IMPOSTOS DIRECTOS DIVERSOS	1.500,00									
02	IMPOSTOS INDIRECTOS	296.511,41	7.037,04	276.291,59	1.996,72	250.479,60	37,92	37,92	250.441,68	30.852,31	84,5
0202	OUTROS	296.511,41	7.037,04	276.291,59	1.996,72	250.479,60	37,92	37,92	250.441,68	30.852,31	84,5
020206	IMPOSTOS INDIRECTOS ESPECÍFICOS DAS AUTARQUIAS LOCAIS	296.511,41	7.037,04	276.291,59	1.996,72	250.479,60	37,92	37,92	250.441,68	30.852,31	84,5
02020601	MERCADOS E FEIRAS	147.534,53	3.522,27	135.899,87	1.918,52	133.531,67	37,92	37,92	133.493,75	3.971,95	90,5
02020602	LOTEAMENTOS E OBRAS	36.935,28	2.800,98	59.929,73		59.929,73			59.929,73	2.800,98	162,3
0202060201	LICENÇAS PARA OBRAS DIVERSAS	25.976,67	2.800,98	25.041,98		25.041,98			25.041,98	2.800,98	96,4
0202060202	LICENÇAS DE UTILIZAÇÃO	1.711,75		3.959,54		3.959,54			3.959,54		231,3
0202060203	INFRAESTRUTURAS URBANÍSTICAS	9.246,86		30.928,21		30.928,21			30.928,21		334,5
02020603	OCUPAÇÃO DE VIA PÚBLICA	48.354,24		4.997,55		3.629,46			3.629,46	1.368,09	7,5
02020604	CANÍDEOS	1.500,00									
02020605	PUBLICIDADE	44.366,31	676,08	57.196,62	78,20	35.127,04			35.127,04	22.667,46	79,2
02020606	SANEAMENTO	1.500,00									
02020607	UTILIZAÇÃO DA REDE VIÁRIA MUNICIPAL	1.500,00									
02020699	OUTROS	14.821,05	37,71	18.267,82		18.261,70			18.261,70	43,83	123,2
0202069901	TAXA MUNICIPAL DE DIREITOS DE PASSAGEM	2.745,60		4.725,55		4.725,55			4.725,55		172,1
0202069902	TAXA DE DEPÓSITO DA FICHA TÉCNICA DE HABITAÇÃO	574,27		292,48		292,48			292,48		50,9
0202069999	OUTRAS	11.501,18	37,71	13.249,79		13.243,67			13.243,67	43,83	115,2
020206999901	TAXA DE CONTROLO METROLÓGICO	1.500,00									
020206999902	ALVARAS SANITÁRIOS E OUTROS	1.500,00									
020206999903	TAXAS POR SERVIÇOS DIVERSOS	7.001,18	37,71	13.249,79		13.243,67			13.243,67	43,83	189,2
020206999999	OUTRAS	1.500,00									
04	TAXAS, MULTAS E OUTRAS PENALIDADES	197.301,53	937,48	213.591,28	967,62	210.446,68	23,00	23,00	210.423,68	3.114,46	106,7
0401	TAXAS	158.413,51	937,48	172.143,63	967,62	168.999,03			168.999,03	3.114,46	106,7
040123	TAXAS ESPECÍFICAS DAS AUTARQUIAS LOCAIS	158.413,51	937,48	172.143,63	967,62	168.999,03			168.999,03	3.114,46	106,7
04012301	MERCADOS E FEIRAS	6.024,73		5.366,00		5.366,00			5.366,00		89,1
04012302	LOTEAMENTOS E OBRAS	118.702,49	122,46	89.793,32	685,10	89.069,03			89.069,03	161,65	75,0
0401230201	LICENÇAS PARA OBRAS DIVERSAS	92.841,53		45.235,48		45.235,48			45.235,48		48,7
0401230202	LICENÇAS DE UTILIZAÇÃO	5.287,11	122,46	5.558,37		5.578,78			5.578,78	102,05	105,5
0401230203	INFRAESTRUTURAS URBANÍSTICAS	19.073,85		38.999,47	685,10	38.254,77			38.254,77	59,60	200,6
0401230204	OUTRAS	1.500,00									
04012303	OCUPAÇÃO DE VIA PÚBLICA	3.904,34	528,31	48.813,97		46.779,95			46.779,95	2.562,33	1198,2

a) (12 = 10 / 3 * 100)

MAPA DO CONTROLO ORÇAMENTAL DA RECEITA

ANO 2013
PÁG. 2

ENTIDADE MUN. VIZELA -

MUNICIPIO DE VIZELA

CLASSIFICAÇÃO ECONÓMICA		PREVISÕES CORRIGIDAS	RECEITAS POR COBRAR NO INICIO DO ANO	RECEITAS LIQUIDADAS	LIQUIDAÇÕES ANULADAS	RECEITAS COBRADAS BRUTAS	REEMBOLSOS/RESTITUIÇÕES		RECEITA COBRADA LIQUIDA	RECEITAS POR COBRAR NO FINAL DO ANO	GRAU EXEC. FINAN. DAS REC. (12)a
CÓDIGO	DESCRIÇÃO						EMITIDOS	PAGOS			
(1)	(2)	(3)	(4)	(5)	(6)	(7)	(8)	(9)	(10 = 7-9)	(11=4+5-6-7)	(12)a
04012304	CANÍDEOS	1.500,00									
04012305	CAÇA, USO E PORTE DE ARMA	64,87		71,63	3,23	68,40			68,40		105.4
04012306	SANEAMENTO	1.500,00									
04012399	OUTROS	26.717,08	286,71	28.098,71	279,29	27.715,65			27.715,65	390,48	103.7
0401239901	TAXA DE DEPÓSITO DA FICHA TÉCNICA DE HABITAÇÃO	103,56	18,28	54,84		73,12			73,12		70.6
0401239902	TAXA PELA EMISSÃO DO CERTIFICADO DE REGISTO	31,42		47,50		47,50			47,50		151.2
0401239999	OUTRAS	26.582,10	268,43	27.996,37	279,29	27.595,03			27.595,03	390,48	103.8
040123999901	TAXAS POR SERVIÇOS DIVERSOS	18.680,12	180,39	24.108,76	130,40	23.871,73			23.871,73	287,02	127.8
040123999902	LICENÇAS DE CONDUÇÃO DE VELOCÍPEDES	3,14									
040123999903	MATRÍCULA DE VELOCÍPEDES	1.500,00									
040123999999	OUTRAS	6.398,84	88,04	3.887,61	148,89	3.723,30			3.723,30	103,46	58.2
0402	MULTAS E OUTRAS PENALIDADES	38.888,02		41.447,65		41.447,65	23,00	23,00	41.424,65		106.5
040201	JUROS DE MORA	317,50		270,51		270,51			270,51		85.2
040202	JUROS COMPENSATÓRIOS	5.789,18		13.488,30		13.488,30			13.488,30		233.0
040204	COIMAS E PENALIDADES POR CONTRA ORDENAÇÕES	32.294,70		26.073,09		26.073,09	23,00	23,00	26.050,09		80.7
040299	MULTAS E PENALIDADES DIVERSAS	486,64		1.615,75		1.615,75			1.615,75		332.0
05	RENDIMENTOS DE PROPRIEDADE	461.155,85	188.216,97	196.817,36		536,72			536,72	384.497,61	0.1
0502	JUROS - SOCIEDADES FINANCEIRAS	51.500,00		536,72		536,72			536,72		1.0
050201	BANCOS E OUTRAS INSTITUIÇÕES FINANCEIRAS	50.000,00		536,72		536,72			536,72		1.1
050202	COMPANHIAS DE SEGUROS E FUNDOS DE PENSÕES	1.500,00									
0503	JUROS- ADMINISTRAÇÕES PÚBLICAS	4.500,00									
050301	ADMINISTRAÇÃO CENTRAL-ESTADO	1.500,00									
050302	ADMINISTRAÇÃO CENTRAL - SERVIÇOS E FUNDOS AUTÓNOMOS	1.500,00									
050304	ADMINISTRAÇÃO LOCAL - CONTINENTE	1.500,00									
0507	DIVIDENDOS E PARTICIPAÇÕES NOS LUCROS DE SOCIEDADES E QUASE-SOCIEDADES NÃO FINANCEIRAS	6.000,00									
050701	EMPRESAS PÚBLICAS	1.500,00									
050702	EMPRESAS PÚBLICAS MUNICIPAIS E INTERMUNICIPAIS	1.500,00									
050703	EMPRESAS PRIVADAS	1.500,00									
050799	OUTRAS	1.500,00									
0509	PARTICIPAÇÕES NOS LUCROS DE ADMINISTRAÇÕES PÚBLICAS	3.000,00									
050901	ASSOCIAÇÕES DE MUNICÍPIOS	1.500,00									
050999	OUTROS	1.500,00									
0510	RENDAS	396.155,85	188.216,97	196.280,64						384.497,61	
051001	TERRENOS	10.000,00									
051002	ACTIVOS NO SUBSOLO	1.500,00									
051003	HABITAÇÕES	1.500,00									
051004	EDIFÍCIOS	1.500,00									
051005	BENS DO DOMÍNIO PÚBLICO	380.155,85	188.216,97	196.280,64						384.497,61	
051099	OUTROS	1.500,00									
06	TRANSFERÊNCIAS CORRENTES	6.193.863,53	1.442,10	5.877.133,05	156,41	5.876.833,33	42.949,93	42.949,93	5.833.883,40	1.585,41	94.2

a) (12 = 10 / 3 * 100)

MAPA DO CONTROLO ORÇAMENTAL DA RECEITA

ANO 2013
PÁG. 3

ENTIDADE MUN. VIZELA - MUNICIPIO DE VIZELA

CLASSIFICAÇÃO ECONÓMICA		PREVISÕES CORRIGIDAS	RECEITAS POR COBRAR NO INÍCIO DO ANO	RECEITAS LIQUIDADAS	LIQUIDAÇÕES ANULADAS	RECEITAS COBRADAS BRUTAS	REEMBOLSOS/RESTITUIÇÕES		RECEITA COBRADA LIQUIDA (10 = 7-9)	RECEITAS POR COBRAR NO FINAL DO ANO (11=4+5-6-7)	GRAU EXEC. FINAN. DAS REC. (12)a
CÓDIGO	DESCRIÇÃO						EMITIDOS	PAGOS			
(1)	(2)	(3)	(4)	(5)	(6)	(7)	(8)	(9)	(10 = 7-9)	(11=4+5-6-7)	(12)a
0601	SOCIEDADES E QUASE-SOCIEDADES NÃO FINANCEIRAS	6.000,00		4.500,00		4.500,00			4.500,00		75,0
060101	PÚBLICAS	4.500,00									
06010101	EMPRESAS PÚBLICAS	1.500,00									
06010102	EMPRESAS PÚBLICAS MUNICIPAIS E INTERMUNICIPAIS	1.500,00									
06010199	OUTRAS	1.500,00									
060102	PRIVADAS	1.500,00		4.500,00		4.500,00			4.500,00		300,0
0602	SOCIEDADES FINANCEIRAS	1.500,00									
060201	BANCOS E OUTRAS INSTITUIÇÕES FINANCEIRAS	1.500,00									
0603	ADMINISTRAÇÃO CENTRAL	6.158.363,53		5.849.946,30		5.849.946,30	42.949,93	42.949,93	5.806.996,37		94,3
060301	ESTADO	5.848.242,82		5.743.389,51		5.743.389,51	42.949,93	42.949,93	5.700.439,58		97,5
06030101	FUNDO EQUILÍBRIO FINANCEIRO	3.144.246,00		3.144.246,00		3.144.246,00			3.144.246,00		100,0
06030102	FUNDO SOCIAL MUNICIPAL	425.866,00		425.866,00		425.866,00			425.866,00		100,0
06030103	PARTICIPAÇÃO VARIÁVEL NO IRS	277.008,00		277.008,00		277.008,00			277.008,00		100,0
06030199	OUTRAS	2.001.122,82		1.896.269,51		1.896.269,51	42.949,93	42.949,93	1.853.319,58		92,6
0603019901	DGAL - COMPARTICIPAÇÃO TRANSPORTES ESCOLARES	26.750,00		60.136,16		60.136,16			60.136,16		224,8
0603019902	DREN - PESSOAL NÃO DOCENTE DA EDUCAÇÃO PRÉ-ESCOLAR E EB'S	1.227.227,04		1.165.245,58		1.165.245,58			1.165.245,58		94,9
0603019903	DREN - COMPART. REFEIÇÕES E PROLONG. HORÁRIO	323.000,00		382.312,78		382.312,78			382.312,78		118,4
0603019904	ISSS - COMISSÃO PROTECÇÃO CRIANÇAS JOVENS EM RISCO	19.870,78		30.362,56		30.362,56			30.362,56		152,8
0603019908	DREN - PROG. DAS ACTIVIDADES DE ENRIQUECIMENTO CURRICULAR NO 1º CICLO DO ENSINO BÁSICO	268.275,00		218.212,43		218.212,43	42.949,93	42.949,93	175.262,50		65,3
0603019912	GABINETE TÉCNICO FLORESTAL	28.000,00									
0603019914	RECENSEAMENTO ELEITORAL E ELEIÇÕES/STAPE	30.000,00									
0603019915	DREN - APETRECHAMENTO/MANUTENÇÃO DOS EDIFÍCIOS ESCOLARES 2º E 3º CEB	40.000,00		40.000,00		40.000,00			40.000,00		100,0
0603019916	DREN - CARTA EDUCATIVA	35.000,00									
0603019917	AMPLIAÇÃO, REQUALIFICAÇÃO E CONSERVAÇÃO DA ESCOLA EB 2,3 DE VIZELA, S. JOÃO	1.500,00									
0603019999	DIVERSAS	1.500,00									
060306	ESTADO- PARTICIPAÇÃO COMUNITÁRIA EM PROJECTOS CO-FINANCIADOS	256.302,14		27.684,05		27.684,05			27.684,05		10,8
06030601	FEDER	164.575,56		16.624,59		16.624,59			16.624,59		10,1
0603060101	ON.2 - O NOVO NORTE	164.575,56		16.624,59		16.624,59			16.624,59		10,1
06030602	FUNDO SOCIAL EUROPEU	82.182,58		11.059,46		11.059,46			11.059,46		13,5
0603060201	POPH - PROGRAMA OPERACIONAL POTENCIAL HUMANO	82.182,58		11.059,46		11.059,46			11.059,46		13,5
060306020101	PEPAL - ESTÁGIOS PROFISSIONAIS	44.842,66									
060306020104	PROGRAMA RAMPA - PLANO MUNICIPAL DE SOLUÇÕES INTEGRADAS DE PROMOÇÃO DE ACESSIBILIDADES	35.839,92									
060306020199	OUTROS	1.500,00		11.059,46		11.059,46			11.059,46		737,3
06030699	OUTRAS	9.544,00									

a) (12 = 10 / 3 * 100)

MAPA DO CONTROLO ORÇAMENTAL DA RECEITA

ANO 2013
PÁG. 4

ENTIDADE MUN. VIZELA

MUNICIPIO DE VIZELA

CLASSIFICAÇÃO ECONÓMICA		PREVISÕES CORRIGIDAS	RECBITAS POR COBRAR NO INICIO DO ANO	RECBITAS LIQUIDADAS	LIQUIDAÇÕES ANULADAS	RECEITAS COBRADAS BRUTAS	REEMBOLSOS/RESTITUIÇÕES		RECEITA COBRADA LIQUIDA	RECEITAS POR COBRAR NO FINAL DO ANO	GRAU EXEC. FINAN. DAS REC. (12)a
CÓDIGO	DESCRIÇÃO						EMITIDOS	PAGOS			
(1)	(2)	(3)	(4)	(5)	(6)	(7)	(8)	(9)	(10 = 7-9)	(11=4+5-6-7)	(12)a
060307	SERVIÇOS E FUNDOS AUTÓNOMOS	53.818,57		78.872,74		78.872,74			78.872,74		148,6
06030703	INSTITUTO DE EMPREGO E FORMAÇÃO PROFISSIONAL	52.318,57		67.855,26		67.855,26			67.855,26		129,5
06030799	DIVERSAS	1.500,00		11.017,48		11.017,48			11.017,48		734,5
0605	ADMINISTRAÇÃO LOCAL	1.500,00									
060501	CONTINENTE	1.500,00									
0607	INSTITUIÇÕES SEM FINS LUCRATIVOS	1.500,00									
060701	INSTITUIÇÕES SEM FINS LUCRATIVOS	1.500,00									
0608	FAMÍLIAS	25.000,00	1.442,10	22.686,75	156,41	22.387,03			22.387,03	1.585,41	89,5
060801	FAMÍLIAS	25.000,00	1.442,10	22.686,75	156,41	22.387,03			22.387,03	1.585,41	89,5
07	VENDA DE BENS E SERVIÇOS CORRENTES	2.965.108,55	146.600,66	887.799,05	2.648,59	748.394,18	146,30	146,30	748.247,88	283.356,94	25,2
0701	VENDA DE BENS	37.000,00		1.069,52		1.069,52			1.069,52		2,9
070102	LIVROS E DOCUMENTAÇÃO TÉCNICA	1.500,00		179,60		179,60			179,60		12,0
070103	PUBLICAÇÕES E IMPRESSOS	1.500,00									
070105	BENS INUTILIZADOS	20.000,00									
070110	DESPERDÍCIOS, RESÍDUOS E REFUGOS	11.500,00									
07011001	SUCATA	10.000,00									
07011002	OUTROS	1.500,00									
070111	PRODUTOS ACABADOS E INTERMÉDIOS	2.000,00									
07011101	INERTES	1.500,00									
07011102	OUTROS	500,00									
070199	OUTROS	500,00		889,92		889,92			889,92		178,0
0702	SERVIÇOS	461.552,40	11.544,66	355.308,69	758,59	353.603,16	146,30	146,30	353.456,86	12.491,60	76,6
070201	ALUGUER DE ESPAÇOS E EQUIPAMENTOS	20.000,00	715,32		715,32						
070203	VISTORIAS E ENSAIOS	1.500,00									
070206	REPARAÇÕES	1.500,00									
070208	SERVIÇOS SOCIAIS, RECREATIVOS, CULTURAIS E DE DESPORTO	15.000,00		6.531,00		6.531,00			6.531,00		43,5
07020801	SERVIÇOS SOCIAIS	10.000,00									
07020802	SERVIÇOS RECREATIVOS	2.000,00									
0702080201	TURISMO SÉNIOR	1.500,00									
0702080202	OUTROS	500,00									
07020803	SERVIÇOS CULTURAIS	2.000,00									
0702080301	TURISMO SÉNIOR	1.500,00									
0702080302	OUTROS	500,00									
07020804	SERVIÇOS DESPORTIVOS	1.000,00		6.531,00		6.531,00			6.531,00		653,1
070209	SERVIÇOS ESPECÍFICOS DAS AUTARQUIAS	421.552,40	10.829,34	348.776,50	43,27	347.070,97	146,30	146,30	346.924,67	12.491,60	82,3
07020901	SANEAMENTO	1.000,00									
07020902	RESÍDUOS SÓLIDOS	307.841,35		225.675,81		225.675,81			225.675,81		73,3
07020903	TRANSPORTES COLECTIVOS DE PESSOAS E MERCADORIAS	4.000,00									
0702090302	TRANSPORTES ESCOLARES	1.500,00									
0702090303	TRANSPORTES DE PESSOAS E MERCADORIAS	1.500,00									
0702090399	OUTROS	1.000,00									
07020904	TRABALHOS POR CONTA DE PARTICULARES	10.000,00		818,47		818,47			818,47		8,2
07020906	MERCADOS E FEIRAS	2.000,00		5.246,57		5.246,57			5.246,57		262,3
07020907	PARQUES DE ESTACIONAMENTO	10.000,00		47.003,56		47.003,56	146,30	146,30	46.857,26		468,6

a) (12 = 10 / 3 + 100)

MAPA DO CONTROLO ORÇAMENTAL DA RECEITA

ANO 2013
PÁG. 5

ENTIDADE MUN. VIZELA

MUNICIPIO DE VIZELA

CLASSIFICAÇÃO ECONÓMICA		PREVISÕES CORRIGIDAS	RECEITAS POR COBRAR NO INICIO DO ANO	RECEITAS LIQUIDADAS	LIQUIDAÇÕES ANULADAS	RECEITAS COBRADAS BRUTAS	REEMBOLSOS/RESTITUIÇÕES		RECEITA COBRADA LIQUIDA	RECEITAS POR COBRAR NO FINAL DO ANO	GRAU EXEC. FINAN. DAS REC. (12) a
CÓDIGO	DESCRIÇÃO						EMITIDOS	PAGOS			
(1)	(2)	(3)	(4)	(5)	(6)	(7)	(8)	(9)	(10 = 7-9)	(11=4+5-6-7)	(12) a
07020909	CANÍDEOS	1.500,00									
07020999	OUTROS	85.211,05	10.829,34	70.032,09	43,27	68.326,56			68.326,56	12.491,60	80,1
070299	OUTROS	2.000,00		1,19		1,19			1,19		0,2
07029901	ENCARGOS DE COBRANÇA DE RECEITAS	500,00		1,19		1,19			1,19		
07029999	OUTRAS	1.500,00									
0703	RENDAS	2.466.556,15	135.056,00	531.420,84	1.890,00	393.721,50			393.721,50	270.865,34	16,0
070301	HABITAÇÕES	996,00	740,00	12.088,00	1.890,00	10.738,00			10.738,00	200,00	1078,1
070302	EDIFÍCIOS	298.632,00	134.316,00	136.349,34						270.665,34	
070399	OUTRAS	2.166.928,15		382.983,50		382.983,50			382.983,50		17,7
07039902	INFRAESTRUTURAS DE ABASTECIMENTO DE ENERGIA ELÉCTRICA	366.928,15		382.983,50		382.983,50			382.983,50		104,4
07039903	OUTRAS	1.800.000,00									
08	OUTRAS RECEITAS CORRENTES	4.009.000,00		4.677,89		4.677,89			4.677,89		0,1
0801	OUTRAS	4.009.000,00		4.677,89		4.677,89			4.677,89		0,1
080199	OUTRAS	4.009.000,00		4.677,89		4.677,89			4.677,89		0,1
08019901	INDEMIN. DETERIO., ROUBO E EXTRAVIO BENS PATRIMONIAIS	1.500,00									
08019902	INDEMNIZAÇÕES DE ESTRAGOS PROVOCADOS POR OUTRÉM EM VIATURAS OU OUTROS EQUIPAMENTOS PERTENCENTES ÀS AUTARQUIAS LOCAIS	1.500,00		3.800,00		3.800,00			3.800,00		253,3
08019903	IVA REEMBOLSADO	1.500,00									
08019904	IVA INVERSÃO DA LIQUIDAÇÃO	1.500,00									
08019999	DIVERSAS	4.003.000,00		877,89		877,89			877,89		0,0
0801999901	COMPARTICIPAÇÃO DO SEGURO DE SAÚDE	1.500,00									
0801999902	RECEITA EMOLUMENTAR	1.500,00									
0801999999	OUTRAS	4.000.000,00		877,89		877,89			877,89		0,0
	RECEITAS DE CAPITAL	20.003.028,27		3.216.712,16		3.216.712,16			3.216.712,16		16,1
09	VENDAS DE BENS DE INVESTIMENTO	1.362.150,50		207,01		207,01			207,01		0,0
0901	TERRENOS	1.327.650,50									
090101	SOCIEDADES E QUASE-SOCIEDADES NÃO FINANCEIRAS	1.500,00									
090102	SOCIEDADES FINANCEIRAS	1.500,00									
090109	INSTITUIÇÕES SEM FINS LUCRATIVOS	1.500,00									
090110	FAMÍLIAS	1.323.150,50									
0902	HABITAÇÕES	6.000,00									
090201	SOCIEDADES E QUASE-SOCIEDADES NÃO FINANCEIRAS	1.500,00									
090202	SOCIEDADES FINANCEIRAS	1.500,00									
090209	INSTITUIÇÕES SEM FINS LUCRATIVOS	1.500,00									
090210	FAMÍLIAS	1.500,00									
0903	EDIFÍCIOS	6.000,00									
090301	SOCIEDADES E QUASE-SOCIEDADES NÃO FINANCEIRAS	1.500,00									
090302	SOCIEDADES FINANCEIRAS	1.500,00									

a) (12 = 10 / 3 * 100)

MAPA DO CONTROLO ORÇAMENTAL DA RECEITA

ANO 2013
PÁG. 6

ENTIDADE MUN. VIZELA -

MUNICIPIO DE VIZELA

CLASSIFICAÇÃO ECONÓMICA		PREVISÕES CORRIGIDAS	RECEITAS POR COBRAR NO INÍCIO DO ANO	RECEITAS LIQUIDADAS	LIQUIDAÇÕES ANULADAS	RECEITAS COBRADAS BRUTAS	REEMBOLSOS/RESTITUIÇÕES		RECEITA COBRADA LIQUIDA	RECEITAS POR COBRAR NO FINAL DO ANO	GRAU EXEC. FINAN. DAS REC. (12)a
CÓDIGO	DESCRIÇÃO						EMITIDOS	PAGOS			
(1)	(2)	(3)	(4)	(5)	(6)	(7)	(8)	(9)	(10 = 7-9)	(11=4+5-6-7)	(12)a
090309	INSTITUIÇÕES SEM FINS LUCRATIVOS	1.500,00									
090310	FAMÍLIAS	1.500,00									
0904	OUTROS BENS DE INVESTIMENTO	22.500,00		207,01		207,01			207,01		0.9
090401	SOCIEDADES E QUASE-SOCIEDADES NÃO FINANCEIRAS	4.500,00									
09040101	EQUIPAMENTO DE TRANSPORTE	1.500,00									
09040102	MAQUINARIA E EQUIPAMENTO	1.500,00									
09040103	OUTROS	1.500,00									
090402	SOCIEDADES FINANCEIRAS	4.500,00									
09040201	EQUIPAMENTO DE TRANSPORTE	1.500,00									
09040202	MAQUINARIA E EQUIPAMENTO	1.500,00									
09040203	OUTROS	1.500,00									
090406	ADMINISTRAÇÃO PÚBLICA-ADMINISTRAÇÃO LOCAL-CONTINENTE	4.500,00									
09040601	EQUIPAMENTO DE TRANSPORTE	1.500,00									
09040602	MAQUINARIA E EQUIPAMENTO	1.500,00									
09040603	OUTROS	1.500,00									
090409	INSTITUIÇÕES SEM FINS LUCRATIVOS	4.500,00									
09040901	EQUIPAMENTO DE TRANSPORTE	1.500,00									
09040902	MAQUINARIA E EQUIPAMENTO	1.500,00									
09040903	OUTROS	1.500,00									
090410	FAMÍLIAS	4.500,00		207,01		207,01			207,01		4.6
09041001	EQUIPAMENTO DE TRANSPORTE	1.500,00									
09041002	MAQUINARIA E EQUIPAMENTO	1.500,00		207,01		207,01			207,01		13.8
09041003	OUTROS	1.500,00									
10	TRANSFERÊNCIAS DE CAPITAL	7.844.045,66		3.214.555,15		3.214.555,15			3.214.555,15		41.0
1001	SOCIEDADES E QUASE-SOCIEDADES NÃO FINANCEIRAS	6.000,00									
100101	PÚBLICAS	4.500,00									
10010101	EMPRESAS PÚBLICAS	1.500,00									
10010102	EMPRESAS PÚBLICAS MUNICIPAIS E INTERMUNICIPAIS	1.500,00									
10010199	OUTRAS	1.500,00									
100102	PRIVADAS	1.500,00									
1003	ADMINISTRAÇÃO CENTRAL	7.833.545,66		3.214.555,15		3.214.555,15			3.214.555,15		41.0
100301	ESTADO	1.784.525,79		887.187,00		887.187,00			887.187,00		49.7
10030101	FUNDO EQUILÍBRIO FINANCEIRO	786.062,00		786.062,00		786.062,00			786.062,00		100.0
10030104	COOPERAÇÃO TÉCNICA E FINANCEIRA	996.963,79		101.125,00		101.125,00			101.125,00		10.1
1003010401	DGAL - PAÇOS DO CONCELHO DE VIZELA	222.619,85									
1003010402	AMPLIAÇÃO, REQUALIFICAÇÃO E CONSERVAÇÃO DA ESCOLA EB 2,3 DE VIZELA, S. JOÃO	772.843,94		101.125,00		101.125,00			101.125,00		13.1
1003010499	OUTROS	1.500,00									
10030199	OUTROS	1.500,00									
100307	ESTADO- PARTICIPAÇÃO COMUNITÁRIA EM PROJECTOS CO-FINANCIADOS	6.047.019,87		2.327.368,15		2.327.368,15			2.327.368,15		38.5
10030704	FEDER	6.046.019,87		2.327.368,15		2.327.368,15			2.327.368,15		38.5
1003070401	ON. 2 - O NOVO NORTE	6.045.019,87		2.327.368,15		2.327.368,15			2.327.368,15		38.5
1003070402	POVT - PROGRAMA OPERACIONAL VALORIZAÇÃO DO TERRITÓRIO	1.000,00									

a) (12 = 10 /3 * 100)

MAPA DO CONTROLO ORÇAMENTAL DA RECEITA

ANO 2013
PÁG. 7

ENTIDADE MUN. VIZELA -

MUNICIPIO DE VIZELA

CLASSIFICAÇÃO ECONÓMICA		PREVISÕES CORRIGIDAS	RECEITAS POR COBRAR NO INICIO DO ANO	RECEITAS LIQUIDADAS	LIQUIDAÇÕES ANULADAS	RECEITAS COBRADAS BRUTAS	REEMBOLSOS/RESTITUIÇÕES		RECEITA COBRADA LIQUIDA	RECEITAS POR COBRAR NO FINAL DO ANO	GRAU EXEC. FINAN DAS REC. (12)a
CÓDIGO	DESCRIÇÃO						EMITIDOS	PAGOS			
(1)	(2)	(3)	(4)	(5)	(6)	(7)	(8)	(9)	(10 = 7-9)	(11=4+5-6-7)	(12)a
10030799	OUTROS	1.000,00									
100308	SERVIÇOS E FUNDOS AUTÓNOMOS	2.000,00									
10030808	INSTITUTO DE EMPREGO E FORMAÇÃO PROFISSIONAL	1.000,00									
10030899	OUTRAS	1.000,00									
1005	ADMINISTRAÇÃO LOCAL	1.500,00									
100501	CONTINENTE	1.500,00									
1007	INSTITUIÇÕES SEM FINS LUCRATIVOS	1.500,00									
100701	INSTITUIÇÕES SEM FINS LUCRATIVOS	1.500,00									
1008	FAMÍLIAS	1.500,00									
100801	FAMÍLIAS	1.500,00									
11	ACTIVOS FINANCEIROS	5.000,00		1.950,00		1.950,00			1.950,00		39.0
1106	EMPRÉSTIMOS A MÉDIO E LONGO PRAZOS	5.000,00		1.950,00		1.950,00			1.950,00		39.0
110601	SOCIEDADES E QUASE SOCIEDADES NÃO FINANCEIRAS	5.000,00		1.950,00		1.950,00			1.950,00		39.0
12	PASSIVOS FINANCEIROS	8.049.226,60									
1206	EMPRÉSTIMOS A MÉDIO E LONGO PRAZO	8.049.226,60									
120602	SOCIEDADES FINANCEIRAS	1.500,00									
120603	ADMINISTRAÇÃO PÚBLICA-ADMINISTRAÇÃO CENTRAL-ESTADO	8.047.726,60									
13	OUTRAS RECEITAS DE CAPITAL	2.742.605,51									
1301	OUTRAS	2.742.605,51									
130101	INDEMNIZAÇÕES	1.500,00									
130102	ACTIVOS INCORPÓREOS	1.500,00									
130199	OUTRAS	2.739.605,51									
13019901	OBRAS COERCIVAS	5.000,00									
13019902	OUTRAS	2.734.605,51									
	OUTRAS RECEITAS	15.000,00	242,12	70.329,75		68.044,69			68.044,69	2.527,18	453.6
15	REPOSIÇÕES NÃO ABATIDAS NOS PAGAMENTOS	15.000,00	242,12	70.329,75		68.044,69			68.044,69	2.527,18	453.6
1501	REPOSIÇÕES NÃO ABATIDAS NOS PAGAMENTOS	15.000,00	242,12	70.329,75		68.044,69			68.044,69	2.527,18	453.6
150101	REPOSIÇÕES NÃO ABATIDAS NOS PAGAMENTOS	15.000,00	242,12	70.329,75		68.044,69			68.044,69	2.527,18	453.6
TOTAL		37.156.105,27	344.476,37	13.635.131,69	5.769,34	13.267.904,81	84.958,91	84.958,91	13.182.945,90	705.933,91	35.5

a) (12 = 10 / 3 * 100)

Em ___ de _____ de ____

Em ___ de _____ de ____

OBJETIVO	CÓDIGO DA CLASSIFIC. ECONÓMICA	CÓDIGO DO PROJ. ACÇÃO	CÓDIGO/ANO/TIPO/NÚMERO	DESCRIÇÃO	FORMA DE REALIZAÇÃO	FONTE DE FINANCIAMENTO		DATAS		MONTANTE PREVISTO			MONTANTE EXECUTADO			EXEC. FINAN. ANUAL GLOBAL	EXEC. FINAN. ANUAL GLOBAL
						AC	AA FC	INICIO	FTM	ANOS ANTES	ANOS SEGUINTE	TOTAL	ANOS ANTES	ANO	TOTAL		
1.1.1.1.1.1.1.				Funções gerais													
1.1.1.1.1.1.1.				Serviços gerais de administração pública													
1.1.1.1.1.1.1.				Administração geral													
1.1.1.1.1.1.1.				Administração de equipamentos													
	05/07010602	02	2005 I 2	Adquirição de equipamento de transporte	OUTRA			2005/01/01	2013/12/31	17.000,00		17.000,00	5.874.888,52	5.874.888,52	6.387.182,47	23.12	67,22
	0112/070107	03	2005 I 3	Adquirição de equipamento informático - hardware	OUTRA			2005/01/01	2013/12/31	33.562,89		33.562,89	5.874.888,52	5.874.888,52	6.387.182,47	23,42	67,76
	0112/070108	04	2005 I 4	Adquirição de equipamento informático - software	OUTRA			2005/01/01	2013/12/31	18.393,99		18.393,99	5.874.888,52	5.874.888,52	6.387.182,47	23,42	67,76
	05/070109	05	2005 I 5	Adquirição de equipamento administrativo	OUTRA			2005/01/01	2013/12/31	7.826,29		7.826,29	1.023.567,30	1.023.567,30	1.079.985,22	30,86	89,52
	03/07011002	06	2005 I 6	Adquirição de equipamento básico	OUTRA			2005/01/01	2013/12/31	51.087,38		51.087,38	435.685,98	435.685,98	443.914,28	48,40	98,06
	03/070111	07	2005 I 7	Adquirição de ferramentas e utensílios	OUTRA			2005/01/01	2013/12/31	27.288,25		27.288,25	3.493,78	3.493,78	158.992,36	20,43	84,10
	03/070115	08	2005 I 8	Adquirição de outros equipamentos	OUTRA			2005/01/01	2013/12/31	7.370,33		7.370,33	3.568,11	3.568,11	103.732,24	45,34	96,04
	0112/070108	05	2010 I 5	Adquirição de artigos e objectos de valor	OUTRA			2009/01/01	2013/12/31	50,00		50,00	89.289,09	89.289,09	107.962,59	36,55	78,91
	0112/070107	06	2010 I 6	Gestão Urbanística	OUTRA			2010/01/01	2013/12/31	4.000,00		4.000,00	235,00	235,00	235,00		82,46
				Zêzifícios Municipais	OUTRA			2010/01/01	2013/12/31	16.228,71		16.228,71	4.841.321,22	4.841.321,22	5.252.197,25	23,35	65,24
1.1.1.2.	05/07010301	03	2002 I 30	Construção do Edifício Sede do Município	EMPREITADA			2002/01/01	2017/12/31	1.340.000,00		1.340.000,00	450.876,03	450.876,03	360.020,88	21,21	84,84
	05/07010302	02	2008 I 2	Beneficiação e/ou grande reparação em edifícios municipais - instalações desportivas e recreativas	EMPREITADA			2008/01/01	2017/12/31	250,00		250,00	3.955.144,85	3.955.144,85			
	05/07010303	03	2008 I 3	Beneficiação e/ou grande reparação em edifícios municipais - mercados e instalações de fiscalização sanitária	EMPREITADA			2008/01/01	2017/12/31	250,00		250,00	95.250,00	95.250,00			
	08/07010307	07	2008 I 7	Acquisição da casa do Castelo	OUTRA			2008/01/01	2013/12/31	90.000,00		90.000,00	810.000,00	810.000,00	900.000,00	100,00	100,00
	03/07011002	06	2009 I 6	Acquisição de mobiliário e equipamento para auditório do Edifício Sede	OUTRA			2009/01/01	2017/12/31	100,00		100,00	150.100,00	150.100,00			
	0102/07010307	07	2009 I 7	Edificação de Imóvel	OUTRA			2009/01/01	2013/12/31	1.000,00		1.000,00	69.000,00	69.000,00	69.000,00		98,57
	05/07010301	01	2011 I 1	Concepção e adaptação do edifício do turismo para a "Loja do Turismo"	EMPREITADA			2011/01/01	2013/12/31	137.500,00		137.500,00	7.176,37	7.176,37	7.176,37		4,96
1.1.1.3.				Estudos e projectos													
	05/070115	12	2010 I 12	Agenda 21 Local	OUTRA			2010/01/01	2013/12/31	74.276,88		74.276,88	10.000,00	10.000,00	15.000,00	6,73	13,89
	05/070115	01	2012 I 2	Plano de Prevenção e segurança rodoviária	OUTRA			2012/01/01	2017/12/31	23.750,00		23.750,00	10.000,00	10.000,00	15.000,00	6,85	18,07
1.2.				Segurança e ordem públicas													
1.2.1.				Protecção civil e luta contra incêndios													
	0106/070108	01	2009 I 10	Serviços Municipais de Protecção Civil	OUTRA			2009/01/01	2013/12/31	730,00		730,00	730,00	730,00			
	05/0703013	02	2009 I 48	Abertura e alargamento de caminho corta fogo	EMPREITADA			2009/09/21	2013/12/31	24.936,50		24.936,50	24.936,50	24.936,50			
	05/0703013	02	2011 I 2	Abertura e alargamento de caminhos corta fogo	EMPREITADA			2011/01/01	2017/12/31	47.500,00		47.500,00	50.000,00	50.000,00			
2.				Funções sociais													
2.1.				Educação													
2.1.1.				Ensino não superior													
2.1.1.1.				Ensino Pré-escolar													
2.1.1.1.1.				Grandes reparações de edifícios do ensino pré-escolar	EMPREITADA			2005/01/01	2017/12/31	36.972,62		36.972,62	131.972,62	131.972,62	22.357,20	14,49	
2.1.1.1.1.				Aptreçamento dos jardins de infância - aquisição de mobiliário, equipamentos e material para o exterior	OUTRA			2005/01/01	2013/12/31	15.468,94		15.468,94	114.023,20	114.023,20	119.992,17	38,59	92,66
	0112/07011002	02	2005 I 11	Ensino Básico													
2.1.1.2.				Ensino Básico													
	0112/07011002	02	2005 I 11	Ensino Básico													
	07/07011002	02	2005 I 11	Ensino Básico													
	02	2002		Adquirição de Terreno para a Escola EB23/s - Inírias	OUTRA			2001/01/01	2013/12/31	50,00		50,00	324.741,79	324.741,79	324.741,79		99,98
	03/070101	0201	2002 I 18	Grandes Reparções de Edifícios do Ensino Básico - 1º ciclo	EMPREITADA			2002/01/01	2017/12/31	40.960,70		40.960,70	323.623,34	323.623,34	369.623,04	97,56	76,11
	05/07010305	04	2005 I 13	Aptreçamento do ensino básico - aquisição de mobiliário, equipamentos e material para o exterior	OUTRA			2005/01/01	2013/12/31	19.495,87		19.495,87	283.860,36	283.860,36	287.509,63	18,72	94,78
	0112/07011002	04	2005 I 13	Ensino Básico													
	07/07011002	04	2005 I 13	Ensino Básico													
	05/07010305	07	2006 I 7	Requalificação e ampliação da EBI/IT do Monte - Sta. Eulália	EMPREITADA			2006/01/01	2013/12/31	11.377,87		11.377,87	37.375,60	37.375,60	37.375,60	100,00	100,00
	05/07010305	01	2009 I 11	Concepção e construção do Centro Escolar de S. Miguel	EMPREITADA			2009/01/01	2013/12/31	757.524,26		757.524,26	3.023.284,69	3.023.284,69	3.138.732,87	23,16	84,60
	05/07010305	01	2009 I 11	Concepção e construção do Centro Escolar de S. Miguel	EMPREITADA			2009/01/01	2013/12/31	586.476,93		586.476,93	21.252,04	21.252,04	21.252,04		3,62
	07/07011002	01	2009 I 11	Ensino Básico													
				A TRANSPORTE ...													
				A TRANSPORTE ...													
				A TRANSPORTE ...													

OBJECTIVO	CÓDIGO DA CLASSIFIC. ECONÓMICA	CÓDIGO/ANO/TIPO/NÚMERO DO PROJ. ACÇÃO	DESCRIÇÃO	FORMA DE REALIZAÇÃO	FONTE DE FINANCIAMENTO		DÁTAS		MONTANTE PREVISTO		MONTANTE EXECUTADO		EXEC. FINAN. CEIRA ANUAL GLOBAL	EXEC. FINAN. CEIRA ANUAL GLOBAL % (a) % (b)			
					AC	AA	FC	FTM	ANO	ANOS SEQUINTE	TOTAL	ANOS ANTERIORES			ANO	TOTAL	
2.4.	05/07010305	03	Concepção e Requalificação da Escola Básica 2ª e 3ª Ciclo de Vizeira Requalificação e ampliação do edifício da BEI dos Exerptos - S. João em Centro Esco	EMPREITADA	15.0		85.0	2009/06/29	2015/12/31	3.123.871,96	1.621.250,00	4.745.121,96	9.972.818,10	774.676,67	10.747.494,77	19,36	14,74
		14		EMPREITADA			85.0	2010/01/01	2013/12/31	1.712.685,47		1.712.685,47	25.376,38	1.225.164,18	71,53	71,95	
		14		Habituação e serviços colectivos			1.658.852,47						1.199.198,96		72,29		
		14		Habituação			51.833,00						25.965,22		48,23		
		01		Projecto de especialidades e construção ou aquisição de fogos para habitação social			1.924.060,95					2.117.500,00	1.561.540,86		1.988.328,23	22,18	35,49
		01		Orçamento do território			60.995,70					60.995,70					
		01		Planos Municipais			60.995,70					60.995,70					
		01		Remodelação urbanística			695.342,21					500.000,00	320.451,69		221.766,52	31,89	35,77
		09		Aquisição e recuperação de mobiliário urbano			48.120,20						106.072,01		19.371,55	40,26	81,36
		09		Requalificação dos passeios da rua Comendador J. Pereira Magalhães - S. João			48.120,20						106.072,01		19.371,55	40,26	81,36
		2.4.2.		05/070115	01	Requalificação da Rua das Teixugueiras e estacionamento e respectivos projectos de execução	EMPREITADA			2010/01/01	2013/12/31	525.732,35		525.732,35	143.541,78	117.395,94	22,33
17	Arranjo da rotunda dos Bombeiros e aquisição de escultura em homenagem aos Bombeiros						79.998,93					79.998,93		79.998,93	100,00	100,00	
18	Requalificação da Rua das Teixugueiras e estacionamento e respectivos projectos de execução						4.000,00					504.000,00					
19	Arranjo da rotunda dos Bombeiros e aquisição de escultura em homenagem aos Bombeiros						27.305,00					27.305,00					
19	Sanamento						23.000,00										
19	Sanamento						4.305,00										
02	Construção, reconstrução e reparação dos colectores e sarjetas de águas pluviais em diversas freguesias						226.261,45					142.500,00	220.747,88		220.747,88	37,45	37,45
02	Resíduos sólidos						226.261,45					142.500,00	220.747,88		220.747,88	37,45	37,45
01	Gestão de Resíduos Sólidos Urbanos no Concelho de Vizeira - aquisição de equipamentos						500,00					500,00					
01	Protecção do meio ambiente e conservação da natureza						500,00					500,00					
2.4.3.	05/07030313		01		Criação e renovação de espaços verdes		EMPREITADA			2009/01/01	2013/12/31	940.961,59		1.012.553,29	205.020,85	1.217.574,14	21,79
		01	Requalificação do Parque das Termas				720.832,85					1.007.305,29		1.132.461,91	17,36	35,35	
		01	Equipamentos para Parque das Termas				115.273,34					621.640,30		631.269,78	8,35	95,66	
		01	Equipamentos para Parque das Termas				115.273,34					621.640,30		631.269,78	8,35	95,66	
		23	Infraestruturas eléctricas para o Parque das Termas				1.749,99					1.749,99					
		23	Infraestruturas eléctricas para o Parque das Termas				156.139,69					156.139,69					
		26	Demarcação, limpeza e preparação de terrenos das margens do Rio Vizeira				88.569,64					88.569,64					
		27	Sanitários e balneários públicos e serviços de apoio ao centro de marcha e corrida no Parque das Termas				59.619,97					59.619,97					
		06	Electrificação da zona envolvente ao campo de jogos				59.693,92					59.693,92					
		08	Estudo e tratamento ambiental da zona envolvente aos campos do Parque das Termas				164.532,30					164.532,30					
		2.4.4.2.	05/07030313	10		Estudo da requalificação das margens da Ribeira de Sá	EMPREITADA			2011/01/01	2013/12/31	50.000,00		1.475.000,00	1.525.000,00		
01	Execução de ponte peonal junto à Ribeira de Sá						25.000,00					25.000,00					
01	Execução de ponte peonal junto à Ribeira de Sá						219.128,74					219.128,74					
28	Estudo e execução da ampliação do cemitério de S. Paio						1.000,00					1.000,00					
11	Aquisição de equipamentos						1.000,00					1.000,00					
11	Aquisição de equipamentos						11.912.911,30					5.805.342,83	17.718.254,13	11.637.598,34	3,40	313,94	

OBJETIVO	CÓDIGO DA CLASSIF. ECONÔMICA	CÓDIGO/ANO/TIPO/NÚMERO DO PROJ. AÇÃO	DESCRIÇÃO	FORMA DE REALIZAÇÃO	FONTE DE FINANCIAMENTO		DATAS		MONTANTE PREVISTO		MONTANTE EXECUTADO		EXEC. FINANÇ. CÍVIL ANUAL % (a) % (b)	
					AC	FA	FC	FM	ANO	ANOS ANTERIORES	ANO	TOTAL		
2.5.								A TRANSPORTAR ...	11.912.911,30	5.805.342,83	17.718.254,13	3.424.313,94	15.061.912,28	
2.5.1.									460.102,17	140.932,56	31.101,25	613,25	306.060,47	35,89
		08/07011002	Cultura	OUTRA				2009/01/01 2013/12/31	2.061,25	7.437,64	29.040,00	613,25	8.050,89	1,97
		08/07010307	Apreçamento da Biblioteca- Fundos documentais e outros	EMPREITADA				2009/01/01 2013/12/31	29.040,00	7.437,64	429.000,92	133.494,92	8.050,89	29,75
		08/07010307	Construção, reconstrução e requalificação da Casa do Castelo	EMPREITADA				2009/01/01 2013/12/31	429.000,92	133.494,92	242.999,68	109.886,50	298.009,59	38,35
2.5.2.									60.822,27	75.000,00	40.147,00	20.250,00	20.250,00	33,53
		08/07010302	Desporto, recreio e lazer	OUTRA				2002/01/01 2013/12/31	60.822,27	75.000,00	227.974,19	275.474,19	38.244,92	79,22
		08/07010302	Estão prévio do complexo das piscinas Municipais	OUTRA				2005/01/01 2013/12/31	40.147,00	20.250,00	227.974,19	275.474,19	54.628,16	72,84
		05/07011002	Construção de Pavilhão Municipal de Vizeia	OUTRA				2007/01/01 2013/12/31	10.031,97	38.244,92	75.000,00	54.628,16	54.628,16	72,84
		05/07010302	Aquisição de Mobiliário e equipamento	OUTRA				2012/01/01 2013/12/31	75.000,00	75.000,00	242.999,68	109.886,50	184.886,50	45,22
		05/07010302	Reparação e reconstituição de novo piso no Pavilhão de S. Paio	OUTRA				2011/06/01 2013/10/30	242.999,68	75.000,00	9.759.536,87	435.437,60	5.754.176,93	6,20
		05/07010406	Intervenções em Recintos Desportivos Municipais	OUTRA				2011/06/01 2013/10/30	242.999,68	75.000,00	9.759.536,87	435.437,60	5.754.176,93	6,20
3.									7.018.683,87	2.740.853,00	275.474,19	47.500,00	50.000,00	5,75
3.2.									227.974,19	47.500,00	227.974,19	47.500,00	227.974,19	5,75
3.2.2.									227.974,19	47.500,00	227.974,19	47.500,00	227.974,19	5,75
		05/07010404	Energia	OUTRA				2008/01/01 2017/12/31	2.500,00	47.500,00	6.735.709,68	2.693.353,00	387.017,60	37,77
		05/07010404	Electrificações diversas nas freguesias do Concelho	OUTRA				2010/01/01 2013/12/31	225.474,19	47.500,00	6.735.709,68	2.693.353,00	387.017,60	37,77
		05/07010404	Instalação de reguladores de Fluxo luminoso	OUTRA				2010/01/01 2013/12/31	225.474,19	47.500,00	6.735.709,68	2.693.353,00	387.017,60	37,77
3.3.									6.735.709,68	2.693.353,00	142.500,00	31.126,31	36.504,52	19,60
3.3.1.									12.379,93	142.500,00	105.079,93	31.126,31	36.504,52	19,60
3.3.1.1.									10.079,93	95.000,00	105.079,93	31.126,31	36.504,52	19,60
		05/070115	Sinalização da rede viária	OUTRA				2008/01/01 2017/12/31	10.079,93	95.000,00	105.079,93	31.126,31	36.504,52	19,60
		05/070115	Apliação de sinais de trânsito, placas informativas e semaforização	OUTRA				2008/01/01 2017/12/31	10.079,93	95.000,00	105.079,93	31.126,31	36.504,52	19,60
		05/070115	Sinaletica Turística	OUTRA				2012/01/01 2017/12/31	2.500,00	47.500,00	6.394.638,82	4.956.718,05	5.299.548,38	38,12
		05/070115	Rede viária	EMPREITADA				2004/01/01 2013/12/31	2.516.276,19	2.550.853,00	2.516.276,19	1.558.400,31	1.805.567,07	44,31
3.3.1.2.									1.431.800,25	237.500,00	1.669.300,25	1.340.005,07	1.428.668,64	6,19
		05/07030308	Construção, reconstrução e grande reparação de estradas em diversas Freguesias	EMPREITADA				2006/01/01 2017/12/31	1.431.800,25	237.500,00	1.669.300,25	1.340.005,07	1.428.668,64	6,19
		05/07030301	Alargamentos e infraestruturas da rede viária municipal	EMPREITADA				2007/01/01 2013/12/31	171.309,79	24.906,53	171.309,79	24.906,53	24.906,53	12,69
		05/07030301	Construção, reconstrução e grande reparação de aparcamentos em diversas Freguesias	EMPREITADA				2007/01/01 2013/12/31	171.309,79	24.906,53	171.309,79	24.906,53	24.906,53	12,69
		05/07030301	Construção, reconstrução e grande reparação de passeios e valetas em diversas Freguesias	EMPREITADA				2007/01/01 2013/12/31	213.827,17	362.971,18	213.827,17	362.971,18	362.971,18	64,14
		05/07010413	Privados em diversas Freguesias	EMPREITADA				2008/01/01 2017/12/31	456.422,53	759.528,80	693.922,53	759.528,80	759.528,80	52,26
		05/070115	Cobertura de parques de passeios	OUTRA				2008/01/01 2017/12/31	2.500,00	28.293,50	2.500,00	28.293,50	28.293,50	91,88
		05/070301	Ligação de Via alternativa à EN106 à Rua Brasília Caldas	EMPREITADA				2009/01/01 2013/12/31	52.536,50	440.853,00	493.389,50	306.670,00	306.670,00	38,33
		05/07030308	Reparação da Rua Vila Pouca - Sta. Eulália	EMPREITADA				2009/01/01 2013/12/31	2.500,00	273.733,70	182.617,00	273.733,70	273.733,70	59,98
		05/07030308	Construção e alteração de infraestruturas hidroelétricas	EMPREITADA				2009/01/01 2013/12/31	1.000,00	273.733,70	182.617,00	273.733,70	273.733,70	59,98
		05/07030313	Reforço de pavimento na Rua de Frades	EMPREITADA				2009/01/01 2013/12/31	15.897,35	83.975,85	15.897,35	83.975,85	83.975,85	84,08
		05/07030308	Reforço de pavimento na Rua de Lages	EMPREITADA				2009/09/21 2013/12/31	19.999,98	10.000,00	19.999,98	10.000,00	10.000,00	33,33
		05/07030308	Reforço de pavimento na Rua de Francoso	EMPREITADA				2009/09/21 2013/12/31	75.999,94	20.009,93	75.999,94	20.009,93	20.009,93	32,29
		05/07030308	Reforço de pavimento na Rua de Vila Corneira	EMPREITADA				2009/09/21 2013/12/31	41.956,81	20.009,93	41.956,81	20.009,93	20.009,93	32,29
		05/07030308	Reforço de pavimento na Rua de Vila Corneira	EMPREITADA				2009/09/21 2013/12/31	55.000,00	20.000,00	55.000,00	20.000,00	20.000,00	30,77
		05/07030308	Reparação da Rua S. Salvador/Paredes/Souto	EMPREITADA				2009/09/21 2013/12/31	45.000,00	20.000,00	45.000,00	20.000,00	20.000,00	30,77
		05/07030308	Reparação da Rua de Fernil	EMPREITADA				2009/09/21 2013/12/31	29.999,99	20.000,00	29.999,99	20.000,00	20.000,00	28,58
		05/07030308	Reparação da Rua Porto Júnior	EMPREITADA				2009/09/21 2013/12/31	49.984,59	20.000,00	49.984,59	20.000,00	20.000,00	28,58
		05/07030308	Reperfilamento e pavimentação da Rua da Barrosa	EMPREITADA				2009/09/21 2013/12/31	25.000,00	30.000,00	25.000,00	30.000,00	30.000,00	46,15
		05/07030308	Reparação da Rua de S. Bento na zona de Montesinhos	EMPREITADA				2009/09/21 2013/12/31	35.000,00	30.000,00	35.000,00	30.000,00	30.000,00	46,15
		05/07030308	Reparação da Rua da Juventude	EMPREITADA				2009/09/21 2013/12/31	24.992,21	20.000,00	24.992,21	20.000,00	20.000,00	80,02
		05/07030308	Pavimentação da Rua António Pinto	EMPREITADA				2009/09/21 2013/12/31	24.999,98	20.000,00	24.999,98	20.000,00	20.000,00	80,02
		05/07030308	Reparação da Rua 19 de Março	EMPREITADA				2009/09/21 2013/12/31	4.992,21	20.000,00	4.992,21	20.000,00	20.000,00	80,02
								A TRANSPORTAR ...	18.089.660,08	6.911.195,83	25.000.875,91	16.678.132,08	3.322.743,83	20.615.782,47

OBJETIVO	CÓDIGO DA CLASSIF. ECONÔMICA	CÓDIGO/ANO/TIPO/NÚMERO DO PROV. AÇÃO	DESCRIÇÃO	FORMA DE REALIZAÇÃO	FOUVE DE FINANCIAMENTO		DATAS		MONTANTE PREVISTO		MONTANTE EXECUCÃO		EXEC. FINAN. CEIRA ANUAL % (a)	EXEC. FINAN. CEIRA GLOBAL % (b)	
					AC	FA	FC	FTM	ANO	ANOS SEQUINTE	TOTAL	ANOS ANTERIORES			ANO
			A TRANSPORTAR ...												
	05/07030308	21	Limpeza de bermas e pavimentação desde a 1ª rotunda ao limite do Concelho (VIM)	EMPREITADA			2009/09/21	2013/12/31	18.089.680,08	6.911.195,83	25.000.875,91	16.678.132,08	3.937.650,39	20.615.782,47	
	05/07030308	23	Pavimentação da Rua Armando Gonçalves	EMPREITADA			2009/09/21	2013/12/31	1.743,19		1.743,19	78.243,18		78.243,18	37,82
	05/07030308	24	Requalificação da Rua Amândio Freitas Ribeiro Faria	EMPREITADA			2009/09/21	2013/12/31	6.499,99		6.499,99	10.000,00		10.000,00	50,61
	05/07030308	33	Requalificação da avenida dos Bombeiros e Rua José Ribeiro Ferreira - S. Miguel	EMPREITADA			2010/01/01	2013/12/31	210.304,00		210.304,00				
	05/07030308	43	Estudo e execução da requalificação da Rua da Igreja Velha - S. Miguel	EMPREITADA			2010/01/01	2013/12/31	5.000,00		5.000,00				
	05/07030308	48	Estudo e execução do alargamento e pavimentação da Rua das Portelas - Tagilde	EMPREITADA			2010/01/01	2017/12/31	87.700,00		712.500,00				
	05/07030308	12	Requalificação da Rua Guilherme Pinto Varela - Infias	EMPREITADA			2011/01/01	2017/12/31	2.500,00		447.500,00				
	05/07030308	13	Pavimentação do caminho de S. Bento até Tagilde	EMPREITADA			2011/01/01	2013/12/31	74.978,04		74.978,04				
	05/07030308	07	Reperilamento e pavimentação da Rua e Travessa de Cima da Vila - S. Miguel	EMPREITADA			2012/01/01	2013/12/31	5.000,00		5.000,00				
	05/07030308	10	Pavimentação da Calçada da M6 - Sta. Eulália	EMPREITADA			2012/01/01	2013/12/31	50,00		50,00				
	05/07030308	11	Execução de muro de suporte e repavimentação na Rua da Presa - Sta. Eulália	EMPREITADA			2012/01/01	2013/12/31	96.403,47		96.403,47				
	05/07030301	12	Requalificação do Caminho da Quintela - Sta. Eulália	EMPREITADA			2012/01/01	2013/12/31	150.000,00		150.000,00				
	05/07030308	13	Abertura, pavimentação e execução de muro na ligação da Rua do Cruzeiro à Rua Nossa Sr.ª da Yocha - Sto. Adrião	EMPREITADA			2012/01/01	2013/12/31	115.867,65		115.867,65				
	05/07030301	01	Construção, reconstrução e grande reparação de estradas, aparcamentos, passeios e valetas em diversas freguesias	OUTRA			2013/01/01	2017/12/31	150.000,00	475.000,00	625.000,00				
	05/07030308	07	Revisão de preços de viação rural	OUTRA			2007/01/01	2013/12/31	315.748,69		315.748,69	85.000,71	33.707,30	118.708,01	10,68
	05/07010301	08	Revisão de preços de edifícios municipais	OUTRA			2007/01/01	2013/12/31	4.430,21		4.430,21	68.252,69	1.930,21	70.182,90	43,57
	05/07030301	10	Execuções coercivas sobre caupões, relativas a infra-estruturas de loteamentos	OUTRA			2007/01/01	2013/12/31	250,00		250,00				
	05/07010413	11	Execução de obras em substituição de particulares e realizadas coersivamente	OUTRA			2007/01/01	2013/12/31	181.069,48		181.069,48	15.748,02	31.777,09	48.525,11	17,55
	05/07010413	02	Infraestruturas de loteamento da Quinta da Barrosa	EMPREITADA			2007/01/01	2013/12/31	5.000,00		5.000,00				
	0108/070115	12	Estacionamento	OUTRA			2013/01/02	2013/12/31	125.000,00		125.000,00				
			Aquisição e conservação de parques	OUTRA			2005/01/01	2013/12/31	12.722,24		12.722,24				
			Outras funções económicas	OUTRA			2005/01/01	2013/12/31	55.000,00		55.000,00				
			Aquisição de terrenos e outras construções	OUTRA			2005/01/01	2013/12/31	55.000,00		55.000,00				
			Aquisição de outros terrenos de interesse Municipal	OUTRA			2005/01/01	2013/12/31	5.000,00		5.000,00				
			Aquisição de outros terrenos de interesse Municipal	OUTRA			2005/01/01	2013/12/31	50.000,00		50.000,00				
			TOTAL GERAL						19.391.697,34	8.546.195,83	27.937.893,17	17.097.270,23	4.024.879,45	21.122.149,68	20,76
															46,90

Anotações

a) Execução Financeira Anual = (Executado no Ano * 100) / Previsto no Ano

b) Execução Financeira Global = (Total Executado * 100) / (Realizado em Anos Anteriores + Total Previsto)

Em ____ de _____ de _____

Em ____ de _____ de _____

Handwritten signatures and initials in black ink, including a large signature on the left and several smaller ones on the right.

OBJECTIVO	CÓDIGO DA CLASSIFIC. ECONÓMICA	CÓDIGO/ANO/TIPO/NÚMERO DO PROJ. ACÇÃO	DESCRIÇÃO	FORMA DE REALIZAÇÃO			FONTE DE FINANCIAMENTO			DATAS		MONTANTE PREVISTO			MONTANTE EXECUTADO			EXEC. FINAN. CEIRA ANUAL		EXEC. FINAN. CEIRA GLOBAL
				AC	AA	FC	AC	AA	FC	ANO	ANOS SEGUINTE	TOTAL	ANO	ANOS ANTERIORES	TOTAL	ANO	ANOS ANTERIORES	TOTAL	€ (a)	
4.			Outras funções																	
4.2.			Transferências entre administrações																	
4.2.2.	0102/08050104	02	Associações de Municípios																	
			Amortização capital em dívida à AMAVE - quota parte nos investimentos realizados pela AMAVE																	
4.2.3.	0102/08050104	02	Instituições para Comunidade Intermunicipal do Ave																	
			Instituições particulares e Empresas																	
			Transferências para investimentos de Instituições Particulares																	
4.2.5.	0105/080701	01	Entidades regionais																	
	08/080701	01	Transferências para Regiões de Turismo																	
4.3.	08/08050105	01	Diversas não especificadas																	
4.3.1.	0102/090701	01	Activos Financeiros																	
	0102/090601	02	Subscrição de capital das Águas do Noroeste																	
			Programa Finícia - Financiamento no arranque de empresas																	
			TOTAL GERAL																	

Anotações

a) Execução Financeira Anual = (Executado no Ano * 100) / Previsto no Ano

b) Execução Financeira Global = (Total Executado * 100) / (Realizado em Anos Anteriores + Total Previsto)

Em ____ de _____ de _____

Em ____ de _____ de _____

RESUMO DOS FLUXOS DE CAIXA

ENTIDADE MUN. VIZELA

MUNICIPIO DE VIZELA

ANO 2013

PAG. 1

Recebimentos			Pagamentos		
Saldo da gerência anterior		748.746,54	Despesas orçamentais		13.427.834,90
Execução orçamental	438.445,25		Correntes	8.295.755,04	
Operações de tesouraria ...	310.301,29		Capital	5.132.079,86	
Receitas orçamentais		13.267.904,81	Operações de tesouraria		878.988,45
Correntes	9.983.147,96		Saldo para a gerência seguinte ...		658.883,63
Capital	3.216.712,16		Execução orçamental	278.515,16	
Outras	68.044,69		Operações de tesouraria	380.368,47	
Operações de tesouraria		949.055,63	Total		14.965.706,98
Total		14.965.706,98			

CONTAS DE ORDEM

ENTIDADE MUN. VIZELA

MUNICIPIO DE VIZELA

ANO 2013

PAG. 1

Código	Descrição	Valores		Código	Descrição	Valores	
	SALDO DA GERÊNCIA ANTERIOR				GARANTIAS E CAUÇÕES ACIONADAS		116.957,36
	GARANTIAS E CAUÇÕES RECIBOS PARA COBRANÇA				GARANTIAS E CAUÇÕES DEVOLVIDAS		484.241,33
	GARANTIAS E CAUÇÕES PRESTADAS	2.426.675,84			RECEITA VIRTUAL COBRADA		
	RECEITA VIRTUAL LIQUIDADA				RECEITA VIRTUAL ANULADA		
	Total geral	2.426.675,84			SALDO PARA A GERENCIA SEGUINTE	1.825.477,15	
					GARANTIAS E CAUÇÕES RECIBOS PARA COBRANÇA	1.825.477,15	
					Total geral		2.426.675,84

Em ___ de _____ de ___

Em ___ de _____ de ___

FLUXOS DE CAIXA

ENTIDADE MUN.VIZELA
PERÍODO JANEIRO A DEZEMBRO

MUNICÍPIO DE VIZELA
- 2013/12/31

ANO 2013
Pág. 1

RECEBIMENTOS

SALDO DA GERÊNCIA ANTERIOR		748.746,54
EXECUÇÃO ORÇAMENTAL	438.445,25	
OPERAÇÕES DE TESOURARIA	310.301,29	
RECEITAS ORÇAMENTAIS		13.267.904,81
01 IMPOSTOS DIRECTOS	2.891.779,56	
0102 OUTROS	2.891.779,56	
010202 IMPOSTO MUNICIPAL SOBRE IMÓVEIS	1.982.055,58	
010203 IMPOSTO ÚNICO DE CIRCULAÇÃO	471.023,65	
010204 IMPOSTO MUNICIPAL SOBRE AS TRANSMISSÕES ONEROSAS DE IMÓVEIS	239.992,83	
010205 DERRAMA	198.285,16	
010207 IMPOSTOS ABOLIDOS	422,34	
01020702 IMPOSTO MUNICIPAL DE SISA	422,34	
02 IMPOSTOS INDIRECTOS	250.479,60	
0202 OUTROS	250.479,60	
020206 IMPOSTOS INDIRECTOS ESPECÍFICOS DAS AUTARQUIAS LOCAIS	250.479,60	
02020601 MERCADOS E FEIRAS	133.531,67	
02020602 LOTEAMENTOS E OBRAS	59.929,73	
0202060201 LICENÇAS PARA OBRAS DIVERSAS	25.041,98	
0202060202 LICENÇAS DE UTILIZAÇÃO	3.959,54	
0202060203 INFRAESTRUTURAS URBANÍSTICAS	30.928,21	
02020603 OCUPAÇÃO DE VIA PÚBLICA	3.629,46	
02020605 PUBLICIDADE	35.127,04	
02020699 OUTROS	18.261,70	
0202069901 TAXA MUNICIPAL DE DIREITOS DE PASSAGEM	4.725,55	
0202069902 TAXA DE DEPÓSITO DA FICHA TÉCNICA DE HABITAÇÃO	292,48	
0202069999 OUTRAS	13.243,67	
020206999903 TAXAS POR SERVIÇOS DIVERSOS	13.243,67	
04 TAXAS, MULTAS E OUTRAS PENALIDADES	210.446,68	
0401 TAXAS	168.999,03	
040123 TAXAS ESPECÍFICAS DAS AUTARQUIAS LOCAIS	168.999,03	
04012301 MERCADOS E FEIRAS	5.366,00	
04012302 LOTEAMENTOS E OBRAS	89.069,03	
0401230201 LICENÇAS PARA OBRAS DIVERSAS	45.235,48	
0401230202 LICENÇAS DE UTILIZAÇÃO	5.578,78	
0401230203 INFRAESTRUTURAS URBANÍSTICAS	38.254,77	
04012303 OCUPAÇÃO DE VIA PÚBLICA	46.779,95	
04012305 CAÇA, USO E PORTE DE ARMA	68,40	
04012399 OUTROS	27.715,65	
0401239901 TAXA DE DEPÓSITO DA FICHA TÉCNICA DE HABITAÇÃO	73,12	
0401239902 TAXA PELA EMISSÃO DO CERTIFICADO DE REGISTO	47,50	
0401239999 OUTRAS	27.595,03	
040123999901 TAXAS POR SERVIÇOS DIVERSOS	23.871,73	
040123999999 OUTRAS	3.723,30	
0402 MULTAS E OUTRAS PENALIDADES	41.447,65	
040201 JUROS DE MORA	270,51	
040202 JUROS COMPENSATÓRIOS	13.488,30	
040204 COIMAS E PENALIDADES POR CONTRA ORDENAÇÕES	26.073,09	
040299 MULTAS E PENALIDADES DIVERSAS	1.615,75	
05 RENDIMENTOS DE PROPRIEDADE	536,72	
0502 JUROS - SOCIEDADES FINANCEIRAS	536,72	
050201 BANCOS E OUTRAS INSTITUIÇÕES FINANCEIRAS	536,72	
06 TRANSFERÊNCIAS CORRENTES	5.876.833,33	
0601 SOCIEDADES E QUASE-SOCIEDADES NÃO FINANCEIRAS	4.500,00	
060102 PRIVADAS	4.500,00	
0603 ADMINISTRAÇÃO CENTRAL	5.849.946,30	
060301 ESTADO	5.743.389,51	
06030101 FUNDO EQUILÍBRIO FINANCEIRO	3.144.246,00	
06030102 FUNDO SOCIAL MUNICIPAL	425.866,00	

FLUXOS DE CAIXA

ANO 2013

ENTIDADE MUN. VIZELA

MUNICIPIO DE VIZELA

Pág. 2

R E C E B I M E N T O S

06030103	PARTICIPAÇÃO VARIÁVEL NO IRS	277.008,00
06030199	OUTRAS	1.896.269,51
0603019901	DGAL - COMPARTICIPAÇÃO TRANSPORTES ESCOLARES	60.136,16
0603019902	DREN - PESSOAL NÃO DOCENTE DA EDUCAÇÃO PRÉ-ESCOLAR E EB'S	1.165.245,58
0603019903	DREN - COMPART. REFEIÇÕES E PROLONG. HORÁRIO	382.312,78
0603019904	ISSS - COMISSÃO PROTECÇÃO CRIANÇAS JOVENS EM RISCO	30.362,56
0603019908	DREN - PROG.DAS ACTIVIDADES DE ENRIQUECIMENTO CURRICULAR NO	218.212,43
0603019915	DREN - APETRECHAMENTO/MANUTENÇÃO DOS EDIFÍCIOS ESCOLARES 2º	40.000,00
060306	ESTADO- PARTICIPAÇÃO COMUNITÁRIA EM PROJECTOS CO-FINANCIADO	27.684,05
06030601	FEDER	16.624,59
0603060101	ON.2 - O NOVO NORTE	16.624,59
06030602	FUNDO SOCIAL EUROPEU	11.059,46
0603060201	POPH - PROGRAMA OPERACIONAL POTENCIAL HUMANO	11.059,46
060306020199	OUTROS	11.059,46
060307	SERVIÇOS E FUNDOS AUTÓNOMOS	78.872,74
06030703	INSTITUTO DE EMPREGO E FORMAÇÃO PROFISSIONAL	67.855,26
06030799	DIVERSAS	11.017,48
0608	FAMÍLIAS	22.387,03
060801	FAMÍLIAS	22.387,03
07	VENDA DE BENS E SERVIÇOS CORRENTES	748.394,18
0701	VENDA DE BENS	1.069,52
070102	LIVROS E DOCUMENTAÇÃO TÉCNICA	179,60
070199	OUTROS	889,92
0702	SERVIÇOS	353.603,16
070208	SERVIÇOS SOCIAIS, RECREATIVOS, CULTURAIS E DE DESPORTO	6.531,00
07020804	SERVIÇOS DESPORTIVOS	6.531,00
070209	SERVIÇOS ESPECÍFICOS DAS AUTARQUIAS	347.070,97
07020902	RESÍDUOS SÓLIDOS	225.675,81
07020904	TRABALHOS POR CONTA DE PARTICULARES	818,47
07020906	MERCADOS E FEIRAS	5.246,57
07020907	PARQUES DE ESTACIONAMENTO	47.003,56
07020999	OUTROS	68.326,56
070299	OUTROS	1,19
07029901	ENCARGOS DE COBRANÇA DE RECEITAS	1,19
0703	RENDAS	393.721,50
070301	HABITAÇÕES	10.738,00
070399	OUTRAS	382.983,50
07039902	INFRAESTRUTURAS DE ABASTECIMENTO DE ENERGIA ELÉCTRICA	382.983,50
08	OUTRAS RECEITAS CORRENTES	4.677,89
0801	OUTRAS	4.677,89
080199	OUTRAS	4.677,89
08019902	INDEMNIZAÇÕES DE ESTRAGOS PROVOCADOS POR OUTRÉM EM VIATURAS	3.800,00
08019999	DIVERSAS	877,89
0801999999	OUTRAS	877,89
09	VENDAS DE BENS DE INVESTIMENTO	207,01
0904	OUTROS BENS DE INVESTIMENTO	207,01
090410	FAMÍLIAS	207,01
09041002	MAQUINARIA E EQUIPAMENTO	207,01
10	TRANSFERÊNCIAS DE CAPITAL	3.214.555,15
1003	ADMINISTRAÇÃO CENTRAL	3.214.555,15
100301	ESTADO	887.187,00
10030101	FUNDO EQUILÍBRIO FINANCEIRO	786.062,00
10030104	COOPERAÇÃO TÉCNICA E FINANCEIRA	101.125,00
1003010402	AMPLIAÇÃO, REQUALIFICAÇÃO E CONSERVAÇÃO DA ESCOLA EB 2,3 DE	101.125,00
100307	ESTADO- PARTICIPAÇÃO COMUNITÁRIA EM PROJECTOS CO-FINANCIADO	2.327.368,15
10030704	FEDER	2.327.368,15
1003070401	ON. 2 - O NOVO NORTE	2.327.368,15
11	ACTIVOS FINANCEIROS	1.950,00
1106	EMPRÉSTIMOS A MÉDIO E LONGO PRAZOS	1.950,00
110601	SOCIEDADES E QUASE SOCIEDADES NÃO FINANCEIRAS	1.950,00
15	REPOSIÇÕES NÃO ABATIDAS NOS PAGAMENTOS	68.044,69
1501	REPOSIÇÕES NÃO ABATIDAS NOS PAGAMENTOS	68.044,69

FLUXOS DE CAIXA

ANO 2013

ENTIDADE MUN. VIZELA

MUNICIPIO DE VIZELA

Pág. 3

RECEBIMENTOS			
150101	REPOSIÇÕES NÃO ABATIDAS NOS PAGAMENTOS	68.044,69	
	TOTAL DAS RECEITA CORRENTES.....	9.983.147,96	
	TOTAL DAS RECEITA DE CAPITAL.....	3.216.712,16	
	TOTAL DE OUTRAS RECEITAS	68.044,69	
	OPERAÇÕES DE TESOUREARIA.		949.055,63
	TOTAL		14.965.706,98

PAGAMENTOS			
DESPESAS ORÇAMENTAIS			13.427.834,90
01	DESPESAS COM O PESSOAL	4.615.957,49	
0101	REMUNERAÇÕES CERTAS E PERMANENTES	3.661.258,48	
010101	TÍT. ÓRGÃOS SOBERANIA E MEMBROS ÓRGÃOS AUTÁRQ.	92.871,96	
010104	PESSOAL DOS QUADROS- REGIME DE CONTRATO INDIVIDUAL	2.231.979,81	
01010401	PESSOAL EM FUNÇÕES	2.231.979,81	
010106	PESSOAL CONTRATADO A TERMO	170.893,94	
01010601	PESSOAL EM FUNÇÕES	97.074,95	
01010604	RECRUTAMENTO DE PESSOAL PARA NOVOS POSTOS DE TRABA	73.818,99	
010107	PESSOAL EM REGIME DE TAREFA OU AVENÇA	160.043,93	
010108	PESSOAL AGUARDANDO APOSENTAÇÃO	1.728,96	
010109	PESSOAL EM QUALQUER OUTRA SITUAÇÃO	148.912,61	
010111	REPRESENTAÇÃO	24.692,38	
010113	SUBSÍDIO DE REFEIÇÃO	314.640,18	
010114	SUBSÍDIOS DE FÉRIAS E DE NATAL	460.919,78	
010115	REMUNER. POR DOENÇA E MATERNIDADE/PATERNIDADE	54.574,93	
0102	ABONOS VARIÁVEIS OU EVENTUAIS	55.472,08	
010202	HORAS EXTRAORDINÁRIAS	5.052,46	
010204	AJUDAS DE CUSTO	2.019,87	
010205	ABONO PARA FALHAS	2.171,58	
010210	SUBSÍDIO DE TRABALHO NOCTURNO	7.216,99	
010212	INDEMNIZAÇÕES POR CESSAÇÃO DE FUNÇÕES	15.586,13	
010213	OUTROS SUPLEMENTOS E PRÊMIOS	23.425,05	
01021302	OUTROS	23.425,05	
0103	SEGURANÇA SOCIAL	899.226,93	
010301	ENCARGOS COM A SAÚDE	142.617,35	
010303	SUBSÍDIO FAMILIAR A CRIANÇAS E JOVENS	23.159,75	
010304	OUTRAS PRESTAÇÕES FAMILIARES	15.862,47	
010305	CONTRIBUIÇÕES PARA A SEGURANÇA SOCIAL	682.800,63	
01030501	ASSISTÊNCIA NA DOENÇA DOS FUNCIONÁRIOS PÚBLICOS (A	15.821,38	
01030502	SEGURANÇA SOCIAL DO PESSOAL EM REGIME DE CONTRATO	665.000,45	
0103050201	CAIXA GERAL DE APOSENTAÇÕES	388.977,57	
0103050202	SEGURANÇA SOCIAL - REGIME GERAL	276.022,88	
01030503	OUTROS	1.978,80	
010309	SEGUROS	24.411,98	
01030901	SEGURO ACIDENTES TRAB. E DOENÇAS PROFISSIONAIS	24.411,98	
010310	OUTRAS DESPESAS DE SEGURANÇA SOCIAL	10.374,75	
01031001	EVENTUALIDADE MATERNIDADE, PATERNIDADE E ADOÇÃO	10.374,75	
02	AQUISIÇÃO DE BENS E SERVIÇOS	2.608.987,21	
0201	AQUISIÇÃO DE BENS	396.162,73	
020101	MATÉRIAS-PRIMAS E SUBSIDIÁRIAS	21.571,24	
020102	COMBUSTÍVEIS E LUBRIFICANTES	90.133,96	
02010201	GASOLINA	7.005,11	
02010202	GASÓLEO	63.989,21	
02010299	OUTROS	19.139,64	
020104	LIMPEZA E HIGIENE	14.893,64	
020106	ALIMENTAÇÃO - GÊNEROS PARA CONFECCIONAR	75.883,97	
020107	VESTUÁRIO E ARTIGOS PESSOALS	280,44	
020108	MATERIAL DE ESCRITÓRIO	17.868,51	

FLUXOS DE CAIXA

ANO 2013

ENTIDADE MUN. VIZELA

MUNICIPIO DE VIZELA

Pág. 4

PAGAMENTOS

020111	MATERIAL DE CONSUMO CLÍNICO	232,60
020113	MATERIAL DE CONSUMO HOTELEIRO	2.646,85
020114	OUTRO MATERIAL- PEÇAS	1.621,20
020115	PRÊMIOS, CONDECORAÇÕES E OFERTAS	15.433,18
020116	MERCADORIAS PARA VENDA	160,00
02011603	OUTRAS	160,00
020117	FERRAMENTAS E UTENSÍLIOS	4.733,92
020118	LIVROS E DOCUMENTAÇÃO TÉCNICA	158,00
020120	MATERIAL DE EDUCAÇÃO, CULTURA E RECREIO	29.336,31
020121	OUTROS BENS	121.208,91
02012101	MATERIAIS P/ EDIF. MUNICIPAIS (EXCEPTO ESCOLAS)	17.698,32
02012103	MATERIAIS PARA MANUTENÇÃO DA REDE VIÁRIA MUNICIPAL	127,16
02012104	MATERIAIS PARA MANUTENÇÃO E CONSERVAÇÃO DA REDE ES	598,16
02012199	OUTROS BENS	102.785,27
0202	AQUISIÇÃO DE SERVIÇOS	2.212.824,48
020201	ENCARGOS DE INSTALAÇÕES	138.386,86
020203	CONSERVAÇÃO DE BENS	59.959,96
02020301	EDIFÍCIOS MUNICIPAIS (EXCEPTO ESCOLAS)	36,90
02020303	MANUTENÇÃO DA REDE VIÁRIA MUNICIPAL	21.802,24
02020305	CONSERVAÇÃO DE VIATURAS	34.188,33
02020306	CONSERVAÇÃO DE EQUIPAMENTOS	3.932,49
020204	LOCAÇÃO DE EDIFÍCIOS	33.472,32
020205	LOCAÇÃO DE MATERIAL DE INFORMÁTICA	12.688,94
020208	LOCAÇÃO DE OUTROS BENS	194.651,19
020209	COMUNICAÇÕES	27.458,37
020210	TRANSPORTES	181.391,92
020211	REPRESENTAÇÃO DOS SERVIÇOS	62,55
020212	SEGUROS	16.661,80
020213	DESLOCAÇÕES E ESTADAS	1.777,16
020214	ESTUDOS, PARECERES, PROJECTOS E CONSULTADORIA	132.743,29
020215	FORMAÇÃO	15.514,71
020216	SEMINÁRIOS, EXPOSIÇÕES E SIMILARES	15.813,25
020217	PUBLICIDADE	89.885,64
020218	VIGILÂNCIA E SEGURANÇA	4.863,91
020219	ASSISTÊNCIA TÉCNICA	46.299,29
020220	OUTROS TRABALHOS ESPECIALIZADOS	45.325,95
020224	ENCARGOS DE COBRANÇA DE RECEITAS	85.462,52
020225	OUTROS SERVIÇOS	1.110.404,85
02022501	ANIMAÇÃO CULTURAL E DESPORTIVA	669,00
02022503	ILUMINAÇÃO PÚBLICA	305.470,78
02022504	RECOLHA DE RSU	251.158,62
02022506	VALORIZAÇÃO E TRATAMENTO DE RSU'S	463.254,48
02022599	DIVERSOS	89.851,97
03	JUROS E OUTROS ENCARGOS	133.989,99
0301	JUROS DA DÍVIDA PÚBLICA	44.008,63
030103	SOCIEDADES FINANCIERAS- BANCOS E OUTRAS INSTITUIÇ	43.821,31
03010302	EMPRÉSTIMOS DE MÉDIO E LONGO PRAZO	43.821,31
030105	ADMINISTRAÇÃO PÚBLICA CENTRAL - ESTADO	187,32
03010501	PROGRAMA DE APOIO À ECONOMIA LOCAL	187,32
0305	OUTROS JUROS	89.981,36
030502	OUTROS	89.981,36
04	TRANSFERÊNCIAS CORRENTES	666.391,64
0405	ADMINISTRAÇÃO LOCAL	63.593,38
040501	CONTINENTE	63.593,38
04050102	FREGUESIAS	61.830,00
04050104	ASSOCIAÇÕES DE MUNICÍPIOS	1.763,38
0407	INSTITUIÇÕES SEM FINS LUCRATIVOS	602.798,26
040701	INSTITUIÇÕES SEM FINS LUCRATIVOS	602.798,26
04070101	AGRUPAMENTOS - JARDINS DE INFÂNCIA	4.031,99
04070102	AGRUPAMENTOS - ESCOLAS 1º CICLO	99.290,52
04070103	ASSOCIAÇÕES DE PAIS	356.973,33
04070199	OUTROS	142.502,42
05	SUBSÍDIOS	88.455,86

Handwritten signatures and initials, including a large signature at the top, several smaller ones in the middle, and a signature at the bottom.

FLUXOS DE CAIXA

ANO 2013

Pág. 5

ENTIDADE MUN. VIZELA

MUNICÍPIO DE VIZELA

PAGAMENTOS

0508	FAMÍLIAS	88.455,86
050803	OUTRAS	88.455,86
06	OUTRAS DESPESAS CORRENTES	181.972,85
0602	DIVERSAS	181.972,85
060201	IMPOSTOS E TAXAS	41.862,68
060203	OUTRAS	140.110,17
06020301	RESTITUIÇÕES	43.096,23
06020302	IVA PAGO	74.317,47
06020304	SERVIÇOS BANCÁRIOS	482,17
06020305	OUTRAS	22.214,30
07	AQUISIÇÃO DE BENS DE CAPITAL	4.024.879,45
0701	INVESTIMENTOS	3.322.662,72
070103	EDIFÍCIOS	2.800.977,21
07010301	INSTALAÇÕES DE SERVIÇOS	360.876,03
07010302	INSTALAÇÕES DESPORTIVAS E RECREATIVAS	54.628,16
07010305	ESCOLAS	2.295.473,02
07010307	OUTROS	90.000,00
070104	CONSTRUÇÕES DIVERSAS	235.043,12
07010404	ILUMINAÇÃO PÚBLICA	52.500,00
07010405	PARQUES E JARDINS	13.036,65
07010406	INSTALAÇÕES DESPORTIVAS E RECREATIVAS	109.886,50
07010413	OUTROS	59.619,97
070106	MATERIAL DE TRANSPORTES	8.228,30
07010602	OUTRO	8.228,30
070107	EQUIPAMENTO DE INFORMÁTICA	13.522,49
070108	SOFTWARE INFORMÁTICO	3.757,98
070109	EQUIPAMENTO ADMINISTRATIVO	3.548,11
070110	EQUIPAMENTO BÁSICO	209.046,35
07011002	OUTRO	209.046,35
070111	FERRAMENTOS E UTENSÍLIOS	4.408,90
070115	OUTROS INVESTIMENTOS	44.130,26
0703	BENS DE DOMÍNIO PÚBLICO	702.216,73
070301	TERRENOS E RECURSOS NATURAIS	48.420,00
070303	OUTRAS CONSTRUÇÕES E INFRAESTRUTURAS	653.796,73
07030301	VIADUTOS, ARRUAMENTOS E OBRAS COMPLEMENTARES	38.777,09
07030306	INSTALAÇÕES DESPORTIVAS E RECREATIVAS	117.395,94
07030308	VIAÇÃO RURAL	417.759,47
07030312	CEMITERIOS	79.864,23
08	TRANSFERÊNCIAS DE CAPITAL	510.954,40
0805	ADMINISTRAÇÃO LOCAL	9.829,40
080501	CONTINENTE	9.829,40
08050105	REGIÕES DE TURISMO	9.829,40
0807	INSTITUIÇÕES SEM FINS LUCRATIVOS	501.125,00
080701	INSTITUIÇÕES SEM FINS LUCRATIVOS	501.125,00
09	ACTIVOS FINANCEIROS	131.500,00
0906	EMPRÉSTIMOS A MÉDIO E LONGO PRAZOS	9.000,00
090601	SOCIEDADES E QUASE SOCIEDADES NÃO FINANCEIRAS - PR	9.000,00
0907	ACÇÕES E OUTRAS PARTICIPAÇÕES	122.500,00
090701	SOCIEDADES E QUASE SOCIEDADES NÃO FINANCEIRAS - PR	122.500,00
10	PASSIVOS FINANCEIROS	464.746,01
1006	EMPRÉSTIMOS A MÉDIO E LONGO PRAZO	464.746,01
100603	SOCIEDADES FINANCEIRAS- BANCOS E OUTRAS INSTITUIÇ	457.546,01

FLUXOS DE CAIXA

ANO 2013

ENTIDADE MUN. VIZELA

MUNICIPIO DE VIZELA

Pág. 6

PAGAMENTOS

100605	ADMINISTRAÇÃO PÚBLICA CENTRAL - ESTADO		7.200,00	
	TOTAL DAS DESPESAS CORRENTES		8.295.755,04	
	TOTAL DAS DESPESAS DE CAPITAL		5.132.079,86	
	OPERAÇÕES DE TESOURARIA			878.988,45
	SALDO PARA A GERÊNCIA SEGUINTE			658.883,63
	EXECUÇÃO ORÇAMENTAL		278.515,16	
	OPERAÇÕES DE TESOURARIA		380.368,47	
	TOTAL			14.965.706,98

Handwritten signatures and initials, including a large signature at the top, a signature with a star-like mark below it, and several other initials and marks further down.

CONTAS DE ORDEM

ENTIDADE MUN. VIZELA

MUNICIPIO DE VIZELA

ANO 2013
PAG

Código	Descrição	Valores		Código	Descrição	Valores	
	SALDO DA GERÊNCIA ANTERIOR				GARANTIAS E CAUÇÕES ACIONADAS		116.987,76
	GARANTIAS E CAUÇÕES RECIBOS PARA COBRANÇA				GARANTIAS E CAUÇÕES DEVOLVIDAS		484.241,33
	GARANTIAS E CAUÇÕES PRESTADAS	2.426.675,84			RECEITA VIRTUAL COBRADA		
	RECEITA VIRTUAL LIQUIDADA				RECEITA VIRTUAL ANULADA		
					SALDO PARA A GERENCIA SEGUINTE	1.825.477,15	
					GARANTIAS E CAUÇÕES RECIBOS PARA COBRANÇA	1.825.477,15	
	Total geral	2.426.675,84			Total geral	2.426.675,84	

Em ___ de _____ de ____

Em ___ de _____ de ____

ENTIDADE		OPERAÇÕES DE TESOUREARIA				DATA	ANO	PAGINA
MUN. VIZELA						2014/03/31	2013	1
COD. CONTA	TERCEIRO	DESIGNAÇÃO	SALDO DA GERÊNCIA ANTERIOR		MOVIMENTO ANUAL		SALDO PARA A GERÊNCIA SEGUINTE	
			DEVEDOR	CREADOR	DEBITO	CREDITO	DEVEDOR	CREADOR
21		CLIENTES/CONTRIBUINTE/UTENTES	126.830,75	157.861,71	4.583,60			26.447,36
21.7		Clientes e Utentes C/Cauções	126.830,75	157.861,71	4.583,60			26.447,36
21.7.3		Depósito Garantias e Cauções-Loteamentos	27.790,46	52.216,99	1.923,60			22.502,93
21.7.3.01		Dep. Gar. e cauções - Loteamentos - INDIVIDUAL	27.790,46	52.216,99	1.923,60			22.502,93
	456	JOAQUIM DA SILVA OLIVEIRA		22.538,28				22.538,28
	456	JOAQUIM DA SILVA OLIVEIRA	19.438,28				19.438,28	
	495	AMANDIO FERNANDES		224,00				224,00
	495	AMANDIO FERNANDES	224,00				224,00	
	875	ARMANDO GONÇALVES		19.267,35				19.267,35
	1339	BENJAMIM DE FARIA	6.908,00				6.908,00	
	1339	BENJAMIM DE FARIA		6.908,00				6.908,00
	7081	JOSE SALGADO SOUSA		1.923,60				1.923,60
	7081	JOSE SALGADO SOUSA			1.923,60		1.923,60	
	12279	CARLOS MIGUEL DA SILVA LOPES		1.355,76				1.355,76
	12279	CARLOS MIGUEL DA SILVA LOPES	1.220,18				1.220,18	
21.7.4		Depósito Garantias e Cauções-Ocupação Via Publica	1.250,00	1.750,00	500,00			
21.7.4.01		Dep. Gar. e Cauções - O.V.P. - INDIVIDUAL	1.250,00	1.750,00	500,00			
	784	ANTONIO FILIPE FREITAS MACHADO	750,00				750,00	
	784	ANTONIO FILIPE FREITAS MACHADO		750,00				750,00
	1824	ANTONIO SOUSA MACHADO		500,00				500,00
	1824	ANTONIO SOUSA MACHADO	500,00				500,00	
	11748	ALVARO PEREIRA LEITE		500,00				500,00
	11748	ALVARO PEREIRA LEITE			500,00		500,00	
21.7.6		Depósito Garantias e Cauções - Outros	55.173,53	61.277,96	2.160,00			3.944,43
21.7.6.01		Dep. Gar. e Cauções - Outros - INDIVIDUAL	55.173,53	61.277,96	2.160,00			3.944,43
	16	M. COUTO ALVES, SA		204,43				204,43
	336	ASSOCIAÇÃO DESPORTIVA S. PAIO SPORT CLUBE		124,70				124,70
	336	ASSOCIAÇÃO DESPORTIVA S. PAIO SPORT CLUBE	124,70				124,70	
	351	CENTRO CULTURAL E RECREATIVO DE MONTESINHOS		124,70				124,70
	351	CENTRO CULTURAL E RECREATIVO DE MONTESINHOS	124,70				124,70	
	369	FABRICA DA IGREJA PAROQUIAL DA FREGUESIA DE SANTO ADRIA	249,40				249,40	
	369	FABRICA DA IGREJA PAROQUIAL DA FREGUESIA DE SANTO ADRIA		249,40				249,40
	370	FABRICA DA IGREJA PAROQUIAL DE INFIAS		124,70				124,70
	370	FABRICA DA IGREJA PAROQUIAL DE INFIAS	124,70				124,70	
	461	IMOBILIASA- IMOBILIARIA DE ARMANDO DA SILVA ANTUNES, LDA		26.200,00				26.200,00
	461	IMOBILIASA- IMOBILIARIA DE ARMANDO DA SILVA ANTUNES, LDA	26.200,00				26.200,00	
	557	J.J. SILVA GARCIA ARQUITECTO, LDA	4.183,33				4.183,33	
	557	J.J. SILVA GARCIA ARQUITECTO, LDA		4.183,33				4.183,33
	3860	VITOR RENATO A. ANDRADE	500,00				500,00	
	3860	VITOR RENATO A. ANDRADE		500,00				500,00
	4546	ANTÓNIO VAZ FERNANDES	124,70				124,70	
	4546	ANTÓNIO VAZ FERNANDES		124,70				124,70
	5621	GSO - GESTAO E SEGURANCA DE OBRAS, LDA.		3.500,00				3.500,00
	8092	IMOBILIARIA ALTO DO VAZ- UNIPESOAAL LDA	13.842,00				13.842,00	
	8092	IMOBILIARIA ALTO DO VAZ- UNIPESOAAL LDA		13.842,00				13.842,00
	11951	MARIA DE FATIMA CUNHA PEREIRA		2.400,00				2.400,00
	11951	MARIA DE FATIMA CUNHA PEREIRA			2.160,00		2.160,00	
	12230	BOXOIL - COMERCIO DE COMBUSTIVEIS LDA.		9.350,00				9.350,00
	12230	BOXOIL - COMERCIO DE COMBUSTIVEIS LDA.	9.350,00				9.350,00	
	12554	JOSE ARMANDO FERREIRA BRANCO - EMPREENDIMENTOS TURISTICOS UNIPESOAAL, LDA.		350,00				350,00
	12554	JOSE ARMANDO FERREIRA BRANCO - EMPREENDIMENTOS TURISTICOS UNIPESOAAL, LDA.	350,00				350,00	
21.7.7		Dep. Gar. e caucoes - construcao parcial	42.616,76	42.616,76				
21.7.7.01		Dep. Gar. Cauções-construção parcial - INDIVIDUAL	42.616,76	42.616,76				
	508	DANIEL FERNANDES DOS PRAZERES	13.200,00				13.200,00	
	508	DANIEL FERNANDES DOS PRAZERES		13.200,00				13.200,00
	941	MUNDOTEXTIL- INDUSTRIA TEXTTEIS, S.A.	11.115,00				11.115,00	
	941	MUNDOTEXTIL- INDUSTRIA TEXTTEIS, S.A.		11.115,00				11.115,00
A TRANSPORTAR ...			126.830,75	157.861,71	4.583,60			26.447,36

ENTIDADE		OPERAÇÕES DE TESOUREARIA				DATA	ANO	PAGINA
MUN. VIZELA						2014/03/31	2013	2
COD. CONTA	TERCEIRO	DESIGNAÇÃO	SALDO DA GERÊNCIA ANTERIOR		MOVIMENTO ANUAL		SALDO PARA A GERÊNCIA SEGUINTE	
			DEVEDOR	CREADOR	DEBITO	CREDITO	DEVEDOR	CREADOR
TRANSPORTE ...			126.830,75	157.861,71	4.583,60			26.447,36
	1337	JOSE FERNANDO LEITE MENDES	8.501,76				8.501,76	
	1337	JOSE FERNANDO LEITE MENDES		8.501,76				8.501,76
	3092	BENJAMIM DE FARIA		4.800,00				4.800,00
	3092	BENJAMIM DE FARIA	4.800,00				4.800,00	
	11930	JOAQUIM PEIXOTO CONSTRUCOES LDA.	5.000,00				5.000,00	
	11930	JOAQUIM PEIXOTO CONSTRUCOES LDA.		5.000,00				5.000,00
24		ESTADO E OUTROS ENTES PÚBLICOS	40.240,25		737.091,71	748.042,76		51.191,30
24.2		Retenção de impostos sobre rendimentos	15.916,49		336.173,23	346.138,41		25.881,67
24.2.1		IRS - Trabalho dependente	15.783,00		299.949,00	307.026,00		22.860,00
24.2.2		IRS - Trabalho independente			9.024,58	9.896,42		871,84
24.2.4		IRS - Prediais		31,50	5.416,88	5.874,96		489,58
24.2.5		IRS - Pensões			433,00	433,00		
24.2.6		IRC - Prediais		101,99	1.517,77	1.527,03		111,25
24.2.7		IRS - Sobretaxa extraordinária DE IRS			19.832,00	21.381,00		1.549,00
24.4		Restantes Impostos			41,08	110,60		69,52
24.4.1		Imposto de selo			41,08	110,60		69,52
24.4.1.01		Imposto selo - (12.5.1)			41,08	110,60		69,52
24.5		Contribuições para a Segurança Social	24.323,76		400.877,40	401.793,75		25.240,11
24.5.1		Caixa Geral Aposentações - CGA	15.582,93		217.567,58	218.392,67		16.408,02
24.5.1.01		CGA - Descontos s/vencimentos - Funcionarios 10%	15.582,93		217.567,58	218.392,67		16.408,02
24.5.2		Assistência aos Servidores do Estado - ADSE			53.779,86	53.779,86		
24.5.2.01		ADSE - Descontos dos funcionários			53.779,86	53.779,86		
24.5.3		CRSS - Centro Regional de Segurança Social	8.740,83		129.529,96	129.621,22		8.832,09
24.5.3.01		CRSS - Descontos dos funcionários	8.740,83		129.529,96	129.621,22		8.832,09
26		OUTROS DEVEDORES E CREDITORES	1.527.517,23	1.766.547,31	137.313,14	201.012,87		302.729,81
26.1		Fornecedores de imobilizado	1.527.517,23	1.760.441,60	101.462,59	164.731,08		296.192,86
26.1.2		Fornecedores de imobilizado c/ garantias	1.527.517,23	1.760.441,60	101.462,59	164.731,08		296.192,86
26.1.2.1		Fornecedores de imobilizado - Individual	1.392.079,71	1.624.517,75	101.462,59	164.731,08		295.706,53
	6	PEDRO MOREIRA & CIA LDA		9.561,09				9.561,09
	6	PEDRO MOREIRA & CIA LDA	9.500,04				9.500,04	
	13	XAVIER DE FREITAS - MATERIAIS DE CONSTRUCAO, LDA.		4.892,60				4.892,60
	13	XAVIER DE FREITAS - MATERIAIS DE CONSTRUCAO, LDA.	4.892,60				4.892,60	
	15	CONSTRUCOES AMOREIRA - ABILIO MANUEL BARBOSA MOREIRA, LDA		3.171,83				3.171,83
	15	CONSTRUCOES AMOREIRA - ABILIO MANUEL BARBOSA MOREIRA, LDA	3.171,83				3.171,83	
	16	M. COUTO ALVES, SA	299.937,72		19.390,88		319.328,60	
	16	M. COUTO ALVES, SA		336.907,96				336.907,96
	106	ELECTRO INSTALADORES MARTINS & MARQUES	7.711,80				7.711,80	
	106	ELECTRO INSTALADORES MARTINS & MARQUES		7.711,80				7.711,80
	273	CANDIDO JOSE RODRIGUES,SA	42.531,98		7.963,60		50.495,58	
	273	CANDIDO JOSE RODRIGUES,SA		52.573,34		182,10		52.755,44
	314	A. A. FERREIRA - SERRALHARIA, LDA		106,50				106,50
	322	OASIS PLANTAS DE JOSE CARLOS DA SILVA MENDES		3.301,90				3.301,90
	396	NACIONAL OFFICE - EQUIPAMENTOS DE ESCRITORIO	349,45				349,45	
	396	NACIONAL OFFICE - EQUIPAMENTOS DE ESCRITORIO		349,45				349,45
	493	ALBERTO COUTO ALVES SA		27.237,56				27.237,56
	493	ALBERTO COUTO ALVES SA	27.237,56				27.237,56	
	495	AMANDIO FERNANDES	224,00				224,00	
	495	AMANDIO FERNANDES		674,00				674,00
	517	JOAQUIM FERNANDO DA SILVA	1.334,78				1.334,78	
	517	JOAQUIM FERNANDO DA SILVA		1.334,78				1.334,78
	519	HIGINO PINHEIRO E IRMAO, LDA		4.319,35				4.319,35
	519	HIGINO PINHEIRO E IRMAO, LDA	4.319,35				4.319,35	
	523	RODRIGUES & CAMACHO, LDA.		5.901,49				5.901,49
	523	RODRIGUES & CAMACHO, LDA.	5.901,49				5.901,49	
	525	ELIAS MOREIRA MONTEIRO, LDA		3.809,52				3.809,52
A TRANSPORTAR ...			1.518.910,46	1.822.619,71	843.137,90	912.773,84		373.345,19

ENTIDADE		OPERAÇÕES DE TESOUREARIA				DATA	ANO	PAGINA
MUN. VIZELA						2014/03/31	2013	3
COD. CONTA	TERCEIRO	DESIGNAÇÃO	SALDO DA GERÊNCIA ANTERIOR		MOVIMENTO ANUAL		SALDO PARA A GERÊNCIA SEQUINTE	
			DEVEDOR	CRETOR	DEBITO	CREDITO	DEVEDOR	CRETOR
TRANSPORTE ...			1.518.910,46	1.822.619,71	843.137,90	912.773,84		373.345,19
	525	ELIAS MOREIRA MONTEIRO, LDA	3.809,52				3.809,52	
	588	CARPINTARIA JOSE & ANTONIO COELHO, LDA		285,00				285,00
	588	CARPINTARIA JOSE & ANTONIO COELHO, LDA	285,00				285,00	
	590	EDINORTE- EDIFICACOES NORTENHAS, SA	38.240,91				38.240,91	
	590	EDINORTE- EDIFICACOES NORTENHAS, SA		38.240,91				38.240,91
	633	CAMPOS SILVA, LDA	11.782,52				11.782,52	
	633	CAMPOS SILVA, LDA		11.782,52				11.782,52
	966	PAULO JOSE CALDAS DA SILVA - VIZELTACO		55,80				55,80
	1065	AMANDIO FERNANDES SOCIEDADE UNIPessoal LDA		8.070,61				8.070,61
	1065	AMANDIO FERNANDES SOCIEDADE UNIPessoal LDA	5.235,70				5.235,70	
	1551	ANTONIO OLIVEIRA MACEDO	334,00		330,00		664,00	
	1551	ANTONIO OLIVEIRA MACEDO		664,00				664,00
	1746	JOAQUIM GUIMARAES - CALCETEIRO UNIPessoal, LDA	1.649,87				1.649,87	
	1746	JOAQUIM GUIMARAES - CALCETEIRO UNIPessoal, LDA		1.649,87				1.649,87
	1770	N.V.E. - ENGENHARIAS, LDA.	10.749,43				10.749,43	
	1770	N.V.E. - ENGENHARIAS, LDA.		10.799,75				10.799,75
	1771	BEFEBAL - SOCIEDADE DE CONSTRUCOES, S.A.	43.961,28		19.377,89		63.339,17	
	1771	BEFEBAL - SOCIEDADE DE CONSTRUCOES, S.A.		56.863,75		53.536,06		110.399,81
	1772	TMO - TERRAPLANAGENS MIGUEL OLIVEIRA, UNIPessoal LDA		278.674,44				278.674,44
	1772	TMO - TERRAPLANAGENS MIGUEL OLIVEIRA, UNIPessoal LDA	265.603,28		13.071,14		278.674,42	
	1959	CARI - CASIMIRO RIBEIRO & FILHOS, LDA		67.135,54				67.135,54
	1959	CARI - CASIMIRO RIBEIRO & FILHOS, LDA	58.302,37				58.302,37	
	2857	QT- CONSTRUCAO E ENGENHARIA, LDA	478,80				478,80	
	2857	QT- CONSTRUCAO E ENGENHARIA, LDA		478,80				478,80
	3230	ADRIANO - SOCIEDADE DE EMPREITADAS, SA		1.228,81				1.228,81
	3230	ADRIANO - SOCIEDADE DE EMPREITADAS, SA	1.228,81				1.228,81	
	3269	RAPOSO & JOAO GOMES, SA		2.170,89				2.170,89
	3269	RAPOSO & JOAO GOMES, SA	2.170,89				2.170,89	
	3471	ALEXANDRE BARBOSA BORGES, SA	9.705,91				9.705,91	
	3471	ALEXANDRE BARBOSA BORGES, SA		9.705,91				9.705,91
	3990	CASAIS - ENGENHARIA E CONSTRUÇÃO S.A.	35.641,60				35.641,60	
	3990	CASAIS - ENGENHARIA E CONSTRUÇÃO S.A.		35.641,60				35.641,60
	4167	SA MACHADO & FILHOS SA	41.135,09				41.135,09	
	4167	SA MACHADO & FILHOS SA		41.135,09				41.135,09
	4326	SANTANA E CA, S.A.	138.333,08				138.333,08	
	4326	SANTANA E CA, S.A.		138.899,12		7.521,00		146.420,12
	5108	ANTONIO FERNANDES SOUSA & IRMAOS LDA		4.760,00				4.760,00
	5108	ANTONIO FERNANDES SOUSA & IRMAOS LDA	4.760,00				4.760,00	
	5621	GSO - GESTAO E SEGURANCA DE OBRAS, LDA.		7.166,98				7.166,98
	5737	CORELEC - COMERCIAL TECNICA DE ILUMINACAO E ENERGIA LDA		3.328,84		4.952,84		8.281,68
	5998	TERRAMAC, LDA		68.019,36				68.019,36
	5998	TERRAMAC, LDA	68.019,35				68.019,35	
	6514	JOSE DA COSTA COSTEIRA E FILHOS, LDA.		70.014,69				70.014,69
	6514	JOSE DA COSTA COSTEIRA E FILHOS, LDA.	70.014,69				70.014,69	
	6523	ANTONIO DA SILVA CUNHA		950,68				950,68
	6523	ANTONIO DA SILVA CUNHA	950,68				950,68	
	6925	ARTECANTER		2.459,91		660,38		3.120,29
	6925	ARTECANTER	2.459,91				2.459,91	
	7264	JOSE FERNANDO BARBOSA DA SILVA	1.119,22				1.119,22	
	7264	JOSE FERNANDO BARBOSA DA SILVA		1.119,22				1.119,22
	7449	O FELIZ - METALMECANICA, LDA		4.464,26				4.464,26
	7449	O FELIZ - METALMECANICA, LDA	4.464,26				4.464,26	
	7958	ANTONIO MENDES FREITAS		197,44				197,44
	7958	ANTONIO MENDES FREITAS	197,44				197,44	
	8518	MANUEL ANTONIO LOPES PEDROSA	699,70				699,70	
	8518	MANUEL ANTONIO LOPES PEDROSA		699,70				699,70
A TRANSPORTAR ...			1.518.910,46	1.822.619,71	843.137,90	912.773,84		373.345,19

ENTIDADE		OPERAÇÕES DE TESOUREARIA				DATA	ANO	PAGINA
MUN.VIZELA						2014/03/31	2013	4
COD. CONTA	TERCEIRO	DESIGNAÇÃO	SALDO DA GERÊNCIA ANTERIOR		MOVIMENTO ANUAL		SALDO PARA A GERÊNCIA SEGUINTE	
			DEVEDOR	CREDDOR	DEBITO	CRÉDITO	DEVEDOR	CREDDOR
		TRANSPORTE ...	1.518.910,46	1.822.619,71	843.137,90	912.773,84		373.345,21
	9014	AMBIPLORA - SERVICOS DE SILVICULTURA E EXPLORACAO FLORESTAL, LDA			6.603,78			6.603,78
	9014	AMBIPLORA - SERVICOS DE SILVICULTURA E EXPLORACAO FLORESTAL, LDA		6.603,78				6.603,78
	9461	SERRALHARIA MARCO ABREU - NÃO UTILIZAR	475,00					475,00
	9461	SERRALHARIA MARCO ABREU - NÃO UTILIZAR		475,00				475,00
	9980	BLONORTE-BLOQUEIRA E MATERIAIS DE CONSTRUCAO, LDA		3.866,62		2.642,22		6.508,84
	9980	BLONORTE-BLOQUEIRA E MATERIAIS DE CONSTRUCAO, LDA	1.979,82					1.979,82
	10238	ANTONIO FERREIRA & PINTO, CONSTRUÇOES, LDA		788,00				788,00
	10238	ANTONIO FERREIRA & PINTO, CONSTRUÇOES, LDA	788,00					788,00
	10684	FERNANDO SILVA & Cª, LDA		491,73				491,73
	10684	FERNANDO SILVA & Cª, LDA			491,73			491,73
	11335	PAULO BARROSO - TERRAPLANAGENS - SOC.UNIP., LDA	48.079,44					48.079,44
	11335	PAULO BARROSO - TERRAPLANAGENS - SOC.UNIP., LDA		63.043,16		12.851,72		75.894,88
	11337	CONSTRUÇOES TABUADELO, LDA.		46.311,95		24.915,26		71.227,21
	11337	CONSTRUÇOES TABUADELO, LDA.	27.343,09		572,64			27.915,73
	11732	ANTONIO VAZ FERNANDES & FILHOS, LDA	1.824,43					1.824,43
	11732	ANTONIO VAZ FERNANDES & FILHOS, LDA		1.824,43		843,55		2.667,98
	11999	ENGCREL - CONSTRUÇÃO E REABILITAÇÃO DE EDIFÍCIOS LDA		18.078,01				18.078,01
	11999	ENGCREL - CONSTRUÇÃO E REABILITAÇÃO DE EDIFÍCIOS LDA	8.031,41		3.071,05			11.102,46
	12205	INMETRO CONSTRUÇOES, LDA		70.654,26				70.654,26
	12205	INMETRO CONSTRUÇOES, LDA	39.859,51					39.859,51
	12233	MARTINS DA CRUZ & CRUZ, S.A.			5.439,86			5.439,86
	12233	MARTINS DA CRUZ & CRUZ, S.A.		6.044,29				6.044,29
	12776	PREDITAIPAS - CONSTRUÇÕES, LDA		7.037,40				7.037,40
	12776	PREDITAIPAS - CONSTRUÇÕES, LDA	7.037,40					7.037,40
	13108	NICOLAU MACEDO, LDA	2.858,09					2.858,09
	13108	NICOLAU MACEDO, LDA		7.575,08				7.575,08
	13109	SGE - SISTEMAS GERAIS DE ENERGIA		9.356,49				9.356,49
	13109	SGE - SISTEMAS GERAIS DE ENERGIA			9.356,49			9.356,49
	13115	EMESINGULAR, LDA		2.848,16				2.848,16
	13314	CORRECTA- CONSTRUÇÕES, LDA		26.764,33				26.764,33
	13314	CORRECTA- CONSTRUÇÕES, LDA	25.357,61		935,02			26.292,63
	13870	AYT II - ENGENHARIAS, LDA			11.556,62			11.556,62
	13870	AYT II - ENGENHARIAS, LDA		11.556,62		16.126,91		27.683,53
	13957	NOGUEIRA E MARTINS LDA.			3.301,89			3.301,89
	13957	NOGUEIRA E MARTINS LDA.		3.301,89				3.301,89
	14055	RUMO COORDENADO LDA		1.179,25				1.179,25
	14061	OSCAR JOSE GOMES DA COSTA - SOC. UNIPESSOAL LDA.		400,25				400,25
	14146	ANDREIA E ALVES LDA.				13.991,91		13.991,91
	14512	M.P.FERNANDES- OBRAS ESPECIALIDADES DE CONSTRUCAO SOC. UNIPESSOAL LDA		2.560,24				2.560,24
	14517	QUALIFICA - REABILITAÇÃO E CONSTRUCAO DE EDIFICIOS LDA.		3.270,15		14.757,08		18.027,23
	15005	SATINHMETAL - METALOMECANICA LDA		1.970,00				1.970,00
	15006	GLOBAL STADIUM, LDA				8.721,06		8.721,06
	15079	SCHMITT SOHN- ELEVADORES				3.028,99		3.028,99
26.1.2.2		Fornecedores de imobilizado - Agregada	135.437,52	135.923,85				486,33
	6	PEDRO MOREIRA & CIA LDA	17.009,65					17.009,65
	6	PEDRO MOREIRA & CIA LDA		17.009,65				17.009,65
	13	XAVIER DE FREITAS - MATERIAIS DE CONSTRUCAO, LDA.		486,33				486,33
	14	BRICANTEL - COMERCIO DE MATERIAL ELECTRICO DE BRAGANÇA, LDA.		70,50				70,50
	14	BRICANTEL - COMERCIO DE MATERIAL ELECTRICO DE BRAGANÇA, LDA.	70,50					70,50
	15	CONSTRUÇOES AMOREIRA - ABILIO MANUEL BARBOSA MOREIRA, LDA		15.525,78				15.525,78
		A TRANSPORTAR ...	1.654.347,98	1.958.543,56	843.137,90	912.773,84		373.831,52

ENTIDADE		OPERAÇÕES DE TESOUREARIA				DATA	ANO	PAGINA
MUN. VIZELA						2014/03/31	2013	5
COD. CONTA	TERCEIRO	DESIGNAÇÃO	SALDO DA GERÊNCIA ANTERIOR		MOVIMENTO ANUAL		SALDO PARA A GERÊNCIA SEGUINTE	
			DEVEDOR	CRETOR	DEBITO	CREDITO	DEVEDOR	CRETOR
TRANSPORTE ...			1.654.347,98	1.958.543,56	843.137,90	912.773,84		373.831,52
	15	CONSTRUCOES AMOREIRA - ABILIO MANUEL BARBOSA MOREIRA, LDA	15.525,78					15.525,78
	16	M. COUTO ALVES, SA		49.124,06				49.124,06
	16	M. COUTO ALVES, SA	49.124,06					49.124,06
	106	ELECTRO INSTALADORES MARTINS & MARQUES	5.351,75					5.351,75
	106	ELECTRO INSTALADORES MARTINS & MARQUES		5.351,75				5.351,75
	468	GONCALVES E FILHOS LDA		883,24				883,24
	468	GONCALVES E FILHOS LDA	883,24					883,24
	493	ALBERTO COUTO ALVES SA		9.187,97				9.187,97
	493	ALBERTO COUTO ALVES SA	9.187,97					9.187,97
	517	JOAQUIM FERNANDO DA SILVA		9.289,92				9.289,92
	517	JOAQUIM FERNANDO DA SILVA	9.289,92					9.289,92
	519	HIGINO PINHEIRO E IRMAO, LDA	1.744,32					1.744,32
	519	HIGINO PINHEIRO E IRMAO, LDA		1.744,32				1.744,32
	523	RODRIGUES & CAMACHO, LDA.		10.597,94				10.597,94
	523	RODRIGUES & CAMACHO, LDA.	10.597,94					10.597,94
	525	ELIAS MOREIRA MONTEIRO, LDA		4.177,05				4.177,05
	525	ELIAS MOREIRA MONTEIRO, LDA	4.177,05					4.177,05
	1065	AMANDIO FERNANDES SOCIEDADE UNIPessoal LDA	4.292,90					4.292,90
	1065	AMANDIO FERNANDES SOCIEDADE UNIPessoal LDA		4.292,90				4.292,90
	1770	N.V.E. - ENGENHARIAS, LDA.	7.664,39					7.664,39
	1770	N.V.E. - ENGENHARIAS, LDA.		7.664,39				7.664,39
	3471	ALEXANDRE BARBOSA BORGES, SA	518,05					518,05
	3471	ALEXANDRE BARBOSA BORGES, SA		518,05				518,05
26.2		Pessoal		46,37				46,37
26.2.9		Outras operações com o pessoal		46,37				46,37
26.2.9.3		Custas de execuções fiscais - funcionários		46,37				46,37
26.3		Sindicatos		550,05	6.010,13	5.967,60		507,52
26.3.2		STAL - Sindicato Trab. Autarquias Locais		374,32	4.174,30	4.169,30		369,32
26.3.3		STFPN - Sind. Trab. Func. Pub. do Norte		157,44	1.695,04	1.669,10		131,50
26.3.4		STAAE - Sind. Técnicos, Administrativos e Auxiliar		18,29	140,79	129,20		6,70
26.8		Devedores e credores diversos	5.509,29		29.840,42	30.314,19		5.983,06
26.8.2		Devedores de transferências p/as autarquias locais		921,93				921,93
26.8.2.4		Censos		921,93				921,93
26.8.5		Credores pela cobrança de taxas		2.844,74	181,91	165,15		2.827,98
26.8.5.3		Publicações no jornal		2.812,40				2.812,40
26.8.5.8		Direcção Geral de Florestas		32,34	181,91	165,15		15,58
26.8.5.8.01		Exame carta de caçador			25,95	25,95		
26.8.5.8.02		Concessão carta caçador			7,34	7,34		
26.8.5.8.04		Renovação dentro do prazo		7,34	89,08	96,82		15,08
26.8.5.8.05		Renovação fora do prazo			29,54	29,54		
26.8.5.8.10		Impressos carta de caçador		25,00	29,50	4,75		0,25
26.8.5.8.11		Impressos licenças de caça			0,50	0,75		0,25
26.8.6		Devedores e Credores Diversos		1.243,82	11.036,33	10.873,58		1.081,07
26.8.6.02		Descontos Judiciais		439,03	5.103,36	5.003,36		339,03
26.8.6.04		VISTORIA ESPECIFICADA-S.N.B./AUTOR.NAC.PROT.CIVIL		249,40				249,40
26.8.6.05		ATAM		94,42	957,43	935,00		71,99
26.8.6.11		Cofre previdencia funcionarios e agentes do Estado		8,95	107,40	107,40		8,95
26.8.6.12		SERVIÇOS ESTRANGEIROS E FRONTEIRAS		7,31	46,31	46,31		7,31
26.8.6.13		AXA SEGUROS - Seguro de saúde		151,26	1.650,10	1.628,52		129,68
26.8.6.14		Subsídio p/frequência estab de educação especial		293,45	3.171,73	3.152,99		274,71
26.8.9		Credores Diversos - Outros		498,80	18.622,18	19.275,46		1.152,08
26.8.9.10		RETENÇÃO POR DÍVIDAS FINANÇAS/PENHORAS			12.892,57	12.912,31		19,74
	5276	VIZELGRAF - ARTES GRAFICAS, LDA				19,74		19,74
	5737	CORELEC - COMERCIAL TECNICA DE ILUMINACAO E ENERGIA LDA			2.264,15	2.264,15		
	11337	CONSTRUCOES TABUADELO, LDA.			8.598,92	8.598,92		
A TRANSPORTAR ...			1.654.347,98	1.964.150,47	873.258,84	942.692,48		379.236,13

ENTIDADE		OPERAÇÕES DE TESOUREARIA					DATA	ANO	PAGINA
MUN. VIZELA							2014/03/31	2013	6
COD. CONTA	TERCEIRO	DESIGNAÇÃO	SALDO DA GERÊNCIA ANTERIOR		MOVIMENTO ANUAL		SALDO PARA A GERÊNCIA SEGUINTE		
			DEVEDOR	CREADOR	DEBITO	CREDITO	DEVEDOR	CREADOR	
TRANSPORTE ...			1.654.347,98	1.964.150,47	873.258,84	942.692,48		379.236,19	
26.8.9.2	14368	SAN FOR RENT - ALUGUER E VENDA DE SANITÁRIOS PORTÁTEIS, LDA.			2.029,50	2.029,50			
	7734	RETENCAO DE DIVIDAS Á SRG. SOCIAL/PENHORAS			4.873,99	5.447,53		573,54	
		ASS.PAIS ENC.ED.DOS ALUNOS DA EB1/J.I.MARIA DE LURDES SAMPAIO E MELO,STO ADRIÃO			4.873,99	5.447,53		573,54	
26.8.9.3		Credores por penhoras ministerio financas			855,62	915,62		60,00	
26.8.9.8		Cancelamento de cheques em transito		498,80				498,80	
TOTAL ...			1.654.347,98	1.964.649,27	878.988,45	949.055,63		380.368,47	

Em ____ de _____ de ____

Em ____ de _____ de ____

ANEXOS ÀS DEMONSTRAÇÕES FINANCEIRAS

X.
V.
L.



Vizela
Câmara Municipal



8. ANEXOS ÀS DEMONSTRAÇÕES FINANCEIRAS

As notas a seguir apresentadas encontram-se de acordo com o ponto 8 do POCAL.

8.1. – CARACTERIZAÇÃO DA ENTIDADE

8.1.1. – Identificação

Denominação: Município de Vizela

N.º Contribuinte: 505 985 217

Sede: Praça do Município 522 – 4815-013 Vizela

Caracterização Jurídica: Pessoa Coletiva de Direito Público

Atividade Principal: 84113 – Administração Local

Regime Financeiro: Autonomia Financeira / Administrativa

Data de Constituição: 01/09/1998

8.1.2. – Legislação

O Município de Vizela foi criado pela da Lei n.º 63/98, de 1 de Setembro, encontrando-se desde aquela data e até ao início de funções dos órgãos eleitos a 16 de Dezembro de 2001, sujeito ao regime de instalação de novos municípios – Lei n.º 48/99, de 16 de Junho.

Com as eleições Autárquicas de Dezembro de 2001, e a instituição dos respetivos órgãos democraticamente eleitos, tornou-se imperioso proceder à efetivação da organização dos serviços municipais de acordo com o quadro legal existente.

Foi desta forma concebida a estrutura orgânica capaz de dar resposta às estratégias de desenvolvimento que Vizela exigia, quer de forma a dar resposta aos problemas dos munícipes quer no sentido da execução dos investimentos programados.

Assim, foi aprovada em sessão ordinária de 26.04.2002 pela Assembleia Municipal da Câmara Municipal de Vizela, que por sua vez a aprovou em reunião de 12.04.2002, a organização dos serviços municipais e respetivo quadro de pessoal.

O Decreto-Lei n.º 305/2009, de 23 de Outubro, estabeleceu um novo enquadramento jurídico da organização dos serviços das Autarquias Locais. A consolidação da autonomia do Poder Local democrático nas últimas décadas, traduzida na descentralização de atribuições, em diversos domínios, para as Autarquias Locais, pressupõe uma organização dos serviços autárquicos em moldes que lhes permitam dar uma melhor resposta às solicitações decorrentes das suas novas atribuições e competências. O artigo 19.º do diploma acima



mencionado estabelece que os Municípios devem promover a reorganização dos seus serviços até 31 de Dezembro de 2010.

O diploma atrás referido estipula que compete à Assembleia Municipal, sob proposta da Câmara Municipal, a aprovação do modelo de estrutura orgânica e da estrutura nuclear, definindo as correspondentes unidades orgânicas nucleares, bem como o número máximo de unidades orgânicas flexíveis, subunidades orgânicas, equipas multidisciplinares e equipas de projeto.

Por seu turno, o Município de Vizela tem como uma das suas prioridades estratégicas promover a modernização da administração municipal como elemento fundamental para uma governação autárquica qualificada e para uma maior eficiência na prestação dos serviços aos cidadãos. O objetivo do Regulamento da Organização dos Serviços Municipais é promover uma administração municipal mais eficiente e modernizada, que contribua para a melhoria das condições de exercício da missão e das atribuições do Município.

A nova estrutura foi aprovada em Reunião de Câmara de 12 de Setembro de 2010 e por deliberação da Assembleia Municipal de 24 de Setembro de 2010.

8.1.3. – Estrutura Organizacional Efetiva

O despacho n.º 1702/2011, publicado no Diário da República, 2.ª série – n.º 14, de 20 de Janeiro, estabeleceu a Reorganização dos Serviços do Município de Vizela.

A moldura organizacional aprovada foi a seguinte:

- Modelo Estrutura Orgânica – Estrutura Hierarquizada
- Número máximo de Unidades Orgânicas Flexíveis – 7
- Número máximo de subunidades Orgânicas - 6

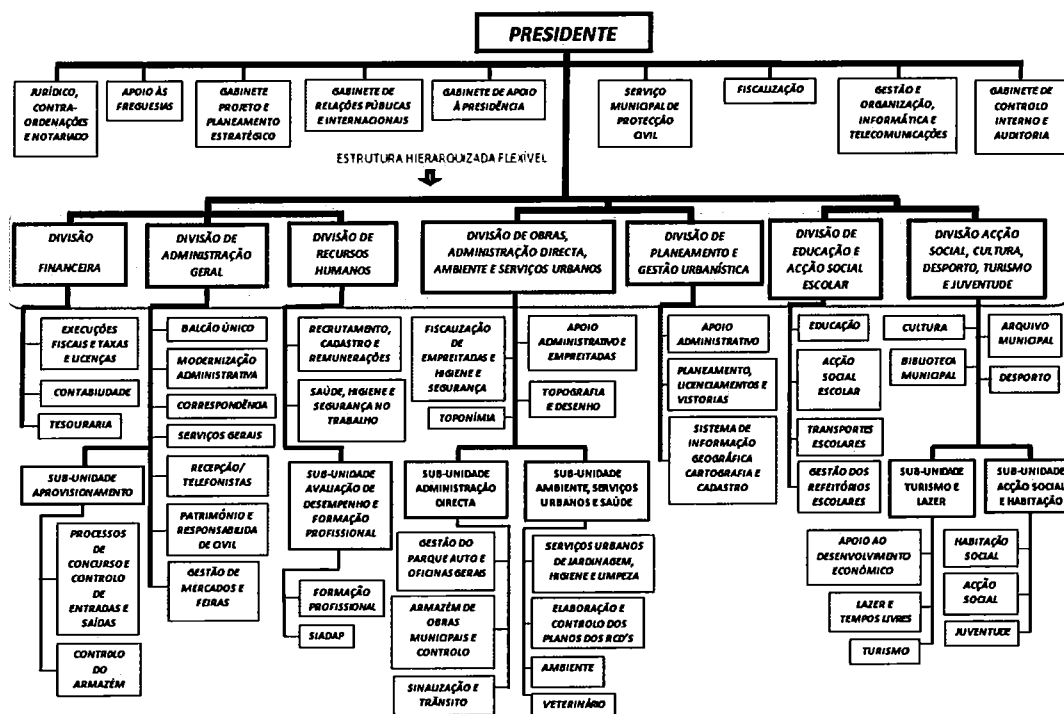
O Município de Vizela estrutura -se em torno das seguintes unidades orgânicas flexíveis:

- a) Gabinete de Apoio à Presidência (GAP)
- b) Relações Públicas e Internacionais (RPI);
- c) Gabinete de Projeto e Planeamento Estratégico (GPPE);
- d) Gabinete de Apoio às Freguesias (GAF);
- e) Gabinete Jurídico, Contraordenações e Notariado (GJCN);
- f) Serviço Municipal de Proteção Civil (SMPC);
- g) Fiscalização (F);
- h) Gestão e Organização, Informática e Telecomunicações (GIT);
- i) Controlo Interno e Auditoria (CIA);
- j) Divisão Financeira (DF);

- k) Divisão de Administração Geral (DAG);
- l) Divisão de Recursos Humanos (DRH);
- m) Divisão de Obras, Administração Direta, Ambiente e Serviços Urbanos (DOASU)
- n) Divisão de Planeamento e Gestão Urbanística (DPGU);
- o) Divisão de Educação e Ação Social Escolar (DEASE);
- p) Divisão de Ação Social, Cultura, Desporto, Turismo e Juventude (DASCDTJ);
- q) Subunidade Orgânica do Aproveitamento (SOA);
- r) Subunidade Orgânica da Avaliação de Desempenho e Formação Profissional (SOADF);
- s) Subunidade Orgânica da Administração Direta (SOAD);
- t) Subunidade Orgânica do Ambiente, Serviços Urbanos e Saúde (SOASUS);
- u) Subunidade Orgânica do Turismo e Lazer (SOTL);
- v) Subunidade Orgânica da Ação Social e Habitação (SOASH).

[Handwritten signatures and initials on the right margin]

Organograma:



Da análise da estrutura organizativa real, existente à data da realização deste relatório, das sete divisões existentes, apenas a Divisões de Planeamento e Gestão Urbanística está provida de Chefe de Divisão.

-Do total de lugares providos, 60,68% são referentes a pessoal assistente operacional que somando aos 22,90% dos assistentes técnicos, totaliza 83,58%. Os restantes 16,42% representam o provimento de técnicos superiores, coordenadores técnicos, fiscais municipais, especialistas e técnicos informáticos, dirigentes e chefias e encarregados operacionais.

Grupo Profissional	Lugares				
	Previstos		Providos		%
	N.º	%	N.º	%	
Dirigentes/Chefias	3	0,92	1	0,38	33,33
Direção Intermédia	0	0	0	0	0
Técnico Superior	33	10,12	29	11,07	87,88
Coordenador Técnico	2	0,61	2	0,76	100
Assistente Técnico	63	19,32	60	22,90	95,24
Encarregado Operacional	3	0,92	3	1,15	100
Assistente Operacional	179	54,91	159	60,68	88,83
Especialista/Informática	4	1,23	4	1,53	100
Técnico/Informática	1	0,31	1	0,38	100
Fiscal Municipal	3	0,92	3	1,15	100
Professores AEC'S	35	10,74	0	0	0
Total	326	100%	262	100%	80,37%

8.1.4. – Descrição Sumária das Atividades

A Câmara Municipal de Vizela é uma autarquia local cujas atividades são direcionadas à concretização das atribuições que lhe estão legalmente conferidas pela Lei n.º 159/99, de 14 de Setembro, através do exercício das competências descritas na Lei n.º 169/99, de 18 de Setembro, com as alterações introduzidas pela Lei n.º 5-A/2002 de 11 de Janeiro e pela Lei n.º 5/2013 de 12 de setembro.

8.1.5. – Após as eleições autárquicas em 11 de Outubro de 2009, o executivo camarário, eleito para o mandato 2009-2013, teve a seguinte composição:

Outubro 2009 – Outubro 2010

Presidente: Dinis Manuel da Silva Costa

Desporto, Obras Municipais, Trânsito e Parque Automóvel, Freguesias, Ambiente, Desenvolvimento Local, Urbanismo, Plano Diretor Municipal e Desenvolvimento Estratégico.

Vice-Presidente: Alberto Fernando Lopes da Silva Machado

Finanças, Gestão Financeira, Modernização Administrativa, Novas Tecnologias, Proteção Civil, Educação, Formação e Ação Social Escolar, Património, Aprovisionamento, Fiscalização Municipal, Contraordenações e Apoio Jurídico.

Vereador: Dora Fernanda da Cunha Pereira Gaspar

Cultura, Turismo, Juventude, Lazer e Tempos Livres, Recursos Humanos, Relações Públicas, Ação Social e Candidaturas e Projetos Participados.

Vereador: Vítor Hugo Machado da Costa Salgado de Abreu

Vereador: Luís Miguel Soares Lopes Guimarães

Vereador: António Manuel Pinto Ferreira Pacheco

Vereador: Maria do Resgate Carvalho de Lemos Salta

Outubro 2010 – Julho 2012

Presidente: Dinis Manuel da Silva Costa

Desporto, Obras Municipais, Trânsito e Parque Automóvel, Freguesias, Ambiente, Desenvolvimento Local.

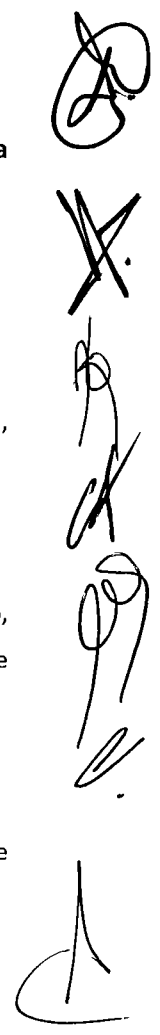
Vice-Presidente: Alberto Fernando Lopes da Silva Machado

Finanças, Gestão Financeira, Modernização Administrativa, Novas Tecnologias, Proteção Civil, Educação, Formação e Ação Social Escolar, Património, Aprovisionamento, Fiscalização Municipal e Contraordenações.

Vereador: Dora Fernanda da Cunha Pereira Gaspar

Cultura, Turismo, Juventude, Lazer e Tempos Livres, Recursos Humanos, Relações Públicas e Ação Social.

Vereador: Vítor Hugo Machado da Costa Salgado de Abreu



Urbanismo, Plano Diretor Municipal, Desenvolvimento Estratégico, Candidaturas e Projetos Participados e Apoio Jurídico.

Vereador: Luís Miguel Soares Lopes Guimarães

Vereador: António Manuel Pinto Ferreira Pacheco

Vereador: Maria do Resgate Carvalho de Lemos Salta

Após falecimento do Vice-Presidente Alberto Fernando Lopes da Silva Machado o executivo camarário passou a ter a seguinte constituição:

Julho 2012 – Outubro 2012

Presidente: Dinis Manuel da Silva Costa

Desporto, Obras Municipais, Trânsito e Parque Automóvel, Freguesias, Ambiente, Desenvolvimento Local, Finanças, Gestão Financeira, Aprovisionamento e Proteção Civil.

Vereador: Dora Fernanda da Cunha Pereira Gaspar

Cultura, Turismo, Juventude, Lazer e Tempos Livres, Recursos Humanos, Relações Públicas, Ação Social, Educação, Formação e Ação Social Escolar.

Vereador: Vítor Hugo Machado da Costa Salgado de Abreu

Urbanismo, Plano Diretor Municipal, Desenvolvimento Estratégico, Candidaturas e Projetos Participados, Apoio Jurídico, Modernização Administrativa, Novas Tecnologias, Património, Fiscalização Municipal e Contraordenações.

Vereador: Carlos Manuel Coelho Leite de Faria

Vereador: Luís Miguel Soares Lopes Guimarães

Vereador: António Manuel Pinto Ferreira Pacheco

Vereador: Maria do Resgate Carvalho de Lemos Salta

Outubro 2012 – Novembro 2012

Presidente: Dinis Manuel da Silva Costa

Obras Municipais, Trânsito e Parque Automóvel, Freguesias, Ambiente, Desenvolvimento Local e Proteção Civil.



Vereador: Dora Fernanda da Cunha Pereira Gaspar

Cultura, Turismo, Juventude, Lazer e Tempos Livres, Recursos Humanos, Relações Públicas, Ação Social, Educação, Formação, Ação Social Escolar, Desporto e Tempos Livres, Candidaturas e Projetos Comparticipados.

Vereador: Vítor Hugo Machado da Costa Salgado de Abreu

Urbanismo, Plano Diretor Municipal, Desenvolvimento Estratégico, Apoio Jurídico, Modernização Administrativa, Novas Tecnologias, Património, Fiscalização Municipal, Contraordenações, Finanças, Gestão Financeira e Aprovisionamento.

Vereador: Carlos Manuel Coelho Leite de Faria

Vereador: Luís Miguel Soares Lopes Guimarães

Vereador: António Manuel Pinto Ferreira Pacheco

Vereador: Maria do Resgate Carvalho de Lemos Salta

Após o pedido de suspensão do mandato da Vereadora Maria do Resgate Carvalho de Lemos Salta, o executivo camarário passou a ter a seguinte constituição:

Novembro 2012 – Junho 2013

Presidente: Dinis Manuel da Silva Costa

Obras Municipais, Trânsito e Parque Automóvel, Freguesias, Ambiente, Desenvolvimento Local e Proteção Civil.

Vereador: Dora Fernanda da Cunha Pereira Gaspar

Cultura, Turismo, Juventude, Desporto, Lazer e Tempos Livres, Recursos Humanos, Relações Públicas, Ação Social, Educação, Formação, Ação Social Escolar, Candidaturas e Projetos Comparticipados.


Vereador: Vítor Hugo Machado da Costa Salgado de Abreu

Urbanismo, Plano Diretor Municipal, Desenvolvimento Estratégico, Apoio Jurídico, Notariado, Modernização Administrativa, Novas Tecnologias, Gestão e Organização, Informática e Telecomunicações, Património, Fiscalização Municipal, Contraordenações, Finanças, Gestão Financeira e Aprovisionamento.

Vereador: Carlos Manuel Coelho Leite de Faria

Vereador: Luís Miguel Soares Lopes Guimarães

Vereador: António Manuel Pinto Ferreira Pacheco



Vereador: Maria José Novais Toriz da Silva Ramos

Terminado o período de suspensão do mandato da Vereadora Maria do Resgate Carvalho de Lemos Salta, o executivo camarário passou a ter a seguinte constituição:

Julho 2013 – tomada de posse dos órgãos municipais para o mandato 2013-2017

Presidente: Dinis Manuel da Silva Costa

Obras Municipais, Trânsito e Parque Automóvel, Freguesias, Ambiente, Desenvolvimento Local e Proteção Civil.

Vereador: Dora Fernanda da Cunha Pereira Gaspar

Cultura, Turismo, Juventude, Desporto, Lazer e Tempos Livres, Recursos Humanos, Relações Públicas, Ação Social, Educação, Formação, Ação Social Escolar, Candidaturas e Projetos Participados.

Vereador: Vítor Hugo Machado da Costa Salgado de Abreu

Urbanismo, Plano Diretor Municipal, Desenvolvimento Estratégico, Apoio Jurídico, Notariado, Modernização Administrativa, Novas Tecnologias, Gestão e Organização, Informática e Telecomunicações, Património, Fiscalização Municipal, Contraordenações, Finanças, Gestão Financeira e Aprovisionamento.

Vereador: Carlos Manuel Coelho Leite de Faria

Vereador: Luís Miguel Soares Lopes Guimarães

Vereador: António Manuel Pinto Ferreira Pacheco

Vereador: Maria do Resgate Carvalho de Lemos Salta


Após a eleição dos órgãos das Autarquias Locais realizada em 29 de setembro de 2013, o executivo camarário, eleito para o mandato 2013-2017, teve a seguinte composição:

Presidente: Dinis Manuel da Silva Costa

Ação Social, Ambiente, Proteção Civil, Toponímia, Freguesias, Turismo, Feiras e Mercados.

Vice-Presidente: Vítor Hugo Machado da Costa Salgado de Abreu

Urbanismo e Plano Diretor Municipal, Finanças e Gestão Financeira, Aprovisionamento, Desenvolvimento Estratégico, Apoio Jurídico, Notariado, Modernização Administrativa, Novas Tecnologias, Gestão e Organização, Informática e Telecomunicações, Património, Fiscalização Municipal, Contraordenações.



Vereadora: Dora Fernanda da Cunha Pereira Gaspar

Obras Municipais, Cultura, Juventude, Relações Públicas, Educação, Formação, Ação social Escolar, Desporto e Tempos Livres, Recursos Humanos, Candidaturas e Projetos Comparticipados.

Vereador: André Filipe Oliveira de Castro

Vereador: Luís Miguel Soares Lopes Guimarães

Vereadora: Maria Cidália Andrade Lopes da Cunha

Vereador: Carlos Manuel Coelho Leite de Faria

8.1.6. – Descrição do Sistema Informático utilizado pela Contabilidade

A aplicação de Contabilidade (POCAL) é uma aplicação desenvolvida pela empresa MEDIDATA e que se designa por aplicação SIGMA.

A aplicação corre sobre uma base de dados Oracle que está instalada num Sistema Operativo Unix da Sun (Solaris).

Os utilizadores da base de dados de POCAL estão distribuídos por grupos de trabalho distintos tendo acesso apenas ao que lhes é necessário para a realização do seu trabalho através da distribuição de um login e uma password.

A aplicação está desenvolvida em SAGA (Sistema Assistido de Geração e Gestão de Aplicações). O SAGA é um produto de Software desenvolvido no INESC Porto (Instituto de Engenharia de Sistemas e Computadores).

Para manutenção da base de dados o SAGA recorre a um sistema de gestão de bases de dados (SGBD).

A base de dados pode ser trabalhada por pessoal especializado o que facilita por vezes a correção de erros e o ajuste às necessidades de cada entidade sem estar completamente dependente da empresa fornecedora.

Todo o trabalho de contabilidade é realizado com base na aplicação SIGMA de POCAL que por vezes é complementado com algum mapa específico. Os documentos são introduzidos e tratados automaticamente de acordo com o programa desenvolvido para o efeito e de acordo com as normas do Plano Oficial das Autarquias Locais em vigor.

8.1.7. – Outras informações de acordo com notas técnicas da Resolução nº 4/2001-2ª secção do Tribunal de Contas de 18/Agosto com as alterações resultantes da Resolução n.º 6/2013- 2ª secção

(publicada no DR, 2ª série-Nº 226 de 31 de novembro de 2013 com a indicação Resolução nº 26/2013)

a) Montante dos fundos atribuídos ao Município:

Un.:€uros

FUNDOS ATRIBUÍDOS	CORRENTE	CAPITAL	TOTAL
Fundo de Equilíbrio Financeiro	3.144.246,00	786.062,00	3.930.308,00
Fundo Social Municipal	425.866,00	-	425.866,00
Participação no IRS	277.008,00	-	277.008,00
TOTAL	3.847.120,00	786.062,00	4.633.182,00

b) Montante dos pagamentos relativos a investimentos realizados pelo Município no ano anterior ao da gerência em apreciação

O valor pago por este Município, de despesa de investimento realizado em anos anteriores e pagos durante a gerência de 2013 totalizou o valor de 1.599.216,64 €.

c) Indicação da quota-parte das amortizações e encargos financeiros resultantes de empréstimos contraídos pela AMAVE – Associação de Municípios do Vale do Ave

A quota-parte de amortizações e encargos financeiros resultantes de empréstimos contraídos pela Associação de Municípios do Vale do Ave, à qual fazemos parte, relativamente ao ano de 2013, foi de:

(Un.:euros)

SIRVA – Sistema Intermunicipal de Resíduos do Vale do Ave	
Juros	2.172,13
Amortização	37.727,81
Total	39.899,94

A quota-parte do Município no empréstimo contraído pela AMAVE é de 7,205%. Os valores apresentados são de quatro prestações trimestrais (fevereiro, maio, agosto e novembro), de notas de débito debitadas pela AMAVE que não foram pagos pelo Município.

d) Mapa das participações da entidade

(Un.: euros)

A. Participações em Entidades Societárias										
Entidade participada		Tipo de entidade	CAE	Capital	Participação no final do exercício		Forma de realização do capital			Obs.
Denominação	N.I.P.C.				Valor nominal subscrito	%	Valor nominal realizado	Meios monetários (montante)	Em espécie (montante)	
1	2	3	4	5	6	7	8	9	10	11
Vimãgua - Empresa de Água e Saneamento de Guimarães e Vizela, E.I.M., S.A.	505 993 082	Sociedade Anónima	36002	500.000,00	50.000,00	10%	50.000,00	50.000,00	-	
Águas do Noroeste, S.A.	509 436 595	Sociedade Anónima	37002	65.615.600,83	1.169.655,00	1,67%	867.485,00	867.485,00	-	
TCR - Turismo Cultural e Religioso, CRL	506 592 545	Sociedade Comercial	63300	202.725,00	5.000,00	2%	5.000,00	5.000,00	-	

(Un.: Euros)

B. Participações em Entidades Não Societárias								
Entidade participada		Tipo de entidade	CAE	Capital estatutário	Em N	Contribuição		Obs.
Denominação	N.I.P.C.					Meios monetários	Em espécie	
1	2	3	4	5	6	7	8	9
AMAVE - Associação Municípios do Vale do Ave	502622482	AM	84113	114.964.869,03	-	-	-	O valor inscrito em capital estatutário corresponde ao capital social. A data do presente relatório, a AMAVE não enviou os dados relativos à prestação de contas de 2013, pelo que os dados inscritos no ponto 5 dizem respeito ao ano 2012.
Associação de Municípios do Minho	506 945 987	AME	91333	396.568,27	-	-	-	O valor inscrito em capital estatutário corresponde ao capital social.
ANMP - Associação Nacional de Municípios Portugueses	501 627 413	AM	94110	1.957.846,00	4.756,00	4.756,00	-	O valor inscrito em capital estatutário corresponde ao capital próprio.
CIM do Ave - Comunidade Intermunicipal do Ave	508 887 780	CIFG	84130	44.066,34	1.763,38	1.763,38	-	O valor inscrito em capital estatutário corresponde ao capital social. A data do presente relatório, a CIM do Ave não enviou os dados relativos à prestação de contas de 2013, pelo que os dados inscritos no ponto 5 dizem respeito ao ano 2012.
Turismo do Porto e Norte de Portugal, E.R.	508 905 435	OQA	84123	422.612,15	11.329,40	11.329,40	-	O valor inscrito em capital estatutário corresponde ao capital social. A data do presente relatório, esta entidade não enviou os dados relativos à prestação de contas de 2013, pelo que os dados inscritos no ponto 5 dizem respeito ao ano 2012. Campo 6 e 7 - Pagamento de 1.500,00€ de quota + pagamento de 9.829,40 € referente à candidatura da loja interativa do turismo

Não são enviados, por não ter aplicabilidade as alíneas b),c),d)e) e f) do nº 4 da secção II da instrução referida no ponto 8.1.7 deste relatório.

8.2 – NOTAS AO BALANÇO E À DEMONSTRAÇÃO DE RESULTADOS

As notas que a seguir se desenvolvem, respeitam a numeração definida pelo POCAL, dos pontos 8.2.1 ao 8.2.32, fazendo referência também aqueles que não têm aplicabilidade.

8.2.1. Não ocorreram fatos que derogassem as disposições do POCAL.

8.2.2. A rubrica do balanço 23.1.2 – Empréstimos de médio e longo prazo, encontra-se subtraída do valor das amortizações a pagar no ano 2014, valor este que se encontra refletido nas dívidas a terceiros de curto prazo na conta 23.1.2.9 – empréstimos de médio e longo prazo – dívida de curto prazo.

Em 2012 esta situação não se encontra refletida no balanço, pelo que ao valor de 4.610.616,75 € deve ser subtraído o valor de 460.051,70 €, que corresponde ao valor das amortizações de 2013, para que possa ser comparável.

8.2.3 Critérios valorimétricos utilizados referentes ao ativo imobilizado e método de cálculo das amortizações

O ativo imobilizado é valorizado ao custo de aquisição ou ao custo de produção, sendo o custo de aquisição determinado pela soma do respetivo preço de compra com os gastos suportados direta ou indiretamente para o colocar no seu estado atual. O custo de produção de um bem determina-se pela soma dos custos das matérias-primas e outros materiais diretos consumidos, da mão-de-obra direta e de outros gastos gerais de fabrico necessariamente suportados para o produzir e colocar no estado em que se encontra.

Tratando-se de ativos do imobilizado obtidos a título gratuito considera-se o valor resultante da avaliação ou o valor patrimonial definidos nos termos legais ou, caso não exista disposição aplicável, o valor resultante da avaliação segundo critérios técnicos que se adequem à natureza desses bens. Caso este critério não seja exequível, o imobilizado assume o valor zero até ser objeto de uma grande reparação assumindo então o montante desta.

As amortizações dos bens do ativo imobilizado são calculadas de acordo com o método das quotas constantes, por duodécimos e baseia-se na estimativa do período de vida útil e no custo de aquisição e produção.

As taxas de amortização são as previstas no CIBE – Cadastro e Inventário dos Bens do Estado, aprovado pela portaria n.º 671/2000, de 17 de abril.

8.2.4. Não existem disponibilidades em moeda estrangeira.

8.2.5 Situações em que o resultado do exercício foi afetado:

Foram efetuadas correções às amortizações de bens classificados na conta patrimonial 42.3 – Equipamento Básico no valor de 3,40 €, por terem sido feitas, por via de arredondamentos, amortizações do ativo imobilizado superiores às adequadas.

8.2.6 Na conta patrimonial 43.1 – Despesas de Instalação constam os seguintes projetos:

- Estudo prévio para abastecimento de água ao concelho de Vizela
- Estudo prévio para saneamento de águas residuais ao concelho de Vizela
- Elaboração do Plano Estratégico para o concelho
- Projeto de execução das redes de saneamento de águas residuais – Tagilde, S. Paio e Sto. Adrião
- Projeto de execução das redes de saneamento de águas residuais – Sta. Eulália
- Projeto de execução para a rede complementar de abastecimento de água – Infias, S. Miguel e S. João
- Projeto de execução para a rede complementar de abastecimento de água – Tagilde, S. Paio e Sto. Adrião
- Projeto de execução para a rede complementar de abastecimento de água – Sta. Eulália
- Estudo de ordenamento e coordenação de trânsito
- Levantamento topográfico e estudo da zona envolvente do rio Vizela – Lagoas – Sto. Adrião
- Projeto de execução das redes de saneamento de águas residuais – Infias, S. Miguel e S. João
- Estudo urbanístico do Monte de S. Bento
- Relatório de inspeção – Ponte Nova de Tagilde
- Plano Diretor Municipal

Na conta patrimonial 43.2 – Despesas de Investigação e Desenvolvimento constam os seguintes projetos:

- Projeto de conceção e construção da Biblioteca Municipal
- Projeto de construção, reconstrução e requalificação da Casa do Castelo – Biblioteca
- Conceção do plano de mobilidade urbana sustentável do Município de Vizela
- Agenda 21 - Segurança e Ordem Pública, Proteção Civil e Luta Contra Incêndios

8.2.7. Mapa do “Ativo Bruto” e “Amortizações e Provisões” (ver pág. 75 e 78).

8.2.8 Desagregação das rubricas dos Mapas do Ativo Bruto e de Amortizações e Provisões

Quanto aos bens imóveis há que ressaltar as seguintes situações:

Uma vez que o Princípio da Substância sobre a Forma não teve consagração no Decreto-Lei n.º 54-A/99, de 22 de Fevereiro (POCAL), apenas os bens devidamente regularizados podem ser relevados na respetiva conta patrimonial. Assim sendo, e por dificuldades administrativo-legais só poderão ser integrados no inventário municipal após a sua regularização.

Imobilizações Corpóreas

42.1 - Terrenos e Recursos Naturais

Nesta rubrica incluem-se os terrenos adquiridos ou cedidos a este Município, devidamente registados na Conservatória do Registo Predial e na Direcção-Geral dos Impostos.

No ano de 2013 esta rúbrica não sofreu alterações.

Nesta rubrica existem imóveis **que não se encontram inventariados**, apesar de devidamente identificados, devido a dificuldades de registo:

Parcela de Terreno da Antiga Escola Básica de Montesinhos – S. Miguel

Parcela de Terreno no Lugar de Pombal – Infias

42.2 - Edifícios e outras construções – 74.706,81 €

São considerados nesta rubrica todos os edifícios e construções construídos, adquiridos ou transferidos para a Câmara Municipal, assim como as grandes reparações, beneficiações e arranjos exteriores efetuados

Nesta rubrica existem imóveis que **não se encontram inventariados**, apesar de devidamente identificados, devido a dificuldades de registo:

Edifício da antiga Escola Básica Teixugueiras – S. Miguel

Edifício da Escola Básica Devesinha – Sta. Eulália

Edifício da Escola Básica Monte – Sta. Eulália

Jardim de Infância Campo da Vinha – Sta. Eulália



Escola Básica Tagilde - Tagilde

Escola Básica e Secundária Vizela - Infias

Pavilhão Municipal de Vizela

42.3 - Equipamento básico

No equipamento básico verificou-se um aumento patrimonial no valor de **295.119,84 €**.

Os abates ocorridos nesta rubrica verificaram-se por via de obsolescência ou destruição no valor de **11.916,73 €** e por doação de equipamentos de cozinha à Real Associação Humanitária dos Bombeiros Voluntários de Vizela no valor de **4.215,41 €**.

42.4 - Equipamento de transporte

Nesta rubrica verificou-se um aumento patrimonial devido a grandes reparações e beneficiações no valor de **887,98 €**.

42.5 - Ferramentas e utensílios

Nesta rubrica verificou-se um aumento patrimonial no valor de **5.161,87 €**.

42.6 - Equipamento administrativo

Nesta rubrica verificou-se um aumento patrimonial no valor de **8.943,41 €**.

Os abates ocorridos nesta rubrica deram-se por via de obsolescência ou destruição no valor de **14.084,86 €**.

42.9 - Outras imobilizações corpóreas

Nesta rubrica verificou-se um aumento patrimonial no valor de **9.400,14 €**.

Verificaram-se abates por via de obsolescência ou destruição no valor de **177,97 €**.

Handwritten signature and initials in black ink, located on the right side of the page. The signature is a large, stylized cursive mark, and below it are several smaller, more legible initials or marks.

Imobilizações em Curso

44.2 – Imobilizações em curso de imobilizações corpóreas – 3.081.411,83 €

Nesta rubrica verificou-se um aumento patrimonial no valor de **3.081.411,83 €**, referente aos seguintes projetos:

- Requalificação e Ampliação do Edifício da EB1 dos Enxertos em Centro Escolar – S. João – 946.039,71 €
- Muro – Rua da Água Nova – Tagilde – 8.718,50 €
- Muro no Rio Vizela, Incluindo Açude – S. João – 10.653,00 €
- Muro de Ribeiro e Limpezas – S. Miguel – 14.469,00 €
- Conceção e Requalificação da Escola Básica 2,3 – S. João – 1.876.288,61 €
- Reparação e Reconstituição de Piso do Pavilhão de S. Paio – 54.628,16 €
- Conceção e Construção do Edifício Sede do Município de Vizela – 170.614,85 €

Os abates ocorridos nesta rubrica devem-se à transferência de Imobilizado em Curso para Imobilizações Corpóreas, no valor de **33.840,50 €**.

44.3 – Imobilizações em curso de imobilizações incorpóreas – 15.403,07 €

Nesta rubrica verificou-se um aumento patrimonial no valor de **15.403,07 €**, referente aos seguintes projetos:

- Agenda 21 – Segurança e Ordem Pública, Proteção Civil e Luta Contra Incêndios – 12.453,75 €
- Elaboração do Plano Diretor Municipal – 2.949,32 €

Os abates ocorridos nesta rubrica devem-se à transferência de Imobilizado em Curso para Imobilizações Incorpóreas, no valor de **237.213,66 €**.

44.5 – Imobilizações em curso de bens de domínio público – 575.080,78 €

Nesta rubrica verificou-se um aumento patrimonial no valor de **575.080,78 €**, referente aos seguintes projetos:

- Requalificação do Caminho da Quintela – Sta. Eulália – 149.924,28 €
- Rua da Porteladinha – S. João – 78.757,32 €

- Rua de S. Salvador – Tagilde – 25.040,07 €
- Loteamento das Bouças – Infias – 31.777,09 €
- Ecopista Ribeirinha – Trabalhos de Manutenção nos Pisos, Águas Pluviais e Valas para Infraestruturas – 61.836,16 €
- Reparação e Substituição de Postes de Eletricidade – Ecopista Ribeirinha – 55.658,48 €
- Estudo e Execução da Ampliação do Cemitério de S. Paio – 172.087,38 €

Os abates ocorridos nesta rubrica devem-se à transferência de Imobilizado em Curso para Bens de Domínio Público, no valor de **590.793,22 €**.

Domínio Público

45.1 - Terrenos e recursos naturais – 60.610,00 €

Esta rubrica compreende todos os terrenos afetos ao domínio público e que irão permanecer com esta natureza, não lhes sendo dada qualquer outra afetação.

O valor resultou da inventariação de:

- Parcela de terreno – Rotunda de Frades – S. Miguel – 3.500,00 €
- Parcela de terreno – Circular Urbana e Rotunda – 36.920,00 €


Foram também inventariadas parcelas de terreno cedidas através de Alvarás de Obras de Construção no valor de 20.190,00 €.

45.3 - Outras construções e infra-estruturas – 590.793,22 €

Esta rubrica reflete o valor das obras efetuadas nas vias e outras construções concluídas, reparadas e requalificadas durante o exercício de 2013.

O valor resultou da inventariação de:

- Ampliação do Cemitério de S. Paio – Instalações Sanitárias – 81.306,49 €
- Ampliação do Cemitério de S. Paio – Infraestruturas – 132.638,54 €
- Requalificação do Caminho da Quintela – Sta. Eulália – 149.924,28 €
- Rua da Porteladinha – Execução de Passeios, Reformulação de Águas Pluviais – S. João – 78.757,32 €
- Ramal de Água Rua da Venda Nova – S. João – 5.631,88 €



- Reparação e Substituição de Postes de Eletricidade – Ecopista Ribeirinha – 55.658,48 €
- Ecopista Ribeirinha – Trabalhos de Manutenção dos Pisos, Águas Pluviais e Valas para Infraestruturas – 61.836,16 €
- Reparação da Rua de S. Salvador – Tagilde – 25.040,07 €

8.2.9. Não existe aplicação.

8.2.10 Não foram efetuadas reavaliações dos bens do imobilizado.

8.2.11 Não existe quadro das reavaliações.

8.2.12 Encontram-se em **poder de terceiros** os seguintes imóveis no valor de **3.220.831,39 €**:

- Parque de Jogos de Vizela – S. Miguel
- Cedência do direito de superfície de parcela de terreno situada na Rua Ana de Sá – S. João (Maquias Bar)
- Fração CN – Praceta Salvador Caeiro Braz - S. Miguel
- Direito de superfície de parcela de terreno sita no Lugar de Pombal destinada ao canil municipal – Infias
- Edifício 2 do Mercado Municipal – Piso 1
- Antigo edifício do Jardim de Infância de Padim – S. Miguel
- Antigo edifício da EB/JI das Teixugueiras – S. Miguel
- Antigo edifício da EB1 de Montesinhos – S. Miguel
- Escola Básica de S. Miguel
- Campo de Minigolfe e Petergolfe de Vizela
- Cedência do direito de superfície de parcela de terreno para instalações desportivas e de lazer na Quinta da Barrosa – S. Miguel
- Fração BU na Rua Fonseca e Castro – S. João
- Parcela de terreno na Quinta da Cascalheira – S. João

Encontram-se **implantados em propriedade alheia** os seguintes investimentos, no valor de **1.546.353,30 €**:

- Parque de estacionamento na rua Dr. Bráulio Caldas – S. Miguel
- Investimentos no Parque das Termas

8.2.13. Não existem bens em regime de locação financeira.

8.2.14 Foram inventariados com valor zero dois expositores de artigos doados para equipar a Loja Social.

Não foi possível proceder à sua avaliação, uma vez que a entidade que os doou não facultou o valor de aquisição/custo histórico ou a data em que foram adquiridos.

8.2.15 Os bens de domínio público que não são objeto de amortização são aqueles cujo CIBE (Cadastro e Inventário dos Bens do Estado) não prevê qualquer taxa de amortização.

8.2.16. Mapa das Entidades Participadas

Designação	Sede	Contribuinte	Participação	Capitais Próprios	Resultados
Vimágua - Empresa de Água e Saneamento de Guimarães e Vizela, E.I.M., S.A.	Rua Rei do Pegu, nr. 172, Sebastião - 4810-025 Guimarães	505 993 082	50.000,00	19.329.577,00	406.861,00
Águas do Noroeste, S.A.	Lugar de Gaído, Barcelos, 4755-045 Areias de Vilar	509 436 595	1.169.655,00	55.410.141,43	96.823,56
TCR - Turismo Cultural e Religioso, CRL	Rua D. Diogo de Sousa, 91 4711-909 Braga	506 592 545	5.000,00	-246.581,52	-116.403,57

Relativamente à participação nas Águas do Noroeste, S.A., atendendo a que terminou em 31/12/2011 o prazo previsto para a realização da totalidade do capital social, foi celebrado um acordo de pagamento entre as Águas do Noroeste, S.A. e o Município de Vizela, para o pagamento das realizações de capital em falta que perfazia o valor de 429.670,00 €. De seguida apresenta-se o quadro dos valores a pagar, distribuídos por ano, onde inclui juros de mora vincendos da quantia de 429.670,00 €, à taxa de juro de 6,50%, os quais são proporcionais ao faseamento acordado:

(Un.: euros)

Prestito Nº	Data de Pagamento	Valor de amortização	Juros	Total a pagar	Valor em dívida
					429.670,00
1	31-Out-12	5.000,00	9.335,02	14.335,02	424.670,00
2	31-Mai-13	57.500,00	16.032,75	73.532,75	367.170,00
3	31-Out-13	65.000,00	10.004,13	75.004,13	302.170,00
4	31-Mai-14	62.500,00	11.407,95	73.907,95	239.670,00
5	31-Out-14	67.500,00	6.530,19	74.030,19	172.170,00
6	31-Mai-15	67.500,00	6.500,01	74.000,01	104.670,00
7	31-Out-15	70.000,00	2.851,90	72.851,90	34.670,00
8	31-Mai-16	34.670,00	1.315,09	35.985,09	-
Total		429.670,00	63.977,04	493.647,04	

Embora o princípio da substância sob a forma não esteja previsto no Pocal, mas tendo como referência a forma de contabilização dos bens em regime de locação financeira, prevista no mesmo diploma, que evidencia a aplicação desse mesmo princípio, e dado a existência do acordo de pagamento, foi considerado a totalidade do capital subscrito em 2012, dividido em duas contas, uma que evidencia o capital realizado (conta patrimonial 41.1.3) e outra que evidencia o capital ainda não realizado (conta patrimonial 41.1.4).

Assim, neste momento, do capital subscrito temos realizado o valor de 867.485,00 € e por realizar o valor de 302.170,00 €.

Os valores dos juros de mora vão sendo debitados nas datas previstas pela Águas do Noroeste, sendo considerados como custos quando os mesmos ocorrem.

O Município detém também uma participação indireta nas Águas do Noroeste, S.A. por via da Amave (Associação de Municípios do Vale do Ave) que corresponde a 4.774 ações no valor de 23.870,00 €. Este valor está igualmente evidenciado no nosso ativo em investimentos financeiros.

Ainda fazendo referência à participação das Águas do Noroeste, S.A. e de acordo com o contrato de concessão, é prevista uma remuneração dos capitais próprios, que corresponderá à aplicação, ao capital social e à reserva legal, de uma taxa correspondente à rentabilidade das Obrigações do Tesouro Portuguesas (OT) a 10 anos ou outra equivalente que venha a substituir, acrescida de 3 pontos percentuais a título de prémio de risco. A remuneração devida ao Município de Vizela é a que consta no mapa abaixo:

(Un.: euros)

Designação	Situação em 31 de Dezembro de 2012	Remuneração do exercício de 2013	Situação acumulada em 31 de Dezembro de 2013
Município de Vizela	616.647,69	130.738,77	747.386,46

Ano	OT	OT acrescido de prémio de risco de 3%
2008	4,52%	7,52%
2009	4,21%	7,21%
2010	5,42%	8,42%
2011	10,24%	13,24%
2012	7,46%	10,46%
2013	6,29%	9,29%

Em relação à **TCR – Turismo Cultural e Religioso, CRL**, pelos indicadores conhecidos e dada a participação do Município de Vizela na referida entidade de 5.000,00€, que corresponde a 2% do capital social.

Em relação à **Vimágua**, a participação do município não sofreu qualquer alteração face a 2010, continua a ser composta por mil ações no valor total de 50.000,00€.

Ainda relativamente à Vimágua, o Município tem um valor de **prestações suplementares** de 1.224.000,00 €, pagas nos anos de 2005, 2006 e 2007 nos montantes respetivamente de 612.000,00 €, 306.000,00 € e 306.000,00 €.

8.2.17. Não existem “Títulos negociáveis” e “Outras Aplicações de Tesouraria”.

8.2.18. Não existem outras aplicações financeiras a discriminar.

8.2.19. Não existem diferenças, materialmente relevantes, entre os custos dos elementos do ativo circulante, calculados de acordo com os critérios valorimétricos adotados, e os valores correspondentes aos respetivos preços de mercado.

8.2.20. Não existem circunstâncias que justificassem a atribuição a elementos do ativo circulante de um valor inferior ao mais baixo de dois, do custo de produção ou de mercado.

8.2.21. Não foram criadas provisões extraordinárias, respeitantes a elementos do ativo circulante, uma vez que não se prevê descidas estáveis nos custos dos mesmos, provenientes de flutuações de valor.

8.2.22. Valor das dívidas de cobrança duvidosa:

(Un.: Euros)

Conta patrimonial	Designação da conta patrimonial	Descrição da cobrança	Valor	Total
21.8.1.02	Cobranças em atraso - contribuintes	Ocupação da via pública	1.791,66	5.754,18
		Publicidade	3.962,52	
21.8.2.02	Cobranças em litígio - contribuintes	Prestações	51.563,05	58.358,82
		Rampas	5.175,45	
		Outros proveitos	242,12	
		Ocupação da via pública	1.378,20	

8.2.23. As Demonstrações Financeiras não contêm factos materialmente relevantes neste item.

8.2.24. O Município de Vizela não emitiu obrigações nem outros títulos.

8.2.25. Não existem dívidas ao "Estado e outros Entes Públicos" em situação de mora.

8.2.26. Mapa das Contas de Ordem (pág. 80). O mapa relativo à movimentação das Contas de Ordem reflete apenas o movimento de cauções e garantias tituladas por documentos. O saldo das Operações não Orçamentais do Resumo Diário de Tesouraria reflete o saldo das contas de Operações de Tesouraria e o saldo das Contas de Ordem em numerário. A conta disponibilidades no Balanço engloba além do referido o saldo das Operações Orçamentais.

8.2.27. Desdobramento das contas de provisões acumuladas, explicitando os movimentos ocorridos no exercício de acordo com o mapa seguinte:

(Un.: Euros)

Código das contas	Descrição	Saldo inicial	Aumento	redução	Saldo final
29.1	Provisões para cobranças duvidosas	-	2.202,34	-	2.202,34
29.2	Provisões para riscos e encargos	534.462,13	734.633,82	-	1.269.095,95

8.2.28 Movimentos ocorridos na Classe 5 – FUNDO PATRIMONIAL

Conta 51.2 – Regularizações: 0,00 €

No ano 2013 não existiram movimentos nesta conta.

Conta 57.1 – Reservas legais: 0,00 €

No ano 2013 não existiram movimentos nesta conta.

Conta 57.4 – Reservas livres: 1.895,75€

Aumento de 1.895,75 € da aplicação do resultado líquido do exercício de 2012.

Conta 57.5 – Subsídios: 177.595,43 €

O valor de subsídios diz respeito a:

- Participação referente a terreno da Requalificação, Ampliação dos Edifícios da EB1 Enxertos a Centro Escolar de S. João no valor de 134.163,14 € - candidatura ao QREN nº NORTE-10-0144-FEDER-000510, por se tratar de um bem não amortizável;
- Participação da Administração da Região Hidrográfica do Norte para a limpeza das margens do Rio Vizela, que por se tratar de um bem não amortizável deve onerar esta conta.

Conta 57.6 – Doações: 2.231,50 €

O aumento de 2.231,50 € diz respeito a bens doados ao Município por parte da Rotaract Club de Vizela – deliberação de Câmara nº 5 de 12 de dezembro de 2013.

Conta 57.7 – Reservas decorrentes da transferência de ativos: 0,00 €

No ano 2013 não existiram movimentos nesta conta.

Conta 59 – Resultados transitados: 1.969.057,39 €

No ano 2013 foi dado cumprimento ao princípio da especialização dos exercícios relativamente ao IMI – Imposto Municipal sobre Imóveis – a cobrar em 2014, cuja liquidação se refere ao ano 2013. Como tal e de forma a evitar a duplicação de proveitos, foi transferido para esta conta o valor arrecadado em 2013 relativo à liquidação de 2012.

8.2.29. Ver Demonstração do Custo das Mercadorias Vendidas e Matérias Consumidas (pág. 81).

8.2.30. Não tem aplicação.

8.2.31. Mapa “Demonstração de Resultados Financeiros” (pág. 82).

8.2.32. Mapa “Demonstração de Resultados Extraordinários” (pág. 83).

A vertical column of handwritten signatures and initials on the right side of the page. At the top is a large, circular signature. Below it are several smaller, more stylized initials and signatures, including one that appears to be 'A.' and another that looks like 'R.'.

Rubricas	Saldo Inicial	Reavaliação/ ajustamento	Aumentos	Alienações	Transferências e abates	Saldo Final
41 INVESTIMENTOS FINANCEIROS	2.472.525,00		122.500,00		122.500,00	2.472.525,00
41.1 Partes de capital	2.472.525,00		122.500,00		122.500,00	2.472.525,00
41.1.1 Associações de municípios						
41.1.1.1 Associação Nacional de Municípios Portugueses						
41.1.2 Empresas municipais e intermunicipais	1.274.000,00					1.274.000,00
41.1.2.1 Capital social	50.000,00					50.000,00
41.1.2.2 Prestações suplementares	1.224.000,00					1.224.000,00
41.1.3 Empresas privadas ou cooperativas	773.855,00		122.500,00			896.355,00
41.1.4 Capital subscrito e não realizado das ÁGUAS DO NOROESTE	424.670,00				122.500,00	302.170,00
41.2 Obrigações e títulos de participação						
41.2.1 Empresas municipais e intermunicipais						
41.4 Investimentos em imóveis						
41.4.1 Terrenos e recursos naturais						
41.4.2 Edifícios e outras construções						
41.4.2.1 Edifícios						
41.4.2.2 Outras construções						
41.5 Outras aplicações financeiras						
41.5.1 Depósitos em instituições financeiras						
41.5.2 Títulos de dívida pública						
41.5.3 Outros títulos						
42 IMOBILIZAÇÕES CORPÓREAS	26.737.634,54		394.220,05		30.394,97	27.101.459,62
42.1 Terrenos e recursos naturais	6.250.978,85					6.250.978,85
42.2 Edifícios e outras construções	15.332.705,50		74.706,81			15.407.412,31
42.2.1 Edifícios	12.390.719,65		37.459,14			12.428.178,79
42.2.1.01 Habitação	953.155,69					953.155,69
42.2.1.02 Instalações de Serviços	177.969,63		25.562,58			203.532,21
42.2.1.03 Instalações desportivas e recreativas	754.721,09					754.721,09
42.2.1.04 Mercados e instalações de fiscalização sanitária	1.890.883,22					1.890.883,22
42.2.1.05 Jardins de infância	1.514.807,66					1.514.807,66
42.2.1.06 Escolas	5.371.602,86		11.896,56			5.383.499,42
42.2.1.07 Lares de terceira idade						
42.2.1.08 Biblioteca						
42.2.1.99 Outros	1.727.579,50					1.727.579,50
42.2.2 Outras construções	2.941.985,85		37.247,67			2.979.233,52
42.2.2.01 Viadutos, arruamentos e obras complementares						
42.2.2.02 Bsgotos						
42.2.2.03 Iluminação pública	441.930,41					441.930,41
42.2.2.04 Parques e jardins	622.685,70		3.407,17			626.092,87
42.2.2.05 Instalações desportivas e recreativas	670.421,56					670.421,56
42.2.2.06 Captação, tratamento e distribuição de água	97.600,00					97.600,00
42.2.2.07 Viação rural	448.042,17					448.042,17
42.2.2.08 Sinalização e trânsito						
42.2.2.09 Infra-estruturas para distr. de energia eléctrica	55.083,91					55.083,91
42.2.2.10 Infra-estruturas p/ tratamento de resíduos sólidos						
42.2.2.11 Cemitérios	137.483,09					137.483,09
42.2.2.12 Parques de viaturas						
42.2.2.99 Outras	468.739,01		33.840,50			502.579,51
42.3 Equipamento básico	2.257.928,99		295.119,84		16.132,14	2.536.916,69
42.4 Equipamento de transporte	850.085,38		887,98			850.973,36
42.5 Ferramentas e utensílios	58.952,84		5.161,87			64.114,71
42.6 Equipamento administrativo	1.214.896,01		8.943,41		14.084,86	1.209.754,56
42.7 Taras e vasilhame						
42.9 Outras imobilizações corpóreas	772.086,97		9.400,14		177,97	781.309,14
43 IMOBILIZAÇÕES INCORPÓREAS	1.902.114,14		237.213,66			2.139.327,80
43.1 Despesas de instalação	683.402,42		154.188,66			837.591,08
A transportar	29.893.561,96		670.908,71		152.894,97	30.411.575,70
Total	29.893.561,96		670.908,71		152.894,97	30.411.575,70

Rubricas	Saldo Inicial	Reavaliação/ ajustamento	Aumentos	Alienações	Transferências e abates	Saldo Final
Transporte	29.893.561,96		670.908,71		152.894,97	30.411.575,70
43.2 Despesas de investigação e de desenvolvimento	134.792,52		83.025,00			217.817,52
43.3 Propriedade industrial e outros direitos	1.083.919,20					1.083.919,20
43.4 Estudos e projectos						
43.9 Outras						
44 IMOBILIZAÇÕES EM CURSO	7.092.725,81		3.671.895,68		861.847,38	9.902.774,11
44.1 Imobilizações em curso de investimentos financeiro						
44.1.1 Partes de capital						
44.1.2 Obrigações e títulos de participação						
44.1.4 Investimentos em imóveis						
44.1.5 Outras aplicações financeiras						
44.2 Imobil. em curso de imobilizações corpóreas	6.511.081,57		3.081.411,83		33.840,50	9.558.652,90
44.2.1 Terrenos e recursos naturais						
44.2.2 Edifícios e outras construções	6.511.081,57		3.081.411,83		33.840,50	9.558.652,90
44.2.2.1 Edifícios	6.511.081,57		3.047.571,33			9.558.652,90
44.2.2.1.01 Habitação	60.995,70					60.995,70
44.2.2.1.02 Instalações de serviços	5.296.370,46		170.614,85			5.466.985,31
44.2.2.1.03 Instalações desportivas e recreativas	121.219,27		54.628,16			175.847,43
44.2.2.1.04 Mercados e instalações de fiscal.sanitária						
44.2.2.1.05 Jardins de infância	56.005,23					56.005,23
44.2.2.1.06 Escolas	976.490,91		2.822.328,32			3.798.819,23
44.2.2.1.07 Lares de terceira idade						
44.2.2.1.08 Outros edificios						
44.2.2.2 Outras construções			33.840,50		33.840,50	
44.2.2.2.01 Viadutos, arruamentos e obras complementares						
44.2.2.2.02 Esgotos						
44.2.2.2.03 Iluminação pública						
44.2.2.2.04 Parques e jardins						
44.2.2.2.05 Instalações desportivas e recreativas						
44.2.2.2.06 Captação, tratamento e distribuição de água						
44.2.2.2.07 Viação rural						
44.2.2.2.08 Sinalização e trânsito						
44.2.2.2.09 Infraestruturas p/distrib. de energia eléctrica						
44.2.2.2.10 Infraestruturas p/tratam.de resíduos sólidos						
44.2.2.2.11 Cemitérios						
44.2.2.2.12 Outras			33.840,50		33.840,50	
44.2.3 Equipamento básico						
44.2.4 Equipamento de transporte						
44.2.5 Ferramentas e utensílios						
44.2.6 Equipamento administrativo						
44.2.7 Taras e vasilhame						
44.2.9 Outras imobilizações corpóreas						
44.3 Imobilizações em curso de imobilizações incorpóreas	247.810,59		15.403,07		237.213,66	26.000,00
44.3.1 Despesas de instalação	151.239,34		2.949,32		154.188,66	
44.3.2 Despesas de investigação e de desenvolvimento	70.571,25		12.453,75		83.025,00	
44.3.3 Propriedade industrial e outros direitos	26.000,00					26.000,00
44.3.4 Aquisição de serviços						
44.5 Imobilizações em curso de bens de domínio publico	322.729,90		575.080,78		590.793,22	307.017,46
44.5.1 Terrenos e recursos naturais						
44.5.2 Edifícios						
44.5.3 Outras construções e infra-estruturas	322.729,90		575.080,78		590.793,22	307.017,46
44.5.3.1 Viadutos, arruamentos e obras complementares	162.774,11		260.458,69		228.681,60	194.551,20
44.5.3.2 Instalações desportivas e recreativas			117.494,64		117.494,64	
44.5.3.3 Cemitérios	41.857,65		172.087,38		213.945,03	
44.5.3.4 Parques e jardins						
44.5.3.5 Parques de viaturas						
44.5.3.7 Viacao rural	84.924,04		25.040,07		30.671,95	79.292,16
44.5.3.8 Iluminação Pública						
44.5.3.9 Outras construoões	33.174,10					33.174,10
44.5.4 Bens do património histórico, artístico e cultural						
44.5.5 Outros bens de domínio público						
44.6 Adiantamentos por conta de bens de dominio publico	11.103,75					11.103,75
A transportar	38.204.999,49		4.425.829,39		1.014.742,35	41.616.086,53
Total	38.204.999,49		4.425.829,39		1.014.742,35	41.616.086,53

Rubricas	Saldo Inicial	Reavaliação/ ajustamento	Aumentos	Alienações	Transferências e abates	Saldo Final
Transporte	38.204.999,49		4.425.829,39		1.014.742,35	41.616.086,53
44.7 Adiantamentos por conta de investimentos financeir						
44.8 Adiantamentos por conta de imobilizações corporeas						
44.9 Adiantamentos por conta imobilizações incorporeas						
45 BENS DE DOMÍNIO PÚBLICO	27.557.970,43		651.403,22			28.209.373,65
45.1 Terrenos e recursos naturais	2.096.345,27		60.610,00			2.156.955,27
45.2 Edifícios						
45.2.1 Habitação						
45.2.2 Instalação de serviços						
45.2.3 Instalações desportivas e recreativas						
45.2.4 Biblioteca						
45.3 Outras construções e infraestruturas	25.461.625,16		590.793,22			26.052.418,38
45.3.1 Viadutos, arruamentos e obras complementares	4.118.304,68		228.681,60			4.346.986,28
45.3.2 Instalações desportivas e recreativas	503.536,82		117.494,64			621.031,46
45.3.3 Cemitérios	311.206,69		213.945,03			525.151,72
45.3.4 Viação rural	17.889.901,32		30.671,95			17.920.573,27
45.3.5 Parques de viaturas						
45.3.7 Parques e jardins	1.504.012,01					1.504.012,01
45.3.9 Outros	1.134.663,64					1.134.663,64
45.5 Bens do património histórico, artist. e cultural						
45.9 Outros bens de domínio público						
Total	65.762.969,92		5.077.232,61		1.014.742,35	69.825.460,18

ENTIDADE

MUN. VIZELA

AMORTIZAÇÕES E PROVISÕES

Ano Contabilístico : 2013 Período: Janeiro a Dezembro

Data : 2014/03/24

Pagina : 1

Rubricas	Saldo Inicial	Reforço	Regularizações	Saldo Final
48 AMORTIZAÇÕES ACUMULADAS	12.510.584,25	1.812.155,41	29.209,70	14.293.529,96
48.1 De investimentos em imóveis				
48.1.1 Terrenos e recursos naturais				
48.1.2 Edifícios e outras construções				
48.1.2.1 Edifícios				
48.1.2.1.01 Habitação				
48.1.2.1.02 Instalação de serviços				
48.1.2.1.03 Instalações desportivas e recreativas				
48.1.2.1.04 Mercados e instalações de fiscalização sanitária				
48.1.2.1.05 Jardins de infância				
48.1.2.1.06 Escolas				
48.1.2.1.07 Lares de terceira idade				
48.1.2.1.08 Biblioteca				
48.1.2.1.99 Outros				
48.1.2.2 Outras construções				
48.1.2.2.01 Viadutos, arruamentos e obras complementares				
48.1.2.2.02 Esgotos				
48.1.2.2.03 eliminação pública				
48.1.2.2.04 Parques e jardins				
48.1.2.2.05 Instalações desportivas e recreativas				
48.1.2.2.06 Captação, tratamento e distribuição de água				
48.1.2.2.07 Viação rural				
48.1.2.2.08 Sinalização e trânsito				
48.1.2.2.09 Infraestruturas para dist.de energia eléctrica				
48.1.2.2.10 Infraestruturas para tratamento residuos sólidos				
48.1.2.2.11 Cemitérios				
48.1.2.2.12 Parques de viaturas				
48.1.2.2.99 Outras				
48.2 De imobilizações corporeas	5.462.440,56	731.993,40	29.209,70	6.165.224,26
48.2.1 Terrenos e recursos naturais				
48.2.2 Edifícios e outras construções	1.886.809,79	375.997,89		2.262.807,68
48.2.2.1 Edifícios	1.599.696,95	305.864,69		1.905.561,64
48.2.2.1.01 Habitação	110.619,92	11.128,64		121.748,56
48.2.2.1.02 Instalação de serviços	16.273,36	2.357,81		18.631,17
48.2.2.1.03 Instalações desportivas e recreativas	105.399,14	32.791,24		138.190,38
48.2.2.1.04 Mercados e instalações de fiscalização sanitária	117.198,49	23.612,36		140.810,85
48.2.2.1.05 Jardins de infância	663.846,71	61.012,86		724.859,57
48.2.2.1.06 Escolas	481.881,87	157.604,49		639.486,36
48.2.2.1.07 Lares de terceira idade				
48.2.2.1.08 Biblioteca				
48.2.2.1.99 Outros	104.477,46	17.357,29		121.834,75
48.2.2.2 Outras construções	287.112,84	70.133,20		357.246,04
48.2.2.2.01 Viadutos, arruamentos e obras complementares				
48.2.2.2.02 Esgotos				
48.2.2.2.03 Iluminação pública	30.298,68	4.980,60		35.279,28
48.2.2.2.04 Parques e jardins	61.911,23	18.752,37		80.663,60
48.2.2.2.05 Instalações desportivas e recreativas	56.881,24	31.994,82		88.876,06
48.2.2.2.06 Captação, tratamento e distribuição de água				
48.2.2.2.07 Viação rural	50.871,30	5.600,51		56.471,81
48.2.2.2.08 Sinalização e trânsito				
48.2.2.2.09 Infraestruturas para dist.de energia eléctrica				
48.2.2.2.10 Infraestruturas para tratamento residuos sólidos				
48.2.2.2.11 Cemitérios	74.152,13	6.386,32		80.538,45
48.2.2.2.12 Parques de viaturas				
48.2.2.2.99 Outros	12.998,26	2.418,58		15.416,84
48.2.3 Equipamento básico	1.238.073,75	214.602,34	14.946,87	1.437.729,22
	3.124.883,54	590.600,23	14.946,87	3.700.536,90
A transportar				
Total	3.124.883,54	590.600,23	14.946,87	3.700.536,90

Rubricas	Saldo Inicial	Reforço	Regularizações	Saldo Final
Transporte	3.124.883,54	590.600,23	14.946,87	3.700.536,90
48.2.4 Equipamento de transporte	561.528,43	52.953,50		614.481,93
48.2.5 Ferramentas e utensilios	48.979,44	4.075,02		53.054,46
48.2.6 Equipamento administrativo	1.093.209,16	64.741,92	14.084,86	1.143.866,22
48.2.7 Taras e vasilhame				
48.2.9 Outras imobilizações corporeas	633.839,99	19.622,73	177,97	653.284,75
48.3 De imobilizações incorporeas	759.404,22	55.120,11		814.524,33
48.3.1 Despesas de instalação	683.402,42	4.283,02		687.685,44
48.3.2 Despesas de investigação e de desenvolvimento	48.675,07	47.237,09		95.912,16
48.3.3 Propriedade industrial e outros direitos	27.326,73	3.600,00		30.926,73
48.5 De bens de domínio publico	6.288.739,47	1.025.041,90		7.313.781,37
48.5.1 Terrenos e recursos naturais				
48.5.2 Edifícios				
48.5.2.1 Habitação				
48.5.2.2 Instalação de serviços				
48.5.2.3 Instalações desportivas e recreativas				
48.5.2.4 Biblioteca				
48.5.2.9 Outros				
48.5.3 Outras construções e infraestruturas	6.288.739,47	1.025.041,90		7.313.781,37
48.5.3.1 viadutos, arruamentos e obras complementares	1.127.022,50	151.683,77		1.278.706,27
48.5.3.2 Instalações desportivas e recreativas		257,65		257,65
48.5.3.3 Cemitérios	59.832,66	14.319,46		74.152,12
48.5.3.4 Viação rural	4.636.590,00	769.384,48		5.405.974,48
48.5.3.5 Parques de viaturas				
48.5.3.7 Parques e jardins	340.005,96	56.126,07		396.132,03
48.5.3.9 Outros	125.288,35	33.270,47		158.558,82
48.5.5 Bens de património historico, artístico e cultural				
48.5.9 Outros bens de domínio publico				
49 PROVISÕES PARA INVESTIMENTOS FINANCEIROS				
49.1 Partes de capital				
49.2 Obrigações e títulos de participação				
49.3 ...				
49.5 Outras aplicações financeiras				
A transportar				
Total	12.510.584,25	1.812.155,41	29.209,70	14.293.529,96

ENTIDADE		MAPA DAS CONTAS DE ORDEM				DATA	ANO	PAGINA
MUN. VIZELA						2014/03/31	2013	1
COD. CONTA	DESIGNAÇÃO	SALDO INICIAL		DO ANO		SALDO FINAL		
		DEBITO	CREDITO	DEBITO	CREDITO	DEVEDOR	CREDOR	
09	CONTAS DE ORDEM			3.027.874,53	3.027.874,53			
09.1	RECIBOS PARA COBRANÇA							
09.1.1	EXERCÍCIO ANTERIOR							
09.1.1.1	Receita Liquidada							
09.1.1.2	Receita Cobrada							
09.1.1.3	Receita Anulada							
09.1.2	EXERCÍCIO CORRENTE							
09.1.2.1	Receita Liquidada							
09.1.2.2	Receita Cobrada							
09.1.2.3	Receita Anulada							
09.4	CAUÇÕES E GARANTIAS EM DOCUMENTOS			3.027.874,53	3.027.874,53			
09.4.1	FORNECEDORES DE BENS E SERVIÇOS				148.736,59		148.736,59	
09.4.1.1	PRESTADAS - BENS E SERVIÇOS				148.736,59		148.736,59	
09.4.1.2	ACIONADAS - BENS E SERVIÇOS							
09.4.1.3	DEVOLVIDAS - BENS E SERVIÇOS							
09.4.2	FORNCEDORES DE EMPREITADAS			311.575,15	1.409.401,28		1.097.826,13	
09.4.2.1	PRESTADAS - EMPREITADAS				1.409.401,28		1.409.401,28	
09.4.2.2	ACIONADAS EMPREITADAS			116.957,36		116.957,36		
09.4.2.3	DEVOLVIDAS - EMPREITADAS			194.617,79		194.617,79		
09.4.3	LOTEAMENTOS E OBRAS			289.623,54	868.537,97		578.914,43	
09.4.3.1	PRESTADAS - LOTEAMENTOS E OBRAS				868.537,97		868.537,97	
09.4.3.2	ACIONADAS - LOTEAMENTO E OBRAS							
09.4.3.3	DEVOLVIDAS - LOTEAMENTO E OBRAS			289.623,54		289.623,54		
09.9.1	RECIBOS PARA COBRANÇA							
09.9.1.1	ANOS ANTERIORES							
09.9.1.2	ANO CORRENTE							
09.9.4	CAUÇÕES E GARANTIAS EM DOCUMENTOS			2.426.675,84	601.198,69	1.825.477,15		
09.9.4.1	FORNECEDORES DE BENS E SERVIÇOS			148.736,59		148.736,59		
09.9.4.2	FORNECEDORES DE EMPREITADAS			1.409.401,28	311.575,15	1.097.826,13		
09.9.4.3	LOTEAMENTOS E OBRAS			868.537,97	289.623,54	578.914,43		
TOTAL ...				3.027.874,53	3.027.874,53			

CÂMARA MUNICIPAL DE VIZELA

Prestação de Contas / 31 de Dezembro de 2013

Sector de Compras e Aprovisionamento

Demonstração do Custo das Mercadorias Vendidas e das Matérias Consumidas - ponto 8.2.29 do Pocal

Movimentos	Mercadorias	Matérias-Primas, Subsidiárias e de Consumo
Existências Iniciais	1.172,94 €	45.551,19 €
Compras	0,00 €	368.173,04 €
Regularizações de Existências	0,00 €	29.856,84 €
Existências Finais	1.172,94 €	41.321,16 €
Custos no Exercício	0,00 €	342.546,23 €

Demonstração da Variação da Produção - ponto 8.2.30 do Pocal

Movimentos	Produtos Acabados e Intermédios	Subprodutos, Desperdícios, Resíduos e Refugo	Produtos e Trabalhos em Curso
Existências Finais	0,00 €	0,00 €	0,00 €
Regularizações de Existências	0,00 €	0,00 €	0,00 €
Existências Iniciais	0,00 €	0,00 €	0,00 €
Aumento/Redução no Exercício	0,00 €	0,00 €	0,00 €

DEMONSTRAÇÃO DE RESULTADOS FINANCEIROS

ANO 2013

ENTIDADE MUN. VIZELA -

MUNICÍPIO DE VIZELA -

Pag. 1

CUSTOS E PERDAS	EXERCÍCIOS		PROVEITOS E GANHOS	EXERCÍCIOS	
	N	N - 1		N	N - 1
681 - JUROS SUPOSTOS	40.015,21	87.658,70	781 - JUROS OBTIDOS	606,94	1.320,29
682 - PERDAS EM ENTIDADES PARTICIPADAS			782 - GANHOS EM ENTIDADES PARTICIPADAS		
683 - AMORTIZAÇÕES DE INVESTIMENTOS EM IMÓVEIS			783 - RENDIMENTOS DE IMÓVEIS		
684 - PROVISÕES PARA PLICAÇÕES FINANCEIRAS			784 - RENDIMENTOS DE PARTICIPAÇÕES DE CAPITAL		
685 - DIFERENÇAS DE CÂMBIO DESFAVORÁVEIS			785 - DIFERENÇAS DE CAMBIO FAVORAVEIS		
687 - PERDAS NA ALIENAÇÃO DE APLICAÇÕES DE TESOURARIA			786 - DESC. DE PTO. PAGAMENTO OBTIDOS		
688 - OUTROS CUSTOS E PERDAS FINANCEIRAS	2.289,39	742,82	787 - GANHOS NA ALIEN. APLIC. TESOURARIA	1.879,13	3.663,10
RESULTADOS FINANCEIROS	-39.818,53	-83.418,13	788 - OUTROS PROV. E GANHOS FINANCEIROS		
Total	2.486,07	4.983,39	Total	2.486,07	4.983,39

Em ___ de _____ de ____

Em ___ de _____ de ____

DEMONSTRAÇÃO DE RESULTADOS EXTRAORDINARIOS

ANO 2013

ENTIDADE MUN. VIZELA

MUNICIPIO DE VIZELA

Pag. 1

CUSTOS E PERDAS	EXERCÍCIOS		PROVEITOS E GANHOS	EXERCÍCIOS	
	N	N - 1		N	N - 1
691 - TRANSFÊRENCIAS DE CAPITAL CONCEDIDAS	632.626,87	596.760,08	791 - RESTITUIÇÃO DE IMPOSTOS		
692 - DÍVIDAS INCOBRÁVEIS	2.493,99	77,00	792 - RECUPERAÇÃO DE DÍVIDAS		
693 - PERDAS EM EXISTÊNCIAS	10,40	4.441,60	793 - GANHOS EM EXISTÊNCIA		
694 - PERDAS EM IMOBILIZAÇÕES	1.188,67	2.107,01	794 - GANHOS IMOBILIZAÇÕES	168,30	213.090,83
695 - MULTAS E PENALIDADES	33,00		795 - BENEFÍCIOS PENAL. CONTRATUAIS	43.571,20	35.504,50
696 - AUMENTOS AMORTIZ. PROVISÕES			796 - REDUÇÕES AMORT. PROVISÕES		
697 - CORREÇÕES REL. EXERC. ANTERIORES	579.661,97	40.078,93	797 - CORREÇÕES RELAT. EXERC. ANTERIORES	114.113,80	55.692,28
698 - OUTROS CUSTOS E PERDAS	459.289,59	294.783,58	798 - OUTROS PROV. GANHOS EXTRAORDINÁRIOS	569.373,92	471.589,82
EXTRAORDINÁRIOS					
RESULTADOS EXTRAORDINARIOS	-948.077,27	-162.370,77	Total	727.227,22	775.877,43
Total	727.227,22	775.877,43			

Em ___ de _____ de ____

Em ___ de _____ de ____

ENTIDADE		MODIFICAÇÕES AO ORÇAMENTO DA RECEITA			Página: 1	
MUNICÍPIO DE VIZELA		TOTAL DE ALTERAÇÕES :	DO ANO CONTABILÍSTICO DE: 2013		ATÉ À DATA : 2013/12/31	
CLASSIFICAÇÃO ECONÓMICA		DOTAÇÕES DA RECEITA			OBSERVAÇÕES	
CÓDIGO	DESCRIÇÃO	PREVISÕES INICIAIS	MODIFICAÇÕES ORÇAMENTAIS			PREVISÕES CORRIGIDAS
			INSCRIÇÕES / REFORÇOS	DIMINUIÇÕES / ANULAÇÕES		
01	IMPOSTOS DIRECTOS	3.015.136,13			3.015.136,13	
0102	OUTROS	3.015.136,13			3.015.136,13	
010202	IMPOSTO MUNICIPAL SOBRE IMÓVEIS	1.947.216,83			1.947.216,83	
010203	IMPOSTO ÚNICO DE CIRCULAÇÃO	332.164,89			332.164,89	
010204	IMPOSTO MUNICIPAL SOBRE AS TRANSMISSÕES ONEROSAS DE IMÓVEIS	568.538,30			568.538,30	
010205	DERRAMA	156.266,14			156.266,14	
010207	IMPOSTOS ABOLIDOS	9.449,97			9.449,97	
01020701	CONTRIBUIÇÃO AUTÁRQUICA	367,87			367,87	
01020702	IMPOSTO MUNICIPAL DE SISA	7.582,10			7.582,10	
01020703	IMPOSTO MUNICIPAL SOBRE VEÍCULOS	1.500,00			1.500,00	
010299	IMPOSTOS DIRECTOS DIVERSOS	1.500,00			1.500,00	
02	IMPOSTOS INDIRECTOS	296.511,41			296.511,41	
0202	OUTROS	296.511,41			296.511,41	
020206	IMPOSTOS INDIRECTOS ESPECÍFICOS DAS AUTARQUIAS LOCAIS	296.511,41			296.511,41	
02020601	MERCADOS E FEIRAS	147.534,53			147.534,53	
02020602	LOTEAMENTOS E OBRAS	36.935,28			36.935,28	
0202060201	LICENÇAS PARA OBRAS DIVERSAS	25.976,67			25.976,67	
0202060202	LICENÇAS DE UTILIZAÇÃO	1.711,75			1.711,75	
0202060203	INFRAESTRUTURAS URBANÍSTICAS	9.246,86			9.246,86	
02020603	OCUPAÇÃO DE VIA PÚBLICA	48.354,24			48.354,24	
02020604	CANÍDEOS	1.500,00			1.500,00	
02020605	PUBLICIDADE	44.366,31			44.366,31	
02020606	SANEAMENTO	1.500,00			1.500,00	
02020607	UTILIZAÇÃO DA REDE VIÁRIA MUNICIPAL	1.500,00			1.500,00	
02020699	OUTROS	14.821,05			14.821,05	
0202069901	TAXA MUNICIPAL DE DIREITOS DE PASSAGEM	2.745,60			2.745,60	
0202069902	TAXA DE DEPÓSITO DA FICHA TÉCNICA DE HABITAÇÃO	574,27			574,27	
0202069999	OUTRAS	11.501,18			11.501,18	
020206999901	TAXA DE CONTROLO METROLÓGICO	1.500,00			1.500,00	
020206999902	ALVARAS SANITÁRIOS E OUTROS	1.500,00			1.500,00	
020206999903	TAXAS POR SERVIÇOS DIVERSOS	7.001,18			7.001,18	
020206999999	OUTRAS	1.500,00			1.500,00	
04	TAXAS, MULTAS E OUTRAS PENALIDADES	197.301,53			197.301,53	
0401	TAXAS	158.413,51			158.413,51	
040123	TAXAS ESPECÍFICAS DAS AUTARQUIAS LOCAIS	158.413,51			158.413,51	
04012301	MERCADOS E FEIRAS	6.024,73			6.024,73	
04012302	LOTEAMENTOS E OBRAS	118.702,49			118.702,49	
0401230201	LICENÇAS PARA OBRAS DIVERSAS	92.841,53			92.841,53	
0401230202	LICENÇAS DE UTILIZAÇÃO	5.287,11			5.287,11	
0401230203	INFRAESTRUTURAS URBANÍSTICAS	19.073,85			19.073,85	
0401230204	OUTRAS	1.500,00			1.500,00	
04012303	OCUPAÇÃO DE VIA PÚBLICA	3.904,34			3.904,34	
04012304	CANÍDEOS	1.500,00			1.500,00	
04012305	CAÇA, USO E PORTE DE ARMA	64,87			64,87	
04012306	SANEAMENTO	1.500,00			1.500,00	
04012399	OUTROS	26.717,08			26.717,08	
0401239901	TAXA DE DEPÓSITO DA FICHA TÉCNICA DE HABITAÇÃO	103,56			103,56	
0401239902	TAXA PELA EMISSÃO DO CERTIFICADO DE REGISTO	31,42			31,42	
0401239999	OUTRAS	26.582,10			26.582,10	
040123999901	TAXAS POR SERVIÇOS DIVERSOS	18.680,12			18.680,12	
040123999902	LICENÇAS DE CONDUÇÃO DE VELOCÍPEDES	3,14			3,14	
040123999903	MATRÍCULA DE VELOCÍPEDES	1.500,00			1.500,00	
040123999999	OUTRAS	6.398,84			6.398,84	
0402	MULTAS E OUTRAS PENALIDADES	38.888,02			38.888,02	
040201	JUROS DE MORA	317,50			317,50	
040202	JUROS COMPENSATÓRIOS	5.789,18			5.789,18	
040204	COIMAS E PENALIDADES POR CONTRA ORDENAÇÕES	32.294,70			32.294,70	
040299	MULTAS E PENALIDADES DIVERSAS	486,64			486,64	
05	RENDIMENTOS DE PROPRIEDADE	461.155,85			461.155,85	

ENTIDADE		MODIFICAÇÕES AO ORÇAMENTO DA RECEITA			Página: 2	
MUNICIPIO DE VIZELA		TOTAL DE ALTERAÇÕES :	DO ANO CONTABILISTICO DE: 2013		ATÉ Á DATA : 2013/12/31	
CLASSIFICAÇÃO ECONÓMICA		DOTAÇÕES DA RECEITA			OBSERVAÇÕES	
CÓDIGO	DESCRIÇÃO	PREVISÕES INICIAIS	MODIFICAÇÕES ORÇAMENTAIS			PREVISÕES CORRIGIDAS
			INSCRIÇÕES / REFORÇOS	DIMINUIÇÕES / ANULAÇÕES		
0502	JUROS - SOCIEDADES FINANCEIRAS	51.500,00			51.500,00	
050201	BANCOS E OUTRAS INSTITUIÇÕES FINANCEIRAS	50.000,00			50.000,00	
050202	COMPANHIAS DE SEGUROS E FUNDOS DE PENSÕES	1.500,00			1.500,00	
0503	JUROS- ADMINISTRAÇÕES PÚBLICAS	4.500,00			4.500,00	
050301	ADMINISTRAÇÃO CENTRAL- ESTADO	1.500,00			1.500,00	
050302	ADMINISTRAÇÃO CENTRAL - SERVIÇOS E FUNDOS AUTÓNOMOS	1.500,00			1.500,00	
050304	ADMINISTRAÇÃO LOCAL - CONTINENTE	1.500,00			1.500,00	
0507	DIVIDENDOS E PARTICIPAÇÕES NOS LUCROS DE SOCIEDADES E QUASE-SOCIEDADES NÃO FINANCEIRAS	6.000,00			6.000,00	
050701	EMPRESAS PÚBLICAS	1.500,00			1.500,00	
050702	EMPRESAS PÚBLICAS MUNICIPAIS E INTERMUNICIPAIS	1.500,00			1.500,00	
050703	EMPRESAS PRIVADAS	1.500,00			1.500,00	
050799	OUTRAS	1.500,00			1.500,00	
0509	PARTICIPAÇÕES NOS LUCROS DE ADMINISTRAÇÕES PÚBLICAS	3.000,00			3.000,00	
050901	ASSOCIAÇÕES DE MUNICÍPIOS	1.500,00			1.500,00	
050999	OUTROS	1.500,00			1.500,00	
0510	RENDAS	396.155,85			396.155,85	
051001	TERRENOS	10.000,00			10.000,00	
051002	ACTIVOS NO SUBSOLO	1.500,00			1.500,00	
051003	HABITAÇÕES	1.500,00			1.500,00	
051004	EDIFÍCIOS	1.500,00			1.500,00	
051005	BENS DO DOMÍNIO PÚBLICO	380.155,85			380.155,85	
051099	OUTROS	1.500,00			1.500,00	
06	TRANSPERÊNCIAS CORRENTES	6.193.863,53			6.193.863,53	
0601	SOCIEDADES E QUASE-SOCIEDADES NÃO FINANCEIRAS	6.000,00			6.000,00	
060101	PÚBLICAS	4.500,00			4.500,00	
06010101	EMPRESAS PÚBLICAS	1.500,00			1.500,00	
06010102	EMPRESAS PÚBLICAS MUNICIPAIS E INTERMUNICIPAIS	1.500,00			1.500,00	
06010199	OUTRAS	1.500,00			1.500,00	
060102	PRIVADAS	1.500,00			1.500,00	
0602	SOCIEDADES FINANCEIRAS	1.500,00			1.500,00	
060201	BANCOS E OUTRAS INSTITUIÇÕES FINANCEIRAS	1.500,00			1.500,00	
0603	ADMINISTRAÇÃO CENTRAL	6.158.363,53			6.158.363,53	
060301	ESTADO	5.848.242,82			5.848.242,82	
06030101	FUNDO EQUILÍBRIO FINANCEIRO	3.144.246,00			3.144.246,00	
06030102	FUNDO SOCIAL MUNICIPAL	425.866,00			425.866,00	
06030103	PARTICIPAÇÃO VARIÁVEL NO IRS	277.008,00			277.008,00	
06030199	OUTRAS	2.001.122,82			2.001.122,82	
0603019901	DGAL - COMPARTICIPAÇÃO TRANSPORTES ESCOLARES	26.750,00			26.750,00	
0603019902	DREN - PESSOAL NÃO DOCENTE DA EDUCAÇÃO PRÉ-ESCOLAR E EB'S	1.227.227,04			1.227.227,04	
0603019903	DREN - COMPART. REFEIÇÕES E PROLONG. HORÁRIO	323.000,00			323.000,00	
0603019904	ISSS - COMISSÃO PROTECÇÃO CRIANÇAS JOVENS EM RISCO	19.870,78			19.870,78	
0603019908	DREN - PROG. DAS ACTIVIDADES DE ENRIQUECIMENTO CURRICULAR NO 1º CICLO DO ENSINO BÁSICO	268.275,00			268.275,00	
0603019912	GABINETE TÉCNICO FLORESTAL	28.000,00			28.000,00	
0603019914	RECENSEAMENTO ELEITORAL E ELEIÇÕES/STAPE	30.000,00			30.000,00	
0603019915	DREN - APETRICHAMENTO/MANUTENÇÃO DOS EDIFÍCIOS ESCOLARES 2º E 3º CEB	40.000,00			40.000,00	
0603019916	DREN - CARTA EDUCATIVA	35.000,00			35.000,00	
0603019917	AMPLIAÇÃO, REQUALIFICAÇÃO E CONSERVAÇÃO DA ESCOLA EB 2,3 DE VIZELA, S. JOÃO	1.500,00			1.500,00	
0603019999	DIVERSAS	1.500,00			1.500,00	
060306	ESTADO- PARTICIPAÇÃO COMUNITÁRIA EM PROJECTOS CO-FINANCIADOS	256.302,14			256.302,14	
06030601	FEDER	164.575,56			164.575,56	
0603060101	ON.2 - O NOVO NORTE	164.575,56			164.575,56	
06030602	FUNDO SOCIAL EUROPEU	82.182,58			82.182,58	
0603060201	POPH - PROGRAMA OPERACIONAL POTENCIAL HUMANO	82.182,58			82.182,58	
060306020101	PEPAL - ESTÁGIOS PROFISSIONAIS	44.842,66			44.842,66	

ENTIDADE		MODIFICAÇÕES AO ORÇAMENTO DA RECEITA				Página: 3
MUNICIPIO DE VIZELA		TOTAL DE ALTERAÇÕES :	DO ANO CONTABILISTICO DE: 2013		ATÉ Á DATA : 2013/12/31	
CLASSIFICAÇÃO ECONÓMICA		DOTAÇÕES DA RECEITA			PREVISÕES CORRIGIDAS	OBSERVAÇÕES
CÓDIGO	DESCRIÇÃO	PREVISÕES INICIAIS	MODIFICAÇÕES ORÇAMENTAIS			
			INSCRIÇÕES / REFORÇOS	DIMINUIÇÕES / ANULAÇÕES		
060306020104	PROGRAMA RAMPA - PLANO MUNICIPAL DE SOLUÇÕES INTEGRADAS DE PROMOÇÃO DE ACESSIBILIDADES	35.839,92			35.839,92	
060306020199	OUTROS	1.500,00			1.500,00	
06030699	OUTRAS	9.544,00			9.544,00	
060307	SERVIÇOS E FUNDOS AUTÓNOMOS	53.818,57			53.818,57	
06030703	INSTITUTO DE EMPREGO E FORMAÇÃO PROFISSIONAL	52.318,57			52.318,57	
06030799	DIVERSAS	1.500,00			1.500,00	
0605	ADMINISTRAÇÃO LOCAL	1.500,00			1.500,00	
060501	CONTINENTE	1.500,00			1.500,00	
0607	INSTITUIÇÕES SEM FINS LUCRATIVOS	1.500,00			1.500,00	
060701	INSTITUIÇÕES SEM FINS LUCRATIVOS	1.500,00			1.500,00	
0608	FAMÍLIAS	25.000,00			25.000,00	
060801	FAMÍLIAS	25.000,00			25.000,00	
07	VENDA DE BENS E SERVIÇOS CORRENTES	2.965.108,55			2.965.108,55	
0701	VENDA DE BENS	37.000,00			37.000,00	
070102	LIVROS E DOCUMENTAÇÃO TÉCNICA	1.500,00			1.500,00	
070103	PUBLICAÇÕES E IMPRESSOS	1.500,00			1.500,00	
070105	BENS INUTILIZADOS	20.000,00			20.000,00	
070110	DESPERDÍCIOS, RESÍDUOS E REFUGOS	11.500,00			11.500,00	
07011001	SUCATA	10.000,00			10.000,00	
07011002	OUTROS	1.500,00			1.500,00	
070111	PRODUTOS ACABADOS E INTERMÉDIOS	2.000,00			2.000,00	
07011101	INERTES	1.500,00			1.500,00	
07011102	OUTROS	500,00			500,00	
070199	OUTROS	500,00			500,00	
0702	SERVIÇOS	461.552,40			461.552,40	
070201	ALUGUER DE ESPAÇOS E EQUIPAMENTOS	20.000,00			20.000,00	
070203	VISTORIAS E ENSAIOS	1.500,00			1.500,00	
070206	REPARAÇÕES	1.500,00			1.500,00	
070208	SERVIÇOS SOCIAIS, RECREATIVOS, CULTURAIS E DE DESPORTO	15.000,00			15.000,00	
07020801	SERVIÇOS SOCIAIS	10.000,00			10.000,00	
07020802	SERVIÇOS RECREATIVOS	2.000,00			2.000,00	
0702080201	TURISMO SÉNIOR	1.500,00			1.500,00	
0702080202	OUTROS	500,00			500,00	
07020803	SERVIÇOS CULTURAIS	2.000,00			2.000,00	
0702080301	TURISMO SÉNIOR	1.500,00			1.500,00	
0702080302	OUTROS	500,00			500,00	
07020804	SERVIÇOS DESPORTIVOS	1.000,00			1.000,00	
070209	SERVIÇOS ESPECÍFICOS DAS AUTARQUIAS	421.552,40			421.552,40	
07020901	SANEAMENTO	1.000,00			1.000,00	
07020902	RESÍDUOS SÓLIDOS	307.841,35			307.841,35	
07020903	TRANSPORTES COLECTIVOS DE PESSOAS E MERCADORIAS	4.000,00			4.000,00	
0702090302	TRANSPORTES ESCOLARES	1.500,00			1.500,00	
0702090303	TRANSPORTES DE PESSOAS E MERCADORIAS	1.500,00			1.500,00	
0702090399	OUTROS	1.000,00			1.000,00	
07020904	TRABALHOS POR CONTA DE PARTICULARES	10.000,00			10.000,00	
07020906	MERCADOS E FEIRAS	2.000,00			2.000,00	
07020907	PARQUES DE ESTACIONAMENTO	10.000,00			10.000,00	
07020909	CANÍDEOS	1.500,00			1.500,00	
07020999	OUTROS	85.211,05			85.211,05	
070299	OUTROS	2.000,00			2.000,00	
07029901	ENCARGOS DE COBRANÇA DE RECEITAS	500,00			500,00	
07029999	OUTRAS	1.500,00			1.500,00	
0703	RENDAS	2.466.556,15			2.466.556,15	
070301	HABITAÇÕES	996,00			996,00	
070302	EDIFÍCIOS	298.632,00			298.632,00	
070399	OUTRAS	2.166.928,15			2.166.928,15	
07039902	INFRAESTRUTURAS DE ABASTECIMENTO DE ENERGIA ELÉCTRICA	366.928,15			366.928,15	
07039903	OUTRAS	1.800.000,00			1.800.000,00	


ENTIDADE		MODIFICAÇÕES AO ORÇAMENTO DA RECEITA			Página: 4	
MUNICIPIO DE VIZELA		TOTAL DE ALTERAÇÕES :	DO ANO CONTABILISTICO DE: 2013		ATÉ Á DATA : 2013/12/31	
CLASSIFICAÇÃO ECONÓMICA		DOTAÇÕES DA RECEITA			OBSERVAÇÕES	
CÓDIGO	DESCRIÇÃO	PREVISÕES INICIAIS	MODIFICAÇÕES ORÇAMENTAIS			PREVISÕES CORRIGIDAS
			INSCRIÇÕES / REFORÇOS	DIMINUIÇÕES / ANULAÇÕES		
08	OUTRAS RECEITAS CORRENTES	4.009.000,00			4.009.000,00	
0801	OUTRAS	4.009.000,00			4.009.000,00	
080199	OUTRAS	4.009.000,00			4.009.000,00	
08019901	INDEMIN. DETERIO., ROUBO E EXTRAVIO BENS PATRIMONIAIS	1.500,00			1.500,00	
08019902	INDEMNIZAÇÕES DE ESTRAGOS PROVOCADOS POR OUTRÉM EM VIATURAS OU OUTROS EQUIPAMENTOS PERTENCENTES ÀS AUTARQUIAS LOCAIS	1.500,00			1.500,00	
08019903	IVA REEMBOLSADO	1.500,00			1.500,00	
08019904	IVA INVERSÃO DA LIQUIDAÇÃO	1.500,00			1.500,00	
08019999	DIVERSAS	4.003.000,00			4.003.000,00	
0801999901	COMPARTICIPAÇÃO DO SEGURO DE SAÚDE	1.500,00			1.500,00	
0801999902	RECEITA EMOLUMENTAR	1.500,00			1.500,00	
0801999999	OUTRAS	4.000.000,00			4.000.000,00	
09	VENDAS DE BENS DE INVESTIMENTO	1.362.150,50			1.362.150,50	
0901	TERRENOS	1.327.650,50			1.327.650,50	
090101	SOCIEDADES E QUASE-SOCIEDADES NÃO FINANCEIRAS	1.500,00			1.500,00	
090102	SOCIEDADES FINANCEIRAS	1.500,00			1.500,00	
090109	INSTITUIÇÕES SEM FINS LUCRATIVOS	1.500,00			1.500,00	
090110	FAMÍLIAS	1.323.150,50			1.323.150,50	
0902	HABITAÇÕES	6.000,00			6.000,00	
090201	SOCIEDADES E QUASE-SOCIEDADES NÃO FINANCEIRAS	1.500,00			1.500,00	
090202	SOCIEDADES FINANCEIRAS	1.500,00			1.500,00	
090209	INSTITUIÇÕES SEM FINS LUCRATIVOS	1.500,00			1.500,00	
090210	FAMÍLIAS	1.500,00			1.500,00	
0903	EDIFÍCIOS	6.000,00			6.000,00	
090301	SOCIEDADES E QUASE SOCIEDADES NÃO FINANCEIRAS	1.500,00			1.500,00	
090302	SOCIEDADES FINANCEIRAS	1.500,00			1.500,00	
090309	INSTITUIÇÕES SEM FINS LUCRATIVOS	1.500,00			1.500,00	
090310	FAMÍLIAS	1.500,00			1.500,00	
0904	OUTROS BENS DE INVESTIMENTO	22.500,00			22.500,00	
090401	SOCIEDADES E QUASE-SOCIEDADES NÃO FINANCEIRAS	4.500,00			4.500,00	
09040101	EQUIPAMENTO DE TRANSPORTE	1.500,00			1.500,00	
09040102	MAQUINARIA E EQUIPAMENTO	1.500,00			1.500,00	
09040103	OUTROS	1.500,00			1.500,00	
090402	SOCIEDADES FINANCEIRAS	4.500,00			4.500,00	
09040201	EQUIPAMENTO DE TRANSPORTE	1.500,00			1.500,00	
09040202	MAQUINARIA E EQUIPAMENTO	1.500,00			1.500,00	
09040203	OUTROS	1.500,00			1.500,00	
090406	ADMINISTRAÇÃO PÚBLICA- ADMINISTRAÇÃO LOCAL- CONTINENTE	4.500,00			4.500,00	
09040601	EQUIPAMENTO DE TRANSPORTE	1.500,00			1.500,00	
09040602	MAQUINARIA E EQUIPAMENTO	1.500,00			1.500,00	
09040603	OUTROS	1.500,00			1.500,00	
090409	INSTITUIÇÕES SEM FINS LUCRATIVOS	4.500,00			4.500,00	
09040901	EQUIPAMENTO DE TRANSPORTE	1.500,00			1.500,00	
09040902	MAQUINARIA E EQUIPAMENTO	1.500,00			1.500,00	
09040903	OUTROS	1.500,00			1.500,00	
090410	FAMÍLIAS	4.500,00			4.500,00	
09041001	EQUIPAMENTO DE TRANSPORTE	1.500,00			1.500,00	
09041002	MAQUINARIA E EQUIPAMENTO	1.500,00			1.500,00	
09041003	OUTROS	1.500,00			1.500,00	
10	TRANSFERÊNCIAS DE CAPITAL	7.844.045,66			7.844.045,66	
1001	SOCIEDADES E QUASE-SOCIEDADES NÃO FINANCEIRAS	6.000,00			6.000,00	
100101	PÚBLICAS	4.500,00			4.500,00	
10010101	EMPRESAS PÚBLICAS	1.500,00			1.500,00	
10010102	EMPRESAS PÚBLICAS MUNICIPAIS E INTERMUNICIPAIS	1.500,00			1.500,00	
10010199	OUTRAS	1.500,00			1.500,00	
100102	PRIVADAS	1.500,00			1.500,00	
1003	ADMINISTRAÇÃO CENTRAL	7.833.545,66			7.833.545,66	
100301	ESTADO	1.784.525,79			1.784.525,79	
10030101	FUNDO EQUILÍBRIO FINANCEIRO	786.062,00			786.062,00	

ENTIDADE		MODIFICAÇÕES AO ORÇAMENTO DA RECEITA			Página: 5	
MUNICIPIO DE VIZELA		TOTAL DE ALTERAÇÕES :	DO ANO CONTABILISTICO DE: 2013		ATÉ Á DATA : 2013/12/31	
CLASSIFICAÇÃO ECONÓMICA		DOTAÇÕES DA RECEITA			OBSERVAÇÕES	
CÓDIGO	DESCRIÇÃO	PREVISÕES INICIAIS	MODIFICAÇÕES ORÇAMENTAIS			PREVISÕES CORRIGIDAS
			INSCRIÇÕES / REFORÇOS	DIMINUIÇÕES / ANULAÇÕES		
10030104	COOPERAÇÃO TÉCNICA E FINANCEIRA	996.963,79			996.963,79	
1003010401	DGAL - PAÇOS DO CONCELHO DE VIZELA	222.619,85			222.619,85	
1003010402	AMPLIAÇÃO, REQUALIFICAÇÃO E CONSERVAÇÃO DA ESCOLA EB 2,3 DE VIZELA, S. JOÃO	772.843,94			772.843,94	
1003010499	OUTROS	1.500,00			1.500,00	
10030199	OUTROS	1.500,00			1.500,00	
100307	ESTADO- PARTICIPAÇÃO COMUNITÁRIA EM PROJECTOS CO-FINANCIADOS	6.047.019,87			6.047.019,87	
10030704	FEDER	6.046.019,87			6.046.019,87	
1003070401	ON. 2 - O NOVO NORTE	6.045.019,87			6.045.019,87	
1003070402	POVT - PROGRAMA OPERACIONAL VALORIZAÇÃO DO TERRITÓRIO	1.000,00			1.000,00	
10030799	OUTROS	1.000,00			1.000,00	
100308	SERVIÇOS E FUNDOS AUTÓNOMOS	2.000,00			2.000,00	
10030808	INSTITUTO DE EMPREGO E FORMAÇÃO PROFISSIONAL	1.000,00			1.000,00	
10030899	OUTRAS	1.000,00			1.000,00	
1005	ADMINISTRAÇÃO LOCAL	1.500,00			1.500,00	
100501	CONTINENTE	1.500,00			1.500,00	
1007	INSTITUIÇÕES SEM FINS LUCRATIVOS	1.500,00			1.500,00	
100701	INSTITUIÇÕES SEM FINS LUCRATIVOS	1.500,00			1.500,00	
1008	FAMÍLIAS	1.500,00			1.500,00	
100801	FAMÍLIAS	1.500,00			1.500,00	
11	ACTIVOS FINANCEIROS	5.000,00			5.000,00	
1106	EMPRÉSTIMOS A MÉDIO E LONGO PRAZOS	5.000,00			5.000,00	
110601	SOCIEDADES E QUASE SOCIEDADES NÃO FINANCEIRAS	5.000,00			5.000,00	
12	PASSIVOS FINANCEIROS	8.049.226,60			8.049.226,60	
1206	EMPRÉSTIMOS A MÉDIO E LONGO PRAZO	8.049.226,60			8.049.226,60	
120602	SOCIEDADES FINANCEIRAS	1.500,00			1.500,00	
120603	ADMINISTRAÇÃO PÚBLICA-ADMINISTRAÇÃO CENTRAL-ESTADO	8.047.726,60			8.047.726,60	
13	OUTRAS RECEITAS DE CAPITAL	2.742.605,51			2.742.605,51	
1301	OUTRAS	2.742.605,51			2.742.605,51	
130101	INDEMNIZAÇÕES	1.500,00			1.500,00	
130102	ACTIVOS INCORPÓREOS	1.500,00			1.500,00	
130199	OUTRAS	2.739.605,51			2.739.605,51	
13019901	OBRAS COERCIVAS	5.000,00			5.000,00	
13019902	OUTRAS	2.734.605,51			2.734.605,51	
15	REPOSIÇÕES NÃO ABATIDAS NOS PAGAMENTOS	15.000,00			15.000,00	
1501	REPOSIÇÕES NÃO ABATIDAS NOS PAGAMENTOS	15.000,00			15.000,00	
150101	REPOSIÇÕES NÃO ABATIDAS NOS PAGAMENTOS	15.000,00			15.000,00	
TOTAL ...		37.156.105,27			37.156.105,27	

Em ___ de _____ de _____

Em ___ de _____ de _____

ENTIDADE		MODIFICAÇÕES AO ORÇAMENTO DA DESPESA			Página: 1
MUNICÍPIO DE VIZELA		TOTAL DE ALTERAÇÕES : 13	DO ANO CONTABILÍSTICO DE 2013		ATÉ À DATA : 2013/12/31
IDENTIFICAÇÃO DAS RUBRICAS		DESPESA			DOTAÇÕES CORRIGIDAS
CLASSIFICAÇÃO ORGÂNICA ECONÓMICA		DOTAÇÕES INICIAIS	MODIFICAÇÕES ORÇAMENTAIS		
DESCRIÇÃO			INSCRIÇÕES / REFORÇOS	DIMINUIÇÕES / ANULAÇÕES	
01		ADMINISTRAÇÃO AUTÁRQUICA			
0101		ASSEMBLEIA MUNICIPAL			
0101	01	DESPEAS COM O PESSOAL			
0101	0102	ABONOS VARIÁVEIS OU EVENTUAIS			
0101	010202			HORAS EXTRAORDINÁRIAS	2.500,00
0101	010204			AJUDAS DE CUSTO	1.000,00
0101	010213	OUTROS SUPLEMENTOS E PRÉMIOS			
0101	01021302			OUTROS	18.405,86
0101	02	AQUISIÇÃO DE BENS E SERVIÇOS			
0101	0201	AQUISIÇÃO DE BENS			
0101	020108			MATERIAL DE ESCRITÓRIO	600,00
0101	020121	OUTROS BENS			
0101	02012199			OUTROS BENS	150,00
0102		CÂMARA MUNICIPAL			
0102	02	AQUISIÇÃO DE BENS E SERVIÇOS			
0102	0201	AQUISIÇÃO DE BENS			
0102	020108			MATERIAL DE ESCRITÓRIO	149,20
0102	020115			PRÉMIOS, CONDECORAÇÕES E OFERTAS	1.927,43
0102	020118			LIVROS E DOCUMENTAÇÃO TÉCNICA	50,00
0102	020119			ARTIGOS HONORÍFICOS E DE DECORAÇÃO	50,00
0102	020121	OUTROS BENS			
0102	02012199			OUTROS BENS	63,46
0102	0202	AQUISIÇÃO DE SERVIÇOS			
0102	020203	CONSERVAÇÃO DE BENS			
0102	02020306			CONSERVAÇÃO DE EQUIPAMENTOS	50,00
0102	020211			REPRESENTAÇÃO DOS SERVIÇOS	1.000,00
0102	020213			DESLOCAÇÕES E ESTADAS	1.000,00
0102	020214			ESTUDOS, PARECERES, PROJECTOS E CONSULTADORIA	5.189,07
0102	020220			OUTROS TRABALHOS ESPECIALIZADOS	50,00
0102	020225	OUTROS SERVIÇOS			
0102	02022599			DIVERSOS	8.967,40
0102	04	TRANSFERÊNCIAS CORRENTES			
0102	0401	SOCIEDADES E QUASE-SOCIEDADES NÃO FINANCEIRAS			
0102	040101	PÚBLICAS			
0102	04010101			EMPRESA PÚBLICAS MUNICIPAIS E INTERMUNICIPAIS	50,00
0102	04010102			OUTRAS	50,00
0102	040102			PRIVADAS	50,00
0102	0405	ADMINISTRAÇÃO LOCAL			
0102	040501	CONTINENTE			
0102	04050101			MUNICÍPIOS	50,00
0102	04050103			SERVIÇOS AUTÓNOMOS DA ADMINISTRAÇÃO LOCAL	50,00
0102	04050104			ASSOCIAÇÕES DE MUNICÍPIOS	1.608.509,41
0102	04050108			OUTRAS	50,00
0102	05	SUBSÍDIOS			
0102	0501	SOCIEDADES E QUASE-SOCIEDADES NÃO FINANCEIRAS			
0102	050101	PÚBLICAS			
0102	05010101			EMPRESAS PÚBLICAS MUNICIPAIS E INTERMUNICIPAIS	50,00
0102	05010102			OUTRAS	50,00
0102	050103			PRIVADAS	50,00
0102	06	OUTRAS DESPESAS CORRENTES			
0102	0602	DIVERSAS			
0102	060203	OUTRAS			
0102	06020305			OUTRAS	2.500,00
0102	07	AQUISIÇÃO DE BENS DE CAPITAL			
0102	0701	INVESTIMENTOS			
0102	070101			TERRENOS	5.000,00
0102	070103	EDIFÍCIOS			
0102	07010307			OUTROS	1.000,00
0102	0703	BENS DE DOMÍNIO PÚBLICO			



ENTIDADE		MODIFICAÇÕES AO ORÇAMENTO DA DESPESA				Página: 2	
MUNICÍPIO DE VIZELA		TOTAL DE ALTERAÇÕES : 13	DO ANO CONTABILÍSTICO DE 2013		ATÉ À DATA : 2013/12/31		
TOTAL DE REVISÕES :							
IDENTIFICAÇÃO DAS RUBRICAS			DESPESA			O B S	
CLASSIFICAÇÃO		DESCRIÇÃO	DOTAÇÕES INICIAIS	MODIFICAÇÕES ORÇAMENTAIS			DOTAÇÕES CORRIGIDAS
ORGÂNICA	ECONÓMICA			INSCRIÇÕES / REFORÇOS	DIMINUIÇÕES / ANULAÇÕES		
0102	070301	TERRENOS E RECURSOS NATURAIS	13.000,00	37.000,00		50.000,00	
0102	08	TRANSFERÊNCIAS DE CAPITAL					
0102	0805	ADMINISTRAÇÃO LOCAL					
0102	080501	CONTINENTE					
0102	08050104	ASSOCIAÇÕES DE MUNICÍPIOS	280.435,30	50.000,00		330.435,30	
0102	09	ACTIVOS FINANCEIROS					
0102	0906	EMPRÉSTIMOS A MÉDIO E LONGO PRAZOS					
0102	090601	SOCIEDADES E QUASE SOCIEDADES NÃO FINANCEIRAS - PRIVADAS	27.219,09			27.219,09	
0102	0907	ACÇÕES E OUTRAS PARTICIPAÇÕES					
0102	090701	SOCIEDADES E QUASE SOCIEDADES NÃO FINANCEIRAS - PRIVADAS	148.536,88			148.536,88	
0103		OPERAÇÕES FINANCEIRAS					
0103	03	JUROS E OUTROS ENCARGOS					
0103	0301	JUROS DA DÍVIDA PÚBLICA					
0103	030103	SOCIEDADES FINANCEIRAS- BANCOS E OUTRAS INSTITUIÇÕES FINANCEIRAS					
0103	03010302	EMPRÉSTIMOS DE MÉDIO E LONGO PRAZO	50.115,27			50.115,27	
0103	030105	ADMINISTRAÇÃO PÚBLICA CENTRAL - ESTADO					
0103	03010501	PROGRAMA DE APOIO À ECONOMIA LOCAL	289.820,99		277.950,00	11.870,99	
0103	0302	OUTROS ENCARGOS CORRENTES DA DÍVIDA PÚBLICA					
0103	030201	DESPESAS DIVERSAS	50,00			50,00	
0103	10	PASSIVOS FINANCEIROS					
0103	1006	EMPRÉSTIMOS A MÉDIO E LONGO PRAZO					
0103	100603	SOCIEDADES FINANCEIRAS- BANCOS E OUTRAS INSTITUIÇÕES FINANCEIRAS	459.838,54			459.838,54	
0103	100605	ADMINISTRAÇÃO PÚBLICA CENTRAL - ESTADO	402.386,34		382.670,36	19.715,98	
0104		GABINETE DE APOIO À PRESIDÊNCIA					
0104	02	AQUISIÇÃO DE BENS E SERVIÇOS					
0104	0201	AQUISIÇÃO DE BENS					
0104	020108	MATERIAL DE ESCRITÓRIO	49,20			49,20	
0104	020115	PRÉMIOS, CONDECORAÇÕES E OPERTAS	8.631,75	4.950,00		13.581,75	
0104	020118	LIVROS E DOCUMENTAÇÃO TÉCNICA	50,00			50,00	
0104	020121	OUTROS BENS					
0104	02012199	OUTROS BENS	361,99			361,99	
0104	0202	AQUISIÇÃO DE SERVIÇOS					
0104	020203	CONSERVAÇÃO DE BENS					
0104	02020306	CONSERVAÇÃO DE EQUIPAMENTOS	50,00			50,00	
0104	020211	REPRESENTAÇÃO DOS SERVIÇOS	50,00			50,00	
0104	020213	DESLOCAÇÕES E ESTADAS	50,00			50,00	
0104	020217	PUBLICIDADE	846,55	750,00		1.596,55	
0104	020220	OUTROS TRABALHOS ESPECIALIZADOS	276,75	3.900,00		4.176,75	
0104	020225	OUTROS SERVIÇOS					
0104	02022599	DIVERSOS	6.069,21	1.000,00		7.069,21	
0105		APOIO ÀS FREGUESIAS					
0105	04	TRANSFERÊNCIAS CORRENTES					
0105	0405	ADMINISTRAÇÃO LOCAL					
0105	040501	CONTINENTE					
0105	04050102	FREGUESIAS	82.000,00			82.000,00	
0106		SERVIÇO MUNICIPAL DE PROTECÇÃO CIVIL					
0106	02	AQUISIÇÃO DE BENS E SERVIÇOS					
0106	0201	AQUISIÇÃO DE BENS					
0106	020101	MATÉRIAS-PRIMAS E SUBSIDIÁRIAS	50,00			50,00	
0106	020102	COMBUSTÍVEIS E LUBRIFICANTES					
0106	02010202	GASÓLEO	50,00			50,00	
0106	020107	VESTUÁRIO E ARTIGOS PESSOAIS	50,00			50,00	
0106	020108	MATERIAL DE ESCRITÓRIO	50,00			50,00	
0106	020117	FERRAMENTAS E UTENSÍLIOS	50,00			50,00	
0106	020118	LIVROS E DOCUMENTAÇÃO TÉCNICA	50,00			50,00	
0106	020121	OUTROS BENS					
0106	02012199	OUTROS BENS	195,25			195,25	
0106	0202	AQUISIÇÃO DE SERVIÇOS					
0106	020203	CONSERVAÇÃO DE BENS					

ENTIDADE		MODIFICAÇÕES AO ORÇAMENTO DA DESPESA				Página: 3	
MUNICÍPIO DE VIZELA		TOTAL DE ALTERAÇÕES : 13	DO ANO CONTABILÍSTICO DE 2013		ATÉ À DATA : 2013/12/31		
TOTAL DE REVISÕES :							
IDENTIFICAÇÃO DAS RUBRICAS			DESPESA			0 S	
CLASSIFICAÇÃO		DESCRIÇÃO	DOTAÇÕES INICIAIS	MODIFICAÇÕES ORÇAMENTAIS			DOTAÇÕES CORRIGIDAS
ORGÂNICA	ECONÓMICA			INSCRIÇÕES / REFORÇOS	DIMINUIÇÕES / ANULAÇÕES		
0106	02020306	CONSERVAÇÃO DE EQUIPAMENTOS	50,00			50,00	
0106	020219	ASSISTÊNCIA TÉCNICA	726,81	800,00		1.526,81	
0106	020225	OUTROS SERVIÇOS					
0106	02022599	DIVERSOS	50,00			50,00	
0106	04	TRANSFERÊNCIAS CORRENTES					
0106	0407	INSTITUIÇÕES SEM FINS LUCRATIVOS					
0106	040701	INSTITUIÇÕES SEM FINS LUCRATIVOS					
0106	04070199	OUTROS	46.500,00			46.500,00	
0106	07	AQUISIÇÃO DE BENS DE CAPITAL					
0106	0701	INVESTIMENTOS					
0106	070108	SOFTWARE INFORMÁTICO	730,00			730,00	
0106	08	TRANSFERÊNCIAS DE CAPITAL					
0106	0807	INSTITUIÇÕES SEM FINS LUCRATIVOS					
0106	080701	INSTITUIÇÕES SEM FINS LUCRATIVOS	20.000,00			20.000,00	
0108		JURÍDICO, CONTRA-ORDENAÇÕES E NOTARIADO					
0108	01	DESPESAS COM O PESSOAL					
0108	0103	SEGURANÇA SOCIAL					
0108	010305	CONTRIBUIÇÕES PARA A SEGURANÇA SOCIAL					
0108	01030503	OUTROS	2.164,90			2.164,90	
0108	02	AQUISIÇÃO DE BENS E SERVIÇOS					
0108	0201	AQUISIÇÃO DE BENS					
0108	020108	MATERIAL DE ESCRITÓRIO	349,01	400,00		749,01	
0108	020118	LIVROS E DOCUMENTAÇÃO TÉCNICA	50,00			50,00	
0108	020121	OUTROS BENS					
0108	02012199	OUTROS BENS	1.530,05	600,00		2.130,05	
0108	0202	AQUISIÇÃO DE SERVIÇOS					
0108	020203	CONSERVAÇÃO DE BENS					
0108	02020306	CONSERVAÇÃO DE EQUIPAMENTOS	1.359,28	1.500,00		2.859,28	
0108	020214	ESTUDOS, PARECERES, PROJECTOS E CONSULTADORIA	30.640,00	41.710,36		72.350,36	
0108	020217	PUBLICIDADE	500,00			500,00	
0108	020219	ASSISTÊNCIA TÉCNICA	2.804,40			2.804,40	
0108	020220	OUTROS TRABALHOS ESPECIALIZADOS	1.289,18	600,00		1.889,18	
0108	020225	OUTROS SERVIÇOS					
0108	02022599	DIVERSOS	8.469,06	3.900,00		12.369,06	
0108	06	OUTRAS DESPESAS CORRENTES					
0108	0602	DIVERSAS					
0108	060203	OUTRAS					
0108	06020305	OUTRAS	10.900,00	3.500,00		14.400,00	
0108	07	AQUISIÇÃO DE BENS DE CAPITAL					
0108	0701	INVESTIMENTOS					
0108	070115	OUTROS INVESTIMENTOS	11.722,24	1.000,00		12.722,24	
0109		GABINETE PROJECTO E PLANEAMENTO ESTRATÉGICO					
0109	02	AQUISIÇÃO DE BENS E SERVIÇOS					
0109	0201	AQUISIÇÃO DE BENS					
0109	020108	MATERIAL DE ESCRITÓRIO	50,00			50,00	
0109	020118	LIVROS E DOCUMENTAÇÃO TÉCNICA	50,00			50,00	
0109	020121	OUTROS BENS					
0109	02012199	OUTROS BENS	50,00			50,00	
0109	0202	AQUISIÇÃO DE SERVIÇOS					
0109	020203	CONSERVAÇÃO DE BENS					
0109	02020306	CONSERVAÇÃO DE EQUIPAMENTOS	50,00			50,00	
0109	020214	ESTUDOS, PARECERES, PROJECTOS E CONSULTADORIA	31.051,35			31.051,35	
0109	020220	OUTROS TRABALHOS ESPECIALIZADOS	105,78			105,78	
0109	020225	OUTROS SERVIÇOS					
0109	02022599	DIVERSOS	50,00			50,00	
0110		GABINETE DE RELAÇÕES PÚBLICAS E INTERNACIONAIS					
0110	02	AQUISIÇÃO DE BENS E SERVIÇOS					
0110	0201	AQUISIÇÃO DE BENS					
0110	020108	MATERIAL DE ESCRITÓRIO	527,67			527,67	

ENTIDADE		MODIFICAÇÕES AO ORÇAMENTO DA DESPESA				Página: 4	
MUNICÍPIO DE VIZELA		TOTAL DE ALTERAÇÕES : 13	DO ANO CONTABILÍSTICO DE 2013		ATÉ À DATA : 2013/12/31		
TOTAL DE REVISÕES :							
IDENTIFICAÇÃO DAS RUBRICAS			DESPESA			O B S	
CLASSIFICAÇÃO		DESCRIÇÃO	DOTAÇÕES INICIAIS	MODIFICAÇÕES ORÇAMENTAIS			DOTAÇÕES CORRIGIDAS
ORGÂNICA	ECONÓMICA			INSCRIÇÕES / REFORÇOS	DIMINUIÇÕES / ANULAÇÕES		
0110	020115	PRÊMIOS, CONDECORAÇÕES E OFERTAS	2.114,50			2.114,50	
0110	020118	LIVROS E DOCUMENTAÇÃO TÉCNICA	85,00	1.300,00		1.385,00	
0110	020119	ARTIGOS HONORÍFICOS E DE DECORAÇÃO	35,00			35,00	
0110	020121	OUTROS BENS					
0110	02012199	OUTROS BENS	50,00			50,00	
0110	0202	AQUISIÇÃO DE SERVIÇOS					
0110	020203	CONSERVAÇÃO DE BENS					
0110	02020306	CONSERVAÇÃO DE EQUIPAMENTOS	50,00			50,00	
0110	020209	COMUNICAÇÕES	3.926,91			3.926,91	
0110	020213	DESLOCAÇÕES E ESTADAS	50,00			50,00	
0110	020217	PUBLICIDADE	2.866,40			2.866,40	
0110	020219	ASSISTÊNCIA TÉCNICA	2.538,00			2.538,00	
0110	020220	OUTROS TRABALHOS ESPECIALIZADOS	85.245,20			85.245,20	
0110	020225	OUTROS SERVIÇOS					
0110	02022599	DIVERSOS	650,00			650,00	
0111		FISCALIZAÇÃO					
0111	02	AQUISIÇÃO DE BENS E SERVIÇOS					
0111	0201	AQUISIÇÃO DE BENS					
0111	020108	MATERIAL DE ESCRITÓRIO	50,00			50,00	
0111	020121	OUTROS BENS					
0111	02012199	OUTROS BENS	50,00			50,00	
0111	0202	AQUISIÇÃO DE SERVIÇOS					
0111	020203	CONSERVAÇÃO DE BENS					
0111	02020306	CONSERVAÇÃO DE EQUIPAMENTOS	50,00			50,00	
0111	020225	OUTROS SERVIÇOS					
0111	02022599	DIVERSOS	50,00			50,00	
0112		GESTÃO E ORGANIZAÇÃO, INFORMÁTICA TELECOMUNICAÇÕES					
0112	02	AQUISIÇÃO DE BENS E SERVIÇOS					
0112	0201	AQUISIÇÃO DE BENS					
0112	020108	MATERIAL DE ESCRITÓRIO	50,00	600,00		650,00	
0112	020121	OUTROS BENS					
0112	02012199	OUTROS BENS	50,00			50,00	
0112	0202	AQUISIÇÃO DE SERVIÇOS					
0112	020203	CONSERVAÇÃO DE BENS					
0112	02020306	CONSERVAÇÃO DE EQUIPAMENTOS	3.444,00			3.444,00	
0112	020205	LOCAÇÃO DE MATERIAL DE INFORMÁTICA	64.988,09			64.988,09	
0112	020209	COMUNICAÇÕES	34.467,07			34.467,07	
0112	020219	ASSISTÊNCIA TÉCNICA	74.819,17			74.819,17	
0112	020220	OUTROS TRABALHOS ESPECIALIZADOS	50,00			50,00	
0112	020225	OUTROS SERVIÇOS					
0112	02022599	DIVERSOS	1.305,34			1.305,34	
0112	07	AQUISIÇÃO DE BENS DE CAPITAL					
0112	0701	INVESTIMENTOS					
0112	070107	EQUIPAMENTO DE INFORMÁTICA	48.591,60	1.200,00		49.791,60	
0112	070108	SOFTWARE INFORMÁTICO	22.393,99			22.393,99	
0112	070110	EQUIPAMENTO BÁSICO					
0112	07011002	OUTRO	11.316,00			11.316,00	
02		DIVISÃO FINANCEIRA					
02	02	AQUISIÇÃO DE BENS E SERVIÇOS					
02	0201	AQUISIÇÃO DE BENS					
02	020102	COMBUSTÍVEIS E LUBRIFICANTES					
02	02010202	GASÓLEO	600,00			600,00	
02	020108	MATERIAL DE ESCRITÓRIO	2.057,01			2.057,01	
02	020115	PRÊMIOS, CONDECORAÇÕES E OFERTAS	1.200,00			1.200,00	
02	020118	LIVROS E DOCUMENTAÇÃO TÉCNICA	1.223,00			1.223,00	
02	020120	MATERIAL DE EDUCAÇÃO, CULTURA E RECREIO	1.200,00			1.200,00	
02	020121	OUTROS BENS					
02	02012101	MATERIAIS P/ EDIF. MUNICIPAIS (EXCEPTO ESCOLAS)	1.200,00			1.200,00	
02	02012104	MATERIAIS PARA MANUTENÇÃO E CONSERVAÇÃO DA REDE ESCOLAR	1.200,00			1.200,00	

ENTIDADE		MODIFICAÇÕES AO ORÇAMENTO DA DESPESA			Página: 5	
MUNICÍPIO DE VIZELA		TOTAL DE ALTERAÇÕES : 13	DO ANO CONTABILÍSTICO DE 2013		ATÉ À DATA : 2013/12/31	
IDENTIFICAÇÃO DAS RUBRICAS			DESPESA			
CLASSIFICAÇÃO		DESCRIÇÃO	DOTAÇÕES INICIAIS	MODIFICAÇÕES ORÇAMENTAIS		DOTAÇÕES CORRIGIDAS
ORGÂNICA	ECONÓMICA			INSCRIÇÕES / REFORÇOS	DIMINUIÇÕES / ANULAÇÕES	
02	02012199	OUTROS BENS	1.200,00			1.200,00
02	0202	AQUISIÇÃO DE SERVIÇOS				
02	020203	CONSERVAÇÃO DE BENS				
02	02020306	CONSERVAÇÃO DE EQUIPAMENTOS	1.200,00			1.200,00
02	020209	COMUNICAÇÕES	1.160,55			1.160,55
02	020213	DESLOCAÇÕES E ESTADAS	3.600,00			3.600,00
02	020214	ESTUDOS, PARECERES, PROJECTOS E CONSULTADORIA	9.518,19	52.000,00		61.518,19
02	020217	PUBLICIDADE	166,10	10,00		176,10
02	020220	OUTROS TRABALHOS ESPECIALIZADOS	260,00	1.000,00		1.260,00
02	020224	ENCARGOS DE COBRANÇA DE RECEITAS	70.000,00	18.000,00		88.000,00
02	020225	OUTROS SERVIÇOS				
02	02022599	DIVERSOS	29.500,00			29.500,00
02	03	JUROS E OUTROS ENCARGOS				
02	0304	JUROS TRIBUTÁRIOS				
02	030401	INDEMNIZATÓRIOS	50,00			50,00
02	030402	OUTROS	50,00			50,00
02	0305	OUTROS JUROS				
02	030502	OUTROS	617.995,61	335.000,00		952.995,61
02	0306	OUTROS ENCARGOS FINANCEIROS				
02	030601	OUTROS ENCARGOS FINANCEIROS	50,00			50,00
02	06	OUTRAS DESPESAS CORRENTES				
02	0602	DIVERSAS				
02	060201	IMPOSTOS E TAXAS	35.000,00	11.000,00		46.000,00
02	060202	ACTIVOS INCORPÓREOS	50,00			50,00
02	060203	OUTRAS				
02	06020301	RESTITUIÇÕES	7.000,00	42.000,00		49.000,00
02	06020302	IVA PAGO	70.000,00	20.000,00		90.000,00
02	06020304	SERVIÇOS BANCÁRIOS	2.043,71	12.500,00		14.543,71
02	06020305	OUTRAS	4.304,44			4.304,44
02	11	OUTRAS DESPESAS DE CAPITAL				
02	1102	DIVERSAS				
02	110201	RESTITUIÇÕES	50,00			50,00
02	110299	OUTRAS	50,00			50,00
03		DIVISÃO DE ADMINISTRAÇÃO GERAL				
03	02	AQUISIÇÃO DE BENS E SERVIÇOS				
03	0201	AQUISIÇÃO DE BENS				
03	020102	COMBUSTÍVEIS E LUBRIFICANTES				
03	02010299	OUTROS		650,00		650,00
03	020103	MUNICÕES, EXPLOSIVOS E ARTIFÍCIOS	50,00			50,00
03	020104	LIMPEZA E HIGIENE	44.304,46			44.304,46
03	020106	ALIMENTAÇÃO - GÉNEROS PARA CONFECCIONAR	173,05	200,00		373,05
03	020107	VESTUÁRIO E ARTIGOS PESSOAIS	3.730,09			3.730,09
03	020108	MATERIAL DE ESCRITÓRIO	24.244,22			24.244,22
03	020109	PRODUTOS QUÍMICOS E FARMACÊUTICOS	50,00			50,00
03	020111	MATERIAL DE CONSUMO CLÍNICO	232,19			232,19
03	020113	MATERIAL DE CONSUMO HOTELEIRO	5.065,13			5.065,13
03	020118	LIVROS E DOCUMENTAÇÃO TÉCNICA	60,00			60,00
03	020121	OUTROS BENS				
03	02012199	OUTROS BENS	2.686,34			2.686,34
03	0202	AQUISIÇÃO DE SERVIÇOS				
03	020201	ENCARGOS DE INSTALAÇÕES	65.898,50	28.500,00		94.398,50
03	020202	LIMPEZA E HIGIENE	50,00			50,00
03	020203	CONSERVAÇÃO DE BENS				
03	02020306	CONSERVAÇÃO DE EQUIPAMENTOS	551,04	4.600,00		5.151,04
03	02020399	DIVERSOS	50,00			50,00
03	020204	LOCAÇÃO DE EDIFÍCIOS	37.560,90			37.560,90
03	020208	LOCAÇÃO DE OUTROS BENS	193.461,85	1.200,00		194.661,85
03	020209	COMUNICAÇÕES	11.558,81			11.558,81
03	020212	SEGUROS	5.000,00	2.000,00		7.000,00

ENTIDADE		MODIFICAÇÕES AO ORÇAMENTO DA DESPESA			Página: 6	
MUNICIPIO DE VIZELA		TOTAL DE ALTERAÇÕES : 13	DO ANO CONTABILISTICO DE 2013		ATÉ À DATA : 2013/12/31	
IDENTIFICAÇÃO DAS RUBRICAS			DESPESA			
CLASSIFICAÇÃO ORGÂNICA	ECONÓMICA	DESCRIÇÃO	DOTAÇÕES INICIAIS	MODIFICAÇÕES ORÇAMENTAIS		DOTAÇÕES CORRIGIDAS
				INSCRIÇÕES / REFORÇOS	DIMINUIÇÕES / ANULAÇÕES	
03	020214	ESTUDOS, PARECERES, PROJECTOS E CONSULTADORIA	50,00			50,00
03	020217	PUBLICIDADE	482,16	900,00		1.382,16
03	020218	VIGILÂNCIA E SEGURANÇA	50,00			50,00
03	020219	ASSISTÊNCIA TÉCNICA	6.469,80	1.000,00		7.469,80
03	020220	OUTROS TRABALHOS ESPECIALIZADOS	50,00	50,00		100,00
03	020225	OUTROS SERVIÇOS				
03	02022599	DIVERSOS	14.908,15		400,00	14.508,15
03	06	OUTRAS DESPESAS CORRENTES				
03	0602	DIVERSAS				
03	060203	OUTRAS				
03	06020305	OUTRAS	500,00	6.000,00		6.500,00
03	07	AQUISIÇÃO DE BENS DE CAPITAL				
03	0701	INVESTIMENTOS				
03	070101	TERRENOS	50,00			50,00
03	070109	EQUIPAMENTO ADMINISTRATIVO	7.826,29			7.826,29
03	070110	EQUIPAMENTO BÁSICO				
03	07011002	OUTRO	51.187,38			51.187,38
03	070111	FERRAMENTOS E UTENSÍLIOS	9.288,25	18.000,00		27.288,25
03	070112	ARTIGOS E OBJECTOS DE VALOR	50,00			50,00
03	070115	OUTROS INVESTIMENTOS	7.370,33			7.370,33
04		DIVISÃO DE RECURSOS HUMANOS				
04	01	DESPESAS COM O PESSOAL				
04	0101	REMUNERAÇÕES CERTAS E PERMANENTES				
04	010101	TIT. ÓRGÃOS SOBERANIA E MEMBROS ÓRGÃOS AUTÁRQ.	108.478,66			108.478,66
04	010104	PESSOAL DOS QUADROS- REGIME DE CONTRATO INDIVIDUAL DE TRABALHO				
04	01010401	PESSOAL EM FUNÇÕES	2.716.093,11		382.000,00	2.334.093,11
04	01010402	ALTERAÇÕES OBRIGATORIAS DE POSICIONAMENTO REMUNERATÓRIO	12.200,00		12.200,00	
04	01010403	ALTERAÇÕES FACULTATIVAS DE POSICIONAMENTO REMUNERATÓRIO	50,00			50,00
04	01010404	RECRUTAMENTO DE PESSOAL PARA NOVOS POSTOS DE TRABALHO	50,00			50,00
04	010106	PESSOAL CONTRATADO A TERMO				
04	01010601	PESSOAL EM FUNÇÕES	177.660,08		80.400,00	97.260,08
04	01010602	ALTERAÇÕES OBRIGATORIAS DE POSICIONAMENTO REMUNERATÓRIO	50,00			50,00
04	01010603	ALTERAÇÕES FACULTATIVAS DE POSICIONAMENTO REMUNERATÓRIO	50,00			50,00
04	01010604	RECRUTAMENTO DE PESSOAL PARA NOVOS POSTOS DE TRABALHO	112.089,10	50.000,00	68.000,00	94.089,10
04	010107	PESSOAL EM REGIME DE TAREFA OU AVENÇA	204.773,78			204.773,78
04	010108	PESSOAL AGUARDANDO APOSENTAÇÃO	17.000,00			17.000,00
04	010109	PESSOAL EM QUALQUER OUTRA SITUAÇÃO	207.302,80	16.000,00	72.000,00	151.302,80
04	010110	GRATIFICAÇÕES	50,00			50,00
04	010111	REPRESENTAÇÃO	35.094,96			35.094,96
04	010112	SUPLEMENTOS E PRÉMIOS	50,00			50,00
04	010113	SUBSÍDIO DE REFEIÇÃO	456.488,90		79.500,00	376.988,90
04	010114	SUBSÍDIOS DE FÉRIAS E DE NATAL	515.788,48		34.634,05	481.154,43
04	010115	REMUNER. POR DOENÇA E MATERNIDADE/PATERNIDADE	18.500,00	60.000,00	8.000,00	70.500,00
04	0102	ABONOS VARIÁVEIS OU EVENTUAIS				
04	010201	GRATIFICAÇÕES VARIÁVEIS OU EVENTUAIS	50,00			50,00
04	010202	HORAS EXTRAORDINÁRIAS	17.204,09		5.000,00	12.204,09
04	010203	ALIMENTAÇÃO E ALOJAMENTO	50,00			50,00
04	010204	AJUDAS DE CUSTO	23.400,00		10.000,00	13.400,00
04	010205	ABONO PARA FALHAS	3.891,96			3.891,96
04	010206	FORMAÇÃO	50,00			50,00
04	010207	COLABORAÇÃO TÉCNICA E ESPECIALIZADA	50,00			50,00
04	010208	SUBS. ABONOS DE FIXAÇÃO, RESIDÊNCIA E ALOJAMENTO	50,00			50,00
04	010209	SUBSÍDIO DE PREVENÇÃO	50,00			50,00
04	010210	SUBSÍDIO DE TRABALHO NOCTURNO	9.491,00			9.491,00
04	010211	SUBSÍDIO DE TURNO	50,00			50,00
04	010212	INDEMNIZAÇÕES POR CESSAÇÃO DE FUNÇÕES	15.000,00	5.900,00		20.900,00
04	010213	OUTROS SUPLEMENTOS E PRÉMIOS				
04	01021301	PRÉMIOS DE DESEMPENHO	50,00			50,00
04	01021302	OUTROS	9.742,46			9.742,46


ENTIDADE		MODIFICAÇÕES AO ORÇAMENTO DA DESPESA				Página: 7
MUNICÍPIO DE VIZELA		TOTAL DE ALTERAÇÕES : 13	DO ANO CONTABILÍSTICO DE 2013		ATÉ À DATA : 2013/12/31	
IDENTIFICAÇÃO DAS RUBRICAS			DESPESA			
CLASSIFICAÇÃO ORGÂNICA ECONÓMICA		DESCRIÇÃO	DOTAÇÕES INICIAIS	MODIFICAÇÕES ORÇAMENTAIS		DOTAÇÕES CORRIGIDAS
				INSCRIÇÕES / REFORÇOS	DIMINUIÇÕES / ANULAÇÕES	
04	010214	OUTROS ABONOS EM NUMERÁRIO OU ESPÉCIE	50,00			50,00
04	0103	SEGURANÇA SOCIAL				
04	010301	ENCARGOS COM A SAÚDE	156.500,00		8.000,00	148.500,00
04	010302	OUTROS ENCARGOS COM A SAÚDE	50,00			50,00
04	010303	SUBSÍDIO FAMILIAR A CRIANÇAS E JOVENS	33.600,00			33.600,00
04	010304	OUTRAS PRESTAÇÕES FAMILIARES	19.200,00			19.200,00
04	010305	CONTRIBUIÇÕES PARA A SEGURANÇA SOCIAL				
04	01030501	ASSISTÊNCIA NA DOENÇA DOS FUNCIONÁRIOS PÚBLICOS (ADSE)	28.953,47			28.953,47
04	01030502	SEGURANÇA SOCIAL DO PESSOAL EM REGIME DE CONTRATO DE TRABALHO EM FUNÇÕES PÚBLICAS (RCTFP)				
04	0103050201	CAIXA GERAL DE APOSENTAÇÕES	315.509,00	87.000,00		402.509,00
04	0103050202	SEGURANÇA SOCIAL - REGIME GERAL	359.764,48		35.000,00	324.764,48
04	01030503	OUTROS	1.080,00			1.080,00
04	010306	ACIDENTES EM SERVIÇOS E DOENÇAS PROFISSIONAIS	50,00			50,00
04	010308	OUTRAS PENSÕES	5.000,00			5.000,00
04	010309	SEGUROS				
04	01030901	SEGURO ACIDENTES TRAB. E DOENÇAS PROFISSIONAIS	58.048,43			58.048,43
04	01030902	SEGUROS DE SAÚDE	50,00			50,00
04	010310	OUTRAS DESPESAS DE SEGURANÇA SOCIAL				
04	01031001	EVENTUALIDADE MATERNIDADE, PATERNIDADE E ADOÇÃO	10.247,35	5.000,00		15.247,35
04	01031099	OUTRAS DESPESAS DE SEGURANÇA SOCIAL	50,00			50,00
04	02	AQUISIÇÃO DE BENS E SERVIÇOS				
04	0201	AQUISIÇÃO DE BENS				
04	020108	MATERIAL DE ESCRITÓRIO	50,00			50,00
04	020118	LIVROS E DOCUMENTAÇÃO TÉCNICA	50,00			50,00
04	020121	OUTROS BENS				
04	02012199	OUTROS BENS	50,00			50,00
04	0202	AQUISIÇÃO DE SERVIÇOS				
04	020203	CONSERVAÇÃO DE BENS				
04	02020306	CONSERVAÇÃO DE EQUIPAMENTOS	50,00			50,00
04	020210	TRANSPORTES		7.000,00		7.000,00
04	020212	SEGUROS	28.111,20			28.111,20
04	020213	DESLOCAÇÕES E ESTADAS	1.022,69	2.000,00		3.022,69
04	020215	FORMAÇÃO	27.054,58	150,00		27.204,58
04	020217	PUBLICIDADE	543,05			543,05
04	020220	OUTROS TRABALHOS ESPECIALIZADOS	24.604,83			24.604,83
04	020222	SERVIÇOS DE SAÚDE	50,00			50,00
04	020225	OUTROS SERVIÇOS				
04	02022599	DIVERSOS	50,00			50,00
04	05	SUBSÍDIOS				
04	0508	FAMÍLIAS				
04	050803	OUTRAS	121.992,12		15.000,00	106.992,12
05		DIV. DE OBRAS, ADM.DIRECTA,AMBIENTE E SERV.URBANOS				
05	02	AQUISIÇÃO DE BENS E SERVIÇOS				
05	0201	AQUISIÇÃO DE BENS				
05	020101	MATÉRIAS-PRIMAS E SUBSIDIÁRIAS	300.346,54		200.650,00	99.696,54
05	020102	COMBUSTÍVEIS E LUBRIFICANTES				
05	02010201	GASOLINA	8.718,36	500,00		9.218,36
05	02010202	GASÓLEO	89.251,90			89.251,90
05	02010299	OUTROS	685,00	100,00		785,00
05	020104	LIMPEZA E HIGIENE	1.883,84			1.883,84
05	020107	VESTUÁRIO E ARTIGOS PESSOAIS	13.601,35	1.500,00	100,00	15.001,35
05	020108	MATERIAL DE ESCRITÓRIO	226,80	150,00		376,80
05	020109	PRODUTOS QUÍMICOS E FARMACÊUTICOS	50,00			50,00
05	020112	MATERIAL DE TRANSPORTE- PEÇAS	50,00			50,00
05	020114	OUTRO MATERIAL- PEÇAS	8.554,61	10.300,00		18.854,61
05	020117	FERRAMENTAS E UTENSÍLIOS	6.518,47	1.300,00		7.818,47
05	020118	LIVROS E DOCUMENTAÇÃO TÉCNICA	50,00			50,00
05	020121	OUTROS BENS				

ENTIDADE		MODIFICAÇÕES AO ORÇAMENTO DA DESPESA				Página: 8	
MUNICÍPIO DE VIZELA		TOTAL DE ALTERAÇÕES : 13	DO ANO CONTABILÍSTICO DE 2013		ATÉ À DATA : 2013/12/31		
IDENTIFICAÇÃO DAS RUBRICAS			DESPESA				
			DOTAÇÕES INICIAIS	MODIFICAÇÕES ORÇAMENTAIS		DOTAÇÕES CORRIGIDAS	
CLASSIFICAÇÃO ORGÂNICA	ECONÓMICA	DESCRIÇÃO		INSCRIÇÕES / REPORÇOS	DIMINUIÇÕES / ANULAÇÕES		B S
05	02012101	MATERIAIS P/ EDIF. MUNICIPAIS (EXCEPTO ESCOLAS)	72.643,03		4.500,00	68.143,03	
05	02012102	MATERIAIS PARA EXECUÇÃO E CONSERVAÇÃO DE SISTEMAS DE DRENAGEM	50,00			50,00	
05	02012103	MATERIAIS PARA MANUTENÇÃO DA REDE VIÁRIA MUNICIPAL E SINALIZAÇÃO	50,00	250,00		300,00	
05	02012104	MATERIAIS PARA MANUTENÇÃO E CONSERVAÇÃO DA REDE ESCOLAR	1.569,55			1.569,55	
05	02012199	OUTROS BENS	439.940,60		105.000,00	334.940,60	
05	0202	AQUISIÇÃO DE SERVIÇOS					
05	020203	CONSERVAÇÃO DE BENS					
05	02020301	EDIFÍCIOS MUNICIPAIS (EXCEPTO ESCOLAS)	86,90			86,90	
05	02020302	CONSERVAÇÃO DE SISTEMAS DE DRENAGEM	50,00			50,00	
05	02020303	MANUTENÇÃO DA REDE VIÁRIA MUNICIPAL	22.952,88			22.952,88	
05	02020304	CONSERVAÇÃO DA REDE ESCOLAR	50,00			50,00	
05	02020305	CONSERVAÇÃO DE VIATURAS	61.915,31	22.000,00		83.915,31	
05	02020306	CONSERVAÇÃO DE EQUIPAMENTOS	1.719,08	1.900,00		3.619,08	
05	02020399	DIVERSOS	800,00			800,00	
05	020206	LOCAÇÃO DE MATERIAL DE TRANSPORTE	50,00			50,00	
05	020210	TRANSPORTES	4.624,00	5.000,00		9.624,00	
05	020212	SEGUROS	5.835,07	500,00		6.335,07	
05	020214	ESTUDOS, PARECERES, PROJECTOS E CONSULTADORIA	13.961,25			13.961,25	
05	020216	SEMINÁRIOS, EXPOSIÇÕES E SIMILARES	50,00			50,00	
05	020217	PUBLICIDADE	2.543,05			2.543,05	
05	020218	VIGILÂNCIA E SEGURANÇA	14.464,80			14.464,80	
05	020219	ASSISTÊNCIA TÉCNICA	581,90	1.200,00		1.781,90	
05	020220	OUTROS TRABALHOS ESPECIALIZADOS	7.956,44			7.956,44	
05	020224	ENCARGOS DE COBRANÇA DE RECEITAS	32.005,61			32.005,61	
05	020225	OUTROS SERVIÇOS					
05	02022503	ILUMINAÇÃO PÚBLICA	262.707,55	185.000,00		447.707,55	
05	02022504	RECOLHA DE RSU	936.302,12			936.302,12	
05	02022506	VALORIZAÇÃO E TRATAMENTO DE RSU'S	943.809,90			943.809,90	
05	02022599	DIVERSOS	192.066,33	296.399,05	250,00	488.215,38	
05	06	OUTRAS DESPESAS CORRENTES					
05	0602	DIVERSAS					
05	060203	OUTRAS					
05	06020305	OUTRAS	1.450,00	250,00		1.700,00	
05	07	AQUISIÇÃO DE BENS DE CAPITAL					
05	0701	INVESTIMENTOS					
05	070102	HABITAÇÕES					
05	07010201	Construção	60.995,70			60.995,70	
05	070103	EDIFÍCIOS					
05	07010301	INSTALAÇÕES DE SERVIÇOS	1.939.422,75		100.000,00	1.839.422,75	
05	07010302	INSTALAÇÕES DESPORTIVAS E RECREATIVAS	35.000,00	40.250,00		75.250,00	
05	07010303	MERCADOS E INSTALAÇÕES DE FISCALIZAÇÃO SANITÁRIA	5.000,00		4.750,00	250,00	
05	07010304	CRECHES	41.722,62		4.750,00	36.972,62	
05	07010305	ESCOLAS	7.684.058,62	8.900,00	217.000,00	7.475.958,62	
05	070104	CONSTRUÇÕES DIVERSAS					
05	07010404	ILUMINAÇÃO PÚBLICA	444.061,80			444.061,80	
05	07010405	PARQUES E JARDINS	266.805,64	13.000,00		279.805,64	
05	07010406	INSTALAÇÕES DESPORTIVAS E RECREATIVAS	242.999,68			242.999,68	
05	07010413	OUTROS	728.912,14	5.700,00		734.612,14	
05	070106	MATERIAL DE TRANSPORTES					
05	07010602	OUTRO	15.000,00	2.000,00		17.000,00	
05	070110	EQUIPAMENTO BÁSICO					
05	07011002	OUTRO	9.585,72			9.585,72	
05	070115	OUTROS INVESTIMENTOS	115.356,81			115.356,81	
05	0703	BENS DE DOMÍNIO PÚBLICO					
05	070301	TERRENOS E RECURSOS NATURAIS	45.536,50	5.500,00		51.036,50	
05	070303	OUTRAS CONSTRUÇÕES E INFRAESTRUTURAS					
05	07030301	VIADUTOS, ARRUMENTOS E OBRAS COMPLEMENTARES	920.510,44	75.850,00	96.000,00	900.360,44	
05	07030306	INSTALAÇÕES DESPORTIVAS E RECREATIVAS	481.232,35	44.500,00		525.732,35	
05	07030308	VIAÇÃO RURAL	5.472.844,62	50.200,00	254.950,00	5.268.094,62	

ENTIDADE		MODIFICAÇÕES AO ORÇAMENTO DA DESPESA				Página: 9	
MUNICÍPIO DE VIZELA		TOTAL DE ALTERAÇÕES : 13	DO ANO CONTABILÍSTICO DE 2013		ATÉ À DATA : 2013/12/31		
TOTAL DE REVISÕES :							
IDENTIFICAÇÃO DAS RUBRICAS			DESPESA				
			DOTAÇÕES INICIAIS	MODIFICAÇÕES ORÇAMENTAIS		DOTAÇÕES CORRIGIDAS	O B S
CLASSIFICAÇÃO ORGÂNICA	ECONÓMICA	DESCRIÇÃO		INSCRIÇÕES / REFORÇOS	DIMINUIÇÕES / ANULAÇÕES		
05	07030312	CEMITERIOS	216.128,74	3.000,00		219.128,74	
05	07030313	OUTRAS	319.595,30			319.595,30	
06		DIVISÃO DE PLANEAMENTO E GESTÃO URBANÍSTICA					
06	02	AQUISIÇÃO DE BENS E SERVIÇOS					
06	0201	AQUISIÇÃO DE BENS					
06	020108	MATERIAL DE ESCRITÓRIO	753,81	1.700,00		2.453,81	
06	020116	MERCADORIAS PARA VENDA					
06	02011603	OUTRAS	50,00			50,00	
06	020118	LIVROS E DOCUMENTAÇÃO TÉCNICA	50,00			50,00	
06	020121	OUTROS BENS					
06	02012199	OUTROS BENS	73,80			73,80	
06	0202	AQUISIÇÃO DE SERVIÇOS					
06	020203	CONSERVAÇÃO DE BENS					
06	02020306	CONSERVAÇÃO DE EQUIPAMENTOS	50,00			50,00	
06	020214	ESTUDOS, PARECERES, PROJECTOS E CONSULTADORIA	50,00			50,00	
06	020217	PUBLICIDADE	500,00		200,00	300,00	
06	020220	OUTROS TRABALHOS ESPECIALIZADOS	3.875,70	5.500,00		9.375,70	
06	020225	OUTROS SERVIÇOS					
06	02022599	DIVERSOS	50,00			50,00	
06	07	AQUISIÇÃO DE BENS DE CAPITAL					
06	0701	INVESTIMENTOS					
06	070115	OUTROS INVESTIMENTOS	47.420,20	700,00		48.120,20	
07		DIVISÃO DE EDUCAÇÃO E ACÇÃO SOCIAL ESCOLAR					
07	02	AQUISIÇÃO DE BENS E SERVIÇOS					
07	0201	AQUISIÇÃO DE BENS					
07	020102	COMBUSTÍVEIS E LUBRIFICANTES					
07	02010202	GASÓLEO	9.295,25			9.295,25	
07	02010299	OUTROS	23.095,69			23.095,69	
07	020104	LIMPEZA E HIGIENE	50,00	770,00		820,00	
07	020105	ALIMENTAÇÃO - REPEIÇÕES CONFECCIONADAS	50,00			50,00	
07	020106	ALIMENTAÇÃO - GÉNEROS PARA CONFECCIONAR	128.647,55			128.647,55	
07	020107	VESTUÁRIO E ARTIGOS PESSOAIS	50,00			50,00	
07	020113	MATERIAL DE CONSUMO HOTELEIRO	10.636,17			10.636,17	
07	020115	PRÉMIOS, CONDECORAÇÕES E OFERTAS	500,00			500,00	
07	020120	MATERIAL DE EDUCAÇÃO, CULTURA E RECREIO	120.836,25		10.000,00	110.836,25	
07	020121	OUTROS BENS					
07	02012104	MATERIAIS PARA MANUTENÇÃO E CONSERVAÇÃO DA REDE ESCOLAR	136,56	300,00		436,56	
07	02012199	OUTROS BENS	723,13			723,13	
07	0202	AQUISIÇÃO DE SERVIÇOS					
07	020201	ENCARGOS DE INSTALAÇÕES	149.731,20	39.000,00		188.731,20	
07	020203	CONSERVAÇÃO DE BENS					
07	02020304	CONSERVAÇÃO DA REDE ESCOLAR	50,00			50,00	
07	02020306	CONSERVAÇÃO DE EQUIPAMENTOS	1.531,27	1.500,00		3.031,27	
07	020204	LOCAÇÃO DE EDIFÍCIOS	5.999,00			5.999,00	
07	020208	LOCAÇÃO DE OUTROS BENS	5.422,15			5.422,15	
07	020210	TRANSPORTES	359.365,84		37.020,00	322.345,84	
07	020212	SEGUROS	50,00			50,00	
07	020220	OUTROS TRABALHOS ESPECIALIZADOS	7.125,87	6.235,00		13.360,87	
07	020225	OUTROS SERVIÇOS					
07	02022599	DIVERSOS	15.000,00		5.000,00	10.000,00	
07	04	TRANSFERÊNCIAS CORRENTES					
07	0407	INSTITUIÇÕES SEM FINS LUCRATIVOS					
07	040701	INSTITUIÇÕES SEM FINS LUCRATIVOS					
07	04070101	AGRUPAMENTOS - JARDINS DE INFÂNCIA	4.150,00			4.150,00	
07	04070102	AGRUPAMENTOS - ESCOLAS 1º CICLO	58.293,59	45.000,00		103.293,59	
07	04070103	ASSOCIAÇÕES DE PAIS	491.238,40			491.238,40	
07	04070199	OUTROS	50,00			50,00	
07	07	AQUISIÇÃO DE BENS DE CAPITAL					
07	0701	INVESTIMENTOS					

ENTIDADE		MODIFICAÇÕES AO ORÇAMENTO DA DESPESA			Página: 10	
MUNICÍPIO DE VIZELA		TOTAL DE ALTERAÇÕES : 13	DO ANO CONTABILÍSTICO DE 2013		ATÉ À DATA : 2013/12/31	
TOTAL DE REVISÕES :						
IDENTIFICAÇÃO DAS RUBRICAS			DESPESA			
CLASSIFICAÇÃO		DESCRIÇÃO	DOTAÇÕES INICIAIS	MODIFICAÇÕES ORÇAMENTAIS		DOTAÇÕES CORRIGIDAS
ORGÂNICA	ECONÓMICA			INSCRIÇÕES / REFORÇOS	DIMINUIÇÕES / ANULAÇÕES	
07	070110	EQUIPAMENTO BÁSICO				
07	07011002	OUTRO	228.029,14	20.500,00		248.529,14
08		DIV.AC. SOCIAL,CULTURA,DESPORTO,TURISMO E JUVENTUDE				
08	02	AQUISIÇÃO DE BENS E SERVIÇOS				
08	0201	AQUISIÇÃO DE BENS				
08	020102	COMBUSTÍVEIS E LUBRIFICANTES				
08	02010202	GASÓLEO	2.322,85			2.322,85
08	02010299	OUTROS	25.310,97			25.310,97
08	020104	LIMPEZA E HIGIENE	15,00			15,00
08	020106	ALIMENTAÇÃO - GÉNEROS PARA CONFECCIONAR	1.699,94			1.699,94
08	020108	MATERIAL DE ESCRITÓRIO	1.865,80			1.865,80
08	020111	MATERIAL DE CONSUMO CLÍNICO	320,17			320,17
08	020113	MATERIAL DE CONSUMO HOTELEIRO	50,00			50,00
08	020115	PRÉMIOS, CONDECORAÇÕES E OFERTAS	12.029,91			12.029,91
08	020116	MERCADORIAS PARA VENDA				
08	02011603	OUTRAS	2.410,00			2.410,00
08	020118	LIVROS E DOCUMENTAÇÃO TÉCNICA	50,00			50,00
08	020119	ARTIGOS HONORÍFICOS E DE DECORAÇÃO	50,00			50,00
08	020120	MATERIAL DE EDUCAÇÃO, CULTURA E RECREIO	6.210,93			6.210,93
08	020121	OUTROS BENS				
08	02012199	OUTROS BENS	3.685,51			3.685,51
08	0202	AQUISIÇÃO DE SERVIÇOS				
08	020201	ENCARGOS DE INSTALAÇÕES	70.655,49	29.800,00		100.455,49
08	020202	LIMPEZA E HIGIENE	50,00			50,00
08	020203	CONSERVAÇÃO DE BENS				
08	02020306	CONSERVAÇÃO DE EQUIPAMENTOS	590,59			590,59
08	02020399	DIVERSOS	50,00			50,00
08	020209	COMUNICAÇÕES	963,29			963,29
08	020210	TRANSPORTES	7.530,82			7.530,82
08	020212	SEGUROS	1.700,97			1.700,97
08	020213	DESLOCAÇÕES E ESTADAS	100,00			100,00
08	020214	ESTUDOS, PARECERES, PROJECTOS E CONSULTADORIA	12.385,50			12.385,50
08	020216	SEMINÁRIOS, EXPOSIÇÕES E SIMILARES	21.080,34			21.080,34
08	020217	PUBLICIDADE	96.363,06	7.450,00		103.813,06
08	020218	VIGILÂNCIA E SEGURANÇA	5.126,16			5.126,16
08	020220	OUTROS TRABALHOS ESPECIALIZADOS	4.985,92			4.985,92
08	020225	OUTROS SERVIÇOS				
08	02022501	ANIMAÇÃO CULTURAL E DESPORTIVA	33.618,25			33.618,25
08	02022505	PROGRAMAS/ACTIVIDADES DA ACÇÃO SOCIAL	150,00			150,00
08	02022599	DIVERSOS	71.092,88			71.092,88
08	04	TRANSFERÊNCIAS CORRENTES				
08	0407	INSTITUIÇÕES SEM FINS LUCRATIVOS				
08	040701	INSTITUIÇÕES SEM FINS LUCRATIVOS				
08	04070101	AGRUPAMENTOS - JARDINS DE INFÂNCIA	50,00			50,00
08	04070102	AGRUPAMENTOS - ESCOLAS 1º CICLO	50,00			50,00
08	04070199	OUTROS	127.996,40	124.800,00		252.796,40
08	0408	FAMÍLIAS				
08	040802	OUTRAS	50,00			50,00
08	05	SUBSÍDIOS				
08	0508	FAMÍLIAS				
08	050803	OUTRAS	51.177,00			51.177,00
08	06	OUTRAS DESPESAS CORRENTES				
08	0602	DIVERSAS				
08	060203	OUTRAS				
08	06020305	OUTRAS	3.000,00	150,00		3.150,00
08	07	AQUISIÇÃO DE BENS DE CAPITAL				
08	0701	INVESTIMENTOS				
08	070103	EDIFÍCIOS				
08	07010302	INSTALAÇÕES DESPORTIVAS E RECREATIVAS	100.969,27			100.969,27

IDENTIFICAÇÃO DAS RUBRICAS			DESPESA			
CLASSIFICAÇÃO		DESCRIÇÃO	DOTAÇÕES INICIAIS	MODIFICAÇÕES ORÇAMENTAIS		DOTAÇÕES CORRIGIDAS
ORGÂNICA	ECONÓMICA			INSCRIÇÕES / REFORÇOS	DIMINUIÇÕES / ANULAÇÕES	
08	07010307	OUTROS	119.040,00			119.040,00
08	070110	EQUIPAMENTO BÁSICO				
08	07011002	OUTRO	12.093,22			12.093,22
08	08	TRANSFERÊNCIAS DE CAPITAL				
08	0805	ADMINISTRAÇÃO LOCAL				
08	080501	CONTINENTE				
08	08050105	REGIÕES DE TURISMO	9.829,40			9.829,40
08	0807	INSTITUIÇÕES SEM FINS LUCRATIVOS				
08	080701	INSTITUIÇÕES SEM FINS LUCRATIVOS	1.013.894,32			1.013.894,32
TOTAL ...			37.156.105,27	2.510.924,41	2.510.924,41	37.156.105,27



Em ____ de _____ de ____

Em ____ de _____ de ____

TOTAL DE ALTERAÇÕES : 10
 TOTAL DE REVISÕES : ANO COMPTABILÍSTICO: 2013 ATÉ À DATA: 2013/12/31

ENTIDADE
 MUNICÍPIO DE VIZEIA

OBJETIVO / PROGRAMA / PROJECTO / ACÇÃO	IDENTIFICAÇÃO DO PROJ. ACÇÃO	DESCRIÇÃO	RESPONSÁVEL	DATAS		CÓDIGO ORÇAMENTAL	VALOR REALIZADO	TOTAL		2013		ANOS SEQUITES			MODIFICAÇÕES		
				INICIO	FIN			EX	VALOR REALIZADO	TOTAL		2013		2014		2015	2016
										DOT. INICIAI	DOT. CORRIGIDA	DOT. INICIAI	DOT. CORRIGIDA				
1.		Funções gerais															
1.1.		Serviços gerais da administração pública															
1.1.1.		Administração geral															
1.1.1.1.		Aquisição de equipamentos															
1.1.1.1.02	2005 I 2	Aquisição de equipamento de transporte	DOASU			05	435.685,98	15.000,00	17.000,00	15.000,00	17.000,00				2.000,00		
1.1.1.1.03	2005 I 3	Aquisição de equipamento informático - hardware	INFOR			0112	155.498,58	33.562,89	33.562,89	33.562,89	33.562,89						
1.1.1.1.04	2005 I 4	Aquisição de equipamento informático - software	INFOR			0112	135.222,69	18.393,99	18.393,99	18.393,99	18.393,99						
1.1.1.1.05	2005 I 5	Aquisição de equipamento administrativo	DAG			03	100.184,13	7.826,29	7.826,29	7.826,29	7.826,29						
1.1.1.1.06	2005 I 6	Aquisição de equipamento básico	DAG			03	88.289,09	51.087,38	51.087,38	51.087,38	51.087,38						
1.1.1.1.07	2005 I 7	Aquisição de ferramentas e utensílios	DAG			03	39.521,05	27.288,25	27.288,25	27.288,25	27.288,25						
1.1.1.1.08	2005 I 8	Aquisição de outros equipamentos	DAG			03	67.930,78	7.370,33	7.370,33	7.370,33	7.370,33				18.000,00		
1.1.1.1.01	2008 I 1	Aquisição de artigos e objectos de valor	DAG			03	235,00	50,00	50,00	50,00	50,00						
1.1.1.1.05	2010 I 5	Gestão Urbanística	INFOR			0112	4.000,00	4.000,00	4.000,00	4.000,00	4.000,00				1.200,00		
1.1.1.1.06	2010 I 6	Centro de Dados	INFOR			0112	15.028,71	15.028,71	15.028,71	15.028,71	15.028,71				-100.000,00		
1.1.1.2.		Edifícios Municipais															
1.1.1.2.03	2002 I 30	Construção do Edifício Sede do Município	DOASU			05	3.955.144,85	1.801.672,75	1.701.672,75	1.801.672,75	1.701.672,75						
1.1.1.2.02	2008 I 2	Beneficiação e/ou grande reparação em edifícios municipais - instalações desportivas e recreativas	DOASU			05	5.000,00	5.000,00	5.000,00	5.000,00	5.000,00				80.000,00		
1.1.1.2.03	2008 I 3	Beneficiação e/ou grande reparação em edifícios municipais - mercados e instalações municipais	DOASU			05	5.000,00	5.000,00	5.000,00	5.000,00	5.000,00				80.000,00		
1.1.1.2.07	2008 I 7	Instalações de fiscalização sanitária	DASCTU			08	810.000,00	90.000,00	90.000,00	90.000,00	90.000,00				150.000,00		
1.1.1.2.06	2009 I 6	Aquisição de mobiliário e equipamento para auditório do edifício sede	DAG			03	100,00	100,00	100,00	100,00	100,00						
1.1.1.2.07	2009 I 7	Aquisição de Imóvel	PRES			0102	65.000,00	1.000,00	1.000,00	1.000,00	1.000,00						
1.1.1.2.01	2011 I 1	Concepção e adaptação do edifício do turismo para a "Joia do Turismo"	DOASU			05	7.176,37	137.500,00	137.500,00	137.500,00	137.500,00						
1.1.1.3.		Estudos e projectos															
1.1.1.3.12	2010 I 12	Agenda 21 Local	DOASU			05	10.000,00	73.026,88	73.026,88	73.026,88	73.026,88						
1.1.1.3.01	2012 I 2	Plano de prevenção e segurança rodoviária	DOASU			05	1.250,00	1.250,00	1.250,00	1.250,00	1.250,00				20.000,00		
1.2.		Segurança e ordem públicas															
1.2.1.		Protecção civil e luta contra incêndios															
1.2.1.01	2009 I 10	Serviços Municipais de Protecção Civil	GPC			0106	730,00	730,00	730,00	730,00	730,00						
1.2.1.02	2009 I 48	Abertura e alargamento de caminho corta fogo	DOASU			05	24.936,50	24.936,50	24.936,50	24.936,50	24.936,50						
1.2.1.02	2011 I 2	Abertura e alargamento de caminhos corta fogo	DOASU			05	2.500,00	2.500,00	2.500,00	2.500,00	2.500,00				40.000,00		
2.		Funções sociais															
2.1.		Educação															
2.1.1.		Ensino não superior															
2.1.1.1.		Ensino Pré-escolar															
2.1.1.1.01	2005 I 10	Grandes reparações de edifícios do ensino pré-escolar	DOASU			05	22.357,20	41.722,62	36.972,62	41.722,62	36.972,62				80.000,00		
2.1.1.1.02	2005 I 11	Apetrechamento dos jardins de infância - aquisição de mobiliário, equipamentos e material para o exterior	DEASE/INFOR			0112	3.199,00	3.199,00	3.199,00	3.199,00	3.199,00				-4.750,00		

TOTAL DE ALTERAÇÕES : 10
 TOTAL DE REVISÕES : ANO CONTABILÍSTICO: 2013 ATÉ À DATA: 2013/12/31

ENTIDADE
 MUNICÍPIO DE VIZEIA

OBJETIVO / PROGRAMA / PROJECTO / ACÇÃO	IDENTIFICAÇÃO DO PROJ. ACÇÃO	DESCRIÇÃO	RESPONSÁVEL	DATAS		CÓDIGO ORÇAMENTAL	VALOR REALIZADO	2013				ANOS SEQUITES			MODIFICAÇÕES		
				INICIO	FIM			EX	TOTAL		FINANC. DEFINIDO	FINANCIAMENTO NÃO DEFINIDO	2014	2015		2016	SEQUITES
									DOT. INICIA	DOT. CORRIGIDA							
2.1.1.1. 02	2005 I 11	Aptechamento dos jardins de infância - aquisição de mobiliário, equipamentos e material para o exterior	DAE	07	07011002	A. TRANSPO... 07	5.897.245,72	2.346.046,59	15.468,94	15.468,94	12.270,94	12.270,94	68.750,00	68.750,00	1300000,00	-93.050,00	
2.1.1.2. 02	2002 I 18	Aquisição de Terreno para a Escola EB2/3 - Infâncias	DAG	03	070101		324.741,79	50,00	50,00	50,00	50,00	50,00					
2.1.1.2. 0201	2002 I 20	Grandes Reparaciones de Edifícios do Ensino Básico - 1º ciclo	DOASU	05	07010305		329.662,34	45.960,70	40.960,70	45.960,70	40.960,70	45.960,70	6.000,00	6.000,00	97.000,00	-5.000,00	
2.1.1.2. 04	2005 I 13	Aptechamento do ensino básico - aquisição de mobiliário, equipamentos e material para o exterior	DEASE/INFOR	0112	07011002		283.860,36	19.495,87	19.495,87	11.377,87	8.118,00	11.377,87					
2.1.1.2. 04	2005 I 13	Aptechamento do ensino básico - aquisição de mobiliário, equipamentos e material para o exterior	DOASU	07	07011002		283.860,36	19.495,87	19.495,87	11.377,87	8.118,00	11.377,87					
2.1.1.2. 07	2006 I 7	Remanifiação e ampliação da EB1/II do Monte - Sta. Eulália	DOASU	05	07010305		37.375,60	37.375,60	37.375,60	37.375,60	37.375,60	37.375,60					
2.1.1.2. 01	2009 I 11	Concepção e construção do Centro Escolar de S. Miguel	DOASU/DEASE	05	07010305		969.524,26	757.524,26	171.047,33	171.047,33	586.476,93	586.476,93					
2.1.1.2. 01	2009 I 11	Concepção e construção do Centro Escolar de S. Miguel	DOASU	07	07011002		3.023.284,69	969.524,26	757.524,26	171.047,33	171.047,33	586.476,93					
2.1.1.2. 03	2009 I 28	Concepção e Remanifiação da Escola Básica 2º e 3º Ciclo de Vizela	DOASU	05	07010305		77.863,00	5.152.292,92	5.152.292,92	5.152.292,92	5.152.292,92	5.152.292,92					
2.1.1.2. 14	2010 I 14	Requalificação e ampliação do edifício da EB1 dos Exerptos - S. João em Centro Esco	DOASU	05	07010305		1.649.952,47	1.649.952,47	1.658.952,47	1.658.952,47	1.658.952,47	1.658.952,47	2.016.532,83	50.000,00		8.900,00	
2.1.1.2. 14	2010 I 14	Requalificação e ampliação do edifício da EB1 dos Exerptos - S. João em Centro Esco	DOASU	07	07011002		25.376,38	1.693.285,47	1.712.685,47	33.333,00	53.833,00	53.833,00				20.500,00	
2.4. 2.4.1. 2.4.1.1.	2004 I 9	Habitación e serviços colectivos	DOASU	05	07010201		60.995,70	60.995,70	60.995,70	60.995,70	60.995,70	60.995,70					
2.4.2. 2.4.2.1. 2.4.2.1.1.	2002 I 32	Projecto de especialidades e construção ou aquisição de fogos para habitação social.	DOASU	06	070115		106.072,01	47.420,20	48.120,20	47.420,20	48.120,20	48.120,20				700,00	
2.4.2.2. 2.4.2.2.1.	2004 I 11	Ordenamento do território	DOASU	05	07011002		43.039,90	9.335,73	9.335,73	9.335,73	9.335,73	9.335,73					
2.4.2.2. 2.4.2.2.2.	2004 I 11	Elaboração do Plano Director Municipal	DOASU	05	07011002		43.039,90	9.335,73	9.335,73	9.335,73	9.335,73	9.335,73					
2.4.2.2. 2.4.2.2.2.	2004 I 11	Remodelação urbanística	DOASU	05	07011002		43.039,90	9.335,73	9.335,73	9.335,73	9.335,73	9.335,73					
2.4.2.2. 2.4.2.2.2.	2004 I 11	Aquisição e recuperação de mobiliário urbano	DOASU	05	070115		43.039,90	9.335,73	9.335,73	9.335,73	9.335,73	9.335,73					
2.4.2.2. 2.4.2.2.2.	2010 I 18	Aquisição e recuperação de mobiliário urbano	DOASU	05	07030301		100.000,00	100.000,00	850,00	850,00	100.000,00	850,00					
2.4.2.2. 2.4.2.2.2.	2010 I 18	Requalificação dos passeios da rua Comendador J. Pereira Magalhães - S. João	DOASU	05	07030306		143.541,78	481.232,35	525.732,35	481.232,35	525.732,35	525.732,35					
2.4.2.2. 2.4.2.2.2.	2012 I 17	Ecopista Ribeirinha	DOASU	05	07030308		79.998,93	79.998,93	79.998,93	79.998,93	79.998,93	79.998,93					
2.4.2.2. 2.4.2.2.2.	2012 I 17	Pavimentação da Travessa das Cascalheira e requalificação do estacionamento	DOASU	05	07030308		79.998,93	79.998,93	79.998,93	79.998,93	79.998,93	79.998,93					
2.4.2.2. 2.4.2.2.2.	2012 I 18	Requalificação da Rua das Teixugueiras e estacionamento e respectivos projectos de execução	DOASU	05	07030301		4.000,00	4.000,00	4.000,00	4.000,00	4.000,00	4.000,00					
2.4.2.2. 2.4.2.2.2.	2012 I 19	Arranjo da rotunda dos Bombeiros e aquisição de escultura em homenagem aos Bombeiros	DOASU	05	070115		23.000,00	23.000,00	23.000,00	23.000,00	23.000,00	23.000,00					



MODIFICAÇÕES AO PLANO PLURIANUAL DE INVESTIMENTOS

TOTAL DE ALTERAÇÕES : 10 ANO CONTABILÍSTICO: 2013 ATÉ À DATA: 2013/12/31

TOTAL DE REVISÕES :

ENTIDADE

MUNICÍPIO DE VIZELA

OBJECTIVO / PROGRAMA / PROJECTO / ACÇÃO	IDENTIFICAÇÃO DO PROJ. ACÇÃO	DESCRIÇÃO	RESPONSÁVEL	DATAS		CÓDIGO ORÇAMENTAL	VALOR REALIZADO	2013				ANOS SEQUENTES			MODIFICAÇÕES				
				INÍCIO	FIM			TOTAL	FINANC. DEFINIDO		FINANCIAMENTO NÃO DEFINIDO	2014	2015	2016					
									DOT. INICIAL	DOT. CORRIGIDA						DOT. INICIAL	DOT. CORRIGIDA		
2.4.2.2. 19	2012 I 19	Arranjo da rotunda dos Bombeiros e aquisição de escultura em homenagem aos Bombeiros	DONSU	2007/01/01	2017/12/31	05	27.798,00	27.305,00	27.305,00	11.133.483,26	10.717.883,26	11.156.483,26	10.740.883,26	4.305,00	2.141.342,83	424.750,00	224.750,00	1397000,00	-415.600,00
2.4.3. 02	2007 I 7	Construção, reconstrução e reparação dos colectores e sarjetas de águas pluviais em diversas freguesias	DONSU	2007/01/01	2013/12/31	05	220.747,88	226.261,45	226.261,45	226.261,45	226.261,45	226.261,45	226.261,45	7.500,00	7.500,00	7.500,00	7.500,00	120.000,00	
2.4.5. 01	2009 I 16	Resíduos sólidos	DONSU	2009/01/01	2013/12/31	05	7.788,00	500,00	500,00	500,00	500,00	500,00	500,00						
2.4.6. 01	2002	Gestão de Resíduos Sólidos Urbanos no Concelho de Vizela - aquisição de equipamentos	DONSU	2002/01/01	2012/12/31	05	70.000,00	88.569,64	88.569,64	88.569,64	88.569,64	88.569,64	88.569,64	59.619,97	59.619,97	59.619,97	59.619,97		
2.4.6.1. 0105	2002 I 52	Protecção do meio ambiente e conservação da natureza	DONSU	2002/01/01	2012/12/31	05	75.500,00	59.619,97	59.619,97	59.619,97	59.619,97	59.619,97	59.619,97	59.619,97	59.619,97	59.619,97	59.619,97		
2.4.6.1. 01	2007 I 8	Criação e renovação de espaços verdes	DONSU	2007/01/01	2013/12/31	05	5.000,00	59.893,92	59.893,92	59.893,92	59.893,92	59.893,92	59.893,92	59.893,92	59.893,92	59.893,92	59.893,92		
2.4.6.1. 23	2010 I 23	Reativação do Parque das Termas	DONSU	2010/01/01	2013/12/31	05	8.302,50	151.532,30	151.532,30	151.532,30	151.532,30	151.532,30	151.532,30	164.532,30	164.532,30	164.532,30	164.532,30		13.000,00
2.4.6.1. 26	2010 I 26	Equipamentos para Parque das Termas	DONSU	2010/01/01	2012/12/31	05	70.000,00	88.569,64	88.569,64	88.569,64	88.569,64	88.569,64	88.569,64	88.569,64	88.569,64	88.569,64	88.569,64		
2.4.6.1. 27	2010 I 27	Infraestruturas eléctricas para o Parque das Termas	DONSU	2010/01/01	2013/12/31	05	75.500,00	59.619,97	59.619,97	59.619,97	59.619,97	59.619,97	59.619,97	59.619,97	59.619,97	59.619,97	59.619,97		
2.4.6.1. 06	2011 I 6	Desmatagem, limpeza e preparação de terrenos das margens do Rio Vizela	DONSU	2011/01/01	2013/12/31	05	5.000,00	59.893,92	59.893,92	59.893,92	59.893,92	59.893,92	59.893,92	59.893,92	59.893,92	59.893,92	59.893,92		
2.4.6.1. 08	2011 I 8	Sanitários e balneários públicos e serviços de apoio ao centro de marcha e corrida no Parque das Termas	DONSU	2011/01/01	2013/12/31	05	8.302,50	151.532,30	151.532,30	151.532,30	151.532,30	151.532,30	151.532,30	164.532,30	164.532,30	164.532,30	164.532,30		13.000,00
2.4.6.1. 10	2011 I 10	Electrificação da zona envolvente ao campo de jogos	DONSU	2011/01/01	2013/12/31	05	50.000,00	50.000,00	50.000,00	50.000,00	50.000,00	50.000,00	50.000,00	50.000,00	50.000,00	50.000,00	50.000,00		
2.4.6.1. 01	2013 I 1	Estudo da requalificação das margens da Ribeira de Sá	SOM	2013/01/01	2013/12/31	05	25.000,00	25.000,00	25.000,00	25.000,00	25.000,00	25.000,00	25.000,00	25.000,00	25.000,00	25.000,00	25.000,00		
2.4.6.2. 28	2010 I 28	Execução de ponte pedonal junto à Ribeira de Sá	DONSU	2010/01/01	2013/12/31	05	5.248,00	216.128,74	216.128,74	216.128,74	216.128,74	216.128,74	216.128,74	219.128,74	219.128,74	219.128,74	219.128,74		
2.4.6.4. 11	2011 I 11	Termas	DONSU	2011/01/01	2017/12/31	05	1.000,00	1.000,00	1.000,00	1.000,00	1.000,00	1.000,00	1.000,00	1.000,00	1.000,00	1.000,00	1.000,00		3.000,00
2.5.1. 11	2008 I 11	Camitérios	DONSU	2008/01/01	2013/12/31	08	7.437,64	2.061,25	2.061,25	2.061,25	2.061,25	2.061,25	2.061,25	2.061,25	2.061,25	2.061,25	2.061,25		
2.5.1. 01	2009 I 17	Aquisição de equipamentos	DASCPTU	2009/01/01	2013/12/31	08	20.250,00	23.040,00	23.040,00	23.040,00	23.040,00	23.040,00	23.040,00	23.040,00	23.040,00	23.040,00	23.040,00		
2.5.2. 01	2002 I 61	Apreçamento da Biblioteca- Fundos documentais e outros	DASCPTU	2002/01/01	2013/12/31	08	60.822,27	60.822,27	60.822,27	60.822,27	60.822,27	60.822,27	60.822,27	60.822,27	60.822,27	60.822,27	60.822,27		
2.5.2. 02	2005 I 23	Construção, reconstrução e regularização da Casa do Castelo - Biblioteca	DASCPTU	2005/01/01	2013/12/31	08	20.250,00	40.147,00	40.147,00	40.147,00	40.147,00	40.147,00	40.147,00	40.147,00	40.147,00	40.147,00	40.147,00		
2.5.2. 05	2007 I 4	Desporto, recreio e lazer	DASCPTU	2007/01/01	2013/12/31	08	36.244,92	10.031,97	10.031,97	10.031,97	10.031,97	10.031,97	10.031,97	10.031,97	10.031,97	10.031,97	10.031,97		
2.5.2. 03	2012 I 3	Estudo prévio do complexo das piscinas Municipais	DASCPTU	2012/01/01	2013/12/31	05	75.000,00	30.000,00	30.000,00	30.000,00	30.000,00	30.000,00	30.000,00	30.000,00	30.000,00	30.000,00	30.000,00		
2.5.2. 05	2012 I 20	Reparação e reconstrução de novo Piso no Pavilhão de S. Paio	SOM	2011/06/01	2013/10/30	05	75.000,00	242.999,68	242.999,68	242.999,68	242.999,68	242.999,68	242.999,68	242.999,68	242.999,68	242.999,68	242.999,68		45.000,00

TOTAL DE ALTERAÇÕES : 10
 TOTAL DE REVISÕES : ANO CONTABILÍSTICO: 2013 ATÉ À DATA: 2013/12/31

ENTIDADE
 MUNICÍPIO DE VIZELA

OBJETIVO / PROGRAMA / PROJECTO / ACÇÃO	IDENTIFICAÇÃO DO PROJ. ACÇÃO	DESCRIÇÃO	RESPONSÁVEL	DATAS		CÓDIGO ORÇAMENTAL	VALOR REALIZADO	2013				ANOS SEQUENTES			MODIFICAÇÕES	
				INÍCIO	FIM			TOTAL		FINANC. DEFINIDO	FINANCIAMENTO NÃO DEFINIDO	2014	2015	2016		SEQUENTES
								DOT. INICIAL	DOT. CORRIGIDA							
3.1.		Funções económicas				A TRANSFERIR...	11.778.530,90	12.727.613,47	12.373.013,47	12.373.013,47	2.173.842,83	607.250,00	407.250,00	2617000,00	-354.600,00	
3.2.		Indústria e energia														
3.2.2.	13	Electrificações diversas nas freguesias do Concelho	DOASU	2008/01/01	2017/12/31	05	07010404	2.500,00	2.500,00	2.500,00	2.500,00	2.500,00	2.500,00	40.000,00		
3.2.2.	31	Instalação de reguladores de fluxo luminoso	DOASU	2010/01/01	2013/12/31	05	07010404	225.474,19	225.474,19	225.474,19	225.474,19					
3.3.		Transportes e comunicações														
3.3.1.		Transportes rodoviários														
3.3.1.1.		Sinalização da rede viária														
3.3.1.1.	22	Aquisição de sinais de trânsito, placas informativas e semafização	DOASU	2008/01/01	2017/12/31	05	070115	31.126,31	10.079,93	10.079,93	10.079,93	5.000,00	5.000,00	80.000,00		
3.3.1.1.	05	Sinalética Turística	DOASU	2012/01/01	2017/12/31	05	070115	2.500,00	2.500,00	2.500,00	2.500,00	2.500,00	2.500,00	40.000,00		
3.3.1.2.	11	Rede viária	DOASU	2004/01/01	2013/12/31	05	07030308	1.558.400,31	2.516.276,19	2.516.276,19	2.516.276,19					
3.3.1.2.	17	Construção, reconstrução e grande reparação de estradas em diversas freguesias	DOASU	2006/01/01	2017/12/31	05	07030308	1.340.005,07	1.431.800,25	1.431.800,25	1.431.800,25	12.500,00	12.500,00	200.000,00		
3.3.1.2.	03	Alargamentos e infraestruturas da rede viária municipal	DOASU	2007/01/01	2013/12/31	05	07030301	24.905,53	171.309,79	171.309,79	171.309,79					
3.3.1.2.	04	Construção, reconstrução e grande reparação de passeios e valetas em diversas freguesias	DOASU	2007/01/01	2013/12/31	05	07030301	362.971,18	213.827,17	213.827,17	213.827,17					
3.3.1.2.	14	Construção, reconstrução e grande reparação de muros privados em diversas freguesias	DOASU	2008/01/01	2017/12/31	05	07010413	759.528,80	450.722,53	450.722,53	450.722,53	12.500,00	12.500,00	200.000,00	5.700,00	
3.3.1.2.	15	Cobertura de passagens de passageiros	DOASU	2008/01/01	2013/12/31	05	070115	28.293,50	2.500,00	2.500,00	2.500,00					
3.3.1.2.	04	Ligação de Via alternativa à EN106 à Rua Brásílio Caldas	DOASU	2009/01/01	2013/12/31	05	070301		2.500,00	2.500,00	2.500,00					
3.3.1.2.	04	Ligação de Via alternativa à EN106 à Rua Brásílio Caldas	DOASU	2009/01/01	2013/12/31	05	07030308	306.670,00	48.036,50	48.036,50	2.500,00					
3.3.1.2.	06	Repavimentação da Rua Vila Pouca - Sta. Eulália	DOASU	2009/01/01	2013/12/31	05	070301				1.000,00					
3.3.1.2.	06	Repavimentação da Rua Vila Pouca - Sta. Eulália	DOASU	2009/01/01	2013/12/31	05	07030308	273.713,70	181.617,00	181.617,00	181.617,00					
3.3.1.2.	08	Construção e alteração de infraestruturas hidráulicas	DOASU	2009/01/01	2013/12/31	05	07030313	83.975,85	15.897,35	15.897,35	15.897,35					
3.3.1.2.	09	Reforço de pavimento na Rua de Fraões	DOASU	2009/09/21	2013/12/31	05	07030308	10.000,00	19.999,98	19.999,98	19.999,98					
3.3.1.2.	10	Reforço de pavimento na Rua de Lagoas	DOASU	2009/09/21	2013/12/31	05	07030308	75.999,94	75.999,94	75.999,94	75.999,94					
3.3.1.2.	11	Reforço de pavimento na Rua de Trancoso	DOASU	2009/09/21	2013/12/31	05	07030308	20.009,93	41.956,81	41.956,81	41.956,81					
3.3.1.2.	12	Reforço de pavimento na Rua de Vila Corneira	DOASU	2009/09/21	2013/12/31	05	07030308	55.000,00	55.000,00	55.000,00	55.000,00					
3.3.1.2.	13	Repavimentação da Rua S. Salvador/Paredes/Souo	DOASU	2009/09/21	2013/12/31	05	07030308	20.000,00	45.000,00	45.000,00	45.000,00					
3.3.1.2.	14	Repavimentação da Rua de Fermal	DOASU	2009/09/21	2013/12/31	05	07030308	10.000,00	29.999,99	29.999,99	29.999,99					
3.3.1.2.	15	Repavimentação da Rua Porto Junior	DOASU	2009/09/21	2013/12/31	05	07030308	20.000,00	49.984,59	49.984,59	49.984,59					
3.3.1.2.	16	Repavimentamento e pavimentação da Rua da Barrosa	DOASU	2009/09/21	2013/12/31	05	07030308	25.000,00	25.000,00	25.000,00	25.000,00					
3.3.1.2.	17	Repavimentação da Rua de S. Bento na zona de Monteseibos	DOASU	2009/09/21	2013/12/31	05	07030308	30.000,00	35.000,00	35.000,00	35.000,00					
3.3.1.2.	18	Repavimentação da Rua da Juventude	DOASU	2009/09/21	2013/12/31	05	07030308	24.992,21	24.992,21	24.992,21	24.992,21					
3.3.1.2.	19	Pavimentação da Rua António Pinto	DOASU	2009/09/21	2013/12/31	05	07030308	24.999,98	24.999,98	24.999,98	24.999,98					
3.3.1.2.	20	Repavimentação da Rua 19 de Março	DOASU	2009/09/21	2013/12/31	05	07030308	20.000,00	4.992,21	4.992,21	4.992,21					

TOTAL DE ALTERAÇÕES : 10 ANO COMPLEMENTAR: 2013 ATÉ À DATA: 2013/12/31

ENTIDADE
MUNICÍPIO DE VIZELA

OBJETIVO / PROGRAMA / PROJETO / AÇÃO	IDENTIFICAÇÃO DO PROJ. / AÇÃO	DESCRIÇÃO	RESPONSÁVEL	DATAS		CÓDIGO ORÇAMENTAL	VALOR REALIZADO	2013				ANOS SEQUENTES			MODIFICAÇÕES		
				INICIO	FIM			TOTAL	FINANC. DEFINIDO		FINANCIAMENTO NÃO DEFINIDO	2014	2015	2016			
									DOT. INICIAL	DOT. CORRIGIDA						DOT. INICIAL	DOT. CORRIGIDA
3.3.1.1.2. 21	2009 I 42	Limpeza de bermas e pavimentação desde a 1ª rotunda ao limite do Concelho (VIM)	DOASU	2009/09/21	2013/12/31	05	16.678.132,08	18.433.080,08	1.743.19	18.089.680,08	18.433.080,08	1.743.19	2.258.842,83	753.088,25	553.088,25	3346176,50	-343.400,00
3.3.1.1.2. 23	2009 I 44	Pavimentação da Rua Armando Gonçalves	DOASU	2009/09/21	2013/12/31	05	10.000,00	6.499,99	6.499,99	6.499,99	6.499,99	6.499,99					-90.000,00
3.3.1.1.2. 24	2009 I 45	Reparação da Rua Armand Freitas Ribeiro Paria	DOASU	2009/09/21	2013/12/31	05	07030308	12.499,99	12.499,99	12.499,99	12.499,99	12.499,99					50.200,00
3.3.1.1.2. 33	2010 I 33	Requalificação da avenida dos Bombeiros e Rua José Ribeiro Ferreira - S. Miguel	DOASU	2010/01/01	2013/12/31	05	07030308	210.304,00	210.304,00	210.304,00	210.304,00	210.304,00					
3.3.1.1.2. 43	2010 I 43	Estudo e execução da requalificação da Rua da Igreja Velha - S. Miguel	DOASU	2010/01/01	2013/12/31	05	07030308	95.000,00	5.000,00	95.000,00	95.000,00	5.000,00					
3.3.1.1.2. 48	2010 I 48	Estudo e execução do alargamento e pavimentação da Rua das Portelas - Tagilde	DOASU	2010/01/01	2017/12/31	05	07030308	37.500,00	87.700,00	37.500,00	87.700,00	87.700,00	37.500,00	37.500,00	37.500,00	600.000,00	
3.3.1.1.2. 12	2011 I 12	Requalificação da Rua Guilherme Pinto Varela - Infias	DOASU	2011/01/01	2013/12/31	05	07030308	74.978,04	74.978,04	74.978,04	74.978,04	74.978,04					
3.3.1.1.2. 13	2011 I 13	Pavimentação do caminho de S. Bento até Tagilde	DOASU	2011/01/01	2013/12/31	05	07030308	90.000,00	5.000,00	90.000,00	90.000,00	5.000,00					
3.3.1.1.2. 07	2012 I 7	Reperilamento e pavimentação da Rua Travessa de Cima da Vila - S. Miguel	DOASU	2012/01/01	2013/12/31	05	07030308	80.000,00	50,00	80.000,00	80.000,00	50,00					-85.000,00
3.3.1.1.2. 10	2012 I 10	Pavimentação da Calçada da M6 - Sta. Emília	DOASU	2012/01/01	2013/12/31	05	07030308	96.403,47	96.403,47	96.403,47	96.403,47	96.403,47					-79.950,00
3.3.1.1.2. 11	2012 I 11	Execução de muro de suporte e repavimentação na Rua da Presa - Sta. Emília	DOASU	2012/01/01	2013/12/31	05	07030308	150.000,00	150.000,00	150.000,00	150.000,00	150.000,00					
3.3.1.1.2. 12	2012 I 12	Requalificação do Caminho da Quinteila - Sta. Emília	DOASU	2012/01/01	2013/12/31	05	07030301	115.867,65	115.867,65	115.867,65	115.867,65	115.867,65					
3.3.1.1.2. 13	2012 I 13	Abertura, pavimentação e execução de muro na ligação da Rua do Cruzeiro à Rua Nossa Sr.ª da Tocha - Sto. Adrião	DOASU	2012/01/01	2013/12/31	05	07030308	25.000,00	25.000,00	25.000,00	25.000,00	25.000,00					
3.3.1.1.2. 01	2013 I 2	Construção, reconstrução e grande reparação de estradas, aparçamentos, passeios e valetas em diversas freguesias	SOM	2013/01/01	2017/12/31	05	07030301	146.068,48	146.068,48	146.068,48	146.068,48	146.068,48					
3.3.1.1.6.		Outras intervenções															
3.3.1.1.6. 07	2007 I 17	Revisão de preços de viação rural	DOASU	2007/01/01	2013/12/31	05	07030308	66.252,69	4.430,21	4.430,21	4.430,21	4.430,21					
3.3.1.1.6. 08	2007 I 18	Revisão de preços de edifícios municipais	DOASU	2007/01/01	2013/12/31	05	07030301	250,00	250,00	250,00	250,00	250,00					
3.3.1.1.6. 10	2007 I 20	Execuções coercivas sobre caixões, relativas a infra-estruturas de loteamentos	DOASU	2007/01/01	2013/12/31	05	07030301	16.748,02	16.748,02	16.748,02	16.748,02	16.748,02					
3.3.1.1.6. 11	2007 I 21	Execução de obras em substituição de particulares e realizadas coercivamente	DOASU	2007/01/01	2013/12/31	05	07010413	5.000,00	5.000,00	5.000,00	5.000,00	5.000,00					
3.3.1.1.6. 02	2013 I 3	Infraestruturas de loteamento da Quinta da Barrosa	SOM	2013/01/02	2013/12/31	05	07010413	125.000,00	125.000,00	125.000,00	125.000,00	125.000,00					
3.3.1.1.7.		Aquisição e conservação de parâmetros	JUCO														
3.3.1.1.7. 12	2005 I 16	Aquisição de terrenos e outras construções	JUCO	2005/01/01	2013/12/31	0108	070115	28.410,54	11.722,24	11.722,24	11.722,24	11.722,24					
3.5.2.		Aquisição de outros terrenos de interesse Municipal	PRES														
3.5.2. 01	2005 I 17		PRES	2005/01/01	2013/12/31	0102	070101	62.905,62	5.000,00	5.000,00	5.000,00	5.000,00					

[Handwritten signatures and initials]


MODIFICAÇÕES AO PLANO FUNDACIONAL DE INVESTIMENTOS

TOTAL DE ALTERAÇÕES : 10
 TOTAL DE REVISÕES : ANO CONTABILÍSTICO: 2013 ATÉ À DATA: 2013/12/31

OBJETIVO / PROGRAMA / PROJECTO / ACÇÃO	IDENTIFICAÇÃO DO PROJ. ACÇÃO	RESPONSÁVEL	DATAS		CÓDIGO ORÇAMENTAL	VALOR REALIZADO	2013						ANOS SEQUENTES			MODIFICAÇÕES	
			INICIO	FIM			EX	TOTAL	FINANC. DEFINIDO		FINANCIAMENTO NÃO DEFINIDO	2014	2015	2016	SEGUINTE		
									DOT. INICIA	DOT. CORRIGIDA							DOT. INICIAL
3.5.2. 02	2005 I 38	PRES	2005/01/01	2013/12/31	0102 070301	154.578,10	19.728.847,34	19.341.697,34	19.728.847,34	19.341.697,34	13.000,00	50.000,00	2.323.842,83	840.588,25	640.588,25	4741176,50	-387.150,00
					TOTAL ...	17.097.270,23	19.741.847,34	19.391.697,34	19.741.847,34	19.391.697,34	13.000,00	50.000,00	2.323.842,83	840.588,25	640.588,25	4741176,50	37.000,00

Em ___ de _____ de _____

Em ___ de _____ de _____

TOTAL DE ALTERAÇÕES : 1
 TOTAL DE REVISÕES : ANO CONTABILISTICO: 2013 ATÉ À DATA: 2013/12/31

OBJECTIVO / PROGRAMA / PROJECTO / ACÇÃO	IDENTIFICAÇÃO DO PROJ. / ACÇÃO	DESCRIÇÃO	RESPONSÁVEL	DATAS		CÓDIGO ORÇAMENTAL	VALOR REALIZADO	2013				ANOS SEQUENTES			MODIFICAÇÕES		
				INICIO	FIM			TOTAL		FINANC. DEFINIDO		2014	2015	2016		SEQUENTES	
								DOT. INICIAL	DOT. CORRIGIDA	DOT. INICIAL	DOT. CORRIGIDA						FINANCIAMENTO NÃO DEFINIDO
4.		Outras funções															
4.2.		Transferências entre administrações															
4.2.2.		Associações de Municípios															
4.2.2.	2004 A 4	Amortização capital em dívida à ANAVE PRES - quota parte nos investimentos realizados pela ANAVE	PRES	2004/01/01	2013/12/31	0102 08050104	569.351,67	268.435,30	318.435,30	268.435,30	318.435,30						
4.2.2.	2010 A 2	Transferências para Comunidade Intermunicipal do Ave	PRES	2010/01/01	2013/12/31	0102 08050104		12.000,00	12.000,00	12.000,00	12.000,00						
4.2.3.	2004 A 7	Instituições particulares e Empresas	DASCTU	2004/01/01	2017/12/31	0106 080701				20.000,00	20.000,00						
4.2.3.	2004 A 7	Transferências para investimentos de Instituições particulares				08 080701	3.216.940,31	1.033.894,32	1.033.894,32	1.013.894,32	1.013.894,32						
4.2.5.	2013 A 1	Transferências para Regiões de Turismo	CULTURA	2013/01/01	2013/12/31	08 08050105		9.829,40	9.829,40	9.829,40	9.829,40						
4.2.		Diversas não especificadas															
4.3.1.		Activos Financeiros															
4.3.1.	2004 A 8	Subscrição de capital das Águas do Noroeste	PRES	2003/12/19	2013/12/31	0102 090701	654.084,02	148.536,88	148.536,88	148.536,88	148.536,88			137.500,00	34.670,00		
4.3.1.	2008 A 2	Programa Finícia - Financiamento no arranque de empresas	PRES	2008/01/01	2013/12/31	0102 090601	22.780,91	27.219,09	27.219,09	27.219,09	27.219,09			408.000,00	415.500,00	312.670,00	116.000,00
TOTAL ...							4.463.156,91	1.499.914,99	1.499.914,99	1.499.914,99	1.499.914,99	1.549.914,99	408.000,00	415.500,00	312.670,00	116.000,00	50.000,00

Em ___ de _____ de _____

Em ___ de _____ de _____

ENUNCIAC	OBJETO	REC/RED	DATA	VALOR	RACIONALIDADE	N. REG.	DATA	DATA DO IP PAGAMENTO	PAGAMENTOS MA BANCARIA			PAGAMENTOS MA GUBERNAMENTOS			TOTAL	TOTAL GERAL DE PAGAMENTOS	OBSERVAÇÕES
									TRABALHOS MA BANCARIA	TRABALHOS MA GUBERNAMENTOS	RECURSOS DE PREÇOS	TRABALHOS MA BANCARIA	TRABALHOS MA GUBERNAMENTOS	RECURSOS DE PREÇOS			
	Contrato de arrendamento urbano - Travessa do Lage nº 1109 - S. Miguel	30/2013	30-04-2010	2.367,72	06-06-2010	2.367,72	8.219,60	8.219,60	-	-	-	-	-	8.219,60	8.219,60		
	REFERENCIAL MONO-Administração e Gerência Imobiliária, S.A. IRL	28/2013	20-03-2006	944,72	26-05-2006	944,72	5.445,57	5.445,57	-	-	-	-	-	5.445,57	5.445,57		
	Contrato de Arrendamento urbano - fim rbo habilitados - prédio urbano Monte de Pombal - Ilhéus	13/2013	11-08-2011	20.400,00 (1)	07-09-2011	21.132,00	48.332,00	48.332,00	-	-	-	-	-	48.332,00	48.332,00		
	Ribicurga - Sociedade de Arrendamento de habitação na Rua FONSECA e Castro na freguesia de São João	31/2013 e 32/2013	15-04-2013	5.340,00	06-07-2012	5.340,00	8.995,00	8.995,00	-	-	-	-	-	8.995,00	8.995,00		
	José Joaquim Marques dos Santos	21/2013	19-11-2013	2.640,00	19-11-2012	2.640,00	3.080,00	3.080,00	-	-	-	-	-	3.080,00	3.080,00		
	ADQUIÇÃO DE BENS:																
	NewVision - S.M. Inet. Sol. Anet. S.A.	4/1/2010	23-04-2010	12.277,16 (1)	07-07-2011	6.500,00	6.500,00	6.500,00	-	-	-	-	-	6.500,00	6.500,00		
	Onier - Artigos de Papelaria, Lda.	13/0/2011	06-09-2012	11.982,15 (1)	15-12-2010	4.884,46	10.606,68	10.606,68	-	-	-	-	-	10.606,68	10.606,68	Esquema n.º 32/2013 no art.º 66.º 1.º/5.º/4.º	
	Clara Pinheiro José Carlos da Silva Mendes	b	27-09-2010	86.194,89 (1)	25-01-2011	-	117.799,32	-	-	-	-	-	-	117.799,32	117.799,32		
	Clara Pinheiro José Carlos da Silva Mendes	b	18-10-2010	19.000,50 (1)	19-04-2011	-	23.341,20	-	-	-	-	-	-	23.341,20	23.341,20		
	UP Petróis - Comércio de Combustíveis	b	02-11-2010	235.708,00 (1)	07-03-2011	62.961,17	313.274,92	-	-	-	-	-	-	313.274,92	313.274,92		
	Maria Emilia P. Lopes	b	08-09-2011	16.872,00 (1)	-	-	8.997,14	-	-	-	-	-	-	8.997,14	8.997,14		
	Adriano Moreira & Imã, Lda.	b	13-07-2011	22.178,75 (1)	07-11-2011	7.095,11	29.073,45	-	-	-	-	-	-	29.073,45	29.073,45		
	Vinagela - Comércio de Gás e Lubrificantes, Lda.	b	19-05-2011	14.286,20 (1)	08-08-2011	1.928,04	7.842,26	-	-	-	-	-	-	7.842,26	7.842,26		
	Xavier de Freitas - Material de Construção, Lda.	b	30-08-2011	37.272,89 (1)	-	26.042,05	38.438,87	-	-	-	-	-	-	38.438,87	38.438,87		
	Xavier de Freitas - Material de Construção, Lda.	b	22-11-2011	95.325,00 (1)	-	38.909,82	95.325,00	-	-	-	-	-	-	95.325,00	95.325,00		
	Xavier de Freitas - Material de Construção, Lda.	b	29-10-2011	33.145,19 (1)	-	5.255,48	16.508,26	-	-	-	-	-	-	16.508,26	16.508,26		
	Conecta - Construção, Lda	b	25-11-2011	63.889,78 (1)	-	-	3.192,34	-	-	-	-	-	-	3.192,34	3.192,34	Esquema n.º 33/2012 de 3.389,46 c 388/2012 de 15.339,88 c	
	Conecta - Construção, Lda	b	17/04/2011	77.025,08 (1)	-	-	860,31	-	-	-	-	-	-	860,31	860,31	Esquema n.º 388/2012 de 3.389,46 c 388/2012 de 15.339,88 c	
	Xavier de Freitas - Material de Construção, Lda.	b	28-12-2011	19.773,48 (1)	-	6.795,33	19.773,48	-	-	-	-	-	-	19.773,48	19.773,48		
	Xavier de Freitas - Material de Construção, Lda.	b	26-05-2011	17.445,86 (1)	-	1.087,32	15.532,14	-	-	-	-	-	-	15.532,14	15.532,14		
	EDP - Comercial, S.A. (10)		09-02-2012	163.383,20 (1)	-	14.577,75	15.861,78	-	-	-	-	-	-	15.861,78	15.861,78		
	15 de Maio - Empresa de Investimentos, Lda		28-02-2012	24.889,80 (1)	-	4.317,96	4.317,96	-	-	-	-	-	-	4.317,96	4.317,96		
	José Carlos da Silva Mendes		21-05-2012	16.030,38 (1)	-	-	-	-	-	-	-	-	-	-	-		
	Freixido - Equipamentos Industriais, Lda (10)		28-05-2012	50.219,87 (1)	-	40.219,87	50.219,87	-	-	-	-	-	-	50.219,87	50.219,87		
	Nova Escola - Equipamentos Educacionais, S.A. (10)		13-01-2012	16.873,24 (1)	-	16.873,24	16.873,24	-	-	-	-	-	-	16.873,24	16.873,24		
	Fernando Pereira das Neves Lda (10)		20-08-2012	10.354,93 (1)	-	10.354,93	10.354,93	-	-	-	-	-	-	10.354,93	10.354,93		

(Handwritten signatures and initials)

ENTIDADE	OBJETO	RECIBO	DATA	VALOR	RESPONSABILIDADE	N.º REG.	DATA	PAGAMENTOS NA GERÊNCIA		PAGAMENTOS ACUMULADOS		TOTAL	TRABALHOS A MAIS	TOTAL	TOTAL GERAL DE PAGAMENTOS
								RECURSOS A DISP.	PREÇOS	RECURSOS A DISP.	PREÇOS				
União Termas, Lda (M)	Aquisição de materiais e equipamentos para a manutenção do funcionamento contínuo para o ano letivo 2012/2013 e Escola Básica do Jardim de Infância de Lagaça, concelho da Vieira.		20-08-2012	11.385,31	e)		05-09-2013	9.456,74	9.456,74	-	-	9.456,74	-	9.456,74	9.456,74
Maria Conceição Araújo Mendes (M)	Aquisição de roupa e regatas em regime de fornecimento contínuo para o ano letivo 2012/2013 para o abastecimento do Centro Escolar de S. Miguel e Escola Básica do Jardim de Infância de Lagaça, concelho da Vieira.		20-08-2012	15.730,35	e)		13-03-2013	15.665,72	15.665,72	-	-	15.665,72	-	15.665,72	15.665,72
Antonio Silva Costa Lopes (M)	Aquisição de manuseio e especificar em regime de fornecimento contínuo para o ano letivo 2012/2013 e Escola Básica do Jardim de Infância de Lagaça, concelho da Vieira.		20-08-2012	22.187,87	e)		31-01-2013	17.250,00	17.250,00	-	-	17.250,00	-	17.250,00	17.250,00
MOBAPREC, Lda (M)	Aquisição de mobiliário escolar para o Centro Escolar de S. Miguel, concelho da Vieira.		22-08-2012	45.595,99	e)		06-05-2013	40.443,63	40.443,63	-	-	40.443,63	-	40.443,63	40.443,63
União Termas, Lda (M)	Aquisição de 12.000 Kg de pasta preparada para o regime de fornecimento contínuo pelo período de 1 ano letivo até 31 de maio.		18-11-2013	18.570,33	e)			-	-	-	-	-	-	-	-
União Termas, Lda (M)	Contratação de serviços de manutenção, reparação, em peças de abastecimento público em Portugal.		09-12-2013	141.955,85	e)			-	-	-	-	-	-	-	-
União Termas, Lda (M)	Aquisição de Produtos de higiene e limpeza e produtos químicos para o regime de fornecimento contínuo para o ano letivo 2012/2014.		18-11-2013	20.615,27	e)			-	-	-	-	-	-	-	-
União Termas, Lda (M)	Aquisição de produtos de limpeza e higiene e produtos químicos para o regime de fornecimento contínuo para o ano letivo 2012/2014.		27-08-2013	23.789,33	e)		06-12-2013	1.569,95	1.569,95	-	-	1.569,95	-	1.569,95	1.569,95
União Termas, Lda (M)	Aquisição de peles congeladas em regime de fornecimento contínuo para o ano letivo 2012/2014.		14-09-2013	11.728,11	e)		04-12-2013	1.820,02	1.820,02	-	-	1.820,02	-	1.820,02	1.820,02
União Termas, Lda (M)	Aquisição de frutas e legumes em regime de fornecimento contínuo para o ano letivo 2012/2014.		15-08-2013	21.154,80	e)		05-12-2013	1.210,05	1.210,05	-	-	1.210,05	-	1.210,05	1.210,05
União Termas, Lda (M)	Aquisição de frutas e legumes em regime de fornecimento contínuo para o ano letivo 2012/2014.		13-09-2013	12.915,52	e)		29-11-2013	2.344,45	2.344,45	-	-	2.344,45	-	2.344,45	2.344,45
União Termas, Lda (M)	Aquisição de 150 toneladas de betumante e bidões de emulsão, em regime de fornecimento contínuo para o ano letivo 2012/2014.		28-07-2013	13.683,75	e)		18-10-2013	5.252,71	5.252,71	-	-	5.252,71	-	5.252,71	5.252,71
União Termas, Lda (M)	Aquisição de material de limpeza para o regime de fornecimento contínuo para o ano letivo 2012/2014.		05-08-2013	49.544,40	e)		30-12-2013	10.978,98	10.978,98	-	-	10.978,98	-	10.978,98	10.978,98
União Termas, Lda (M)	Aquisição de material de limpeza para o regime de fornecimento contínuo para o ano letivo 2012/2014.		01-03-2013	34.156,86	e)			-	-	-	-	-	-	-	-
União Termas, Lda (M)	Contrato de fornecimento contínuo de plantas ano 2012/2013.	REC.1173/2012 E 138/2013	15-02-2013	53.882,54	e)		31-07-2013	10.527,45	10.527,45	-	-	10.527,45	-	10.527,45	10.527,45
União Termas, Lda (M)	PRESTAÇÃO DE SERVIÇOS:														
União Termas, Lda (M)	Manutenção preventiva e corretiva das aplicações S.A. / Medição - Eng. o S. / Manutenção - Eng. o S. / Manutenção - Eng. o S.		11-02-2000	4.838,10 € / anual c)	e)		18-02-2000	5.003,79	5.003,79	-	-	5.003,79	-	5.003,79	5.003,79
União Termas, Lda (M)	Desenv. de sistemas de informação e manutenção de sistemas de informação.		28-10-2002	2.214,00 € / anual b)	e)		08-12-2002	1.845,00	1.845,00	-	-	1.845,00	-	1.845,00	1.845,00
União Termas, Lda (M)	Atividade / manutenção das fotocopiadoras.		20-09-2004	4.575,60 € / ano b)	e)		23-11-2004	1.143,90	1.143,90	-	-	1.143,90	-	1.143,90	1.143,90
União Termas, Lda (M)	Contrato de Abast. Técnico, Manutenção.		15-02-2005	914,76 € / ano c)	e)		26-05-2005	726,81	726,81	-	-	726,81	-	726,81	726,81
União Termas, Lda (M)	Serviços de manutenção e inspeção p/ elevador.		15-01-2008	1.321,02 € / ano b)	e)		15-04-2008	990,78	990,78	-	-	990,78	-	990,78	990,78
União Termas, Lda (M)	Execução P. Elétrica p/ Parque das Termas e Finc. Anexas.		18-04-2009	10.000,00	e)		17-07-2009	-	-	-	-	-	-	-	-
União Termas, Lda (M)	Projeto de Construção Centro Escolar S. Miguel de Vieira, Lda.		15-09-2009	72.000,00	e)		08-02-2010	11.070,00	11.070,00	-	-	11.070,00	-	11.070,00	11.070,00
União Termas, Lda (M)	Projeto Ampliação e Remodelação EB23 de Vieira, Lda.		09-10-2009	84.000,00	e)		20-05-2010	-	-	-	-	-	-	-	-
União Termas, Lda (M)	Serviços de edificação e implantação de Vieira, Lda.		01-04-2010	13.736,14	e)		30-05-2010	13.736,14	13.736,14	-	-	13.736,14	-	13.736,14	13.736,14
União Termas, Lda (M)	Serviços de edificação e implantação de Vieira, Lda.		20-04-2010	77.203,20	e)		22-09-2010	11.471,24	11.471,24	-	-	11.471,24	-	11.471,24	11.471,24
União Termas, Lda (M)	Previdência de Portugal - Pensão de Portugal.		26-05-2010	20.891,00	e)		01-08-2010	2.975,02	2.975,02	-	-	2.975,02	-	2.975,02	2.975,02
União Termas, Lda (M)	CNA - Cruz Vermelha Portuguesa - Trabalho S.A.		19-08-2010	39.900,58	e)		21-07-2011	3.526,03	3.526,03	-	-	3.526,03	-	3.526,03	3.526,03
União Termas, Lda (M)	Serviços de manutenção e reparação de veículos de Vieira, Lda.		22-08-2012	36.900,00	e)			8.937,39	8.937,39	-	-	8.937,39	-	8.937,39	8.937,39
União Termas, Lda (M)	Manutenção e reparação de veículos de Vieira, Lda.		01-10-2010	19.602,00	e)		29-03-2011	3.874,50	3.874,50	-	-	3.874,50	-	3.874,50	3.874,50
União Termas, Lda (M)	Manutenção e reparação de veículos de Vieira, Lda.		01-10-2010	65.340,00	e)		18-11-2010	15.975,00	15.975,00	-	-	15.975,00	-	15.975,00	15.975,00
União Termas, Lda (M)	Serviços de consultoria e assessoria jurídica de Vieira, Lda.		03-12-2010	3.153.215,71	e)		08-02-2011	251.553,69	251.553,69	-	-	251.553,69	-	251.553,69	251.553,69











CONTRATAÇÃO ADMINISTRATIVA - SITUAÇÃO DOS CONTRATOS

CÂMARA MUNICIPAL DE VIZELA

Gerência de 01 de Janeiro a 31 de Dezembro de 2013

Mod. TC nº 17

(Un.:Euro)

ENTIDADE	OBJETO	FREQUÊNCIA	PROJEÇÃO	REQ./REQO	DATA	VALOR	MODALIDADE	N. REG.	DATA	VIGÊNCIA			PAGAMENTOS ACUMULADOS			TOTAL	TOTAL GERAL E PAGAMENTOS
										TRABALHOS A REALIZAR	REVISÃO DE PREÇOS	TRABALHOS NORMAIS	REVISÃO DE PREÇOS	TRABALHOS A REALIZAR	REVISÃO DE PREÇOS		
Munic. Estúlio Mendes Gonçalves	Adesão - Prestação de serviços, para instalação de 3 postes em regime de aluguel, para os conselhos de pastoreio (opcional)				27-09-2013	2.700,00	e)			20-12-2013	175,00			175,00		175,00	
EMENINGUIAR, Lda	Empreitada - Recuperação e Repavimentações em várias Ruas do Município (Repavimento da Rua da Barroca, Repavimentação da Rua de S. Bento na zona de Montevelhos, Repavimentação da Rua Américo F. Ribeiro Faria, Repavimentação da Rua Senhores de Lurdes, Reforço de Pavimento na Rua de Prados e Repavimentação da Rua dos Casais)	37/2009/38 /2009; 1472/2009; 1473/2009; 1586/2009			05-11-2009	157.499,96	e)			10-12-2010	64.999,96			64.999,96		64.999,96	
EMENINGUIAR, Lda	Empreitada - Pavimentações em várias Ruas do Município (Pavimentação da Rua António Pinco, Reforço de Pavimento na Rua de Vila Geneira e Repavimentação da Rua Salvador/Paradeiz/Souto)	32/2009 33/2009 38/2009 40/2009			23-11-2009	144.999,98	e)			01-02-2011	20.000,00			20.000,00		20.000,00	
Carvalho José Rodrigues, S.A	Empreitada - Construção, Reconstrução e Grande Reparação de Estradas em Diversas Freguesias - Travessa Amélia Rodrigues e Rua Nova dos Casais	17/2004			06-11-2009	83.889,75	e)				35.000,00			35.000,00		35.000,00	
Elias Moreira Monteiro, Lda	Empreitada - Pavimentação de Ruas Pontas Juncoir, do Concelho (Repavimentação da Rua Pontas Juncoir, Repavimentação da Rua de Lourenço, e Repavimentação da Rua 39 de Maio - Inflix)	36/2009- 39/2009- 41/2009			06-11-2009	119.969,01	e)			23-12-2010	40.000,00			40.000,00		40.000,00	
Immerio-Constroções, Lda	Empreitada - Construção, Reconstrução e Grande Reparação de Estradas em Diversas Freguesias - Phidias - Travessa de Prados - Sta. Eulália	7/2007			06-11-2009	141.846,76	e)										
Immerio-Constroções, Lda	Construção do Edifício Sede do Município - 3º Fase - 1º e 2º Andares, Rua do Campo a Travessa de Carreira - Inflix	30/2002			28-01-2009	2.456.104,86	e)	211	25-04-09	15-05-2010	648.283,70			648.283,70		648.283,70	
M. Gouso Alves, S.A.	Empreitada - Construção, Reconstrução e Grande Reparação de Estradas em Diversas Freguesias (Rua do Cavaleiro, Rua do Campo a Travessa de Carreira - Inflix)	17/2004			06-11-2009	63.236,36	e)			27-01-2012	10.000,00			10.000,00		10.000,00	
Nicolau Macedo, Lda	Empreitada - Reforço de Pavimento em várias Ruas do Município (Reforço de Pavimento na Rua de Lagos e Reforço de Pavimento na Rua de Trancoso)	30/2008- 31/2009			06-11-2009	137.966,69	e)			27-12-2010	20.009,93			20.009,93		20.009,93	
SGE - Sistemas Gerais de Energias	Empreitada - Limpeza de Bornas e Pavimentações em várias Ruas do Município (Limpezas de Bornas e Pavimentação desde e incluindo ao limite do Concelho (VM), Pavimentação da Rua de Kerimil e Pavimentação da Rua Armando Gonçalves)	42/2009- 44/2009- 35/2009			06-11-2009	136.486,35	e)			20-10-2010	98.243,18			98.243,18		98.243,18	
Belcoba - Sociedade de Construções, S.A	Construção de pontilhão e balneários públicos e serviços de apoio ao centro de marcha e corrida no Parque das Termas	27/2010			23-07-2010	134.620,00	e)			31-12-2010	75.000,00			75.000,00		75.000,00	
Carvalho José Rodrigues, S.A	Repavimentação da Rua de Vila Pouca - Sta. Eulália	24/2009			09-08-2010	285.980,00	e)			05-11-2010	104.371,00			104.371,00		104.371,00	
Comics, Lda	Infra-Estruturas Elétricas - Iluminação Exterior - Parque das Termas	23/2010			09-08-2010	82.336,14	e)			07-12-2011	30.000,00			30.000,00		30.000,00	
ANT - Il - Engenharia, Lda	Infra-Estruturas Elétricas - Parque das Termas	23/2010			09-08-2010	139.240,92	e)			31-08-2011	122.580,00			122.580,00		122.580,00	
Nicolau Macedo, Lda	Abertura e Infraestruturas da Rede Vial Municipal	14/2005			16-09-2010	149.746,56	e)			31-12-2010	50.000,00			50.000,00		50.000,00	
EMENINGUIAR, Lda	Construção, Reconstrução e Grande Reparação de Estradas em Diversas Freguesias - Inflix, Sta. Eulália e Sta. Eufémia	17/2004			17-09-2010	158.188,76	e)			14-12-2010	10.000,00			10.000,00		10.000,00	
Eng. C. A. Monteiro, Lda	Grandes Reparções de Edifícios do Ensino Pré-Escolar - Edifício Escolar de Tagilim e Jardim de Infância de S. João	10/2005			21-09-2010	49.862,40	e)			28-06-2011	17.320,78			17.320,78		17.320,78	
HNKERO - Construções, Lda	Colozas e Superfícies em Diversas Freguesias - Sta. Eulália	7/2007			22-09-2010	76.914,69	e)										
Construções Taboada, Lda	Abertura e alargamento de Caminho Corta Fogo - Sta. Eulália	48/2008			22-09-2010	24.936,50	e)										
Construções Taboada, Lda	Construção, Reconstrução e Grande Reparação de Apartamentos em Diversas Freguesias - Sta. Eulália	13/2007			22-09-2010	95.863,16	e)										
Domingos Pedroso Barros, Lda	Construção, Reconstrução e Grande Reparação de Apartamentos em Diversas Freguesias - Rua 19 de Maio e P4 do Monte - Inflix	13/2007			01-10-2010	75.446,43	e)										
SGE - Sistemas Gerais de Energias	Construção, Reconstrução e Grande Reparação de Estradas em Diversas Freguesias	17/2004			17-09-2010	158.321,60	e)										
AMBIÇÃO, Lda	Demarcação, Limpeza e preparação de terreno das margens do Rio Vizela	16/2010			21-10-2010	158.599,64	e)			31-12-2010	70.000,00			70.000,00		70.000,00	

(Handwritten signatures and initials)

CONTRATAÇÃO ADMINISTRATIVA - SITUAÇÃO DOS CONTRATOS

CÂMARA MUNICIPAL DE VIEIRA

Gerência de 01 de Janeiro a 31 de Dezembro de 2013

Mod. TC nº 17

ENTIDADE	OBJETO	Frequência	RECIBO	DATA	VALOR	Rendadora Aplicada	Nº REC.	DATA	PAGAMENTOS NA GUBERNA		PAGAMENTOS AJUSTADOS		TOTAL	TOTAL GERAL DE PAGAMENTOS	DIRETORES
									TRABALHOS NORMAIS	REVISÃO DE PREÇOS	TRABALHOS A MAIS	TRABALHOS A MAIS			
Osca Pinhas - Obras de Jardim de Infância de José Carlos da Silva Mendes	Execução da Escopeta Ribeirinha - 1ª Fase - S. Miguel	20/2010	1539/2010	13-11-2010	111.195,59	e)		08-09-2011					35.000,00	35.000,00	
Correia - Construções, Lda	Reabilitação do Parque das Termas - Obras de ligação entre estalpo e assinatura dos ventos	15/2002	1789/2010	23-13-2010	69.430,00	e)		29-12-2012		5.000,00			5.000,00	5.000,00	
AVT - II - Engenharia, Lda	Infra-Estruturas Elétricas no Parque das Termas - Adaptações	23/2010	1796/2010	23-13-2010	87.116,63	e)									
Construções Taboada, Lda	Construção, Reconstrução e Grande Reparação de Estradas em Diversas Freguesias - Tagilde	17/2004	1791/2010	21-12-2010	119.936,83	e)									
Nogueiras & Martins, Lda	Construção, Reconstrução e Grande Reparação de Muros Privados em Diversas Freguesias - J.2010	18/2008	1814/2010	21-12-2010	145.220,08	e)		08-11-2011		35.000,00			35.000,00	35.000,00	Estorno parcial de 105,26 € nº 507/2012
EMESINGULAR, Lda	Alargamento e infraestruturas da Rede Viária Municipal - Z20D	13/2006	1813/2010	28-12-2010	150.647,77	e)									
ABR - Alexandre Barbosa Borges, S.A.	Construção, Reconstrução e Grande Reparação de Estradas em Diversas Freguesias - S. Miguel	17/2004	609/2012	28-12-2010	157.378,81	e)									
Monte Adriano, S.A.	Construção, Reconstrução e Grande Reparação de Estradas em Diversas Freguesias - Sta. Eulália	13/2006	1349/2012	28-12-2010	156.260,72	e)									
WVC - Engenharia, S. A.	Construção do Centro Escolar de S. Miguel	13/2008	1795/2010/047/2011	05-01-2011	313.333,22	e)	216	08-04-2011	10.000,00				10.000,00	2.684.242,98	448.000,24
Rodrigues & Carmelo, S. A.	Alargamento e infraestruturas da Rede Viária Municipal - Z20D	13/2006	1812/2010	06-01-2011	154.856,15	e)									
Oscar José Gomes da Costa	Construção e Alargamento de Infraestruturas Hidráulicas - Inhas	26/2009	114/2011	28-02-2011	20.140,00	e)		28-12-2011		4.242,65			4.242,65	4.242,65	
Terramac, Lda	Construção, Reconstrução e Grande Reparação de Passos e Viadutos em Diversas Freguesias	14/2007	131/2011	03-03-2011	88.896,56	e)		25-01-2012							
Terramac, Lda	Execução de obras sobre caudais relativos a Infraestruturas de saneamento - Estamento dos Baços - 1ª fase - Inhas	20/2007	273/2011; 138/2012; 615/2012; 618/2012;	18-03-2011	149.946,09	e)		25-01-2012		42.570,50			42.570,50	42.570,50	Estorno parcial de 9,50 € nº 539/2012
Terramac, Lda	Escopeta Ribeirinha - Poço Quente	20/2010	600/2012; 617/2012; 627/2012	13-04-2011	149.905,20	e)								3.879,60	3.879,60
Andreia & Alves, Lda	Construção, Reconstrução e Grande Reparação de Muros Privados em Diversas Freguesias	18/2008	399/2011	14-04-2011	157.374,38	e)									
Cavaleiro José Rodrigues, S.A	Requalificação da Av. Dos Bombeiros e Rua José Ribello Ferreira - S. Miguel	13/2010	480/2011; 659/2012	16-05-2011	210.300,00	e)									
Terramac, Lda	Pavimentação do Caminho de S. Bento a Tagilde	13/2011	616/2012; 619/2012	15-07-2011	74.978,04	e)									
Osca Pinhas	Estudo e tratamento ambiental da zona envolvente aos Campos do Parque das Termas	8/2011	940/2011	22-07-2011	151.930,30	e)									
ACP - Afíndio Correia & Filhos, S.A.	Alargamento e infraestruturas da Rede Viária Municipal - Sta. Eulália	13/2006	949/2011	01-08-2011	101.565,53	e)									
Nogueiras & Martins, Lda	Construção, Reconstrução e Grande reparação de muros privados em diversas freguesias - Sta. Eulália e S.ª Adolfo	18/2008	935/2011	22-07-2011	155.005,93	e)									
Andreia & Alves, Lda	Construção, Reconstrução e Grande reparação de entradas em diversas freguesias - Trv. da Tocha - Sto. Adolfo	17/2004	941/2011	22-2011	158.509,41	e)									
Paulo Barros - Terrificações - Sociedade Unipessoal, Lda	Alargamento e infraestruturas da Rede Viária Municipal - Ligação de Rua do Erigeio a Rua do Adolfo - S. Miguel	13/2006	947/2011	22-07-2011	157.784,58	e)		23-12-2011		35.000,00			35.000,00	35.000,00	
Perfil Engenharia, Lda	Construção, Reconstrução e grande reparação de entradas em diversas freguesias - Sta. Eulália e S. Miguel	17/2004	943/2011	22-07-2011	158.597,20	e)									
Correia - Construções, Lda	Reabilitação do Parque das Termas - Recuperação do Espaço de Lazer	13/2002	946/2011	21-07-2011	34.471,20	e)									
Terramac, Lda	Construção, reconstrução e grande reparação de entradas em diversas freguesias - S. Miguel e Tagilde	17/2004	657/2012	16-06-2011	80.335,18	e)									
Bérbai - Sociedade de Construções, S.A.	Revisitação do Parque das Termas - Execução de Fossos e respectiva ligação	13/2002	1167/2011	08-09-2011	27.019,40	e)		26-09-2012	9.019,40				27.019,40	27.019,40	

(Handwritten signatures and initials)

CONTRATAÇÃO ADMINISTRATIVA - SITUAÇÃO DOS CONTRATOS
CÂMARA MUNICIPAL DE VIEIRA

Gerência de 01 de Janeiro a 31 de Dezembro de 2013

ENTIDADE	OBJETO	Frequência	REC/REQ	DATA	VALOR	MODALIDADE	N. REG.	DATA DE PAGAMENTO	PAGAMENTOS NA GERÊNCIA			PAGAMENTOS ACUMULADOS			TOTAL	TOTAL GERAL DE PAGAMENTOS	GEMERATOS
									TRABALHOS A FAZER	REVISÃO DE PREÇOS	TRABALHOS A FAZEM	TRABALHOS A FAZEM	REVISÃO DE PREÇOS	TRABALHOS A FAZEM			
Perfil Engratado, Lda	Construção, reconstrução e grande reparação de estradas em diversas freguesias - S. Miguel	17/2004	1169/2011	08-09-2011	157.834,00	e)											
Car. Construtores - Grupo DST	Construção do Edifício Sede - Recuperação da Cobertura	30/2002	936/2011	03-09-2011	27.247,38	e)											
Andrea & Alves, Lda	Construção, reconstrução e grande reparação de estradas em diversas freguesias	17/2004	1168/2011	21-09-2011	138.423,71	e)		06-05-2013	110.938,54						110.938,54		
Andrea & Alves, Lda	Requalificação e Ampliação do ES17 do Monte - Sta Eulália - Sanfidade	07/2006	1166/2011	22-09-2011	37.375,60	e)		15-01-2013	37.375,60						37.375,60		
M.P. Fernandes, Lda	Escopista Ribeirinha - Muro e Escavações	30/2010	1524/2011	10-11-2011	17.549,00	e)		26-04-2012	10.000,00						10.000,00		
Correlec, Lda	Identificação de zona envolvente aos Campos do Parque dos Temas	6/2011	1530/2011	14-11-2011	58.893,92	e)		28-12-2012	52.500,00						52.500,00		
Pauco Barros, Lda	Construção, reconstrução e grande reparação de estradas em diversas freguesias - S. João e S. Eulália	17/2004	1528/2011	16-11-2011	157.894,36	e)		31-05-2013	138.228,22						138.228,22		
SGE - Sistemas Gerais de Energia - S. A.	Escopista Ribeirinha - Pego Quente - Infraestruturas	30/2010	1530/2011	23-11-2011	53.384,06	e)											
SGE - Sistemas Gerais de Energia - S. A.	Alargamento e Infraestruturas viárias - S. João e Sta Eulália	30/2010	1532/2011	22-11-2011	158.494,38	e)											
SGE - Sistemas Gerais de Energia - S. A.	Construção, Reconstrução e grande reparação de estradas em diversas freguesias - Sta Eulália e S. João	17/2004	1529/2011	23-11-2011	156.987,06	e)											
Perfil Engratado, Lda	Construção, Reconstrução e grande reparação de estradas em diversas freguesias - Sto Adolfo	17/2004	1536/2011	23-11-2011	157.940,00	e)											
Anceniter, Lda	Construção, Reconstrução e grande reparação de estradas em diversas freguesias - Rua da GNR - S. Miguel	14/2007	1521/2011	25-11-2011	13.250,00	e)		08-05-2013	7.000,00						7.000,00		
Beirabal, S.A.	Conceção e Requalificação da Escola Básica - 2ª e 3ª Cidades de Vieira	28/2009	866/2013	14-12-2011	6.717.765,36	l)		14-11-2013	997.685,72						997.685,72		
NVE - Engenharia, S.A.	Requalificação e Ampliação do Edifício da dos Elementos - S. João, em Centro Escolar	14/2010	1786/2011	13-01-2012	1.430.062,31	e)	200	24-04-2012	1.154.340,00						1.154.340,00		
Beirabal - Soc. de Construções, S.A.	Construção de Faggo para Habitação Social - 2ª Fase - 1ª Fase	9/2004	1794/2011	13-01-2012	1.622.134,65	e)	200	08-05-2012									
Andrea & Alves, Lda	Abertura, pavimentação e execução de muro na Rua - Sto. Adolfo	13/2012	1797/2012	25-02-2012	115.867,65	e)											
Rumo Coordenado, Lda	Construção, Reconstrução e Grande Reparação de Estradas em Diversas Freguesias - Sta. Eulália	17/2004	1231/2012	23-02-2012	157.685,75	e)		08-09-2012	11.500,00						11.500,00		
Paulo Barroso - Ferraplata, Lda	Alargamento e Infraestruturas da Rua Vieira Municipal - Sta. Eulália	13/2006	276/2011	21-02-2012	154.388,84	e)											
Paulo Barroso - Tempplanagem, Lda	Execução de muro de suporte e repavimentação na Rua de Pires - Sta. Eulália	11/2012	275/2012	25-02-2012	115.265,91	e)											
Qualifica, Lda	Grandes Reparações de Edifícios do Ensino Básico - 1ª Ciclo - Escola do Monte - Sta. Eulália	20/2002	289/2012	23-02-2012	39.960,70	e)		21-01-2013	39.960,70						39.960,70		
GSO - Gestão e Segurança de Obras, Lda	Alargamento e Infraestruturas do Pede Vieira Municipal - Diversas Ruas - II	13/2006	278/2012	25-02-2012	157.944,98	e)		19-10-2012	50.000,00						50.000,00		
Andrea & Alves, Lda	Alargamento e Infraestruturas da Ruela Vieira Municipal - Diversas Ruas - I	13/2006	277/2012	22-02-2012	158.443,18	e)											
McCauley Alves, S.A.	Construção, Reconstrução e Grande Reparação de Estradas em Diversas Freguesias - Sto. Adolfo - S. João	17/2004	177/2012	29-02-2012	156.736,60	e)											
Santana & C. S.A.	Municipal - Rua de Fátima - Alargamento do Troço - S. Miguel	13/2006	1066/2012	29-02-2012	137.714,41	e)		13-06-2012	85.722,00						85.722,00		
AGF - Afonso Correia & Filhos, S.A.	Construção, Reconstrução e Grande Reparação de Estradas em Diversas Freguesias - S. João e S. Miguel	17/2004	274/2012	21-03-2012	158.586,86	e)											
Rumo Coordenado, Lda	Escopista Ribeirinha - Faça de Condição	20/2010	434/2012	27-03-2012	91.462,37	e)											
Bionorte - Biquiera e Materiais de Construção, Lda	Escopista Ribeirinha - Balneários de Apolo	20/2010	407/2012	17-04-2012	48.007,40	e)		31-10-2012	48.007,40						48.007,40		
Construções Tabuado, Lda	Estudo e Execução de Ampliação do Cemitério de S. João	28/2010	812/2012	12-06-2012	218.128,74	e)		20-12-2013	79.864,23						79.864,23		
NVE - Engenharia, S. A.	Construção de Centro Escolar de S. Miguel - Trabalho a Mão / Furos e Omissões	11/2009	818/2012	17-07-2012	248.670,00	*											

(Handwritten signatures and initials)

CONTRATAÇÃO ADMINISTRATIVA - SITUAÇÃO DOS CONTRATOS

CÂMARA MUNICIPAL DE VIZELA

Gerência de 01 de Janeiro a 31 de Dezembro de 2013

Mod. TC nº 17

ENTIDADE	OBJETO	Frequência	PROJETO	REQ/REQ	DATA	VALOR	MONTANTE	N. REG.	DATA	PAGAMENTOS NA GERÊNCIA			PAGAMENTOS ACUMULADOS			TOTAL	OBSERVAÇÕES
										REVISÃO DE PREÇOS	TRABALHOS A FIMOS	TOTAL	REVISÃO DE PREÇOS	TRABALHOS A FIMOS	TOTAL		
Global Stadium, Lda	Intervenções em Balcões Desportivos Municipais - Campo Municipal de Sta. Eulália			20/2012	19/12/2012	317.999,68	e)		25-10-2012	109.885,50	109.885,50	184.886,50	184.886,50	184.886,50	184.886,50	Alíquota Direta, apurada em Delib. da Assembl. Municipal de 17/05/2012, com base em parecer jurídico.	
Simitt - Elevadores, Lda	Edifício Sede - Aljates Diretos - Conclusão de Trabalhos Elevadores			30/2002	11/14/2012	49.608,00	e)		29-01-2013	32.107,25	32.107,25	32.107,25	32.107,25	32.107,25	32.107,25	Alíquota Direta com base em parecer jurídico.	
NVE - Engenharia, S.A.	Contrução, Reconstrução e Grande Reforma de Passadizos e Voleias - Rua Amélia Rodrigues e Adjacentes			14/2007	15/01/2012	154.530,72	e)		20-12-2013	79.998,93	79.998,93	-	-	-	-		
Rumo Cordeiro, Lda	Alargamento e Infraestruturas - Rua Amélia Rodrigues - S. Miguel			13/2006	11/01/2012	79.998,93	e)		29-10-2012	104.238,46	104.238,46	299.238,46	299.238,46	299.238,46	299.238,46	Alíquota Direta com base em parecer jurídico.	
Construções Taboada, Lda	Reformação da Travessa de Casaleira e Requalificação do Estacionamento			17/2012	11/18/2012	79.998,93	e)		05-05-2013	144.782,24	144.782,24	-	-	-	-		
Construções Taboada, Lda	Edifício Sede - Aljates Diretos - Conclusão de Trabalhos - Eletricidade			30/2002	11/14/2012	299.238,46	e)		29-10-2012	144.782,24	144.782,24	144.782,24	144.782,24	144.782,24	144.782,24	Alíquota Direta com base em parecer jurídico.	
ATC - It - Engenharia, Lda	Edifício Sede - Aljates Diretos - Conclusão de Trabalhos - Fornecedor de Materiais Eléctricos			30/2002	12/29/2012	399.506,01	e)		05-05-2013	144.782,24	144.782,24	-	-	-	-		
Correlix, Lda	Edifício Sede - Aljates Diretos - Conclusão de Trabalhos - Fornecedor de Materiais Eléctricos			30/2002	12/29/2012	98.400,00	e)		29-10-2013	54.628,16	54.628,16	54.628,16	54.628,16	54.628,16	54.628,16	Estorno totalmente pelo externo 30/07/2013	
Cláudio José Rodrigues, S.A.	Requalificação do Caminho da Quilina - Sta. Eulália			12/2012	12/21/2013	149.924,28	e)		29-10-2013	54.628,16	54.628,16	-	-	-	-		
Qualifica, Lda	Reparação e Reconstrução de Novo Piso no Pavilhão de S. Paio - Trabalho de Construção Civil			18/2008	06/27/2013	54.628,16	e)		05-12-2013	26.162,76	26.162,76	-	-	-	-		
Qualifica, Lda	Ecologia Silveira - Trabalhos de Manutenção nos Pisos, Águas Pluviais e Voleias para Infraestruturas			20/2010	08/26/2013	61.836,16	e)		05-12-2013	26.162,76	26.162,76	-	-	-	-		
José Carlos Silva Mendes	Contrução, Reconstrução e Grande Reforma de Muros Privados em Diversas Freguesias - S. Miguel, S. João e Tagilde			18/2008	08/27/2013	38.840,50	e)		05-12-2013	26.162,76	26.162,76	-	-	-	-		
ATC - It - Engenharia, Lda	Reparação e Substituição de Portas de Eletricidade - Escola Silveira			20/2010	08/27/2013	55.658,48	e)		21-08-2011	57.488,55	57.488,55	2.301.910,03	2.301.910,03	2.301.910,03	2.301.910,03		
Construções Taboada, Lda	Estudo e execução do langamento e pavimentação de novos caminhos - Tagilde, S. Paio			48/2010	09/27/2013	87.552,26	e)		11-11-2011	194.651,19	194.651,19	381.113,04	381.113,04	381.113,04	381.113,04	Acresce anualmente o aumento legal das rendas	
NVE - Engenharia, S.A.	Requalificação e ampliação do edifício da dos Encantos - S. João			14/2010	01/27/2013	93.152,28	e)		11-11-2011	194.651,19	194.651,19	381.113,04	381.113,04	381.113,04	381.113,04		
Cláudio José Rodrigues, S.A.	Contrução, reconstrução e grande reparação de escadas e aparelhamentos, passagens e vólteis em diversas freguesias - Poco Quente			2/2013	09/07/2013	135.906,37	e)		11-11-2011	194.651,19	194.651,19	381.113,04	381.113,04	381.113,04	381.113,04		
CONCESSÕES:																	
EDP	Contrato de Concessão				28-07-2001	De acordo com tarifa(s)			21-08-2011	57.488,55	57.488,55	2.301.910,03	2.301.910,03	2.301.910,03	2.301.910,03		
CESSÃO DE EXPLORAÇÃO:																	
Companhia de Banhos de Vizela SA	Cessão de Exploração do Banheirão Termal de Vizela SA				18/7/2012; 11/6/2013; 7/7/2013; 8/20/2013	2.460.000,00			11-11-2011	194.651,19	194.651,19	381.113,04	381.113,04	381.113,04	381.113,04		
TOTAL:						4.446.053,00			0,00	84.000,00	4.700.053,00	13.249.053,00	13.249.053,00	13.249.053,00	13.249.053,00		

Notas:
 (1) - Valor da renda anualmente e actualizado anualmente
 (2) - Por taxa
 (3) - 0,10 definitivos por cada utente com tarifa de base
 (4) - De acordo com o tarifário e com os consumos de iluminação pública
 (5) - Montantes sujeitos à actualização e/ou actualizados

Documentos de Prestação de Contas 2013

ENTIDADE	OBJETO	CONTRATO				VISTO DE T.C.				PAGAMENTOS NA GERÊNCIA				PAGAMENTOS ACUMULADOS				TOTAL	TOTAL GERAL DE PAGAMENTOS	DEBITAVEL
		Emprego	Prestação	RECIBO	DATA	VALOR	MODALIDADE	Nº MES.	DATA	DATA DO 1º PAGAMENTO	TRABALHOS A REALIZAR	REVISÃO DE PREÇOS	TRABALHOS A REALIZAR	REVISÃO DE PREÇOS	TRABALHOS A REALIZAR	REVISÃO DE PREÇOS	TOTAL			


16) - Montante sujeito a atualização anual, bem como ao acréscimo de licenças ou software
 17) - Atenuação de depreciação devido à perda por incorporação da CPCom - Exploração de espaços comerciais do CP S.A. INS REFER PATRIMÔNIO - Administração e Gestão Imobiliária, S.A.
 18) - Atenuação de depreciação devido à habilitação de herdeiros
 19) - Atenuação de depreciação - Alexandre Barbosa Borges - Macabemacabier, Lda passou a ser denominada por EMBENQUAR, SA, conforme certidão da Conservatória do Registo Comercial arquivada nos serviços
 10) - O valor interno do presente contrato não inclui Iva

- 17) Coluna a preencher de acordo com as seguintes modalidades:
- a) Concurso público;
 - b) Concurso limitado com publicação de anúncio;
 - c) Concurso limitado sem publicação de anúncio;
 - d) Concurso por negociação;
 - e) Alíquota direta;
 - f) Concurso limitado por prova qualificatória;
 - g) Concurso limitado, sem apresentação de candidatos;
 - h) Por negociação com publicação prévia de anúncio;
 - i) Por negociação sem publicação prévia de anúncio;
 - j) Concurso Público;
 - k) Concurso público internacional

Disposições Legais	Entidade Beneficiária	Classific. Econômica	Transferências Efectuadas	Observações
Acordo de Cooperação para a Educação Pré-Escolar, celebrado entre a Dren, o CRSS e o Município de Vizela, em harmonia com a Lei n.º 5/97, de 10.02 e o Dec. Lei n.º 147/97, de 11.06	ASS.DE PAIS E AMIGOS DA ESCOLA EBI E JARDIM DE INFÂNCIA DO CRUZEIRO, INFIAS	04070103	28.234,22	
Acordo de Cooperação para a Educação Pré-Escolar, celebrado entre a Dren, o CRSS e o Município de Vizela, em harmonia com a Lei n.º 5/97, de 10.02 e o Dec. Lei n.º 147/97, de 11.06	ASS.DE PAIS E AMIGOS DO J.INFÂNCIA DE S.JOÃO CALDAS DE VIZELA (S.JOÃO)	04070103	44.278,22	
Acordo de Cooperação para a Educação Pré-Escolar, celebrado entre a Dren, o CRSS e o Município de Vizela, em harmonia com a Lei n.º 5/97, de 10.02 e o Dec. Lei n.º 147/97, de 11.06	ASS.DE PAIS E AMIGOS DO J.INFÂNCIA E ESC.BÁSICA DO 1º CICLO MONTE-STA BULÁLIA	04070103	27.176,12	
Acordo de Cooperação para a Educação Pré-Escolar, celebrado entre a Dren, o CRSS e o Município de Vizela, em harmonia com a Lei n.º 5/97, de 10.02 e o Dec. Lei n.º 147/97, de 11.06	ASS.PAIS ENC.BD.DOS ALUNOS DA EBI/J.I.MARIA DE LURDES SAMPAIO E MELO,STO ADRIÃO	04070103	10.637,69	
Acordo de Cooperação para a Educação Pré-Escolar, celebrado entre a Dren, o CRSS e o Município de Vizela, em harmonia com a Lei n.º 5/97, de 10.02 e o Dec. Lei n.º 147/97, de 11.06	ASSOCIAÇÃO DE PAIS DOS ALUNOS DA ESCOLA DO 1-CICLO S.JOÃO DAS CALDAS	04070103	2.003,80	
Acordo de Cooperação para a Educação Pré-Escolar, celebrado entre a Dren, o CRSS e o Município de Vizela, em harmonia com a Lei n.º 5/97, de 10.02 e o Dec. Lei n.º 147/97, de 11.06	ASSOCIAÇÃO DE PAIS E ENCARREGADOS DE EDUCAÇÃO DE EB 1 E J.INFÂNCIA TORRE-TAGILDE	04070103	33.648,32	
Acordo de Cooperação para a Educação Pré-Escolar, celebrado entre a Dren, o CRSS e o Município de Vizela, em harmonia com a Lei n.º 5/97, de 10.02 e o Dec. Lei n.º 147/97, de 11.06	ASSOCIAÇÃO DE PAIS E ENCARREGADOS DE EDUCAÇÃO DO CENTRO ESCOLAR DE SÃO MIGUEL	04070103	19.807,51	
Acordo de Cooperação para a Educação Pré-Escolar, celebrado entre a Dren, o CRSS e o Município de Vizela, em harmonia com a Lei n.º 5/97, de 10.02 e o Dec. Lei n.º 147/97, de 11.06	ASSOCIAÇÃO DE PAIS, ENC. EDUC. E AMI.ALUNOS DA ESC. DO 1º. C.E.B.CRUZEIRO, S.PAIO	04070103	29.900,13	
Acordo de Cooperação para a Educação Pré-Escolar, celebrado entre a Dren, o CRSS e o Município de Vizela, em harmonia com a Lei n.º 5/97, de 10.02 e o Dec. Lei n.º 147/97, de 11.06	ASSOCIAÇÃO DE PAIS,ENCARREGADOS DE EDUCAÇÃO E AMIGOS DO J.INFÂNCIA CAMPO VINHA	04070103	29.063,53	
Ao abrigo art.64, do nr.4, alínea a) e b) da lei nr.169/99, de 18 de Setembro	COMISSAO DE FESTAS DE VIZELA	04070199	50.000,00	
Ao abrigo da alínea a) e b) do n.º 4 do art. 64 da lei 169/99 de 08 de Setembro, conjugada com a alínea b) do n.º 2 do art. 21 da lei 159/99 de 14 de Setembro	CALLIDAS CLUBE	04070199	3.000,00	
Ao abrigo da alínea a) e b) do n.º 4 do art. 64 da lei 169/99 de 08 de Setembro, conjugada com a alínea b) do n.º 2 do art. 21 da lei 159/99 de 14 de Setembro	FUTEBOL CLUBE DE TAGILDE	04070199	1.500,00	
Ao abrigo da alínea a) e b) do n.º 4 do art. 64 da lei 169/99 de 08 de Setembro, conjugada com a alínea b) do n.º 2 do art. 21 da lei 159/99 de 14 de Setembro	VIZELGOLF-ASSOCIAÇÃO DE MINI GOLF DE VIZELA	04070199	896,40	
Ao abrigo da alínea a), b) do n.º 4 artigo 64º da Lei 169/99 de 18 de setembro, conjugada com a alínea e) do n.º 1 do artigo 13º da Lei 159/99 de 14 de setembro	SOCIEDADE FILARMONICA VIZELENSE	04070199	18.000,00	
Ao abrigo da alínea h) do n. 1 do art. 13 da lei 159/99 de 14/09	AIREV - ASS.INTEG.REABIL.EDUCACIONAL DE CRIANÇAS E JOVENS DEFICIENTES DE VIZELA	04070199	16.000,00	
Ao abrigo da alínea h) do n. 1 do art. 13 da lei 159/99 de 14/09	REAL ASSOCIACAO HUMANITARIA DOS BOMBEIROS VOLUNTARIOS DE VIZELA	04070199	22.825,00	
Ao abrigo do Contrato-Programa celebrado entre o Município de Vizela e a Dren para efeitos do Programa de Generalização do fornecimento de refeições escolares aos alunos do 1-CBB	ASS.DE PAIS E AMIGOS DA ESCOLA EBI E JARDIM DE INFÂNCIA DO CRUZEIRO, INFIAS	04070103	21.305,47	
Ao abrigo do Contrato-Programa celebrado entre o Município de Vizela e a Dren para efeitos do Programa de Generalização do fornecimento de refeições escolares aos alunos do 1-CBB	ASS.PAIS ENC.BD.ALUNOS DA EBI/J.I.MARIA DE LURDES SAMPAIO E MELO,STO ADRIÃO	04070103	10.567,59	
Ao abrigo do Contrato-Programa celebrado entre o Município de Vizela e a Dren para efeitos do Programa de Generalização do fornecimento de refeições escolares aos alunos do 1-CBB	ASS.PAIS,ENC.BD.ALUNOS DA ESCOLA EBIJOAQUIM PINTO NR.1,CALDAS S.JOÃO	04070103	14.271,31	
Ao abrigo do Contrato-Programa celebrado entre o Município de Vizela e a Dren para efeitos do Programa de Generalização do fornecimento de refeições escolares aos alunos do 1-CBB	ASSOCIAÇÃO DE PAIS DOS ALUNOS DA ESCOLA DO 1-CICLO S.JOÃO DAS CALDAS	04070103	4.269,28	
Ao abrigo do Contrato-Programa celebrado entre o Município de Vizela e a Dren para efeitos do Programa de Generalização do fornecimento de refeições escolares aos alunos do 1-CBB	ASSOCIAÇÃO DE PAIS E ENC.EDUCAÇÃO DO 1º.CICLO DO ENSINO BÁSICO DA DEVESINHA	04070103	23.721,22	
Ao abrigo do Contrato-Programa celebrado entre o Município de Vizela e a Dren para efeitos do Programa de Generalização do fornecimento de refeições escolares aos alunos do 1-CBB	ASSOCIAÇÃO DE PAIS E ENCARREGADOS DE EDUCAÇÃO DE EB 1 E J.INFÂNCIA TORRE-TAGILDE	04070103	13.046,57	

Disposições Legais	Entidade Beneficiária	Classific. Económica	Transferências Efectuadas	Observações
Ao abrigo do Contrato-Programa celebrado entre o Município de Vizela e a Dren para efeitos do Programa de Generalização do fornecimento de refeições escolares aos alunos do 1-CEB	ASSOCIAÇÃO DE PAIS, ENC. EDUC. E AMI. ALUNOS DA ESC. DO 1º. C.E.B. CRUZEIRO, S. PAIO	04070103	15.080,68	
Ao abrigo do art.64, do nr.6, alínea b) da lei nr.169/99, de 18 de Setembro ; APOIO FREGUESIAS	FREGUESIA DE CALDAS DE VIZELA SAO MIGUEL	04050102	18.819,00	
Ao abrigo do art.64, do nr.6, alínea b) da lei nr.169/99, de 18 de Setembro ; APOIO FREGUESIAS	FREGUESIA DE CALDAS DE VIZELAS (S.JOAO)	04050102	9.639,00	
Ao abrigo do art.64, do nr.6, alínea b) da lei nr.169/99, de 18 de Setembro ; APOIO FREGUESIAS	FREGUESIA DE INFIAS	04050102	4.797,00	
Ao abrigo do art.64, do nr.6, alínea b) da lei nr.169/99, de 18 de Setembro ; APOIO FREGUESIAS	FREGUESIA DE S. PAIO DE VIZELA	04050102	3.780,00	
Ao abrigo do art.64, do nr.6, alínea b) da lei nr.169/99, de 18 de Setembro ; APOIO FREGUESIAS	FREGUESIA DE SANTA EULALIA	04050102	14.049,00	
Ao abrigo do art.64, do nr.6, alínea b) da lei nr.169/99, de 18 de Setembro ; APOIO FREGUESIAS	FREGUESIA DE SANTO ADRIAO	04050102	6.120,00	
Ao abrigo do art.64, do nr.6, alínea b) da lei nr.169/99, de 18 de Setembro ; APOIO FREGUESIAS	FREGUESIA DE TAGILDE	04050102	4.626,00	
Ao abrigo do nr.5, do artigo 17º, do decreto lei nr.247/07 de 27 de Junho, portaria 1358/2007 de 15/10 com as alterações introduzidas pela portaria 75/2011 de 15/02	REAL ASSOCIACAO HUMANITARIA DOS BOMBEIROS VOLUNTARIOS DE VIZELA	04070199	30.281,02	
Candidatura Operação Norte-07-0765-FEDER-000081-AR do Ave	CIM DO AVE - COMUNIDADE INTERMUNICIPAL DO AVE	04050104	1.763,38	
Nos termos da alínea l) do nr.1, art.64º, da lei nr.169/99, de 18 de setembro, alterado pela lei nrº 5-A/2002, de 11 de janeiro ; PROJETOS EDUCATIVOS	AGRUPAMENTO DE ESCOLAS DE CALDAS DE VIZELA	04070101	2.008,32	
Nos termos da alínea l) do nr.1, art.64º, da lei nr.169/99, de 18 de setembro, alterado pela lei nrº 5-A/2002, de 11 de janeiro ; PROJETOS EDUCATIVOS	AGRUPAMENTO DE ESCOLAS DE CALDAS DE VIZELA	04070102	5.035,96	
Nos termos da alínea l) do nr.1, art.64º, da lei nr.169/99, de 18 de setembro, alterado pela lei nrº 5-A/2002, de 11 de janeiro ; PROJETOS EDUCATIVOS	AGRUPAMENTO VERTICAL DE ESCOLAS DE INFIAS	04070101	2.023,67	
Nos termos da alínea l) do nr.1, art.64º, da lei nr.169/99, de 18 de setembro, alterado pela lei nrº 5-A/2002, de 11 de janeiro ; PROJETOS EDUCATIVOS	AGRUPAMENTO VERTICAL DE ESCOLAS DE INFIAS	04070102	3.983,75	
Nos termos da alínea l) do nr.1, art.64º, da lei nr.169/99, de 18 de setembro, alterado pela lei nrº 5-A/2002, de 11 de janeiro ; PROJETOS EDUCATIVOS E MAT. ESCOLAR	AGRUPAMENTO DE ESCOLAS DE CALDAS DE VIZELA	04070102	35.739,06	
Nos termos da alínea l) do nr.1, art.64º, da lei nr.169/99, de 18 de setembro, alterado pela lei nrº 5-A/2002, de 11 de janeiro ; PROJETOS EDUCATIVOS E MAT. ESCOLAR	AGRUPAMENTO VERTICAL DE ESCOLAS DE INFIAS	04070102	37.323,27	
Nos termos da alínea l) do nr.1, art.64º, da lei nr.169/99, de 18 de setembro, alterado pela lei nrº 5-a/2002, de 11 de janeiro, conjugado com o nº 67º do mesmo dec. lei e com a alínea d) do art. 19º da lei nº 159/99, de 14 de setembro ; Lanches Escolares	AGRUPAMENTO DE ESCOLAS DE CALDAS DE VIZELA	04070102	17.208,48	
Nos termos da alínea l) do nr.1, art.64º, da lei nr.169/99, de 18 de setembro, alterado pela lei nrº 5-a/2002, de 11 de janeiro, conjugado com o nº 67º do mesmo dec. lei e com a alínea d) do art. 19º da lei nº 159/99, de 14 de setembro ; Lanches Escolares	ASS.DE PAIS E AMIGOS DA ESCOLA EB1 E JARDIM DE INFÂNCIA DO CRUZEIRO, INFIAS	04070103	228,00	
Nos termos da alínea l) do nr.1, art.64º, da lei nr.169/99, de 18 de setembro, alterado pela lei nrº 5-a/2002, de 11 de janeiro, conjugado com o nº 67º do mesmo dec. lei e com a alínea d) do art. 19º da lei nº 159/99, de 14 de setembro ; Lanches Escolares	ASS.DE PAIS E AMIGOS DO J.INFÂNCIA E ESC.BÁSICA DO 1º CICLO MONTE-STA EULÁLIA	04070103	14.907,98	
Nos termos da alínea l) do nr.1, art.64º, da lei nr.169/99, de 18 de setembro, alterado pela lei nrº 5-a/2002, de 11 de janeiro, conjugado com o nº 67º do mesmo dec. lei e com a alínea d) do art. 19º da lei nº 159/99, de 14 de setembro ; Lanches Escolares	ASS.PAIS ENC.ED.DOS ALUNOS DA EB1/J.I.MARIA DE LURDES SAMPAIO E MELO, STO ADRIÃO	04070103	2.925,29	
Nos termos da alínea l) do nr.1, art.64º, da lei nr.169/99, de 18 de setembro, alterado pela lei nrº 5-a/2002, de 11 de janeiro, conjugado com o nº 67º do mesmo dec. lei e com a alínea d) do art. 19º da lei nº 159/99, de 14 de setembro ; Lanches Escolares	ASS.PAIS,ENC.ED.ALUNOS DA ESCOLA EB1JOAQUIM PINTO NR.1,CALDAS S.JOÃO	04070103	1.216,90	

Disposições Legais	Entidade Beneficiária	Classific. Económica	Transferências Efectuadas	Observações
Nos termos da alínea l) do nr.1, art.64°, da lei nr.169/99,de 18 de setembro, alterado pela lei nr° 5-a/2002, de 11 de janeiro, conjugado com o n° 67° do mesmo dec. lei e com a alínea d) do art. 19° da lei n° 159/99, de 14 de setembro ; Lanches Escolares	ASSOCIAÇÃO DE PAIS DOS ALUNOS DA ESCOLA DO 1-CICLO S.JOÃO DAS CALDAS	04070103	2.219,80	
Nos termos da alínea l) do nr.1, art.64°, da lei nr.169/99,de 18 de setembro, alterado pela lei nr° 5-a/2002, de 11 de janeiro, conjugado com o n° 67° do mesmo dec. lei e com a alínea d) do art. 19° da lei n° 159/99, de 14 de setembro ; Lanches Escolares	ASSOCIAÇÃO DE PAIS E ENC. EDUCAÇÃO DO 1°. CICLO DO ENSINO BÁSICO DA DEVESINHA	04070103	3.346,40	
Nos termos da alínea l) do nr.1, art.64°, da lei nr.169/99,de 18 de setembro, alterado pela lei nr° 5-a/2002, de 11 de janeiro, conjugado com o n° 67° do mesmo dec. lei e com a alínea d) do art. 19° da lei n° 159/99, de 14 de setembro ; Lanches Escolares	ASSOCIAÇÃO DE PAIS E ENCARREGADOS DE EDUCAÇÃO DO CENTRO ESCOLAR DE SÃO MIGUEL	04070103	3.153,70	
Nos termos da alínea l) do nr.1, art.64°, da lei nr.169/99,de 18 de setembro, alterado pela lei nr° 5-a/2002, de 11 de janeiro, conjugado com o n° 67° do mesmo dec. lei e com a alínea d) do art. 19° da lei n° 159/99, de 14 de setembro ; Lanches Escolares	ASSOCIAÇÃO DE PAIS, ENC. EDUC. E AMI.ALUNOS DA ESC. DO 1°. C.E.B. CRUZEIRO, S. PAIO	04070103	1.963,60	
	Total ...	666.391,64		

Disposições Legais	Entidade Financiadora	Classific. Económica	Transferências Obtidas	Observações
Acordo de Cooperação para a Educação Pré-Escolar, celebrado entre a Dren, o CRSS e o Município de Vizela, em harmonia com a Lei n.º 5/97, de 10.02 e o Dec. Lei n.º 147/97, de 11.06	DIREÇÃO GERAL DOS ESTABELECIMENTOS ESCOLARES	0603019903	284.644,03	
Acordo de Cooperação para a Educação Pré-Escolar, celebrado entre a Dren, o CRSS e o Município de Vizela, em harmonia com a Lei n.º 5/97, de 10.02 e o Dec. Lei n.º 147/97, de 11.06	DREN - DIRECCAO REGIONAL DE EDUCACAO DO NORTE	0603019903	59.731,50	
Ao abrigo da Portaria n.º 127/2009, de 30 de Janeiro, alterada pela portaria n.º 298/2010 de 01 de julho - referente ao Gabinete de Inserção Profissional - GIP	INSTITUTO DE EMPREGO E FORMACAO PROFISSIONAL	06030703	6.363,05	
Ao abrigo da alínea b) do n.º 5 art.º 13 da Portaria n.º 128/2009 de 30.01	INSTITUTO DE EMPREGO E FORMACAO PROFISSIONAL	06030703	53.922,55	
Ao abrigo da alínea C) 9 n.º 2 do artigo 40º do Decreto Regulamentar n.º 84-A/2007 de 10 de dezembro	PROGRAMA OPERACIONAL POTENCIAL HUMANO	060306020199	4.215,24	
Ao abrigo da cláusula 4ª do contrato de transferência de competências em matéria de educação, n.º 266/2009, publicado na 2ª série do DR n.º 156, em 13 de agosto.	GABINETE DE GESTAO FINANCEIRA DO MINISTERIO DA EDUCACAO	0603019915	40.000,00	
Ao abrigo do estabelecido no Contrato de Execução de transferência de competências para os Municípios em matéria de educação, assinado em 16/09/2008, com base no estabelecido no Dec.Lei n.º 144/2008, de 28 de Julho- Atividades de enriquecimento curricular	DIREÇÃO GERAL DOS ESTABELECIMENTOS ESCOLARES	0603019908	175.262,50	
Ao abrigo do estabelecido no Contrato de Execução de transferência de competências para os Municípios em matéria de educação, assinado em 16/09/2008, com base no estabelecido no Dec.Lei n.º 144/2008, de 28 de Julho- Atividades de enriquecimento curricular	DREN - DIRECCAO REGIONAL DE EDUCACAO DO NORTE	0603019908	42.949,93	
Ao abrigo do n.º 4 do art. 3º do DL n.º 299/84 nos termos definidos na portaria n.º 181/86 de 06 de Maio, nos Ministérios de Território da Educação e da Cultura - 50% transporte escolar		060801	22.088,87	
Ao abrigo do n.º 4 do art. 3º do DL n.º 299/84 nos termos definidos na portaria n.º 181/86 de 06 de Maio, nos Ministérios de Território da Educação e da Cultura - 50% transporte escolar	ANA SOFIA DA SILVA OLIVEIRA	060801	23,83	
Ao abrigo do n.º 4 do art. 3º do DL n.º 299/84 nos termos definidos na portaria n.º 181/86 de 06 de Maio, nos Ministérios de Território da Educação e da Cultura - 50% transporte escolar	ANTONIO MARCELO LIMA LOPES	060801	18,88	
Ao abrigo do n.º 4 do art. 3º do DL n.º 299/84 nos termos definidos na portaria n.º 181/86 de 06 de Maio, nos Ministérios de Território da Educação e da Cultura - 50% transporte escolar	BARBARA SOFIA BAPTISTA OLIVEIRA	060801	23,83	
Ao abrigo do n.º 4 do art. 3º do DL n.º 299/84 nos termos definidos na portaria n.º 181/86 de 06 de Maio, nos Ministérios de Território da Educação e da Cultura - 50% transporte escolar	DALILA CONCEICAO SILVA MARTINHO	060801	13,23	
Ao abrigo do n.º 4 do art. 3º do DL n.º 299/84 nos termos definidos na portaria n.º 181/86 de 06 de Maio, nos Ministérios de Território da Educação e da Cultura - 50% transporte escolar	DAVID FERNANDO PACHECO CARTUCHO	060801	18,90	
Ao abrigo do n.º 4 do art. 3º do DL n.º 299/84 nos termos definidos na portaria n.º 181/86 de 06 de Maio, nos Ministérios de Território da Educação e da Cultura - 50% transporte escolar	DIOGO FILIPE DUARTE DIAS	060801	1,35	
Ao abrigo do n.º 4 do art. 3º do DL n.º 299/84 nos termos definidos na portaria n.º 181/86 de 06 de Maio, nos Ministérios de Território da Educação e da Cultura - 50% transporte escolar	ERCILIA BEATRIZ COSTA PINHO	060801	13,23	
Ao abrigo do n.º 4 do art. 3º do DL n.º 299/84 nos termos definidos na portaria n.º 181/86 de 06 de Maio, nos Ministérios de Território da Educação e da Cultura - 50% transporte escolar	HUGO DIAS DA COSTA	060801	13,23	
Ao abrigo do n.º 4 do art. 3º do DL n.º 299/84 nos termos definidos na portaria n.º 181/86 de 06 de Maio, nos Ministérios de Território da Educação e da Cultura - 50% transporte escolar	JOAO FERNANDO DE ALMEIDA DIAS	060801	22,28	
Ao abrigo do n.º 4 do art. 3º do DL n.º 299/84 nos termos definidos na portaria n.º 181/86 de 06 de Maio, nos Ministérios de Território da Educação e da Cultura - 50% transporte escolar	JULIANA QUITERIA DA SILVA MONTEIRO	060801	13,23	
Ao abrigo do n.º 4 do art. 3º do DL n.º 299/84 nos termos definidos na portaria n.º 181/86 de 06 de Maio, nos Ministérios de Território da Educação e da Cultura - 50% transporte escolar	LUIS MIGUEL COSTA LOPES	060801	22,28	

Disposições Legais	Entidade Financiadora	Classific. Económica	Transferências Obtidas	Observações
Ao abrigo do n.º 4 do art. 3º do DL n.º 299/84 nos termos definidos na portaria n.º 181/86 de 06 de Maio, nos Ministérios de Território da Educação e da Cultura - 50% transporte escolar	MARIA ROSA SANTOS ALVES	060801	18,90	
Ao abrigo do n.º 4 do art. 3º do DL n.º 299/84 nos termos definidos na portaria n.º 181/86 de 06 de Maio, nos Ministérios de Território da Educação e da Cultura - 50% transporte escolar	PAULO ANDRE DE CASTRO DA SILVA ALVES	060801	4,20	
Ao abrigo do n.º 4 do art. 3º do DL n.º 299/84 nos termos definidos na portaria n.º 181/86 de 06 de Maio, nos Ministérios de Território da Educação e da Cultura - 50% transporte escolar	PAULO JORGE ALVES RIBEIRO	060801	4,20	
Ao abrigo do n.º 4 do art. 3º do DL n.º 299/84 nos termos definidos na portaria n.º 181/86 de 06 de Maio, nos Ministérios de Território da Educação e da Cultura - 50% transporte escolar	PEDRO MIGUEL FERREIRA LEITE	060801	18,88	
Ao abrigo do n.º 4 do art. 3º do DL n.º 299/84 nos termos definidos na portaria n.º 181/86 de 06 de Maio, nos Ministérios de Território da Educação e da Cultura - 50% transporte escolar	PEDRO MIGUEL PINTO RIBEIRO	060801	4,20	
Ao abrigo do n.º 4 do art. 3º do DL n.º 299/84 nos termos definidos na portaria n.º 181/86 de 06 de Maio, nos Ministérios de Território da Educação e da Cultura - 50% transporte escolar	RUI GABRIEL DA COSTA FERREIRA	060801	23,82	
Ao abrigo do n.º 4 do art. 3º do DL n.º 299/84 nos termos definidos na portaria n.º 181/86 de 06 de Maio, nos Ministérios de Território da Educação e da Cultura - 50% transporte escolar	SOFIA ABREU COELHO	060801	13,23	
Ao abrigo do n.º 4 do art. 3º do DL n.º 299/84 nos termos definidos na portaria n.º 181/86 de 06 de Maio, nos Ministérios de Território da Educação e da Cultura - 50% transporte escolar	SUSANA RAQUEL ESPINHAL FERRAZ	060801	13,23	
Ao abrigo do n.º 4 do art. 3º do DL n.º 299/84 nos termos definidos na portaria n.º 181/86 de 06 de Maio, nos Ministérios de Território da Educação e da Cultura - 50% transporte escolar	TANIA ISABEL FARIA LOPES	060801	13,23	
Ao abrigo dos n.ºs 1 e 2 do art. 63º do BBF (estatuto dos benefícios fiscais)	CONSTRUCOES TABUDELO, LDA.	060102	1.500,00	
Ao abrigo dos n.ºs 1 e 2 do art. 63º do BBF (estatuto dos benefícios fiscais)	OASIS PLANTAS DE JOSE CARLOS DA SILVA MENDES	060102	3.000,00	
Candidatura n.º 0408047/2010/65 e tipologia 6.5 e projeto RAMPA e ações de investigação, sensibilização e promoção de boas práticas	PROGRAMA OPERACIONAL POTENCIAL HUMANO	060306020199	6.844,22	
Conjugação da lei que aprova o Orçamento do Estado para 2013, com o artigo 9º do Decreto-Lei n.º 144/2008, de 28 de Julho.	DGAL - DIRECCAO GERAL DAS AUTARQUIAS LOCAIS	0603019901	60.136,16	
Contrato de execução assinado com o Ministério da Educação ao abrigo do Dec. Lei 144/08, de 28 de Julho	GABINETE DE GESTAO FINANCEIRA DO MINISTERIO DA EDUCACAO	0603019902	1.165.245,58	
Despacho Conjunto 562/01 - Protocolo de Colaboração - CPCJ	INSTITUTO DA SEGURANCA SOCIAL I.P. - SERVICOS CENTRAIS	0603019904	30.362,56	
Despacho n.º 22251/2005, de 25 de Outubro e Despacho n.º 18987/2009, de 17 de Agosto, alterado pelo Despacho n.º 14368-A/2010, de 14 de Setembro.	DIRECCAO GERAL DOS ESTABELECIMENTOS ESCOLARES	0603019903	24.585,75	
Programa de Generalização do				
Despacho n.º 22251/2005, de 25 de Outubro e Despacho n.º 18987/2009, de 17 de Agosto, alterado pelo Despacho n.º 14368-A/2010, de 14 de Setembro.	DREN - DIRECCAO REGIONAL DE EDUCACAO DO NORTE	0603019903	13.351,50	
Programa de Generalização do				
Lei 66-B/2012 de 31 de dezembro - Orçamento de Estado Para 2013	DGAL - DIRECCAO GERAL DAS AUTARQUIAS LOCAIS	06030101	3.144.246,00	
Lei 66-B/2012 de 31 de dezembro - Orçamento de Estado Para 2013	DGAL - DIRECCAO GERAL DAS AUTARQUIAS LOCAIS	06030102	425.866,00	
Lei 66-B/2012 de 31 de dezembro - Orçamento de Estado Para 2013	DGAL - DIRECCAO GERAL DAS AUTARQUIAS LOCAIS	06030103	277.008,00	
NORTE e 07-0927-FEDER-000116 e AVE SOCIAL;	INSTITUTO FINANCEIRO PARA O DESENVOLVIMENTO REGIONAL, IP	0603060101	5.231,71	
Nos termos do artº 15º da portaria 204-B/2013 de 18 de junho	INSTITUTO DE EMPREGO E FORMACAO PROFISSIONAL	06030703	7.569,66	
Operação 09-013 e FEDER - 000013 e Gestrave	INSTITUTO FINANCEIRO PARA O DESENVOLVIMENTO REGIONAL, IP	0603060101	11.392,88	
Portaria nº 1242/2009, publicada na 1ª série do DR nº 197, de 12 de outubro, alterada pela Portaria nº 206/2012, publicada na 1ª série do DR nº 129, de 5 de julho.	IFAP - INSTITUTO DE FINANCIAMENTO DA AGRICULTURA E PESCAS	06030799	11.017,48	
		Total ...	5.876.833,33	

Disposições Legais	Entidade Beneficiária	Classific. Económica	Transferências Efectuadas	Observações
Ao abrigo art.64, do nr.4, alínea a) e b) da lei nr.169/99, de 18 de Setembro	AIREV - ASS.INTBG.REABIL.EDUCACIONAL DE CRIANÇAS E JOVENS DEFICIENTES DE VIZELA	080701	162.000,00	
Ao abrigo art.64, do nr.4, alínea a) e b) da lei nr.169/99, de 18 de Setembro	CENTRO SOCIAL E PAROQUIAL DE STA EULALIA	080701	75.000,00	
Ao abrigo art.64, do nr.4, alínea a) e b) da lei nr.169/99, de 18 de Setembro	REAL ASSOCIACAO HUMANITARIA DOS BOMBEIROS VOLUNTARIOS DE VIZELA	080701	63.125,00	
Ao abrigo art.64, do nr.4, alínea a) e b) da lei nr.169/99, de 18 de Setembro	SANTA CASA DA MISERICORDIA DE VIZELA	080701	149.000,00	
Ao abrigo da alínea a), b) e c) do n.º 4 artigo 64º da Lei 169/99 de 18 de setembro, conjugada com a alínea b) do n.º 1 do artigo 13º da Lei 159/99 de 14 de setembro.	CASA DO F.C. PORTO - DRAGÕES DO VALE DE VIZELA	080701	2.000,00	
Ao abrigo da alínea a), b) e c) do n.º 4 artigo 64º da Lei 169/99 de 18 de setembro, conjugada com a alínea b) do n.º 1 do artigo 13º da Lei 159/99 de 14 de setembro.	SOCIEDADE FILARMONICA VIZELENSE	080701	40.000,00	
Ao abrigo da alínea f) n.1 do art. 13º da lei 159/99 de 14 de setembro	FUTEBOL CLUBE DE VIZELA	080701	10.000,00	
Nos termos dos artigos 20º e 28º da Lei 159/99 de 14 de setembro, e das alíneas a) e b) do n.º 4 do artigo 64º da Lei n.º 169/99 de 18 de setembro	TURISMO DO PORTO E NORTE DE PORTUGAL, E.R.	08050105	9.829,40	
Total ...			510.954,40	

TRANSFERENCIAS CAPITAL - RECEITA

Período : 2013/01/01 - 2013/12/31

Ano : 2013

Página : 1

Disposições Legais	Entidade Financiadora	Classific. Económica	Transferências Obtidas	Observações
Acordo de colaboração n.º 57/2011 e 18/2011 celebrados entre o MEC e o Município de Vizela	DIREÇÃO GERAL DOS ESTABELECIMENTOS ESCOLARES	1003010402	101.125,00	
Lei 66-B/2012 de 31 de dezembro - Orçamento de Estado Para 2013	DGAL - DIRECCAO GERAL DAS AUTARQUIAS LOCAIS	10030101	786.062,00	
NORTE-07-0826-FEDER-000177-VALE DO AVE REGIAO DIGITAL - SAMA 1	INSTITUTO FINANCEIRO PARA O DESENVOLVIMENTO REGIONAL, IP	1003070401	171.117,27	
Operação Norte ; 10-0144- FEDER-000457	INSTITUTO FINANCEIRO PARA O DESENVOLVIMENTO REGIONAL, IP	1003070401	1.015.864,19	
Operação Norte ; 10-0144- FEDER-000510	INSTITUTO FINANCEIRO PARA O DESENVOLVIMENTO REGIONAL, IP	1003070401	1.140.386,69	
		Total ...	3.214.555,15	

Handwritten signatures and initials, including a large signature at the top right and several smaller ones below it.

SUBSÍDIOS CONCEDIDOS

Período : 2013/01/01 - 2013/12/31

Ano : 2013

Página : 1

Disposições Legais	Entidade Beneficiária	Classific. Económica	Subsídios Pagos	Observações
Ao abrigo da alínea b) do n.º 5 art.º 13 da Portaria n.º 128/2009 de 30.01	MUNICIPIO DE VIZELA	050803	75.072,32	
Regulamento para atribuição de Apoios Eventuais a Estratos Sociais Desfavorecidos. Aprovado ao abrigo da alínea a) do n.º 2 ao art. 53º, alínea c) do n.º 4 e a) do n.º 7 do art. 64º da Lei 169/99 de 18 de Setembro	ADOLFO HENRIQUE FERREIRA CUNHA	050803	600,00	
Regulamento para atribuição de Apoios Eventuais a Estratos Sociais Desfavorecidos. Aprovado ao abrigo da alínea a) do n.º 2 ao art. 53º, alínea c) do n.º 4 e a) do n.º 7 do art. 64º da Lei 169/99 de 18 de Setembro	AGOSTINHA CRISTINA DA SILVA MARTINS	050803	100,00	
Regulamento para atribuição de Apoios Eventuais a Estratos Sociais Desfavorecidos. Aprovado ao abrigo da alínea a) do n.º 2 ao art. 53º, alínea c) do n.º 4 e a) do n.º 7 do art. 64º da Lei 169/99 de 18 de Setembro	AIDA DE FREITAS AMARAL DE ALMEIDA	050803	100,00	
Regulamento para atribuição de Apoios Eventuais a Estratos Sociais Desfavorecidos. Aprovado ao abrigo da alínea a) do n.º 2 ao art. 53º, alínea c) do n.º 4 e a) do n.º 7 do art. 64º da Lei 169/99 de 18 de Setembro	ARNALDO PAULO BENTO PEREIRA	050803	30,00	
Regulamento para atribuição de Apoios Eventuais a Estratos Sociais Desfavorecidos. Aprovado ao abrigo da alínea a) do n.º 2 ao art. 53º, alínea c) do n.º 4 e a) do n.º 7 do art. 64º da Lei 169/99 de 18 de Setembro	CAMILA DE LURDES MACHADO COSTA	050803	500,00	
Regulamento para atribuição de Apoios Eventuais a Estratos Sociais Desfavorecidos. Aprovado ao abrigo da alínea a) do n.º 2 ao art. 53º, alínea c) do n.º 4 e a) do n.º 7 do art. 64º da Lei 169/99 de 18 de Setembro	CARLA PATRICIA LEITE RIBBEIRO	050803	125,00	
Regulamento para atribuição de Apoios Eventuais a Estratos Sociais Desfavorecidos. Aprovado ao abrigo da alínea a) do n.º 2 ao art. 53º, alínea c) do n.º 4 e a) do n.º 7 do art. 64º da Lei 169/99 de 18 de Setembro	CARMINDA FELISBELA COSTA MIRANDA	050803	500,00	
Regulamento para atribuição de Apoios Eventuais a Estratos Sociais Desfavorecidos. Aprovado ao abrigo da alínea a) do n.º 2 ao art. 53º, alínea c) do n.º 4 e a) do n.º 7 do art. 64º da Lei 169/99 de 18 de Setembro	DELFINA SOUSA MACHADO	050803	450,00	
Regulamento para atribuição de Apoios Eventuais a Estratos Sociais Desfavorecidos. Aprovado ao abrigo da alínea a) do n.º 2 ao art. 53º, alínea c) do n.º 4 e a) do n.º 7 do art. 64º da Lei 169/99 de 18 de Setembro	HELENA DULCE DA SILVA PACHECO	050803	120,00	
Regulamento para atribuição de Apoios Eventuais a Estratos Sociais Desfavorecidos. Aprovado ao abrigo da alínea a) do n.º 2 ao art. 53º, alínea c) do n.º 4 e a) do n.º 7 do art. 64º da Lei 169/99 de 18 de Setembro	ISABEL TRIXEIRA MELO OLIVEIRA	050803	600,00	
Regulamento para atribuição de Apoios Eventuais a Estratos Sociais Desfavorecidos. Aprovado ao abrigo da alínea a) do n.º 2 ao art. 53º, alínea c) do n.º 4 e a) do n.º 7 do art. 64º da Lei 169/99 de 18 de Setembro	JOAO DANIEL MARTINS BARBOSA	050803	36,00	
Regulamento para atribuição de Apoios Eventuais a Estratos Sociais Desfavorecidos. Aprovado ao abrigo da alínea a) do n.º 2 ao art. 53º, alínea c) do n.º 4 e a) do n.º 7 do art. 64º da Lei 169/99 de 18 de Setembro	JOCELINA MARIA RODRIGUES	050803	100,00	
Regulamento para atribuição de Apoios Eventuais a Estratos Sociais Desfavorecidos. Aprovado ao abrigo da alínea a) do n.º 2 ao art. 53º, alínea c) do n.º 4 e a) do n.º 7 do art. 64º da Lei 169/99 de 18 de Setembro	JOSÉ JÚLIO FREITAS LIMA	050803	125,00	
Regulamento para atribuição de Apoios Eventuais a Estratos Sociais Desfavorecidos. Aprovado ao abrigo da alínea a) do n.º 2 ao art. 53º, alínea c) do n.º 4 e a) do n.º 7 do art. 64º da Lei 169/99 de 18 de Setembro	LAURA SILVA PINTO RIBEIRO	050803	40,00	
Regulamento para atribuição de Apoios Eventuais a Estratos Sociais Desfavorecidos. Aprovado ao abrigo da alínea a) do n.º 2 ao art. 53º, alínea c) do n.º 4 e a) do n.º 7 do art. 64º da Lei 169/99 de 18 de Setembro	LAURINDA MENDES FARTA	050803	500,00	

SUBSÍDIOS CONCEDIDOS

Período : 2013/01/01 - 2013/12/31

Ano : 2013

Página : 2

Disposições Legais	Entidade Beneficiária	Classific. Económica	Subsídios Pagos	Observações
Regulamento para atribuição de Apoios Eventuais a Estratos Sociais Desfavorecidos. Aprovado ao abrigo da alínea a) do n.º 2 ao art. 53º, alínea c) do n.º 4 e a) do n.º 7 do art. 64º da Lei 169/99 de 18 de Setembro	MARGARIDA DA SILVA MARTINS	050803	625,00	
Regulamento para atribuição de Apoios Eventuais a Estratos Sociais Desfavorecidos. Aprovado ao abrigo da alínea a) do n.º 2 ao art. 53º, alínea c) do n.º 4 e a) do n.º 7 do art. 64º da Lei 169/99 de 18 de Setembro	MARIA ALCINA FERREIRA DA COSTA SANTOS	050803	500,00	
Regulamento para atribuição de Apoios Eventuais a Estratos Sociais Desfavorecidos. Aprovado ao abrigo da alínea a) do n.º 2 ao art. 53º, alínea c) do n.º 4 e a) do n.º 7 do art. 64º da Lei 169/99 de 18 de Setembro	MARIA DA PURIFICACAO SILVA NOVAIS	050803	500,00	
Regulamento para atribuição de Apoios Eventuais a Estratos Sociais Desfavorecidos. Aprovado ao abrigo da alínea a) do n.º 2 ao art. 53º, alínea c) do n.º 4 e a) do n.º 7 do art. 64º da Lei 169/99 de 18 de Setembro	MARIA PÁTIMA ALMEIDA LOPES	050803	850,00	
Regulamento para atribuição de Apoios Eventuais a Estratos Sociais Desfavorecidos. Aprovado ao abrigo da alínea a) do n.º 2 ao art. 53º, alínea c) do n.º 4 e a) do n.º 7 do art. 64º da Lei 169/99 de 18 de Setembro	MARIA HELENA MARTINS SOUSA	050803	600,00	
Regulamento para atribuição de Apoios Eventuais a Estratos Sociais Desfavorecidos. Aprovado ao abrigo da alínea a) do n.º 2 ao art. 53º, alínea c) do n.º 4 e a) do n.º 7 do art. 64º da Lei 169/99 de 18 de Setembro	MARIA JOAQUINA TEIXEIRA SOUSA	050803	100,00	
Regulamento para atribuição de Apoios Eventuais a Estratos Sociais Desfavorecidos. Aprovado ao abrigo da alínea a) do n.º 2 ao art. 53º, alínea c) do n.º 4 e a) do n.º 7 do art. 64º da Lei 169/99 de 18 de Setembro	MARIA JOSE FERNANDES FERREIRA LOPES	050803	400,00	
Regulamento para atribuição de Apoios Eventuais a Estratos Sociais Desfavorecidos. Aprovado ao abrigo da alínea a) do n.º 2 ao art. 53º, alínea c) do n.º 4 e a) do n.º 7 do art. 64º da Lei 169/99 de 18 de Setembro	MARIA JOSE SILVA MAGALHÃES	050803	300,00	
Regulamento para atribuição de Apoios Eventuais a Estratos Sociais Desfavorecidos. Aprovado ao abrigo da alínea a) do n.º 2 ao art. 53º, alínea c) do n.º 4 e a) do n.º 7 do art. 64º da Lei 169/99 de 18 de Setembro	MARIA JULIA DO VALE FERREIRA	050803	400,00	
Regulamento para atribuição de Apoios Eventuais a Estratos Sociais Desfavorecidos. Aprovado ao abrigo da alínea a) do n.º 2 ao art. 53º, alínea c) do n.º 4 e a) do n.º 7 do art. 64º da Lei 169/99 de 18 de Setembro	MARIA LUISA MAGALHÃES FARIA	050803	1.050,00	
Regulamento para atribuição de Apoios Eventuais a Estratos Sociais Desfavorecidos. Aprovado ao abrigo da alínea a) do n.º 2 ao art. 53º, alínea c) do n.º 4 e a) do n.º 7 do art. 64º da Lei 169/99 de 18 de Setembro	MARIA LURDES FERREIRA MAGALHAES	050803	850,00	
Regulamento para atribuição de Apoios Eventuais a Estratos Sociais Desfavorecidos. Aprovado ao abrigo da alínea a) do n.º 2 ao art. 53º, alínea c) do n.º 4 e a) do n.º 7 do art. 64º da Lei 169/99 de 18 de Setembro	MARIA MANUELA ALMEIDA LOPES	050803	450,00	
Regulamento para atribuição de Apoios Eventuais a Estratos Sociais Desfavorecidos. Aprovado ao abrigo da alínea a) do n.º 2 ao art. 53º, alínea c) do n.º 4 e a) do n.º 7 do art. 64º da Lei 169/99 de 18 de Setembro	MARIA MANUELA FERREIRA SILVA ABREU	050803	125,00	
Regulamento para atribuição de Apoios Eventuais a Estratos Sociais Desfavorecidos. Aprovado ao abrigo da alínea a) do n.º 2 ao art. 53º, alínea c) do n.º 4 e a) do n.º 7 do art. 64º da Lei 169/99 de 18 de Setembro	MARIA RAQUEL FERREIRA RIBBEIRO	050803	150,00	
Regulamento para atribuição de Apoios Eventuais a Estratos Sociais Desfavorecidos. Aprovado ao abrigo da alínea a) do n.º 2 ao art. 53º, alínea c) do n.º 4 e a) do n.º 7 do art. 64º da Lei 169/99 de 18 de Setembro	MODESTO AZEVEDO CUNHA	050803	832,54	
Regulamento para atribuição de Apoios Eventuais a Estratos Sociais Desfavorecidos. Aprovado ao abrigo da alínea a) do n.º 2 ao art. 53º, alínea c) do n.º 4 e a) do n.º 7 do art. 64º da Lei 169/99 de 18 de Setembro	REINALDO DA COSTA SALGADO	050803	550,00	

SUBSÍDIOS CONCEDIDOS

Período : 2013/01/01 - 2013/12/31

Ano : 2013

Página : 3

Disposições Legais	Entidade Beneficiária	Classific. Económica	Subsídios Pagos	Observações
Regulamento para atribuição de Apoios Eventuais a Estratos Sociais Desfavorecidos. Aprovado ao abrigo da alínea a) do n.º2 ao art. 53º, alínea c) do n.º 4 e a) do n.º 7 do art. 64º da Lei 169/99 de 18 de Setembro	SANDRA MARIA DA SILVA PINTO	050803	1.100,00	
Regulamento para atribuição de Apoios Eventuais a Estratos Sociais Desfavorecidos. Aprovado ao abrigo da alínea a) do n.º2 ao art. 53º, alínea c) do n.º 4 e a) do n.º 7 do art. 64º da Lei 169/99 de 18 de Setembro	SERAFIM SILVA LEBITE	050803	75,00	
		Total ...	88.455,86	

PONTO 8.3.6.1. - MAPA RESPEITANTE AO ENDIVIDAMENTO DE MÉDIO OU LONGO PRAZO

Câmara Municipal de Vizela - EMPRÉSTIMOS

De 01 de Janeiro a 31 de Dezembro de 2013

Caracterização do Empréstimo	Data de aprovação A. M.	Data de contratação do empréstimo	Prazo do contrato	Anos decorridos	Visto do TC nº de registo	Finalidade	Entidade Credora	Capital		Taxa de Juro		Amortização	Encargos do ano		Encargos do ano vencidos e não pagos	Dívida em 31 de Janeiro	Dívida em 31 de Dezembro	Obs
								Contratado	Utilizado	Inicial	Actual		Juros	Total				
Médio e longo prazo:																		
CGD - Construção da Habitação Social	26-07-2002	24-02-2003	20	10	3436/02	1 - al. a) n.º 2 art. 61 Lei n.º 2/2007, 15 de Janeiro	CGD	412.099,00 €	401.041,00 €	1,350% ⁽¹⁾	0,489% ⁽¹⁾	21.836,12 €	1.257,05 €	23.093,17 €	0,00 €	235.322,16 €	213.486,04 €	
BCP - Construção do Praxo do Município e da Ligação da Rua António Pereira da Silva ao Largo da Feira	06-05-2003	15-09-2003	20	10	1579/03	N	BCP	445.506,00 €	445.506,00 €	3,000%	0,842%	26.043,08 €	2.906,42 €	28.949,50 €	0,00 €	301.022,98 €	274.979,90 €	
CGD - Várias obras de Comparticipação Comunitária	25-06-2004	14-07-2004	10	9	1615/04	1 - al. a) n.º 2 art. 61 Lei n.º 2/2007, 15 de Janeiro	CGD	67.500,00 €	67.500,00 €	2,604%	0,575%	8.437,50 €	137,66 €	8.575,16 €	0,00 €	16.875,00 €	8.437,50 €	
CGD - Várias Obras	25-06-2004	14-07-2004	20	9	1616/04	N	CGD	486.928,00 €	486.928,00 €	2,633%	0,575%	27.051,56 €	2.843,53 €	29.895,09 €	0,00 €	324.618,64 €	297.567,08 €	
BES - Novo Espaço da Feira Semanal	30-09-2004	14-12-2004	10	9	2496/04	N	BES	75.109,00 €	75.109,00 €	2,344%	0,580%	14.082,93 €	222,21 €	14.305,14 €	0,00 €	18.777,28 €	9.388,66 €	a)
BST - Várias Obras	29-04-2005	16-08-2005	20	8	1462/05	N	BST	532.240,00 €	532.240,00 €	2,344%	0,506%	29.568,88 €	2.819,67 €	32.388,55 €	0,00 €	384.395,60 €	354.856,72 €	
CGD - Várias Obras	23-09-2005	21-10-2005	20	8	2771/05	N	CGD	266.776,00 €	266.776,00 €	2,437%	0,479%	14.820,89 €	1.035,61 €	15.856,50 €	0,00 €	192.671,57 €	177.850,68 €	
BES - Várias Obras	26-06-2006	07-09-2006	20	7	1409/06	N	BES	673.511,00 €	623.761,00 €	3,592%	0,432%	34.653,39 €	2.458,46 €	37.111,85 €	0,00 €	485.147,46 €	450.494,07 €	
BCP - Várias Obras	29-09-2006	18-01-2007	20	6	2084/06	N	BCP	223.110,00 €	198.110,00 €	3,973%	0,406%	11.006,12 €	1.148,82 €	12.154,94 €	0,00 €	159.588,58 €	146.582,46 €	
CGD - Várias Obras	15-05-2007	06-07-2007	10	6	877/07	N	CGD	340.000,00 €	340.000,00 €	4,386%	0,374%	42.500,00 €	1.493,59 €	43.993,59 €	0,00 €	212.500,00 €	170.000,00 €	
CGD - Várias Obras	15-06-2007	06-07-2007	15	6	876/07	N	CGD	319.500,00 €	319.500,00 €	4,386%	0,374%	24.576,92 €	1.683,64 €	26.260,56 €	0,00 €	245.769,24 €	221.192,32 €	
CGD - Várias Obras	30-04-2008	30-05-2008	20	5	697/08	N	CGD	2.445.000,00 €	1.530.093,60 €	5,235%	0,782%	85.005,10 €	10.483,68 €	95.488,78 €	0,00 €	1.317.578,90 €	1.232.573,80 €	
CGD - Aquisição de equipamento de transporte	30-04-2008	30-05-2008	10	5	696/08	N	CGD	34.000,00 €	28.908,14 €	5,235%	0,782%	3.613,52 €	153,68 €	3.767,20 €	0,00 €	19.874,34 €	16.280,82 €	
BST - "Programa Pagar a Tempo e Horas"	30-04-2008	01-10-2008	5	5	1086/08	N	BST	108.000,00 €	108.000,00 €	5,147%	0,579%	21.600,00 €	111,94 €	21.711,94 €	0,00 €	21.600,00 €	0,00 €	
DGTF - "Programa Pagar a Tempo e Horas"	30-04-2008	21-10-2008	10	5	1458/08	N	DGTF	72.000,00 €	72.000,00 €	1,338%	1,338%	7.200,00 €	187,32 €	7.387,32 €	0,00 €	72.000,00 €	64.800,00 €	
CGD - Várias Obras	25-02-2009	25-03-2009	10	4	803/09	N	CGD	742.000,00 €	742.000,00 €	4,154%	2,462%	92.750,00 €	15.123,35 €	107.873,35 €	0,00 €	602.875,00 €	510.125,00 €	
CGD - "Reequilíbrio Financeiro"	31-10-2013	—	15	—	—	—	CGD	2.999.902,66 €	—	—	—	—	—	—	—	—	—	
Total								10.243.181,66 €	6.237.470,74 €	6,741,435,00 €	464.746,01 €	44.008,43 €	508.754,64 €	0,00 €	4.150.616,75 €	4.150.616,75 €		
Limite de endividamento DGAL...																		

⁽¹⁾ Taxa líquida.

Nota: Para a "Data de contratação do empréstimo" foi considerada a data em que o contrato foi dado como perfeito pela instituição bancária em causa.

Tal data coincide com o início do prazo de vigência de cada um dos contratos de empréstimo, sendo a exceção o primeiro e o antepenúltimo.

Para o primeiro empréstimo o início do prazo de vigência do contrato é o da data da sua primeira utilização, data esta que foi a 20/03/2003.

O antepenúltimo empréstimo produziu efeitos na data da sua assinatura (21/10/2008) sendo o início do prazo de vigência do contrato o dia 06/10/2008.

Desde esta data até 06/10/2013 este empréstimo beneficiou de cinco anos de carência de capital e juros, tendo a primeira data de vencimento do empréstimo se verificou em 15/12/2013, tendo a última em 15/06/2013.

a) o valor da prestação regularizada no ano de 2013, já fora considerado patrimonialmente em 2012.

Documentos de Prestação de Contas 2013

ENTIDADE		OUTRAS DÍVIDAS A TERCEIROS		DATA	ANO	PAGINA
MUN. VIZELA				2014/04/02	2013	1
MES : 12 - DEZEMBRO						
COD. CONTA	TERCEIRO	DESIGNAÇÃO	SALDO INICIAL		SALDO FINAL	
			DEBITO	CREDITO	DEVEDOR	CREADOR
22		FORNECEDORES		2.078.720,04		2.394.972,15
22.1		Fornecedores c/corrente		1.430.054,23		1.349.796,52
22.1.1		Fornecedores c/c		1.253.459,92		1.251.688,79
	10312	CPCIS-COMPANHIA PORTUGUESA DE COMPUTADORES INFORMATICA E SISTEMAS, SA		6.092,72		
	10365	ALBANO AGOSTINHO, SOCIEDADE UNIPESSOAL, LDA		313,50		
	10418	ECATOTALINSPE, SA		695,57		1.421,27
	10588	CELESTE ACTUAL, LIMIDADA		392,57		19,98
	10769	SUMA - SERVICOS URBANOS E MEIO AMBIENTE, SA		122.722,61		122.722,61
	10824	MINISTERIO DA JUSTICA - INSTITUTO DOS REGISTOS E DO NOTARIADO I.P.		2.243,33		248,00
	1099	BANCO ESPIRITO SANTO				63,02
	11286	ASSOCIACAO MUSICAL E RECREATIVA FAMILIA PEIXOTO		300,00		
	11337	CONSTRUCOES TABUADELO, LDA.				100.254,65
	11573	BICHARILHOS LDA		248,15		248,15
	11680	SIGNIFICADO - CONSULTADORIA, FORMACAO E INFORMATICA, LDA.		3.678,39		3.678,39
	11850	AMBIGIG, AMBIENTE E SISTEMAS DE INFORMACAO GEOGRAFIA, LDA		10.243,27		
	11874	ARTERICENTRO - SERVICOS PARA EVENTOS, LDA.		738,00		1.512,90
	11946	CTI-COMERCIO DE TRACTORES MAQUINAS AGRICOLAS E INDUSTRIAIS, LDA				2.011,00
	11947	SOLTRAFEGO SOLUÇÕES DE TRANSITO ESTACIONAMENTO E COMUNICAÇÕES, SA		616,23		
	11957	SUPERMERCADO UNIVERSAL-JOSE FERNANDO ALVES LEITE,UNIP		37,22		37,22
	11966	AURORA DE FATIMA LEITE MENDES SOCIEDADE UNIPESSOAL		4.120,32		4.101,87
	1213	ZUIR - INSPECOES DE VEICULOS		548,92		408,02
	12133	RICARDO MANUEL DE PINHO TEIXEIRA		400,00		
	12143	LIVRARIA PEDROSA, UNIPESSOAL LDA.		78,11		
	12388	OLMAR-ARTIGOS DE PAPELARIA, LDA		6.047,67		
	12481	ALFREDO MOREIRA SILVA E FILHOS LDA		2.015,36		2.015,36
	12530	ANTONIO ALBERTO NEVES DE FREITAS UNIPESSOAL, LDA		179,90		
	12552	LINHAVELOZ - SEGURANÇA PRIVADA, LDA		6.195,88		5.876,08
	12554	JOSE ARMANDO FERREIRA BRANCO - EMPREENDIMENTOS TURISTICOS UNIPESSOAL, LDA.		2.379,85		2.139,83
	12643	IMPRESA MUNICIPALISTA-CESAR CASTELÃO & FILHOS, LDA.		222,94		438,19
	1273	JORNAL CORREIO DO MINHO "ARCADA NOVA COMUNICAÇÃO MARKTING E PUBLICIDADE", S.A.		51,66		
	12768	DOMINGOS INÁCIO DOS SANTOS & FILHOS, LDA		559,65		
	12774	MAXIGLOBAL EQUIPAMENTOS E SERVIÇOS DE INFORMÁTICA, S.A.		1.341,13		1.341,13
	12813	BP PORTUGAL - COMERCIO DE COMBUSTIVEIS E LUBRIFICANTES, SA				6.268,31
	12872	MIIT - MANUTENCAO INDUSTRIAL INFORMATIZADA E TECNOLOGIA, LDA.		553,50		1.660,50
	12879	TACONINHO REPARACAO DE TACOGRAFOS UNIPESSOAL, LDA.		60,00		
	13	XAVIER DE FREITAS - MATERIAIS DE CONSTRUCAO, LDA.		95.586,48		19.782,44
	1306	NORTE ESCOLAR - EQUIPAMENTOS EDUCATIVOS, LDA.		17.370,16		790,48
	1324	TIAGO CORREIA VIDBEIRA		150,00		150,00
	13287	LINHAS DO AGRESTE, CARPINTARIA UNIPESSOAL, LDA		531,36		531,36
	13314	CORRECTA- CONSTRUÇÕES, LDA		4.138,75		4.138,75
	13443	FRANCISCO M.C.P. FELIX, UNIPESSOAL, LDA		619,58		
	13506	RESINORTE - VALORIZACAO E TRATAMENTO DE RESIDUOS SOLIDOS, S. A.		94.504,85		67.000,47
	13516	ALBINO RICARDO CARVALHO,UNIPESSOAL,LDA		1.049,52		224,73
	13561	LUSITANIA - COMPANHIA DE SEGUROS, SA		250,00		
	13629	ASSOCIAÇÃO DE ATLETISMO DE BRAGA		114,00		114,00
	13644	ROTA CELESTE, UNIPESSOAL LDA.		202,95		202,95
	13786	C.N.M. CENTRO NACIONAL DE MEDICINA NO TRABALHO, S.A.		4.309,45		7.152,29
	1382	GLOBAL NOTICIAS - PUBLICACOES S.A.		196,80		
	13860	BUREAU VERITAS RINAVE A.C.E.		680,19		680,19
	13932	ECOAMBIENTE - CONSULTORES DE ENGENHARIA, GESTAO E PRESTACAO DE SERVICOS, S.A.		330.128,47		285.329,55
	13977	PEDRO MANUEL R. AMARAL, UNIPESSOAL, LDA		145,50		145,50
	14129	AGENCIA PARA A MODERNIZAÇÃO ADMINISTRATIVA I.P.		253,38		253,38
A TRANSPORTAR ...				723.307,89		642.962,57

ENTIDADE		OUTRAS DÍVIDAS A TERCEIROS		DATA	ANO	PAGINA
MUN. VIZELA				MES : 12 - DEZEMBRO	2014/04/02	2013
COD. CONTA	TERCEIRO	DESIGNAÇÃO	SALDO INICIAL		SALDO FINAL	
			DEBITO	CREDITO	DEVEDOR	CREDOR
		TRANSPORTE ...		723.307,89		642.962,57
	14134	GAMOBAR - SOCIEDADE DE REPRESENTAÇÕES, LDA.		504,35		
	14138	LUBRIGREEN - PRODUTOS QUIMICOS E LUBRIFICANTES, LDA		1.401,89		1.401,89
	14231	MOTO ABILIO ABREU UNIPessoal, LDA		6.021,61		6.021,61
	14244	AL-ANTUNES LIVREIROS UNIPessoal, LDA		3.690,00		
	14336	CAMARA MUNICIPAL DA TROFA		3.751,51		3.751,51
	14354	ALTRONIX - SISTEMAS ELECTRONICOS, LDA		110,70		
	14362	MARIA FERNANDA RIBEIRO MACHADO		216,90		
	14368	SAN FOR RENT - ALUGUER E VENDA DE SANITÁRIOS PORTÁTEIS, LDA.		2.029,50		
	14385	REFER PATRIMONIO - S.A.				193,31
	14389	JOSE MARIA FERNANDES - VIMARTE		35,00		35,00
	14390	MANUEL MENDES MARQUES		553,50		
	14419	TOCA DOS TALENTOS UNIPessoal, LDA		79,95		
	14437	ASSOCIAÇÃO PORTUGUESA DE SINALIZAÇÃO E SEGURANÇA RODOVIÁRIA		190,00		190,00
	1468	ABILIO DA ROCHA - PICHELARIA, LDA		62,12		
	14757	NCH PORTUGAL - COMERCIO DE PRODUTOS INDUSTRIAIS, LDA		546,96		
	14841	LIMPEZAS TALAGAIA, UNIPessoal, LDA		1.586,07		
	14909	APELABOR MATERIAL DE LABORATORIO, LDA		63,10		
	14953	MI ANIMAÇÃO TURISTICA UNIPessoal, LDA		1.199,25		1.199,25
	14983	CONSULTE A EMENTA, LDA		62,55		
	15218	MORAIS MAGALHÃES, UNIPessoal LDA				5.126,42
	15554	MOTA PREGO, TORRINHA CORDIER E COSTA - SOCIEDADE DE ADVOGADOS RL				7.000,00
	15595	INTERFIRE, LDA				1.239,23
	1688	MIRACLIP - CENTRO DE PRODUÇÃO DE IMAGEM, LDA.		178,50		
	1701	AREAL EDITORES, SA		239,44		
	1703	AUDITECA - COMERCIO DE ARTIGOS DE SOM E IMAGEM, LDA.		207,59		
	1749	MARTA SUSANA DIAS DE OLIVEIRA				887,14
	1765	MEDIDATA.NET - SISTEMAS DE INFORMAÇÃO PARA AUTARQUIAS, SA		10.007,57		10.146,15
	1770	N.V.E. - ENGENHARIAS, LDA.				78.334,82
	1771	BEFEBAL - SOCIEDADE DE CONSTRUÇÕES, S.A.		7.767,96		
	1913	ASSOCIAÇÃO BANDEIRA AZUL DA EUROPA		200,00		900,00
	1936	JOSE DE OLIVEIRA NOGUEIRA & FILHOS, S.A.		229,15		201,47
	2	A.S.C. - ARMENTO SALGADO COSTA - COMERCIO DE PRODUTOS DE HIGIENE LDA		4.904,09		1.737,31
	2052	IRMAOS ARAUJO & C., LDA.		80,87		
	2084	BOBINAGENS HELDER MONTEIRO & FILHOS LDA		357,43		215,98
	2123	ILUSOES MAGICAS - HELDER FILIPE SILVA LEITE		150,00		150,00
	2704	SUPERMERCADO ALO - ANTONIO SILVA COSTA LOPES		5.606,76		2.244,89
	273	CANDIDO JOSE RODRIGUES, SA		8.516,66		2.093,82
	2790	HERMOTOR - COMERCIO DE AUTOMOVEIS, S.A.		369,00		
	2870	RESTAURANTE AGUIA D OURO		390,00		738,00
	2959	TALHO TERMAS - COMERCIO RETALHO DE CARNES, LDA.		367,54		47,89
	2963	TURVIZELA-EMPREENHIMENTOS TURISTICOS, LDA		45,90		
	3027	CANGURU SPORT - ARTIGOS DESPORTIVOS, LDA		1.697,40		
	3042	J.M.P. SPORT, LDA		260,32		260,32
	3051	15 DE MAIO - EMPRESA DE ARTES GRAFICAS, LDA		25.650,95		20.344,06
	3100	ATM INFORMATICA 2 - SOLUCOES E SISTEMAS, SA		2.306,97		8.783,39
	322	OASIS PLANTAS DE JOSE CARLOS DA SILVA MENDES		52.516,68		70.204,20
	323	SOCINEL DE COSTA RIBEIRO & COUTO-INSTALACOES ELECT., LDA.		793,30		1,18
	324	ADRAVE - AGENCIA DE DESENVOLVIMENTO REGIONAL DO VALE DO AVE S.A.		3.075,00		4.804,68
	3246	VIDRARIA VIZELA - JULIO DA SILVA FERREIRA, UNIPessoal, LDA		48,59		
	3401	ABILIO AUGUSTO FERREIRA DE ABREU		1.145,80		1.145,80
	342	BELTRAO CORLHO "MINHO" SISTEMAS DE ESCRITORIO, LDA.		1.143,90		2.287,80
	3559	LUIS PEIXOTO, LDA		1.415,40		
	364	E.C.V. - EMPREENHIMENTOS CULTURAIS VIZELA, LDA - COLGEO VIZELA		37.250,15		16.910,65
	366	ELECTROLAMEIRA, LDA.		147,20		
		A TRANSPORTAR ...		912.482,97		891.560,34

ENTIDADE		OUTRAS DÍVIDAS A TERCEIROS		DATA	ANO	PAGINA
MUN.VIZELA				MES : 12 - DEZEMBRO	2014/04/02	2013
COD. CONTA	TERCEIRO	DESIGNAÇÃO	SALDO INICIAL		SALDO FINAL	
			DEBITO	CREDITO	DEVEDOR	CREADOR
		TRANSPORTE ...		912.482,97		891.560,34
	371	FUNDACAO JORGE ANTUNES		1.753,36		1.753,36
	399	PORTAS & FERNANDES, LDA.		710,01		
	400	PRESCRIPT - ARTES GRAFICAS UNIPessoal, LDA		18.401,83		
	403	RECAUCHUTAGEM DE PNEUS DE IRMAOS VALE FERNANDES, LDA.		4.261,67		5.066,65
	405	RESOPRE - SOC. REV. DE APARELHOS DE PRECISÃO, S.A.		919,77		571,95
	410	SOCIEDADE FILARMONICA VIZELENSE		1.000,00		
	4394	SALVADOR CAETANO (MINHO)		1.610,69		
	446	JOANA FOTO DE JOANA DA CUNHA CASTRO		276,75		276,75
	466	ATAM - ASSOCIACAO DOS TECNICOS ADM. MUNICIPAIS		60,00		60,00
	4750	IDEAL LCC - LIVRARIA,PAPELARIA E ENCADERNACAO, LDA		1.896,41		
	4953	PICHELARIA FERREIRA, LDA.		386,22		386,22
	5113	ULISSES PEREIRA FONTES ARAUJO		683,60		683,60
	5158	MOVIJOVEM - MOBILIDADE JUVENIL, COOPERATIVA DE INTERESSE DE RESPONSABILIDADE,LTD		2.250,00		2.250,00
	5276	VIZELGRAF - ARTES GRAFICAS, LDA		1.400,66		
	5514	GUSTAVO CUDELL SA		656,82		9.641,85
	553	PT COMUNICACOES, S.A.				560,35
	5711	CASA DAS BATERIAS - GOMES & SILVA, LDA		334,76		
	5737	CORELEC - COMERCIAL TECNICA DE ILUMINACAO E ENERGIA LDA				2.075,63
	583	AUTO VIACAO LANDIM, LDA.		60.674,51		25.364,21
	584	SOPREM NORTE-COMERCIO E INDUSTRIA DE MADEIRAS,LDA		1.575,63		
	5881	J.M.M. GONCALVES, LDA		2.736,88		2.736,88
	6224	INTERUTIL - COMERCIO DE UTILIDADES DOMESTICAS E PRODUTOS PARA HOTELARIA, LDA		42,63		855,39
	625	RADIO VIZELA - COOPERATIVA DE RADIO DIFUSAO, CRL		3.025,70		
	634	MODEL STAND-CONCEPCAO E MONTAGEM DE EXPOSICOES, LDA		28.219,23		7.149,23
	639	TRANSCOVIZELA - TRANSPORTES PUBLICOS, LDA.		19.872,38		7.675,10
	668	VIMAGUA-EMPRESA DE AGUA E SANEAMENTO DE GUIMARAES E VIZELA E.I.M., S.A.		158.039,60		282.144,19
	6693	JOAQUIM DAVID FERNANDES SILVA ABREU		971,84		
	6776	FERNANDO PEREIRA NEVES, LDA.		473,82		
	6820	ESRI PORTUGAL - SISTEMAS E INFORMACAO GEOGRAFICA, SA		726,81		726,81
	69	MARIA EMILIA PACHECO LOPES TEIXEIRA		474,27		503,95
	6969	FREITAS RIBEIRO- INVESTIMENTOS TURISTICOS LDA		56,40		
	7104	MARIA CONCEICAO ARAUJO MENDES		1.614,93		
	7361	EXTINVALE - COMERCIO DE EQUIPAMENTOS DE SEGURANCA E CONTRA INCENDIO, LDA		1.215,24		499,38
	7398	THYSSENKRUPP ELEVADORES, S.A.		1.733,64		
	7430	CHLORIDE PORTUGAL - ARTIGOS ELECTRONICOS, LDA		1.276,64		1.276,64
	7553	MIND - SOFTWARE MULTIMEDIA E INDUSTRIAL, S.A.		369,00		369,00
	8164	VITOR MANUEL CALDAS COSTA		369,00		
	8442	VIDA ECONOMICA - EDITORIAL, S.A.		98,00		
	8537	XOOT - GESTAO INSTALACOES ACTIVIDADES DESPORTIVAS, LDA.		738,00		
	8554	DESINFECOES ALEM DOURO, LDA		3.915,22		
	8612	PINTO & CRUZ, LDA		885,60		
	9014	AMBIFLORA - SERVICOS DE SILVICULTURA E EXPLORACAO FLORESTAL, LDA		7.035,60		7.035,60
	9605	OVASOM - EMPRESA DE ESPECTACULOS, SOM E LUZ PROFISSIONAL, UNIPessoal, LDA.		2.334,50		
	9665	OASIS URBANO - EQUIPAMENTO PARA DECORACAO URBANA, LDA		463,32		463,32
	9794	EDP UNIVERSAL S.A				2,39
	9837	SINFONIA DAS CORES-SINFONIA DAS CORES UNIPessoal, LDA		3.681,80		
	9867	CASA DO BOLINHOL-MEMORIA DO DOCE DE FATIMA SALGADO UNIPessoal LDA-KIBOM		1.754,21		
22.1.5		Fornecedores c/c - MÉDIO E LONGO PRAZO		176.594,31		98.107,73
	13506	RESINORTE - VALORIZACAO E TRATAMENTO DE RESIDUOS SOLIDOS, S. A.		176.594,31		98.107,73
22.8		Fornecedores - Facturas em recepção e conferência		648.665,81		1.045.175,63
		A TRANSPORTAR ...		1.430.054,23		1.349.796,52

ENTIDADE		OUTRAS DÍVIDAS A TERCEIROS	DATA	ANO	PAGINA	
MUN.VIZELA			MES : 12 - DEZEMBRO	2014/04/02	2013	4
COD. CONTA	TERCEIRO	DESIGNAÇÃO	SALDO INICIAL		SALDO FINAL	
			DEBITO	CREDITO	DEVEDOR	CREADOR
		TRANSPORTE ...		1.430.054,23		1.349.796,52
	10418	ECATOTALINSPE, SA				72,58
	10583	MAN TRUCK & BUS PORTUGAL, SOCIEDADE UNIPessoAL, LDA.				6.369,04
	10588	CELESTE ACTUAL, LIMIDADA		402,65		475,01
	10674	RICOH PORTUGAL, UNIPessoAL LDA		3.403,27		1.782,50
	10796	ELEMENTO TERRA - ORGANIZACAO DE EVENTOS DESPORTIVOS, LDA.				2.238,60
	10824	MINISTERIO DA JUSTICA - INSTITUTO DOS REGISTOS E DO NOTARIADO I.P.		188,00		264,67
	11551	DUODIFUSÃO CENTRO DE FORMAÇÃO PROFISSIONAL LDA.		4.741,37		10.686,49
	11564	MUNDO BASE UNIPessoAL, LDA.				1.845,00
	11573	BICHARILHOS LDA				93,75
	11850	AMBSIG, AMBIENTE E SISTEMAS DE INFORMACAO GEOGRAFIA, LDA		6.121,40		
	11947	SOLTRAPEGO SOLUÇÕES DE TRANSITO ESTACIONAMENTO E COMUNICAÇÕES, SA				504,30
	1213	ZUIR - INSPCOES DE VEICULOS		28,18		253,62
	12143	LIVRARIA PEDROSA, UNIPessoAL LDA.		542,95		364,10
	12530	ANTONIO ALBERTO NEVES DE FREITAS UNIPessoAL, LDA		1.358,80		3.680,05
	12552	LINHAVELOZ - SEGURANÇA PRIVADA, LDA		861,00		430,50
	12573	FARMACIA CAMPANTE MARIA SUSANA MAGALHÃES CAMPANTE UNIPessoAL, LDA		12,43		
	12813	BP PORTUGAL - COMERCIO DE COMBUSTIVEIS E LUBRIFICANTES, SA		4.911,99		11.314,30
	12856	CIM DO AVE - COMUNIDADE INTERMUNICIPAL DO AVE				1.477,39
	12872	MIIT - MANUTENCAO INDUSTRIAL INFORMATIZADA E TECNOLOGIA, LDA.		1.107,00		1.107,00
	12897	LABCAL - LABORATORIO DE CALIBRACOES E ENSAIOS, LDA.		319,58		371,14
	13	XAVIER DE FREITAS - MATERIAIS DE CONSTRUCAO, LDA.		1.087,32		43.076,34
	1306	NORTE ESCOLAR - EQUIPAMENTOS EDUCATIVOS, LDA.				5.866,66
	13323	TURISMO DO PORTO E NORTE DE PORTUGAL, E.R.				1.500,00
	13443	FRANCISCO M.C.P. FELIX, UNIPessoAL, LDA		964,00		9,30
	13506	RESINORTE - VALORIZACAO E TRATAMENTO DE RESIDUOS SOLIDOS, S. A.		50.539,71		28.002,45
	13516	ALBINO RICARDO CARVALHO, UNIPessoAL, LDA		238,12		2.391,61
	13561	LUSITANIA - COMPANHIA DE SEGUROS, SA		3.661,86		28.293,63
	13562	CARNES MEIRELES DO MINHO LDA				1.600,40
	13761	MARIA DAS DORES DUARTE DA SILVA		550,00		
	13781	JOAQUIM NETO DE SOUSA, UNIPessoAL, LDA		910,45		
	13786	C.N.M. CENTRO NACIONAL DE MEDICINA NO TRABALHO, S.A.		2.707,57		3.201,90
	13811	NORTEMARCA - MARCACOES DE ESTRADAS E PARQUES, LDA.		21.802,24		
	13853	AMORIM PEREIRA, NUNO OLIVEIRA E ASSOCIADOS - SOCIEDADE DE ADVOGADOS, RL		6.589,28		5.911,02
	13925	SAPHETY LEVEL - TRUSTED SERVICES, SA				1.281,25
	13932	ECOAMBIENTE - CONSULTORES DE ENGENHARIA, GESTAO E PRESTACAO DE SERVICOS, S.A.		17.377,44		76.637,23
	14081	AUTORIDADE NACIONAL DA SEGURANAÇA RODOVIÁRIA				30,00
	14134	GAMOBAR - SOCIEDADE DE REPRESENTAÇÕES, LDA.				3.900,50
	14229	BIOGERM, SA				1.374,16
	14318	AGUAS DO NOROESTE S.A.				58.887,54
	14375	XISTOCARPO - UNIPessoAL, LDA.				23.485,30
	14385	REFBR PATRIMONIO - S.A.		231,41		
	14401	EDP COMERCIAL - COMERCIALIZAÇÃO DE ENERGIA, S.A		7.386,35		15.925,21
	14428	CAETANO BUS SA				3.467,55
	14602	PROVA IMPAR UNIPessoAL, LDA				378,84
	14759	FRISINDE - EQUIPAMENTOS INDUSTRIAIS, LDA				110,70
	15218	MORAIS MAGALHÃES, UNIPessoAL LDA				3.756,39
	15530	AÇOREANA SEGUROS, S.A.				7.302,85
	15531	COMPANHIA DE SEGUROS AIG EUROPE LIMITED - SUCURSAL EM PORTUGAL				4.305,91
	15595	INTERFIRE, LDA				2.499,54
	15633	ANDRADE & ANDRADE, LDA				3.223,21
	15635	ESCOLA DE CONDUCAO INOVADORA, LDA				60,00
	15643	SIBS FORWARD PAYMENT SOLUTIONS				6,15
		A TRANSPORTAR ...		1.568.098,60		1.719.612,20

ENTIDADE		OUTRAS DÍVIDAS A TERCEIROS	DATA	ANO	PAGINA	
MUN. VIZELA			MES : 12 - DEZEMBRO	2014/04/02	2013	5
COD. CONTA	TERCEIRO	DESIGNAÇÃO	SALDO INICIAL		SALDO FINAL	
			DEBITO	CREDITO	DEVEDOR	CREADOR
TRANSPORTE ...				1.568.098,60		1.719.612,20
	15710	NOTICIAS DIRECT - DISTRIBUICAO AO DOMICILIO, LDA				317,00
	15711	EDIREVISTAS, SA				488,66
	1646	FOREVERNET-SISTEMAS DE INFORMACAO, LDA		369,00		633,45
	1688	MIRACLIP - CENTRO DE PRODUCAO DE IMAGEM, LDA.				36,90
	1749	MARTA SUSANA DIAS DE OLIVEIRA				269,35
	2	A. S. C. - ARMENIO SALGADO COSTA - COMERCIO DE PRODUTOS DE HIGIENE LDA		698,65		3.843,44
	2673	ADELINO MOREIRA & IRMAOS, LDA		441,52		1.463,26
	2704	SUPERMERCADO ALO - ANTONIO SILVA COSTA LOPES		6.125,50		3.345,52
	273	CANDIDO JOSE RODRIGUES, SA		119,88		6.438,63
	2870	RESTAURANTE AGUIA D OURO		258,30		110,70
	2959	TALHO TERMAS - COMERCIO RETALHO DE CARNES, LDA.		2.953,09		
	3051	15 DE MATO - EMPRESA DE ARTES GRAFICAS, LDA				103,32
	3096	AGRIPER - EQUIPAMENTOS AGRICOLAS INDUSTRIAIS, LDA.				2.433,26
	322	OASIS PLANTAS DE JOSE CARLOS DA SILVA MENDES		4.003,62		646,60
	323	SOCINEL DE COSTA RIBEIRO & COUTO-INSTALACOES ELECT., LDA.				68,88
	324	ADRAVE - AGENCIA DE DESENVOLVIMENTO REGIONAL DO VALE DO AVE S.A.		1.153,12		1.729,68
	342	BELTRAO COELHO *MINHO* SISTEMAS DE ESCRITORIO, LDA.		1.143,90		1.954,16
	3559	LUIS PEIXOTO, LDA		77,51		71,35
	356	COMPANHIA DOS BANHOS DE VIZELA S. A.		63.461,85		
	364	E.C.V. - EMPREENDIMENTOS CULTURAIS VIZELA, LDA - COLEGIO VIZELA		3.094,00		14.697,64
	365	EDP - DISTRIBUICAO ENERGIA, SA.				1.134,43
	366	ELECTROLAMEIRA, LDA.				16,76
	383	INFORMATICA - EL CORTE INGLÉS - DELEGACAO DO PORTO				348,78
	400	PRESRIPT - ARTES GRAFICAS UNIPessoal, LDA		30,75		1.743,16
	402	REAL ASSOCIACAO HUMANITARIA DOS BOMBEIROS VOLUNTARIOS DE VIZELA				150,00
	403	RECAUCHUTAGEM DE PNEUS DE IRMAOS VALE FERNANDES, LDA.		1.897,49		330,15
	405	RESOPRE - SOC. REV. DE APARELHOS DE PRECISÃO, S.A.				659,28
	4072	A.N.M.P. - ASSOCIACAO NACIONAL DE MUNICIPIOS PORTUGUESES				500,00
	4394	SALVADOR CABTANO (MINHO)		365,50		
	4409	ANTONIO MEIRELES, S.A.		117,47		
	4431	JOSE MANUEL PINHEIRO COUTO & FILHO, LDA				736,60
	4750	IDEAL LCC- LIVRARIA, PAPELARIA E ENCADERNACAO, LDA		1.455,41		533,74
	5276	VIZELGRAF - ARTES GRAFICAS, LDA				934,80
	553	PT COMUNICACOES, S.A.		220,64		440,32
	5737	CORELEC - COMERCIAL TECNICA DE ILUMINACAO E ENERGIA LDA		2.075,63		9.652,43
	583	AUTO VIACAO LANDIM, LDA.		6.598,50		34.038,87
	5881	J.M.M. GONCALVES, LDA				27,48
	6031	CERDIGEL - DISTRIBUICAO ALIMENTAR, LDA.				1.968,58
	6224	INTERUTIL - COMERCIO DE UTILIDADES DOMESTICAS E PRODUTOS PARA HOTELARIA, LDA				154,69
	625	RADIO VIZELA - COOPERATIVA DE RADIO DIFUSAO, CRL		246,00		596,55
	638	SOCIEDADE PORTUGUESA DE AUTORES		410,21		
	639	TRANSCOVIZELA - TRANSPORTES PUBLICOS, LDA.		1.502,90		11.487,71
	649	DISTRIVIZELA SUPERMERCADOS, LDA.				300,00
	651	C.T.T. - CORREIOS DE PORTUGAL, S.A.		512,90		2.283,55
	652	RESTAURANTE RAINHA, LDA				774,90
	653	ADSE-DIRECCAO GERAL DE PROTECCAO DOS FUNC. E AGENTES DA FUNC. PU BL.				4.326,43
	654	VIMAGAS - COM. DE GAS E LUBRIF., LDA				2.337,76
	668	VIMAGUA-EMPRESA DE AGUA E SANEAMENTO DE GUIMARAES E VIZELA E.I.M., S.A.		92.596,16		160.533,65
	6776	FERNANDO PEREIRA NEVES, LDA.		3.595,50		
	69	MARIA EMILIA PACHECO LOPES TEIXEIRA		29,68		
	693	TMN - TELECOMUNICACOES MOVEIS NACIONAIS, SA.		737,52		2.626,33
A TRANSPORTAR ...				1.764.390,80		1.996.900,95

ENTIDADE		OUTRAS DÍVIDAS A TERCEIROS		DATA	ANO	PÁGINA
MUN.VIZELA				MES : 12 - DEZEMBRO	2014/04/02	2013
COD. CONTA	TERCEIRO	DESIGNAÇÃO	SALDO INICIAL		SALDO FINAL	
			DEBITO	CREDITO	DEVEDOR	CREADOR
		TRANSPORTE ...		1.764.390,80		1.996.900,95
	6969	FRBITAS RIBEIRO- INVESTIMENTOS TURISTICOS LDA		40,20		
	7104	MARIA CONCEICAO ARAUJO MENDES		4.645,32		5.004,44
	734	AMAVE - ASSOCIACAO DE MUNICIPIOS DO VALE DO AVE		305.582,28		269.366,15
	7361	EXTINVALE - COMERCIO DE EQUIPAMENTOS DE SEGURANCA E CONTRA INCENDIO, LDA		309,96		1.597,77
	7398	THYSSENKRUPP ELEVADORES, S.A.				1.992,11
	7456	DECSIS - SISTEMAS DE INFORMACAO, LDA				5.463,28
	7553	MIND - SOFTWARE MULTIMEDIA E INDUSTRIAL, S.A.		92,13		461,25
	8267	MANUEL SERGIO MACHADO LOPES VINAGRE				750,00
	8537	XOOT - GESTAO INSTALACOES ACTIVIDADES DESPORTIVAS, LDA.		1.254,60		
	8612	PINTO & CRUZ, LDA		330,26		660,52
	8791	MARCIA ANDREA LOPES MONTEIRO DE CASTRO		700,00		700,00
	9483	CAMARA MUNICIPAL GUIMARAES				171,46
	9794	BDP UNIVERSAL S.A		1.264,65		111.100,90
	9798	INSTITUTO DE SOLDADURA E QUALIDADE				399,75
	9837	SINFONIA DAS CORES-SINFONIA DAS CORES UNIPESSOAL, LDA		109,84		239,00
	9860	M.L.M. MOBILIARIO, LDA				164,57
23		EMPRÉSTIMOS OBTIDOS		4.610.616,75		4.150.565,05
23.1		Em moeda nacional		4.610.616,75		4.150.565,05
23.1.2		De médio e longo prazo		4.610.616,75		4.150.565,05
23.1.2.1		Empréstimos bancários M/L PRAZO		4.610.616,75		3.653.913,18
23.1.2.1.01		BCP - PROJ.AC. 9/2003 E 11/2003		301.022,98		248.509,92
23.1.2.1.02		CGD - HABITACAO SOCIAL		235.322,16		191.476,68
23.1.2.1.04		CGD-PROJ.AC.13/21/25 DE 2004 E 30/2002		324.618,64		270.515,52
23.1.2.1.05		CGD - PROJ.AC.19/20/22/2004		16.875,00		
23.1.2.1.06		BES - PROJ.AC.32/2004		18.777,28		
23.1.2.1.07		BST - PROJ.AC. 16+17+32/2004 E 14+26/2005		384.395,60		325.257,84
23.1.2.1.08		CGD-PROJ.AC.30/2002 12,16,17,18/2004 E 27/2005		192.671,57		163.029,79
23.1.2.1.09		BES-30/2002+16/2004+24/27/28 2005+8/9/10/12 2006		485.147,46		415.840,68
23.1.2.1.10		BCP - 30/2002 + 39/2005 + 12/2006		159.588,58		137.576,34
23.1.2.1.11		CGD - 29/2005 + 16/2007		245.769,24		196.615,40
23.1.2.1.12		CGD - 52/2002 + 2/2005 + 8/2007		212.500,00		127.500,00
23.1.2.1.13		CGD - 2/2005		19.874,34		12.647,30
23.1.2.1.14		CGD - 30/2002 + 9/2004 + 24/2005 + 6/2006 E 8/2008		1.317.578,90		1.147.568,71
23.1.2.1.15		BST - PROGRAMA "PAGAR A TEMPO E HORAS"		21.600,00		
23.1.2.1.16				72.000,00		
23.1.2.1.17		CGD - 18+23+25/2008; 19+20+22+23+24/2009		602.875,00		417.375,00
23.1.2.3		Outros empréstimos obtidos M/L PRAZO				50.400,00
23.1.2.3.01		DGTF - PROGRAMA "PAGAR A TEMPO E HORAS"				50.400,00
23.1.2.9		EMPRÉSTIMOS DE MÉDIO LONGO PRAZO - DÍVIDA DE CURTO PRAZO				446.251,87
23.1.2.9.99		AMORTIZAÇÕES CURTO PRAZO				446.251,87
24		ESTADO E OUTROS ENTES PÚBLICOS		41.099,02		14.554,68
24.3		Imposto sobre o valor acrescentado		41.099,02		14.554,68
24.3.6		Iva - a pagar		41.099,02		14.554,68
26		OUTROS DEVEDORES E CREDORES		13.438.293,04		13.753.139,77
26.1		Fornecedores de imobilizado		10.922.929,34		10.672.274,79
26.1.1		Fornecedores de imobilizado		7.762.854,94		6.909.655,34
	1021	MILENIO 3		265,68		265,68
	10312	CPCIS-COMPANHIA PORTUGUESA DE COMPUTADORES INFORMATICA E SISTEMAS, SA		11.726,27		
	10569	MDOIS- GABINETE DE ESTUDOS ENGENHARIA CIVIL, LDA		3.470,00		3.470,00
	11335	PAULO BARROSO - TERRAPLANAGENS - SOC.UNIP.,LDA		531.469,16		395.240,94
	11337	CONSTRUCOES TABUADELO, LDA.		466.831,73		317.678,22
	11732	ANTONIO VAZ PERNANDES & FILMOS, LDA		8.941,57		
	11947	SOLTRAFEGO SOLUÇÕES DE TRANSITO ESTACIONAMENTO E COMUNICAÇÕES, SA		2.203,80		
	12205	INMETRO CONSTRUCOES, LDA		94.200,81		94.200,81
	12530	ANTONIO ALBERTO NEVES DE FRBITAS UNIPESSOAL, LDA		1.100,20		
		A TRANSPORTAR ...		7.850.645,03		7.370.947,53


ENTIDADE		OUTRAS DÍVIDAS A TERCEIROS	DATA	ANO	PAGINA	
MUN.VIZELA			MES : 12 - DEZEMBRO	2014/04/02	2013	7
COD. CONTA	TERCEIRO	DESIGNAÇÃO	SALDO INICIAL		SALDO FINAL	
			DEBITO	CREDITO	DEVEDOR	CREDOR
TRANSPORTE ...				7.850.645,03		7.370.947,53
	1306	NORTE ESCOLAR - EQUIPAMENTOS EDUCATIVOS, LDA.		4.975,44		
	13108	NICOLAU MACEDO, LDA		117.956,75		217.600,25
	13109	SGE - SISTEMAS GERAIS DE ENERGIA		565.630,27		565.630,27
	13115	EMESINGULAR, LDA		423.742,59		423.742,59
	13314	CORRECTA- CONSTRUÇÕES, LDA		98.901,20		98.901,20
	13516	ALBINO RICARDO CARVALHO, UNIPESSOAL, LDA		158,30		
	13577	NEWVISION - SISTEMAS INTELIGENTES PARA SOLUCOES DE ATENDIMENTO, S.A.		5.777,18		5.777,18
	13815	DOMINGOS PEDROSA BARRETO, LDA		75.446,43		75.446,43
	13870	AYT II - ENGENHARIAS, LDA		103.857,55		133.353,27
	13957	NOGUEIRA E MARTINS LDA.		265.120,75		265.120,75
	14	BRICANTEL - COMERCIO DE MATERIAL ELECTRICO DE BRAGANÇA, LDA.		1.268,87		
	14055	RUMO COORDENADO LDA		413.044,36		377.049,89
	14098	SOCIEDADE PORTUGUESA DE INOVAÇÃO CONSULTAD. EMPRESARIAL E FOMENTO DA INOVAÇÃO SA		56.420,00		63.873,75
	14115	MUNICIPIA - EMPRESA DE CARTOGRAFIA E SISTEMAS DE INFORMAÇÃO E.M. S.A.		10.272,33		
	14146	ANDREIA E ALVES LDA.		710.817,22		562.503,08
	14231	MOTO ABILIO ABREU UNIPESSOAL, LDA		541,88		541,88
	14318	AGUAS DO NOROESTE S.A.		122.500,00		130.000,00
	14339	PERFIL ENIGMATICO - ENGENHARIA E CONSTRUCAO LDA.		474.371,20		474.371,20
	14341	ARLINDO CORREIA & FILHOS SA		262.148,35		262.148,35
	14512	M.P.FERNANDES- OBRAS ESPECIALIDADES DE CONSTRUCAO SOC. UNIPESSOAL LDA		7.543,00		7.543,00
	14517	QUALIFICA - REABILITAÇÃO E CONSTRUCAO DE EDIFICIOS LDA.		39.960,70		
	14668	CESAR CASTRO, LDA		3.563,43		
	14737	MATOL - TABUAS LEITE E C* LDA		610,08		
	14759	PRISINDE - EQUIPAMENTOS INDUSTRIAIS, LDA		41.693,21		
	14792	MARIA EMILIA LOPES FERREIRA CATARINO		23.000,00		18.000,00
	14943	GUIMADIESEL - REP. BOMBAS INJECTORAS E TURBOCOMP., LDA		875,86		
	15002	ANTONIO RIBEIRO LEITE		8.000,00		
	15006	GLOBAL STADIUM, LDA		247.189,68		137.303,18
	15017	MOBAPEC - MOBILIARIO ESCOLAR, LDA		45.525,99		5.082,36
	15079	SCHMITT SOHN- ELEVADORES		29.301,21		17.500,76
	15569	RECAUCHUTAGEM NORTENHA, SA				2.312,40
	16	M. COUTO ALVES, SA		209.972,96		209.972,96
	1688	MIRAFLIP - CENTRO DE PRODUCAO DE IMAGEM, LDA.		30,00		
	1703	AUDITECA - COMERCIO DE ARTIGOS DE SOM E IMAGEM, LDA.		60,00		
	1744	ANTONIO M.F. NETO, LDA		1.927,98		1.927,98
	1770	N.V.E. - ENGENHARIAS, LDA.		898.213,28		926.666,92
	1771	BEFEBAL - SOCIEDADE DE CONSTRUCOES, S.A.		68.639,37		
	1959	CARI - CASTIRO RIBEIRO & FILHOS, LDA		27.247,30		27.247,30
	2084	BOBINAGENS HELDER MONTEIRO & FILHOS LDA		498,89		498,89
	2120	EURODIDACTA - MAT. DIDACTICO DE ARMANDO PEIXOTO SOUSA		984,00		984,00
	2144	CARLOS BRAVO DE FARIA BRAVO		90.000,00		
	273	CANDIDO JOSE RODRIGUES, SA		25.978,36		24.048,15
	3042	J.M.P. SPORT, LDA		47,97		47,97
	3096	AGRIFER - EQUIPAMENTOS AGRICOLAS INDUSTRIAIS, LDA.		6.033,06		
	3100	ATM INFORMATICA 2 - SOLUCOES E SISTEMAS, SA		13.334,50		46.202,05
	3131	FANVICLIMA - INSTALACOES DE CLIMATIZACAO, LDA.		344,40		344,40
	322	OASIS PLANTAS DE JOSE CARLOS DA SILVA MENDES		227.727,89		261.568,39
	3401	ABILIO AUGUSTO FERREIRA DE ABREU		241,76		241,76
	3471	ALEXANDRE BARBOSA BORGES, SA		92.499,97		92.499,97
	365	EDP - DISTRIBUICAO ENERGIA, SA.		1.389,62		
	366	ELECTROLAMEIRA, LDA.		274,03		
	374	GIPP - GESTAO INTEGRADA DE PROJECTOS E PLANEAMENTO		34.895,00		28.745,00
	383	INFORMATICA - EL CORTE INGLES - DELEGACAO DO PORTO		987,26		987,26
	3860	VITOR RENATO A. ANDRADE		4.600,00		4.600,00
A TRANSPORTAR ...				13.716.786,46		12.841.332,32

ENTIDADE		OUTRAS DÍVIDAS A TERCEIROS		DATA	ANO	PAGINA
MUN. VIZELA				MES : 12 - DEZEMBRO	2014/04/02	2013
COD. CONTA	TERCEIRO	DESIGNAÇÃO	SALDO INICIAL		SALDO FINAL	
			DEBITO	CREDITO	DEVEDOR	CREADOR
		TRANSPORTE ...		13.716.786,46		12.841.332,32
	405	RESOPRE - SOC. REV. DE APARELHOS DE PRECISÃO, S.A.		7.823,51		8.525,30
	413	TELFONE - REPR. DE EQUIPAMENTOS DE TELECOMUNICACOES, LDA.		459,80		
	418	VIZELSERRA DE EDUARDO JOSE MENDES VIEIRA		46.240,11		
	446	JOANA FOTO DE JOANA DA CUNHA CASTRO		31,80		
	4748	MODERNOPRIO EQUIPAMENTOS HOTELEIROS, LDA.		12.465,31		
	523	RODRIGUES & CAMACHO, LDA.		154.866,15		154.866,15
	525	ELIAS MOREIRA MONTEIRO, LDA		79.969,01		79.969,01
	5279	CDI-COMPANHIA DISTRIBUIDORA DE INFORMATICA, LDA		1.362,59		1.362,59
	550	MARIO OLIVEIRA & OLIVEIRA, LDA.		35,00		35,00
	5514	GUSTAVO CUDELL SA				9.874,34
	557	J.J. SILVA GARCIA ARQUITECTO, LDA		11.070,00		
	5621	GSO - GESTAO E SEGURANCA DE OBRAS, LDA.		209.087,68		209.087,68
	5737	CORELEC - COMERCIAL TECNICA DE ILUMINACAO E ENERGIA LDA		57.036,58		4.536,58
	5881	J.M.M. GONCALVES, LDA		168,26		168,26
	6224	INTERUTIL - COMERCIO DE UTILIDADES DOMESTICAS E PRODUTOS PARA HOTELARIA, LDA		105,93		
	668	VIMAGUA-EMPRESA DE AGUA E SANEAMENTO DE GUIMARAES E VIZELA E.I.M., S.A.		7.517,67		7.517,67
	6925	ARTECANTER		13.249,89		6.249,89
	7275	JOAQUIM ARNALDO ABREU LOPES		50.000,00		50.000,00
	7361	EXTINVALE - COMERCIO DE EQUIPAMENTOS DE SEGURANCA E CONTRA INCENDIO, LDA		123,00		
	7553	MIND - SOFTWARE MULTIMEDIA E INDUSTRIAL, S.A.		461,25		461,25
	9014	AMBIFLORA - SERVICOS DE SILVICULTURA E EXPLORACAO FLORESTAL, LDA		88.569,64		88.569,64
	9030	MEIO-CORTE, SINALIZAÇÃO DE TRÂNSITO, LDA				1.795,89
	9665	OASIS URBANO - EQUIPAMENTO PARA DECORACAO URBANA, LDA		5.010,41		5.010,41
	9834	J.M. PERNANDES, LDA		385,24		385,24
	9944	SINALNORTE - SINALIZAÇÃO E MARCAÇÃO DE ESTRADAS, LDA.		2.458,06		
	9980	BLONORTE-BLOQUEIRA E MATERIAIS DE CONSTRUCAO, LDA		28.007,40		
26.1.4		Fornecedores de Imobilizado c/ Factoring		2.635.242,76		3.453.971,57
26.1.4.02		Millennium BCP - Factoring		801.445,68		1.519.275,81
	12205	INMETRO CONSTRUCOES, LDA		423.958,48		423.958,48
	13108	NICOLAU MACEDO, LDA		99.643,50		
	13956	MONTEADRIANO - SGPS, S.A.		158.260,72		158.260,72
	1771	BEFEBAL - SOCIEDADE DE CONSTRUCOES, S.A.				897.195,63
	4326	SANTANA E CA, S.A.		119.582,98		39.860,98
26.1.4.03		Popular Factoring, S.A		268.438,74		211.455,91
	15018	NAUTILUS, S.A.		56.982,83		
	5998	TERRAMAC, LDA		211.455,91		211.455,91
26.1.4.04		Caixa Leasing e Factoring		1.157.659,75		1.307.584,03
	12205	INMETRO CONSTRUCOES, LDA		617.593,75		617.593,75
	273	CANDIDO JOSE RODRIGUES,SA		254.209,54		404.133,82
	5998	TERRAMAC, LDA		285.856,46		285.856,46
26.1.4.05		Banco Santander Totta, S.A		55.234,10		63.191,33
	11947	SOLTRAFEGO SOLUÇÕES DE TRANSITO ESTACIONAMENTO E COMUNICAÇÕES, SA		2.897,96		
	5737	CORELEC - COMERCIAL TECNICA DE ILUMINACAO E ENERGIA LDA		52.336,14		52.336,14
	9860	M.L.M. MOBILIARIO, LDA				10.855,19
26.1.4.07		BANCO BPI, S.A., SOCIEDADE ABERTA		319.931,87		319.931,87
	273	CANDIDO JOSE RODRIGUES,SA		162.553,06		162.553,06
	3471	ALEXANDRE BARBOSA BORGES, SA		157.378,81		157.378,81
26.1.4.08		BARCLAYS BANK PLC		32.532,62		32.532,62
	11999	ENGCREL - CONSTRUÇÃO E REABILITAÇÃO DE EDIFÍCIOS LDA		32.532,62		32.532,62
26.1.7		Fornecedores de Imobilizado - MÉDIO E LONGO PRAZO		302.170,00		172.170,00
	14318	AGUAS DO NOROESTE S.A.		302.170,00		172.170,00
26.1.8		Fornecedores de Imobilizado em Recepção e Conferen		222.661,64		136.477,88
		A TRANSPORTAR ...		17.430.703,51		17.095.888,79

ENTIDADE		OUTRAS DÍVIDAS A TERCEIROS	DATA	ANO	PAGINA	
MUN. VIZELA	MES : 12 - DEZEMBRO		2014/04/02	2013	9	
COD. CONTA	TERCEIRO	DESIGNAÇÃO	SALDO INICIAL		SALDO FINAL	
			DEBITO	CREDITO	DEVEDOR	CREDOR
		TRANSPORTE ...		17.430.703,51		17.095.888,79
	11947	SOLTRAFEGO SOLUÇÕES DE TRANSITO ESTACIONAMENTO E COMUNICAÇÕES, SA				2.521,50
	12530	ANTONIO ALBERTO NEVES DE FREITAS UNIPessoal, LDA		427,50		1.630,00
	12856	CIM DO AVE - COMUNIDADE INTERMUNICIPAL DO AVE				433,99
	14098	SOCIEDADE PORTUGUESA DE INOVAÇÃO CONSULTAD. EMPRESARIAL E FOMENTO DA INOVAÇÃO SA		4.151,25		4.151,25
	15633	ANDRADE & ANDRADE, LDA				1.809,47
	1703	AUDITECA - COMERCIO DE ARTIGOS DE SOM E IMAGEM, LDA.		150,00		
	1744	ANTONIO M.F. NETO, LDA		976,92		
	1765	MEDIDATA.NET - SISTEMAS DE INFORMACAO PARA AUTARQUIAS, SA				1.230,00
	1770	N.V.E. - ENGENHARIAS, LDA.		136.655,38		78.757,32
	2084	BOBINAGENS HELDER MONTEIRO & FILHOS LDA				121,77
	3100	ATM INFORMATICA 2 - SOLUCOES E SISTEMAS, SA		66.160,89		
	366	ELECTROLAMEIRA, LDA.				147,60
	383	INFORMATICA - EL CORTE INGLES - DELEGACAO DO PORTO		2.837,44		
	396	NACIONAL OFFICE - EQUIPAMENTOS DE ESCRITORIO				479,21
	405	RESOPRE - SOC. REV. DE APARELHOS DE PRECISÃO, S.A.		701,79		
	4748	MODERNOPRIO EQUIPAMENTOS HOTELEIROS, LDA.				9.597,19
	5514	GUSTAVO CUDELL SA		196,31		
	654	VIMAGAS - COM. DE GAS E LUBRIF., LDA				290,28
	668	VIMAGUA-EMPRESA DE AGUA E SANEAMENTO DE GUIMARAES E VIZELA E.I.M., S.A.				11.896,56
	734	AMAVE - ASSOCIACAO DE MUNICIPIOS DO VALE DO AVE		10.404,16		23.411,74
26.8		Devedores e credores diversos		2.515.363,70		3.080.864,98
26.8.4		Credores de transferências das autarquias locais		2.097.364,49		2.299.041,27
26.8.4.1		Administração autárquica		1.571.221,96		1.692.345,67
26.8.4.1.01		Associações de municípios		1.570.870,96		1.692.345,67
26.8.4.1.05	734	AMAVE - ASSOCIACAO DE MUNICIPIOS DO VALE DO AVE		1.570.870,96		1.692.345,67
		Famílias		351,00		
	13231	LAURA SILVA PINTO RIBEIRO		40,00		
	13478	JOCELINA MARIA RODRIGUES		100,00		
	14711	SERAFIM SILVA LEITE		75,00		
	14712	JOAO DANIEL MARTINS BARBOSA		36,00		
	15059	MARIA JULIA DO VALE FERREIRA		100,00		
26.8.4.2		Administrações privadas		526.142,53		606.695,60
26.8.4.2.01		Instituições particulares		526.142,53		606.695,60
	1109	CENTRO SOCIAL E PAROQUIAL DE STA EULALIA		116.000,00		133.000,00
	12485	ASSOCIAÇÃO DE MERGULHO E ACTIVIDADES SUBQUATICAS DE VIZELA				4.500,00
	14287	FLY VIZELA - ASSOCIAÇÃO PARAMOTOR		350,00		350,00
	14715	POR TI - ASSOCIAÇÃO DE SOLIDARIEDADE SOCIAL		1.250,00		1.250,00
	14742	ASSOCIAÇÃO DE APOIO AOS DEFICIENTES VISUAIS DO DISTRITO DE BRAGA		300,00		300,00
	1499	FABRICA DA IGREJA DE S.MIGUEL		19.500,00		19.500,00
	15224	CASA DO F.C. PORTO - DRAGÕES DO VALE DE VIZELA		2.000,00		
	1619	ASSOCIAÇÃO DE PAIS E ENCARREGADOS DE EDUCAÇÃO DE EB 1 E J. INFÂNCIA TORRE-TAGILDE		4.378,09		
	315	ASSOCIACAO COMERCIAL E INDUSTRIAL DE VIZELA		21.000,00		21.000,00
	331	ASSOCIAÇÃO DE PAIS, ENC. EDUC. E AMI.ALUNOS DA ESC. DO 1º. C.E.B.CRUZEIRO,S.PAIO		4.965,22		
	335	ASSOCIAÇÃO DE PAIS E ENC.EDUCAÇÃO DO 1º.CICLO DO ENSINO BÁSICO DA DEVESINHA		3.503,89		
	345	CALLIDAS CLUBE		3.000,00		
	350	CENTRO CULTURAL E DESPORTIVO DE SANTA EULALIA		110.000,00		110.000,00
	354	CENTRO SOCIAL E PAROQUIAL DE S.MIGUEL		10.000,00		10.000,00
	355	CLUBE TURISTICO E DESPORTIVO DE VIZELA		2.000,00		2.000,00
	369	FABRICA DA IGREJA PAROQUIAL DA FREGUESIA DE SANTO ADRIAIO		10.000,00		10.000,00
	372	FUTEBOL CLUBE DE TAGILDE		1.500,00		
	377	ASSOCIAÇÃO - DESPORTIVO JORGE ANTUNES		20.500,00		20.500,00
		A TRANSPORTAR ...		19.554.834,31		19.257.112,34

ENTIDADE		OUTRAS DÍVIDAS A TERCEIROS		DATA	ANO	PAGINA
MUN.VIZELA				2014/04/02	2013	10
		MES : 12 - DEZEMBRO				
COD. CONTA	TERCEIRO	DESIGNAÇÃO	SALDO INICIAL		SALDO FINAL	
			DEBITO	CREDITO	DEVEDOR	CREADOR
		TRANSPORTE ...		19.554.834,31		19.257.112,34
	379	GRUPO FOLCLORICO DE SANTA EULALIA		2.000,00		2.000,00
	402	REAL ASSOCIACAO HUMANITARIA DOS BOMBEIROS VOLUNTARIOS DE VIZELA		4.062,50		124.444,32
	407	SANTA CASA DA MISERICORDIA DE VIZELA		86.000,00		53.000,00
	410	SOCIEDADE FILARMONICA VIZELENSE		36.000,00		21.000,00
	415	UNIÃO DESPORTIVA CULTURAL SANTO ADRIÃO		4.500,00		4.500,00
	4446	CONFRARIA DE SAO BENTO DAS PERAS		60.000,00		60.000,00
	5200	MOTOCUBE DE VIZELA		1.000,00		1.000,00
	5591	ASSOCIAÇÃO DE PAIS DOS ALUNOS DA ESCOLA DO 1-CICLO S.JOÃO DAS CALDAS		404,60		
	5967	ASS.PAIS,ENC.ED.ALUNOS DA ESCOLA EB1JOAQUIM PINTO NR.1,CALDAS S.JOÃO		1.928,23		2.042,86
	646	FABRICA DA IGREJA PAROQUIAL DA FREGUESIA DE SANTA EULALIA				3.000,00
	7734	ASS.PAIS ENC.ED.DOS ALUNOS DA EB1/J.I.MARIA DE LURDES SAMPAIO E MELO,STO ADRIÃO				3.308,42
26.8.9		Credores Diversos - Outros		417.999,21		781.823,71
26.8.9.15		Credores de Juros de Mora		12.801,04		69.872,04
	10312	CPCIS-COMPANHIA PORTUGUESA DE COMPUTADORES INFORMATICA E SISTEMAS, SA				4,77
	10769	SUMA - SERVICOS URBANOS E MEIO AMBIENTE, SA		946,15		946,15
	13115	EMESINGULAR, LDA				8.699,87
	13506	RESINORTE - VALORIZACAO E TRATAMENTO DE RESIDUOS SOLIDOS, S. A.		11.485,89		11.485,89
	15018	NAUTILUS, S.A.				823,09
	3471	ALEXANDRE BARBOSA BORGES, SA				47.543,27
	634	MODEL STAND-CONCEPCAO E MONTAGEM DE EXPOSICOES, LDA		369,00		369,00
26.8.9.16		Credores de Juros de Mora em recepção e conferência		398.867,96		711.883,51
	10312	CPCIS-COMPANHIA PORTUGUESA DE COMPUTADORES INFORMATICA E SISTEMAS, SA		875,32		
	10769	SUMA - SERVICOS URBANOS E MEIO AMBIENTE, SA		29.417,55		40.387,94
	11947	SOLTRAFEGO SOLUÇÕES DE TRANSITO ESTACIONAMENTO E COMUNICAÇÕES, SA		219,78		
	13108	NICOLAU MACEDO, LDA		45.836,72		45.836,72
	13115	EMESINGULAR, LDA		74.606,51		79.613,51
	13314	CORRECTA- CONSTRUÇÕES, LDA				38.354,25
	13506	RESINORTE - VALORIZACAO E TRATAMENTO DE RESIDUOS SOLIDOS, S. A.		180,90		180,90
	13786	C.N.M. CENTRO NACIONAL DE MEDICINA NO TRABALHO, S.A.		127,29		127,29
	13815	DOMINGOS PEDROSA BARRETO, LDA				13.123,27
	13956	MONTEADRIANO - SGPS, S.A.		18.063,05		28.865,38
	14318	AGUAS DO NOROESTE S.A.				8.439,07
	14339	PERFIL ENIGMATICO - ENGENHARIA E CONSTRUCAO LDA.				67.216,80
	14341	ARLINDO CORREIA & FILHOS SA				33.838,38
	15018	NAUTILUS, S.A.				5.551,31
	16	M. COUTO ALVES, SA		14.703,42		14.703,42
	1770	N.V.E. - ENGENHARIAS, LDA.				114.401,00
	273	CANDIDO JOSE RODRIGUES,SA		66.423,19		108.412,24
	3471	ALEXANDRE BARBOSA BORGES, SA		54.336,21		10.702,77
	405	RESOPRE - SOC. REV. DE APARELHOS DE PRECISÃO, S.A.		412,10		361,14
	525	ELIAS MOREIRA MONTEIRO, LDA		20.019,19		26.110,14
	5998	TERRAMAC, LDA		63.068,60		63.068,60
	634	MODEL STAND-CONCEPCAO E MONTAGEM DE EXPOSICOES, LDA		2.108,59		3.814,17
	9014	AMBIFLORA - SERVICOS DE SILVICULTURA E EXPLORACAO FLORESTAL, LDA		8.382,09		8.687,76
	9030	MEIO-CORTE, SINALIZAÇÃO DE TRÂNSITO, LDA		87,45		87,45
26.8.9.5		Credores para custos financeiros		135,90		
	1099	BANCO ESPIRITO SANTO		135,90		
26.8.9.6		Reembolso de emprestimo m/1 prazo		4.694,31		
		A TRANSPORTAR ...		20.162.534,54		20.313.163,49

ENTIDADE		OUTRAS DÍVIDAS A TERCEIROS		DATA	ANO	PAGINA
MUN.VIZELA				MES : 12 - DEZEMBRO	2014/04/02	2013
COD. CONTA	TERCEIRO	DESIGNAÇÃO	SALDO INICIAL		SALDO FINAL	
			DEBITO	CREDITO	DEVEDOR	CREADOR
TRANSPORTE ...				20.162.534,54		20.313.163,49
26.8.9.9	1099	BANCO ESPIRITO SANTO		4.694,31		
		Outros Credores diversos		1.500,00		68,16
	13323	TURISMO DO PORTO E NORTE DE PORTUGAL, E.R.		1.500,00		
	2711	BANCO COMERCIAL PORTUGUES, S.A				68,16
TOTAL ...				20.168.728,85		20.313.231,65



X.
L. d.
B.

RELATÓRIO DE GESTÃO

13. RELATÓRIO DE GESTÃO 2013

13.1 ANÁLISE DA EXECUÇÃO ORÇAMENTAL

13.1.1 PREVISÃO *VERSUS* EXECUÇÃO

Com o objetivo de avaliar quer a fiabilidade do orçamento apresentado, quer a capacidade financeira da sua execução em função do montante de **receitas arrecadadas brutas**, insere-se um quadro com os valores do orçamento e os valores executados, da receita e da despesa e os respetivos desvios.

No âmbito da análise deste capítulo, as taxas de execução da despesa reportam-se a obrigações efetivamente pagas e não a despesa traduzida no total de obrigações assumidas com terceiros (despesa faturada).

As taxas de execução da receita referem-se a receitas arrecadadas brutas, ou seja, inclui os valores de eventuais reembolsos e restituições.

(Un.:€uros)

ORÇAMENTO DO ANO DE 2013				
	Previsão corrigida	Execução	Desvio	Taxa de Execução
Receitas Correntes	17.138.077,00	9.983.147,96	7.154.929,04	58,25%
Receitas de Capital	20.003.028,27	3.216.712,16	16.786.316,11	16,08%
Outras Receitas	15.000,00	68.044,69	-53.044,69	453,63%
Total Receita	37.156.105,27	13.267.904,81	23.888.200,46	35,71%
Despesas Correntes	15.734.838,42	8.295.755,04	7.439.083,38	52,72%
Despesas de Capital	21.421.266,85	5.132.079,86	16.289.186,99	23,96%
Total Despesa	37.156.105,27	13.427.834,90	23.728.270,37	36,14%

Quadro 1 – Previsão vs Execução

Da apreciação do quadro, afere-se que os maiores desvios ocorreram nas receitas e despesas de capital. Na base dos desvios apurados nesses grupos, estiveram diferentes comportamentos de algumas rubricas orçamentais que serão analisadas posteriormente.

No âmbito da execução orçamental, apura-se que, do total do orçamento, para o exercício de 2013, no valor de 37.156.105,27 €, a receita cobrada ascendeu a 13.267.904,81 € e a despesa paga a 13.427.834,90 €.

A execução das receitas correntes (58,25%) resulta da cobrança da generalidade das suas rubricas orçamentais, sendo as de maior expressão os Impostos Diretos, as Transferências Correntes e a Venda de Bens e Serviços Correntes.

Quanto às despesas correntes, a execução situa-se em 52,72%.

O próximo gráfico é demonstrativo das diferenças apuradas entre a previsão e a execução, por natureza de rubrica orçamental.

Previsão vs Execução

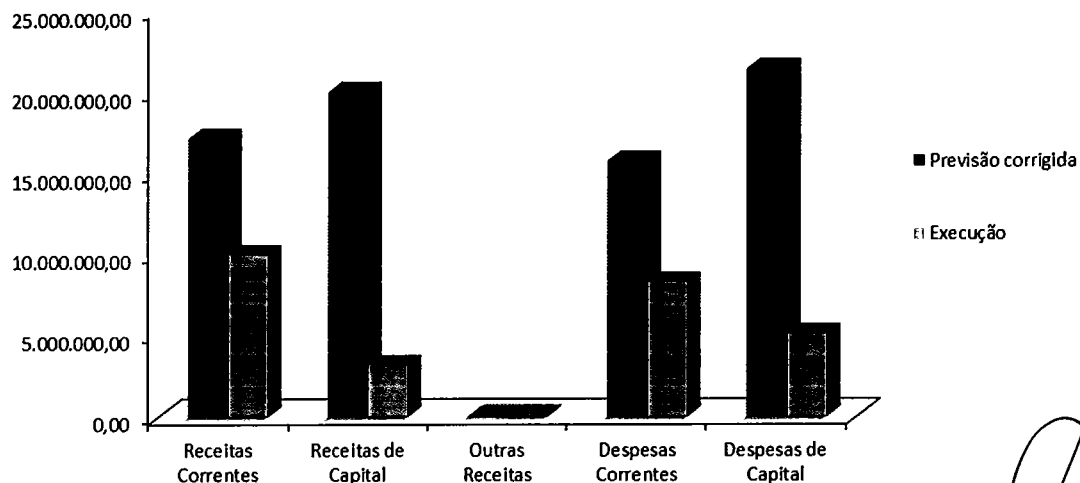


Gráfico 1 – Previsão vs Execução

13.1.2 RELAÇÃO ENTRE A RECEITA E DESPESA

13.1.2.1 EVOLUÇÃO DOS FLUXOS MONETÁRIOS

Com o objetivo de avaliar uma das possíveis fontes de financiamento do exercício, desenvolve-se a análise em termos de evolução das dotações orçamentais que, durante o último triénio, tiveram reflexo no saldo final da conta de gerência. Interessa relacionar a evolução das despesas e receitas efetivas e confrontá-las com o desenvolvimento, quer do saldo corrente do exercício (receita corrente – despesa corrente), quer do de capital (receita de capital – despesa de capital), aferindo em que medida contribuem para financiar a gerência do exercício seguinte.

(Un.:€uros)

	EVOLUÇÃO DOS FLUXOS MONETÁRIOS								
	2011			2012			2013		
	Receita Cobrada	Despesa Executada	Diferença	Receita Cobrada	Despesa Executada	Diferença	Receita Cobrada	Despesa Executada	Diferença
Saldo da gerência anterior	176.027,89		176.027,89	457.979,69		457.979,69	438.445,25		438.445,25
Corrente	9.176.789,54	8.719.109,62	457.679,92	9.106.260,73	8.069.638,32	1.036.622,41	9.983.147,96	8.295.755,04	1.687.392,92
Capital	4.400.652,48	4.580.253,38	-179.600,90	2.967.744,28	4.028.372,87	-1.060.628,59	3.216.712,16	5.132.079,86	-1.915.367,70
Outras	3.872,78		3.872,78	4.471,74		4.471,74	68.044,69		68.044,69
TOTAL	13.757.342,69	13.299.363,00	457.979,69	12.536.456,44	12.098.011,19	438.445,25	13.706.350,06	13.427.834,90	278.515,16

Quadro 2 – Evolução dos Fluxos Monetários

Conclui-se que, durante o triénio em análise, apuram-se sempre saldos correntes positivos, em consequência das receitas correntes cobradas serem sempre superiores às despesas correntes pagas, daí resultando a designada **poupança corrente**.

Em relação às rubricas de capital, acontece sempre o inverso, originando saldos de capital negativos.

O que se pode deduzir deste quadro é que parte relevante das despesas de capital pagas foram financiadas, quer pela poupança corrente realizável no exercício, quer pelo saldo transitado da gerência anterior.

13.1.2.2 POUPANÇA CORRENTE

O POCAL consagra o princípio do equilíbrio orçamental, ao estabelecer que o Orçamento deve prever os recursos necessários para cobrir todas as despesas, e as receitas correntes devem ser pelo menos iguais às despesas correntes. Tais condições funcionam como forma de contenção do deficit orçamental e, simultaneamente, de formação de poupança corrente, tendo em vista a sua aplicação na despesa de investimento.

(Un.:€uros)

	EVOLUÇÃO DA POUPANÇA CORRENTE					
	2011		2012		2013	
		% da Rec. Executada		% da Rec. Executada		% da Rec. Executada
Receita corrente executada	9.176.789,54		9.106.260,73		9.983.147,96	
Despesa corrente executada	8.719.109,62		8.069.638,32		8.295.755,04	
Poupança Corrente	457.679,92	4,99%	1.036.622,41	11,38%	1.687.392,92	16,90%

Quadro 3 – Evolução da Poupança Corrente

Pela análise do quadro, percebe-se que o Município tem respeitado o princípio do equilíbrio, pois as despesas correntes não têm absorvido a totalidade das receitas correntes cobradas, o que se traduz em poupança corrente. Em

2013 a poupança corrente situa-se em 1.687.392,92 €, o que equivale a, sensivelmente, 16,90% da receita corrente executada que foi canalizada para pagamento de despesas de capital.

Evolução da poupança corrente

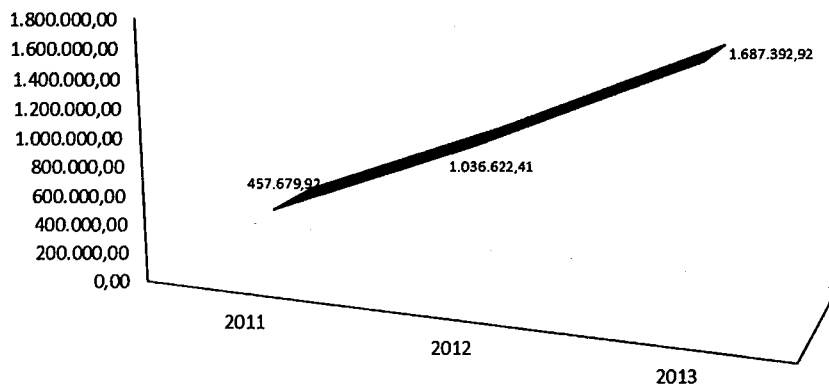


Gráfico 2 – Evolução da Poupança Corrente

13.1.3 EXECUÇÃO DO ORÇAMENTO DA RECEITA

13.1.3.1 ANÁLISE GLOBAL DA RECEITA

No quadro e gráfico infra reproduzidos, apresentam-se os valores constantes da previsão e da execução da receita.

(Un.:Euros)

	ESTRUTURA GERAL DA RECEITA												Desvio face ao previsto 2013
	2011				2012				2013				
	Previsão	Execução	Peso	Tx. execução	Previsão	Execução	Peso	Tx. execução	Previsão	Execução	Peso	Tx. execução	
Receitas Correntes	21.527.539,59	9.176.789,54	67,57%	42,63%	19.869.186,23	9.106.260,73	75,39%	45,83%	17.138.077,00	9.983.147,96	75,24%	58,25%	7.154.929,04
Receitas de Capital	17.580.734,38	4.400.652,48	32,40%	25,03%	18.306.993,77	2.967.744,28	24,57%	16,21%	20.003.028,27	3.216.712,16	24,24%	16,08%	16.786.316,11
Outras Receltas	1.000,00	3.872,78	0,03%	387,28%	9.378,00	4.471,74	0,04%	47,68%	15.000,00	68.044,69	0,51%	453,63%	-53.044,69
TOTAL	39.109.273,97	13.581.314,80	100,00%	34,73%	38.185.558,00	12.078.476,75	100,00%	31,63%	37.156.105,27	13.267.904,81	100,00%	35,71%	23.888.200,46

Quadro 4 – Estrutura Geral da Receita

Estrutura Geral da Receita

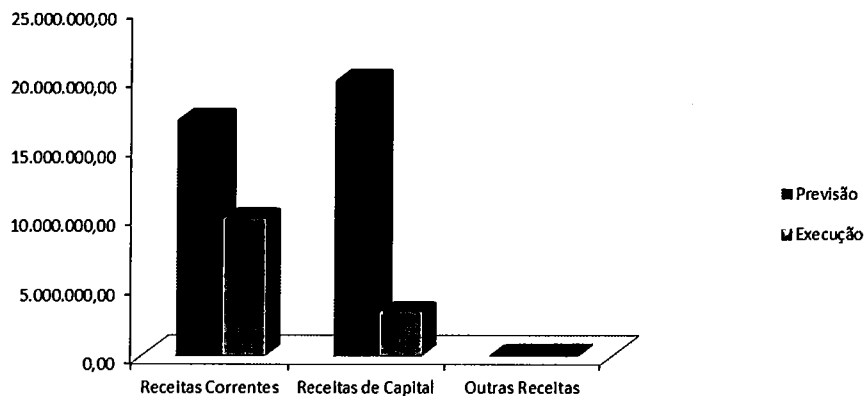


Gráfico 3 – Estrutura Geral da Receita 2013

Como se demonstra, durante o ano de 2013, a arrecadação das **receitas correntes** totalizou 9.983.147,96 €, que corresponde a uma taxa de execução de 58,25% face à previsão orçamental. Comparativamente ao ano anterior, o montante arrecadado foi superior em 876.887,23 €, que se deveu essencialmente ao aumento da receita de impostos diretos e das transferências correntes.

Às receitas de capital, corresponde uma taxa de execução de 16,08%, bastante inferior à das receitas correntes.

Apresenta-se, de seguida, uma análise mais detalhada das Receitas Municipais, nos subgrupos:

- Receitas Próprias
- Transferências

RECEITAS PRÓPRIAS

(Un.: Euros)

	2011			2012			2013		
	Valor Cobrado	Varição face a 2010	Valor Cobrado	Varição face a 2011	Valor Cobrado	Varição face a 2012	% Receitas Próprias	% Receitas Correntes	% Receitas Totais
CORRENTES									
Impostos Directos	2.452.205,25	-4,40%	2.530.712,61	3,20%	2.891.779,56	14,27%	70,42%	28,97%	21,80%
Impostos Indirectos	286.565,44	-16,07%	248.753,52	-13,19%	250.479,60	0,69%	6,10%	2,51%	1,89%
Taxas, Multas e Outras Penalidades	218.139,34	13,57%	133.686,89	-38,71%	210.446,68	57,42%	5,12%	2,11%	1,59%
Rendimentos de Propriedade	6.538,61	289,60%	231.538,45	3441,10%	536,72	-99,77%	0,01%	0,01%	0,00%
Venda de Bens e Prestação de Serviços	749.864,78	-6,64%	771.008,43	2,82%	748.394,18	-2,93%	18,22%	7,50%	5,64%
Outras Receitas Correntes	97.145,37	883,32%	4.817,69	-95,04%	4.677,89	-2,90%	0,11%	0,05%	0,04%
TOTAL	3.810.458,79	-2,63%	3.920.517,59	2,89%	4.106.314,63	4,74%	99,99%	41,13%	30,95%
CAPITAL									
Venda de Bens de Investimento	44.850,00	114,25%	0,00	-100,00%	207,01	#DIV/0!	0,01%	0,00%	0,00%
Outras Receitas de Capital	0,00	0,00%	116.957,36	116957%	0,00	-100,00%	0,00%	0,00%	0,00%
TOTAL	44.850,00	114,25%	116.957,36	160,77%	207,01	-99,82%	0,01%	0,00%	0,00%
Total de Receitas Próprias	3.855.308,79	-2,01%	4.037.474,95	4,73%	4.106.521,64	1,71%	100,00%	41,13%	30,95%
Total de Receitas Correntes	9.176.789,54	-2,85%	9.106.260,73	-0,77%	9.983.147,96	9,63%	-	100,00%	75,21%
Total de Receitas	13.581.314,80	15,40%	12.078.476,75	-11,07%	13.267.904,81	9,85%	-	-	100,00%

Quadro 5 – Receitas Próprias

Receitas Próprias

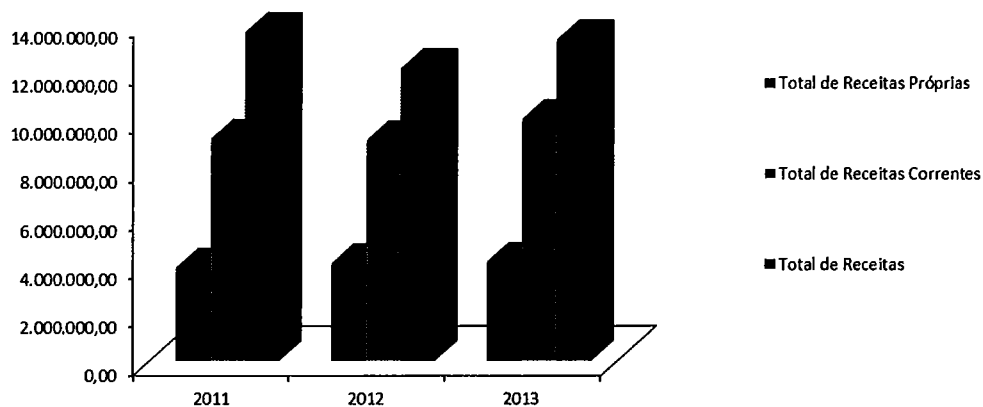


Gráfico 4 – Receitas Próprias

Relativamente ao ano de 2012, as Receitas Próprias sofreram uma variação positiva de 69.046,69 €, que corresponde a um aumento de 1,71%, sendo a rubrica de taxas, multas e outras penalidades a principal responsável por tal variação.

Os Impostos Directos são os que têm maior peso no total das Receitas Próprias, representando 70,42% destas, seguindo-se a Venda de Bens e Prestação de Serviços.

O gráfico seguinte demonstra o peso de cada uma das componentes na estrutura das Receitas Próprias.

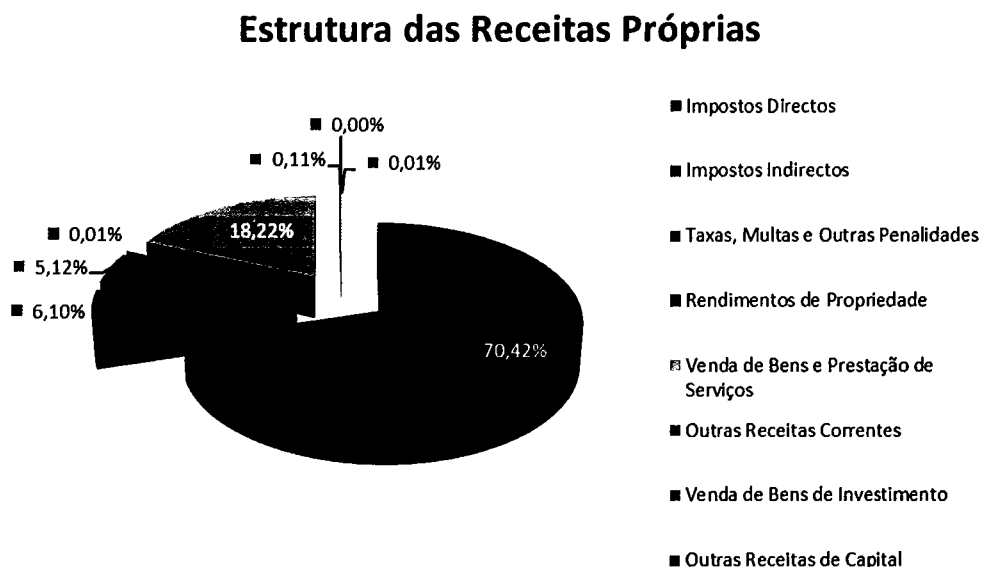


Gráfico 5 – Estrutura das Receitas Próprias

Devido à importância das Receitas Próprias, justifica-se uma apreciação mais detalhada de algumas das suas componentes como:

- Impostos Directos
- Impostos Indirectos
- Venda de Bens e Prestação de Serviços

Impostos Diretos

(Un.:€uros)

	2011		2012		2013	
	Valor	Varição face a 2010	Valor	Varição face a 2011	Valor	Varição face a 2012
Impostos Directos						
Imposto Municipal s/ Imóveis	1.542.293,63	6,05%	1.593.004,60	3,29%	1.982.055,58	24,42%
Imposto Único de Circulação / Imposto Municipal s/ Veículos	310.600,66	6,80%	360.557,98	16,08%	471.023,65	30,64%
Imposto Municipal s/ as Transmissões Onerosas de Imóveis	432.554,91	-40,43%	427.951,76	-1,06%	239.992,83	-43,92%
Derrama	151.361,38	63,00%	149.156,09	-1,46%	198.285,16	32,94%
Impostos Abolidos						
Contribuição Autárquica	672,14	-31,55%	42,18	-93,72%	0,00	-100,00%
Imposto Municipal de Sisa	14.722,53	14722,53%	0,00	-100,00%	422,34	422,34%
TOTAL	2.452.205,25	-4,40%	2.530.712,61	3,20%	2.891.779,56	14,27%

Quadro 6 – Impostos Diretos

Da análise do quadro, destaca-se o IMI como sendo o imposto com maior relevância na totalidade dos Impostos Diretos e com a maior variação em termos absolutos.

Pela negativa, distingue-se a cobrança do Imposto Municipal sobre as Transmissões Onerosas de Imóveis e Contribuição Autárquica, resultado expressivo da atual conjuntura económica.

Impostos Indiretos

(Un.:€uros)

	EVOLUÇÃO DOS IMPOSTOS INDIRECTOS					
	2011		2012		2013	
	Valor	% Variação	Valor	% Variação	Valor	% Variação
Mercados e Feiras	137.625,21	-3,09%	133.601,80	-2,92%	133.531,67	-0,05%
Loteamento e Obras	41.726,95	-17,17%	19.138,28	-54,13%	59.929,73	213,14%
Ocupação da Via Pública	48.694,22	-45,21%	45.169,67	-7,24%	3.629,46	-91,96%
Publicidade	48.029,56	3,14%	40.452,67	-15,78%	35.127,04	-13,17%
Outros	10.489,50	-23,03%	10.391,10	-0,94%	18.261,70	75,74%
TOTAL	286.565,44	-16,07%	248.753,52	-13,19%	250.479,60	0,69%

Quadro 7 – Impostos Indiretos

Na totalidade, a cobrança de Impostos Indiretos aumentou 0,69% em relação a 2012, tendo a rubrica de Loteamento e Obras a variação mais significativa. No geral a variação não é expressiva, mantendo-se praticamente idêntica à do ano anterior.

Venda de Bens e Serviços Correntes

(Un.:€uros)

	EVOLUÇÃO DA VENDA DE BENS E SERVIÇOS CORRENTES					
	2011		2012		2013	
	Valor	% Variação	Valor	% Variação	Valor	% Variação
Venda de Bens	8.101,51	138,45%	2.471,99	-69,49%	1.069,52	-56,73%
Serviços	363.840,60	-14,64%	381.935,55	4,97%	353.603,16	-7,42%
Aluguer de espaços e equipamentos	249,00	961,83%	583,53	134,35%	0,00	-100,00%
Vistorias e Ensaios	0,00	-100,00%	0,00	0,00%	0,00	0,00%
Serviços sociais, recreativos, culturais e de desporto	0,00	0,00%	7.129,75	100,00%	6.531,00	-8,40%
Serviços específicos das Autarquias	363.590,56	-14,69%	374.221,58	2,92%	347.070,97	-7,26%
Outras	1,04	-42,22%	0,69	-33,65%	1,19	72,46%
Rendas	377.922,67	1,17%	386.600,89	2,30%	393.721,50	1,84%
Habitações	12.947,88	-4,32%	11.762,72	-9,15%	10.738,00	-8,71%
Outras	364.974,79	1,37%	374.838,17	2,70%	382.983,50	2,17%
TOTAL	749.864,78	-6,64%	771.008,43	2,82%	748.394,18	-2,93%

Quadro 8 – Venda de Bens e Serviços

A variação negativa de 2,93% na rubrica de Venda de Bens e Serviços, foi compensada pelo aumento do valor das rendas do contrato de concessão de iluminação pública, celebrado com a EDP, previstas no quadro acima como outras rendas.

TRANSFERÊNCIAS

As transferências, correntes ou de capital, destinam-se a financiar a prestação de serviços públicos à comunidade e realizar investimentos a favor dessa mesma comunidade.

O quadro que se segue reflete a natureza e montante das transferências recebidas no último triénio.

(Un.:€uros)

	TRANSFERÊNCIAS					
	2011		2012		2013	
	Valor	% Variação	Valor	% Variação	Valor	% Variação
Transferências Correntes	5.366.330,75	-3,00%	5.185.743,14	-3,37%	5.876.833,33	13,33%
Sociedades e quase-sociedades não financeiras	0,00	0,00%	17.865,00	17865,00%	4.500,00	-74,81%
Sociedades financeiras	1.000,00	1000,00%	0,00	-100,00%	0,00	0,00%
Estado	5.154.600,14	-5,05%	4.975.474,21	-3,48%	5.743.389,51	15,43%
Fundo Equilíbrio Financeiro	2.499.177,00	-6,46%	2.358.185,00	-5,64%	3.144.246,00	33,33%
Fundo Social Municipal	451.048,00	-5,36%	425.866,00	-5,58%	425.866,00	0,00%
Participação no IRS	263.633,00	-8,99%	277.008,00	5,07%	277.008,00	0,00%
Outros	1.940.742,14	-2,51%	1.914.415,21	-1,36%	1.896.269,51	-0,95%
Comparticipação em Projectos comunitários	153.752,47	327,06%	96.334,71	-37,34%	27.684,05	-71,26%
Serviços e Fundos Autónomos	28.366,70	-30,06%	72.343,93	155,03%	78.872,74	9,02%
Administração Local	0,00		0,00		0,00	0,00%
Instituições sem Fins Lucrativos	8.000,00	8000,00%	2.000,00	-75,00%	0,00	-100,00%
Famílias	20.611,44	-23,91%	21.725,29	5,40%	22.387,03	3,05%
Transferências de Capital	4.191.622,69	97,12%	2.847.186,92	-32,07%	3.214.555,15	12,90%
Sociedades e quase-sociedades não financeiras	0,00	0,00%	0,00	0,00%	0,00	0,00%
Estado	2.057.524,32	7,71%	1.572.123,00	-23,59%	887.187,00	-43,57%
Fundo Equilíbrio Financeiro	1.666.118,00	-5,36%	1.572.123,00	-5,64%	786.062,00	-50,00%
Cooperação Técnica e Financeira	391.406,32	161,47%	0,00	-100,00%	101.125,00	101,13%
Outros	0,00	0,00%	0,00	0,00%	0,00	0,00%
Comparticipação em Projectos comunitários	2.134.098,37	910,59%	1.275.063,92	-40,25%	2.327.368,15	82,53%
Serviços e Fundos Autónomos	0,00	-100,00%	0,00	0,00%	0,00	0,00%
Administração Local	0,00	0,00%	0,00	0,00%	0,00	0,00%
TOTAL	9.557.953,44	24,80%	8.032.930,06	-15,96%	9.091.388,48	13,18%

Quadro 9 – Transferências

Através da análise do quadro anterior, facilmente concluímos que este item de receita apresenta um aumento de 13,18% do total de transferências arrecadadas em relação a 2012.

Em termos de receitas provenientes do Orçamento de Estado, nomeadamente nos duodécimos, não houve alteração no valor total transferido, existindo apenas uma adequação entre o valor do FEF corrente e o FEF capital.

O valor arrecadado de participação de projetos comunitários de receita de capital praticamente duplicou.

INDICADORES DE AUTONOMIA ORÇAMENTAL

O quadro e gráfico seguinte são elucidativos da evolução das receitas próprias e alheias ao longo do último triénio.

(Un.:€uros)

	RECEITAS PRÓPRIAS E ALHEIAS								
	2011			2012			2013		
	Valor	% do total	Variação	Valor	% do total	Variação	Valor	% do total	Variacã
Receitas Próprias	3.855.308,79	28,40%	-2,01%	4.037.474,95	33,45%	4,73%	4.106.521,64	31,11%	1,71%
Receitas Alheias	9.718.706,75	71,60%	24,13%	8.032.930,06	66,55%	-17,35%	9.091.388,48	68,89%	13,18%
Transferências	9.557.953,44	70,41%	24,80%	8.032.930,06	66,55%	-15,96%	9.091.388,48	68,89%	13,18%
Empréstimos	160.753,31	1,18%	-5,71%	0,00	0,00%	-100,00%	0,00	0,00%	0,00%
TOTAL	13.574.015,54	100,00%	15,39%	12.070.405,01	100,00%	-11,08%	13.197.910,12	100,00%	9,34%

Quadro 10 – Evolução das Receitas Próprias e Alheias

Evolução das Receitas Próprias e Alheias

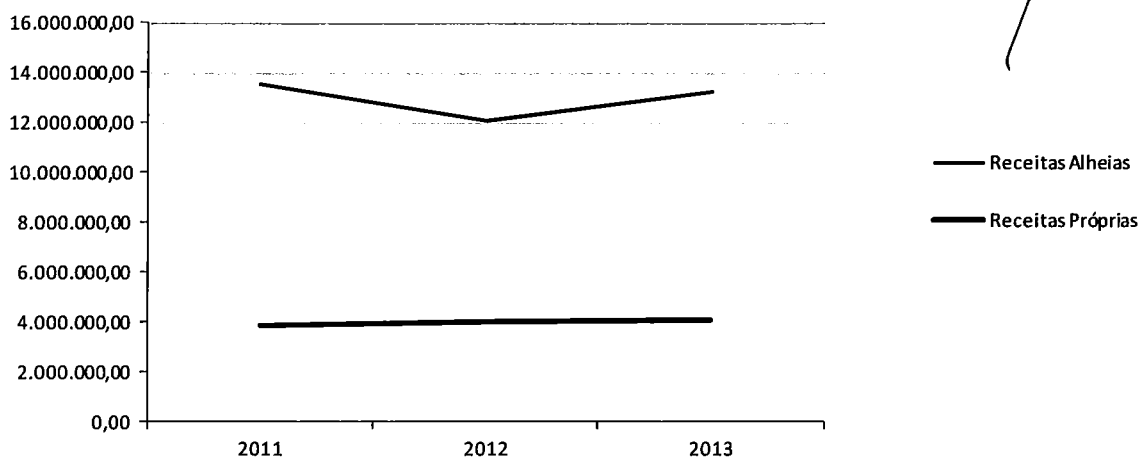


Gráfico 6 – Evolução das Receitas próprias e alheias

Da análise do quadro, verificámos que as Receitas Alheias são as que detêm um maior peso no total das receitas. As Receitas Próprias aumentaram em relação ao ano anterior, na ordem dos 1,71%.

RÁCIOS DE AUTONOMIA

	2011	2012	2013
Impostos Directos e Indirectos / Total das Receitas	20,17%	23,01%	23,68%
Total das Receitas Próprias / Total das Receitas	28,39%	33,43%	30,95%
Passivos Financeiros / Total das Receitas	1,18%	0,00%	0,00%
Transferências / Total de Receitas	70,38%	66,51%	68,52%

Quadro 11 – Rácios

As transferências representam 68,52% das receitas arrecadadas, demonstrando a elevada dependência do município de receitas alheias, uma vez que o peso das receitas próprias e o peso dos impostos diretos e indiretos é bastante inferior ao peso das transferências.

13.1.4 EXECUÇÃO DO ORÇAMENTO DA DESPESA

13.1.4.1 ANÁLISE GLOBAL DA DESPESA

No âmbito deste capítulo, procede-se à análise da execução orçamental da despesa em termos de pagamento. Neste contexto, insere-se um quadro representativo da despesa, paga e prevista durante o ano 2013.

(Un.:€)

	2011				2012				2013				Desvio face ao previsto em 2013 do executado
	Previsão	Paga	% do total pago	Tx. Exec.	Previsão	Paga	% do total pago	Tx. Exec.	Previsão	Paga	% do total pago	Tx. Exec.	
Despesas Correntes	16.351.334,93	8.719.109,62	65,56%	53,32%	14.316.824,53	8.069.638,32	66,70%	56,36%	15.734.836,42	8.295.755,04	61,78%	52,72%	7.439.083,38
Despesas de Capital	22.757.939,04	4.580.253,38	34,44%	20,13%	23.868.733,47	4.028.372,87	33,30%	16,88%	21.421.266,85	5.132.079,86	38,22%	23,96%	16.289.186,99
TOTAL	39.109.273,97	13.299.363,00	100,00%	34,01%	38.185.558,00	12.098.011,19	100,00%	31,68%	37.156.105,27	13.427.834,90	100,00%	36,14%	23.728.270,37

Quadro 12 – Estrutura da Despesa Paga

A despesa paga em 2013 totalizou 13.427.834,90€, representando 36,14% de execução. Avaliando a estrutura da despesa paga, constata-se que as despesas correntes apresentam uma execução maior em relação às despesas de capital que representam apenas 23,96% do total da despesa paga.

Estrutura geral da despesa paga

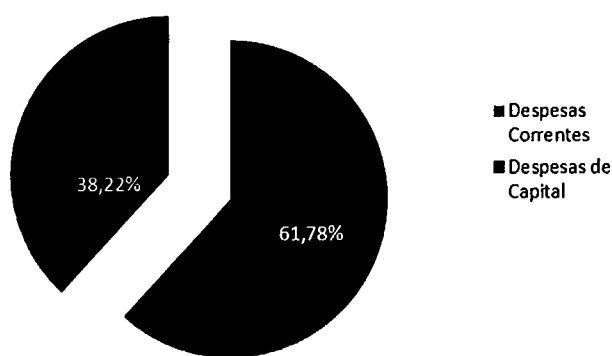


Gráfico 7 – Despesa Paga em 2013

(Un.:€uros)

	2011			2012			2013		
	Previsão	Comprometido	Tx. Exec. Compr.	Previsão	Comprometido	Tx. Exec. Compr.	Previsão	Comprometido	Tx. Exec. Compr.
Despesas Correntes	16.351.334,93	12.473.352,19	76,28%	14.316.824,53	12.336.459,70	86,17%	15.734.838,42	13.548.210,94	86,10%
Despesas de Capital	22.757.939,04	19.442.606,63	85,43%	23.868.733,47	17.260.173,08	72,31%	21.421.266,85	20.121.432,21	93,93%
TOTAL	39.109.273,97	31.915.958,82	81,61%	38.185.558,00	29.596.632,78	77,51%	37.156.105,27	33.669.643,15	90,62%

Quadro 13 – Estrutura da Despesa Comprometida

Estrutura Geral da Despesa

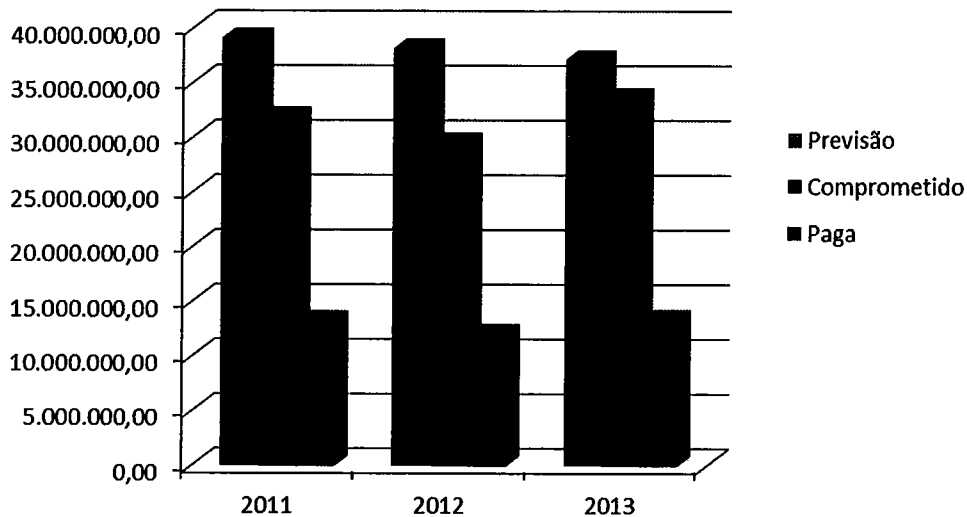


Gráfico 8 – Estrutura geral da despesa

Como facilmente se denota, embora a execução (pago) seja de apenas 36,14%, já o comprometido revela uma execução de 91% da previsão do orçamento.

Dentro da despesa, justifica-se uma análise mais detalhada de alguns dos seus subgrupos, dada a relevância que ocupam na estrutura geral da despesa, como sejam:

- Despesas de funcionamento
- Transferências correntes e subsídios
- Investimento global

DESPEAS DE FUNCIONAMENTO

As despesas de funcionamento traduzem o montante de encargos fixos e obrigatórios agrupando despesas com pessoal, as despesas com a aquisição de bens e serviços e as outras despesas correntes.

O quadro seguinte retrata a evolução e a estrutura geral das despesas de funcionamento desta autarquia.

	2011			2012			2013					
	Paga	% Desp. Func.	% Des. Corr.	% Total Desp.	Paga	% Desp. Func.	% Des. Corr.	% Total Desp.	Paga	% Desp. Func.	% Des. Corr.	% Total Desp.
Despesas com Pessoal	4.865.453,34	65,18%	55,80%	36,58%	4.380.333,95	61,29%	54,28%	36,21%	4.665.957,49	62,32%	55,64%	34,38%
Aquisição de Bens e Serviços	2.513.344,72	33,74%	28,88%	18,94%	2.659.705,59	37,22%	32,96%	21,98%	2.608.987,21	35,22%	31,45%	19,43%
Outras Despesas Correntes	80.317,08	1,08%	0,92%	0,60%	106.588,90	1,49%	1,32%	0,88%	1.197,85	2,46%	2,19%	1,36%
Total Desp. Funcionamento	7.464.115,14	100,00%	85,61%	56,12%	7.146.608,44	100,00%	88,56%	59,07%	7.406.917,55	100,00%	89,29%	55,16%
Total Desp. Correntes	8.719.109,62		100,00%	65,56%	8.069.638,32		100,00%	66,70%	8.295.755,04		100,00%	61,78%
Total Geral de Despesas	13.299.363,00			100,00%	12.098.011,19			100,00%	13.427.834,90			100,00%

Quadro 14 – Evolução e Estrutura das Despesas de Funcionamento

No ano de 2013, as despesas de funcionamento pagas totalizaram 7.406.917,55€ que representam 55,16% do total das despesas. Denota-se um aumento das mesmas, relativamente ao ano de 2012, explicado, essencialmente, pelo aumento das despesas com pessoal, devido ao pagamento do subsídio de férias, que não estava previsto.

Da totalidade das despesas de funcionamento, as despesas com pessoal são as que detêm um maior peso, seguindo-se a Aquisição de Bens e Serviços.

O gráfico seguinte demonstra o peso de cada item nas despesas de funcionamento.

Despesas de Funcionamento

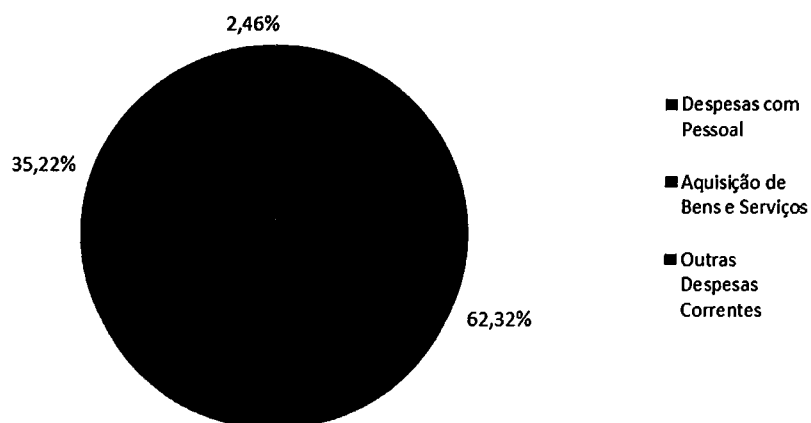


Gráfico 9 – Estrutura das Despesas de Funcionamento

DESPESAS COM PESSOAL

Tal como demonstrado anteriormente, as despesas com pessoal representam a maior fatia das despesas de funcionamento, representando 62,32% destas.

O quadro seguinte detalha a estrutura das despesas com pessoal.

V.

GR

X.

GR

GR

GR

(Un.:Euros)

	DESPESAS COM PESSOAL										
	2011		2012		2013		Variação face a 2012				
	Paga	% Total das Desp. Pessoal	Paga	% Total das Desp. Pessoal	Paga	% Total das Desp. Pessoal	% Desp. Func.	% Desp. Corr.	% Desp. Total	Valor 2013-2012	%
Remunerações Certas e Permanentes											
Titulares dos órgãos de soberania e memb. dos órgão autárquicos	21636,28	2,50%	12.347,9	2,56%	92.871,96	2,01%	1,25%	1,12%	0,69%	-19.475,23	-17,33%
Pessoal dos Quadros - Regime da Função Pública/ RCIT	2.170.652,73	44,61%	2.320.389,12	52,97%	2.231.979,81	48,35%	30,13%	26,91%	16,62%	-88.409,31	-3,81%
Pessoal contratado a termo	445.027,17	9,15%	204.510,51	4,67%	170.893,94	3,70%	2,31%	2,06%	1,27%	-33.616,57	-16,44%
Pessoal em regime de tarefa ou avença	97.134,54	2,00%	110.549,99	3,21%	100.043,93	3,47%	2,16%	1,93%	1,19%	19.493,94	13,87%
Pessoal aguardando aposentação	0,00	0,00%	4.338,79	0,10%	1728,96	0,04%	0,02%	0,02%	0,01%	-2.609,83	-60,15%
Pessoal em qualquer outra situação	243.114,28	5,00%	194.701,77	4,44%	189.12,61	3,23%	2,01%	1,80%	1,11%	-45.789,16	-23,52%
Representação	31384,35	0,65%	27.827,87	0,64%	24.692,38	0,53%	0,33%	0,30%	0,18%	-3.135,49	-11,27%
Subsídio de Refeição	335.476,10	6,90%	324.113,40	7,40%	314.640,18	6,82%	4,25%	3,79%	2,34%	-9.503,22	-2,93%
Subsídio de Férias e de Natal	502.633,82	10,33%	239.745,82	5,47%	460.917,8	9,99%	6,22%	5,56%	3,43%	221.173,96	92,25%
Remunerações por doença e maternidade	0,00	0,00%	0,00	0,00%	54.574,93	1,18%	0,74%	0,66%	0,41%	54.574,93	54575,00%
Subtotal	3.947.089,27	81,12%	3.568.554,46	81,47%	3.661.258,48	79,32%	49,43%	44,13%	27,27%	92.704,02	2,60%
Abonos Variáveis e Eventuais											
Horas Extraordinárias	13.823,38	0,28%	9.888,90	0,23%	5.052,46	0,11%	0,07%	0,06%	0,04%	-4.836,44	-48,91%
Ajudas de Custo	11.070,77	0,29%	1720,21	0,04%	2.019,87	0,04%	0,03%	0,02%	0,02%	299,66	17,42%
Abono para falhas	3.1183	0,06%	2.834,64	0,06%	2.171,58	0,05%	0,03%	0,03%	0,02%	-663,06	-23,39%
Subsídio de Trabalho de nocturno	6.175,59	0,13%	7.232,11	0,17%	7.216,99	0,16%	0,10%	0,09%	0,05%	-15,12	-0,24%
Indemnizações por cessão de funções	32.694,8	0,67%	7.212,79	0,16%	15.586,13	0,34%	0,21%	0,19%	0,12%	8.373,34	116,09%
Outros Suplementos e prémios	17.928,92	0,37%	19.237,44	0,44%	23.425,05	0,51%	0,32%	0,28%	0,17%	4.187,61	21,77%
Outros abonos em numerário ou espécie	65,25	0,00%	0,00	0,00%	0,00	0,00%	0,00%	0,00%	0,00%	0,00	0,00%
Subtotal	87.859,92	1,81%	48.126,09	1,10%	55.472,08	1,20%	0,75%	0,67%	0,41%	7.345,99	15,26%
Segurança Social											
Encargos com a saúde	10.108,12	2,67%	10.108,87	3,20%	11.217,35	3,09%	1,93%	1,72%	1,06%	2.426,48	1,73%
Subsídio familiar a crianças e jovens	30.656,31	0,63%	22.861,32	0,52%	23.159,75	0,50%	0,31%	0,28%	0,17%	298,43	1,31%
Outras prestações familiares	10.082,50	0,21%	11.638,10	0,27%	15.862,47	0,34%	0,21%	0,19%	0,12%	4.224,37	36,30%
Contribuições para a Segurança Social	613.709,59	12,61%	550.871,79	12,58%	682.800,63	14,79%	9,22%	8,23%	5,08%	131.928,84	23,95%
Outras pensões	0,00	0,00%	2.610,01	0,06%	0,00	0,00%	0,00%	0,00%	0,00%	-2.610,01	-100,00%
Seguros	28.381,09	0,58%	28.990,46	0,66%	24.411,98	0,53%	0,33%	0,29%	0,18%	-4.578,48	-15,79%
Outras despesas da Segurança Social	17.566,54	0,36%	6.464,85	0,15%	10.374,75	0,22%	0,14%	0,13%	0,08%	3.909,90	60,48%
Subtotal	830.504,15	17,07%	763.633,40	17,43%	899.226,93	19,48%	12,14%	10,84%	6,70%	135.593,53	17,76%
Total Despesas com Pessoal	4.865.453,34	100,00%	4.380.313,95	100,00%	4.615.957,49	100,00%	62,32%	55,64%	34,38%	235.643,54	5,38%
Total Desp. Funcionamento	7.464.115,14	-	7.146.608,44	-	7.406.917,55	-	100,00%	89,29%	55,16%	260.309,11	3,64%
Total Desp. Correntes	8.719.109,62	-	8.069.638,32	-	8.295.755,04	-	-	100,00%	61,78%	226.116,72	2,80%
Total Geral das Despesas	13.299.363,00	-	12.098.011,19	-	13.427.834,90	-	-	-	100,00%	1.329.823,71	10,99%

Quadro 15 – Estrutura das Despesas com Pessoal

No total, as despesas com pessoal tiveram um aumento de 5,38% em relação a 2012.

As despesas com pessoal representam 34,38% do total geral das despesas.

As remunerações certas e permanentes representam 79,32% do total das despesas com pessoal.

O gráfico seguinte ilustra a variação dos três grandes grupos de despesa com pessoal entre 2011 e 2013.

Despesas com Pessoal

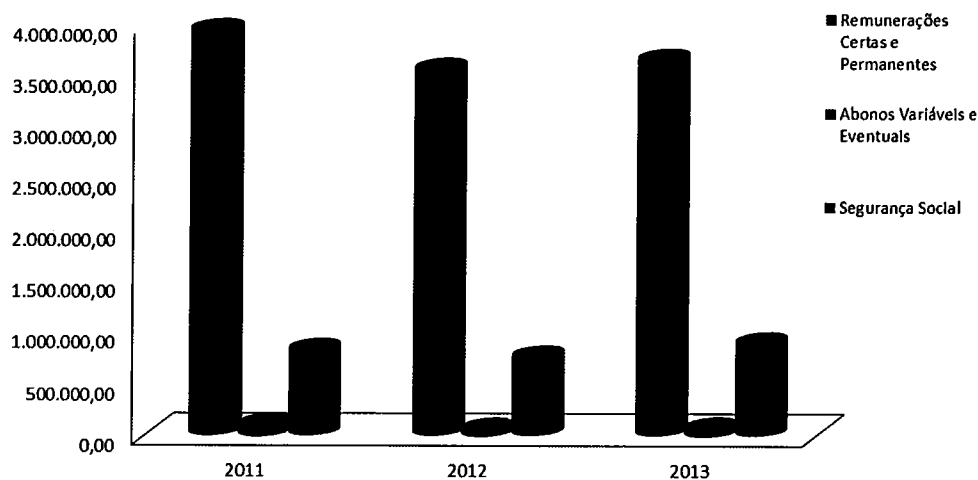


Gráfico 10 – Variação das Despesas com Pessoal

DESPESAS COM AQUISIÇÃO DE BENS E SERVIÇOS

(Un.:Euros)

	ESTRUTURA GERAL DA AQUISIÇÃO DE BENS E SERVIÇOS									Variação face a 2012				
	2011			2012			2013			Valor 2013-2012	%	% Desp. Func.	% Desp. Corr.	% Desp. Total
	Previsão	Paga	% Exec.	Previsão	Paga	% Exec.	Previsão	Paga	% Exec.					
Aquisição de Bens	1.572.133,46	538.063,33	34,23%	1.278.000,75	590.260,11	46,19%	1.108.774,34	396.162,73	35,73%	-194.097,38	-32,88%	5,35%	4,78%	2,95%
Aquisição de Serviços	4.920.122,09	1.980.281,39	40,25%	4.541.526,13	2.069.445,48	45,57%	5.024.138,32	2.212.824,48	44,04%	143.379,00	6,93%	29,88%	26,67%	16,48%
Total Aquis. Bens e Serviços	6.492.255,55	2.518.344,72	38,79%	5.819.526,88	2.659.705,59	45,70%	6.132.912,66	2.608.987,21	42,54%	-50.718,38	-1,91%	35,22%	31,45%	19,43%
Total Desp. Func.	12.442.772,66	7.464.115,14	59,99%	10.916.714,76	7.146.608,44	65,46%	11.474.849,63	7.406.917,55	64,55%	260.309,11	3,64%	100,00%	89,29%	55,16%
Total Desp. Correntes	16.351.334,93	8.719.109,62	53,32%	14.316.824,53	8.069.638,32	56,36%	15.734.838,42	8.295.755,04	52,72%	226.116,72	2,80%	100,00%		61,78%
Total Geral Despesas	39.109.273,97	13.299.363,00	34,01%	38.185.558,00	12.098.011,19	31,68%	37.156.105,27	13.427.834,90	36,14%	1.329.823,71	10,99%			100,00%

Quadro 16 – Estrutura Geral da Aquisição de Bens e Serviços

O total da rubrica da Aquisição de Bens e Serviços, no ano de 2013, teve uma execução de 42,54%, que representa 35,22% do total executado das Despesas de Funcionamento e 31,45% do total das Despesas Correntes.

A aquisição de serviços apresenta-se como a rubrica com maior peso no total da Aquisição de Bens e Serviços.

Da análise do quadro, verifica-se que o total executado da aquisição de bens diminuiu em 32,88% e a aquisição de serviços aumentou 6,93% em relação ao ano 2012.

O gráfico seguinte demonstra o peso que a aquisição de bens e a aquisição de serviços detêm sobre o total das despesas correntes pagas em 2013.

Aquisição de Bens e Serviços

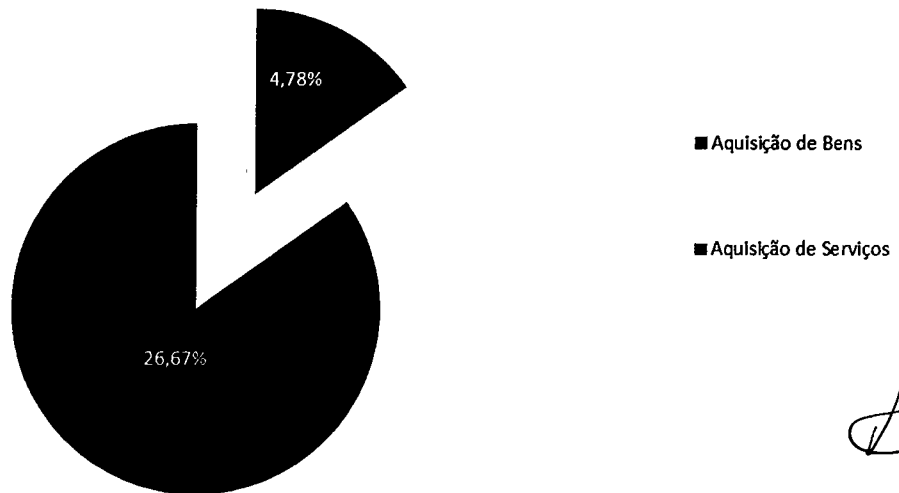


Gráfico 11 – Peso da Aquisição de Bens e Serviços sobre o total de Despesas Correntes

TRANSFERÊNCIAS CORRENTES E SUBSÍDIOS

No âmbito das suas competências, o Município atribuiu em 2013 subsídios a diversos organismos e entidades, nas áreas da educação, ação social, cultura, desporto e tempos livres, com vista ao financiamento de despesas correntes.

As Transferências e Subsídios em 2013 representam 9,10% do total das Despesas Correntes e 5,62% do total das Despesas pagas, conforme demonstra o quadro abaixo.

(Un.:€uros)

	2011		2012		2013		% Variação em relação a 2012
	Paga	%	Paga	%	Paga	%	
Transferências Correntes							
Administração Local	213.709,36	18,37%	422,16	0,05%	63.593,38	8,42%	14963,81%
Freguesias	35.146,55	3,02%	422,16	0,05%	61.830,00	8,19%	14546,11%
Associação de Municípios	178.562,81	15,35%	0,00	0,00%	1.763,38	0,23%	1763,38%
Instituições sem fins lucrativos	823.822,39	70,80%	694.225,99	84,79%	602.798,26	79,86%	-13,17%
Agrupamentos - Jardins de Infância	5.563,61	0,48%	4.058,14	0,50%	4.031,99	0,53%	-0,64%
Agrupamentos - Escolas do 1º Ciclo	49.379,11	4,24%	13.900,23	1,70%	99.290,52	13,15%	614,31%
Associações de Pais	400.441,32	34,42%	384.217,62	46,93%	356.973,33	47,29%	-7,09%
Outras	368.438,35	31,66%	292.050,00	35,67%	142.502,42	18,88%	-51,21%
Subtotal	1.037.531,75	89,17%	694.648,15	84,84%	666.391,64	88,28%	-4,07%
Subsídios	126.022,25	10,83%	124.139,06	15,16%	88.455,86	11,72%	-28,74%
Famílias	126.022,25	10,83%	124.139,06	15,16%	88.455,86	11,72%	-28,74%
Subtotal	126.022,25	10,83%	124.139,06	15,16%	88.455,86	11,72%	-28,74%
TOTAL	1.163.554,00	100,00%	818.787,21	100,00%	754.847,50	100,00%	-7,81%
Total Despesas Correntes	8.719.109,62	13,34%	8.069.638,32	10,15%	8.295.755,04	9,10%	2,80%
Total Geral da Despesas	13.299.363,00	8,75%	12.098.011,19	6,77%	13.427.834,90	5,62%	10,99%

Quadro 17 – Transferências Correntes e Subsídios

Conforme se pode constatar no quadro 17 as Transferências Correntes e Subsídios sofreram uma variação negativa de 7,81% relativamente a 2012.

Nas instituições sem fins lucrativos- outras, estão as coletividades, as associações de carácter social, cultural, humanitário e desportivo, que representam um importante papel para o desenvolvimento do concelho.

O gráfico seguinte representa a estrutura das transferências correntes e subsídios realizados em 2013.

Estrutura das Transferências Correntes e Subsídios

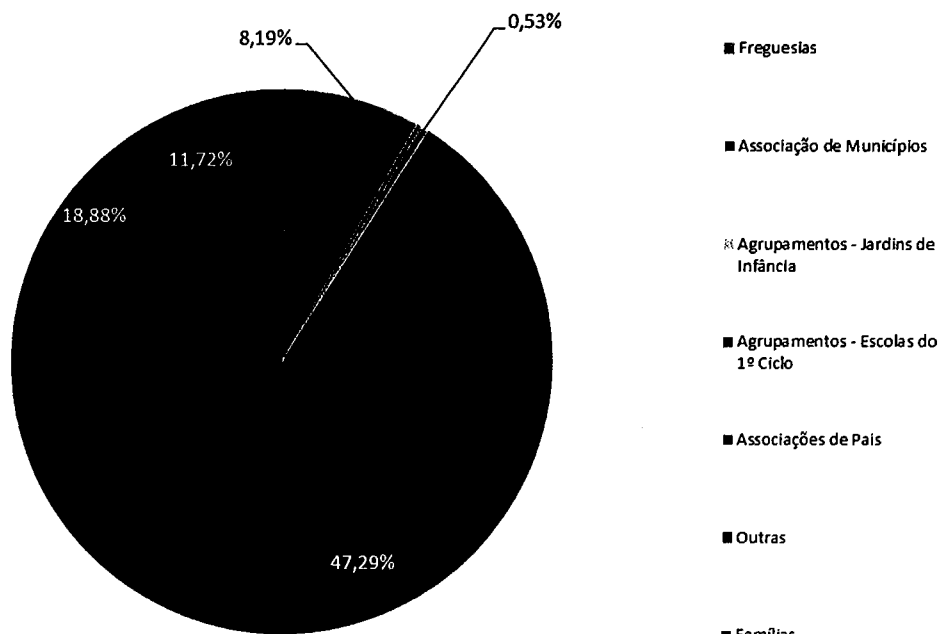


Gráfico 12 – Estrutura das Transferências Corrente e Subsídios

As transferências para as associações de pais representam praticamente metade do valor total das transferências e subsídios, uma vez que pelos acordos de cooperação desenvolvem as mesmas competências atribuídas ao município.

INVESTIMENTO GLOBAL

O investimento Global do Município é caracterizado nas suas diferentes vertentes pelo investimento direto, transferências de capital (investimento indireto) e ativos financeiros.

O investimento direto é evidenciado pela soma de todo o capítulo 07 – aquisição de bens de capital, as transferências de capital (capítulo 08) representam o investimento indireto que o município, de certa forma, efetua através da atribuição de transferências a instituições para realização de obras e os ativos financeiros (capítulo 09) evidenciam a participação que o município detém noutras entidades/empresas, que pode ser evidenciado nos pontos 8.1.7 e 8.2.16. – mapa das entidades participadas, presente nas notas às Demonstrações Financeiras.

Numa primeira fase, proceder-se-á a uma análise da generalidade do investimento. Mais à frente retratar-se-á de uma forma mais detalhada cada uma das suas componentes.

A observação do próximo quadro evidencia a desagregação do investimento global no último triénio 2011-2013, assim como o peso de cada uma das rubricas no total do investimento executado.

(Un.:€ros)

Designação	2011	% desp. capital	Taxa de Variação	2012	% desp. capital	Taxa de Variação	2013	% desp. capital	Taxa de Variação
Aquisição de bens de capital	3.866.518,21	92,58%	68,80%	3.017.098,31	84,21%	-21,97%	4.029.879,45	86,25%	33,57%
Transferências de capital	309.844,90	7,42%	-44,36%	551.293,70	15,39%	77,93%	510.954,40	10,94%	-7,32%
Activos financeiros	0,00	0,00%	-100,00%	14.355,02	0,40%	#DIV/0!	131.500,00	2,81%	816,06%
Total	4.176.363,11	100,00%	46,21%	3.582.747,03	100,00%	-14,21%	4.672.333,85	100,00%	30,41%

Quadro 18 – Investimento Global

Peso das vertentes no Investimento Global

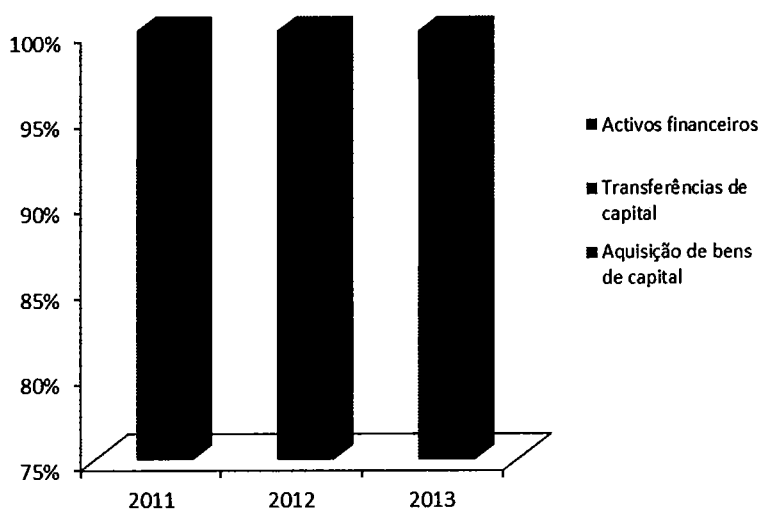


Gráfico 13 – Peso das Vertentes no Investimento Global

Do total de despesas de investimento pagas o grupo de maior expressão é a aquisição de bens de capital que absorve aproximadamente 86,25% das mesmas, tendo a sua execução aumentado 33,57% em relação ao ano 2012.

As transferências de capital detêm um peso aproximado de 10,94% no total do investimento. Estas transferências destinam-se a financiar investimentos realizados pelas Associações/coletividades do Concelho.

No que toca aos ativos financeiros relativo à participação na empresa Águas do Ave, S.A., que por força do DL n.º 41/2010, de 29 de Abril alterou a denominação para Águas do Noroeste, S.A., por fusão das sociedades Águas do Ave, S.A., Águas do Cávado, S.A. e Águas do Minho e Lima, S.A. e que por força do referido Decreto-Lei todos os direitos e obrigações das três empresas transitaram para a Águas do Noroeste, S.A., está explicado nos anexos às Demonstrações financeiras no ponto 8.2.16.

Presentemente o Município de Vizela é acionista das Águas do Noroeste, S.A cujo capital social subscrito é de 70.000.000,00 €, sendo a participação do município nesse capital de 1.169.655,00 €, correspondente a 1,67%, contudo apenas está realizado o valor de 867.485,00 €.

Ainda relativamente aos ativos financeiros o município detém uma participação indireta nas Águas do Noroeste, S.A., por via da Amave (Associação de Municípios do Vale do Ave), que corresponde a 4.774 ações, no valor de 23.870,00 €.

A Adesão em 2007 à TUREL/TCR – Turismo Cultural e Religioso, CRL, mantém-se inalterada. O município detém 5.000 títulos no valor de 5.000,00 €.

Quanto à Vimágua, no final do ano de 2007, adaptou os seus estatutos ao novo regime jurídico do SEL – Sector Empresarial Local, de acordo com a Lei n.º 53-F/2006 de 28 de Dezembro, passando a reger-se nos termos da lei comercial, alterando a denominação para Vimágua – Empresa de Água e Saneamento de Guimarães e Vizela, E.I.M, S.A.


A proposta de transformação da mesma numa sociedade anónima foi aprovada em Assembleia Municipal de 19 de Dezembro de 2007. Desta forma a participação do município no capital social da empresa não sofreu alteração em 2012 e é composta por cinquenta mil ações no valor total de 50.000,00 €.


13.1.5 ANÁLISE ÀS GRANDES OPÇÕES DO PLANO (GOP's)

As Grandes Opções do Plano (GOP's) definem as principais linhas de orientação estratégicas e as prioridades para o Concelho num horizonte móvel de 4 anos, compreendem o Plano Plurianual de Investimentos (PPI) e o Plano de Atividades Municipal (PAM).

Os valores considerados para análise na ótica de execução são os valores efetivamente pagos, que poderão ser confrontados nos mapas “Execução do Plano Plurianual de Investimentos” e “Execução do Plano de Atividades Municipal”.

No quadro seguinte, podemos visualizar as GOP's do último triénio divididas pela classificação funcional, ou seja, pelas funções gerais, sociais, económicas e outras.





 (Un.:€ros)

Classificação Funcional	GOPS								
	2011	% desp. capital	Tx. de Variação	2012	% desp. capital	Tx. de Variação	2013	% desp. capital	Tx. de Variação
Funções Gerais:	714.054,29	17,10%	-13,10%	459.202,65	12,82%	-35,69%	512.293,95	10,98%	11,56%
Seviços gerais da administração pública	714.054,29	17,10%	-13,10%	459.202,65	12,82%	-35,69%	512.293,95	10,98%	11,56%
Administração geral	714.054,29	17,10%	-13,10%	459.202,65	12,82%	-35,69%	512.293,95	10,98%	11,56%
Aquisição de equipamentos	171.565,09	4,11%	-24,69%	80.352,61	2,24%	-53,16%	56.417,92	1,21%	-29,79%
Edifícios municipais	542.489,20	12,99%	-8,66%	338.499,79	9,45%	-37,60%	450.876,03	9,66%	33,20%
Estudos e projetos	0,00	0,00%		40.350,25	1,13%	40350,00%	5.000,00	0,11%	-87,61%
Funções Sociais:	2.470.962,92	59,17%	315,31%	2.012.057,72	56,16%	-18,57%	3.077.147,90	65,93%	52,94%
Educação	1.539.828,18	36,87%	641,17%	1.567.023,39	43,74%	1,77%	2.485.232,62	53,25%	58,60%
Ensino não superior	1.539.828,18	36,87%	641,17%	1.567.023,39	43,74%	1,77%	2.485.232,62	53,25%	58,60%
Ensino pré-escolar	21.196,73	0,51%	102,85%	15.331,79	0,43%	-27,67%	5.968,97	0,13%	-61,07%
Ensino básico	1.518.631,45	36,36%	669,69%	1.551.691,60	43,31%	2,18%	2.479.263,65	53,12%	59,78%
Habituação e serviços colectivos	928.862,36	22,24%	303,55%	347.848,03	9,71%	-62,55%	426.787,37	9,14%	22,69%
Ordenamento do território	341.874,37	8,19%	342,00%	183.484,89	5,12%	-46,33%	221.766,52	4,75%	20,86%
Saneamento	0,00	0,00%	-100,00%	0,00	0,00%	0,00%	0,00	0,00%	#DIV/0!
Resíduos sólidos	0,00	0,00%	-100,00%	0,00	0,00%	0,00%	0,00	0,00%	#DIV/0!
Protecção do meio ambiente e conservação da natureza	586.987,99	14,06%	364,66%	164.363,14	4,59%	-72,00%	205.020,85	4,39%	24,74%
Serviços culturais, recreativos e religiosos	2.272,38	0,05%	-98,55%	97.186,30	2,71%	4176,85%	165.127,91	3,54%	69,91%
Cultura	1.800,53	0,04%	-29,05%	69,13	0,00%	-96,16%	613,25	0,01%	787,10%
Desporto, recreio e lazer	471,85	0,01%	-99,69%	97.117,17	2,71%	20482,21%	164.514,66	3,52%	69,40%
Funções Económicas:	681.501,00	16,32%	-22,01%	545.837,94	15,24%	-19,91%	435.437,60	9,33%	-20,23%
Indústria e energia	0,00	0,00%	0,00%	0,00	0,00%	0,00%	0,00	0,00%	#DIV/0!
Energia	0,00	0,00%	0,00%	0,00	0,00%	0,00%	0,00	0,00%	#DIV/0!
Transportes e comunicações	681.501,00	16,32%	-21,95%	543.837,94	15,18%	-20,20%	387.017,60	8,29%	-28,84%
Transportes rodoviários	681.501,00	16,32%	-21,95%	543.837,94	15,18%	-20,20%	387.017,60	8,29%	-28,84%
Outras funções económicas	0,00	0,00%	-100,00%	2.000,00	0,06%	2000,00%	48.420,00	1,04%	2321,00%
Aquisição de terrenos e outras construções	0,00	0,00%	-100,00%	2.000,00	0,06%	2000,00%	48.420,00	1,04%	2321,00%
Outras Funções	309.844,90	7,42%	-45,24%	565.648,72	15,79%	82,56%	642.454,40	13,76%	13,58%
Operações da dívida autárquica	0,00	0,00%	0,00%	0,00	0,00%	0,00%	0,00	0,00%	#DIV/0!
Transferências entre Administrações	309.844,90	7,42%	-44,36%	551.293,70	15,39%	77,93%	501.125,00	10,74%	-9,10%
AMAVE - Associação de Municípios do Vale do Ave	63.344,90	1,52%	132,17%	0,00	0,00%	-100,00%	0,00	0,00%	#DIV/0!
Instituições particulares e empresas	246.500,00	5,90%	-53,45%	551.293,70	15,39%	123,65%	501.125,00	10,74%	-9,10%
Entidades Regionais							9.829,40	0,21%	#DIV/0!
Transferências para Rgiões de Turismo							9.829,40	0,21%	#DIV/0!
Diversas não especificadas	0,00	0,00%	-100,00%	14.355,02	0,40%	14355,00%	131.500,00	2,82%	816,06%
Activos financeiros	0,00	0,00%	-100,00%	14.355,02	0,40%	14355,00%	131.500,00	2,82%	816,06%
TOTAL	4.176.363,11	100,00%	46,21%	3.582.747,03	100,00%	-14,21%	4.667.333,85	100,00%	30,27%

Quadro 19 – GOP's

Peso das Funções relativamente ao total das Despesas de Investimento

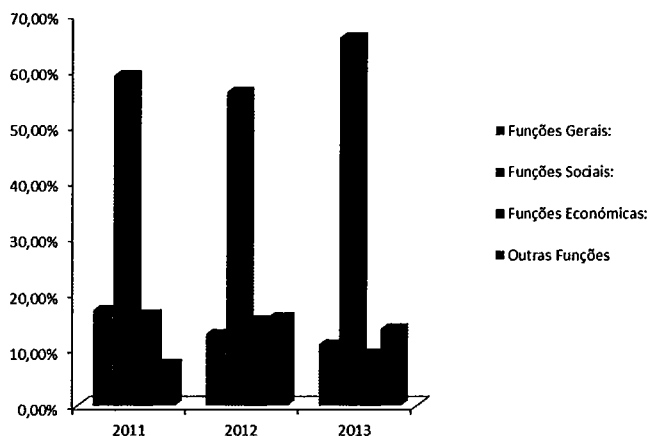


Gráfico 14 – GOP's – Grandes Opções do Plano

As **funções gerais** representam as atividades de âmbito geral da administração local e registaram um aumento em relação a 2012, na ordem dos 11,56%. O subgrupo de maior expressão financeira são os edifícios municipais, continuando a construção do edifício sede do Município e o pagamento da aquisição da Casa do Castelo.

As funções gerais representam aproximadamente 12% das despesas de capital.

As **funções sociais** também aumentaram 52,94% de 2012 para 2013. Estas representam os investimentos na educação, na habitação, na cultura e no desporto e tempos livres.

As funções sociais detêm um peso de 74,03% sobre o total das Grandes Opções do Plano, são as que detêm maior expressão financeira. Dentro destas a educação representa mais de metade do investimento global, devendo-se essencialmente à conceção e construção do centro escolar de S. Miguel, à requalificação e ampliação do edifício da EB1 do Enxertos em centro escolar – S. João e à conceção e requalificação da Escola Básica 2.º e 3.º ciclo de Vizela.

As **funções económicas** representam 10,48% no total das despesas de capital executadas. Os transportes e comunicações são as que detêm maior peso dentro das funções económicas. No entanto, teve uma diminuição, do valor executado, de 28,84% relativamente ao ano de 2012.

As outras funções representam 13,76% do total das despesas de capitais executadas. A rubrica de maior expressão financeira são as transferências para Instituições particulares – Associações e coletividades do concelho. Traduz o valor que o Município apoia para obras.

13.2 ANÁLISE DA DÍVIDA DO MUNICÍPIO

O quadro seguinte retrata a evolução da dívida de médio e longo prazo detida pelo Município ao longo dos últimos três anos.

(Un.:€uros)

EVOLUÇÃO DA DÍVIDA DE MÉDIO E LONGO PRAZO			
	2011	2012	2013
Dívida no início do período	5.304.073,87	5.060.936,91	5.089.381,06
Dívida de MLP	5.060.936,91	5.089.381,06	4.420.842,78
Empréstimos MLP que relevam p/ capacidade de endividamento	4.804.432,44	4.358.419,59	3.928.641,51
Empréstimos MLP que não relevam p/ capacidade de endividamento	256.504,47	252.197,16	221.923,54
Fornecedores	0,00	478.764,31	270.277,73
Juros	91.440,48	99.353,70	40.015,21
Amortizações de capital	403.890,27	450.320,16	460.051,70
Dívida contraída/utilizada no período	160.753,31	0,00	0,00
Dívida no fim do período	5.060.936,91	5.089.381,06	4.420.842,78
Taxa de crescimento da dívida	-4,58%	0,56%	-13,14%

Quadro 20 – Evolução da Dívida de Médio e Longo Prazo

A dívida de empréstimos vai diminuindo, fruto das amortizações de capital que se vão vencendo.

Pensamos ser relevante o estudo da dívida total de empréstimos ainda por amortizar e nesse sentido, foi considerado o valor total em dívida, embora no balanço, consta como dívida de m/l prazo o valor de 3.704.313,18 €, pois foram transferidas para curto prazo as amortizações à dívida a pagar em 2014, pelo montante de 446.251,87, de acordo com a informação dos serviços.

LIMITES AO ENDIVIDAMENTO

No âmbito da informação a prestar à DGAL – Direção Geral das Autarquias Locais o mapa seguinte demonstra o cálculo para os limites ao endividamento à data de 31 de Dezembro de 2013.

(Un.:€uros)

APURAMENTO DA SITUAÇÃO DE ENDIVIDAMENTO NO FINAL DO TRIMESTRE		
Designação	Montante	Observações
Total Endividamento Bancário Curto Prazo	0,00	(A)
Empréstimos de Curto Prazo não amortizados até 31 de Dezembro do ano em causa	0,00	(B)
Capital em dívida de Médio e Longo Prazos Município	4.150.565,05	(C)
Total Endividamento Líquido Município	13.286.043,62	(D)
Contribuição AM, SM e SEL para o Endividamento Bancário de Médio e Longo Prazos		(E)
Contribuição AM, SM e SEL para o Endividamento Líquido	0,00	(F)
Capital em dívida de Empréstimos de Médio e Longo Prazos excepcionados dos limites de Endividamento Municipal	221.923,54	(G)
Dividas à EDP 1988		(H)
Capital em dívida de Médio e Longo Prazos a considerar	3.928.641,51	(I) = (C) + (E) - (G) + (B)
Endividamento Líquido a considerar	13.064.120,08	(J) = (D) + (F) - (G) - (H)
Limites endividamento municipal (recapitulativo)		
Endividamento de Médio e Longo Prazos	6.741.435,00	(L)
Endividamento Líquido	8.426.794,00	(M)
Situação face aos limites		
Endividamento de Médio e Longo Prazos	Excesso	(O) = Excesso, se (I) > (L); (O) = Margem, se (I) < (L)
	Margem	2.812.793,49
Endividamento Líquido	Excesso	(P) = Excesso, se (J) > (M); (P) = Margem, se (J) < (M)
	Margem	4.637.326,08

Quadro 21 – Apuramento do Endividamento

Como se denota no quadro acima, o montante de endividamento líquido do Município á data de 31 de Dezembro de 2013, foi ultrapassado em 4.637.326,08 €.

Salientamos que o valor do endividamento a 31/12/2013 é beneficiado pelo cumprimento do princípio da especialização relativamente ao IMI, uma vez só neste exercício foi reconhecido o valor total do IMI a cobrar em 2014 na importância prevista no PAEL de 2.460.017,66 €.

Considerando que o endividamento traduz-se na diferença entre ativos e passivos, o cumprimento deste princípio relativamente ao IMI, beneficia o ativo, reduzindo o endividamento. Este impacto só tem efeito em 2013.

O limite de endividamento aqui apresentado é obtido pelo artigo 98º da Lei de Orçamento de Estado para 2013, que é calculado tendo em conta a Lei das Finanças Locais, por ser menor que o limite ao endividamento líquido de 2012, que era de 10.734.911,00€.

Em suma:

- O limite de endividamento líquido diminuiu de 2012 para 2013 em 2.308.117,00 €;
- A evidência da liquidação do IMI foi de 2.460.017,66 €;
- A diminuição do limite ao endividamento foi absorvida em 2013 pelo cumprimento do princípio da especialização que aumentou o ativo.

13.3 ANÁLISE ECONÓMICA E FINANCEIRA

13.3.1 ANÁLISE FINANCEIRA

Com o objetivo de analisar a situação financeira da Autarquia, apresenta-se, de seguida, o Balanço sintético 2011-2013:

(Un.:€uros)

ESTRUTURA E EVOLUÇÃO PATRIMONIAL DA AUTARQUIA								
DESCRIÇÃO	2011		2012		2013		Variação relativa a 2012	
	Valor	%	Valor	%	Valor	%	Valor	%
Ativo Líquido								
Imobilizado	48.244.763,09	96,08%	53.252.385,67	95,72%	55.531.930,22	90,82%	2.279.544,55	4,28%
Circulante	1.377.451,16	2,74%	1.679.143,24	3,02%	2.446.879,09	4,00%	767.735,85	45,72%
Existências	48.679,72	0,10%	46.724,13	0,08%	42.494,10	0,07%	-4.230,03	-9,05%
Dívidas de Terceiros - Médio Longo Prazo	16.898,27	0,03%	13.298,27	0,02%	20.348,27	0,03%	7.050,00	53,01%
Dívidas de Terceiros - Curto Prazo	520.445,56	1,04%	870.374,30	1,56%	1.725.153,09	2,82%	854.778,79	98,21%
Disponibilidades	791.427,61	1,58%	748.746,54	1,35%	658.883,63	1,08%	-89.862,91	-12,00%
Acréscimos e Diferimentos	591.856,01	1,18%	702.008,05	1,26%	3.167.478,81	5,18%	2.465.470,76	351,20%
Total do Ativo Líquido	50.214.070,26	100,00%	55.633.536,96	100,00%	61.146.288,12	100,00%	5.512.751,16	9,91%
Fundos Próprios	24.885.202,76	49,56%	25.191.335,69	45,28%	27.357.405,54	44,74%	2.166.069,85	8,60%
Património	11.129.920,38	22,16%	11.129.920,38	20,01%	11.129.920,38	18,20%	0,00	0,00%
Reservas	12.490.029,27	24,87%	12.351.160,70	22,20%	12.353.056,45	20,20%	1.895,75	0,02%
Subsídios	0,00	0,00%	304.237,18	0,55%	481.832,61	0,79%	177.595,43	58,37%
Doações	1.404.121,68	2,80%	1.404.121,68	2,52%	1.406.353,18	2,30%	2.231,50	0,16%
Resultados Transitados	0,00	0,00%	-567.697,19	-1,02%	1.969.057,39	3,22%	2.536.754,58	-446,85%
Resultado Líquido do Exercício	-138.868,57	-0,28%	569.592,94	1,02%	17.185,53	0,03%	-552.407,41	-96,98%
Passivo	25.328.867,50	50,44%	30.442.201,27	54,72%	33.788.882,58	55,26%	3.346.681,31	10,99%
Provisões	0,00	0,00%	534.462,13	0,96%	1.271.298,29	2,08%	736.836,16	137,86%
Dívidas a Terceiros	16.473.228,77	32,81%	20.479.030,14	36,81%	20.693.600,12	33,84%	214.569,98	1,05%
Médio e Longo Prazo	5.060.936,91	10,08%	5.089.381,06	9,15%	3.974.590,91	6,50%	-1.114.790,15	-21,90%
Curto Prazo	11.412.291,86	22,73%	15.389.649,08	27,66%	16.719.009,21	27,34%	1.329.360,13	8,64%
Acréscimos e Diferimentos	8.855.638,73	17,64%	9.428.709,00	16,95%	11.823.984,17	19,34%	2.395.275,17	25,40%
Total dos Fundos Próprios e Passivo	50.214.070,26	100,00%	55.633.536,96	100,00%	61.146.288,12	100,00%	5.512.751,16	9,91%

Quadro 22 – Balanço do município 2011-2013

O Município de Vizela terminou o ano de 2013 com um Ativo Líquido valorizado em 61.146.288,12 €, sendo que 90,82% dizem respeito a ativos de imobilizado fixo, ou seja, representam o património municipal. Os grupos com maior expressão são os bens de domínio público e o imobilizado corpóreo, como se pode comprovar no Balanço.

O ativo circulante representa somente 4% do total do ativo.

As dívidas de terceiros de curto prazo no valor 1.725.153,09€ referem-se, essencialmente, a projetos participados já executados, cuja comparticipação ainda não foi recebida dos fundos comunitários, dando-se assim cumprimento ao princípio da especialização dos exercícios.

Estão também reconhecidas as **dívidas de contribuintes e utentes**, sendo esta última de maior expressão, constituindo as dívidas de rendas e alugueres (Vimágua – nas contrapartidas pela utilização das infraestruturas municipais – e a Tesal Explotacion, SL com as rendas da cessão de exploração do balneário termal).

Relativamente aos clientes, contribuintes e utentes de cobrança duvidosa, encontram-se os mesmos explicados no anexo às demonstrações financeiras, no ponto 8.2.22.

O Passivo representa 55,26%, ou seja, praticamente metade do total dos Fundos Próprios e Passivo, sendo que 33,84% deste total é relativo a Dívidas a Terceiros e 19,34% relativo a Acréscimos e Diferimentos.

Relativamente às **dívidas a terceiros**, as que têm maior expressão financeira são as de **curto prazo**, representando praticamente 27,34% do total das dívidas a terceiros. Estas sofreram um aumento de 8,64%, o que equivale, em termos absolutos, um aumento de 1.329.360,13€. **Estão consideradas nas dívidas a terceiros de curto prazo, o valor previsto amortizar de empréstimos de médio e longo prazo no ano de 2014.**

Foram constituídas em 2013 um aumento de **provisões para processos judiciais em curso** no valor de 734.633,82 €, tratando-se de um valor estimado, constituiu-se o reforço da provisão para fazer face a indemnizações ou encargos que se espera vir a suportar.

Os **acréscimos e diferimentos** sofreram um acréscimo substancial tanto no lado do Ativo como no Passivo. No Ativo é explicado pelo cumprimento do princípio da especialização dos exercícios relativamente à cobrança do IMI (Imposto Municipal sobre Imóveis) em 2014, cuja liquidação é referente ao ano 2013.

No lado do passivo o **aumento dos acréscimos** é explicado pela arrecadação de receita referente à comparticipação de subsídios ao investimento, que oneram esta rubrica do balanço e que serão debitadas anualmente em função da amortização anual dos bens, objeto de comparticipação.

O valor existente na conta 59 - Resultados Transitados é referente à regularização do IMI – Imposto Municipal sobre Imóveis - recebido em 2013 referente ao ano 2012. Como em 2013 foi dado cumprimento ao princípio da especialização dos exercícios em relação ao IMI, considerou-se relevante afetar o recebido em 2013 aos resultados transitados, para que não existisse duplicação de proveitos.

13.3.2 Análise Económica

13.3.2.1 Estrutura de Custos 2011-2013

(Un.:€uros)

	ESTRUTURA DE CUSTOS						Variação	
	2011	% total custos	2012	% total custos	2013	% total custos	2013-2012	%
CMVMC	530.359,69	4,45%	575.527,06	5,25%	342.546,23	2,80%	-232.980,83	-40,48%
Fornecimento e serviços externos	2.809.540,75	23,57%	2.432.749,45	22,19%	2.394.053,91	19,59%	-38.695,54	-1,59%
Transf. e subsídios correntes e concedidos	1.154.424,42	9,68%	704.363,71	6,43%	804.036,98	6,58%	99.673,27	14,15%
Custos com Pessoal	4.715.293,21	39,55%	3.949.116,41	36,03%	4.401.706,30	36,02%	452.589,89	11,46%
Amortizações	1.599.773,94	13,42%	1.724.620,48	15,73%	1.812.155,41	14,83%	87.534,93	5,08%
Provisões	0,00	0,00%	534.462,13	4,88%	736.836,16	6,03%	202.374,03	37,86%
Custos e perdas financeiras	104.649,36	0,88%	88.401,52	0,81%	42.304,60	0,35%	-46.096,92	-52,14%
Custos e perdas extraordinárias	997.033,34	8,36%	938.248,20	8,56%	1.675.304,49	13,71%	737.056,29	78,56%
Outros custos e perdas operacionais	11.428,40	0,10%	13.660,03	0,12%	12.164,48	0,10%	-1.495,55	-10,95%
TOTAL CUSTOS	11.922.503,11	100,00%	10.961.148,99	100,00%	12.221.108,56	100,00%	1.259.959,57	11,49%

Quadro 23 – Estrutura dos Custos 2011-2013

Como se pode verificar pela análise do quadro acima, em 2013 o total dos custos aumentaram 1.259.959,57€, o que representa uma variação de 11,49%, relativamente a 2012.

Dos custos de 2013, o maior peso refere-se a **Custos com Pessoal** (36,02%), seguida de Fornecimento e serviços externos (19,59%).

As **amortizações e os custos e perdas extraordinárias** também detêm um peso significativo no total dos custos.

Nas **transferências concedidas**, no ano em análise, estão evidenciados os **fornecimentos de materiais às Juntas de Freguesia**, para realização das obras por administração direta, conforme reunião de Câmara nº 54 de 24/11/2011. Este tipo de apoio não deixa de ser considerado uma transferência, embora não existam fluxos financeiros movimentados, a transferência é efetuada em termos de bens e por isso foi refletido nos movimentos contabilísticos. Os bens transferidos não poderiam onerar o custo das mercadorias consumidas, mas sim um custo com transferências de capital para as Juntas de Freguesias. Foram transferidos, em bens, o valor total de 29.846,44 €, distribuídos nas freguesias de S. João (6.150,00€), S. Paio (6.119,74 €), Tagilde (5.313,60 €) Sta. Eulália (6.119,25 €) e Infias (6.143,85 €).

Em relação à variação dos custos de 2012 para 2013, a maior diferença negativa verificou-se nos CMVMC e nos custos e perdas financeiras, devido á diminuição das taxas de juro nos empréstimos contraídos.

(Handwritten signature)

Em termos de variações, denota-se um aumento aproximado de 79% nos **Custos e perdas extraordinárias**, derivado do pagamento do subsídio de férias e encargos, não previsto nos lançamentos de acréscimos e diferimentos de 2012, o que provocou um aumento de 441.284,36€.

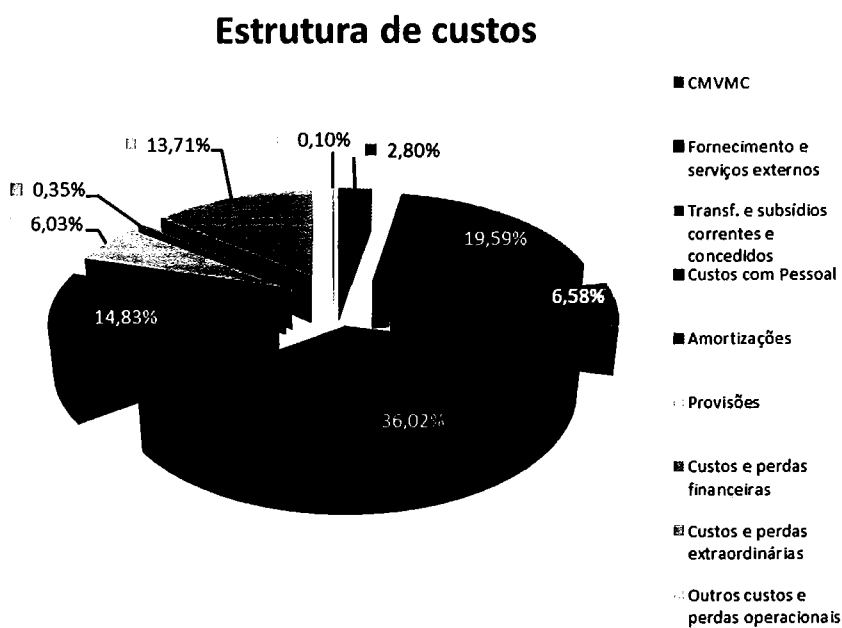
(Handwritten signature)

Contribuiu igualmente para este aumento o valor de **juros de mora** debitados, em 2013, pelos fornecedores ao município pelo atraso nos pagamentos (417.754,31 €).

(Handwritten signature)

O gráfico seguinte representa qual o peso de cada rubrica no total dos custos incorridos em 2013.

(Handwritten signature)



(Handwritten signature)

Gráfico 15 – Estrutura dos Custos 2013

13.3.2.2 Estrutura dos Proveitos 2011-2013

(Handwritten signature and initials)

(Un.: Euros)

	ESTRUTURA DE PROVEITOS						Variação	
	2011	% total custos	2012	% total custos	2013	% total custos	2013-2012	%
Vendas e Prestação de Serviços	742.657,27	6,30%	888.371,99	7,70%	875.793,41	7,16%	-12.578,58	-1,42%
Impostos e Taxas	3.010.041,06	25,54%	2.646.457,35	22,95%	3.757.359,31	30,70%	1.110.901,96	41,98%
Proveitos Suplementares	160.589,82	1,36%	334.094,31	2,90%	166.797,92	1,36%	-167.296,39	-50,07%
Transferências e Subsídios Obtidos	7.205.865,10	61,15%	6.771.714,41	58,73%	6.597.777,04	53,91%	-173.937,37	-2,57%
Proveitos e ganhos financeiros	10.127,87	0,09%	4.983,39	0,04%	2.486,07	0,02%	-2.497,32	-50,11%
Proveitos e ganhos extraordinários	654.102,62	5,55%	775.877,43	6,73%	727.227,22	5,94%	-48.650,21	-6,27%
Outros proveitos e ganhos operacionais	250,80	0,00%	109.243,05	0,95%	110.853,12	0,91%	1.610,07	1,47%
TOTAL PROVEITOS	11.783.634,54	100,00%	11.530.741,93	100,00%	12.238.294,09	100,00%	707.552,16	6,14%

Quadro 24 – Estrutura dos Proveitos 2011-2013

Em relação a 2012, ocorreu uma variação positiva de 6,14% no total dos proveitos, ou seja, os proveitos aumentaram 707.552,16 €. Esta variação significativa é explicada, pelo cumprimento do princípio da especialização da totalidade do IMI a arrecadar em 2014, uma vez que é referente à liquidação de 2013.

Com exceção de impostos e taxas, os proveitos diminuíram em relação a 2012.

A maior variação negativa em termos absolutos, ocorre nas transferências e subsídios obtidos no valor de 173.937,37 €.

O gráfico seguinte retrata a estrutura dos proveitos em 2013.

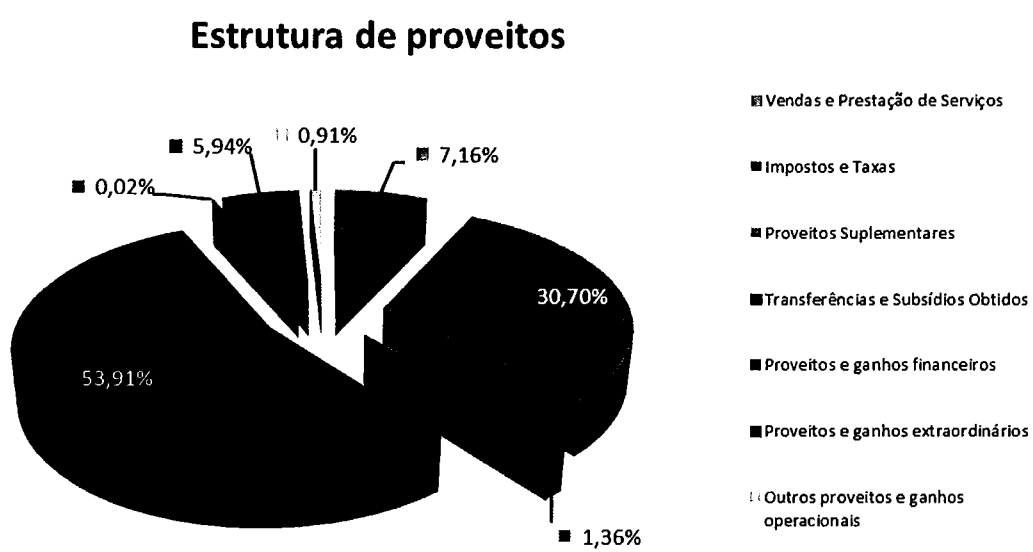


Gráfico 16 – Estrutura dos Proveitos 2013

13.3.2.3 Resultados

O exercício de 2013 encerrou com resultado líquido positivo no valor de 17.185,53 €.

(Un.:€ros)

	RESULTADOS			Variação	
	2011	2012	2013	2013-2012	%
Resultados Operacionais	298.583,64	815.381,84	1.005.081,33	189.699,49	23,27%
Resultados Financeiros	-94.521,49	-83.418,13	-39.818,53	43.599,60	-52,27%
Resultados Correntes	204.062,15	731.963,71	965.262,80	233.299,09	31,87%
Resultados Extraordinários	-342.930,72	-162.370,77	-948.077,27	-785.706,50	483,90%
Resultado Líquido do Exercício	-138.868,57	569.592,94	17.185,53	-552.407,41	-96,98%

Quadro 25 – Resultados

Os Resultados operacionais aumentaram 23,27% face ao ano 2012, explicado pelo cumprimento do princípio da especialização dos exercícios já referido anteriormente.

Os Resultados financeiros, embora negativos, têm vindo a diminuir.

Os Resultados extraordinários aumentaram negativamente, derivado, como explicado anteriormente:

- à correção do acréscimo e diferimento evidenciado em 2012 de despesas com pessoal;
- à atribuição de apoios financeiros a Instituições Particulares para obras;
- e ao juros de mora debitados pelos fornecedores, pelos atrasos nos pagamentos.

O resultado líquido diminuiu face ao ano anterior no valor de 552.407,41 €.

Tal diminuição deve-se ao facto dos custos terem aumentado face a 2012 no valor de 1.259.959,57 € e os proveitos terem aumentado em 707.552,16 €.

O aumento dos custos superou o aumento dos proveitos em 56%.

14– Proposta fundamentada da aplicação do Resultado Líquido do Exercício de 2013


Em conformidade com o disposto no ponto 2.7.3. do POCAL – Plano Oficial de Contabilidade das Autarquias Locais, aprovado pelo Decreto-Lei nº 54-A/99 de 22 de Fevereiro, a aplicação do resultado líquido do exercício é aprovada pelo órgão deliberativo, mediante proposta fundamentada do órgão executivo.

Deste modo, o Executivo Municipal propõe que o resultado líquido do ano de 2013, no montante de 17.185,53 € seja aplicado da seguinte forma:


- 51 – Património – 17.185,53 €

Câmara Municipal de Vizela, 03 de abril de 2014.

O Presidente da Câmara Municipal de Vizela,



(Dinis Manuel da Silva Costa)



Handwritten signature and initials in the right margin.

ANEXOS



Vizela
Câmara Municipal




GUIA DE REMESSA

MUNICIPIO DE VIZELA

Envia à Direcção Geral do Tribunal de Contas os documentos constitutivos da conta de gerência relativa ao período de 1 de JANEIRO a 31 de DEZEMBRO de 2013

Nº do Doc.	DESIGNAÇÃO
1	Balanço
2	Demonstração de Resultados
3	Controlo Orçamental da Despesa
4	Controlo Orçamental da Receita
5	Fluxos de Caixa
6	Contas de Ordem
7	Operações de Tesouraria
8	Caracterização da Entidade
9	Contratação administrativa
10	Empréstimos
11	Relatório de Gestão
12	Acta da reunião em que foi discutida e votada a conta
13	Norma de controlo interno e suas alterações
14	Síntese das Reconciliações Bancárias
15	Relação Nominal dos Responsáveis
16	Parecer e certificação legal nos termos da Lei n.º 2/2007 de 15 de Janeiro

X.


O Dirigente responsável pela área Administrativa e Financeira

Assinatura _____

ENTIDADE		RESUMO DIÁRIO DE TESOUREARIA N.º 254							DATA	ANO	PÁGINA
MUN. VIZELA		Data : 2013/12/31							2014/03/31	2013	1
CONTA	CX/BC	DESIGNAÇÃO	ANTERIOR		DO DIA		ACUMULADO		SALDO		
			DÉBITO	CRÉDITO	DÉBITO	CRÉDITO	DÉBITO	CRÉDITO	DEVEDOR	CREADOR	
11		CAIXA	18.017.711,40	18.015.412,94			18.017.711,40	18.015.412,94	2.298,46		
11.1		Caixa	18.017.711,40	18.015.412,94			18.017.711,40	18.015.412,94	2.298,46		
	001	CAIXA PRINCIPAL	18.017.711,40	18.015.412,94			18.017.711,40	18.015.412,94	2.298,46		
12		DEPÓSITOS EM INSTITUIÇÕES FINANCEIRAS	17.239.132,96	16.582.547,79			17.239.132,96	16.582.547,79	656.585,17		
12.1		CAIXA GERAL DEPÓSITOS	12.609.301,76	12.157.540,22			12.609.301,76	12.157.540,22	451.761,54		
12.1.1		CGD - D.O.	12.609.301,76	12.157.540,22			12.609.301,76	12.157.540,22	451.761,54		
	0035/00010684230	CGD	12.609.301,76	12.157.540,22			12.609.301,76	12.157.540,22	451.761,54		
12.2		BANCO ESPIRITO SANTO	4.136.659,78	3.966.071,99			4.136.659,78	3.966.071,99	170.587,79		
12.2.1		BES - D.O.	3.120.279,44	3.075.123,50			3.120.279,44	3.075.123,50	45.155,94		
	0007/00059240007	BES	3.120.279,44	3.075.123,50			3.120.279,44	3.075.123,50	45.155,94		
12.2.10		BES - FINICIA	13.651,73	9.000,00			13.651,73	9.000,00	4.651,73		
	0007/00616172907	BES	13.651,73	9.000,00			13.651,73	9.000,00	4.651,73		
12.2.3		BES - OT'S	919.643,74	801.948,49			919.643,74	801.948,49	117.695,25		
	0007/00065220004	BES	919.643,74	801.948,49			919.643,74	801.948,49	117.695,25		
12.2.4		BES - FSE-D.O.	83.084,87	80.000,00			83.084,87	80.000,00	3.084,87		
	0007/00080110001	BES	83.084,87	80.000,00			83.084,87	80.000,00	3.084,87		
12.3		BANCO COMERCIAL PORTUGUES	437.933,64	404.835,09			437.933,64	404.835,09	33.098,55		
12.3.1		BCP - EMPRESTIMO	437.933,64	404.835,09			437.933,64	404.835,09	33.098,55		
	0033/45246412130	BCP	437.933,64	404.835,09			437.933,64	404.835,09	33.098,55		
12.5		BANCO SANTANDER TOTTA	55.237,78	54.100,49			55.237,78	54.100,49	1.137,29		
12.5.1		BST - EMPRESTIMO	55.237,78	54.100,49			55.237,78	54.100,49	1.137,29		
	0018/13631106020	BST	55.237,78	54.100,49			55.237,78	54.100,49	1.137,29		
TOTAL DE DISPONIBILIDADES			35.256.844,36	34.597.960,73			35.256.844,36	34.597.960,73	658.883,63		
DOCUMENTOS											
DOTAÇÕES ORÇAMENTAIS			13.858.111,28	13.579.596,12			13.858.111,28	13.579.596,12	278.515,16		
DOTAÇÕES NÃO ORÇAMENTAIS			1.259.356,92	878.988,45			1.259.356,92	878.988,45	380.368,47		

TESOUREIRO

FUNCIONÁRIO

ORGÃO EXECUTIVO

MAPA SÍNTESE DA RECONCILIAÇÃO BANCÁRIA

PERÍODO DE 2013/01/01 A 2013/12/31

Pág. 1

Instituição Bancária		Saldo do Extracto Bancário	Saldo Contabilístico	Observações
Banco	N.º de Conta			
0007	BES 00059240007	35.765,94	45.155,94	Reconciliação efetuada e justificadas as divergências
0007	BES 00065220004	116.730,99	117.695,25	Reconciliação efetuada e justificadas as divergências
0007	BES 00080110001	23.047,67	3.084,87	Reconciliação efetuada e justificadas as divergências
0007	BES 00616172907	5.101,73	4.651,73	Reconciliação efetuada e justificadas as divergências
0018	BST 13631106020	1.127,92	1.137,29	Reconciliação efetuada e justificadas as divergências
0033	BCP 45246412130	27.844,78	33.098,55	Reconciliação efetuada e justificadas as divergências
0035	CGD 00010684230	774.249,76	451.761,54	Reconciliação efetuada e justificadas as divergências
		Total	656.585,17	




Declaração
Prestação de Contas de 2013
Fundos de maneiio


Declara-se que na gerência de 2013 não foram constituídos quaisquer Fundos de Maneio. Desta forma não se enviam os mapas relativos aos mesmos.

Município de Vizela, 25 de março de 2014

O Vice-Presidente,



(Victor Hugo Salgado, Dr.)



RELAÇÃO DOS FUNCIONÁRIOS QUE NA GERÊNCIA RECEBERAM PARTICIPAÇÃO EMOLUMENTAR E/OU CUSTAS DE EXECUÇÕES FISCAIS ANEXO VI


CÂMARA MUNICIPAL DE VIZELA

Gerência de 01 de Janeiro a 31 de Dezembro de 2013


Nome	Categoria	Diuturnidades na categoria em 31/10/89	Remuneração base auferida	Emolumentos	Custas de execuções fiscais	Subtotal	Total
		(1)	(2)	(3)	(4)=(2)+(3)	(5)=(1)+(4)	

No ano de 2013 nenhum funcionário recebeu participação emolumentar.

O Dirigente responsável pela área administrativa e/ou Financeira

Assinatura: 

O Membro do executivo responsável pela área / pel'ótro financeiro

Assinatura: 









RELAÇÃO DOS FUNCIONÁRIOS EM SITUAÇÃO DE ACUMULAÇÃO DE FUNÇÕES

ANEXO VII

CÂMARA MUNICIPAL DE VIZELA

Gerência de 01 de Janeiro a 31 de Dezembro de 2013

Situação na entidade a que respeita a conta				Cargos acumulados Funções públicas e/ou privadas		
Nome	Cargo ou função	Data do provimento	Cargo ou Função	Regime de acumulação	Data do despacho de autorização	
Ana Cristina Gomes Oliveira Leite	Assistente Técnica	20-03-2001	Formadora	Prestação de serviços	23-09-2013	
Filipe Manuel Martins Castro	Assistente Técnico	22-03-1999	Assessoria Administrativa	Prestação de serviços	26-03-2013	
Joaquim Pedro Pereira Conceição	Fiscal Municipal	16-09-2002	Serviços Administrativos	Prestação de serviços	25-03-2013	
Filipe Oliveira Vasconcelos	Especialista Informática	14-01-2010	Serviços de Informática	Prestação de serviços	25-03-2013	
José Luís Silva Sampaio Henriques	Assistente Operacional	01-06-2001	Limpeza e manutenção	Prestação de serviços	22-02-2013	
Camila Cristina Peixoto Castro	Técnica Superior	15-03-1999	Serviços Administrativos e Financeiros	Prestação de serviços	20-02-2013	
Gualter Fernandes Castro	Assistente Operacional	02-07-2003	Arbitro	Prestação de serviços	27-02-2013	
Maria Ivone Mendes Vaz	Assistente Operacional	01-04-2003	Sócia Gerente	Prestação de serviços	22-02-2013	
Ricardo Filipe Vieira Pereira	Assistente Técnico	01-04-2003	Animação Musical de Eventos	Prestação de serviços	20-03-2013	
Ilda Maria Assunção Fonseca	Técnica Superior	10-07-2001	Assistente Social em Geriatria	Prestação de serviços	21-02-2013	
Miguel Rui Freitas Vaz	Assistente Operacional	06-09-2007	Fabrico de Calçado	Prestação de serviços	22-02-2013	
Maria Adelaide Leite Dias Lima	Assistente Operacional	10-07-2001	Limpezas	Prestação de serviços	06-03-2013	

RELAÇÃO DOS FUNCIONÁRIOS EM SITUAÇÃO DE ACUMULAÇÃO DE FUNÇÕES

ANEXO VII


CÂMARA MUNICIPAL DE VIZELA

Gerência de 01 de Janeiro a 31 de Dezembro de 2013

Situação na entidade a que respeita a conta		Cargos acumulados Funções públicas e/ou privadas			
Nome	Cargo ou função	Data do provimento	Cargo ou Função	Regime de acumulação	Data do despacho de autorização
Paulo César Alves Oliveira	Técnica Superior	12-08-2010	Comandante Bombeiros Voluntários Vizela	Voluntariado	08-01-2013
Joaquim Ribeiro Silva	Assistente Operacional	15-09-2005	Segurança	Prestação de serviços	08-03-2013



O Dirigente responsável pela área administrativa e/ou Pessoal

Assinatura:



O Membro do executivo responsável pela área / pelo setor financeiro

Assinatura

RELAÇÃO NOMINAL DOS RESPONSÁVEIS

ANEXO VIII

CÂMARA MUNICIPAL DE VIZELA

Gerência de 01 de Janeiro a 31 de Dezembro de 2013


(Un.: Euros)


NOME	SITUAÇÃO NA ENTIDADE	REMUNERAÇÃO LIQUÍDA AUFERIDA	PERÍODO DE RESPONSABILIDADE	MORADA
Dinis Manuel da Silva Costa	Presidente	35.903,64 €	01-01 a 31-12-2013	Rua da Lage, Hab. 3, n.º 663, S. Miguel, 4815-483 Vizela
Víctor Hugo Machado C. Salgado Abreu	Vereador a tempo inteiro	25.409,67 €	01-01 a 31-12-2013	Praça do Município, 455-5º, S. Miguel, 4815-013 Vizela
Dora Fernanda da Cunha Pereira Gaspar	Vereadora a tempo inteiro	25.122,15 €	01-01 a 31-12-2013	Rua S. Romão, n.º 51, S. João, 4815-455 Vizela
André Filipe Oliveira Castro	Vereador s/pelouro	412,08 €	13-10 a 31-12-2013	Rua Prof. Oliveira Frade, n.º 15 - 4820-283 Fafe
Luis Miguel Soares Lopes Guimarães	Vereador s/pelouro	2.266,44 €	01-01 a 31-12-2013	Rua Joaquim Freitas Ribeiro Faria, n.º 732, 4815 Vizela
Carlos Manuel Coelho Leite Faria	Vereador s/pelouro	2.073,96 €	01-01 a 31-12-2013	Travessa da Lapa, 150, S. Miguel- 4815-526 Vizela
Maria Cidália Andrade Lopes Cunha	Vereador s/pelouro	824,16 €	13-10 a 31-12-2013	Av. Bombeiros Voluntários, 247-1º Dtº - 4815-394 Vizela
António Manuel P.Ferreira Pacheco	Vereador s/pelouro	1.785,68 €	01-01 a 12-10-2013	Rua Carreira Chã, 221, Stª Eulália, 4620-537 Vizela
Maria do Resgate Carvalho Lemos Salta	Vereador s/pelouro	309,05 €	01-07 a 12-10-2013	Rua do Souto, 287, S. João, 4815-424 Vizela
Maria José Novais T. da Silva Ramos	Vereador s/pelouro	1.400,98 €	01-01 a 30-06-2013	Travessa Casal da Bouça, 112, S. João, 4815 712 Vizela

O Dirigente responsável pela área Administrativa e/ou Financeira

Assinatura:





CERTIFICAÇÃO LEGAL DAS CONTAS

CARLOS CUNHA, CAMPOS & ASSOCIADOS, SROC, LDA

Sociedade de Revisores Oficiais de Contas nº 297

CERTIFICAÇÃO LEGAL DAS CONTAS

INTRODUÇÃO

1. Examinámos as demonstrações financeiras anexas da **MUNICÍPIO DE VIZELA**, as quais compreendem o Balanço em 31 de Dezembro de 2013, que evidencia um total de 61.146.288,12 euros e um total de fundos próprios de 27.357.405,54 euros, incluindo um resultado líquido de 17.185,53 euros, a Demonstração dos Resultados e os Mapas de Execução Orçamental (que evidenciam um total de 13.427.834,90 euros de despesa paga e um total de 13.267.904,81 euros de receita cobrada) do exercício findo naquela data, e os correspondentes Anexos.

RESPONSABILIDADES

2. É da responsabilidade do órgão de gestão do Município a preparação das demonstrações financeiras que apresentem de forma verdadeira e apropriada a posição financeira da entidade e o resultado das suas operações e o relato da execução orçamental, bem como a adopção de políticas e critérios contabilísticos e orçamentais adequados e a manutenção de um sistema de controlo interno apropriado.

3. A nossa responsabilidade consiste em expressar uma opinião profissional e independente, baseada no nosso exame daquelas demonstrações financeiras.

ÂMBITO

4. Excepto quanto às limitações descritas no parágrafo 7.1 abaixo, o exame a que procedemos foi efectuado de acordo com as Normas Técnicas e as Directrizes de Revisão/Auditoria da Ordem dos Revisores Oficiais de Contas, as quais exigem que o mesmo seja planeado e executado com o objectivo de obter um grau de segurança aceitável sobre se as demonstrações financeiras estão isentas de distorções materialmente relevantes. Para tanto o referido exame incluiu:

- . a verificação, numa base de amostragem, do suporte das quantias e divulgações constantes das demonstrações financeiras e a avaliação das estimativas, baseadas em juízos e critérios definidos pelo órgão de gestão do Município, utilizadas na sua preparação;
- . a apreciação sobre se são adequadas as políticas contabilísticas adoptadas e a sua divulgação, tendo em conta as circunstâncias;
- . a verificação, numa base de amostragem da conformidade legal e regularidade financeiras das operações efectuadas;
- . a apreciação sobre se são adequadas as políticas contabilísticas adoptadas e a sua divulgação, tendo em conta as circunstâncias; e
- . a apreciação sobre se é adequada, em termos globais, a apresentação das demonstrações financeiras.

5. O nosso exame abrangeu também a verificação da concordância da informação financeira constante do relatório de gestão com as demonstrações financeiras.

6. Entendemos que o exame efectuado proporciona uma base aceitável para a expressão da nossa opinião.

RESERVAS

7- POR LIMITAÇÃO DO ÂMBITO

7.1 – VALORIZAÇÃO DOS BENS IMÓVEIS E DO DOMÍNIO PÚBLICO

Dado que o Município de Vizela resultou da cisão de três municípios vizinhos, o Município de

..//..

CARLOS CUNHA, CAMPOS & ASSOCIADOS, SROC, LDA

Sociedade de Revisores Oficiais de Contas n.º 297

...//...

Lousada ainda não transferiu de forma plena os respectivos bens imóveis e do domínio público para a propriedade deste Município. Assim, no Balanço as contas de Imobilizações Corpóreas e Bens do Domínio Público não reflectem a totalidade do património deste Município.

OPINIÃO

8. Em nossa opinião, e excepto quanto aos efeitos dos ajustamentos que poderiam revelar-se necessários caso não existissem as limitações descritas no parágrafo n.º 7, as demonstrações financeiras referidas apresentam de forma verdadeira e apropriada, em todos os aspectos materialmente relevantes, a posição financeira da **MUNICÍPIO DE VIZELA**, em 31 de Dezembro de 2013 e o resultado das suas operações e a execução orçamental relativa à despesa paga e à receita cobrada no exercício findo naquela data, em conformidade com os princípios contabilísticos geralmente aceites em Portugal e previstos no POCAL.

ÊNFASES

9. Sem modificar a opinião expressa no parágrafo anterior, chamamos a atenção para a seguinte situação:

9.1 – ENDIVIDAMENTO DO MUNICÍPIO

No ano de 2012 o Município candidatou-se ao PAEL – Programa Apoio à Economia Local. Aguarda-se pela formalização dos contratos e pelos vistos do Tribunal de Contas para que o mesmo possa ser utilizado.

9.2 – ESTIMATIVA DE IMI DO ANO DE 2013

Foi considerado nas contas do ano de 2013, uma estimativa de receita de Imposto Municipal sobre Imóveis (IMI) no valor de 2.460.017,66€ que será cobrado no ano de 2014.

9.3 – EVIDENCIAÇÃO NO BALANÇO, NO ANO DE 2012, DA COMPONENTE DE CURTO PRAZO DOS EMPRESTIMOS DE MEDIO E LONGO PRAZOS

Conforme se informa na nota 8.2.2 do Anexo às Demonstrações Financeiras, no Passivo do Balanço, na coluna do ano de 2012, na secção “Dívidas a Terceiros – Médio e Longo Prazos”, o valor indicado de 4.610.616,75€ incluiu o montante da componente de curto prazo de 460.051,70€ que deveria estar na secção de Dívidas a terceiros – Curto Prazo.

Porto, 31 de Março de 2014

Carlos Cunha, Campos & Associados – SROC, LDA

Sociedade de Revisores Oficiais de Contas n.º 297

Representada por



Dr. MANUEL A. PEREIRA CAMPOS ROC n.º 695

**PARECER DO AUDITOR EXTERNO SOBRE
A INFORMAÇÃO FINANCEIRA**

INTRODUÇÃO

1. Para efeitos da alínea e) do n.º 3 do artigo 47.º da Lei n.º2/2007 de 15 de Janeiro – Lei das Finanças Locais apresentamos o nosso parecer sobre a informação financeira do exercício findo em 31 de Dezembro de 2013, da **MUNICÍPIO DE VIZELA**, incluída: no Relatório de Gestão; no Balanço (que evidencia um total de 61.146.288,12 euros e um total de fundos próprios de 27.357.405,54 euros, incluindo um resultado líquido de 17.185,53 euros), a Demonstração dos Resultados e os Mapas de Execução Orçamental (que evidenciam um total de 13.427.834,90 euros de despesa paga e um total de 13.267.904,81 euros de receita cobrada) do exercício findo naquela data, e os correspondentes Anexos.

2. As quantias das demonstrações financeiras e da execução orçamental, são as que constam dos registos contabilísticos.

RESPONSABILIDADES

3. É da responsabilidade do órgão de gestão do Município:

- a) a preparação de informação financeira histórica de acordo com os princípios contabilísticos geralmente aceites e a informação sobre a execução orçamental de acordo com os princípios e regras orçamentais;
- b) a adopção de políticas e critérios contabilísticos e orçamentais adequados;
- c) a manutenção de um sistema de controlo interno apropriado;
- d) a informação de qualquer facto relevante que tenha influenciado a actividade, posição financeira ou resultados da entidade; e

4. A nossa responsabilidade consiste em verificar a informação financeira e de execução orçamental contida nos documentos acima referidos, competindo-nos emitir um relatório profissional e independente baseado no nosso trabalho.

ÂMBITO

5. O trabalho a que procedemos teve como objectivo obter uma segurança moderada quanto a se a informação financeira anteriormente referida está isenta de distorções materialmente relevantes. O nosso trabalho foi efectuado de acordo com as Normas Técnicas e as Directrizes de Revisão/Auditoria da Ordem dos Revisores Oficiais de Contas, planeado de acordo com aquele objectivo, e consistiu principalmente em indagações e procedimentos analíticos, destinados a rever:

- . a fiabilidade das asserções constantes da informação financeira;
- . a adequação das políticas contabilísticas adoptadas, tendo em conta as circunstâncias e a consistência da sua aplicação;
- . a aplicação, ou não, do princípio da continuidade; e
- . a apresentação da informação financeira.

6. O nosso trabalho abrangeu ainda a verificação:

- a) da concordância da informação financeira constante do relatório de gestão com os restantes documentos anteriormente referidos;
- b) da concordância da informação financeira consolidada de acordo com os princípios contabilísticos geralmente aceites; e
- c) do grau de execução orçamental.

..//..

CARLOS CUNHA, CAMPOS & ASSOCIADOS, SROC, LDA

Sociedade de Revisores Oficiais de Contas n.º 297

...//..

7. Entendemos que o exame efectuado proporciona uma base aceitável para a emissão do presente relatório sobre a informação financeira individual e sobre a execução orçamental.

OPINIÃO

8. Com base no trabalho efectuado, o qual foi executado tendo em vista a obtenção de uma segurança moderada, nada chegou ao nosso conhecimento que nos leve a concluir que a informação financeira e de execução orçamental do exercício findo em 31 em Dezembro de 2013, não esteja isenta de distorções materialmente relevantes que afectem a sua conformidade com os princípios contabilísticos geralmente aceites em Portugal para o sector e com os princípios e regras orçamentais, **excepto**, quanto aos efeitos dos ajustamentos que poderiam revelar-se necessários, pela não transmissão da propriedade e não contabilização dos bens imóveis e de domínio público no património do Município de Vizela e do desconhecimento dos seus valores patrimoniais e da forma de transmissão dessa propriedade. Acrescenta-se que estes bens ainda pertencem a Municípios vizinhos.

Porto, 31 de Março de 2014

Carlos Cunha, Campos & Associados – SROC, LDA

Sociedade de Revisores Oficiais de Contas n.º 297

Representada por




Dr. MANUEL A. PEREIRA CAMPOS ROC n.º 695

Contribuinte n.º 510738265 – Capital Social € 10.000,00 – Matriculada na C.R.C. do Porto sob o n.º 510738265

Sede: Rua Marechal Saldanha, 795-3.º Esq., Tel 253 513 348 . Fax 253 513 347 . 4150 -659 PORTO . E-mail: ccunha.roc@sapo.pt

Delegação de Guimarães: Largo da República do Brasil, 437-C, 3.º Z. Tel 253 513 348 . Fax 253 513 347 . 4810-446 GUIMARÃES . E-mail: carloscunha.roc@sapo.pt

Delegação de Porto: Rua Eugénio de Castro, 352-2.º . 4100-225 PORTO. E-mail: mcamposroc@gmail.com



A.
B.
C.

CERTIDÕES DE RECEITA



Vizela
Câmara Municipal



Certidão


Amélia Maria Rodrigues Oliveira, Directora de Serviços, certifica que durante o período de 1 de Janeiro a 31 de Dezembro de dois mil e treze, foi transferido para o Município de VIZELA, contribuinte n.º 505985217, a importância líquida de quatrocentos e onze euros e setenta e oito cêntimos respeitante à cobrança de SISA deduzida, nomeadamente, dos encargos de Liquidação e Cobrança previstos nos n.ºs 4 e 5 do artigo 13.º da Lei n.º 2/2007, de 15 de Janeiro (Lei das Finanças Locais), conforme a seguinte demonstração:

Descrição	Valor	Apuramento
Receita do Município		
- Imposto	422,34	
- Juros Compensatórios	0,00	
- Juros de Mora	0,00	
- Créditos Prescritos	0,00	422,34
A Deduzir		
- Reembolsos Emitidos	0,00	
- Encargos de Liquidação e Cobrança	10,56	
- Encargos de Avaliação Geral	0,00	
- Más Cobranças		
- de Imposto	0,00	
- de Juros Compensatórios	0,00	
- de Juros de Mora	0,00	
- Transferências para as Freguesias	0,00	
- Diversos	0,00	10,56
Receita Líquida		411,78

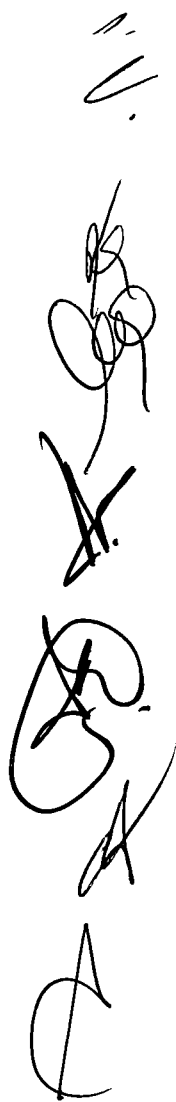
Por ser verdade passo a presente certidão destinada a documentar a conta de gerência desse Município.

Autoridade Tributária e Aduaneira, Direcção dos Serviços de Contabilidade e Controlo, 1 de Abril de 2014.

A Directora de Serviços,



(Amélia Maria Rodrigues Oliveira)



Certidão


Amélia Maria Rodrigues Oliveira, Directora de Serviços, certifica que durante o período de 1 de Janeiro a 31 de Dezembro de dois mil e treze, foi transferido para o Município de VIZELA, contribuinte n.º 505985217, a importância líquida de quatrocentos e sessenta e oito mil quatrocentos e noventa e sete euros e noventa cêntimos respeitante à cobrança de Imposto Único de Circulação deduzida, nomeadamente, dos encargos de Liquidação e Cobrança previstos nos n.ºs 4 e 5 do artigo 13.º da Lei n.º 2/2007, de 15 de Janeiro (Lei das Finanças Locais), conforme a seguinte demonstração:

Descrição	Valor	Apuramento
Receita do Município		
- Imposto	471.023,65	
- Juros Compensatórios	9.487,03	
- Juros de Mora	0,00	
- Créditos Prescritos	0,00	480.510,68
A Deduzir		
- Reembolsos Emitidos	0,00	
- Encargos de Liquidação e Cobrança	12.012,78	
- Encargos de Avaliação Geral	0,00	
- Más Cobranças		
- de Imposto	0,00	
- de Juros Compensatórios	0,00	
- de Juros de Mora	0,00	
- Transferências para as Freguesias	0,00	
- Diversos	0,00	12.012,78
Receita Líquida		468.497,90


Por ser verdade passo a presente certidão destinada a documentar a conta de gerência desse Município.

Autoridade Tributária e Aduaneira, Direcção dos Serviços de Contabilidade e Controlo, 1 de Abril de 2014.

A Directora de Serviços,



(Amélia Maria Rodrigues Oliveira)



Certidão

Amélia Maria Rodrigues Oliveira, Directora de Serviços, certifica que durante o período de 1 de Janeiro a 31 de Dezembro de dois mil e treze, foi transferido para o Município de VIZELA, contribuinte n.º 505985217, a importância líquida de duzentos e dezasseis mil setecentos e oitenta e sete euros e noventa cêntimos respeitante à cobrança de Imposto Municipal sobre Transmissões Onerosas de Imóveis deduzida, nomeadamente, dos encargos de Liquidação e Cobrança previstos nos n.ºs 4 e 5 do artigo 13.º da Lei n.º 2/2007, de 15 de Janeiro (Lei das Finanças Locais), conforme a seguinte demonstração:

Descrição	Valor	Apuramento
Receita do Município		
- Imposto	239.992,83	
- Juros Compensatórios	2.477,08	
- Juros de Mora	0,00	
- Créditos Prescritos	0,00	242.469,91
A Deduzir		
- Reembolsos Emitidos	20.123,35	
- Encargos de Liquidação e Cobrança	5.558,66	
- Encargos de Avaliação Geral	0,00	
- Más Cobranças		
- de Imposto	0,00	
- de Juros Compensatórios	0,00	
- de Juros de Mora	0,00	
- Transferências para as Freguesias	0,00	
- Diversos	0,00	25.682,01
Receita Líquida		216.787,90

Por ser verdade passo a presente certidão destinada a documentar a conta de gerência desse Município.

Autoridade Tributária e Aduaneira, Direcção dos Serviços de Contabilidade e Controlo, 1 de Abril de 2014.

A Directora de Serviços,



(Amélia Maria Rodrigues Oliveira)

(Handwritten notes and signatures on the right margin)

Certidão


Amélia Maria Rodrigues Oliveira, Directora de Serviços, certifica que durante o período de 1 de Janeiro a 31 de Dezembro de dois mil e treze, foi transferido para o Município de VIZELA, contribuinte n.º 505985217, a importância líquida de um milhão novecentos e doze mil quatrocentos e catorze euros e cinquenta cêntimos respeitante à cobrança de Imposto Municipal sobre Imóveis deduzida, nomeadamente, dos encargos de Liquidação e Cobrança previstos nos n.ºs 4 e 5 do artigo 13.º da Lei n.º 2/2007, de 15 de Janeiro (Lei das Finanças Locais), conforme a seguinte demonstração:

Descrição	Valor	Apuramento
Receita do Município		
- Imposto	1.988.126,77	
- Juros Compensatórios	1.524,19	
- Juros de Mora	0,00	
- Créditos Prescritos	0,00	1.989.650,96
A Deduzir		
- Reembolsos Emitidos	21.070,41	
- Encargos de Liquidação e Cobrança	49.047,54	
- Encargos de Avaliação Geral	439,32	
- Más Cobranças		
- de Imposto	608,00	
- de Juros Compensatórios	0,00	
- de Juros de Mora	0,00	
- Transferências para as Freguesias	6.071,19	
- Diversos	0,00	77.236,46
Receita Líquida		1.912.414,50

Por ser verdade passo a presente certidão destinada a documentar a conta de gerência desse Município.

Autoridade Tributária e Aduaneira, Direcção dos Serviços de Contabilidade e Controlo, 3 de Abril de 2014.

A Directora de Serviços,



(Amélia Maria Rodrigues Oliveira)

(Handwritten notes and signatures on the right margin)

Certidão


Amélia Maria Rodrigues Oliveira, Directora de Serviços, certifica que durante o período de 1 de Janeiro a 31 de Dezembro de dois mil e treze, foi transferido para o Município de VIZELA, contribuinte n.º 505985217, a importância líquida de cento e noventa e oito mil duzentos e oitenta e cinco euros e dezasseis cêntimos respeitante à cobrança de Derrama, conforme a seguinte demonstração:

Descrição	Valor	Apuramento
Receita do Município		
- Imposto	198.285,16	
- Juros Compensatórios	0,00	
- Juros de Mora	0,00	
- Créditos Prescritos	0,00	198.285,16
A Deduzir		
- Reembolsos Emitidos	0,00	
- Encargos de Liquidação e Cobrança	0,00	
- Encargos de Avaliação Geral	0,00	
- Más Cobranças		
- de Imposto	0,00	
- de Juros Compensatórios	0,00	
- de Juros de Mora	0,00	
- Transferências para as Freguesias	0,00	
- Diversos	0,00	0,00
Receita Líquida		198.285,16

Por ser verdade passo a presente certidão destinada a documentar a conta de gerência desse Município.

Autoridade Tributária e Aduaneira, Direcção dos Serviços de Contabilidade e Controlo, 1 de Abril de 2014.

A Directora de Serviços,



(Amélia Maria Rodrigues Oliveira)





INSTITUTO DO EMPREGO E FORMAÇÃO PROFISSIONAL, IP
CENTRO DE EMPREGO DO MÉDIO AVE
SERVIÇO DE EMPREGO DE GUIMARÃES

MUNICÍPIO DE VIZELA
Entregue: 20.02.2014
Assinatura: 91873
EXPE...TE E...MAÇÃO

CERTIDÃO


Certifico que o IEFP, I.P. - Centro de Emprego do Médio Ave, NIF 501 442 600, pagou no ano **2013** ao **MUNICIPIO DE VIZELA**, com o NIF 505 985 217, a importância de **49.444,04€** (quarenta e nove mil, quatrocentos e quarenta e quatro euros e quatro cêntimos).-----

Guimarães, 18 de Fevereiro de 2014

O Diretor do Centro

(Carlos Nuno Boticas)
IEFP
CENTRO DE EMPREGO DO MÉDIO AVE
SERVIÇO DE EMPREGO DE GUIMARÃES
Av. Alberto Sampaio, n.º 210
4810-250 GUIMARÃES
Telef.: 253 423 850 - Fax: 253 423 854
E-mail: se.guimaraes@iefp.pt

AP/



DECLARAÇÃO


Para os devidos efeitos declara-se que foi paga no período de 1 de Janeiro de 2013 a 31 de Dezembro de 2013, através do Instituto de Gestão Financeira da Segurança Social, IP, a importância de 11.059,46 euros ao Município de Vizela, com o NIF 505985217, no âmbito de candidaturas apoiadas pelo Programa Operacional Potencial Humano.

Por ser verdade e ter sido pedida, passa-se a presente declaração que vai ser por mim assinada e autenticada com o selo branco em uso neste Serviço.

Lisboa, 18 de Fevereiro de 2014

A Secretária Técnica da
Unidade de Gestão Financeira

Ana Coelho



(Handwritten signatures and initials)

CERTIDÃO DE RECEITAS


ANO DE 2013

A Direcção-Geral dos Estabelecimentos Escolares declara que de 01 de Janeiro a 31 de Dezembro de 2013 foi entregue à CAMARA MUNICIPAL DE VIZELA as seguintes importâncias:

DESIGNAÇÃO DA RECEITA	IMPORTÂNCIAS ENTREGUES €
Atividades Extra Curriculares	175.262,50
Assistentes Operacionais	0,00
Componente de Apoio à Família	428.637,56
Refeições 1º. Ciclo	39.927,15
Transportes 1º. Ciclo	0,00
Alargamento de Rede da Educação Pré-Escolar	0,00
Piddac	225.221,62
TOTAL	869.048,83

Porto, 11 de Fevereiro de 2014

O Director Geral
Albato
José Alberto Moreira Duarte



CERTIDÃO

O Instituto Financeiro para o Desenvolvimento Regional, IP, certifica que entre 1 de janeiro de 2013 e 31 de dezembro de 2013 pagou a(ao) Município de Vizela, com o NIF 505985217, o montante total de 2.343.992,74 € (dois milhões, trezentos e quarenta e três mil, novecentos e noventa e dois euros e setenta e quatro cêntimos), referente a participações comunitárias à(s) seguinte(s) operação(ões):

NORTE-07-0826-FEDER-000177	171.117,27 €
NORTE-07-0927-FEDER-000116	5.231,71 €
NORTE-09-0137-FEDER-000013	11.392,88 €
NORTE-10-0144-FEDER-000457	1.015.864,19 €
NORTE-10-0144-FEDER-000510	1.140.386,69 €

Por ser verdade, se passa a presente certidão que vai ser assinada e autenticada com o selo branco em uso neste Instituto.

Lisboa, aos 16 de janeiro de 2014

Margarida Cabral

Diretora da Unidade de Gestão Financeira

DIREÇÃO GERAL DE PLANEAMENTO E GESTÃO FINANCEIRA
DO MINISTÉRIO DA EDUCAÇÃO E CIÊNCIA

Certidão de Receitas para o Município :
CÂMARA MUNICIPAL DE VIZELA

MUNICÍPIO DE VIZELA
Entregue: 07/03/2014
Assinatura: E2436
EXPEDIENTE E INFORMAÇÃO

1 de janeiro a 31 de dezembro de 2013

Cláusula 2ª - nº 1 - Pessoal não docente das Escolas

Actividade	Descrição da Actividade	Valor
190	EDUCAÇÃO PRÉ-ESCOLAR	9.465,91
191	1º CICLO DO ENSINO BÁSICO	154.713,50
192	2º E 3º CICLOS DO ENSINO BÁSICO	712.192,04
197	S/ FUNÇÕES LECTIVAS (Psicólogos e Refeit./Bufetes)	83.319,01
SUBTOTAL:		959.690,46

Cláusula 2ª - nº 8 - Acordo de cooperação

Actividade	Descrição da Actividade	Valor
190	EDUCAÇÃO PRÉ-ESCOLAR	191.337,32
SUBTOTAL:		191.337,32

Cláusula 4ª - nº 3 - Gestão do Parque Escolar

Actividade	Descrição da Actividade	Valor
192	2º E 3º CICLOS DO ENSINO BÁSICO	40.000,00
SUBTOTAL:		40.000,00

Situações Especiais

Actividade	Descrição da Actividade	Valor
192	2º E 3º CICLOS DO ENSINO BÁSICO	14.217,80
SUBTOTAL:		14.217,80
TOTAL:		1.205.245,58

SUBDIRETOR-GERAL


(Luís Farrajota)

990314



SEGURANÇA SOCIAL



INSTITUTO DA SEGURANÇA SOCIAL, I.P.
SERVIÇOS CENTRAIS

DEPARTAMENTO DE GESTÃO E CONTROLO FINANCEIRO

MUNICÍPIO DE VIZELA
Entregue: 07.03.2014
Assinatura: E/2434
EXPEDIENTE E INFORMAÇÃO

Certidão

Para os devidos efeitos, certifica-se, que foi concedida à Câmara Municipal de Vizela, no ano de 2013, uma comparticipação total de € 20.427,17(Vinte mil quatrocentos vinte sete euros e dezassete cêntimos), que se refere a:

€ 10.213,59 – Prot. Munic. 1º. Semestre 2013;

€ 10.213,58 – Prot. Munic. 2º. Semestre 2013 ;

Lisboa, 24 de fevereiro de 2014

Com os melhores cumprimentos,

[Handwritten signature]

[Handwritten signature]

[Handwritten signature]

[Handwritten signature]

A Directora de Núcleo

Ana Castelo Branco
 Núcleo de
 Gestão de
 Informação
 Ana Castelo Branco

A1 CERTIDÃO DE RECEITA

Cód. Mun 306

ANO de 2013

A Direção-Geral das Autarquias Locais declara que, durante o ano de 2013, transferiu para o Município de VIZELA por conta do capítulo 11 do Orçamento dos Encargos Gerais do Estado, as seguintes importâncias:

RUBRICAS		CLASSIFICAÇÃO ECONÓMICA	MONTANTE (euros)	Obs.
Fundo de Equilíbrio Financeiro	Corrente ^{(a), (f)}	04.05.01.B0.A2	3 144 246,00	1=Σ 2 a 6
	Município ^{(a), (f)}		3 108 854,00	2
	DGAL ^(b)		3 924,00	3
	Serviço Nacional de Saúde ^(c)		31 468,00	4
	ADSE ^(d)		0,00	5
	Outros ^(e)		0,00	6
	Capital ^(f)	08.05.01.B0.A1	786 062,00	7=8+9
	Município ^(f)		786 062,00	8
	Outros ^(e)		0,00	9
Fundo Social Municipal	Total	04.05.01.B0.A1	425 866,00	10=11+12
	Município		425 866,00	11
	Outros ^(e)		0,00	12
Outras Transferências	Fundo de Emergência Municipal	04.05.01.B0.A3	0,00	13
	Transportes Escolares	04.05.01.B0.A4	59 752,00	14
	FEF corrente (2007 a 2011) ^(g)	04.05.01.B0.A2	0,00	15
	Cooperação Técnica e Financeira	08.05.01.B0.A2	0,00	16
TOTAL DA RECEITA (Capítulo 11)			4 415 926,00	17=1+7+10+13 a 16
OPERAÇÕES EXTRA-ORÇAMENTAIS				
FRM ^(h)			0,00	18
Participação no IRS			277 008,00	19=20 a 22
Município			277 008,00	20
Serviço Nacional de Saúde ^(c)			0,00	21
Outros ^{(d), (e)}			0,00	22
PAEL ⁽ⁱ⁾			0,00	23
TOTAL OPERAÇÕES EXTRA-ORÇAMENTAIS			277 008,00	24=18+19+23
TOTAL			4 692 934,00	25=17+24

(a) Não inclui o montante eventualmente retido ao abrigo do art.º 50.º da Lei das Finanças Locais por incumprimento dos deveres de informação à DGAL.

(b) Montante de cativações para DGAL (art.º 95.º da Lei n.º 66-B/2012, de 31 de dezembro - OE/2013).

(c) Art.º 56.º do Decreto-Lei n.º 36/2013, de 11 de março.

(d) Regularização de dívidas à ADSE (n.ºs 1 e 3 do art.º 13.º do OE/2013).

(e) Montante de cativações para Outros, designadamente bancos, tribunais, CGA, Direcção-Geral do Tesouro e Finanças ou regularização de pagamentos efectuados no âmbito da cooperação técnica e financeira e/ou transportes escolares.

(f) Não inclui o montante eventualmente retido por incumprimento do limite de endividamento líquido.

(g) Montante de cativações efectuadas em anos anteriores (2007 a 2012) ao FEF corrente, por incumprimento dos deveres de informação, pagas em 2013 ao município.

(h) Fundo de Regularização Municipal: Utilização da dedução efetuada a os fundos municipais por incumprimento de limite de endividamento líquido para pagamento de dívidas a fornecedores, ao abrigo do disposto no artigo 2.º do Decreto-Lei n.º 120/2012, de 19 de junho que alterou a redação do artigo 19.º do Decreto-Lei n.º 38/2008, de 7 de março.


(i) Programa de Apoio à Economia Local (art.º 12.º Portaria n.º 281-A/2012, de 14 de setembro).


Direção-Geral das Autarquias Locais, em 07/03/2014

A Diretora-Geral



Lucília Ferra





CERTIDÃO N°0067/2014

Para efeitos de cumprimento das instruções emanadas do TRIBUNAL DE CONTAS para a organização e documentação das contas das entidades públicas, certifica-se que, no âmbito do pagamento de ajudas e / ou de subsídios ao sector primário, durante o período de 01.01.2013 até 31.12.2013, foram efetuados a favor da **Câmara Municipal de Vizela**, com o NIPC 505 985 217, os pagamentos a seguir discriminados:

DESCRIÇÃO

Unidade: Euros

VALOR

RFEFCG - Futa Escolar

7.524,25

TOTAL


7.524,25

Lisboa, 24 de fevereiro de 2014

DEPARTAMENTO FINANCEIRO


DIRETOR
(João Martins)

T.H.



**CERTIDÃO DE RECEITA
ANO ECONÓMICO DE 2013**

Para efeitos de prestação de contas certifica-se que a Direção Geral de Administração Interna, contribuinte nº 600 082 555, procedeu à transferência de verbas, no período de 1 de Janeiro a 31 de Dezembro de 2013, a favor da CÂMARA MUNICIPAL DE VIZELA, contribuinte nº 505 985 217 da(s) importância(s) indicadas no mapa que se segue:

Cl. Orgânica:

Min. 06 - Ministério da Administração Interna
Cap.º 02 - Serv. Gerais de Apoio, Estudos, Coord., Cooperação e Controlo
Div. 03 - Direcção Geral de Administração Interna

Classif. Económica	Importância euros
--------------------	----------------------

04.05.01 B0 CA VIZELA	384,16
	9.158,40
	944,90
TOTAL	10.487,46

Lisboa, 10 de março de 2014

O Diretor-Geral

Jorge Miguéis



**DECLARAÇÕES DA LEI DOS COMPROMISSOS
E PAGAMENTOS EM ATRASO**

X

[Handwritten signature]

[Handwritten signature]

[Handwritten signature]



DECLARAÇÃO

O Vice-Presidente da Câmara Municipal de Vizela, para os efeitos previstos na alínea a) do nº1 do art.º 15º da Lei nº 8/2012, de 21 de Fevereiro, declara que todos os compromissos plurianuais existentes a 31 de dezembro de 2013 se encontram devidamente registados na sua contabilidade, não estando, por não ter sido oportunamente disponibilizada pela DGAL, registados na base de dados central de encargos plurianuais.

Vizela, 25 de março de 2014

O Vice-Presidente da Câmara Municipal,

(Victor Hugo Salgado, Dy.)

DECLARAÇÃO


O Vice-Presidente da Câmara Municipal de Vizela, para os efeitos previstos na alínea b) do nº1 do art.º 15º da Lei nº 8/2012, de 21 de fevereiro, declara que os recebimentos em atraso, existentes a 31 de dezembro de 2013 são os seguintes:

(Un.: euros)

NOME DO DEVEDOR	DESIGNAÇÃO DA DÍVIDA	VALOR EM DÍVIDA
Bessa Coelho - Sociedade de Construções, S.A.	Licenças - prestações	49.360,71
Filipe Abraão Guimarães Machado	Taxa de ocupação de via pública	5.076,37
Tecnoled - Soluções de Comunicação Exterior, Unipessoal, Lda.	Taxa de ocupação de via pública e publicidade	7.925,04
Tesal Explotacion, S.L., Representação Permanente	Rendas e alugueres e taxas	270.753,38
Vários contribuintes e utentes cuja dívida individualmente é inferior a 5,000,00 €	Taxa de ocupação de via pública e publicidade	25.047,98
	Mercados e feiras	3.801,31
	Horário de funcionamento	15,42
	Contraordenações Prestações	2.202,34
	Rendas de Habitação Social	200,00
	Componente Social	7.217,73
	transportes escolares	1.329,39
	Taxas por serviços diversos	337,50
	Servicos de cópias	29,10
	Licenças	2.962,63
	Outros proveitos	242,12

Vizela, 22 de março de 2014

O Vice-Presidente da Câmara Municipal,



(Victor Hugo Salgado, Dr.)



DECLARAÇÃO

O Vice-Presidente da Câmara Municipal de Vizela, para os efeitos previstos na alínea b) do nº1 do art.º 15º da Lei nº 8/2012, de 21 de fevereiro, declara que os pagamentos em atraso superior a 90 dias, existentes a 31 de dezembro de 2013 são os seguintes de forma analítica:

-Pagamentos em atraso – 13.315.423,99€ (conforme listagem anexa)

Vizela, 25 de março de 2014

O Vice-Presidente da Câmara Municipal,

(Victor Hugo Salgado, Dr.)



Vizela
Câmara Municipal

PAGAMENTOS EM ATRASO HÁ MAIS DE 90 DIAS À DATA DE 31/12/2013

(Un.: euros)

NIF	Nome	Ano Fatura	Referência	Data Fatura	Data Vencimento	N.º Dias	Valor	Agrupamento
500326517	CANDIDO JOSE RODRIGUES SA	2011	187/CN11	15-11-2011	15-12-2011	747	538,05 €	20101
503569178	XAVIER DE FREITAS - MATERIAIS DE CONSTRUCAO, LDA.	2011	1101507	30-07-2011	28-09-2011	825	36,88 €	20101
501258698	CORRECTA- CONSTRUÇÕES, LDA	2012	2012187/C	17-04-2012	16-06-2012	563	2.632,10 €	20101
500326517	CANDIDO JOSE RODRIGUES SA	2012	119/CB12	28-05-2012	27-07-2012	522	973,25 €	20101
500326517	CANDIDO JOSE RODRIGUES SA	2012	111/CB12	15-05-2012	14-07-2012	525	148,63 €	20101
501258698	CORRECTA- CONSTRUÇÕES, LDA	2012	2012157/C	30-03-2012	29-05-2012	581	1.506,65 €	20101
500132453	GUSTAVO CUDELL SA	2013	4320001953	17-04-2013	16-06-2013	198	542,43 €	20101
500132453	GUSTAVO CUDELL SA	2013	4320001909	16-04-2013	15-06-2013	199	848,70 €	20101
500132453	GUSTAVO CUDELL SA	2013	4320001910	16-04-2013	15-06-2013	199	1.658,04 €	20101
503569178	XAVIER DE FREITAS - MATERIAIS DE CONSTRUCAO, LDA.	2013	1713660	12-07-2013	10-09-2013	112	4.141,90 €	20101
503569178	XAVIER DE FREITAS - MATERIAIS DE CONSTRUCAO, LDA.	2013	171466	19-07-2013	17-09-2013	105	4.329,60 €	20101
503569178	XAVIER DE FREITAS - MATERIAIS DE CONSTRUCAO, LDA.	2013	171465	19-07-2013	17-09-2013	105	2.945,85 €	20101
503569178	XAVIER DE FREITAS - MATERIAIS DE CONSTRUCAO, LDA.	2013	171494	25-07-2013	23-09-2013	99	1.543,65 €	20101
500326517	CANDIDO JOSE RODRIGUES SA	2012	81/CB12	11-04-2012	10-06-2012	569	413,89 €	20101
509243860	FRANCISCO M.C.P. FELIX, UNIPessoal, LDA	2013	21	12-08-2013	11-09-2013	111	9,30 €	2010299
505495414	A.S.C. - ARMENIO SALGADO COSTA - COMERCIO DE PRODUTOS DE HIGIENE LDA	2013	3816/2013	04-06-2013	03-08-2013	150	1.737,31 €	20104
503849162	TALHO TERMAS - COMERCIO RETALHO DE CARNES, LDA.	2013	112437	15-06-2012	14-08-2012	504	58,30 €	20106
503849162	TALHO TERMAS - COMERCIO RETALHO DE CARNES, LDA.	2013	112212	29-03-2012	28-05-2012	582	112,83 €	20106
183497228	MARIA EMILIA PACHECO LOPES TEIXEIRA	2013	0139.	21-03-2013	20-04-2013	255	1,00 €	20106
183497228	MARIA EMILIA PACHECO LOPES TEIXEIRA	2012	0162	23-05-2012	22-07-2012	527	286,54 €	20106
183497228	MARIA EMILIA PACHECO LOPES TEIXEIRA	2012	0190	26-07-2012	24-09-2012	463	33,05 €	20106
183497228	MARIA EMILIA PACHECO LOPES TEIXEIRA	2012	189.	25-07-2012	23-09-2012	464	46,79 €	20106
183497228	MARIA EMILIA PACHECO LOPES TEIXEIRA	2012	0193	26-07-2012	24-09-2012	463	17,78 €	20106
183497228	MARIA EMILIA PACHECO LOPES TEIXEIRA	2012	0191	26-07-2012	24-09-2012	463	28,68 €	20106
183497228	MARIA EMILIA PACHECO LOPES TEIXEIRA	2012	0192	26-07-2012	24-09-2012	463	14,71 €	20106
183497228	MARIA EMILIA PACHECO LOPES TEIXEIRA	2012	0139	15-04-2012	14-06-2012	565	28,68 €	20106
183497228	MARIA EMILIA PACHECO LOPES TEIXEIRA	2012	0188	25-07-2012	23-09-2012	464	36,44 €	20106
183497228	MARIA EMILIA PACHECO LOPES TEIXEIRA	2012	0194	27-07-2012	25-09-2012	462	10,28 €	20106
505810123	15 DE MAIO - EMPRESA DE ARTES GRAFICAS, LDA	2011	6816	29-04-2011	29-05-2011	947	277,27 €	20108
216350328	TIAGO CORREIA VIDEIRA	2011	8242	18-05-2011	17-06-2011	928	150,00 €	20108
505810123	15 DE MAIO - EMPRESA DE ARTES GRAFICAS, LDA	2011	6769	08-04-2011	08-05-2011	968	123,00 €	20108
500331251	IMPRESA MUNICIPALISTA-CESAR CASTELÃO & FILHOS, LDA.	2011	422F	18-05-2011	17-06-2011	928	222,94 €	20108
505810123	15 DE MAIO - EMPRESA DE ARTES GRAFICAS, LDA	2012	6770.	08-04-2011	08-05-2011	968	153,75 €	20108
505810123	15 DE MAIO - EMPRESA DE ARTES GRAFICAS, LDA	2012	7511	27-04-2012	27-05-2012	583	276,75 €	20108
505810123	15 DE MAIO - EMPRESA DE ARTES GRAFICAS, LDA	2012	7510	27-04-2012	27-05-2012	583	639,60 €	20108
503128368	NORTE ESCOLAR - EQUIPAMENTOS EDUCATIVOS, LDA.	2013	974/2013	27-08-2013	26-09-2013	96	118,08 €	20111
505706750	BOBINAGENS HELDER MONTEIRO & FILHOS LDA	2011	500	23-05-2011	22-06-2011	923	26,37 €	20114
505706750	BOBINAGENS HELDER MONTEIRO & FILHOS LDA	2011	493	02-03-2011	01-06-2011	944	32,10 €	20114
505706750	BOBINAGENS HELDER MONTEIRO & FILHOS LDA	2011	578	15-11-2011	15-12-2011	747	32,10 €	20114
509708048	MOTO ABILIO ABREU UNIPessoal, LDA	2012	2012/000005	31-01-2012	01-03-2012	670	20,00 €	20114
509708048	MOTO ABILIO ABREU UNIPessoal, LDA	2011	2011000068	22-12-2011	20-02-2012	680	3.679,55 €	20114

NIF	Nome	Ano Fatura	Referência	Data Fatura	Data Vencimento	N.º Dias	Valor	Agrupamento
509708048	MOTO ABILIO ABREU UNIPessoal, LDA	2011	2011/000065	05-12-2011	04-01-2012	727	41,99 €	20114
140939970	ABILIO AUGUSTO FERREIRA DE ABREU	2011	0787.	28-07-2011	27-08-2011	857	525,82 €	20114
509708048	MOTO ABILIO ABREU UNIPessoal, LDA	2011	2011/000015	27-07-2011	26-08-2011	858	501,84 €	20114
140939970	ABILIO AUGUSTO FERREIRA DE ABREU	2011	0781	10-07-2011	09-08-2011	875	298,89 €	20114
509708048	MOTO ABILIO ABREU UNIPessoal, LDA	2011	2011/000016	27-07-2011	26-08-2011	858	1.254,60 €	20114
509708048	MOTO ABILIO ABREU UNIPessoal, LDA	2011	2011/000034	17-10-2011	16-11-2011	776	79,95 €	20114
140939970	ABILIO AUGUSTO FERREIRA DE ABREU	2011	0698	18-01-2011	17-02-2011	1048	35,10 €	20114
509708048	MOTO ABILIO ABREU UNIPessoal, LDA	2011	2011/000054	27-10-2011	26-11-2011	766	189,30 €	20114
501139184	J.M.M. GONCALVES, LDA	2012	207902	16-07-2012	15-08-2012	503	53,81 €	20114
500952515	JOSE DE OLIVEIRA NOGUEIRA & FILHOS, S.A.	2012	F4120000602	15-03-2012	14-04-2012	626	178,35 €	20115
500952515	JOSE DE OLIVEIRA NOGUEIRA & FILHOS, S.A.	2012	F4120000603	15-03-2012	14-04-2012	626	23,12 €	20117
509708048	MOTO ABILIO ABREU UNIPessoal, LDA	2011	2011/000059	09-11-2011	09-12-2011	753	169,74 €	20117
501139184	J.M.M. GONCALVES, LDA	2012	109221	08-09-2012	08-10-2012	449	301,79 €	20117
501229450	ATAM - ASSOCIACAO DOS TECNICOS ADM. MUNICIPAIS	2012	745	05-09-2012	05-10-2012	452	60,00 €	20118
180056573	JOSE MARIA FERNANDES - VIMARTE	2011	070	12-09-2011	12-10-2011	811	35,00 €	20119
503779032	J.M.P. SPORT, LDA	2011	20110315	22-09-2011	22-10-2011	801	260,32 €	20120
501139184	J.M.M. GONCALVES, LDA	2012	207016	29-06-2012	29-07-2012	520	1.289,04 €	2012101
501139184	J.M.M. GONCALVES, LDA	2012	206430	04-06-2012	04-07-2012	545	236,16 €	2012101
504320882	MAXIGLOBAL EQUIPAMENTOS E SERVICOS DE INFORMÁTICA, S.A.	2012	626	28-09-2012	28-10-2012	429	1.341,13 €	2012101
505706750	BOBINA GEN EQUIPAMENTOS E FILHOS LDA	2012	648	31-05-2012	30-06-2012	549	40,71 €	2012104
503569178	XAVIER DE FREITAS - MATERIAIS DE CONSTRUCAO, LDA.	2013	1/1494	25-07-2013	23-09-2013	99	4.575,60 €	2012199
503569178	XAVIER DE FREITAS - MATERIAIS DE CONSTRUCAO, LDA.	2013	1/1465	19-07-2013	17-09-2013	105	3.198,00 €	2012199
175373965	OASIS PLANTAS DE JOSE CARLOS DA SILVA MENDES	2013	153/2013	14-06-2013	13-08-2013	140	4.149,90 €	2012199
175373965	OASIS PLANTAS DE JOSE CARLOS DA SILVA MENDES	2013	12/2013.	23-01-2013	02-09-2013	120	7.626,00 €	2012199
175373965	OASIS PLANTAS DE JOSE CARLOS DA SILVA MENDES	2013	159/2013	18-06-2013	17-08-2013	136	1.192,50 €	2012199
503569178	XAVIER DE FREITAS - MATERIAIS DE CONSTRUCAO, LDA.	2013	1/13660	12-07-2013	10-09-2013	112	1.977,84 €	2012199
503569178	XAVIER DE FREITAS - MATERIAIS DE CONSTRUCAO, LDA.	2013	1/1466	19-07-2013	17-09-2013	105	984,00 €	2012199
175373965	OASIS PLANTAS DE JOSE CARLOS DA SILVA MENDES	2013	14/2013	24-01-2013	25-03-2013	281	238,50 €	2012199
175373965	OASIS PLANTAS DE JOSE CARLOS DA SILVA MENDES	2013	81/2013	15-04-2013	14-06-2013	200	477,00 €	2012199
501139184	J.M.M. GONCALVES, LDA	2012	207830	11-07-2012	10-08-2012	508	147,60 €	2012199
501139184	J.M.M. GONCALVES, LDA	2012	208015	21-07-2012	20-08-2012	498	205,41 €	2012199
175373965	OASIS PLANTAS DE JOSE CARLOS DA SILVA MENDES	2012	249/2012	02-07-2012	31-08-2012	487	408,10 €	2012199
175373965	OASIS PLANTAS DE JOSE CARLOS DA SILVA MENDES	2012	272/2012	23-07-2012	21-09-2012	466	1.285,35 €	2012199
175373965	OASIS PLANTAS DE JOSE CARLOS DA SILVA MENDES	2012	275/2012	24-07-2012	22-09-2012	465	8.856,00 €	2012199
175373965	OASIS PLANTAS DE JOSE CARLOS DA SILVA MENDES	2012	300/2012	28-08-2012	27-10-2012	430	803,19 €	2012199
175373965	OASIS PLANTAS DE JOSE CARLOS DA SILVA MENDES	2012	302/2012	31-08-2012	30-10-2012	427	238,50 €	2012199
501139184	J.M.M. GONCALVES, LDA	2012	206431	04-06-2012	04-07-2012	545	147,60 €	2012199
175373965	OASIS PLANTAS DE JOSE CARLOS DA SILVA MENDES	2012	308/2012	05-09-2012	04-11-2012	422	349,80 €	2012199
175373965	OASIS PLANTAS DE JOSE CARLOS DA SILVA MENDES	2012	313/2012	06-09-2012	05-11-2012	421	5.607,26 €	2012199
175373965	OASIS PLANTAS DE JOSE CARLOS DA SILVA MENDES	2012	369/2012	12-11-2012	11-01-2013	354	123,00 €	2012199
175373965	OASIS PLANTAS DE JOSE CARLOS DA SILVA MENDES	2012	370/2012	13-11-2012	12-01-2013	353	687,57 €	2012199
175373965	OASIS PLANTAS DE JOSE CARLOS DA SILVA MENDES	2012	381/2012	13-02-2012	13-04-2012	627	2.862,21 €	2012199
175373965	OASIS PLANTAS DE JOSE CARLOS DA SILVA MENDES	2012	403/2012	20-12-2012	18-02-2013	316	4.003,62 €	2012199
508550009	SUPERMERCADO UNIVERSAL-JOSE FERNANDO ALVES LETTE.UNIP	2011	0069	03-05-2011	02-06-2011	943	11,96 €	2012199
175373965	OASIS PLANTAS DE JOSE CARLOS DA SILVA MENDES	2011	123/2011.	15-04-2011	14-06-2011	931	0,13 €	2012199





(Handwritten signatures and initials)

NIF	Nome	Ano Fatura	Referência	Data Fatura	Data Vencimento	N.º Dias	Valor	Agrupamento
508891337	LUBRIGREEN - PRODUTOS QUIMICOS E LUBRIFICANTES, LDA	2011	108/2011	20-04-2011	20-05-2011	956	218,63 €	2012199
508550009	SUPERMERCADO UNIVERSAL-JOSE FERNANDO ALVES LETE UNIP	2011	0084	09-12-2011	08-01-2012	723	20,52 €	2012199
508550009	SUPERMERCADO UNIVERSAL-JOSE FERNANDO ALVES LETE UNIP	2011	0085	09-12-2011	08-01-2012	723	4,74 €	2012199
503569178	XAVIER DE FREITAS - MATERIAIS DE CONSTRUCAO, LDA.	2012	01/1201356	21-08-2012	20-10-2012	437	1.665,67 €	2012199
175373965	OASIS PLANTAS DE JOSE CARLOS DA SILVA MENDES	2012	198/2012	31-05-2012	30-07-2012	519	49,20 €	2012199
175373965	OASIS PLANTAS DE JOSE CARLOS DA SILVA MENDES	2012	165/2012	04-05-2012	03-07-2012	546	286,20 €	2012199
503569178	XAVIER DE FREITAS - MATERIAIS DE CONSTRUCAO, LDA.	2012	01/1201355	21-08-2012	20-10-2012	437	788,43 €	2012199
175373965	OASIS PLANTAS DE JOSE CARLOS DA SILVA MENDES	2012	164/2012	04-05-2012	03-07-2012	546	46,74 €	2012199
175373965	OASIS PLANTAS DE JOSE CARLOS DA SILVA MENDES	2012	163/2012	04-05-2012	03-07-2012	546	1.045,50 €	2012199
503569178	XAVIER DE FREITAS - MATERIAIS DE CONSTRUCAO, LDA.	2012	01/1201354	21-08-2012	20-10-2012	437	965,37 €	2012199
503569178	XAVIER DE FREITAS - MATERIAIS DE CONSTRUCAO, LDA.	2012	01/1201357	21-08-2012	20-10-2012	437	249,81 €	2012199
500533288	ALFREDO MOREIRA SILVA E FILHOS LDA	2012	12-624/12	18-05-2012	28-06-2012	551	53,51 €	2012199
503569178	XAVIER DE FREITAS - MATERIAIS DE CONSTRUCAO, LDA.	2012	01/1201353	21-08-2012	20-10-2012	437	5.877,92 €	2012199
508850584	JOSE ARMANDO FERREIRA BRANCO - EMPREENDIMIENTOS TURISTICOS UNIPESOA, LDA.	2012	000039/2012	23-05-2012	22-06-2012	557	29,52 €	2012199
500533288	ALFREDO MOREIRA SILVA E FILHOS LDA	2012	12-472/12	10-04-2012	10-05-2012	600	963,09 €	2012199
501377980	SOCINEL DE COSTA RIBEIRO & COUTO-INSTALACOES ELECT, LDA.	2011	N/D6	12-08-2011	11-09-2011	842	1,18 €	2012199
175373965	OASIS PLANTAS DE JOSE CARLOS DA SILVA MENDES	2012	118/2012	31-03-2012	30-05-2012	580	3.589,14 €	2012199
175373965	OASIS PLANTAS DE JOSE CARLOS DA SILVA MENDES	2012	117/2012	31-03-2012	30-05-2012	580	872,07 €	2012199
502530863	MOVJOVEM - MOBILIDADE JUVENIL, COOPERATIVA DE INTERESSE DE RESPONSABILIDADE LTD	2011	C.M.JPVCJ.15.	05-07-2011	04-08-2011	880	2.250,00 €	2012199
501139184	L.M.M. GONCALVES, LDA	2012	204337	24-04-2012	24-05-2012	586	355,47 €	2012199
503569178	XAVIER DE FREITAS - MATERIAIS DE CONSTRUCAO, LDA.	2012	01/1201358	21-08-2012	20-10-2012	437	1.585,53 €	2012199
504277480	CORELEC - COMERCIAL TECNICA DE ILUMINACAO E ENERGIA LDA	2012	2012076	20-12-2012	19-01-2013	346	2.075,63 €	2012199
503569178	XAVIER DE FREITAS - MATERIAIS DE CONSTRUCAO, LDA.	2012	01/1201359	21-08-2012	20-10-2012	437	5.504,19 €	2012199
500533288	ALFREDO MOREIRA SILVA E FILHOS LDA	2012	12-625/12	18-05-2012	17-07-2012	532	998,76 €	2012199
508706769	LINHAS DO AGRESTE, CARPINTARIA UNIPESOA, LDA	2012	0112	12-03-2012	11-04-2012	629	27,67 €	2012199
508706769	BOBINAGENS HELDER MONTEIRO & FILHOS LDA	2011	542	24-08-2011	23-09-2011	830	18,45 €	2012199
508706769	LINHAS DO AGRESTE, CARPINTARIA UNIPESOA, LDA	2012	0110	27-02-2012	28-03-2012	643	254,61 €	2012199
175373965	OASIS PLANTAS DE JOSE CARLOS DA SILVA MENDES	2011	277/2011	28-07-2011	26-09-2011	827	1.128,90 €	2012199
508891337	LUBRIGREEN - PRODUTOS QUIMICOS E LUBRIFICANTES, LDA	2011	232/2011	02-08-2011	01-09-2011	852	611,31 €	2012199
175373965	OASIS PLANTAS DE JOSE CARLOS DA SILVA MENDES	2011	281/2011	29-07-2011	27-09-2011	826	964,13 €	2012199
175373965	OASIS PLANTAS DE JOSE CARLOS DA SILVA MENDES	2011	439/2011	09-12-2011	07-02-2012	693	2.194,57 €	2012199
175373965	OASIS PLANTAS DE JOSE CARLOS DA SILVA MENDES	2011	440/2011	09-12-2011	07-02-2012	693	8.840,75 €	2012199
175373965	OASIS PLANTAS DE JOSE CARLOS DA SILVA MENDES	2011	442/2011	12-12-2011	10-02-2012	690	325,95 €	2012199
175373965	OASIS PLANTAS DE JOSE CARLOS DA SILVA MENDES	2011	279/2011	29-07-2011	27-09-2011	826	5.135,25 €	2012199
175373965	OASIS PLANTAS DE JOSE CARLOS DA SILVA MENDES	2011	252/2011	07-07-2011	05-09-2011	848	2.075,09 €	2012199
175373965	OASIS PLANTAS DE JOSE CARLOS DA SILVA MENDES	2011	405/2011	09-11-2011	08-01-2012	723	4.111,48 €	2012199
175373965	OASIS PLANTAS DE JOSE CARLOS DA SILVA MENDES	2011	406/2011	09-11-2011	08-01-2012	723	286,20 €	2012199
175373965	OASIS PLANTAS DE JOSE CARLOS DA SILVA MENDES	2011	354/2011	30-09-2011	29-11-2011	763	344,40 €	2012199
508891337	LUBRIGREEN - PRODUTOS QUIMICOS E LUBRIFICANTES, LDA	2011	337/2011	12-12-2011	11-01-2012	720	571,95 €	2012199
505993082	VIMAGUA-EMPRESA DE AGUA E SANEAMENTO DE GUIMARAES E VIZELA E.I.M., S.A.	2011	50421458	14-09-2011	14-10-2011	809	184,57 €	20201
505993082	VIMAGUA-EMPRESA DE AGUA E SANEAMENTO DE GUIMARAES E VIZELA E.I.M., S.A.	2011	50421436	14-09-2011	14-10-2011	809	41,20 €	20201
505993082	VIMAGUA-EMPRESA DE AGUA E SANEAMENTO DE GUIMARAES E VIZELA E.I.M., S.A.	2011	30645377	31-12-2011	20-01-2012	711	229,59 €	20201
505993082	VIMAGUA-EMPRESA DE AGUA E SANEAMENTO DE GUIMARAES E VIZELA E.I.M., S.A.	2011	30645698	31-12-2011	20-01-2012	711	8,82 €	20201
505993082	VIMAGUA-EMPRESA DE AGUA E SANEAMENTO DE GUIMARAES E VIZELA E.I.M., S.A.	2011	30646413	31-12-2011	20-01-2012	711	24,51 €	20201
505993082	VIMAGUA-EMPRESA DE AGUA E SANEAMENTO DE GUIMARAES E VIZELA E.I.M., S.A.	2011	50421421	14-08-2011	14-10-2011	809	95,19 €	20201

NIF	Nome	Ano Fatura	Referencia	Data Fatura	Data Vencimento	N.º Dias	Valor	Agrupamento
505993082	VIMAGUA-EMPRESA DE AGUA E SANEAMENTO DE GUIMARAES E VIZELA E.I.M., S.A.	2011	30646623	31-12-2011	20-01-2012	711	58,31 €	20201
505993082	VIMAGUA-EMPRESA DE AGUA E SANEAMENTO DE GUIMARAES E VIZELA E.I.M., S.A.	2011	50421383	14-09-2011	14-10-2011	809	35,49 €	20201
505993082	VIMAGUA-EMPRESA DE AGUA E SANEAMENTO DE GUIMARAES E VIZELA E.I.M., S.A.	2011	50421382	14-09-2011	14-10-2011	809	110,39 €	20201
505993082	VIMAGUA-EMPRESA DE AGUA E SANEAMENTO DE GUIMARAES E VIZELA E.I.M., S.A.	2011	50421368	14-09-2011	14-10-2011	809	80,36 €	20201
505993082	VIMAGUA-EMPRESA DE AGUA E SANEAMENTO DE GUIMARAES E VIZELA E.I.M., S.A.	2011	30644980	31-12-2011	20-01-2012	711	1,77 €	20201
505993082	VIMAGUA-EMPRESA DE AGUA E SANEAMENTO DE GUIMARAES E VIZELA E.I.M., S.A.	2011	30635776	23-12-2011	22-01-2012	709	10,49 €	20201
505993082	VIMAGUA-EMPRESA DE AGUA E SANEAMENTO DE GUIMARAES E VIZELA E.I.M., S.A.	2011	50405489	16-08-2011	15-09-2011	838	6,37 €	20201
505993082	VIMAGUA-EMPRESA DE AGUA E SANEAMENTO DE GUIMARAES E VIZELA E.I.M., S.A.	2011	50405462	16-08-2011	15-09-2011	838	105,96 €	20201
505993082	VIMAGUA-EMPRESA DE AGUA E SANEAMENTO DE GUIMARAES E VIZELA E.I.M., S.A.	2011	50393004	27-07-2011	26-08-2011	858	298,22 €	20201
505993082	VIMAGUA-EMPRESA DE AGUA E SANEAMENTO DE GUIMARAES E VIZELA E.I.M., S.A.	2011	50386105	14-07-2011	13-08-2011	871	6,63 €	20201
505993082	VIMAGUA-EMPRESA DE AGUA E SANEAMENTO DE GUIMARAES E VIZELA E.I.M., S.A.	2011	50386077	14-07-2011	13-08-2011	871	8,57 €	20201
505993082	VIMAGUA-EMPRESA DE AGUA E SANEAMENTO DE GUIMARAES E VIZELA E.I.M., S.A.	2011	40353280	14-05-2011	13-06-2011	932	6,17 €	20201
505993082	VIMAGUA-EMPRESA DE AGUA E SANEAMENTO DE GUIMARAES E VIZELA E.I.M., S.A.	2011	40353816	14-05-2011	13-06-2011	932	42,34 €	20201
505993082	VIMAGUA-EMPRESA DE AGUA E SANEAMENTO DE GUIMARAES E VIZELA E.I.M., S.A.	2011	50386069	14-07-2011	13-08-2011	871	6,21 €	20201
505993082	VIMAGUA-EMPRESA DE AGUA E SANEAMENTO DE GUIMARAES E VIZELA E.I.M., S.A.	2011	40353831	14-05-2011	13-06-2011	932	40,06 €	20201
505993082	VIMAGUA-EMPRESA DE AGUA E SANEAMENTO DE GUIMARAES E VIZELA E.I.M., S.A.	2011	40353834	31-05-2011	30-06-2011	915	8,20 €	20201
505993082	VIMAGUA-EMPRESA DE AGUA E SANEAMENTO DE GUIMARAES E VIZELA E.I.M., S.A.	2011	50386065	14-07-2011	13-08-2011	871	50,33 €	20201
505993082	VIMAGUA-EMPRESA DE AGUA E SANEAMENTO DE GUIMARAES E VIZELA E.I.M., S.A.	2011	50386027	14-07-2011	13-08-2011	871	10,49 €	20201
505993082	VIMAGUA-EMPRESA DE AGUA E SANEAMENTO DE GUIMARAES E VIZELA E.I.M., S.A.	2011	40353846	14-05-2011	13-06-2011	932	20,33 €	20201
505993082	VIMAGUA-EMPRESA DE AGUA E SANEAMENTO DE GUIMARAES E VIZELA E.I.M., S.A.	2011	40353855	14-05-2011	13-06-2011	932	34,56 €	20201
505993082	VIMAGUA-EMPRESA DE AGUA E SANEAMENTO DE GUIMARAES E VIZELA E.I.M., S.A.	2011	50386008	14-07-2011	13-08-2011	871	121,56 €	20201
505993082	VIMAGUA-EMPRESA DE AGUA E SANEAMENTO DE GUIMARAES E VIZELA E.I.M., S.A.	2011	40353869	14-05-2011	13-06-2011	932	47,82 €	20201
505993082	VIMAGUA-EMPRESA DE AGUA E SANEAMENTO DE GUIMARAES E VIZELA E.I.M., S.A.	2011	50385998	14-07-2011	13-08-2011	871	206,76 €	20201
505993082	VIMAGUA-EMPRESA DE AGUA E SANEAMENTO DE GUIMARAES E VIZELA E.I.M., S.A.	2011	50385996	14-07-2011	13-08-2011	871	25,08 €	20201
505993082	VIMAGUA-EMPRESA DE AGUA E SANEAMENTO DE GUIMARAES E VIZELA E.I.M., S.A.	2011	50385958	14-07-2011	13-08-2011	871	18,08 €	20201
505993082	VIMAGUA-EMPRESA DE AGUA E SANEAMENTO DE GUIMARAES E VIZELA E.I.M., S.A.	2011	40353889	14-05-2011	13-06-2011	932	9,99 €	20201
505993082	VIMAGUA-EMPRESA DE AGUA E SANEAMENTO DE GUIMARAES E VIZELA E.I.M., S.A.	2011	50385951	14-07-2011	13-08-2011	871	41,75 €	20201
505993082	VIMAGUA-EMPRESA DE AGUA E SANEAMENTO DE GUIMARAES E VIZELA E.I.M., S.A.	2011	50375466	22-06-2011	22-07-2011	893	10,49 €	20201
505993082	VIMAGUA-EMPRESA DE AGUA E SANEAMENTO DE GUIMARAES E VIZELA E.I.M., S.A.	2011	30634193	30-11-2011	30-12-2011	732	12,01 €	20201
505993082	VIMAGUA-EMPRESA DE AGUA E SANEAMENTO DE GUIMARAES E VIZELA E.I.M., S.A.	2011	50374929	22-06-2011	22-07-2011	893	309,64 €	20201
505993082	VIMAGUA-EMPRESA DE AGUA E SANEAMENTO DE GUIMARAES E VIZELA E.I.M., S.A.	2011	40369899	14-06-2011	14-07-2011	901	7,63 €	20201
505993082	VIMAGUA-EMPRESA DE AGUA E SANEAMENTO DE GUIMARAES E VIZELA E.I.M., S.A.	2011	40369901	14-06-2011	14-07-2011	901	57,40 €	20201
505993082	VIMAGUA-EMPRESA DE AGUA E SANEAMENTO DE GUIMARAES E VIZELA E.I.M., S.A.	2011	40369904	14-06-2011	14-07-2011	901	301,79 €	20201
505993082	VIMAGUA-EMPRESA DE AGUA E SANEAMENTO DE GUIMARAES E VIZELA E.I.M., S.A.	2011	50370494	14-06-2011	14-07-2011	901	6,63 €	20201
505993082	VIMAGUA-EMPRESA DE AGUA E SANEAMENTO DE GUIMARAES E VIZELA E.I.M., S.A.	2011	50370484	14-06-2011	14-07-2011	901	78,67 €	20201
505993082	VIMAGUA-EMPRESA DE AGUA E SANEAMENTO DE GUIMARAES E VIZELA E.I.M., S.A.	2011	50370474	14-06-2011	14-07-2011	901	8,57 €	20201
505993082	VIMAGUA-EMPRESA DE AGUA E SANEAMENTO DE GUIMARAES E VIZELA E.I.M., S.A.	2011	50370470	14-06-2011	14-07-2011	901	9,92 €	20201
505993082	VIMAGUA-EMPRESA DE AGUA E SANEAMENTO DE GUIMARAES E VIZELA E.I.M., S.A.	2011	40369976	14-06-2011	14-07-2011	901	78,35 €	20201
505993082	VIMAGUA-EMPRESA DE AGUA E SANEAMENTO DE GUIMARAES E VIZELA E.I.M., S.A.	2011	40369977	14-06-2011	14-07-2011	901	10,49 €	20201
505993082	VIMAGUA-EMPRESA DE AGUA E SANEAMENTO DE GUIMARAES E VIZELA E.I.M., S.A.	2011	50370448	14-06-2011	14-07-2011	901	24,79 €	20201
505993082	VIMAGUA-EMPRESA DE AGUA E SANEAMENTO DE GUIMARAES E VIZELA E.I.M., S.A.	2011	40369990	14-06-2011	14-07-2011	901	114,68 €	20201
505993082	VIMAGUA-EMPRESA DE AGUA E SANEAMENTO DE GUIMARAES E VIZELA E.I.M., S.A.	2011	40370000	14-06-2011	14-07-2011	901	292,83 €	20201
505993082	VIMAGUA-EMPRESA DE AGUA E SANEAMENTO DE GUIMARAES E VIZELA E.I.M., S.A.	2011	50370434	14-06-2011	14-07-2011	901	125,93 €	20201
505993082	VIMAGUA-EMPRESA DE AGUA E SANEAMENTO DE GUIMARAES E VIZELA E.I.M., S.A.	2011	40370003	14-06-2011	14-07-2011	901	6,21 €	20201
505993082	VIMAGUA-EMPRESA DE AGUA E SANEAMENTO DE GUIMARAES E VIZELA E.I.M., S.A.	2011	50370429	14-06-2011	14-07-2011	901	34,58 €	20201

NIF	Nome	Ano Fatura	Referência	Data Fatura	Data Vencimento	N.º Dias	Valor	Agupamento
505993082	VIMAGUA-EMPRESA DE AGUA E SANEAMENTO DE GUIMARAES E VIZELA E.I.M., S.A.	2011	50370427	14-06-2011	14-07-2011	901	111,97 €	20201
505993082	VIMAGUA-EMPRESA DE AGUA E SANEAMENTO DE GUIMARAES E VIZELA E.I.M., S.A.	2011	40370026	14-06-2011	14-07-2011	901	93,34 €	20201
505993082	VIMAGUA-EMPRESA DE AGUA E SANEAMENTO DE GUIMARAES E VIZELA E.I.M., S.A.	2011	50370426	14-06-2011	14-07-2011	901	48,23 €	20201
505993082	VIMAGUA-EMPRESA DE AGUA E SANEAMENTO DE GUIMARAES E VIZELA E.I.M., S.A.	2011	50370415	14-06-2011	14-07-2011	901	23,84 €	20201
505993082	VIMAGUA-EMPRESA DE AGUA E SANEAMENTO DE GUIMARAES E VIZELA E.I.M., S.A.	2011	50370412	14-06-2011	14-07-2011	901	90,06 €	20201
505993082	VIMAGUA-EMPRESA DE AGUA E SANEAMENTO DE GUIMARAES E VIZELA E.I.M., S.A.	2011	40385935	14-07-2011	13-08-2011	871	113,58 €	20201
505993082	VIMAGUA-EMPRESA DE AGUA E SANEAMENTO DE GUIMARAES E VIZELA E.I.M., S.A.	2011	40385938	14-07-2011	13-08-2011	871	18,58 €	20201
505993082	VIMAGUA-EMPRESA DE AGUA E SANEAMENTO DE GUIMARAES E VIZELA E.I.M., S.A.	2011	40385939	14-07-2011	13-08-2011	871	288,48 €	20201
505993082	VIMAGUA-EMPRESA DE AGUA E SANEAMENTO DE GUIMARAES E VIZELA E.I.M., S.A.	2011	50370400	14-06-2011	14-07-2011	901	8,20 €	20201
505993082	VIMAGUA-EMPRESA DE AGUA E SANEAMENTO DE GUIMARAES E VIZELA E.I.M., S.A.	2011	50353459	14-05-2011	13-06-2011	932	6,63 €	20201
505993082	VIMAGUA-EMPRESA DE AGUA E SANEAMENTO DE GUIMARAES E VIZELA E.I.M., S.A.	2011	50353445	14-05-2011	13-06-2011	932	153,32 €	20201
505993082	VIMAGUA-EMPRESA DE AGUA E SANEAMENTO DE GUIMARAES E VIZELA E.I.M., S.A.	2011	50353433	14-05-2011	13-06-2011	932	6,21 €	20201
505993082	VIMAGUA-EMPRESA DE AGUA E SANEAMENTO DE GUIMARAES E VIZELA E.I.M., S.A.	2011	50353421	14-05-2011	13-06-2011	932	10,49 €	20201
505993082	VIMAGUA-EMPRESA DE AGUA E SANEAMENTO DE GUIMARAES E VIZELA E.I.M., S.A.	2011	50353404	14-05-2011	13-06-2011	932	191,84 €	20201
505993082	VIMAGUA-EMPRESA DE AGUA E SANEAMENTO DE GUIMARAES E VIZELA E.I.M., S.A.	2011	50353375	14-05-2011	13-06-2011	932	75,28 €	20201
505993082	VIMAGUA-EMPRESA DE AGUA E SANEAMENTO DE GUIMARAES E VIZELA E.I.M., S.A.	2011	40385975	14-07-2011	13-08-2011	871	10,89 €	20201
505993082	VIMAGUA-EMPRESA DE AGUA E SANEAMENTO DE GUIMARAES E VIZELA E.I.M., S.A.	2011	50353372	14-05-2011	13-06-2011	932	15,06 €	20201
505993082	VIMAGUA-EMPRESA DE AGUA E SANEAMENTO DE GUIMARAES E VIZELA E.I.M., S.A.	2011	40385981	14-07-2011	13-08-2011	871	136,50 €	20201
505993082	VIMAGUA-EMPRESA DE AGUA E SANEAMENTO DE GUIMARAES E VIZELA E.I.M., S.A.	2011	30634192	30-11-2011	30-12-2011	732	193,90 €	20201
505993082	VIMAGUA-EMPRESA DE AGUA E SANEAMENTO DE GUIMARAES E VIZELA E.I.M., S.A.	2011	40385989	14-07-2011	13-08-2011	871	91,58 €	20201
505993082	VIMAGUA-EMPRESA DE AGUA E SANEAMENTO DE GUIMARAES E VIZELA E.I.M., S.A.	2011	40385999	14-07-2011	13-08-2011	871	20,33 €	20201
505993082	VIMAGUA-EMPRESA DE AGUA E SANEAMENTO DE GUIMARAES E VIZELA E.I.M., S.A.	2011	50421464	14-09-2011	14-10-2011	809	64,97 €	20201
505993082	VIMAGUA-EMPRESA DE AGUA E SANEAMENTO DE GUIMARAES E VIZELA E.I.M., S.A.	2011	40386018	14-07-2011	13-08-2011	871	73,68 €	20201
505993082	VIMAGUA-EMPRESA DE AGUA E SANEAMENTO DE GUIMARAES E VIZELA E.I.M., S.A.	2011	40386023	15-07-2011	14-08-2011	870	34,56 €	20201
505993082	VIMAGUA-EMPRESA DE AGUA E SANEAMENTO DE GUIMARAES E VIZELA E.I.M., S.A.	2011	50421465	14-09-2011	14-10-2011	809	17,88 €	20201
505993082	VIMAGUA-EMPRESA DE AGUA E SANEAMENTO DE GUIMARAES E VIZELA E.I.M., S.A.	2011	30608546	14-07-2011	03-08-2011	881	85,40 €	20201
505993082	VIMAGUA-EMPRESA DE AGUA E SANEAMENTO DE GUIMARAES E VIZELA E.I.M., S.A.	2011	50421477	14-09-2011	14-10-2011	809	9,91 €	20201
505993082	VIMAGUA-EMPRESA DE AGUA E SANEAMENTO DE GUIMARAES E VIZELA E.I.M., S.A.	2011	40386039	14-07-2011	13-08-2011	871	6,21 €	20201
505993082	VIMAGUA-EMPRESA DE AGUA E SANEAMENTO DE GUIMARAES E VIZELA E.I.M., S.A.	2011	40386054	14-07-2011	13-08-2011	871	40,62 €	20201
505993082	VIMAGUA-EMPRESA DE AGUA E SANEAMENTO DE GUIMARAES E VIZELA E.I.M., S.A.	2011	40386055	14-07-2011	13-08-2011	871	2,90 €	20201
505993082	VIMAGUA-EMPRESA DE AGUA E SANEAMENTO DE GUIMARAES E VIZELA E.I.M., S.A.	2011	50421494	14-09-2011	14-10-2011	809	202,49 €	20201
505993082	VIMAGUA-EMPRESA DE AGUA E SANEAMENTO DE GUIMARAES E VIZELA E.I.M., S.A.	2011	40386077	14-07-2011	13-08-2011	871	81,45 €	20201
505993082	VIMAGUA-EMPRESA DE AGUA E SANEAMENTO DE GUIMARAES E VIZELA E.I.M., S.A.	2011	40353904	14-05-2011	13-06-2011	932	49,75 €	20201
505993082	VIMAGUA-EMPRESA DE AGUA E SANEAMENTO DE GUIMARAES E VIZELA E.I.M., S.A.	2011	50428165	26-09-2011	26-10-2011	797	10,49 €	20201
505993082	VIMAGUA-EMPRESA DE AGUA E SANEAMENTO DE GUIMARAES E VIZELA E.I.M., S.A.	2011	40386088	14-07-2011	13-08-2011	871	96,23 €	20201
505993082	VIMAGUA-EMPRESA DE AGUA E SANEAMENTO DE GUIMARAES E VIZELA E.I.M., S.A.	2011	40386092	14-07-2011	13-08-2011	871	179,35 €	20201
505993082	VIMAGUA-EMPRESA DE AGUA E SANEAMENTO DE GUIMARAES E VIZELA E.I.M., S.A.	2011	40386095	14-07-2011	13-08-2011	871	8,20 €	20201
505993082	VIMAGUA-EMPRESA DE AGUA E SANEAMENTO DE GUIMARAES E VIZELA E.I.M., S.A.	2011	40488708	31-12-2011	20-01-2012	711	41,51 €	20201
505993082	VIMAGUA-EMPRESA DE AGUA E SANEAMENTO DE GUIMARAES E VIZELA E.I.M., S.A.	2011	40488156	31-12-2011	20-01-2012	711	54,74 €	20201
505993082	VIMAGUA-EMPRESA DE AGUA E SANEAMENTO DE GUIMARAES E VIZELA E.I.M., S.A.	2011	40487212	31-12-2011	20-01-2012	711	93,58 €	20201
505993082	VIMAGUA-EMPRESA DE AGUA E SANEAMENTO DE GUIMARAES E VIZELA E.I.M., S.A.	2011	40487211	31-12-2011	30-01-2012	701	115,70 €	20201
505993082	VIMAGUA-EMPRESA DE AGUA E SANEAMENTO DE GUIMARAES E VIZELA E.I.M., S.A.	2011	40484204	31-12-2011	20-01-2012	711	30,01 €	20201
505993082	VIMAGUA-EMPRESA DE AGUA E SANEAMENTO DE GUIMARAES E VIZELA E.I.M., S.A.	2011	40471690	14-12-2011	13-01-2012	718	9,40 €	20201
505993082	VIMAGUA-EMPRESA DE AGUA E SANEAMENTO DE GUIMARAES E VIZELA E.I.M., S.A.	2011	40386130	14-07-2011	13-08-2011	871	3,31 €	20201
505993082	VIMAGUA-EMPRESA DE AGUA E SANEAMENTO DE GUIMARAES E VIZELA E.I.M., S.A.	2011	40386132	14-07-2011	13-08-2011	871	73,00 €	20201

NIF	Nome	Ano Fatura	Referência	Data Fatura	Data Vencimento	N.º Dias	Valor	Agrupamento
505993082	VIMAGUA-EMPRESA DE AGUA E SANEAMENTO DE GUIMARAES E VIZELA E.I.M., S.A.	2011	40471666	14-12-2011	13-01-2012	718	7,68 €	20201
505993082	VIMAGUA-EMPRESA DE AGUA E SANEAMENTO DE GUIMARAES E VIZELA E.I.M., S.A.	2011	40471665	14-12-2011	13-01-2012	718	6,21 €	20201
505993082	VIMAGUA-EMPRESA DE AGUA E SANEAMENTO DE GUIMARAES E VIZELA E.I.M., S.A.	2011	40471664	14-12-2011	13-01-2012	718	6,21 €	20201
505993082	VIMAGUA-EMPRESA DE AGUA E SANEAMENTO DE GUIMARAES E VIZELA E.I.M., S.A.	2011	40471648	14-12-2011	13-01-2012	718	107,86 €	20201
505993082	VIMAGUA-EMPRESA DE AGUA E SANEAMENTO DE GUIMARAES E VIZELA E.I.M., S.A.	2011	40471644	14-12-2011	13-01-2012	718	6,21 €	20201
505993082	VIMAGUA-EMPRESA DE AGUA E SANEAMENTO DE GUIMARAES E VIZELA E.I.M., S.A.	2011	40404462	16-08-2011	15-09-2011	838	7,98 €	20201
505993082	VIMAGUA-EMPRESA DE AGUA E SANEAMENTO DE GUIMARAES E VIZELA E.I.M., S.A.	2011	40404726	16-08-2011	15-09-2011	838	76,48 €	20201
505993082	VIMAGUA-EMPRESA DE AGUA E SANEAMENTO DE GUIMARAES E VIZELA E.I.M., S.A.	2011	40404728	16-08-2011	15-09-2011	838	288,73 €	20201
505993082	VIMAGUA-EMPRESA DE AGUA E SANEAMENTO DE GUIMARAES E VIZELA E.I.M., S.A.	2011	40471636	14-12-2011	13-01-2012	718	14,03 €	20201
505993082	VIMAGUA-EMPRESA DE AGUA E SANEAMENTO DE GUIMARAES E VIZELA E.I.M., S.A.	2011	40471628	14-12-2011	13-01-2012	718	122,75 €	20201
505993082	VIMAGUA-EMPRESA DE AGUA E SANEAMENTO DE GUIMARAES E VIZELA E.I.M., S.A.	2011	40471617	14-12-2011	13-01-2012	718	94,92 €	20201
505993082	VIMAGUA-EMPRESA DE AGUA E SANEAMENTO DE GUIMARAES E VIZELA E.I.M., S.A.	2011	40471616	14-12-2011	13-01-2012	718	40,03 €	20201
505993082	VIMAGUA-EMPRESA DE AGUA E SANEAMENTO DE GUIMARAES E VIZELA E.I.M., S.A.	2011	40471602	14-12-2011	13-01-2012	718	105,07 €	20201
505993082	VIMAGUA-EMPRESA DE AGUA E SANEAMENTO DE GUIMARAES E VIZELA E.I.M., S.A.	2011	40404736	16-08-2011	15-09-2011	838	110,29 €	20201
505993082	VIMAGUA-EMPRESA DE AGUA E SANEAMENTO DE GUIMARAES E VIZELA E.I.M., S.A.	2011	40471592	14-12-2011	13-01-2012	718	88,11 €	20201
505993082	VIMAGUA-EMPRESA DE AGUA E SANEAMENTO DE GUIMARAES E VIZELA E.I.M., S.A.	2011	40404751	16-08-2011	15-09-2011	838	97,98 €	20201
505993082	VIMAGUA-EMPRESA DE AGUA E SANEAMENTO DE GUIMARAES E VIZELA E.I.M., S.A.	2011	40458774	21-11-2011	15-12-2011	741	104,90 €	20201
505993082	VIMAGUA-EMPRESA DE AGUA E SANEAMENTO DE GUIMARAES E VIZELA E.I.M., S.A.	2011	40455291	15-11-2011	15-12-2011	747	25,49 €	20201
505993082	VIMAGUA-EMPRESA DE AGUA E SANEAMENTO DE GUIMARAES E VIZELA E.I.M., S.A.	2011	40404769	16-08-2011	15-09-2011	838	66,79 €	20201
505993082	VIMAGUA-EMPRESA DE AGUA E SANEAMENTO DE GUIMARAES E VIZELA E.I.M., S.A.	2011	40404785	16-08-2011	15-09-2011	838	10,49 €	20201
505993082	VIMAGUA-EMPRESA DE AGUA E SANEAMENTO DE GUIMARAES E VIZELA E.I.M., S.A.	2011	40404786	16-08-2011	15-09-2011	838	19,06 €	20201
505993082	VIMAGUA-EMPRESA DE AGUA E SANEAMENTO DE GUIMARAES E VIZELA E.I.M., S.A.	2011	40454657	14-11-2011	14-12-2011	748	160,70 €	20201
505993082	VIMAGUA-EMPRESA DE AGUA E SANEAMENTO DE GUIMARAES E VIZELA E.I.M., S.A.	2011	40454649	14-11-2011	14-12-2011	748	6,21 €	20201
505993082	VIMAGUA-EMPRESA DE AGUA E SANEAMENTO DE GUIMARAES E VIZELA E.I.M., S.A.	2011	40404800	16-08-2011	15-09-2011	838	46,88 €	20201
505993082	VIMAGUA-EMPRESA DE AGUA E SANEAMENTO DE GUIMARAES E VIZELA E.I.M., S.A.	2011	40404801	16-08-2011	15-09-2011	838	89,23 €	20201
505993082	VIMAGUA-EMPRESA DE AGUA E SANEAMENTO DE GUIMARAES E VIZELA E.I.M., S.A.	2011	40454648	14-11-2011	14-12-2011	748	6,21 €	20201
505993082	VIMAGUA-EMPRESA DE AGUA E SANEAMENTO DE GUIMARAES E VIZELA E.I.M., S.A.	2011	40454641	14-11-2011	14-12-2011	748	31,00 €	20201
505993082	VIMAGUA-EMPRESA DE AGUA E SANEAMENTO DE GUIMARAES E VIZELA E.I.M., S.A.	2011	40404822	16-08-2011	15-09-2011	838	6,63 €	20201
505993082	VIMAGUA-EMPRESA DE AGUA E SANEAMENTO DE GUIMARAES E VIZELA E.I.M., S.A.	2011	40454626	14-11-2011	14-12-2011	748	25,62 €	20201
505993082	VIMAGUA-EMPRESA DE AGUA E SANEAMENTO DE GUIMARAES E VIZELA E.I.M., S.A.	2011	40411577	29-08-2011	28-09-2011	825	273,56 €	20201
505993082	VIMAGUA-EMPRESA DE AGUA E SANEAMENTO DE GUIMARAES E VIZELA E.I.M., S.A.	2011	40454624	14-11-2011	14-12-2011	748	91,65 €	20201
505993082	VIMAGUA-EMPRESA DE AGUA E SANEAMENTO DE GUIMARAES E VIZELA E.I.M., S.A.	2011	40439202	14-10-2011	13-11-2011	779	47,34 €	20201
505993082	VIMAGUA-EMPRESA DE AGUA E SANEAMENTO DE GUIMARAES E VIZELA E.I.M., S.A.	2011	50421527	14-09-2011	14-10-2011	809	50,85 €	20201
505993082	VIMAGUA-EMPRESA DE AGUA E SANEAMENTO DE GUIMARAES E VIZELA E.I.M., S.A.	2011	40439179	14-10-2011	13-11-2011	779	6,21 €	20201
505993082	VIMAGUA-EMPRESA DE AGUA E SANEAMENTO DE GUIMARAES E VIZELA E.I.M., S.A.	2011	40439178	14-10-2011	13-11-2011	779	6,21 €	20201
505993082	VIMAGUA-EMPRESA DE AGUA E SANEAMENTO DE GUIMARAES E VIZELA E.I.M., S.A.	2011	40439144	14-10-2011	13-11-2011	779	89,66 €	20201
505993082	VIMAGUA-EMPRESA DE AGUA E SANEAMENTO DE GUIMARAES E VIZELA E.I.M., S.A.	2011	40439143	14-10-2011	13-11-2011	779	0,77 €	20201
505993082	VIMAGUA-EMPRESA DE AGUA E SANEAMENTO DE GUIMARAES E VIZELA E.I.M., S.A.	2011	40439106	14-10-2011	13-11-2011	779	8,20 €	20201
505993082	VIMAGUA-EMPRESA DE AGUA E SANEAMENTO DE GUIMARAES E VIZELA E.I.M., S.A.	2011	40439105	14-10-2011	13-11-2011	779	8,20 €	20201
505993082	VIMAGUA-EMPRESA DE AGUA E SANEAMENTO DE GUIMARAES E VIZELA E.I.M., S.A.	2011	40439097	14-10-2011	13-11-2011	779	36,40 €	20201
505993082	VIMAGUA-EMPRESA DE AGUA E SANEAMENTO DE GUIMARAES E VIZELA E.I.M., S.A.	2011	40425078	20-09-2011	20-10-2011	803	4,44 €	20201
505993082	VIMAGUA-EMPRESA DE AGUA E SANEAMENTO DE GUIMARAES E VIZELA E.I.M., S.A.	2011	40421541	14-09-2011	14-10-2011	809	6,63 €	20201
505993082	VIMAGUA-EMPRESA DE AGUA E SANEAMENTO DE GUIMARAES E VIZELA E.I.M., S.A.	2011	40421405	14-09-2011	14-10-2011	809	101,57 €	20201
505993082	VIMAGUA-EMPRESA DE AGUA E SANEAMENTO DE GUIMARAES E VIZELA E.I.M., S.A.	2011	40421406	14-09-2011	14-10-2011	809	108,65 €	20201
505993082	VIMAGUA-EMPRESA DE AGUA E SANEAMENTO DE GUIMARAES E VIZELA E.I.M., S.A.	2011	40421513	14-09-2011	14-10-2011	809	8,58 €	20201

NIF	Nome	Ano Fatura	Referência	Data Fatura	Data Vencimento	N.º Dias	Valor	Agupamento
505993082	VIMAGUA-EMPRESA DE AGUA E SANEAMENTO DE GUIMARAES E VIZELA E.I.M., S.A.	2011	40421420	14-09-2011	14-10-2011	809	22,11 €	20201
505993082	VIMAGUA-EMPRESA DE AGUA E SANEAMENTO DE GUIMARAES E VIZELA E.I.M., S.A.	2011	40421440	14-09-2011	14-10-2011	809	132,44 €	20201
505993082	VIMAGUA-EMPRESA DE AGUA E SANEAMENTO DE GUIMARAES E VIZELA E.I.M., S.A.	2011	40421512	14-09-2011	14-10-2011	809	50,16 €	20201
505993082	VIMAGUA-EMPRESA DE AGUA E SANEAMENTO DE GUIMARAES E VIZELA E.I.M., S.A.	2011	40421499	14-09-2011	14-10-2011	809	6,21 €	20201
505993082	VIMAGUA-EMPRESA DE AGUA E SANEAMENTO DE GUIMARAES E VIZELA E.I.M., S.A.	2011	40421467	14-09-2011	14-10-2011	809	10,49 €	20201
505993082	VIMAGUA-EMPRESA DE AGUA E SANEAMENTO DE GUIMARAES E VIZELA E.I.M., S.A.	2011	40421496	14-09-2011	14-10-2011	809	152,83 €	20201
505993082	VIMAGUA-EMPRESA DE AGUA E SANEAMENTO DE GUIMARAES E VIZELA E.I.M., S.A.	2012	10677485	14-12-2012	13-01-2013	352	112,13 €	20201
505993082	VIMAGUA-EMPRESA DE AGUA E SANEAMENTO DE GUIMARAES E VIZELA E.I.M., S.A.	2012	10677464	14-12-2012	13-01-2013	352	8,48 €	20201
505993082	VIMAGUA-EMPRESA DE AGUA E SANEAMENTO DE GUIMARAES E VIZELA E.I.M., S.A.	2012	10677447	14-12-2012	14-01-2013	351	26,06 €	20201
505993082	VIMAGUA-EMPRESA DE AGUA E SANEAMENTO DE GUIMARAES E VIZELA E.I.M., S.A.	2012	10677397	14-12-2012	13-01-2013	352	8,77 €	20201
505993082	VIMAGUA-EMPRESA DE AGUA E SANEAMENTO DE GUIMARAES E VIZELA E.I.M., S.A.	2012	10677373	14-12-2012	13-01-2013	352	5,38 €	20201
505993082	VIMAGUA-EMPRESA DE AGUA E SANEAMENTO DE GUIMARAES E VIZELA E.I.M., S.A.	2011	50471391	14-12-2011	13-01-2012	718	8,20 €	20201
505993082	VIMAGUA-EMPRESA DE AGUA E SANEAMENTO DE GUIMARAES E VIZELA E.I.M., S.A.	2011	50471392	14-12-2011	13-01-2012	718	8,20 €	20201
505993082	VIMAGUA-EMPRESA DE AGUA E SANEAMENTO DE GUIMARAES E VIZELA E.I.M., S.A.	2012	10677366	14-12-2012	13-01-2013	352	14,54 €	20201
505993082	VIMAGUA-EMPRESA DE AGUA E SANEAMENTO DE GUIMARAES E VIZELA E.I.M., S.A.	2012	10677365	14-12-2012	01-03-2013	305	89,47 €	20201
505993082	VIMAGUA-EMPRESA DE AGUA E SANEAMENTO DE GUIMARAES E VIZELA E.I.M., S.A.	2012	10676167	12-12-2012	28-02-2013	306	91,24 €	20201
505993082	VIMAGUA-EMPRESA DE AGUA E SANEAMENTO DE GUIMARAES E VIZELA E.I.M., S.A.	2012	10667649	14-11-2012	01-03-2013	305	276,77 €	20201
505993082	VIMAGUA-EMPRESA DE AGUA E SANEAMENTO DE GUIMARAES E VIZELA E.I.M., S.A.	2012	10667637	14-11-2012	08-03-2013	298	14,93 €	20201
505993082	VIMAGUA-EMPRESA DE AGUA E SANEAMENTO DE GUIMARAES E VIZELA E.I.M., S.A.	2012	10667630	14-11-2012	01-03-2013	305	40,46 €	20201
505993082	VIMAGUA-EMPRESA DE AGUA E SANEAMENTO DE GUIMARAES E VIZELA E.I.M., S.A.	2012	10667605	14-11-2012	14-01-2013	351	158,61 €	20201
505993082	VIMAGUA-EMPRESA DE AGUA E SANEAMENTO DE GUIMARAES E VIZELA E.I.M., S.A.	2012	10667579	14-11-2012	01-03-2013	305	210,49 €	20201
505993082	VIMAGUA-EMPRESA DE AGUA E SANEAMENTO DE GUIMARAES E VIZELA E.I.M., S.A.	2011	50471439	14-12-2011	13-01-2012	718	40,00 €	20201
505993082	VIMAGUA-EMPRESA DE AGUA E SANEAMENTO DE GUIMARAES E VIZELA E.I.M., S.A.	2011	50471444	14-12-2011	13-01-2012	718	121,68 €	20201
505993082	VIMAGUA-EMPRESA DE AGUA E SANEAMENTO DE GUIMARAES E VIZELA E.I.M., S.A.	2011	50471458	14-12-2011	13-01-2012	718	70,37 €	20201
505993082	VIMAGUA-EMPRESA DE AGUA E SANEAMENTO DE GUIMARAES E VIZELA E.I.M., S.A.	2011	50471463	14-12-2011	13-01-2012	718	395,48 €	20201
505993082	VIMAGUA-EMPRESA DE AGUA E SANEAMENTO DE GUIMARAES E VIZELA E.I.M., S.A.	2011	50471469	14-12-2011	13-01-2012	718	106,43 €	20201
505993082	VIMAGUA-EMPRESA DE AGUA E SANEAMENTO DE GUIMARAES E VIZELA E.I.M., S.A.	2011	50471470	14-12-2011	13-01-2012	718	8,14 €	20201
505993082	VIMAGUA-EMPRESA DE AGUA E SANEAMENTO DE GUIMARAES E VIZELA E.I.M., S.A.	2011	50471471	14-12-2011	13-01-2012	718	8,14 €	20201
505993082	VIMAGUA-EMPRESA DE AGUA E SANEAMENTO DE GUIMARAES E VIZELA E.I.M., S.A.	2011	50471477	14-12-2011	13-01-2012	718	22,11 €	20201
505993082	VIMAGUA-EMPRESA DE AGUA E SANEAMENTO DE GUIMARAES E VIZELA E.I.M., S.A.	2011	50471478	14-12-2011	13-01-2012	718	140,66 €	20201
505993082	VIMAGUA-EMPRESA DE AGUA E SANEAMENTO DE GUIMARAES E VIZELA E.I.M., S.A.	2012	10655208	14-09-2012	13-11-2012	413	8,77 €	20201
505993082	VIMAGUA-EMPRESA DE AGUA E SANEAMENTO DE GUIMARAES E VIZELA E.I.M., S.A.	2012	10655194	14-09-2012	13-11-2012	413	8,77 €	20201
505993082	VIMAGUA-EMPRESA DE AGUA E SANEAMENTO DE GUIMARAES E VIZELA E.I.M., S.A.	2012	10655189	14-09-2012	28-02-2013	306	41,25 €	20201
505993082	VIMAGUA-EMPRESA DE AGUA E SANEAMENTO DE GUIMARAES E VIZELA E.I.M., S.A.	2011	50471517	14-12-2011	13-01-2012	718	153,80 €	20201
505993082	VIMAGUA-EMPRESA DE AGUA E SANEAMENTO DE GUIMARAES E VIZELA E.I.M., S.A.	2011	50472888	16-12-2011	15-01-2012	716	71,35 €	20201
505993082	VIMAGUA-EMPRESA DE AGUA E SANEAMENTO DE GUIMARAES E VIZELA E.I.M., S.A.	2011	50477307	23-12-2011	22-01-2012	709	71,38 €	20201
505993082	VIMAGUA-EMPRESA DE AGUA E SANEAMENTO DE GUIMARAES E VIZELA E.I.M., S.A.	2011	50439645	14-10-2011	13-11-2011	779	96,31 €	20201
505993082	VIMAGUA-EMPRESA DE AGUA E SANEAMENTO DE GUIMARAES E VIZELA E.I.M., S.A.	2011	50487205	31-12-2011	20-01-2012	711	104,27 €	20201
505993082	VIMAGUA-EMPRESA DE AGUA E SANEAMENTO DE GUIMARAES E VIZELA E.I.M., S.A.	2012	10655182	14-09-2012	13-11-2012	413	164,38 €	20201
505993082	VIMAGUA-EMPRESA DE AGUA E SANEAMENTO DE GUIMARAES E VIZELA E.I.M., S.A.	2012	10677479	14-12-2012	13-01-2013	352	16,47 €	20201
505993082	VIMAGUA-EMPRESA DE AGUA E SANEAMENTO DE GUIMARAES E VIZELA E.I.M., S.A.	2011	50487872	31-12-2011	20-01-2012	711	24,71 €	20201
505993082	VIMAGUA-EMPRESA DE AGUA E SANEAMENTO DE GUIMARAES E VIZELA E.I.M., S.A.	2012	10655172	14-09-2012	28-02-2013	306	34,36 €	20201
505993082	VIMAGUA-EMPRESA DE AGUA E SANEAMENTO DE GUIMARAES E VIZELA E.I.M., S.A.	2011	50489367	31-12-2011	20-01-2012	711	6,23 €	20201
505993082	VIMAGUA-EMPRESA DE AGUA E SANEAMENTO DE GUIMARAES E VIZELA E.I.M., S.A.	2012	10647074	14-08-2012	15-10-2012	442	305,22 €	20201
505993082	VIMAGUA-EMPRESA DE AGUA E SANEAMENTO DE GUIMARAES E VIZELA E.I.M., S.A.	2012	10647057	14-08-2012	15-10-2012	442	181,06 €	20201

Pagamento em atraso há mais de 90 dias - 31/12/2013







NIF	Nome	Ano Fatura	Referência	Data Fatura	Data Vencimento	N.º Dias	Valor	Agrupamento
505993082	VIMAGUA-EMPRESA DE AGUA E SANEAMENTO DE GUIMARAES E VIZELA E.I.M., S.A.	2011	50490069	31-12-2011	20-01-2012	711	53,88 €	20201
505993082	VIMAGUA-EMPRESA DE AGUA E SANEAMENTO DE GUIMARAES E VIZELA E.I.M., S.A.	2011	50490070	31-12-2011	20-01-2012	711	26,49 €	20201
505993082	VIMAGUA-EMPRESA DE AGUA E SANEAMENTO DE GUIMARAES E VIZELA E.I.M., S.A.	2012	10647045	14-08-2012	15-10-2012	442	92,33 €	20201
505993082	VIMAGUA-EMPRESA DE AGUA E SANEAMENTO DE GUIMARAES E VIZELA E.I.M., S.A.	2012	10647035	14-08-2012	28-02-2013	306	45,82 €	20201
505993082	VIMAGUA-EMPRESA DE AGUA E SANEAMENTO DE GUIMARAES E VIZELA E.I.M., S.A.	2012	10646984	14-08-2012	15-10-2012	442	11,65 €	20201
505993082	VIMAGUA-EMPRESA DE AGUA E SANEAMENTO DE GUIMARAES E VIZELA E.I.M., S.A.	2012	10639864	14-07-2012	03-08-2012	352	460,74 €	20201
505993082	VIMAGUA-EMPRESA DE AGUA E SANEAMENTO DE GUIMARAES E VIZELA E.I.M., S.A.	2012	10677480	14-12-2012	13-01-2013	515	14,93 €	20201
505993082	VIMAGUA-EMPRESA DE AGUA E SANEAMENTO DE GUIMARAES E VIZELA E.I.M., S.A.	2012	10639951	14-07-2012	03-08-2012	515	37,58 €	20201
505993082	VIMAGUA-EMPRESA DE AGUA E SANEAMENTO DE GUIMARAES E VIZELA E.I.M., S.A.	2012	10677505	14-12-2012	01-03-2013	305	443,91 €	20201
505993082	VIMAGUA-EMPRESA DE AGUA E SANEAMENTO DE GUIMARAES E VIZELA E.I.M., S.A.	2012	10639835	14-07-2012	03-08-2012	515	364,83 €	20201
505993082	VIMAGUA-EMPRESA DE AGUA E SANEAMENTO DE GUIMARAES E VIZELA E.I.M., S.A.	2012	10639832	14-07-2012	03-08-2012	515	167,58 €	20201
505993082	VIMAGUA-EMPRESA DE AGUA E SANEAMENTO DE GUIMARAES E VIZELA E.I.M., S.A.	2012	10639829	14-07-2012	03-08-2012	515	8,77 €	20201
505993082	VIMAGUA-EMPRESA DE AGUA E SANEAMENTO DE GUIMARAES E VIZELA E.I.M., S.A.	2012	10639828	14-07-2012	13-08-2012	505	8,77 €	20201
505993082	VIMAGUA-EMPRESA DE AGUA E SANEAMENTO DE GUIMARAES E VIZELA E.I.M., S.A.	2012	10639819	14-07-2012	03-08-2012	515	41,18 €	20201
505993082	VIMAGUA-EMPRESA DE AGUA E SANEAMENTO DE GUIMARAES E VIZELA E.I.M., S.A.	2012	10639803	14-07-2012	03-08-2012	515	132,68 €	20201
505993082	VIMAGUA-EMPRESA DE AGUA E SANEAMENTO DE GUIMARAES E VIZELA E.I.M., S.A.	2012	10636115	23-06-2012	13-07-2012	536	410,72 €	20201
505993082	VIMAGUA-EMPRESA DE AGUA E SANEAMENTO DE GUIMARAES E VIZELA E.I.M., S.A.	2012	10634192	14-06-2012	04-07-2012	545	443,88 €	20201
505993082	VIMAGUA-EMPRESA DE AGUA E SANEAMENTO DE GUIMARAES E VIZELA E.I.M., S.A.	2012	10634179	14-06-2012	04-07-2012	545	27,23 €	20201
505993082	VIMAGUA-EMPRESA DE AGUA E SANEAMENTO DE GUIMARAES E VIZELA E.I.M., S.A.	2012	10634150	14-06-2012	04-07-2012	545	261,33 €	20201
505993082	VIMAGUA-EMPRESA DE AGUA E SANEAMENTO DE GUIMARAES E VIZELA E.I.M., S.A.	2012	10634138	14-06-2012	04-07-2012	545	207,59 €	20201
505993082	VIMAGUA-EMPRESA DE AGUA E SANEAMENTO DE GUIMARAES E VIZELA E.I.M., S.A.	2011	50471375	14-12-2011	13-01-2012	718	83,89 €	20201
505993082	VIMAGUA-EMPRESA DE AGUA E SANEAMENTO DE GUIMARAES E VIZELA E.I.M., S.A.	2012	10634118	14-06-2012	04-07-2012	545	135,56 €	20201
505993082	VIMAGUA-EMPRESA DE AGUA E SANEAMENTO DE GUIMARAES E VIZELA E.I.M., S.A.	2011	50471374	14-12-2011	13-01-2012	718	98,03 €	20201
505993082	VIMAGUA-EMPRESA DE AGUA E SANEAMENTO DE GUIMARAES E VIZELA E.I.M., S.A.	2012	10634094	14-06-2012	04-07-2012	545	12,73 €	20201
505993082	VIMAGUA-EMPRESA DE AGUA E SANEAMENTO DE GUIMARAES E VIZELA E.I.M., S.A.	2012	10634093	14-06-2012	14-07-2012	535	12,73 €	20201
505993082	VIMAGUA-EMPRESA DE AGUA E SANEAMENTO DE GUIMARAES E VIZELA E.I.M., S.A.	2012	10634087	14-06-2012	04-07-2012	545	11,64 €	20201
505993082	VIMAGUA-EMPRESA DE AGUA E SANEAMENTO DE GUIMARAES E VIZELA E.I.M., S.A.	2012	10629835	29-05-2012	18-06-2012	561	626,31 €	20201
505993082	VIMAGUA-EMPRESA DE AGUA E SANEAMENTO DE GUIMARAES E VIZELA E.I.M., S.A.	2012	10625470	14-05-2012	04-06-2012	575	298,24 €	20201
505993082	VIMAGUA-EMPRESA DE AGUA E SANEAMENTO DE GUIMARAES E VIZELA E.I.M., S.A.	2012	10625469	14-05-2012	11-06-2012	568	31,83 €	20201
505993082	VIMAGUA-EMPRESA DE AGUA E SANEAMENTO DE GUIMARAES E VIZELA E.I.M., S.A.	2012	10625449	14-05-2012	04-06-2012	575	155,19 €	20201
505993082	VIMAGUA-EMPRESA DE AGUA E SANEAMENTO DE GUIMARAES E VIZELA E.I.M., S.A.	2012	10625431	14-05-2012	04-06-2012	575	41,18 €	20201
505993082	VIMAGUA-EMPRESA DE AGUA E SANEAMENTO DE GUIMARAES E VIZELA E.I.M., S.A.	2012	10625417	14-05-2012	04-06-2012	575	52,00 €	20201
505993082	VIMAGUA-EMPRESA DE AGUA E SANEAMENTO DE GUIMARAES E VIZELA E.I.M., S.A.	2011	50455506	14-11-2011	14-12-2011	748	89,63 €	20201
505993082	VIMAGUA-EMPRESA DE AGUA E SANEAMENTO DE GUIMARAES E VIZELA E.I.M., S.A.	2012	10625398	14-05-2012	04-06-2012	575	139,77 €	20201
505993082	VIMAGUA-EMPRESA DE AGUA E SANEAMENTO DE GUIMARAES E VIZELA E.I.M., S.A.	2012	10617872	14-04-2012	11-06-2012	568	161,61 €	20201
505993082	VIMAGUA-EMPRESA DE AGUA E SANEAMENTO DE GUIMARAES E VIZELA E.I.M., S.A.	2012	10617869	14-04-2012	04-05-2012	606	8,77 €	20201
505993082	VIMAGUA-EMPRESA DE AGUA E SANEAMENTO DE GUIMARAES E VIZELA E.I.M., S.A.	2012	10617868	14-04-2012	04-05-2012	606	52,00 €	20201
505993082	VIMAGUA-EMPRESA DE AGUA E SANEAMENTO DE GUIMARAES E VIZELA E.I.M., S.A.	2012	10617860	14-04-2012	04-05-2012	606	69,67 €	20201
505993082	VIMAGUA-EMPRESA DE AGUA E SANEAMENTO DE GUIMARAES E VIZELA E.I.M., S.A.	2012	20509948	14-02-2012	05-03-2012	666	119,59 €	20201
505993082	VIMAGUA-EMPRESA DE AGUA E SANEAMENTO DE GUIMARAES E VIZELA E.I.M., S.A.	2011	50455486	14-11-2011	14-12-2011	748	142,21 €	20201
505993082	VIMAGUA-EMPRESA DE AGUA E SANEAMENTO DE GUIMARAES E VIZELA E.I.M., S.A.	2012	10617845	14-04-2012	04-05-2012	606	236,40 €	20201
505993082	VIMAGUA-EMPRESA DE AGUA E SANEAMENTO DE GUIMARAES E VIZELA E.I.M., S.A.	2012	10617841	14-04-2012	11-06-2012	568	67,70 €	20201
505993082	VIMAGUA-EMPRESA DE AGUA E SANEAMENTO DE GUIMARAES E VIZELA E.I.M., S.A.	2011	50439661	14-10-2011	13-11-2011	779	99,37 €	20201
505993082	VIMAGUA-EMPRESA DE AGUA E SANEAMENTO DE GUIMARAES E VIZELA E.I.M., S.A.	2012	10617836	14-04-2012	04-05-2012	606	63,51 €	20201
505993082	VIMAGUA-EMPRESA DE AGUA E SANEAMENTO DE GUIMARAES E VIZELA E.I.M., S.A.	2012	10617833	14-04-2012	11-06-2012	568	80,81 €	20201








NIF	Nome	Ano Fatura	Referência	Data Fatura	Data Vencimento	N.º Dias	Valor	Agrupamento
505993082	VIMAGUA-EMPRESA DE AGUA E SANEAMENTO DE GUIMARAES E VIZELA E.I.M., S.A.	2011	50439644	14-10-2011	13-11-2011	779	98,73 €	20201
505993082	VIMAGUA-EMPRESA DE AGUA E SANEAMENTO DE GUIMARAES E VIZELA E.I.M., S.A.	2011	50455465	14-11-2011	14-12-2011	748	54,16 €	20201
505993082	VIMAGUA-EMPRESA DE AGUA E SANEAMENTO DE GUIMARAES E VIZELA E.I.M., S.A.	2012	10617817	14-04-2012	04-05-2012	606	25,46 €	20201
505993082	VIMAGUA-EMPRESA DE AGUA E SANEAMENTO DE GUIMARAES E VIZELA E.I.M., S.A.	2011	50455435	14-11-2011	14-12-2011	748	75,07 €	20201
505993082	VIMAGUA-EMPRESA DE AGUA E SANEAMENTO DE GUIMARAES E VIZELA E.I.M., S.A.	2011	50455417	14-11-2011	14-12-2011	748	43,52 €	20201
505993082	VIMAGUA-EMPRESA DE AGUA E SANEAMENTO DE GUIMARAES E VIZELA E.I.M., S.A.	2011	50455406	14-11-2011	04-12-2011	758	295,79 €	20201
505993082	VIMAGUA-EMPRESA DE AGUA E SANEAMENTO DE GUIMARAES E VIZELA E.I.M., S.A.	2011	50439703	14-10-2011	13-11-2011	779	7,68 €	20201
505993082	VIMAGUA-EMPRESA DE AGUA E SANEAMENTO DE GUIMARAES E VIZELA E.I.M., S.A.	2011	50439697	14-10-2011	13-11-2011	779	51,68 €	20201
505993082	VIMAGUA-EMPRESA DE AGUA E SANEAMENTO DE GUIMARAES E VIZELA E.I.M., S.A.	2011	50439687	14-10-2011	13-11-2011	779	8,20 €	20201
505993082	VIMAGUA-EMPRESA DE AGUA E SANEAMENTO DE GUIMARAES E VIZELA E.I.M., S.A.	2011	50439686	14-10-2011	13-11-2011	779	9,10 €	20201
505993082	VIMAGUA-EMPRESA DE AGUA E SANEAMENTO DE GUIMARAES E VIZELA E.I.M., S.A.	2012	10655175	14-09-2012	28-02-2013	306	245,07 €	20201
505993082	VIMAGUA-EMPRESA DE AGUA E SANEAMENTO DE GUIMARAES E VIZELA E.I.M., S.A.	2011	50439672	14-10-2011	13-11-2011	779	59,55 €	20201
505993082	VIMAGUA-EMPRESA DE AGUA E SANEAMENTO DE GUIMARAES E VIZELA E.I.M., S.A.	2012	20488473	31-12-2011	30-01-2012	701	42,01 €	20201
505993082	VIMAGUA-EMPRESA DE AGUA E SANEAMENTO DE GUIMARAES E VIZELA E.I.M., S.A.	2012	20488474	31-12-2011	30-01-2012	701	48,95 €	20201
505993082	VIMAGUA-EMPRESA DE AGUA E SANEAMENTO DE GUIMARAES E VIZELA E.I.M., S.A.	2012	20493492	14-01-2012	03-02-2012	697	2,67 €	20201
505993082	VIMAGUA-EMPRESA DE AGUA E SANEAMENTO DE GUIMARAES E VIZELA E.I.M., S.A.	2012	20493495	14-01-2012	03-02-2012	697	1,64 €	20201
505993082	VIMAGUA-EMPRESA DE AGUA E SANEAMENTO DE GUIMARAES E VIZELA E.I.M., S.A.	2012	20509943	14-02-2012	05-03-2012	666	121,15 €	20201
505993082	VIMAGUA-EMPRESA DE AGUA E SANEAMENTO DE GUIMARAES E VIZELA E.I.M., S.A.	2012	20509945	14-02-2012	05-03-2012	666	420,66 €	20201
505993082	VIMAGUA-EMPRESA DE AGUA E SANEAMENTO DE GUIMARAES E VIZELA E.I.M., S.A.	2012	10655187	14-09-2012	28-02-2013	306	0,24 €	20201
505993082	VIMAGUA-EMPRESA DE AGUA E SANEAMENTO DE GUIMARAES E VIZELA E.I.M., S.A.	2012	10617851	14-04-2012	04-05-2012	606	31,83 €	20201
505993082	VIMAGUA-EMPRESA DE AGUA E SANEAMENTO DE GUIMARAES E VIZELA E.I.M., S.A.	2012	10613705	30-03-2012	19-04-2012	621	200,58 €	20201
505993082	VIMAGUA-EMPRESA DE AGUA E SANEAMENTO DE GUIMARAES E VIZELA E.I.M., S.A.	2012	10612609	28-03-2012	17-04-2012	623	675,28 €	20201
505993082	VIMAGUA-EMPRESA DE AGUA E SANEAMENTO DE GUIMARAES E VIZELA E.I.M., S.A.	2012	10598778	14-02-2012	05-03-2012	666	16,65 €	20201
505993082	VIMAGUA-EMPRESA DE AGUA E SANEAMENTO DE GUIMARAES E VIZELA E.I.M., S.A.	2012	10598745	14-02-2012	05-03-2012	666	96,11 €	20201
505993082	VIMAGUA-EMPRESA DE AGUA E SANEAMENTO DE GUIMARAES E VIZELA E.I.M., S.A.	2012	10598737	14-02-2012	05-03-2012	666	25,17 €	20201
505993082	VIMAGUA-EMPRESA DE AGUA E SANEAMENTO DE GUIMARAES E VIZELA E.I.M., S.A.	2012	10581373	31-12-2011	30-01-2012	701	72,40 €	20201
505993082	VIMAGUA-EMPRESA DE AGUA E SANEAMENTO DE GUIMARAES E VIZELA E.I.M., S.A.	2012	10583529	31-12-2011	30-01-2012	701	64,07 €	20201
505993082	VIMAGUA-EMPRESA DE AGUA E SANEAMENTO DE GUIMARAES E VIZELA E.I.M., S.A.	2012	10598736	14-02-2012	05-03-2012	666	12,73 €	20201
505993082	VIMAGUA-EMPRESA DE AGUA E SANEAMENTO DE GUIMARAES E VIZELA E.I.M., S.A.	2012	10598735	14-02-2012	05-03-2012	666	104,22 €	20201
505993082	VIMAGUA-EMPRESA DE AGUA E SANEAMENTO DE GUIMARAES E VIZELA E.I.M., S.A.	2012	10598730	14-02-2012	05-03-2012	666	193,19 €	20201
505993082	VIMAGUA-EMPRESA DE AGUA E SANEAMENTO DE GUIMARAES E VIZELA E.I.M., S.A.	2012	10598729	14-02-2012	05-03-2012	666	11,65 €	20201
505993082	VIMAGUA-EMPRESA DE AGUA E SANEAMENTO DE GUIMARAES E VIZELA E.I.M., S.A.	2012	10598721	14-02-2012	05-03-2012	666	285,39 €	20201
505993082	VIMAGUA-EMPRESA DE AGUA E SANEAMENTO DE GUIMARAES E VIZELA E.I.M., S.A.	2012	10593211	31-01-2012	20-02-2012	680	23,54 €	20201
505993082	VIMAGUA-EMPRESA DE AGUA E SANEAMENTO DE GUIMARAES E VIZELA E.I.M., S.A.	2012	10592185	27-01-2012	16-02-2012	684	502,71 €	20201
505993082	VIMAGUA-EMPRESA DE AGUA E SANEAMENTO DE GUIMARAES E VIZELA E.I.M., S.A.	2012	10588694	14-01-2012	03-02-2012	697	38,90 €	20201
505993082	VIMAGUA-EMPRESA DE AGUA E SANEAMENTO DE GUIMARAES E VIZELA E.I.M., S.A.	2012	10586179	31-12-2011	20-01-2012	711	10,49 €	20201
505993082	VIMAGUA-EMPRESA DE AGUA E SANEAMENTO DE GUIMARAES E VIZELA E.I.M., S.A.	2012	10585942	31-12-2011	30-01-2012	701	65,99 €	20201
505993082	VIMAGUA-EMPRESA DE AGUA E SANEAMENTO DE GUIMARAES E VIZELA E.I.M., S.A.	2011	20352993	14-05-2011	13-06-2011	932	277,02 €	20201
505993082	VIMAGUA-EMPRESA DE AGUA E SANEAMENTO DE GUIMARAES E VIZELA E.I.M., S.A.	2011	20370840	14-06-2011	14-07-2011	901	82,46 €	20201
505993082	VIMAGUA-EMPRESA DE AGUA E SANEAMENTO DE GUIMARAES E VIZELA E.I.M., S.A.	2011	20370852	14-06-2011	14-07-2011	901	45,40 €	20201
505993082	VIMAGUA-EMPRESA DE AGUA E SANEAMENTO DE GUIMARAES E VIZELA E.I.M., S.A.	2011	20370856	14-06-2011	14-07-2011	901	8,20 €	20201
505993082	VIMAGUA-EMPRESA DE AGUA E SANEAMENTO DE GUIMARAES E VIZELA E.I.M., S.A.	2011	20352998	14-05-2011	13-06-2011	932	137,94 €	20201
505993082	VIMAGUA-EMPRESA DE AGUA E SANEAMENTO DE GUIMARAES E VIZELA E.I.M., S.A.	2011	20353021	14-05-2011	13-06-2011	932	98,17 €	20201
505993082	VIMAGUA-EMPRESA DE AGUA E SANEAMENTO DE GUIMARAES E VIZELA E.I.M., S.A.	2011	20353026	14-05-2011	13-06-2011	932	114,27 €	20201
505993082	VIMAGUA-EMPRESA DE AGUA E SANEAMENTO DE GUIMARAES E VIZELA E.I.M., S.A.	2011	20353027	14-05-2011	13-06-2011	932	16,80 €	20201



NIF	Nome	Ano Fatura	Referência	Data Fatura	Data Vencimento	N.º Dias	Valor	Agrupamento
505993082	VIMAGUA-EMPRESA DE AGUA E SANEAMENTO DE GUIMARAES E VIZELA E.I.M., S.A.	2011	20353031	14-05-2011	13-06-2011	932	114,88 €	20201
505993082	VIMAGUA-EMPRESA DE AGUA E SANEAMENTO DE GUIMARAES E VIZELA E.I.M., S.A.	2011	20488746	31-12-2011	30-01-2012	701	36,84 €	20201
505993082	VIMAGUA-EMPRESA DE AGUA E SANEAMENTO DE GUIMARAES E VIZELA E.I.M., S.A.	2011	20353039	14-05-2011	13-06-2011	932	8,73 €	20201
505993082	VIMAGUA-EMPRESA DE AGUA E SANEAMENTO DE GUIMARAES E VIZELA E.I.M., S.A.	2011	20353047	14-05-2011	13-06-2011	932	36,34 €	20201
505993082	VIMAGUA-EMPRESA DE AGUA E SANEAMENTO DE GUIMARAES E VIZELA E.I.M., S.A.	2011	20370839	14-06-2011	14-07-2011	901	0,05 €	20201
505993082	VIMAGUA-EMPRESA DE AGUA E SANEAMENTO DE GUIMARAES E VIZELA E.I.M., S.A.	2011	20353053	14-05-2011	13-06-2011	932	66,46 €	20201
505993082	VIMAGUA-EMPRESA DE AGUA E SANEAMENTO DE GUIMARAES E VIZELA E.I.M., S.A.	2011	20353057	14-05-2011	13-06-2011	932	3,17 €	20201
505993082	VIMAGUA-EMPRESA DE AGUA E SANEAMENTO DE GUIMARAES E VIZELA E.I.M., S.A.	2011	20370838	14-06-2011	14-07-2011	901	94,97 €	20201
505993082	VIMAGUA-EMPRESA DE AGUA E SANEAMENTO DE GUIMARAES E VIZELA E.I.M., S.A.	2011	20487581	31-12-2011	20-01-2012	711	55,77 €	20201
505993082	VIMAGUA-EMPRESA DE AGUA E SANEAMENTO DE GUIMARAES E VIZELA E.I.M., S.A.	2011	20370889	14-06-2011	14-07-2011	901	135,99 €	20201
505993082	VIMAGUA-EMPRESA DE AGUA E SANEAMENTO DE GUIMARAES E VIZELA E.I.M., S.A.	2011	20487338	31-12-2011	30-01-2012	701	137,73 €	20201
505993082	VIMAGUA-EMPRESA DE AGUA E SANEAMENTO DE GUIMARAES E VIZELA E.I.M., S.A.	2011	20487200	31-12-2011	20-01-2012	711	33,57 €	20201
505993082	VIMAGUA-EMPRESA DE AGUA E SANEAMENTO DE GUIMARAES E VIZELA E.I.M., S.A.	2011	20472764	16-12-2011	15-01-2012	716	27,26 €	20201
505993082	VIMAGUA-EMPRESA DE AGUA E SANEAMENTO DE GUIMARAES E VIZELA E.I.M., S.A.	2011	20471368	14-12-2011	13-01-2012	718	64,84 €	20201
505993082	VIMAGUA-EMPRESA DE AGUA E SANEAMENTO DE GUIMARAES E VIZELA E.I.M., S.A.	2011	20471348	14-12-2011	13-01-2012	718	32,67 €	20201
505993082	VIMAGUA-EMPRESA DE AGUA E SANEAMENTO DE GUIMARAES E VIZELA E.I.M., S.A.	2011	10527694	14-05-2011	13-06-2011	932	12,69 €	20201
505993082	VIMAGUA-EMPRESA DE AGUA E SANEAMENTO DE GUIMARAES E VIZELA E.I.M., S.A.	2011	20471343	14-12-2011	13-01-2012	718	94,54 €	20201
505993082	VIMAGUA-EMPRESA DE AGUA E SANEAMENTO DE GUIMARAES E VIZELA E.I.M., S.A.	2011	10527704	14-05-2011	13-06-2011	932	91,87 €	20201
505993082	VIMAGUA-EMPRESA DE AGUA E SANEAMENTO DE GUIMARAES E VIZELA E.I.M., S.A.	2011	20471329	14-12-2011	13-01-2012	718	5,49 €	20201
505993082	VIMAGUA-EMPRESA DE AGUA E SANEAMENTO DE GUIMARAES E VIZELA E.I.M., S.A.	2011	20471328	14-12-2011	13-01-2012	718	8,20 €	20201
505993082	VIMAGUA-EMPRESA DE AGUA E SANEAMENTO DE GUIMARAES E VIZELA E.I.M., S.A.	2011	20471321	14-12-2011	13-01-2012	718	10,49 €	20201
505993082	VIMAGUA-EMPRESA DE AGUA E SANEAMENTO DE GUIMARAES E VIZELA E.I.M., S.A.	2011	20471303	14-12-2011	13-01-2012	718	132,44 €	20201
505993082	VIMAGUA-EMPRESA DE AGUA E SANEAMENTO DE GUIMARAES E VIZELA E.I.M., S.A.	2011	20471286	14-12-2011	13-01-2012	718	16,80 €	20201
505993082	VIMAGUA-EMPRESA DE AGUA E SANEAMENTO DE GUIMARAES E VIZELA E.I.M., S.A.	2011	20471283	14-12-2011	13-01-2012	718	53,90 €	20201
505993082	VIMAGUA-EMPRESA DE AGUA E SANEAMENTO DE GUIMARAES E VIZELA E.I.M., S.A.	2011	20471270	14-12-2011	13-01-2012	718	70,08 €	20201
505993082	VIMAGUA-EMPRESA DE AGUA E SANEAMENTO DE GUIMARAES E VIZELA E.I.M., S.A.	2011	10527757	14-05-2011	13-06-2011	932	8,14 €	20201
505993082	VIMAGUA-EMPRESA DE AGUA E SANEAMENTO DE GUIMARAES E VIZELA E.I.M., S.A.	2011	20471260	14-12-2011	13-01-2012	718	8,20 €	20201
505993082	VIMAGUA-EMPRESA DE AGUA E SANEAMENTO DE GUIMARAES E VIZELA E.I.M., S.A.	2011	10527771	14-05-2011	13-06-2011	932	28,09 €	20201
505993082	VIMAGUA-EMPRESA DE AGUA E SANEAMENTO DE GUIMARAES E VIZELA E.I.M., S.A.	2011	20471259	14-12-2011	13-01-2012	718	8,20 €	20201
505993082	VIMAGUA-EMPRESA DE AGUA E SANEAMENTO DE GUIMARAES E VIZELA E.I.M., S.A.	2011	20471248	14-12-2011	13-01-2012	718	9,75 €	20201
505993082	VIMAGUA-EMPRESA DE AGUA E SANEAMENTO DE GUIMARAES E VIZELA E.I.M., S.A.	2011	10529883	27-05-2011	26-06-2011	919	302,22 €	20201
505993082	VIMAGUA-EMPRESA DE AGUA E SANEAMENTO DE GUIMARAES E VIZELA E.I.M., S.A.	2011	20471247	14-12-2011	13-01-2012	718	260,52 €	20201
505993082	VIMAGUA-EMPRESA DE AGUA E SANEAMENTO DE GUIMARAES E VIZELA E.I.M., S.A.	2011	10542103	18-07-2011	17-08-2011	867	6,21 €	20201
505993082	VIMAGUA-EMPRESA DE AGUA E SANEAMENTO DE GUIMARAES E VIZELA E.I.M., S.A.	2011	10544257	25-07-2011	24-08-2011	860	10,49 €	20201
505993082	VIMAGUA-EMPRESA DE AGUA E SANEAMENTO DE GUIMARAES E VIZELA E.I.M., S.A.	2011	20471243	14-12-2011	13-01-2012	718	66,49 €	20201
505993082	VIMAGUA-EMPRESA DE AGUA E SANEAMENTO DE GUIMARAES E VIZELA E.I.M., S.A.	2011	20455371	14-11-2011	14-12-2011	748	1,086,33 €	20201
505993082	VIMAGUA-EMPRESA DE AGUA E SANEAMENTO DE GUIMARAES E VIZELA E.I.M., S.A.	2011	20455357	14-11-2011	14-12-2011	748	7,68 €	20201
505993082	VIMAGUA-EMPRESA DE AGUA E SANEAMENTO DE GUIMARAES E VIZELA E.I.M., S.A.	2011	10548965	16-08-2011	15-09-2011	838	8,20 €	20201
505993082	VIMAGUA-EMPRESA DE AGUA E SANEAMENTO DE GUIMARAES E VIZELA E.I.M., S.A.	2011	20455354	14-11-2011	14-12-2011	748	25,62 €	20201
505993082	VIMAGUA-EMPRESA DE AGUA E SANEAMENTO DE GUIMARAES E VIZELA E.I.M., S.A.	2011	20455344	14-11-2011	14-12-2011	748	330,70 €	20201
505993082	VIMAGUA-EMPRESA DE AGUA E SANEAMENTO DE GUIMARAES E VIZELA E.I.M., S.A.	2011	10548976	16-08-2011	15-09-2011	838	95,19 €	20201
505993082	VIMAGUA-EMPRESA DE AGUA E SANEAMENTO DE GUIMARAES E VIZELA E.I.M., S.A.	2011	20455333	14-11-2011	14-12-2011	748	10,49 €	20201
505993082	VIMAGUA-EMPRESA DE AGUA E SANEAMENTO DE GUIMARAES E VIZELA E.I.M., S.A.	2011	10548979	16-08-2011	05-09-2011	848	20,34 €	20201
505993082	VIMAGUA-EMPRESA DE AGUA E SANEAMENTO DE GUIMARAES E VIZELA E.I.M., S.A.	2011	20455322	14-11-2011	14-12-2011	748	285,91 €	20201
505993082	VIMAGUA-EMPRESA DE AGUA E SANEAMENTO DE GUIMARAES E VIZELA E.I.M., S.A.	2011	20370591	14-06-2011	14-07-2011	901	7,99 €	20201

NIF	Nome	Ano Fatura	Referência	Data fatura	Data Vencimento	N.º Dias	Valor	Agrupamento
505993082	VIMAGUA-EMPRESA DE AGUA E SANEAMENTO DE GUIMARAES E VIZELA E.L.M., S.A.	2011	10548992	16-08-2011	15-09-2011	838	35,50 €	20201
505993082	VIMAGUA-EMPRESA DE AGUA E SANEAMENTO DE GUIMARAES E VIZELA E.L.M., S.A.	2011	20455295	14-11-2011	14-12-2011	748	115,72 €	20201
505993082	VIMAGUA-EMPRESA DE AGUA E SANEAMENTO DE GUIMARAES E VIZELA E.L.M., S.A.	2011	20455294	14-11-2011	14-12-2011	748	188,12 €	20201
505993082	VIMAGUA-EMPRESA DE AGUA E SANEAMENTO DE GUIMARAES E VIZELA E.L.M., S.A.	2011	10549000	16-08-2011	15-09-2011	838	6,21 €	20201
505993082	VIMAGUA-EMPRESA DE AGUA E SANEAMENTO DE GUIMARAES E VIZELA E.L.M., S.A.	2011	10549005	16-08-2011	15-09-2011	838	70,36 €	20201
505993082	VIMAGUA-EMPRESA DE AGUA E SANEAMENTO DE GUIMARAES E VIZELA E.L.M., S.A.	2011	20455277	14-11-2011	14-12-2011	748	15,03 €	20201
505993082	VIMAGUA-EMPRESA DE AGUA E SANEAMENTO DE GUIMARAES E VIZELA E.L.M., S.A.	2011	10549019	16-08-2011	15-09-2011	838	90,49 €	20201
505993082	VIMAGUA-EMPRESA DE AGUA E SANEAMENTO DE GUIMARAES E VIZELA E.L.M., S.A.	2011	20439585	17-10-2011	16-11-2011	776	43,78 €	20201
505993082	VIMAGUA-EMPRESA DE AGUA E SANEAMENTO DE GUIMARAES E VIZELA E.L.M., S.A.	2011	20438895	14-10-2011	13-11-2011	779	6,63 €	20201
505993082	VIMAGUA-EMPRESA DE AGUA E SANEAMENTO DE GUIMARAES E VIZELA E.L.M., S.A.	2011	10549031	16-08-2011	15-09-2011	838	179,51 €	20201
505993082	VIMAGUA-EMPRESA DE AGUA E SANEAMENTO DE GUIMARAES E VIZELA E.L.M., S.A.	2011	20438870	14-10-2011	13-11-2011	779	99,85 €	20201
505993082	VIMAGUA-EMPRESA DE AGUA E SANEAMENTO DE GUIMARAES E VIZELA E.L.M., S.A.	2011	10549034	16-08-2011	15-09-2011	838	6,21 €	20201
505993082	VIMAGUA-EMPRESA DE AGUA E SANEAMENTO DE GUIMARAES E VIZELA E.L.M., S.A.	2011	10549038	16-08-2011	15-09-2011	838	7,67 €	20201
505993082	VIMAGUA-EMPRESA DE AGUA E SANEAMENTO DE GUIMARAES E VIZELA E.L.M., S.A.	2011	20438865	14-10-2011	13-11-2011	779	103,14 €	20201
505993082	VIMAGUA-EMPRESA DE AGUA E SANEAMENTO DE GUIMARAES E VIZELA E.L.M., S.A.	2011	10549055	16-08-2011	15-09-2011	838	34,99 €	20201
505993082	VIMAGUA-EMPRESA DE AGUA E SANEAMENTO DE GUIMARAES E VIZELA E.L.M., S.A.	2011	20438856	14-10-2011	13-11-2011	779	0,50 €	20201
505993082	VIMAGUA-EMPRESA DE AGUA E SANEAMENTO DE GUIMARAES E VIZELA E.L.M., S.A.	2011	10550438	25-08-2011	24-09-2011	829	10,49 €	20201
505993082	VIMAGUA-EMPRESA DE AGUA E SANEAMENTO DE GUIMARAES E VIZELA E.L.M., S.A.	2011	20438847	14-10-2011	13-11-2011	779	109,34 €	20201
505993082	VIMAGUA-EMPRESA DE AGUA E SANEAMENTO DE GUIMARAES E VIZELA E.L.M., S.A.	2011	20438812	14-10-2011	13-11-2011	779	45,29 €	20201
505993082	VIMAGUA-EMPRESA DE AGUA E SANEAMENTO DE GUIMARAES E VIZELA E.L.M., S.A.	2011	10558574	14-10-2011	13-11-2011	779	4,43 €	20201
505993082	VIMAGUA-EMPRESA DE AGUA E SANEAMENTO DE GUIMARAES E VIZELA E.L.M., S.A.	2011	10558575	14-10-2011	13-11-2011	779	73,31 €	20201
505993082	VIMAGUA-EMPRESA DE AGUA E SANEAMENTO DE GUIMARAES E VIZELA E.L.M., S.A.	2011	10558577	14-10-2011	13-11-2011	779	292,38 €	20201
505993082	VIMAGUA-EMPRESA DE AGUA E SANEAMENTO DE GUIMARAES E VIZELA E.L.M., S.A.	2011	10558578	14-10-2011	13-11-2011	779	9,73 €	20201
505993082	VIMAGUA-EMPRESA DE AGUA E SANEAMENTO DE GUIMARAES E VIZELA E.L.M., S.A.	2011	20438801	14-10-2011	13-11-2011	779	8,20 €	20201
505993082	VIMAGUA-EMPRESA DE AGUA E SANEAMENTO DE GUIMARAES E VIZELA E.L.M., S.A.	2011	20438800	14-10-2011	13-11-2011	779	8,20 €	20201
505993082	VIMAGUA-EMPRESA DE AGUA E SANEAMENTO DE GUIMARAES E VIZELA E.L.M., S.A.	2011	20432743	06-10-2011	05-11-2011	787	1,25 €	20201
505993082	VIMAGUA-EMPRESA DE AGUA E SANEAMENTO DE GUIMARAES E VIZELA E.L.M., S.A.	2011	20429407	28-09-2011	28-10-2011	795	248,82 €	20201
505993082	VIMAGUA-EMPRESA DE AGUA E SANEAMENTO DE GUIMARAES E VIZELA E.L.M., S.A.	2011	20421620	14-09-2011	14-10-2011	809	62,85 €	20201
505993082	VIMAGUA-EMPRESA DE AGUA E SANEAMENTO DE GUIMARAES E VIZELA E.L.M., S.A.	2011	20421548	14-09-2011	14-10-2011	809	6,21 €	20201
505993082	VIMAGUA-EMPRESA DE AGUA E SANEAMENTO DE GUIMARAES E VIZELA E.L.M., S.A.	2011	20421547	14-09-2011	14-10-2011	809	6,21 €	20201
505993082	VIMAGUA-EMPRESA DE AGUA E SANEAMENTO DE GUIMARAES E VIZELA E.L.M., S.A.	2011	10558610	14-10-2011	13-11-2011	779	45,04 €	20201
505993082	VIMAGUA-EMPRESA DE AGUA E SANEAMENTO DE GUIMARAES E VIZELA E.L.M., S.A.	2011	10558626	14-10-2011	13-11-2011	779	78,60 €	20201
505993082	VIMAGUA-EMPRESA DE AGUA E SANEAMENTO DE GUIMARAES E VIZELA E.L.M., S.A.	2011	10558627	14-10-2011	13-11-2011	779	152,79 €	20201
505993082	VIMAGUA-EMPRESA DE AGUA E SANEAMENTO DE GUIMARAES E VIZELA E.L.M., S.A.	2011	10558629	14-10-2011	13-11-2011	779	10,49 €	20201
505993082	VIMAGUA-EMPRESA DE AGUA E SANEAMENTO DE GUIMARAES E VIZELA E.L.M., S.A.	2011	10558636	14-10-2011	13-11-2011	779	6,37 €	20201
505993082	VIMAGUA-EMPRESA DE AGUA E SANEAMENTO DE GUIMARAES E VIZELA E.L.M., S.A.	2011	10558637	14-10-2011	13-11-2011	779	8,14 €	20201
505993082	VIMAGUA-EMPRESA DE AGUA E SANEAMENTO DE GUIMARAES E VIZELA E.L.M., S.A.	2011	20421532	14-09-2011	14-10-2011	809	17,88 €	20201
505993082	VIMAGUA-EMPRESA DE AGUA E SANEAMENTO DE GUIMARAES E VIZELA E.L.M., S.A.	2011	20421530	14-09-2011	14-10-2011	809	97,83 €	20201
505993082	VIMAGUA-EMPRESA DE AGUA E SANEAMENTO DE GUIMARAES E VIZELA E.L.M., S.A.	2011	20421487	14-09-2011	14-10-2011	809	43,52 €	20201
505993082	VIMAGUA-EMPRESA DE AGUA E SANEAMENTO DE GUIMARAES E VIZELA E.L.M., S.A.	2011	10558650	14-10-2011	13-11-2011	779	36,23 €	20201
505993082	VIMAGUA-EMPRESA DE AGUA E SANEAMENTO DE GUIMARAES E VIZELA E.L.M., S.A.	2011	20421455	14-09-2011	14-10-2011	809	308,18 €	20201
505993082	VIMAGUA-EMPRESA DE AGUA E SANEAMENTO DE GUIMARAES E VIZELA E.L.M., S.A.	2011	10558670	14-10-2011	13-11-2011	779	58,17 €	20201
505993082	VIMAGUA-EMPRESA DE AGUA E SANEAMENTO DE GUIMARAES E VIZELA E.L.M., S.A.	2011	10558748	15-10-2011	14-11-2011	778	89,01 €	20201
505993082	VIMAGUA-EMPRESA DE AGUA E SANEAMENTO DE GUIMARAES E VIZELA E.L.M., S.A.	2011	10560309	21-10-2011	20-11-2011	772	10,49 €	20201
505993082	VIMAGUA-EMPRESA DE AGUA E SANEAMENTO DE GUIMARAES E VIZELA E.L.M., S.A.	2011	10560995	24-10-2011	23-11-2011	769	828,04 €	20201

[Handwritten signatures and initials]

NIF	Nome	Ano Fatura	Referência	Data Fatura	Data Vencimento	N.º Dias	Valor	Agrupamento
505993082	VIMAGUA-EMPRESA DE AGUA E SANEAMENTO DE GUIMARAES E VIZELA E.I.M., S.A.	2011	20421454	14-09-2011	14-10-2011	809	18,57 €	20201
505993082	VIMAGUA-EMPRESA DE AGUA E SANEAMENTO DE GUIMARAES E VIZELA E.I.M., S.A.	2011	20421450	14-09-2011	14-10-2011	809	70,65 €	20201
505993082	VIMAGUA-EMPRESA DE AGUA E SANEAMENTO DE GUIMARAES E VIZELA E.I.M., S.A.	2011	20404842	16-08-2011	15-09-2011	838	55,51 €	20201
505993082	VIMAGUA-EMPRESA DE AGUA E SANEAMENTO DE GUIMARAES E VIZELA E.I.M., S.A.	2011	20404821	16-08-2011	15-09-2011	838	8,20 €	20201
505993082	VIMAGUA-EMPRESA DE AGUA E SANEAMENTO DE GUIMARAES E VIZELA E.I.M., S.A.	2011	10566114	14-11-2011	14-12-2011	748	74,23 €	20201
505993082	VIMAGUA-EMPRESA DE AGUA E SANEAMENTO DE GUIMARAES E VIZELA E.I.M., S.A.	2011	20404800	16-08-2011	15-09-2011	838	96,22 €	20201
505993082	VIMAGUA-EMPRESA DE AGUA E SANEAMENTO DE GUIMARAES E VIZELA E.I.M., S.A.	2011	10566141	14-11-2011	05-12-2011	737	9,29 €	20201
505993082	VIMAGUA-EMPRESA DE AGUA E SANEAMENTO DE GUIMARAES E VIZELA E.I.M., S.A.	2011	20404789	16-08-2011	15-09-2011	838	44,70 €	20201
505993082	VIMAGUA-EMPRESA DE AGUA E SANEAMENTO DE GUIMARAES E VIZELA E.I.M., S.A.	2011	10566173	14-11-2011	14-12-2011	748	218,36 €	20201
505993082	VIMAGUA-EMPRESA DE AGUA E SANEAMENTO DE GUIMARAES E VIZELA E.I.M., S.A.	2011	20404765	16-08-2011	15-09-2011	838	8,20 €	20201
505993082	VIMAGUA-EMPRESA DE AGUA E SANEAMENTO DE GUIMARAES E VIZELA E.I.M., S.A.	2011	20404761	16-08-2011	15-09-2011	838	41,77 €	20201
505993082	VIMAGUA-EMPRESA DE AGUA E SANEAMENTO DE GUIMARAES E VIZELA E.I.M., S.A.	2011	10566197	14-11-2011	14-12-2011	748	180,22 €	20201
505993082	VIMAGUA-EMPRESA DE AGUA E SANEAMENTO DE GUIMARAES E VIZELA E.I.M., S.A.	2011	10568535	24-11-2011	24-12-2011	738	10,49 €	20201
505993082	VIMAGUA-EMPRESA DE AGUA E SANEAMENTO DE GUIMARAES E VIZELA E.I.M., S.A.	2011	10569941	28-11-2011	28-12-2011	734	363,63 €	20201
505993082	VIMAGUA-EMPRESA DE AGUA E SANEAMENTO DE GUIMARAES E VIZELA E.I.M., S.A.	2011	20404751	16-08-2011	15-09-2011	838	16,81 €	20201
505993082	VIMAGUA-EMPRESA DE AGUA E SANEAMENTO DE GUIMARAES E VIZELA E.I.M., S.A.	2011	10581549	31-12-2011	20-01-2012	711	12,19 €	20201
505993082	VIMAGUA-EMPRESA DE AGUA E SANEAMENTO DE GUIMARAES E VIZELA E.I.M., S.A.	2011	10581550	31-12-2011	20-01-2012	711	2,70 €	20201
505993082	VIMAGUA-EMPRESA DE AGUA E SANEAMENTO DE GUIMARAES E VIZELA E.I.M., S.A.	2011	20404745	16-08-2011	15-09-2011	838	67,96 €	20201
505993082	VIMAGUA-EMPRESA DE AGUA E SANEAMENTO DE GUIMARAES E VIZELA E.I.M., S.A.	2011	20370982	14-06-2011	14-07-2011	901	55,57 €	20201
505993082	VIMAGUA-EMPRESA DE AGUA E SANEAMENTO DE GUIMARAES E VIZELA E.I.M., S.A.	2011	20370952	14-06-2011	14-07-2011	901	2,06 €	20201
505993082	VIMAGUA-EMPRESA DE AGUA E SANEAMENTO DE GUIMARAES E VIZELA E.I.M., S.A.	2011	10586318	31-12-2011	30-01-2012	701	13,18 €	20201
505993082	VIMAGUA-EMPRESA DE AGUA E SANEAMENTO DE GUIMARAES E VIZELA E.I.M., S.A.	2011	20333068	14-05-2011	13-06-2011	932	5,87 €	20201
505993082	VIMAGUA-EMPRESA DE AGUA E SANEAMENTO DE GUIMARAES E VIZELA E.I.M., S.A.	2011	20339668	25-05-2011	24-06-2011	921	10,49 €	20201
505993082	VIMAGUA-EMPRESA DE AGUA E SANEAMENTO DE GUIMARAES E VIZELA E.I.M., S.A.	2011	20370917	14-06-2011	14-07-2011	901	186,82 €	20201
505993082	VIMAGUA-EMPRESA DE AGUA E SANEAMENTO DE GUIMARAES E VIZELA E.I.M., S.A.	2011	10548991	16-08-2011	15-09-2011	838	147,57 €	20201
505993082	VIMAGUA-EMPRESA DE AGUA E SANEAMENTO DE GUIMARAES E VIZELA E.I.M., S.A.	2011	20370936	14-06-2011	14-07-2011	901	8,20 €	20201
505993082	VIMAGUA-EMPRESA DE AGUA E SANEAMENTO DE GUIMARAES E VIZELA E.I.M., S.A.	2011	20489998	31-12-2011	20-01-2012	711	8,82 €	20201
505993082	VIMAGUA-EMPRESA DE AGUA E SANEAMENTO DE GUIMARAES E VIZELA E.I.M., S.A.	2011	20370932	14-06-2011	14-07-2011	901	94,98 €	20201
505993082	VIMAGUA-EMPRESA DE AGUA E SANEAMENTO DE GUIMARAES E VIZELA E.I.M., S.A.	2011	20333074	14-05-2011	13-06-2011	932	28,24 €	20201
505993082	VIMAGUA-EMPRESA DE AGUA E SANEAMENTO DE GUIMARAES E VIZELA E.I.M., S.A.	2012	20510032	14-02-2012	05-03-2012	666	103,86 €	20201
505993082	VIMAGUA-EMPRESA DE AGUA E SANEAMENTO DE GUIMARAES E VIZELA E.I.M., S.A.	2012	20510033	14-02-2012	05-03-2012	666	10,29 €	20201
505993082	VIMAGUA-EMPRESA DE AGUA E SANEAMENTO DE GUIMARAES E VIZELA E.I.M., S.A.	2012	40525403	14-03-2012	03-04-2012	637	147,08 €	20201
505993082	VIMAGUA-EMPRESA DE AGUA E SANEAMENTO DE GUIMARAES E VIZELA E.I.M., S.A.	2012	40525369	14-03-2012	03-04-2012	637	133,96 €	20201
505993082	VIMAGUA-EMPRESA DE AGUA E SANEAMENTO DE GUIMARAES E VIZELA E.I.M., S.A.	2012	40525365	14-03-2012	03-04-2012	637	413,49 €	20201
505993082	VIMAGUA-EMPRESA DE AGUA E SANEAMENTO DE GUIMARAES E VIZELA E.I.M., S.A.	2012	20510054	14-02-2012	05-03-2012	666	129,80 €	20201
505993082	VIMAGUA-EMPRESA DE AGUA E SANEAMENTO DE GUIMARAES E VIZELA E.I.M., S.A.	2012	20511187	16-02-2012	07-03-2012	664	136,61 €	20201
505993082	VIMAGUA-EMPRESA DE AGUA E SANEAMENTO DE GUIMARAES E VIZELA E.I.M., S.A.	2012	20524921	14-03-2012	03-04-2012	637	57,57 €	20201
505993082	VIMAGUA-EMPRESA DE AGUA E SANEAMENTO DE GUIMARAES E VIZELA E.I.M., S.A.	2012	20525079	14-03-2012	03-04-2012	637	26,06 €	20201
505993082	VIMAGUA-EMPRESA DE AGUA E SANEAMENTO DE GUIMARAES E VIZELA E.I.M., S.A.	2012	20525086	14-03-2012	03-04-2012	637	20,53 €	20201
505993082	VIMAGUA-EMPRESA DE AGUA E SANEAMENTO DE GUIMARAES E VIZELA E.I.M., S.A.	2012	20525087	14-03-2012	03-04-2012	637	72,16 €	20201
505993082	VIMAGUA-EMPRESA DE AGUA E SANEAMENTO DE GUIMARAES E VIZELA E.I.M., S.A.	2012	40525361	14-03-2012	03-04-2012	637	103,85 €	20201
505993082	VIMAGUA-EMPRESA DE AGUA E SANEAMENTO DE GUIMARAES E VIZELA E.I.M., S.A.	2012	40524727	13-03-2012	02-04-2012	638	288,02 €	20201
505993082	VIMAGUA-EMPRESA DE AGUA E SANEAMENTO DE GUIMARAES E VIZELA E.I.M., S.A.	2012	20525104	14-03-2012	03-04-2012	637	23,18 €	20201
505993082	VIMAGUA-EMPRESA DE AGUA E SANEAMENTO DE GUIMARAES E VIZELA E.I.M., S.A.	2012	20525105	14-03-2012	03-04-2012	637	178,79 €	20201
505993082	VIMAGUA-EMPRESA DE AGUA E SANEAMENTO DE GUIMARAES E VIZELA E.I.M., S.A.	2012	20525113	14-03-2012	03-04-2012	637	106,75 €	20201

NIF	Name	Ano Fatura	Referência	Data Fatura	Data Vencimento	N: Dias	Valor	Agrupamento
505993082	VIMAGUA-EMPRESA DE AGUA E SANEAMENTO DE GUIMARAES E VIZELA E.I.M., S.A.	2012	20525124	14-03-2012	03-04-2012	637	44,67 €	20201
505993082	VIMAGUA-EMPRESA DE AGUA E SANEAMENTO DE GUIMARAES E VIZELA E.I.M., S.A.	2012	20525125	14-03-2012	03-04-2012	637	129,79 €	20201
505993082	VIMAGUA-EMPRESA DE AGUA E SANEAMENTO DE GUIMARAES E VIZELA E.I.M., S.A.	2012	20525147	14-03-2012	03-04-2012	637	54,87 €	20201
505993082	VIMAGUA-EMPRESA DE AGUA E SANEAMENTO DE GUIMARAES E VIZELA E.I.M., S.A.	2012	40519890	05-03-2012	26-05-2012	645	662,28 €	20201
505993082	VIMAGUA-EMPRESA DE AGUA E SANEAMENTO DE GUIMARAES E VIZELA E.I.M., S.A.	2012	40511112	14-02-2012	05-03-2012	666	11,92 €	20201
505993082	VIMAGUA-EMPRESA DE AGUA E SANEAMENTO DE GUIMARAES E VIZELA E.I.M., S.A.	2012	20525157	14-03-2012	03-04-2012	637	159,43 €	20201
505993082	VIMAGUA-EMPRESA DE AGUA E SANEAMENTO DE GUIMARAES E VIZELA E.I.M., S.A.	2012	20525158	14-03-2012	03-04-2012	637	170,22 €	20201
505993082	VIMAGUA-EMPRESA DE AGUA E SANEAMENTO DE GUIMARAES E VIZELA E.I.M., S.A.	2012	40511088	14-02-2012	05-03-2012	666	8,77 €	20201
505993082	VIMAGUA-EMPRESA DE AGUA E SANEAMENTO DE GUIMARAES E VIZELA E.I.M., S.A.	2012	20525174	14-03-2012	03-04-2012	637	8,77 €	20201
505993082	VIMAGUA-EMPRESA DE AGUA E SANEAMENTO DE GUIMARAES E VIZELA E.I.M., S.A.	2012	20525176	14-03-2012	03-04-2012	637	13,38 €	20201
505993082	VIMAGUA-EMPRESA DE AGUA E SANEAMENTO DE GUIMARAES E VIZELA E.I.M., S.A.	2012	20525177	14-03-2012	03-04-2012	637	13,38 €	20201
505993082	VIMAGUA-EMPRESA DE AGUA E SANEAMENTO DE GUIMARAES E VIZELA E.I.M., S.A.	2012	20525184	14-03-2012	03-04-2012	637	561,56 €	20201
505993082	VIMAGUA-EMPRESA DE AGUA E SANEAMENTO DE GUIMARAES E VIZELA E.I.M., S.A.	2012	20525186	14-03-2012	03-04-2012	637	8,77 €	20201
505993082	VIMAGUA-EMPRESA DE AGUA E SANEAMENTO DE GUIMARAES E VIZELA E.I.M., S.A.	2012	40511086	14-02-2012	05-03-2012	666	124,27 €	20201
505993082	VIMAGUA-EMPRESA DE AGUA E SANEAMENTO DE GUIMARAES E VIZELA E.I.M., S.A.	2012	40511085	14-02-2012	05-03-2012	666	31,93 €	20201
505993082	VIMAGUA-EMPRESA DE AGUA E SANEAMENTO DE GUIMARAES E VIZELA E.I.M., S.A.	2012	40511055	14-02-2012	05-03-2012	666	250,92 €	20201
505993082	VIMAGUA-EMPRESA DE AGUA E SANEAMENTO DE GUIMARAES E VIZELA E.I.M., S.A.	2012	40511053	14-02-2012	05-03-2012	666	31,82 €	20201
505993082	VIMAGUA-EMPRESA DE AGUA E SANEAMENTO DE GUIMARAES E VIZELA E.I.M., S.A.	2012	20541216	14-04-2012	04-05-2012	606	38,61 €	20201
505993082	VIMAGUA-EMPRESA DE AGUA E SANEAMENTO DE GUIMARAES E VIZELA E.I.M., S.A.	2012	40511050	14-02-2012	05-03-2012	666	190,31 €	20201
505993082	VIMAGUA-EMPRESA DE AGUA E SANEAMENTO DE GUIMARAES E VIZELA E.I.M., S.A.	2012	20541230	14-04-2012	04-05-2012	606	17,41 €	20201
505993082	VIMAGUA-EMPRESA DE AGUA E SANEAMENTO DE GUIMARAES E VIZELA E.I.M., S.A.	2012	20541231	14-04-2012	04-05-2012	606	170,13 €	20201
505993082	VIMAGUA-EMPRESA DE AGUA E SANEAMENTO DE GUIMARAES E VIZELA E.I.M., S.A.	2012	20541243	14-04-2012	04-05-2012	606	8,77 €	20201
505993082	VIMAGUA-EMPRESA DE AGUA E SANEAMENTO DE GUIMARAES E VIZELA E.I.M., S.A.	2012	20541248	14-04-2012	04-05-2012	606	226,17 €	20201
505993082	VIMAGUA-EMPRESA DE AGUA E SANEAMENTO DE GUIMARAES E VIZELA E.I.M., S.A.	2012	40511039	14-02-2012	05-03-2012	666	109,72 €	20201
505993082	VIMAGUA-EMPRESA DE AGUA E SANEAMENTO DE GUIMARAES E VIZELA E.I.M., S.A.	2012	40511019	14-02-2012	05-03-2012	666	12,73 €	20201
505993082	VIMAGUA-EMPRESA DE AGUA E SANEAMENTO DE GUIMARAES E VIZELA E.I.M., S.A.	2012	20541273	14-04-2012	04-05-2012	626	28,93 €	20201
505993082	VIMAGUA-EMPRESA DE AGUA E SANEAMENTO DE GUIMARAES E VIZELA E.I.M., S.A.	2012	40511018	14-02-2012	05-03-2012	666	11,19 €	20201
505993082	VIMAGUA-EMPRESA DE AGUA E SANEAMENTO DE GUIMARAES E VIZELA E.I.M., S.A.	2012	40500160	25-01-2012	14-02-2012	686	20,43 €	20201
505993082	VIMAGUA-EMPRESA DE AGUA E SANEAMENTO DE GUIMARAES E VIZELA E.I.M., S.A.	2012	20543716	18-04-2012	08-05-2012	602	101,82 €	20201
505993082	VIMAGUA-EMPRESA DE AGUA E SANEAMENTO DE GUIMARAES E VIZELA E.I.M., S.A.	2012	20546551	23-04-2012	14-05-2012	596	20,43 €	20201
505993082	VIMAGUA-EMPRESA DE AGUA E SANEAMENTO DE GUIMARAES E VIZELA E.I.M., S.A.	2012	40494134	16-01-2012	15-02-2012	685	32,28 €	20201
505993082	VIMAGUA-EMPRESA DE AGUA E SANEAMENTO DE GUIMARAES E VIZELA E.I.M., S.A.	2012	20557513	14-05-2012	04-06-2012	675	170,13 €	20201
505993082	VIMAGUA-EMPRESA DE AGUA E SANEAMENTO DE GUIMARAES E VIZELA E.I.M., S.A.	2012	20557515	14-05-2012	11-06-2012	568	430,79 €	20201
505993082	VIMAGUA-EMPRESA DE AGUA E SANEAMENTO DE GUIMARAES E VIZELA E.I.M., S.A.	2012	40493483	14-01-2012	03-02-2012	697	8,77 €	20201
505993082	VIMAGUA-EMPRESA DE AGUA E SANEAMENTO DE GUIMARAES E VIZELA E.I.M., S.A.	2012	20557560	14-05-2012	11-06-2012	568	79,23 €	20201
505993082	VIMAGUA-EMPRESA DE AGUA E SANEAMENTO DE GUIMARAES E VIZELA E.I.M., S.A.	2012	20557561	14-05-2012	04-06-2012	575	106,75 €	20201
505993082	VIMAGUA-EMPRESA DE AGUA E SANEAMENTO DE GUIMARAES E VIZELA E.I.M., S.A.	2012	20557568	14-05-2012	04-06-2012	575	204,72 €	20201
505993082	VIMAGUA-EMPRESA DE AGUA E SANEAMENTO DE GUIMARAES E VIZELA E.I.M., S.A.	2012	40484376	31-12-2011	30-01-2012	701	56,52 €	20201
505993082	VIMAGUA-EMPRESA DE AGUA E SANEAMENTO DE GUIMARAES E VIZELA E.I.M., S.A.	2012	20557579	14-05-2012	04-06-2012	575	34,68 €	20201
505993082	VIMAGUA-EMPRESA DE AGUA E SANEAMENTO DE GUIMARAES E VIZELA E.I.M., S.A.	2012	20557580	14-05-2012	04-06-2012	575	12,73 €	20201
505993082	VIMAGUA-EMPRESA DE AGUA E SANEAMENTO DE GUIMARAES E VIZELA E.I.M., S.A.	2012	40439190	14-10-2011	28-02-2013	306	1.560,25 €	20201
505993082	VIMAGUA-EMPRESA DE AGUA E SANEAMENTO DE GUIMARAES E VIZELA E.I.M., S.A.	2012	20510031	14-02-2012	05-03-2012	666	7,88 €	20201
505993082	VIMAGUA-EMPRESA DE AGUA E SANEAMENTO DE GUIMARAES E VIZELA E.I.M., S.A.	2012	20510030	14-02-2012	05-03-2012	666	8,77 €	20201
505993082	VIMAGUA-EMPRESA DE AGUA E SANEAMENTO DE GUIMARAES E VIZELA E.I.M., S.A.	2012	20557604	14-05-2012	11-06-2012	568	11,65 €	20201
505993082	VIMAGUA-EMPRESA DE AGUA E SANEAMENTO DE GUIMARAES E VIZELA E.I.M., S.A.	2012	20510029	14-02-2012	05-03-2012	666	8,77 €	20201

NIF	Nome	Ano Fatura	Referência	Data Fatura	Data Vencimento	N.º Dias	Valor	Agrupamento
505993082	VIMAGUA-EMPRESA DE AGUA E SANEAMENTO DE GUIMARAES E VIZELA E.I.M., S.A.	2012	20510027	14-02-2012	05-03-2012	666	12,73 €	20201
505993082	VIMAGUA-EMPRESA DE AGUA E SANEAMENTO DE GUIMARAES E VIZELA E.I.M., S.A.	2012	20557630	14-05-2012	13-06-2012	566	17,42 €	20201
505993082	VIMAGUA-EMPRESA DE AGUA E SANEAMENTO DE GUIMARAES E VIZELA E.I.M., S.A.	2012	20558229	15-05-2012	11-06-2012	568	837,19 €	20201
505993082	VIMAGUA-EMPRESA DE AGUA E SANEAMENTO DE GUIMARAES E VIZELA E.I.M., S.A.	2012	20564598	25-05-2012	14-06-2012	565	20,43 €	20201
505993082	VIMAGUA-EMPRESA DE AGUA E SANEAMENTO DE GUIMARAES E VIZELA E.I.M., S.A.	2012	20566930	31-05-2012	20-06-2012	559	377,08 €	20201
505993082	VIMAGUA-EMPRESA DE AGUA E SANEAMENTO DE GUIMARAES E VIZELA E.I.M., S.A.	2012	20510023	14-02-2012	05-03-2012	666	193,02 €	20201
505993082	VIMAGUA-EMPRESA DE AGUA E SANEAMENTO DE GUIMARAES E VIZELA E.I.M., S.A.	2012	20575609	14-06-2012	04-07-2012	545	155,72 €	20201
505993082	VIMAGUA-EMPRESA DE AGUA E SANEAMENTO DE GUIMARAES E VIZELA E.I.M., S.A.	2012	40525423	14-03-2012	03-04-2012	637	118,29 €	20201
505993082	VIMAGUA-EMPRESA DE AGUA E SANEAMENTO DE GUIMARAES E VIZELA E.I.M., S.A.	2012	20575611	14-06-2012	04-07-2012	545	430,76 €	20201
505993082	VIMAGUA-EMPRESA DE AGUA E SANEAMENTO DE GUIMARAES E VIZELA E.I.M., S.A.	2012	30677491	14-12-2012	13-01-2013	352	138,44 €	20201
505993082	VIMAGUA-EMPRESA DE AGUA E SANEAMENTO DE GUIMARAES E VIZELA E.I.M., S.A.	2012	30677479	14-12-2012	01-03-2013	305	8,77 €	20201
505993082	VIMAGUA-EMPRESA DE AGUA E SANEAMENTO DE GUIMARAES E VIZELA E.I.M., S.A.	2012	40525424	14-03-2012	03-04-2012	637	39,62 €	20201
505993082	VIMAGUA-EMPRESA DE AGUA E SANEAMENTO DE GUIMARAES E VIZELA E.I.M., S.A.	2012	30677445	31-12-2012	30-01-2013	335	51,99 €	20201
505993082	VIMAGUA-EMPRESA DE AGUA E SANEAMENTO DE GUIMARAES E VIZELA E.I.M., S.A.	2012	20575654	14-06-2012	04-07-2012	545	39,62 €	20201
505993082	VIMAGUA-EMPRESA DE AGUA E SANEAMENTO DE GUIMARAES E VIZELA E.I.M., S.A.	2012	20575668	14-06-2012	04-07-2012	545	135,11 €	20201
505993082	VIMAGUA-EMPRESA DE AGUA E SANEAMENTO DE GUIMARAES E VIZELA E.I.M., S.A.	2012	20575669	14-06-2012	04-07-2012	545	31,83 €	20201
505993082	VIMAGUA-EMPRESA DE AGUA E SANEAMENTO DE GUIMARAES E VIZELA E.I.M., S.A.	2012	20575678	14-06-2012	04-07-2012	545	12,73 €	20201
505993082	VIMAGUA-EMPRESA DE AGUA E SANEAMENTO DE GUIMARAES E VIZELA E.I.M., S.A.	2012	20575679	14-06-2012	04-07-2012	545	12,73 €	20201
505993082	VIMAGUA-EMPRESA DE AGUA E SANEAMENTO DE GUIMARAES E VIZELA E.I.M., S.A.	2012	20575686	14-06-2012	04-07-2012	545	338,58 €	20201
505993082	VIMAGUA-EMPRESA DE AGUA E SANEAMENTO DE GUIMARAES E VIZELA E.I.M., S.A.	2012	30677444	14-12-2012	13-01-2013	352	17,44 €	20201
505993082	VIMAGUA-EMPRESA DE AGUA E SANEAMENTO DE GUIMARAES E VIZELA E.I.M., S.A.	2012	30677442	14-12-2012	13-01-2013	352	8,77 €	20201
505993082	VIMAGUA-EMPRESA DE AGUA E SANEAMENTO DE GUIMARAES E VIZELA E.I.M., S.A.	2012	30677441	14-12-2012	13-01-2013	352	8,77 €	20201
505993082	VIMAGUA-EMPRESA DE AGUA E SANEAMENTO DE GUIMARAES E VIZELA E.I.M., S.A.	2012	30677431	14-12-2012	01-03-2013	305	12,73 €	20201
505993082	VIMAGUA-EMPRESA DE AGUA E SANEAMENTO DE GUIMARAES E VIZELA E.I.M., S.A.	2012	20580934	22-07-2012	22-07-2012	527	20,43 €	20201
505993082	VIMAGUA-EMPRESA DE AGUA E SANEAMENTO DE GUIMARAES E VIZELA E.I.M., S.A.	2012	20592403	14-07-2012	03-08-2012	515	416,41 €	20201
505993082	VIMAGUA-EMPRESA DE AGUA E SANEAMENTO DE GUIMARAES E VIZELA E.I.M., S.A.	2012	30677413	14-12-2012	01-03-2013	305	190,32 €	20201
505993082	VIMAGUA-EMPRESA DE AGUA E SANEAMENTO DE GUIMARAES E VIZELA E.I.M., S.A.	2012	30677410	14-12-2012	01-03-2013	305	37,45 €	20201
505993082	VIMAGUA-EMPRESA DE AGUA E SANEAMENTO DE GUIMARAES E VIZELA E.I.M., S.A.	2012	20592417	14-07-2012	03-08-2012	515	53,30 €	20201
505993082	VIMAGUA-EMPRESA DE AGUA E SANEAMENTO DE GUIMARAES E VIZELA E.I.M., S.A.	2012	30677377	14-12-2012	13-01-2013	352	14,01 €	20201
505993082	VIMAGUA-EMPRESA DE AGUA E SANEAMENTO DE GUIMARAES E VIZELA E.I.M., S.A.	2012	20592430	14-07-2012	03-08-2012	515	106,75 €	20201
505993082	VIMAGUA-EMPRESA DE AGUA E SANEAMENTO DE GUIMARAES E VIZELA E.I.M., S.A.	2012	20592443	14-07-2012	03-08-2012	515	76,37 €	20201
505993082	VIMAGUA-EMPRESA DE AGUA E SANEAMENTO DE GUIMARAES E VIZELA E.I.M., S.A.	2012	30677370	14-12-2012	13-01-2013	352	79,23 €	20201
505993082	VIMAGUA-EMPRESA DE AGUA E SANEAMENTO DE GUIMARAES E VIZELA E.I.M., S.A.	2012	30677356	31-12-2012	30-01-2013	335	12,73 €	20201
505993082	VIMAGUA-EMPRESA DE AGUA E SANEAMENTO DE GUIMARAES E VIZELA E.I.M., S.A.	2012	30677355	14-12-2012	13-01-2013	352	22,00 €	20201
505993082	VIMAGUA-EMPRESA DE AGUA E SANEAMENTO DE GUIMARAES E VIZELA E.I.M., S.A.	2012	30677343	14-12-2012	13-01-2013	352	81,34 €	20201
505993082	VIMAGUA-EMPRESA DE AGUA E SANEAMENTO DE GUIMARAES E VIZELA E.I.M., S.A.	2012	30677033	14-12-2012	28-02-2013	306	120,80 €	20201
505993082	VIMAGUA-EMPRESA DE AGUA E SANEAMENTO DE GUIMARAES E VIZELA E.I.M., S.A.	2012	30665632	31-07-2012	20-08-2012	498	469,32 €	20201
505993082	VIMAGUA-EMPRESA DE AGUA E SANEAMENTO DE GUIMARAES E VIZELA E.I.M., S.A.	2012	30658715	14-04-2012	11-06-2012	568	498,62 €	20201
505993082	VIMAGUA-EMPRESA DE AGUA E SANEAMENTO DE GUIMARAES E VIZELA E.I.M., S.A.	2012	30658707	14-04-2012	04-05-2012	606	8,77 €	20201
505993082	VIMAGUA-EMPRESA DE AGUA E SANEAMENTO DE GUIMARAES E VIZELA E.I.M., S.A.	2012	20592473	14-07-2012	03-08-2012	515	301,54 €	20201
505993082	VIMAGUA-EMPRESA DE AGUA E SANEAMENTO DE GUIMARAES E VIZELA E.I.M., S.A.	2012	20592482	14-07-2012	03-08-2012	515	324,18 €	20201
505993082	VIMAGUA-EMPRESA DE AGUA E SANEAMENTO DE GUIMARAES E VIZELA E.I.M., S.A.	2012	20592483	14-07-2012	03-08-2012	515	31,83 €	20201
505993082	VIMAGUA-EMPRESA DE AGUA E SANEAMENTO DE GUIMARAES E VIZELA E.I.M., S.A.	2012	30658699	14-04-2012	04-05-2012	606	155,72 €	20201
505993082	VIMAGUA-EMPRESA DE AGUA E SANEAMENTO DE GUIMARAES E VIZELA E.I.M., S.A.	2012	30658690	14-04-2012	04-05-2012	606	12,73 €	20201
505993082	VIMAGUA-EMPRESA DE AGUA E SANEAMENTO DE GUIMARAES E VIZELA E.I.M., S.A.	2012	30658679	14-04-2012	04-05-2012	606	41,18 €	20201

[Handwritten signature and initials]

NIF	Nome	Ano Fatura	Referência	Data Fatura	Data Vencimento	N.º Dias	Valor	Agrupamento
505993082	VIMAGUA-EMPRESA DE AGUA E SANEAMENTO DE GUIMARAES E VIZELA E.I.M., S.A.	2012	20592504	14-07-2012	03-08-2012	515	265,24 €	20201
505993082	VIMAGUA-EMPRESA DE AGUA E SANEAMENTO DE GUIMARAES E VIZELA E.I.M., S.A.	2012	30656520	26-03-2012	16-04-2012	624	20,43 €	20201
505993082	VIMAGUA-EMPRESA DE AGUA E SANEAMENTO DE GUIMARAES E VIZELA E.I.M., S.A.	2012	20593145	16-07-2012	08-08-2012	510	60,74 €	20201
505993082	VIMAGUA-EMPRESA DE AGUA E SANEAMENTO DE GUIMARAES E VIZELA E.I.M., S.A.	2012	20595845	19-07-2012	28-02-2013	306	786,85 €	20201
505993082	VIMAGUA-EMPRESA DE AGUA E SANEAMENTO DE GUIMARAES E VIZELA E.I.M., S.A.	2012	20599969	26-07-2012	16-08-2012	502	20,43 €	20201
505993082	VIMAGUA-EMPRESA DE AGUA E SANEAMENTO DE GUIMARAES E VIZELA E.I.M., S.A.	2012	20600425	27-07-2012	16-08-2012	502	586,07 €	20201
505993082	VIMAGUA-EMPRESA DE AGUA E SANEAMENTO DE GUIMARAES E VIZELA E.I.M., S.A.	2012	30646412	31-12-2011	30-01-2012	701	37,30 €	20201
505993082	VIMAGUA-EMPRESA DE AGUA E SANEAMENTO DE GUIMARAES E VIZELA E.I.M., S.A.	2012	20609631	13-08-2012	28-02-2013	306	237,45 €	20201
505993082	VIMAGUA-EMPRESA DE AGUA E SANEAMENTO DE GUIMARAES E VIZELA E.I.M., S.A.	2012	30646411	31-12-2011	30-01-2012	701	159,40 €	20201
505993082	VIMAGUA-EMPRESA DE AGUA E SANEAMENTO DE GUIMARAES E VIZELA E.I.M., S.A.	2012	30641968	31-12-2011	30-01-2012	701	14,13 €	20201
505993082	VIMAGUA-EMPRESA DE AGUA E SANEAMENTO DE GUIMARAES E VIZELA E.I.M., S.A.	2012	30641648	31-12-2011	30-01-2012	701	79,50 €	20201
505993082	VIMAGUA-EMPRESA DE AGUA E SANEAMENTO DE GUIMARAES E VIZELA E.I.M., S.A.	2012	40525442	14-03-2012	03-04-2012	637	12,73 €	20201
505993082	VIMAGUA-EMPRESA DE AGUA E SANEAMENTO DE GUIMARAES E VIZELA E.I.M., S.A.	2012	20610690	14-08-2012	15-10-2012	442	48,08 €	20201
505993082	VIMAGUA-EMPRESA DE AGUA E SANEAMENTO DE GUIMARAES E VIZELA E.I.M., S.A.	2012	20510009	14-02-2012	05-03-2012	666	28,92 €	20201
505993082	VIMAGUA-EMPRESA DE AGUA E SANEAMENTO DE GUIMARAES E VIZELA E.I.M., S.A.	2012	40525471	14-03-2012	03-04-2012	637	28,93 €	20201
505993082	VIMAGUA-EMPRESA DE AGUA E SANEAMENTO DE GUIMARAES E VIZELA E.I.M., S.A.	2012	40540312	12-04-2012	02-05-2012	608	136,26 €	20201
505993082	VIMAGUA-EMPRESA DE AGUA E SANEAMENTO DE GUIMARAES E VIZELA E.I.M., S.A.	2012	20509975	14-02-2012	05-03-2012	666	167,35 €	20201
505993082	VIMAGUA-EMPRESA DE AGUA E SANEAMENTO DE GUIMARAES E VIZELA E.I.M., S.A.	2012	40541538	14-04-2012	04-05-2012	606	17,40 €	20201
505993082	VIMAGUA-EMPRESA DE AGUA E SANEAMENTO DE GUIMARAES E VIZELA E.I.M., S.A.	2012	20610716	14-08-2012	15-10-2012	442	133,58 €	20201
505993082	VIMAGUA-EMPRESA DE AGUA E SANEAMENTO DE GUIMARAES E VIZELA E.I.M., S.A.	2012	20610722	14-08-2012	28-02-2013	306	377,19 €	20201
505993082	VIMAGUA-EMPRESA DE AGUA E SANEAMENTO DE GUIMARAES E VIZELA E.I.M., S.A.	2012	40541541	14-04-2012	04-05-2012	606	25,46 €	20201
505993082	VIMAGUA-EMPRESA DE AGUA E SANEAMENTO DE GUIMARAES E VIZELA E.I.M., S.A.	2012	20610736	14-08-2012	15-10-2012	442	37,58 €	20201
505993082	VIMAGUA-EMPRESA DE AGUA E SANEAMENTO DE GUIMARAES E VIZELA E.I.M., S.A.	2012	40541558	14-04-2012	04-05-2012	606	164,37 €	20201
505993082	VIMAGUA-EMPRESA DE AGUA E SANEAMENTO DE GUIMARAES E VIZELA E.I.M., S.A.	2012	40541570	14-04-2012	04-05-2012	606	308,45 €	20201
505993082	VIMAGUA-EMPRESA DE AGUA E SANEAMENTO DE GUIMARAES E VIZELA E.I.M., S.A.	2012	20610748	14-08-2012	15-10-2012	442	13,38 €	20201
505993082	VIMAGUA-EMPRESA DE AGUA E SANEAMENTO DE GUIMARAES E VIZELA E.I.M., S.A.	2012	20610750	14-08-2012	28-02-2013	306	247,95 €	20201
505993082	VIMAGUA-EMPRESA DE AGUA E SANEAMENTO DE GUIMARAES E VIZELA E.I.M., S.A.	2012	20681585	26-12-2012	01-03-2013	305	20,43 €	20201
505993082	VIMAGUA-EMPRESA DE AGUA E SANEAMENTO DE GUIMARAES E VIZELA E.I.M., S.A.	2012	20662827	15-11-2012	28-02-2013	306	139,78 €	20201
505993082	VIMAGUA-EMPRESA DE AGUA E SANEAMENTO DE GUIMARAES E VIZELA E.I.M., S.A.	2012	20662232	14-11-2012	01-03-2013	305	8,77 €	20201
505993082	VIMAGUA-EMPRESA DE AGUA E SANEAMENTO DE GUIMARAES E VIZELA E.I.M., S.A.	2012	20662226	14-11-2012	01-03-2013	305	450,06 €	20201
505993082	VIMAGUA-EMPRESA DE AGUA E SANEAMENTO DE GUIMARAES E VIZELA E.I.M., S.A.	2012	20612337	20-08-2012	19-10-2012	438	67,06 €	20201
505993082	VIMAGUA-EMPRESA DE AGUA E SANEAMENTO DE GUIMARAES E VIZELA E.I.M., S.A.	2012	20618774	31-08-2012	28-02-2013	306	440,57 €	20201
505993082	VIMAGUA-EMPRESA DE AGUA E SANEAMENTO DE GUIMARAES E VIZELA E.I.M., S.A.	2012	20662211	14-11-2012	14-01-2013	351	233,42 €	20201
505993082	VIMAGUA-EMPRESA DE AGUA E SANEAMENTO DE GUIMARAES E VIZELA E.I.M., S.A.	2012	20627361	14-09-2012	28-02-2013	306	65,89 €	20201
505993082	VIMAGUA-EMPRESA DE AGUA E SANEAMENTO DE GUIMARAES E VIZELA E.I.M., S.A.	2012	20662157	14-11-2012	01-03-2013	305	118,27 €	20201
505993082	VIMAGUA-EMPRESA DE AGUA E SANEAMENTO DE GUIMARAES E VIZELA E.I.M., S.A.	2012	20662144	14-11-2012	01-03-2013	305	59,06 €	20201
505993082	VIMAGUA-EMPRESA DE AGUA E SANEAMENTO DE GUIMARAES E VIZELA E.I.M., S.A.	2012	20662133	14-11-2012	01-03-2013	305	8,77 €	20201
505993082	VIMAGUA-EMPRESA DE AGUA E SANEAMENTO DE GUIMARAES E VIZELA E.I.M., S.A.	2012	20662132	14-11-2012	01-03-2013	305	10,51 €	20201
505993082	VIMAGUA-EMPRESA DE AGUA E SANEAMENTO DE GUIMARAES E VIZELA E.I.M., S.A.	2012	20655726	06-11-2012	07-01-2013	358	119,91 €	20201
505993082	VIMAGUA-EMPRESA DE AGUA E SANEAMENTO DE GUIMARAES E VIZELA E.I.M., S.A.	2012	20651382	26-10-2012	28-02-2013	306	39,61 €	20201
505993082	VIMAGUA-EMPRESA DE AGUA E SANEAMENTO DE GUIMARAES E VIZELA E.I.M., S.A.	2012	20644961	15-10-2012	28-02-2013	306	320,01 €	20201
505993082	VIMAGUA-EMPRESA DE AGUA E SANEAMENTO DE GUIMARAES E VIZELA E.I.M., S.A.	2012	20644910	15-10-2012	28-02-2013	306	354,02 €	20201
505993082	VIMAGUA-EMPRESA DE AGUA E SANEAMENTO DE GUIMARAES E VIZELA E.I.M., S.A.	2012	20644897	15-10-2012	28-02-2013	306	164,38 €	20201
505993082	VIMAGUA-EMPRESA DE AGUA E SANEAMENTO DE GUIMARAES E VIZELA E.I.M., S.A.	2012	20644893	15-10-2012	28-02-2013	306	161,50 €	20201
505993082	VIMAGUA-EMPRESA DE AGUA E SANEAMENTO DE GUIMARAES E VIZELA E.I.M., S.A.	2012	20644892	15-10-2012	28-02-2013	306	32,81 €	20201

NIF	Nome	Ano Fatura	Referência	Data Fatura	Data Vencimento	N.º Dias	Valor	Agrupamento
505993082	VIMAGUA-EMPRESA DE AGUA E SANEAMENTO DE GUIMARAES E VIZELA E.I.M., S.A.	2012	20627430	14-09-2012	13-11-2012	413	199,60 €	20201
505993082	VIMAGUA-EMPRESA DE AGUA E SANEAMENTO DE GUIMARAES E VIZELA E.I.M., S.A.	2012	20627431	14-09-2012	13-11-2012	413	187,24 €	20201
505993082	VIMAGUA-EMPRESA DE AGUA E SANEAMENTO DE GUIMARAES E VIZELA E.I.M., S.A.	2012	20644852	15-10-2012	14-12-2012	382	12,73 €	20201
505993082	VIMAGUA-EMPRESA DE AGUA E SANEAMENTO DE GUIMARAES E VIZELA E.I.M., S.A.	2012	20627443	14-09-2012	13-11-2012	413	31,82 €	20201
505993082	VIMAGUA-EMPRESA DE AGUA E SANEAMENTO DE GUIMARAES E VIZELA E.I.M., S.A.	2012	20627446	14-09-2012	13-11-2012	413	14,93 €	20201
505993082	VIMAGUA-EMPRESA DE AGUA E SANEAMENTO DE GUIMARAES E VIZELA E.I.M., S.A.	2012	20627447	14-09-2012	13-11-2012	413	14,93 €	20201
505993082	VIMAGUA-EMPRESA DE AGUA E SANEAMENTO DE GUIMARAES E VIZELA E.I.M., S.A.	2012	20644851	15-10-2012	14-12-2012	382	12,73 €	20201
505993082	VIMAGUA-EMPRESA DE AGUA E SANEAMENTO DE GUIMARAES E VIZELA E.I.M., S.A.	2012	20644839	15-10-2012	14-12-2012	382	20,30 €	20201
505993082	VIMAGUA-EMPRESA DE AGUA E SANEAMENTO DE GUIMARAES E VIZELA E.I.M., S.A.	2012	20627466	14-09-2012	28-02-2013	306	14,93 €	20201
505993082	VIMAGUA-EMPRESA DE AGUA E SANEAMENTO DE GUIMARAES E VIZELA E.I.M., S.A.	2012	30677458	14-12-2012	13-01-2013	352	46,25 €	20201
505993082	VIMAGUA-EMPRESA DE AGUA E SANEAMENTO DE GUIMARAES E VIZELA E.I.M., S.A.	2012	20644935	15-10-2012	28-02-2013	306	794,14 €	20201
505993082	VIMAGUA-EMPRESA DE AGUA E SANEAMENTO DE GUIMARAES E VIZELA E.I.M., S.A.	2012	40541587	14-04-2012	04-05-2012	606	25,46 €	20201
505993082	VIMAGUA-EMPRESA DE AGUA E SANEAMENTO DE GUIMARAES E VIZELA E.I.M., S.A.	2013	30762686	15-07-2013	13-09-2013	109	51,71 €	20201
505993082	VIMAGUA-EMPRESA DE AGUA E SANEAMENTO DE GUIMARAES E VIZELA E.I.M., S.A.	2013	30762679	15-07-2013	13-09-2013	109	44,52 €	20201
505993082	VIMAGUA-EMPRESA DE AGUA E SANEAMENTO DE GUIMARAES E VIZELA E.I.M., S.A.	2013	30762678	15-07-2013	13-09-2013	109	100,69 €	20201
505993082	VIMAGUA-EMPRESA DE AGUA E SANEAMENTO DE GUIMARAES E VIZELA E.I.M., S.A.	2013	50766430	25-07-2013	23-09-2013	99	12,95 €	20201
505993082	VIMAGUA-EMPRESA DE AGUA E SANEAMENTO DE GUIMARAES E VIZELA E.I.M., S.A.	2013	30762705	15-07-2013	13-09-2013	109	658,78 €	20201
505993082	VIMAGUA-EMPRESA DE AGUA E SANEAMENTO DE GUIMARAES E VIZELA E.I.M., S.A.	2013	50762636	15-07-2013	13-09-2013	109	109,57 €	20201
505993082	VIMAGUA-EMPRESA DE AGUA E SANEAMENTO DE GUIMARAES E VIZELA E.I.M., S.A.	2013	50762605	15-07-2013	13-09-2013	109	193,86 €	20201
505993082	VIMAGUA-EMPRESA DE AGUA E SANEAMENTO DE GUIMARAES E VIZELA E.I.M., S.A.	2013	30762669	15-07-2013	13-09-2013	109	454,45 €	20201
505993082	VIMAGUA-EMPRESA DE AGUA E SANEAMENTO DE GUIMARAES E VIZELA E.I.M., S.A.	2013	50762589	15-07-2013	13-09-2013	109	35,63 €	20201
505993082	VIMAGUA-EMPRESA DE AGUA E SANEAMENTO DE GUIMARAES E VIZELA E.I.M., S.A.	2013	30762763	15-07-2013	13-09-2013	109	8,98 €	20201
505993082	VIMAGUA-EMPRESA DE AGUA E SANEAMENTO DE GUIMARAES E VIZELA E.I.M., S.A.	2013	50762578	15-07-2013	13-09-2013	109	185,67 €	20201
505993082	VIMAGUA-EMPRESA DE AGUA E SANEAMENTO DE GUIMARAES E VIZELA E.I.M., S.A.	2013	50762577	15-07-2013	13-09-2013	109	239,04 €	20201
505993082	VIMAGUA-EMPRESA DE AGUA E SANEAMENTO DE GUIMARAES E VIZELA E.I.M., S.A.	2013	50762564	15-07-2013	13-09-2013	109	12,95 €	20201
505993082	VIMAGUA-EMPRESA DE AGUA E SANEAMENTO DE GUIMARAES E VIZELA E.I.M., S.A.	2013	50762562	15-07-2013	13-09-2013	109	106,61 €	20201
505993082	VIMAGUA-EMPRESA DE AGUA E SANEAMENTO DE GUIMARAES E VIZELA E.I.M., S.A.	2013	30762804	15-07-2013	13-09-2013	109	83,02 €	20201
505993082	VIMAGUA-EMPRESA DE AGUA E SANEAMENTO DE GUIMARAES E VIZELA E.I.M., S.A.	2013	50762541	15-07-2013	13-09-2013	109	59,15 €	20201
505993082	VIMAGUA-EMPRESA DE AGUA E SANEAMENTO DE GUIMARAES E VIZELA E.I.M., S.A.	2013	50762540	15-07-2013	13-09-2013	109	97,82 €	20201
505993082	VIMAGUA-EMPRESA DE AGUA E SANEAMENTO DE GUIMARAES E VIZELA E.I.M., S.A.	2013	30768194	31-07-2013	29-09-2013	93	700,23 €	20201
505993082	VIMAGUA-EMPRESA DE AGUA E SANEAMENTO DE GUIMARAES E VIZELA E.I.M., S.A.	2013	50762521	15-07-2013	13-09-2013	109	88,94 €	20201
505993082	VIMAGUA-EMPRESA DE AGUA E SANEAMENTO DE GUIMARAES E VIZELA E.I.M., S.A.	2013	30762748	15-07-2013	13-09-2013	109	26,75 €	20201
505993082	VIMAGUA-EMPRESA DE AGUA E SANEAMENTO DE GUIMARAES E VIZELA E.I.M., S.A.	2013	50762484	15-07-2013	13-09-2013	109	8,98 €	20201
505993082	VIMAGUA-EMPRESA DE AGUA E SANEAMENTO DE GUIMARAES E VIZELA E.I.M., S.A.	2013	40609981	14-08-2012	13-09-2012	474	31,82 €	20201
505993082	VIMAGUA-EMPRESA DE AGUA E SANEAMENTO DE GUIMARAES E VIZELA E.I.M., S.A.	2013	40669399	27-11-2012	27-12-2012	369	20,43 €	20201
505993082	VIMAGUA-EMPRESA DE AGUA E SANEAMENTO DE GUIMARAES E VIZELA E.I.M., S.A.	2013	40703534	19-02-2013	20-04-2013	255	11,79 €	20201
505993082	VIMAGUA-EMPRESA DE AGUA E SANEAMENTO DE GUIMARAES E VIZELA E.I.M., S.A.	2013	40706495	27-02-2013	28-04-2013	247	149,43 €	20201
505993082	VIMAGUA-EMPRESA DE AGUA E SANEAMENTO DE GUIMARAES E VIZELA E.I.M., S.A.	2013	40713242	14-03-2013	13-05-2013	232	427,80 €	20201
505993082	VIMAGUA-EMPRESA DE AGUA E SANEAMENTO DE GUIMARAES E VIZELA E.I.M., S.A.	2013	40713243	14-03-2013	13-05-2013	232	20,83 €	20201
505993082	VIMAGUA-EMPRESA DE AGUA E SANEAMENTO DE GUIMARAES E VIZELA E.I.M., S.A.	2013	50762483	15-07-2013	13-09-2013	109	8,98 €	20201
505993082	VIMAGUA-EMPRESA DE AGUA E SANEAMENTO DE GUIMARAES E VIZELA E.I.M., S.A.	2013	50762475	15-07-2013	13-09-2013	109	133,36 €	20201
505993082	VIMAGUA-EMPRESA DE AGUA E SANEAMENTO DE GUIMARAES E VIZELA E.I.M., S.A.	2013	40713281	14-03-2013	13-05-2013	232	29,38 €	20201
505993082	VIMAGUA-EMPRESA DE AGUA E SANEAMENTO DE GUIMARAES E VIZELA E.I.M., S.A.	2013	40713289	14-03-2013	13-05-2013	232	97,82 €	20201
505993082	VIMAGUA-EMPRESA DE AGUA E SANEAMENTO DE GUIMARAES E VIZELA E.I.M., S.A.	2013	40713308	14-03-2013	13-05-2013	232	253,56 €	20201
505993082	VIMAGUA-EMPRESA DE AGUA E SANEAMENTO DE GUIMARAES E VIZELA E.I.M., S.A.	2013	50753697	22-06-2013	21-08-2013	132	12,95 €	20201







NIF	Name	Ano Fatura	Referência	Data Fatura	Data Vencimento	N.º Dias	Valor	Agupamento
505993082	VIMAGUA-EMPRESA DE AGUA E SANEAMENTO DE GUIMARAES E VIZELA E.I.M., S.A.	2013	50750828	14-06-2013	13-08-2013	140	11,94 €	20201
505993082	VIMAGUA-EMPRESA DE AGUA E SANEAMENTO DE GUIMARAES E VIZELA E.I.M., S.A.	2013	50750826	14-06-2013	13-08-2013	140	90,22 €	20201
505993082	VIMAGUA-EMPRESA DE AGUA E SANEAMENTO DE GUIMARAES E VIZELA E.I.M., S.A.	2013	50750822	14-06-2013	13-08-2013	140	97,82 €	20201
505993082	VIMAGUA-EMPRESA DE AGUA E SANEAMENTO DE GUIMARAES E VIZELA E.I.M., S.A.	2013	40713356	14-03-2013	13-05-2013	232	8,98 €	20201
505993082	VIMAGUA-EMPRESA DE AGUA E SANEAMENTO DE GUIMARAES E VIZELA E.I.M., S.A.	2013	50750821	14-06-2013	13-08-2013	140	136,32 €	20201
505993082	VIMAGUA-EMPRESA DE AGUA E SANEAMENTO DE GUIMARAES E VIZELA E.I.M., S.A.	2013	50750812	14-06-2013	13-08-2013	140	226,42 €	20201
505993082	VIMAGUA-EMPRESA DE AGUA E SANEAMENTO DE GUIMARAES E VIZELA E.I.M., S.A.	2013	50750794	14-06-2013	13-08-2013	140	19,24 €	20201
505993082	VIMAGUA-EMPRESA DE AGUA E SANEAMENTO DE GUIMARAES E VIZELA E.I.M., S.A.	2013	50750786	14-06-2013	13-08-2013	140	121,42 €	20201
505993082	VIMAGUA-EMPRESA DE AGUA E SANEAMENTO DE GUIMARAES E VIZELA E.I.M., S.A.	2013	40726329	15-04-2013	14-06-2013	200	59,33 €	20201
505993082	VIMAGUA-EMPRESA DE AGUA E SANEAMENTO DE GUIMARAES E VIZELA E.I.M., S.A.	2013	50750783	14-06-2013	13-08-2013	140	159,99 €	20201
505993082	VIMAGUA-EMPRESA DE AGUA E SANEAMENTO DE GUIMARAES E VIZELA E.I.M., S.A.	2013	50750782	14-06-2013	13-08-2013	140	334,73 €	20201
505993082	VIMAGUA-EMPRESA DE AGUA E SANEAMENTO DE GUIMARAES E VIZELA E.I.M., S.A.	2013	50750775	14-06-2013	13-08-2013	140	210,35 €	20201
505993082	VIMAGUA-EMPRESA DE AGUA E SANEAMENTO DE GUIMARAES E VIZELA E.I.M., S.A.	2013	50750741	14-06-2013	13-08-2013	140	53,40 €	20201
505993082	VIMAGUA-EMPRESA DE AGUA E SANEAMENTO DE GUIMARAES E VIZELA E.I.M., S.A.	2013	50750723	14-06-2013	13-08-2013	140	623,25 €	20201
505993082	VIMAGUA-EMPRESA DE AGUA E SANEAMENTO DE GUIMARAES E VIZELA E.I.M., S.A.	2013	30762667	15-07-2013	13-09-2013	109	23,79 €	20201
505993082	VIMAGUA-EMPRESA DE AGUA E SANEAMENTO DE GUIMARAES E VIZELA E.I.M., S.A.	2013	50737408	14-05-2013	13-07-2013	171	8,98 €	20201
505993082	VIMAGUA-EMPRESA DE AGUA E SANEAMENTO DE GUIMARAES E VIZELA E.I.M., S.A.	2013	50737383	14-05-2013	13-07-2013	171	240,62 €	20201
505993082	VIMAGUA-EMPRESA DE AGUA E SANEAMENTO DE GUIMARAES E VIZELA E.I.M., S.A.	2013	40726374	15-04-2013	14-06-2013	200	34,94 €	20201
505993082	VIMAGUA-EMPRESA DE AGUA E SANEAMENTO DE GUIMARAES E VIZELA E.I.M., S.A.	2013	50737365	14-05-2013	13-07-2013	171	40,31 €	20201
505993082	VIMAGUA-EMPRESA DE AGUA E SANEAMENTO DE GUIMARAES E VIZELA E.I.M., S.A.	2013	50737362	14-05-2013	13-07-2013	171	38,58 €	20201
505993082	VIMAGUA-EMPRESA DE AGUA E SANEAMENTO DE GUIMARAES E VIZELA E.I.M., S.A.	2013	40726383	15-04-2013	14-06-2013	200	106,70 €	20201
505993082	VIMAGUA-EMPRESA DE AGUA E SANEAMENTO DE GUIMARAES E VIZELA E.I.M., S.A.	2013	40726384	15-04-2013	14-06-2013	200	145,20 €	20201
505993082	VIMAGUA-EMPRESA DE AGUA E SANEAMENTO DE GUIMARAES E VIZELA E.I.M., S.A.	2013	50737326	14-05-2013	13-07-2013	171	56,36 €	20201
505993082	VIMAGUA-EMPRESA DE AGUA E SANEAMENTO DE GUIMARAES E VIZELA E.I.M., S.A.	2013	40726393	15-04-2013	14-06-2013	200	16,09 €	20201
505993082	VIMAGUA-EMPRESA DE AGUA E SANEAMENTO DE GUIMARAES E VIZELA E.I.M., S.A.	2013	50737311	14-05-2013	13-07-2013	171	23,79 €	20201
505993082	VIMAGUA-EMPRESA DE AGUA E SANEAMENTO DE GUIMARAES E VIZELA E.I.M., S.A.	2013	50737304	14-05-2013	13-07-2013	171	62,30 €	20201
505993082	VIMAGUA-EMPRESA DE AGUA E SANEAMENTO DE GUIMARAES E VIZELA E.I.M., S.A.	2013	40726409	15-04-2013	14-06-2013	200	47,49 €	20201
505993082	VIMAGUA-EMPRESA DE AGUA E SANEAMENTO DE GUIMARAES E VIZELA E.I.M., S.A.	2013	40726410	15-04-2013	14-06-2013	200	211,62 €	20201
505993082	VIMAGUA-EMPRESA DE AGUA E SANEAMENTO DE GUIMARAES E VIZELA E.I.M., S.A.	2013	40726415	15-04-2013	14-06-2013	200	6,02 €	20201
505993082	VIMAGUA-EMPRESA DE AGUA E SANEAMENTO DE GUIMARAES E VIZELA E.I.M., S.A.	2013	40726420	15-04-2013	14-06-2013	200	97,82 €	20201
505993082	VIMAGUA-EMPRESA DE AGUA E SANEAMENTO DE GUIMARAES E VIZELA E.I.M., S.A.	2013	40726421	15-04-2013	14-06-2013	200	94,86 €	20201
505993082	VIMAGUA-EMPRESA DE AGUA E SANEAMENTO DE GUIMARAES E VIZELA E.I.M., S.A.	2013	50729296	22-04-2013	21-06-2013	193	12,95 €	20201
505993082	VIMAGUA-EMPRESA DE AGUA E SANEAMENTO DE GUIMARAES E VIZELA E.I.M., S.A.	2013	50726993	15-04-2013	14-06-2013	200	12,95 €	20201
505993082	VIMAGUA-EMPRESA DE AGUA E SANEAMENTO DE GUIMARAES E VIZELA E.I.M., S.A.	2013	50726983	15-04-2013	14-06-2013	200	59,31 €	20201
505993082	VIMAGUA-EMPRESA DE AGUA E SANEAMENTO DE GUIMARAES E VIZELA E.I.M., S.A.	2013	40726446	15-04-2013	14-06-2013	200	35,07 €	20201
505993082	VIMAGUA-EMPRESA DE AGUA E SANEAMENTO DE GUIMARAES E VIZELA E.I.M., S.A.	2013	50726982	15-04-2013	14-06-2013	200	88,95 €	20201
505993082	VIMAGUA-EMPRESA DE AGUA E SANEAMENTO DE GUIMARAES E VIZELA E.I.M., S.A.	2013	40748848	12-06-2013	11-08-2013	142	26,66 €	20201
505993082	VIMAGUA-EMPRESA DE AGUA E SANEAMENTO DE GUIMARAES E VIZELA E.I.M., S.A.	2013	50726981	15-04-2013	14-06-2013	200	8,98 €	20201
505993082	VIMAGUA-EMPRESA DE AGUA E SANEAMENTO DE GUIMARAES E VIZELA E.I.M., S.A.	2013	50726917	15-04-2013	14-06-2013	200	183,71 €	20201
505993082	VIMAGUA-EMPRESA DE AGUA E SANEAMENTO DE GUIMARAES E VIZELA E.I.M., S.A.	2013	40750317	14-06-2013	13-08-2013	140	23,78 €	20201
505993082	VIMAGUA-EMPRESA DE AGUA E SANEAMENTO DE GUIMARAES E VIZELA E.I.M., S.A.	2013	40750319	14-06-2013	13-08-2013	140	14,52 €	20201
505993082	VIMAGUA-EMPRESA DE AGUA E SANEAMENTO DE GUIMARAES E VIZELA E.I.M., S.A.	2013	40750320	14-06-2013	13-08-2013	140	12,95 €	20201
505993082	VIMAGUA-EMPRESA DE AGUA E SANEAMENTO DE GUIMARAES E VIZELA E.I.M., S.A.	2013	40750328	14-06-2013	13-08-2013	140	75,39 €	20201
505993082	VIMAGUA-EMPRESA DE AGUA E SANEAMENTO DE GUIMARAES E VIZELA E.I.M., S.A.	2013	40750335	14-06-2013	13-08-2013	140	186,67 €	20201
505993082	VIMAGUA-EMPRESA DE AGUA E SANEAMENTO DE GUIMARAES E VIZELA E.I.M., S.A.	2013	40750336	14-06-2013	13-08-2013	140	159,99 €	20201

NIF	Nome	Ano Fatura	Referência	Data Fatura	Data Vencimento	N.º Dias	Valor	Agrupamento
505993082	VIMAGUA-EMPRESA DE AGUA E SANEAMENTO DE GUIMARAES E VIZELA E.I.M., S.A.	2013	50726952	15-04-2013	14-06-2013	200	80,06 €	20201
505993082	VIMAGUA-EMPRESA DE AGUA E SANEAMENTO DE GUIMARAES E VIZELA E.I.M., S.A.	2013	50726929	15-04-2013	14-06-2013	200	47,49 €	20201
505993082	VIMAGUA-EMPRESA DE AGUA E SANEAMENTO DE GUIMARAES E VIZELA E.I.M., S.A.	2013	40750359	14-06-2013	13-08-2013	140	39,64 €	20201
505993082	VIMAGUA-EMPRESA DE AGUA E SANEAMENTO DE GUIMARAES E VIZELA E.I.M., S.A.	2013	40750340	14-06-2013	13-08-2013	140	133,36 €	20201
505993082	VIMAGUA-EMPRESA DE AGUA E SANEAMENTO DE GUIMARAES E VIZELA E.I.M., S.A.	2013	50726927	15-04-2013	14-06-2013	200	12,95 €	20201
505993082	VIMAGUA-EMPRESA DE AGUA E SANEAMENTO DE GUIMARAES E VIZELA E.I.M., S.A.	2013	50724495	10-04-2013	09-06-2013	205	26,66 €	20201
505993082	VIMAGUA-EMPRESA DE AGUA E SANEAMENTO DE GUIMARAES E VIZELA E.I.M., S.A.	2013	50714592	16-03-2013	15-05-2013	230	17,96 €	20201
505993082	VIMAGUA-EMPRESA DE AGUA E SANEAMENTO DE GUIMARAES E VIZELA E.I.M., S.A.	2013	40750382	14-06-2013	13-08-2013	140	6,66 €	20201
505993082	VIMAGUA-EMPRESA DE AGUA E SANEAMENTO DE GUIMARAES E VIZELA E.I.M., S.A.	2013	40750383	14-06-2013	13-08-2013	140	12,95 €	20201
505993082	VIMAGUA-EMPRESA DE AGUA E SANEAMENTO DE GUIMARAES E VIZELA E.I.M., S.A.	2013	40750387	14-06-2013	13-08-2013	140	109,66 €	20201
505993082	VIMAGUA-EMPRESA DE AGUA E SANEAMENTO DE GUIMARAES E VIZELA E.I.M., S.A.	2013	40750388	14-06-2013	13-08-2013	140	74,14 €	20201
505993082	VIMAGUA-EMPRESA DE AGUA E SANEAMENTO DE GUIMARAES E VIZELA E.I.M., S.A.	2013	40750401	14-06-2013	13-08-2013	140	16,75 €	20201
505993082	VIMAGUA-EMPRESA DE AGUA E SANEAMENTO DE GUIMARAES E VIZELA E.I.M., S.A.	2013	50701489	14-02-2013	15-04-2013	260	21,42 €	20201
505993082	VIMAGUA-EMPRESA DE AGUA E SANEAMENTO DE GUIMARAES E VIZELA E.I.M., S.A.	2013	50701441	14-02-2013	15-04-2013	260	12,95 €	20201
505993082	VIMAGUA-EMPRESA DE AGUA E SANEAMENTO DE GUIMARAES E VIZELA E.I.M., S.A.	2013	50701391	14-02-2013	15-04-2013	260	10,48 €	20201
505993082	VIMAGUA-EMPRESA DE AGUA E SANEAMENTO DE GUIMARAES E VIZELA E.I.M., S.A.	2013	40750422	14-06-2013	13-08-2013	140	284,75 €	20201
505993082	VIMAGUA-EMPRESA DE AGUA E SANEAMENTO DE GUIMARAES E VIZELA E.I.M., S.A.	2013	50701386	14-02-2013	15-04-2013	260	28,25 €	20201
505993082	VIMAGUA-EMPRESA DE AGUA E SANEAMENTO DE GUIMARAES E VIZELA E.I.M., S.A.	2013	50693896	28-01-2013	29-03-2013	277	22,58 €	20201
505993082	VIMAGUA-EMPRESA DE AGUA E SANEAMENTO DE GUIMARAES E VIZELA E.I.M., S.A.	2013	40766577	26-07-2013	24-09-2013	98	319,92 €	20201
505993082	VIMAGUA-EMPRESA DE AGUA E SANEAMENTO DE GUIMARAES E VIZELA E.I.M., S.A.	2013	50688716	14-01-2013	15-03-2013	291	19,55 €	20201
505993082	VIMAGUA-EMPRESA DE AGUA E SANEAMENTO DE GUIMARAES E VIZELA E.I.M., S.A.	2013	50688699	14-01-2013	15-03-2013	291	119,35 €	20201
505993082	VIMAGUA-EMPRESA DE AGUA E SANEAMENTO DE GUIMARAES E VIZELA E.I.M., S.A.	2013	50688690	14-01-2013	15-03-2013	291	8,98 €	20201
505993082	VIMAGUA-EMPRESA DE AGUA E SANEAMENTO DE GUIMARAES E VIZELA E.I.M., S.A.	2013	30762225	25-07-2013	23-09-2013	99	124,46 €	20201
505993082	VIMAGUA-EMPRESA DE AGUA E SANEAMENTO DE GUIMARAES E VIZELA E.I.M., S.A.	2013	50744094	31-05-2013	30-07-2013	154	652,85 €	20201
505993082	VIMAGUA-EMPRESA DE AGUA E SANEAMENTO DE GUIMARAES E VIZELA E.I.M., S.A.	2013	30756742	01-07-2013	30-08-2013	123	1.834,41 €	20201
505993082	VIMAGUA-EMPRESA DE AGUA E SANEAMENTO DE GUIMARAES E VIZELA E.I.M., S.A.	2013	50688666	14-01-2013	15-03-2013	291	113,25 €	20201
505993082	VIMAGUA-EMPRESA DE AGUA E SANEAMENTO DE GUIMARAES E VIZELA E.I.M., S.A.	2013	50688648	14-01-2013	15-03-2013	291	190,32 €	20201
505993082	VIMAGUA-EMPRESA DE AGUA E SANEAMENTO DE GUIMARAES E VIZELA E.I.M., S.A.	2013	50688591	14-01-2013	15-03-2013	291	464,05 €	20201
505993082	VIMAGUA-EMPRESA DE AGUA E SANEAMENTO DE GUIMARAES E VIZELA E.I.M., S.A.	2013	50688590	14-01-2013	15-03-2013	291	20,51 €	20201
505993082	VIMAGUA-EMPRESA DE AGUA E SANEAMENTO DE GUIMARAES E VIZELA E.I.M., S.A.	2013	50688587	14-01-2013	15-03-2013	291	70,53 €	20201
505993082	VIMAGUA-EMPRESA DE AGUA E SANEAMENTO DE GUIMARAES E VIZELA E.I.M., S.A.	2013	50610028	14-08-2012	13-09-2012	474	70,62 €	20201
505993082	VIMAGUA-EMPRESA DE AGUA E SANEAMENTO DE GUIMARAES E VIZELA E.I.M., S.A.	2013	50610029	14-08-2012	13-09-2012	474	102,29 €	20201
505993082	VIMAGUA-EMPRESA DE AGUA E SANEAMENTO DE GUIMARAES E VIZELA E.I.M., S.A.	2013	50610075	14-08-2012	13-09-2012	474	167,26 €	20201
505993082	VIMAGUA-EMPRESA DE AGUA E SANEAMENTO DE GUIMARAES E VIZELA E.I.M., S.A.	2013	50610117	14-08-2012	13-09-2012	474	344,35 €	20201
505993082	VIMAGUA-EMPRESA DE AGUA E SANEAMENTO DE GUIMARAES E VIZELA E.I.M., S.A.	2013	50610133	14-08-2012	13-09-2012	474	8,77 €	20201
505993082	VIMAGUA-EMPRESA DE AGUA E SANEAMENTO DE GUIMARAES E VIZELA E.I.M., S.A.	2013	50633352	25-09-2012	25-10-2012	432	20,43 €	20201
505993082	VIMAGUA-EMPRESA DE AGUA E SANEAMENTO DE GUIMARAES E VIZELA E.I.M., S.A.	2013	30726347	15-04-2013	14-06-2013	200	17,96 €	20201
505993082	VIMAGUA-EMPRESA DE AGUA E SANEAMENTO DE GUIMARAES E VIZELA E.I.M., S.A.	2013	30726345	15-04-2013	14-06-2013	200	12,95 €	20201
505993082	VIMAGUA-EMPRESA DE AGUA E SANEAMENTO DE GUIMARAES E VIZELA E.I.M., S.A.	2013	30726367	15-04-2013	14-06-2013	200	8,98 €	20201
505993082	VIMAGUA-EMPRESA DE AGUA E SANEAMENTO DE GUIMARAES E VIZELA E.I.M., S.A.	2013	30726386	15-04-2013	14-06-2013	200	396,91 €	20201
505993082	VIMAGUA-EMPRESA DE AGUA E SANEAMENTO DE GUIMARAES E VIZELA E.I.M., S.A.	2013	30726329	15-04-2013	14-06-2013	200	40,31 €	20201
505993082	VIMAGUA-EMPRESA DE AGUA E SANEAMENTO DE GUIMARAES E VIZELA E.I.M., S.A.	2013	30726307	15-04-2013	14-06-2013	200	12,95 €	20201
505993082	VIMAGUA-EMPRESA DE AGUA E SANEAMENTO DE GUIMARAES E VIZELA E.I.M., S.A.	2013	30737561	14-05-2013	13-07-2013	171	481,09 €	20201
505993082	VIMAGUA-EMPRESA DE AGUA E SANEAMENTO DE GUIMARAES E VIZELA E.I.M., S.A.	2013	30713834	14-03-2013	13-05-2013	232	260,68 €	20201
505993082	VIMAGUA-EMPRESA DE AGUA E SANEAMENTO DE GUIMARAES E VIZELA E.I.M., S.A.	2013	30737567	14-05-2013	13-07-2013	171	8,98 €	20201

(Handwritten signatures and initials)

NIF	Nome	Ano Fatura	Referência	Data Fatura	Data Vencimento	N.º Dias	Valor	Agrupamento
505993082	VIMAGUA-EMPRESA DE AGUA E SANEAMENTO DE GUIMARAES E VIZELA E.I.M., S.A.	2013	30737599	14-05-2013	13-07-2013	171	103,74 €	20201
505993082	VIMAGUA-EMPRESA DE AGUA E SANEAMENTO DE GUIMARAES E VIZELA E.I.M., S.A.	2013	30713822	14-03-2013	13-06-2013	232	11,94 €	20201
505993082	VIMAGUA-EMPRESA DE AGUA E SANEAMENTO DE GUIMARAES E VIZELA E.I.M., S.A.	2013	30713774	14-03-2013	13-05-2013	232	12,95 €	20201
505993082	VIMAGUA-EMPRESA DE AGUA E SANEAMENTO DE GUIMARAES E VIZELA E.I.M., S.A.	2013	30713748	14-03-2013	13-05-2013	232	30,23 €	20201
505993082	VIMAGUA-EMPRESA DE AGUA E SANEAMENTO DE GUIMARAES E VIZELA E.I.M., S.A.	2013	30737612	14-05-2013	13-07-2013	171	242,91 €	20201
505993082	VIMAGUA-EMPRESA DE AGUA E SANEAMENTO DE GUIMARAES E VIZELA E.I.M., S.A.	2013	30713718	14-03-2013	13-05-2013	232	94,54 €	20201
505993082	VIMAGUA-EMPRESA DE AGUA E SANEAMENTO DE GUIMARAES E VIZELA E.I.M., S.A.	2013	30713716	14-03-2013	13-05-2013	232	9,81 €	20201
505993082	VIMAGUA-EMPRESA DE AGUA E SANEAMENTO DE GUIMARAES E VIZELA E.I.M., S.A.	2013	30737633	14-05-2013	13-07-2013	171	12,95 €	20201
505993082	VIMAGUA-EMPRESA DE AGUA E SANEAMENTO DE GUIMARAES E VIZELA E.I.M., S.A.	2013	30737656	14-05-2013	13-07-2013	171	41,54 €	20201
505993082	VIMAGUA-EMPRESA DE AGUA E SANEAMENTO DE GUIMARAES E VIZELA E.I.M., S.A.	2013	30737660	14-05-2013	13-07-2013	171	270,84 €	20201
505993082	VIMAGUA-EMPRESA DE AGUA E SANEAMENTO DE GUIMARAES E VIZELA E.I.M., S.A.	2012	30737672	14-05-2013	13-07-2013	171	220,50 €	20201
505993082	VIMAGUA-EMPRESA DE AGUA E SANEAMENTO DE GUIMARAES E VIZELA E.I.M., S.A.	2013	50681719	27-12-2012	01-03-2013	305	476,73 €	20201
505993082	VIMAGUA-EMPRESA DE AGUA E SANEAMENTO DE GUIMARAES E VIZELA E.I.M., S.A.	2013	30737675	14-05-2013	13-07-2013	171	11,94 €	20201
505993082	VIMAGUA-EMPRESA DE AGUA E SANEAMENTO DE GUIMARAES E VIZELA E.I.M., S.A.	2012	50677691	14-12-2012	01-03-2013	305	22,64 €	20201
505993082	VIMAGUA-EMPRESA DE AGUA E SANEAMENTO DE GUIMARAES E VIZELA E.I.M., S.A.	2013	30737686	14-05-2013	13-07-2013	171	272,53 €	20201
507846044	EDP UNIVERSAL S.A.	2013	10507902190	31-05-2013	27-06-2013	187	2,39 €	20201
505993082	VIMAGUA-EMPRESA DE AGUA E SANEAMENTO DE GUIMARAES E VIZELA E.I.M., S.A.	2013	10647003	14-08-2012	13-09-2012	474	72,17 €	20201
505993082	VIMAGUA-EMPRESA DE AGUA E SANEAMENTO DE GUIMARAES E VIZELA E.I.M., S.A.	2013	10647090	14-08-2012	13-09-2012	474	155,73 €	20201
505993082	VIMAGUA-EMPRESA DE AGUA E SANEAMENTO DE GUIMARAES E VIZELA E.I.M., S.A.	2013	10683322	31-12-2012	30-01-2013	335	486,68 €	20201
505993082	VIMAGUA-EMPRESA DE AGUA E SANEAMENTO DE GUIMARAES E VIZELA E.I.M., S.A.	2013	30713707	14-03-2013	13-05-2013	232	17,96 €	20201
505993082	VIMAGUA-EMPRESA DE AGUA E SANEAMENTO DE GUIMARAES E VIZELA E.I.M., S.A.	2013	30713698	14-03-2013	13-05-2013	232	8,98 €	20201
505993082	VIMAGUA-EMPRESA DE AGUA E SANEAMENTO DE GUIMARAES E VIZELA E.I.M., S.A.	2013	10688979	14-01-2013	15-03-2013	291	75,05 €	20201
505993082	VIMAGUA-EMPRESA DE AGUA E SANEAMENTO DE GUIMARAES E VIZELA E.I.M., S.A.	2013	10688980	14-01-2013	15-03-2013	291	67,02 €	20201
505993082	VIMAGUA-EMPRESA DE AGUA E SANEAMENTO DE GUIMARAES E VIZELA E.I.M., S.A.	2013	10688999	14-01-2013	15-03-2013	291	12,95 €	20201
505993082	VIMAGUA-EMPRESA DE AGUA E SANEAMENTO DE GUIMARAES E VIZELA E.I.M., S.A.	2013	10689000	14-01-2013	15-03-2013	291	8,98 €	20201
505993082	VIMAGUA-EMPRESA DE AGUA E SANEAMENTO DE GUIMARAES E VIZELA E.I.M., S.A.	2013	30713697	14-03-2013	13-05-2013	232	8,98 €	20201
505993082	VIMAGUA-EMPRESA DE AGUA E SANEAMENTO DE GUIMARAES E VIZELA E.I.M., S.A.	2013	10689029	14-01-2013	15-03-2013	291	158,61 €	20201
505993082	VIMAGUA-EMPRESA DE AGUA E SANEAMENTO DE GUIMARAES E VIZELA E.I.M., S.A.	2013	30701498	14-02-2013	15-04-2013	260	47,63 €	20201
505993082	VIMAGUA-EMPRESA DE AGUA E SANEAMENTO DE GUIMARAES E VIZELA E.I.M., S.A.	2013	10689031	14-01-2013	15-03-2013	291	39,77 €	20201
505993082	VIMAGUA-EMPRESA DE AGUA E SANEAMENTO DE GUIMARAES E VIZELA E.I.M., S.A.	2013	30701478	14-02-2013	15-04-2013	260	11,94 €	20201
505993082	VIMAGUA-EMPRESA DE AGUA E SANEAMENTO DE GUIMARAES E VIZELA E.I.M., S.A.	2013	30701477	14-02-2013	15-04-2013	260	37,79 €	20201
505993082	VIMAGUA-EMPRESA DE AGUA E SANEAMENTO DE GUIMARAES E VIZELA E.I.M., S.A.	2013	10689070	14-01-2013	15-03-2013	291	37,87 €	20201
505993082	VIMAGUA-EMPRESA DE AGUA E SANEAMENTO DE GUIMARAES E VIZELA E.I.M., S.A.	2013	10689074	14-01-2013	15-03-2013	291	277,27 €	20201
505993082	VIMAGUA-EMPRESA DE AGUA E SANEAMENTO DE GUIMARAES E VIZELA E.I.M., S.A.	2013	10689077	14-01-2013	15-03-2013	291	2,11 €	20201
505993082	VIMAGUA-EMPRESA DE AGUA E SANEAMENTO DE GUIMARAES E VIZELA E.I.M., S.A.	2013	30701473	14-02-2013	15-04-2013	260	136,38 €	20201
505993082	VIMAGUA-EMPRESA DE AGUA E SANEAMENTO DE GUIMARAES E VIZELA E.I.M., S.A.	2013	10689101	14-01-2013	15-03-2013	291	331,54 €	20201
505993082	VIMAGUA-EMPRESA DE AGUA E SANEAMENTO DE GUIMARAES E VIZELA E.I.M., S.A.	2013	10689796	16-01-2013	17-03-2013	289	141,43 €	20201
505993082	VIMAGUA-EMPRESA DE AGUA E SANEAMENTO DE GUIMARAES E VIZELA E.I.M., S.A.	2013	10701202	14-02-2013	15-04-2013	260	81,03 €	20201
505993082	VIMAGUA-EMPRESA DE AGUA E SANEAMENTO DE GUIMARAES E VIZELA E.I.M., S.A.	2013	30701445	14-02-2013	15-04-2013	260	159,99 €	20201
505993082	VIMAGUA-EMPRESA DE AGUA E SANEAMENTO DE GUIMARAES E VIZELA E.I.M., S.A.	2013	30701444	14-02-2013	15-04-2013	260	117,20 €	20201
505993082	VIMAGUA-EMPRESA DE AGUA E SANEAMENTO DE GUIMARAES E VIZELA E.I.M., S.A.	2013	30701432	14-02-2013	15-04-2013	260	183,30 €	20201
505993082	VIMAGUA-EMPRESA DE AGUA E SANEAMENTO DE GUIMARAES E VIZELA E.I.M., S.A.	2013	30701413	14-02-2013	15-04-2013	260	10,20 €	20201
505993082	VIMAGUA-EMPRESA DE AGUA E SANEAMENTO DE GUIMARAES E VIZELA E.I.M., S.A.	2013	30701393	14-02-2013	15-04-2013	260	414,25 €	20201
505993082	VIMAGUA-EMPRESA DE AGUA E SANEAMENTO DE GUIMARAES E VIZELA E.I.M., S.A.	2013	30701392	14-02-2013	15-04-2013	260	35,46 €	20201
505993082	VIMAGUA-EMPRESA DE AGUA E SANEAMENTO DE GUIMARAES E VIZELA E.I.M., S.A.	2013	30695511	31-01-2013	01-04-2013	274	448,52 €	20201

NIF	Nome	Ano Fatura	Referência	Data Fatura	Data Vencimento	N: Dias	Valor	Agrupamento
505993082	VIMAGUA-EMPRESA DE AGUA E SANEAMENTO DE GUIMARAES E VIZELA E.I.M., S.A.	2013	10701247	14-02-2013	15-04-2013	260	37,18 €	20201
505993082	VIMAGUA-EMPRESA DE AGUA E SANEAMENTO DE GUIMARAES E VIZELA E.I.M., S.A.	2013	30695510	31-01-2013	01-04-2013	274	0,39 €	20201
505993082	VIMAGUA-EMPRESA DE AGUA E SANEAMENTO DE GUIMARAES E VIZELA E.I.M., S.A.	2013	10701255	14-02-2013	15-04-2013	260	8,98 €	20201
505993082	VIMAGUA-EMPRESA DE AGUA E SANEAMENTO DE GUIMARAES E VIZELA E.I.M., S.A.	2013	10701260	14-02-2013	15-04-2013	260	26,75 €	20201
505993082	VIMAGUA-EMPRESA DE AGUA E SANEAMENTO DE GUIMARAES E VIZELA E.I.M., S.A.	2013	10701265	14-02-2013	15-04-2013	260	145,63 €	20201
505993082	VIMAGUA-EMPRESA DE AGUA E SANEAMENTO DE GUIMARAES E VIZELA E.I.M., S.A.	2013	10701266	14-02-2013	15-04-2013	260	62,27 €	20201
505993082	VIMAGUA-EMPRESA DE AGUA E SANEAMENTO DE GUIMARAES E VIZELA E.I.M., S.A.	2013	10701277	14-02-2013	15-04-2013	260	32,83 €	20201
505993082	VIMAGUA-EMPRESA DE AGUA E SANEAMENTO DE GUIMARAES E VIZELA E.I.M., S.A.	2013	10701280	14-02-2013	15-04-2013	260	8,98 €	20201
505993082	VIMAGUA-EMPRESA DE AGUA E SANEAMENTO DE GUIMARAES E VIZELA E.I.M., S.A.	2013	30688799	14-01-2013	15-03-2013	291	135,57 €	20201
505993082	VIMAGUA-EMPRESA DE AGUA E SANEAMENTO DE GUIMARAES E VIZELA E.I.M., S.A.	2013	30688746	14-01-2013	15-03-2013	291	26,06 €	20201
505993082	VIMAGUA-EMPRESA DE AGUA E SANEAMENTO DE GUIMARAES E VIZELA E.I.M., S.A.	2013	30688745	14-01-2013	15-03-2013	291	12,73 €	20201
505993082	VIMAGUA-EMPRESA DE AGUA E SANEAMENTO DE GUIMARAES E VIZELA E.I.M., S.A.	2013	10704682	22-02-2013	23-04-2013	252	12,00 €	20201
505993082	VIMAGUA-EMPRESA DE AGUA E SANEAMENTO DE GUIMARAES E VIZELA E.I.M., S.A.	2013	30738301	16-05-2013	15-07-2013	169	17,96 €	20201
505993082	VIMAGUA-EMPRESA DE AGUA E SANEAMENTO DE GUIMARAES E VIZELA E.I.M., S.A.	2013	30688743	14-01-2013	15-03-2013	291	108,88 €	20201
505993082	VIMAGUA-EMPRESA DE AGUA E SANEAMENTO DE GUIMARAES E VIZELA E.I.M., S.A.	2013	10713963	14-03-2013	13-05-2013	232	42,82 €	20201
505993082	VIMAGUA-EMPRESA DE AGUA E SANEAMENTO DE GUIMARAES E VIZELA E.I.M., S.A.	2013	30688721	14-01-2013	15-03-2013	291	34,36 €	20201
505993082	VIMAGUA-EMPRESA DE AGUA E SANEAMENTO DE GUIMARAES E VIZELA E.I.M., S.A.	2013	30688710	14-01-2013	15-03-2013	291	104,31 €	20201
505993082	VIMAGUA-EMPRESA DE AGUA E SANEAMENTO DE GUIMARAES E VIZELA E.I.M., S.A.	2013	10713969	14-03-2013	13-05-2013	232	29,70 €	20201
505993082	VIMAGUA-EMPRESA DE AGUA E SANEAMENTO DE GUIMARAES E VIZELA E.I.M., S.A.	2013	10713986	14-03-2013	13-05-2013	232	30,73 €	20201
505993082	VIMAGUA-EMPRESA DE AGUA E SANEAMENTO DE GUIMARAES E VIZELA E.I.M., S.A.	2013	10713996	14-03-2013	13-05-2013	232	218,21 €	20201
505993082	VIMAGUA-EMPRESA DE AGUA E SANEAMENTO DE GUIMARAES E VIZELA E.I.M., S.A.	2013	10714001	14-03-2013	13-05-2013	232	37,16 €	20201
505993082	VIMAGUA-EMPRESA DE AGUA E SANEAMENTO DE GUIMARAES E VIZELA E.I.M., S.A.	2013	10714015	14-03-2013	13-05-2013	232	8,98 €	20201
505993082	VIMAGUA-EMPRESA DE AGUA E SANEAMENTO DE GUIMARAES E VIZELA E.I.M., S.A.	2013	10714016	14-03-2013	13-05-2013	232	8,98 €	20201
505993082	VIMAGUA-EMPRESA DE AGUA E SANEAMENTO DE GUIMARAES E VIZELA E.I.M., S.A.	2013	10714024	14-03-2013	13-05-2013	232	38,36 €	20201
505993082	VIMAGUA-EMPRESA DE AGUA E SANEAMENTO DE GUIMARAES E VIZELA E.I.M., S.A.	2013	10714033	14-03-2013	13-05-2013	232	190,38 €	20201
505993082	VIMAGUA-EMPRESA DE AGUA E SANEAMENTO DE GUIMARAES E VIZELA E.I.M., S.A.	2013	30688696	14-01-2013	15-03-2013	291	6,74 €	20201
505993082	VIMAGUA-EMPRESA DE AGUA E SANEAMENTO DE GUIMARAES E VIZELA E.I.M., S.A.	2013	10714054	14-03-2013	13-05-2013	232	35,63 €	20201
505993082	VIMAGUA-EMPRESA DE AGUA E SANEAMENTO DE GUIMARAES E VIZELA E.I.M., S.A.	2013	10714055	14-03-2013	13-05-2013	232	220,50 €	20201
505993082	VIMAGUA-EMPRESA DE AGUA E SANEAMENTO DE GUIMARAES E VIZELA E.I.M., S.A.	2013	10714065	14-03-2013	13-05-2013	232	15,18 €	20201
505993082	VIMAGUA-EMPRESA DE AGUA E SANEAMENTO DE GUIMARAES E VIZELA E.I.M., S.A.	2013	10714066	14-03-2013	13-05-2013	232	15,18 €	20201
505993082	VIMAGUA-EMPRESA DE AGUA E SANEAMENTO DE GUIMARAES E VIZELA E.I.M., S.A.	2013	30688690	14-01-2013	15-03-2013	291	47,94 €	20201
505993082	VIMAGUA-EMPRESA DE AGUA E SANEAMENTO DE GUIMARAES E VIZELA E.I.M., S.A.	2013	10714086	14-03-2013	13-05-2013	232	303,11 €	20201
505993082	VIMAGUA-EMPRESA DE AGUA E SANEAMENTO DE GUIMARAES E VIZELA E.I.M., S.A.	2013	10717907	25-03-2013	24-05-2013	221	12,95 €	20201
505993082	VIMAGUA-EMPRESA DE AGUA E SANEAMENTO DE GUIMARAES E VIZELA E.I.M., S.A.	2013	10718582	26-03-2013	25-05-2013	220	275,60 €	20201
505993082	VIMAGUA-EMPRESA DE AGUA E SANEAMENTO DE GUIMARAES E VIZELA E.I.M., S.A.	2012	50677666	31-12-2012	01-03-2013	305	80,83 €	20201
505993082	VIMAGUA-EMPRESA DE AGUA E SANEAMENTO DE GUIMARAES E VIZELA E.I.M., S.A.	2013	20774596	14-08-2013	14-09-2013	108	8,98 €	20201
505993082	VIMAGUA-EMPRESA DE AGUA E SANEAMENTO DE GUIMARAES E VIZELA E.I.M., S.A.	2013	10750335	14-06-2013	13-08-2013	140	103,74 €	20201
505993082	VIMAGUA-EMPRESA DE AGUA E SANEAMENTO DE GUIMARAES E VIZELA E.I.M., S.A.	2013	20774558	14-08-2013	03-09-2013	119	285,66 €	20201
505993082	VIMAGUA-EMPRESA DE AGUA E SANEAMENTO DE GUIMARAES E VIZELA E.I.M., S.A.	2013	10750342	14-06-2013	13-08-2013	140	8,14 €	20201
505993082	VIMAGUA-EMPRESA DE AGUA E SANEAMENTO DE GUIMARAES E VIZELA E.I.M., S.A.	2013	10750343	14-06-2013	13-08-2013	140	8,98 €	20201
505993082	VIMAGUA-EMPRESA DE AGUA E SANEAMENTO DE GUIMARAES E VIZELA E.I.M., S.A.	2013	20750849	14-06-2013	13-08-2013	140	79,96 €	20201
505993082	VIMAGUA-EMPRESA DE AGUA E SANEAMENTO DE GUIMARAES E VIZELA E.I.M., S.A.	2013	20750845	14-06-2013	13-08-2013	140	121,51 €	20201
505993082	VIMAGUA-EMPRESA DE AGUA E SANEAMENTO DE GUIMARAES E VIZELA E.I.M., S.A.	2013	20750823	14-06-2013	13-08-2013	140	17,88 €	20201
505993082	VIMAGUA-EMPRESA DE AGUA E SANEAMENTO DE GUIMARAES E VIZELA E.I.M., S.A.	2013	20750810	14-06-2013	13-08-2013	140	12,95 €	20201
505993082	VIMAGUA-EMPRESA DE AGUA E SANEAMENTO DE GUIMARAES E VIZELA E.I.M., S.A.	2013	20750809	14-06-2013	13-08-2013	140	97,82 €	20201




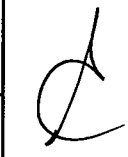



NIF	Nome	Ano Fatura	Referência	Data Fatura	Data Vencimento	N.º Dias	Valor	Agrupamento
505993082	VIMAGUA-EMPRESA DE AGUA E SANEAMENTO DE GUIMARAES E VIZELA E.I.M., S.A.	2013	10750367	14-06-2013	13-08-2013	140	44,51 €	20201
505993082	VIMAGUA-EMPRESA DE AGUA E SANEAMENTO DE GUIMARAES E VIZELA E.I.M., S.A.	2013	20750802	14-06-2013	13-08-2013	140	8,98 €	20201
505993082	VIMAGUA-EMPRESA DE AGUA E SANEAMENTO DE GUIMARAES E VIZELA E.I.M., S.A.	2013	10750381	14-06-2013	13-08-2013	140	41,88 €	20201
505993082	VIMAGUA-EMPRESA DE AGUA E SANEAMENTO DE GUIMARAES E VIZELA E.I.M., S.A.	2013	20750801	14-06-2013	13-08-2013	140	8,98 €	20201
505993082	VIMAGUA-EMPRESA DE AGUA E SANEAMENTO DE GUIMARAES E VIZELA E.I.M., S.A.	2013	20750771	14-06-2013	13-08-2013	140	41,57 €	20201
505993082	VIMAGUA-EMPRESA DE AGUA E SANEAMENTO DE GUIMARAES E VIZELA E.I.M., S.A.	2013	10750404	14-06-2013	13-08-2013	140	174,69 €	20201
505993082	VIMAGUA-EMPRESA DE AGUA E SANEAMENTO DE GUIMARAES E VIZELA E.I.M., S.A.	2013	20737550	14-05-2013	13-07-2013	171	53,40 €	20201
505993082	VIMAGUA-EMPRESA DE AGUA E SANEAMENTO DE GUIMARAES E VIZELA E.I.M., S.A.	2013	20737549	14-05-2013	13-07-2013	171	44,41 €	20201
505993082	VIMAGUA-EMPRESA DE AGUA E SANEAMENTO DE GUIMARAES E VIZELA E.I.M., S.A.	2013	20737548	14-05-2013	13-07-2013	171	136,83 €	20201
505993082	VIMAGUA-EMPRESA DE AGUA E SANEAMENTO DE GUIMARAES E VIZELA E.I.M., S.A.	2013	10750413	14-06-2013	13-08-2013	140	8,98 €	20201
505993082	VIMAGUA-EMPRESA DE AGUA E SANEAMENTO DE GUIMARAES E VIZELA E.I.M., S.A.	2013	20737529	14-05-2013	13-07-2013	171	16,75 €	20201
505993082	VIMAGUA-EMPRESA DE AGUA E SANEAMENTO DE GUIMARAES E VIZELA E.I.M., S.A.	2013	10750438	14-06-2013	13-08-2013	140	11,52 €	20201
505993082	VIMAGUA-EMPRESA DE AGUA E SANEAMENTO DE GUIMARAES E VIZELA E.I.M., S.A.	2013	20737497	14-05-2013	13-07-2013	171	38,49 €	20201
505993082	VIMAGUA-EMPRESA DE AGUA E SANEAMENTO DE GUIMARAES E VIZELA E.I.M., S.A.	2013	20737480	14-05-2013	13-07-2013	171	9,81 €	20201
505993082	VIMAGUA-EMPRESA DE AGUA E SANEAMENTO DE GUIMARAES E VIZELA E.I.M., S.A.	2013	20737460	14-05-2013	13-07-2013	171	38,59 €	20201
505993082	VIMAGUA-EMPRESA DE AGUA E SANEAMENTO DE GUIMARAES E VIZELA E.I.M., S.A.	2013	20737452	14-05-2013	13-07-2013	171	54,67 €	20201
505993082	VIMAGUA-EMPRESA DE AGUA E SANEAMENTO DE GUIMARAES E VIZELA E.I.M., S.A.	2013	20730291	26-04-2013	25-06-2013	189	682,48 €	20201
505993082	VIMAGUA-EMPRESA DE AGUA E SANEAMENTO DE GUIMARAES E VIZELA E.I.M., S.A.	2013	20726921	15-04-2013	14-06-2013	200	109,67 €	20201
505993082	VIMAGUA-EMPRESA DE AGUA E SANEAMENTO DE GUIMARAES E VIZELA E.I.M., S.A.	2013	10762917	15-07-2013	13-09-2013	109	35,63 €	20201
505993082	VIMAGUA-EMPRESA DE AGUA E SANEAMENTO DE GUIMARAES E VIZELA E.I.M., S.A.	2013	10762936	15-07-2013	13-09-2013	109	74,14 €	20201
505993082	VIMAGUA-EMPRESA DE AGUA E SANEAMENTO DE GUIMARAES E VIZELA E.I.M., S.A.	2013	10762942	15-07-2013	13-09-2013	109	204,43 €	20201
505993082	VIMAGUA-EMPRESA DE AGUA E SANEAMENTO DE GUIMARAES E VIZELA E.I.M., S.A.	2013	10762943	15-07-2013	13-09-2013	109	22,37 €	20201
505993082	VIMAGUA-EMPRESA DE AGUA E SANEAMENTO DE GUIMARAES E VIZELA E.I.M., S.A.	2013	20726881	15-04-2013	14-06-2013	200	189,54 €	20201
505993082	VIMAGUA-EMPRESA DE AGUA E SANEAMENTO DE GUIMARAES E VIZELA E.I.M., S.A.	2013	10762970	15-07-2013	13-09-2013	109	198,23 €	20201
505993082	VIMAGUA-EMPRESA DE AGUA E SANEAMENTO DE GUIMARAES E VIZELA E.I.M., S.A.	2013	20726862	15-04-2013	14-06-2013	200	171,86 €	20201
505993082	VIMAGUA-EMPRESA DE AGUA E SANEAMENTO DE GUIMARAES E VIZELA E.I.M., S.A.	2013	20726850	15-04-2013	14-06-2013	200	29,71 €	20201
505993082	VIMAGUA-EMPRESA DE AGUA E SANEAMENTO DE GUIMARAES E VIZELA E.I.M., S.A.	2013	20726837	15-04-2013	14-06-2013	200	78,36 €	20201
505993082	VIMAGUA-EMPRESA DE AGUA E SANEAMENTO DE GUIMARAES E VIZELA E.I.M., S.A.	2013	20726825	15-04-2013	14-06-2013	200	466,29 €	20201
505993082	VIMAGUA-EMPRESA DE AGUA E SANEAMENTO DE GUIMARAES E VIZELA E.I.M., S.A.	2013	20726820	15-04-2013	14-06-2013	200	130,39 €	20201
505993082	VIMAGUA-EMPRESA DE AGUA E SANEAMENTO DE GUIMARAES E VIZELA E.I.M., S.A.	2013	10762993	15-07-2013	13-09-2013	109	244,18 €	20201
505993082	VIMAGUA-EMPRESA DE AGUA E SANEAMENTO DE GUIMARAES E VIZELA E.I.M., S.A.	2013	20719135	28-03-2013	27-05-2013	218	492,93 €	20201
505993082	VIMAGUA-EMPRESA DE AGUA E SANEAMENTO DE GUIMARAES E VIZELA E.I.M., S.A.	2013	10762998	15-07-2013	13-09-2013	109	8,98 €	20201
505993082	VIMAGUA-EMPRESA DE AGUA E SANEAMENTO DE GUIMARAES E VIZELA E.I.M., S.A.	2013	10763001	15-07-2013	13-09-2013	109	15,18 €	20201
505993082	VIMAGUA-EMPRESA DE AGUA E SANEAMENTO DE GUIMARAES E VIZELA E.I.M., S.A.	2013	10763002	15-07-2013	13-09-2013	109	16,75 €	20201
505993082	VIMAGUA-EMPRESA DE AGUA E SANEAMENTO DE GUIMARAES E VIZELA E.I.M., S.A.	2013	20701543	14-02-2013	15-04-2013	260	22,85 €	20201
505993082	VIMAGUA-EMPRESA DE AGUA E SANEAMENTO DE GUIMARAES E VIZELA E.I.M., S.A.	2013	10763010	15-07-2013	13-09-2013	109	11,94 €	20201
505993082	VIMAGUA-EMPRESA DE AGUA E SANEAMENTO DE GUIMARAES E VIZELA E.I.M., S.A.	2013	20701538	14-02-2013	15-04-2013	260	10,20 €	20201
505993082	VIMAGUA-EMPRESA DE AGUA E SANEAMENTO DE GUIMARAES E VIZELA E.I.M., S.A.	2013	10763020	15-07-2013	13-09-2013	109	29,623 €	20201
505993082	VIMAGUA-EMPRESA DE AGUA E SANEAMENTO DE GUIMARAES E VIZELA E.I.M., S.A.	2013	20701516	14-02-2013	15-04-2013	260	15,82 €	20201
505993082	VIMAGUA-EMPRESA DE AGUA E SANEAMENTO DE GUIMARAES E VIZELA E.I.M., S.A.	2012	50677665	14-12-2012	01-03-2013	305	106,74 €	20201
505993082	VIMAGUA-EMPRESA DE AGUA E SANEAMENTO DE GUIMARAES E VIZELA E.I.M., S.A.	2013	20701499	14-02-2013	15-04-2013	260	195,54 €	20201
505993082	VIMAGUA-EMPRESA DE AGUA E SANEAMENTO DE GUIMARAES E VIZELA E.I.M., S.A.	2013	20701490	14-02-2013	15-04-2013	260	83,44 €	20201
505993082	VIMAGUA-EMPRESA DE AGUA E SANEAMENTO DE GUIMARAES E VIZELA E.I.M., S.A.	2013	20701483	14-02-2013	15-04-2013	260	207,39 €	20201
505993082	VIMAGUA-EMPRESA DE AGUA E SANEAMENTO DE GUIMARAES E VIZELA E.I.M., S.A.	2013	20701479	14-02-2013	15-04-2013	260	90,71 €	20201
505993082	VIMAGUA-EMPRESA DE AGUA E SANEAMENTO DE GUIMARAES E VIZELA E.I.M., S.A.	2013	20701478	14-02-2013	15-04-2013	260	12,95 €	20201

[Handwritten signatures and initials]

NIF	Nome	Ano Fatura	Referência	Data Fatura	Data Vencimento	N.º Dias	Valor	Agrupamento
505993082	VIMAGUA-EMPRESA DE AGUA E SANEAMENTO DE GUIMARAES E VIZELA E.I.M., S.A.	2013	20701460	14-02-2013	15-04-2013	260	8,98 €	20201
505993082	VIMAGUA-EMPRESA DE AGUA E SANEAMENTO DE GUIMARAES E VIZELA E.I.M., S.A.	2013	20670510	30-11-2012	30-12-2012	366	486,68 €	20201
505993082	VIMAGUA-EMPRESA DE AGUA E SANEAMENTO DE GUIMARAES E VIZELA E.I.M., S.A.	2013	20669291	28-11-2012	28-12-2012	368	402,19 €	20201
505993082	VIMAGUA-EMPRESA DE AGUA E SANEAMENTO DE GUIMARAES E VIZELA E.I.M., S.A.	2013	20635358	28-09-2012	28-10-2012	429	400,30 €	20201
505993082	VIMAGUA-EMPRESA DE AGUA E SANEAMENTO DE GUIMARAES E VIZELA E.I.M., S.A.	2013	20628262	17-09-2012	17-10-2012	440	1.133,74 €	20201
505993082	VIMAGUA-EMPRESA DE AGUA E SANEAMENTO DE GUIMARAES E VIZELA E.I.M., S.A.	2013	20627085	14-09-2012	14-10-2012	443	63,89 €	20201
505993082	VIMAGUA-EMPRESA DE AGUA E SANEAMENTO DE GUIMARAES E VIZELA E.I.M., S.A.	2013	20610767	14-08-2012	13-09-2012	474	26,06 €	20201
505993082	VIMAGUA-EMPRESA DE AGUA E SANEAMENTO DE GUIMARAES E VIZELA E.I.M., S.A.	2013	20610663	14-08-2012	13-09-2012	474	149,99 €	20201
505993082	VIMAGUA-EMPRESA DE AGUA E SANEAMENTO DE GUIMARAES E VIZELA E.I.M., S.A.	2013	30743180	29-05-2013	28-07-2013	156	275,60 €	20201
505993082	VIMAGUA-EMPRESA DE AGUA E SANEAMENTO DE GUIMARAES E VIZELA E.I.M., S.A.	2013	30742664	28-05-2013	27-07-2013	155	12,95 €	20201
505993082	VIMAGUA-EMPRESA DE AGUA E SANEAMENTO DE GUIMARAES E VIZELA E.I.M., S.A.	2013	10713939	14-03-2013	13-05-2013	232	0,03 €	20201
505993082	VIMAGUA-EMPRESA DE AGUA E SANEAMENTO DE GUIMARAES E VIZELA E.I.M., S.A.	2012	50677644	14-12-2012	01-03-2013	305	190,76 €	20201
505993082	VIMAGUA-EMPRESA DE AGUA E SANEAMENTO DE GUIMARAES E VIZELA E.I.M., S.A.	2012	40546760	23-04-2012	14-05-2012	596	30,24 €	20201
505993082	VIMAGUA-EMPRESA DE AGUA E SANEAMENTO DE GUIMARAES E VIZELA E.I.M., S.A.	2012	50677630	14-12-2012	01-03-2013	305	125,86 €	20201
505993082	VIMAGUA-EMPRESA DE AGUA E SANEAMENTO DE GUIMARAES E VIZELA E.I.M., S.A.	2012	50677625	14-12-2012	13-01-2013	352	147,09 €	20201
505993082	VIMAGUA-EMPRESA DE AGUA E SANEAMENTO DE GUIMARAES E VIZELA E.I.M., S.A.	2012	40556902	14-05-2012	11-06-2012	568	26,06 €	20201
505993082	VIMAGUA-EMPRESA DE AGUA E SANEAMENTO DE GUIMARAES E VIZELA E.I.M., S.A.	2012	50677624	14-12-2012	13-01-2013	352	256,60 €	20201
505993082	VIMAGUA-EMPRESA DE AGUA E SANEAMENTO DE GUIMARAES E VIZELA E.I.M., S.A.	2012	50677612	14-12-2012	01-03-2013	305	25,74 €	20201
505993082	VIMAGUA-EMPRESA DE AGUA E SANEAMENTO DE GUIMARAES E VIZELA E.I.M., S.A.	2012	50677610	14-12-2012	01-03-2013	305	184,55 €	20201
505993082	VIMAGUA-EMPRESA DE AGUA E SANEAMENTO DE GUIMARAES E VIZELA E.I.M., S.A.	2012	50677602	14-12-2012	01-03-2013	305	181,68 €	20201
505993082	VIMAGUA-EMPRESA DE AGUA E SANEAMENTO DE GUIMARAES E VIZELA E.I.M., S.A.	2012	50677594	14-12-2012	01-03-2013	305	121,17 €	20201
505993082	VIMAGUA-EMPRESA DE AGUA E SANEAMENTO DE GUIMARAES E VIZELA E.I.M., S.A.	2012	50662207	14-11-2012	01-03-2013	305	143,09 €	20201
505993082	VIMAGUA-EMPRESA DE AGUA E SANEAMENTO DE GUIMARAES E VIZELA E.I.M., S.A.	2012	50662179	14-11-2012	01-03-2013	305	60,63 €	20201
505993082	VIMAGUA-EMPRESA DE AGUA E SANEAMENTO DE GUIMARAES E VIZELA E.I.M., S.A.	2012	50662177	14-11-2012	01-03-2013	305	8,77 €	20201
505993082	VIMAGUA-EMPRESA DE AGUA E SANEAMENTO DE GUIMARAES E VIZELA E.I.M., S.A.	2012	40556961	14-05-2012	11-06-2012	568	201,11 €	20201
505993082	VIMAGUA-EMPRESA DE AGUA E SANEAMENTO DE GUIMARAES E VIZELA E.I.M., S.A.	2012	50662169	14-11-2012	01-03-2013	305	232,39 €	20201
505993082	VIMAGUA-EMPRESA DE AGUA E SANEAMENTO DE GUIMARAES E VIZELA E.I.M., S.A.	2012	50662158	14-11-2012	01-03-2013	305	75,05 €	20201
505993082	VIMAGUA-EMPRESA DE AGUA E SANEAMENTO DE GUIMARAES E VIZELA E.I.M., S.A.	2012	40556972	14-05-2012	04-06-2012	575	8,77 €	20201
505993082	VIMAGUA-EMPRESA DE AGUA E SANEAMENTO DE GUIMARAES E VIZELA E.I.M., S.A.	2012	50662156	14-11-2012	01-03-2013	305	11,18 €	20201
505993082	VIMAGUA-EMPRESA DE AGUA E SANEAMENTO DE GUIMARAES E VIZELA E.I.M., S.A.	2012	40574951	14-06-2012	04-07-2012	545	12,73 €	20201
505993082	VIMAGUA-EMPRESA DE AGUA E SANEAMENTO DE GUIMARAES E VIZELA E.I.M., S.A.	2012	40574952	14-06-2012	04-07-2012	545	12,73 €	20201
505993082	VIMAGUA-EMPRESA DE AGUA E SANEAMENTO DE GUIMARAES E VIZELA E.I.M., S.A.	2012	40574958	14-06-2012	04-07-2012	545	70,58 €	20201
505993082	VIMAGUA-EMPRESA DE AGUA E SANEAMENTO DE GUIMARAES E VIZELA E.I.M., S.A.	2012	40574960	14-06-2012	04-07-2012	545	37,60 €	20201
505993082	VIMAGUA-EMPRESA DE AGUA E SANEAMENTO DE GUIMARAES E VIZELA E.I.M., S.A.	2012	50662119	14-11-2012	01-03-2013	305	23,18 €	20201
505993082	VIMAGUA-EMPRESA DE AGUA E SANEAMENTO DE GUIMARAES E VIZELA E.I.M., S.A.	2012	50662115	14-11-2012	14-01-2013	351	79,78 €	20201
505993082	VIMAGUA-EMPRESA DE AGUA E SANEAMENTO DE GUIMARAES E VIZELA E.I.M., S.A.	2012	50660442	13-11-2012	01-03-2013	305	38,20 €	20201
505993082	VIMAGUA-EMPRESA DE AGUA E SANEAMENTO DE GUIMARAES E VIZELA E.I.M., S.A.	2012	50655718	06-11-2012	07-01-2013	358	8,93 €	20201
505993082	VIMAGUA-EMPRESA DE AGUA E SANEAMENTO DE GUIMARAES E VIZELA E.I.M., S.A.	2012	40574979	14-06-2012	04-07-2012	545	103,85 €	20201
505993082	VIMAGUA-EMPRESA DE AGUA E SANEAMENTO DE GUIMARAES E VIZELA E.I.M., S.A.	2012	40574989	14-06-2012	04-07-2012	545	213,36 €	20201
505993082	VIMAGUA-EMPRESA DE AGUA E SANEAMENTO DE GUIMARAES E VIZELA E.I.M., S.A.	2012	40574990	14-06-2012	04-07-2012	545	67,70 €	20201
505993082	VIMAGUA-EMPRESA DE AGUA E SANEAMENTO DE GUIMARAES E VIZELA E.I.M., S.A.	2012	50655717	06-11-2012	01-03-2013	305	7,52 €	20201
505993082	VIMAGUA-EMPRESA DE AGUA E SANEAMENTO DE GUIMARAES E VIZELA E.I.M., S.A.	2012	40574994	14-06-2012	04-07-2012	545	8,77 €	20201
505993082	VIMAGUA-EMPRESA DE AGUA E SANEAMENTO DE GUIMARAES E VIZELA E.I.M., S.A.	2012	40574996	14-06-2012	04-07-2012	545	37,59 €	20201
505993082	VIMAGUA-EMPRESA DE AGUA E SANEAMENTO DE GUIMARAES E VIZELA E.I.M., S.A.	2012	40574997	14-06-2012	04-07-2012	545	164,38 €	20201
505993082	VIMAGUA-EMPRESA DE AGUA E SANEAMENTO DE GUIMARAES E VIZELA E.I.M., S.A.	2012	50653502	31-10-2012	28-02-2013	306	1.008,19 €	20201

NIF	Nome	Ano Fatura	Referência	Data Fatura	Data Vencimento	N.º Dias	Valor	Agrupamento
505993082	VIMAGUA-EMPRESA DE AGUA E SANEAMENTO DE GUIMARAES E VIZELA E.I.M., S.A.	2012	50644989	15-10-2012	28-02-2013	306	14,93 €	20201
505993082	VIMAGUA-EMPRESA DE AGUA E SANEAMENTO DE GUIMARAES E VIZELA E.I.M., S.A.	2012	50644967	15-10-2012	28-02-2013	306	31,84 €	20201
505993082	VIMAGUA-EMPRESA DE AGUA E SANEAMENTO DE GUIMARAES E VIZELA E.I.M., S.A.	2012	50644963	15-10-2012	14-12-2012	382	304,01 €	20201
505993082	VIMAGUA-EMPRESA DE AGUA E SANEAMENTO DE GUIMARAES E VIZELA E.I.M., S.A.	2012	50644950	15-10-2012	28-02-2013	306	8,77 €	20201
505993082	VIMAGUA-EMPRESA DE AGUA E SANEAMENTO DE GUIMARAES E VIZELA E.I.M., S.A.	2012	50644916	16-10-2012	28-02-2013	306	36,54 €	20201
505993082	VIMAGUA-EMPRESA DE AGUA E SANEAMENTO DE GUIMARAES E VIZELA E.I.M., S.A.	2012	40575021	14-06-2012	04-07-2012	545	8,77 €	20201
505993082	VIMAGUA-EMPRESA DE AGUA E SANEAMENTO DE GUIMARAES E VIZELA E.I.M., S.A.	2012	40575027	14-06-2012	04-07-2012	545	13,38 €	20201
505993082	VIMAGUA-EMPRESA DE AGUA E SANEAMENTO DE GUIMARAES E VIZELA E.I.M., S.A.	2012	40575038	14-06-2012	04-07-2012	545	8,77 €	20201
505993082	VIMAGUA-EMPRESA DE AGUA E SANEAMENTO DE GUIMARAES E VIZELA E.I.M., S.A.	2012	50644898	15-10-2012	14-12-2012	382	98,11 €	20201
505993082	VIMAGUA-EMPRESA DE AGUA E SANEAMENTO DE GUIMARAES E VIZELA E.I.M., S.A.	2012	40575046	14-06-2012	04-07-2012	545	26,06 €	20201
505993082	VIMAGUA-EMPRESA DE AGUA E SANEAMENTO DE GUIMARAES E VIZELA E.I.M., S.A.	2012	50644880	15-10-2012	28-02-2013	306	66,40 €	20201
505993082	VIMAGUA-EMPRESA DE AGUA E SANEAMENTO DE GUIMARAES E VIZELA E.I.M., S.A.	2012	50644855	15-10-2012	28-02-2013	306	410,63 €	20201
505993082	VIMAGUA-EMPRESA DE AGUA E SANEAMENTO DE GUIMARAES E VIZELA E.I.M., S.A.	2012	50644844	15-10-2012	14-12-2012	382	54,76 €	20201
505993082	VIMAGUA-EMPRESA DE AGUA E SANEAMENTO DE GUIMARAES E VIZELA E.I.M., S.A.	2012	40578549	13-06-2012	10-07-2012	539	117,64 €	20201
505993082	VIMAGUA-EMPRESA DE AGUA E SANEAMENTO DE GUIMARAES E VIZELA E.I.M., S.A.	2012	50627416	14-09-2012	28-02-2013	306	374,74 €	20201
505993082	VIMAGUA-EMPRESA DE AGUA E SANEAMENTO DE GUIMARAES E VIZELA E.I.M., S.A.	2012	50627399	14-09-2012	28-02-2013	306	89,46 €	20201
505993082	VIMAGUA-EMPRESA DE AGUA E SANEAMENTO DE GUIMARAES E VIZELA E.I.M., S.A.	2012	50627392	14-09-2012	13-11-2012	413	40,46 €	20201
505993082	VIMAGUA-EMPRESA DE AGUA E SANEAMENTO DE GUIMARAES E VIZELA E.I.M., S.A.	2012	40592665	14-07-2012	03-08-2012	515	175,93 €	20201
505993082	VIMAGUA-EMPRESA DE AGUA E SANEAMENTO DE GUIMARAES E VIZELA E.I.M., S.A.	2012	40592667	14-07-2012	03-08-2012	515	26,06 €	20201
505993082	VIMAGUA-EMPRESA DE AGUA E SANEAMENTO DE GUIMARAES E VIZELA E.I.M., S.A.	2012	50627384	14-09-2012	13-11-2012	413	60,63 €	20201
505993082	VIMAGUA-EMPRESA DE AGUA E SANEAMENTO DE GUIMARAES E VIZELA E.I.M., S.A.	2012	50627355	14-09-2012	28-02-2013	306	41,18 €	20201
505993082	VIMAGUA-EMPRESA DE AGUA E SANEAMENTO DE GUIMARAES E VIZELA E.I.M., S.A.	2012	50627332	14-09-2012	13-11-2012	413	56,19 €	20201
505993082	VIMAGUA-EMPRESA DE AGUA E SANEAMENTO DE GUIMARAES E VIZELA E.I.M., S.A.	2012	50627321	14-09-2012	13-11-2012	413	23,18 €	20201
505993082	VIMAGUA-EMPRESA DE AGUA E SANEAMENTO DE GUIMARAES E VIZELA E.I.M., S.A.	2012	50617309	29-08-2012	28-02-2013	306	540,06 €	20201
505993082	VIMAGUA-EMPRESA DE AGUA E SANEAMENTO DE GUIMARAES E VIZELA E.I.M., S.A.	2012	50610140	14-08-2012	28-02-2013	306	409,34 €	20201
505993082	VIMAGUA-EMPRESA DE AGUA E SANEAMENTO DE GUIMARAES E VIZELA E.I.M., S.A.	2012	40592706	14-07-2012	03-08-2012	515	210,51 €	20201
505993082	VIMAGUA-EMPRESA DE AGUA E SANEAMENTO DE GUIMARAES E VIZELA E.I.M., S.A.	2012	40592715	14-07-2012	03-08-2012	515	147,11 €	20201
505993082	VIMAGUA-EMPRESA DE AGUA E SANEAMENTO DE GUIMARAES E VIZELA E.I.M., S.A.	2012	40592724	14-07-2012	03-08-2012	515	28,93 €	20201
505993082	VIMAGUA-EMPRESA DE AGUA E SANEAMENTO DE GUIMARAES E VIZELA E.I.M., S.A.	2012	50610120	14-08-2012	15-10-2012	442	8,77 €	20201
505993082	VIMAGUA-EMPRESA DE AGUA E SANEAMENTO DE GUIMARAES E VIZELA E.I.M., S.A.	2012	50610118	14-08-2012	15-10-2012	442	129,81 €	20201
505993082	VIMAGUA-EMPRESA DE AGUA E SANEAMENTO DE GUIMARAES E VIZELA E.I.M., S.A.	2012	50610098	14-08-2012	15-10-2012	442	12,73 €	20201
505993082	VIMAGUA-EMPRESA DE AGUA E SANEAMENTO DE GUIMARAES E VIZELA E.I.M., S.A.	2012	50610083	14-08-2012	15-10-2012	442	196,09 €	20201
505993082	VIMAGUA-EMPRESA DE AGUA E SANEAMENTO DE GUIMARAES E VIZELA E.I.M., S.A.	2012	50610080	14-08-2012	15-10-2012	442	64,83 €	20201
505993082	VIMAGUA-EMPRESA DE AGUA E SANEAMENTO DE GUIMARAES E VIZELA E.I.M., S.A.	2012	40592749	14-07-2012	03-08-2012	515	14,93 €	20201
505993082	VIMAGUA-EMPRESA DE AGUA E SANEAMENTO DE GUIMARAES E VIZELA E.I.M., S.A.	2012	40592756	14-07-2012	03-08-2012	515	8,77 €	20201
505993082	VIMAGUA-EMPRESA DE AGUA E SANEAMENTO DE GUIMARAES E VIZELA E.I.M., S.A.	2012	50610053	14-08-2012	15-10-2012	442	24,49 €	20201
505993082	VIMAGUA-EMPRESA DE AGUA E SANEAMENTO DE GUIMARAES E VIZELA E.I.M., S.A.	2012	50610044	14-08-2012	15-10-2012	442	12,73 €	20201
505993082	VIMAGUA-EMPRESA DE AGUA E SANEAMENTO DE GUIMARAES E VIZELA E.I.M., S.A.	2012	50610043	14-08-2012	15-10-2012	442	11,19 €	20201
505993082	VIMAGUA-EMPRESA DE AGUA E SANEAMENTO DE GUIMARAES E VIZELA E.I.M., S.A.	2012	50592817	14-07-2012	03-08-2012	515	75,08 €	20201
505993082	VIMAGUA-EMPRESA DE AGUA E SANEAMENTO DE GUIMARAES E VIZELA E.I.M., S.A.	2012	50592797	14-07-2012	03-08-2012	515	8,77 €	20201
505993082	VIMAGUA-EMPRESA DE AGUA E SANEAMENTO DE GUIMARAES E VIZELA E.I.M., S.A.	2012	50592777	14-07-2012	03-08-2012	515	12,73 €	20201
505993082	VIMAGUA-EMPRESA DE AGUA E SANEAMENTO DE GUIMARAES E VIZELA E.I.M., S.A.	2012	50592759	14-07-2012	03-08-2012	515	173,05 €	20201
505993082	VIMAGUA-EMPRESA DE AGUA E SANEAMENTO DE GUIMARAES E VIZELA E.I.M., S.A.	2012	50592742	14-07-2012	03-08-2012	515	188,61 €	20201
505993082	VIMAGUA-EMPRESA DE AGUA E SANEAMENTO DE GUIMARAES E VIZELA E.I.M., S.A.	2012	40609956	14-08-2012	15-10-2012	442	17,36 €	20201
505993082	VIMAGUA-EMPRESA DE AGUA E SANEAMENTO DE GUIMARAES E VIZELA E.I.M., S.A.	2012	40609957	14-08-2012	15-10-2012	442	12,73 €	20201

NIF	Nome	Ano Fatura	Referência	Data Fatura	Data Vencimento	N.º Dias	Valor	Agrupamento
505993082	VIMAGUA-EMPRESA DE AGUA E SANEAMENTO DE GUIMARAES E VIZELA E.I.M., S.A.	2012	50592741	14-07-2012	03-08-2012	515	106,76 €	20201
505993082	VIMAGUA-EMPRESA DE AGUA E SANEAMENTO DE GUIMARAES E VIZELA E.I.M., S.A.	2012	50592734	14-07-2012	03-08-2012	515	69,30 €	20201
505993082	VIMAGUA-EMPRESA DE AGUA E SANEAMENTO DE GUIMARAES E VIZELA E.I.M., S.A.	2012	40609982	14-08-2012	15-10-2012	442	106,74 €	20201
505993082	VIMAGUA-EMPRESA DE AGUA E SANEAMENTO DE GUIMARAES E VIZELA E.I.M., S.A.	2012	50584695	02-07-2012	23-07-2012	526	1.060,26 €	20201
505993082	VIMAGUA-EMPRESA DE AGUA E SANEAMENTO DE GUIMARAES E VIZELA E.I.M., S.A.	2012	50575101	14-06-2012	04-07-2012	545	158,60 €	20201
505993082	VIMAGUA-EMPRESA DE AGUA E SANEAMENTO DE GUIMARAES E VIZELA E.I.M., S.A.	2012	40610002	14-08-2012	28-02-2013	306	83,82 €	20201
505993082	VIMAGUA-EMPRESA DE AGUA E SANEAMENTO DE GUIMARAES E VIZELA E.I.M., S.A.	2012	40610009	14-08-2012	28-02-2013	306	31,83 €	20201
505993082	VIMAGUA-EMPRESA DE AGUA E SANEAMENTO DE GUIMARAES E VIZELA E.I.M., S.A.	2012	50575085	14-06-2012	04-07-2012	545	83,70 €	20201
505993082	VIMAGUA-EMPRESA DE AGUA E SANEAMENTO DE GUIMARAES E VIZELA E.I.M., S.A.	2012	40610016	14-08-2012	15-10-2012	442	8,77 €	20201
505993082	VIMAGUA-EMPRESA DE AGUA E SANEAMENTO DE GUIMARAES E VIZELA E.I.M., S.A.	2012	40610017	14-08-2012	15-10-2012	442	12,73 €	20201
505993082	VIMAGUA-EMPRESA DE AGUA E SANEAMENTO DE GUIMARAES E VIZELA E.I.M., S.A.	2012	40610018	14-08-2012	15-10-2012	442	12,73 €	20201
505993082	VIMAGUA-EMPRESA DE AGUA E SANEAMENTO DE GUIMARAES E VIZELA E.I.M., S.A.	2012	40610019	14-08-2012	15-10-2012	442	155,75 €	20201
505993082	VIMAGUA-EMPRESA DE AGUA E SANEAMENTO DE GUIMARAES E VIZELA E.I.M., S.A.	2012	50575084	14-06-2012	04-07-2012	545	100,99 €	20201
505993082	VIMAGUA-EMPRESA DE AGUA E SANEAMENTO DE GUIMARAES E VIZELA E.I.M., S.A.	2012	50575078	14-06-2012	04-07-2012	545	46,23 €	20201
505993082	VIMAGUA-EMPRESA DE AGUA E SANEAMENTO DE GUIMARAES E VIZELA E.I.M., S.A.	2012	50575067	14-06-2012	04-07-2012	545	176,40 €	20201
505993082	VIMAGUA-EMPRESA DE AGUA E SANEAMENTO DE GUIMARAES E VIZELA E.I.M., S.A.	2012	50575058	14-06-2012	04-07-2012	545	12,73 €	20201
505993082	VIMAGUA-EMPRESA DE AGUA E SANEAMENTO DE GUIMARAES E VIZELA E.I.M., S.A.	2012	40616743	28-08-2012	29-10-2012	428	20,43 €	20201
505993082	VIMAGUA-EMPRESA DE AGUA E SANEAMENTO DE GUIMARAES E VIZELA E.I.M., S.A.	2012	50575042	14-06-2012	04-07-2012	545	288,29 €	20201
505993082	VIMAGUA-EMPRESA DE AGUA E SANEAMENTO DE GUIMARAES E VIZELA E.I.M., S.A.	2012	50575002	14-06-2012	04-07-2012	545	125,34 €	20201
505993082	VIMAGUA-EMPRESA DE AGUA E SANEAMENTO DE GUIMARAES E VIZELA E.I.M., S.A.	2012	50574000	13-06-2012	03-07-2012	546	215,34 €	20201
505993082	VIMAGUA-EMPRESA DE AGUA E SANEAMENTO DE GUIMARAES E VIZELA E.I.M., S.A.	2012	50559314	16-05-2012	11-06-2012	568	60,74 €	20201
505993082	VIMAGUA-EMPRESA DE AGUA E SANEAMENTO DE GUIMARAES E VIZELA E.I.M., S.A.	2012	50557829	14-05-2012	04-06-2012	575	83,69 €	20201
505993082	VIMAGUA-EMPRESA DE AGUA E SANEAMENTO DE GUIMARAES E VIZELA E.I.M., S.A.	2012	40628855	14-09-2012	28-02-2013	306	69,30 €	20201
505993082	VIMAGUA-EMPRESA DE AGUA E SANEAMENTO DE GUIMARAES E VIZELA E.I.M., S.A.	2012	50557820	14-05-2012	04-06-2012	575	8,77 €	20201
505993082	VIMAGUA-EMPRESA DE AGUA E SANEAMENTO DE GUIMARAES E VIZELA E.I.M., S.A.	2012	40628866	14-09-2012	13-11-2012	413	126,91 €	20201
505993082	VIMAGUA-EMPRESA DE AGUA E SANEAMENTO DE GUIMARAES E VIZELA E.I.M., S.A.	2012	40628867	14-09-2012	13-11-2012	413	115,38 €	20201
505993082	VIMAGUA-EMPRESA DE AGUA E SANEAMENTO DE GUIMARAES E VIZELA E.I.M., S.A.	2012	40628873	14-09-2012	28-02-2013	306	44,91 €	20201
505993082	VIMAGUA-EMPRESA DE AGUA E SANEAMENTO DE GUIMARAES E VIZELA E.I.M., S.A.	2012	40628877	14-09-2012	28-02-2013	306	158,61 €	20201
505993082	VIMAGUA-EMPRESA DE AGUA E SANEAMENTO DE GUIMARAES E VIZELA E.I.M., S.A.	2012	50557817	14-05-2012	11-06-2012	568	475,12 €	20201
505993082	VIMAGUA-EMPRESA DE AGUA E SANEAMENTO DE GUIMARAES E VIZELA E.I.M., S.A.	2012	40628885	14-09-2012	28-02-2013	306	178,80 €	20201
505993082	VIMAGUA-EMPRESA DE AGUA E SANEAMENTO DE GUIMARAES E VIZELA E.I.M., S.A.	2012	50557813	14-05-2012	11-06-2012	568	14,93 €	20201
505993082	VIMAGUA-EMPRESA DE AGUA E SANEAMENTO DE GUIMARAES E VIZELA E.I.M., S.A.	2012	50557794	14-05-2012	11-06-2012	568	386,40 €	20201
505993082	VIMAGUA-EMPRESA DE AGUA E SANEAMENTO DE GUIMARAES E VIZELA E.I.M., S.A.	2012	40628909	14-09-2012	28-02-2013	306	12,73 €	20201
505993082	VIMAGUA-EMPRESA DE AGUA E SANEAMENTO DE GUIMARAES E VIZELA E.I.M., S.A.	2012	50557774	14-05-2012	04-06-2012	575	95,23 €	20201
505993082	VIMAGUA-EMPRESA DE AGUA E SANEAMENTO DE GUIMARAES E VIZELA E.I.M., S.A.	2012	50557765	14-05-2012	04-06-2012	575	44,91 €	20201
505993082	VIMAGUA-EMPRESA DE AGUA E SANEAMENTO DE GUIMARAES E VIZELA E.I.M., S.A.	2012	50557763	14-05-2012	11-06-2012	568	106,75 €	20201
505993082	VIMAGUA-EMPRESA DE AGUA E SANEAMENTO DE GUIMARAES E VIZELA E.I.M., S.A.	2012	40628927	14-09-2012	13-11-2012	413	324,18 €	20201
505993082	VIMAGUA-EMPRESA DE AGUA E SANEAMENTO DE GUIMARAES E VIZELA E.I.M., S.A.	2012	50557749	14-05-2012	04-06-2012	575	60,63 €	20201
505993082	VIMAGUA-EMPRESA DE AGUA E SANEAMENTO DE GUIMARAES E VIZELA E.I.M., S.A.	2012	40628943	14-09-2012	13-11-2012	413	480,84 €	20201
505993082	VIMAGUA-EMPRESA DE AGUA E SANEAMENTO DE GUIMARAES E VIZELA E.I.M., S.A.	2012	50557747	14-05-2012	11-06-2012	568	53,30 €	20201
505993082	VIMAGUA-EMPRESA DE AGUA E SANEAMENTO DE GUIMARAES E VIZELA E.I.M., S.A.	2012	50550834	02-05-2012	11-06-2012	568	99,46 €	20201
505993082	VIMAGUA-EMPRESA DE AGUA E SANEAMENTO DE GUIMARAES E VIZELA E.I.M., S.A.	2012	40628954	14-09-2012	13-11-2012	413	144,20 €	20201
505993082	VIMAGUA-EMPRESA DE AGUA E SANEAMENTO DE GUIMARAES E VIZELA E.I.M., S.A.	2012	50541567	14-04-2012	04-05-2012	606	149,97 €	20201
505993082	VIMAGUA-EMPRESA DE AGUA E SANEAMENTO DE GUIMARAES E VIZELA E.I.M., S.A.	2012	40639200	03-10-2012	01-03-2013	305	0,87 €	20201
505993082	VIMAGUA-EMPRESA DE AGUA E SANEAMENTO DE GUIMARAES E VIZELA E.I.M., S.A.	2012	40645605	15-10-2012	14-12-2012	382	61,26 €	20201

NIF	Nome	Ano Fatura	Referência	Data Fatura	Data Vencimento	N.º Dias	Valor	Agrupamento
505993082	VIMAGUA-EMPRESA DE AGUA E SANEAMENTO DE GUIMARAES E VIZELA E.I.M., S.A.	2012	50541538	14-04-2012	04-05-2012	506	136,65 €	20201
505993082	VIMAGUA-EMPRESA DE AGUA E SANEAMENTO DE GUIMARAES E VIZELA E.I.M., S.A.	2012	50541527	14-04-2012	04-05-2012	606	230,64 €	20201
505993082	VIMAGUA-EMPRESA DE AGUA E SANEAMENTO DE GUIMARAES E VIZELA E.I.M., S.A.	2012	40645612	15-10-2012	14-12-2012	382	12,73 €	20201
505993082	VIMAGUA-EMPRESA DE AGUA E SANEAMENTO DE GUIMARAES E VIZELA E.I.M., S.A.	2012	40645613	15-10-2012	14-12-2012	382	12,73 €	20201
505993082	VIMAGUA-EMPRESA DE AGUA E SANEAMENTO DE GUIMARAES E VIZELA E.I.M., S.A.	2012	50541493	14-04-2012	04-05-2012	606	122,44 €	20201
505993082	VIMAGUA-EMPRESA DE AGUA E SANEAMENTO DE GUIMARAES E VIZELA E.I.M., S.A.	2012	50541489	14-04-2012	11-06-2012	568	338,58 €	20201
505993082	VIMAGUA-EMPRESA DE AGUA E SANEAMENTO DE GUIMARAES E VIZELA E.I.M., S.A.	2012	40645640	15-10-2012	14-12-2012	382	109,63 €	20201
505993082	VIMAGUA-EMPRESA DE AGUA E SANEAMENTO DE GUIMARAES E VIZELA E.I.M., S.A.	2012	40645646	15-10-2012	14-12-2012	382	41,77 €	20201
505993082	VIMAGUA-EMPRESA DE AGUA E SANEAMENTO DE GUIMARAES E VIZELA E.I.M., S.A.	2012	50541488	14-04-2012	04-05-2012	606	155,72 €	20201
505993082	VIMAGUA-EMPRESA DE AGUA E SANEAMENTO DE GUIMARAES E VIZELA E.I.M., S.A.	2012	40645687	15-10-2012	28-02-2013	306	77,21 €	20201
505993082	VIMAGUA-EMPRESA DE AGUA E SANEAMENTO DE GUIMARAES E VIZELA E.I.M., S.A.	2012	50526135	14-03-2012	03-04-2012	637	106,73 €	20201
505993082	VIMAGUA-EMPRESA DE AGUA E SANEAMENTO DE GUIMARAES E VIZELA E.I.M., S.A.	2012	50526105	14-03-2012	03-04-2012	637	295,36 €	20201
505993082	VIMAGUA-EMPRESA DE AGUA E SANEAMENTO DE GUIMARAES E VIZELA E.I.M., S.A.	2012	40645690	15-10-2012	28-02-2013	306	12,73 €	20201
505993082	VIMAGUA-EMPRESA DE AGUA E SANEAMENTO DE GUIMARAES E VIZELA E.I.M., S.A.	2012	50526079	14-03-2012	03-04-2012	637	369,42 €	20201
505993082	VIMAGUA-EMPRESA DE AGUA E SANEAMENTO DE GUIMARAES E VIZELA E.I.M., S.A.	2012	50526073	14-03-2012	03-04-2012	637	149,01 €	20201
505993082	VIMAGUA-EMPRESA DE AGUA E SANEAMENTO DE GUIMARAES E VIZELA E.I.M., S.A.	2012	50526070	14-03-2012	03-04-2012	637	8,77 €	20201
505993082	VIMAGUA-EMPRESA DE AGUA E SANEAMENTO DE GUIMARAES E VIZELA E.I.M., S.A.	2012	50526069	14-03-2012	03-04-2012	637	8,77 €	20201
505993082	VIMAGUA-EMPRESA DE AGUA E SANEAMENTO DE GUIMARAES E VIZELA E.I.M., S.A.	2012	40645719	15-10-2012	28-02-2013	306	8,77 €	20201
505993082	VIMAGUA-EMPRESA DE AGUA E SANEAMENTO DE GUIMARAES E VIZELA E.I.M., S.A.	2012	40645720	15-10-2012	28-02-2013	306	8,77 €	20201
505993082	VIMAGUA-EMPRESA DE AGUA E SANEAMENTO DE GUIMARAES E VIZELA E.I.M., S.A.	2012	50526064	14-03-2012	03-04-2012	637	351,68 €	20201
505993082	VIMAGUA-EMPRESA DE AGUA E SANEAMENTO DE GUIMARAES E VIZELA E.I.M., S.A.	2012	40645735	15-10-2012	28-02-2013	306	408,97 €	20201
505993082	VIMAGUA-EMPRESA DE AGUA E SANEAMENTO DE GUIMARAES E VIZELA E.I.M., S.A.	2012	50526046	14-03-2012	03-04-2012	637	44,91 €	20201
505993082	VIMAGUA-EMPRESA DE AGUA E SANEAMENTO DE GUIMARAES E VIZELA E.I.M., S.A.	2012	50514122	20-02-2012	12-03-2012	659	20,43 €	20201
505993082	VIMAGUA-EMPRESA DE AGUA E SANEAMENTO DE GUIMARAES E VIZELA E.I.M., S.A.	2012	50677642	14-12-2012	01-03-2013	305	8,77 €	20201
505993082	VIMAGUA-EMPRESA DE AGUA E SANEAMENTO DE GUIMARAES E VIZELA E.I.M., S.A.	2012	40645750	15-10-2012	14-12-2012	382	132,68 €	20201
505993082	VIMAGUA-EMPRESA DE AGUA E SANEAMENTO DE GUIMARAES E VIZELA E.I.M., S.A.	2012	50511013	14-02-2012	05-03-2012	666	86,57 €	20201
505993082	VIMAGUA-EMPRESA DE AGUA E SANEAMENTO DE GUIMARAES E VIZELA E.I.M., S.A.	2012	40651035	24-10-2012	28-02-2013	306	20,43 €	20201
505993082	VIMAGUA-EMPRESA DE AGUA E SANEAMENTO DE GUIMARAES E VIZELA E.I.M., S.A.	2012	50511012	14-02-2012	05-03-2012	666	8,77 €	20201
505993082	VIMAGUA-EMPRESA DE AGUA E SANEAMENTO DE GUIMARAES E VIZELA E.I.M., S.A.	2012	50510988	14-02-2012	05-03-2012	666	67,70 €	20201
505993082	VIMAGUA-EMPRESA DE AGUA E SANEAMENTO DE GUIMARAES E VIZELA E.I.M., S.A.	2012	40662140	14-11-2012	01-03-2013	305	77,93 €	20201
505993082	VIMAGUA-EMPRESA DE AGUA E SANEAMENTO DE GUIMARAES E VIZELA E.I.M., S.A.	2012	50510974	14-02-2012	05-03-2012	666	58,22 €	20201
505993082	VIMAGUA-EMPRESA DE AGUA E SANEAMENTO DE GUIMARAES E VIZELA E.I.M., S.A.	2012	50510953	14-02-2012	05-03-2012	666	71,97 €	20201
505993082	VIMAGUA-EMPRESA DE AGUA E SANEAMENTO DE GUIMARAES E VIZELA E.I.M., S.A.	2012	50510943	14-02-2012	05-03-2012	666	12,73 €	20201
505993082	VIMAGUA-EMPRESA DE AGUA E SANEAMENTO DE GUIMARAES E VIZELA E.I.M., S.A.	2012	50510942	14-02-2012	05-03-2012	666	14,27 €	20201
505993082	VIMAGUA-EMPRESA DE AGUA E SANEAMENTO DE GUIMARAES E VIZELA E.I.M., S.A.	2012	50510934	14-02-2012	05-03-2012	666	20,40 €	20201
505993082	VIMAGUA-EMPRESA DE AGUA E SANEAMENTO DE GUIMARAES E VIZELA E.I.M., S.A.	2012	40662173	14-11-2012	01-03-2013	305	41,18 €	20201
505993082	VIMAGUA-EMPRESA DE AGUA E SANEAMENTO DE GUIMARAES E VIZELA E.I.M., S.A.	2012	40662181	14-11-2012	01-03-2013	305	12,73 €	20201
505993082	VIMAGUA-EMPRESA DE AGUA E SANEAMENTO DE GUIMARAES E VIZELA E.I.M., S.A.	2012	50510627	14-02-2012	05-03-2012	666	35,12 €	20201
505993082	VIMAGUA-EMPRESA DE AGUA E SANEAMENTO DE GUIMARAES E VIZELA E.I.M., S.A.	2012	50497522	20-01-2012	19-02-2012	681	73,03 €	20201
505993082	VIMAGUA-EMPRESA DE AGUA E SANEAMENTO DE GUIMARAES E VIZELA E.I.M., S.A.	2012	50493295	14-01-2012	03-02-2012	697	8,77 €	20201
505993082	VIMAGUA-EMPRESA DE AGUA E SANEAMENTO DE GUIMARAES E VIZELA E.I.M., S.A.	2012	50493291	14-01-2012	09-02-2012	691	75,05 €	20201
505993082	VIMAGUA-EMPRESA DE AGUA E SANEAMENTO DE GUIMARAES E VIZELA E.I.M., S.A.	2012	50488876	31-12-2011	20-01-2012	711	106,15 €	20201
505993082	VIMAGUA-EMPRESA DE AGUA E SANEAMENTO DE GUIMARAES E VIZELA E.I.M., S.A.	2012	40662208	14-11-2012	01-03-2013	305	86,58 €	20201
505993082	VIMAGUA-EMPRESA DE AGUA E SANEAMENTO DE GUIMARAES E VIZELA E.I.M., S.A.	2012	50488665	31-12-2011	30-01-2012	701	18,69 €	20201
505993082	VIMAGUA-EMPRESA DE AGUA E SANEAMENTO DE GUIMARAES E VIZELA E.I.M., S.A.	2012	50487119	31-12-2011	30-01-2012	701	22,48 €	20201

NIF	Nome	Ano Fatura	Referência	Data Fatura	Data Vencimento	N: Dias	Valor	Agrupamento
505993082	VIMAGUA-EMPRESA DE AGUA E SANEAMENTO DE GUIMARAES E VIZELA E.I.M., S.A.	2012	40662226	14-11-2012	14-01-2013	351	31,84 €	20201
505993082	VIMAGUA-EMPRESA DE AGUA E SANEAMENTO DE GUIMARAES E VIZELA E.I.M., S.A.	2011	599323	23-11-2011	13-12-2011	749	361,39 €	2020303
508578590	AURORA DE FATIMA LETE MENDES SOCIEDADE UNIPessoal	2012	0415	12-03-2012	11-05-2012	599	1.451,40 €	2020305
508578590	AURORA DE FATIMA LETE MENDES SOCIEDADE UNIPessoal	2012	0414	05-03-2012	04-05-2012	606	338,25 €	2020305
508578590	AURORA DE FATIMA LETE MENDES SOCIEDADE UNIPessoal	2012	0422	27-03-2012	26-05-2012	584	694,95 €	2020305
508578590	AURORA DE FATIMA LETE MENDES SOCIEDADE UNIPessoal	2011	0346	08-07-2011	07-08-2011	877	270,60 €	2020305
508578590	AURORA DE FATIMA LETE MENDES SOCIEDADE UNIPessoal	2011	0348	09-07-2011	08-08-2011	876	110,70 €	2020305
508578590	AURORA DE FATIMA LETE MENDES SOCIEDADE UNIPessoal	2011	0350	16-07-2011	15-08-2011	869	159,90 €	2020305
508578590	AURORA DE FATIMA LETE MENDES SOCIEDADE UNIPessoal	2011	0369	30-08-2011	29-09-2011	824	135,30 €	2020305
508578590	AURORA DE FATIMA LETE MENDES SOCIEDADE UNIPessoal	2011	0371	12-09-2011	12-10-2011	811	24,60 €	2020305
508578590	AURORA DE FATIMA LETE MENDES SOCIEDADE UNIPessoal	2011	0344	07-07-2011	06-08-2011	878	43,05 €	2020305
508578590	AURORA DE FATIMA LETE MENDES SOCIEDADE UNIPessoal	2011	0341	28-06-2011	28-07-2011	887	487,08 €	2020305
508578590	AURORA DE FATIMA LETE MENDES SOCIEDADE UNIPessoal	2011	0313	02-05-2011	01-06-2011	944	55,00 €	2020305
508578590	AURORA DE FATIMA LETE MENDES SOCIEDADE UNIPessoal	2011	0310	09-04-2011	09-05-2011	967	189,59 €	2020305
508578590	AURORA DE FATIMA LETE MENDES SOCIEDADE UNIPessoal	2011	0345	08-07-2011	07-08-2011	877	141,45 €	2020305
509309127	ALBINO RICARDO CARVALHO, UNIPessoal, LDA	2011	334	20-10-2011	19-11-2011	773	114,18 €	2020305
509309127	ALBINO RICARDO CARVALHO, UNIPessoal, LDA	2011	333	14-10-2011	13-11-2011	779	10,61 €	2020305
509309127	ALBINO RICARDO CARVALHO, UNIPessoal, LDA	2011	365	16-11-2011	16-12-2011	746	99,94 €	2020305
501850260	RECAUCHUTAGEM DE PNEUS DE IRMAOS VALE FERNANDES, LDA.	2013	PSA123671	19-07-2013	18-08-2013	135	569,56 €	2020305
501850260	RECAUCHUTAGEM DE PNEUS DE IRMAOS VALE FERNANDES, LDA.	2013	PSA123889	14-08-2013	13-09-2013	109	9,84 €	2020305
508223709	CIT-COMERCIO DE TRACTORES MAQUINAS AGRICOLAS E INDUSTRIAS, LDA	2013	OFC931342	23-07-2013	21-09-2013	101	2.011,00 €	2020305
501850260	RECAUCHUTAGEM DE PNEUS DE IRMAOS VALE FERNANDES, LDA.	2013	-PSA/123310	30-05-2013	29-07-2013	155	4.240,63 €	2020305
500231206	RESOPRE - SOC. REV. DE APARELHOS DE PRECISAÇÃO, S.A.	2013	FCL-E02-2013/011	27-06-2013	26-08-2013	127	659,28 €	2020306
500706750	BOBINAGENS HELDER MONTEIRO & FILHOS LDA	2012	665	16-07-2012	15-08-2012	503	66,25 €	2020306
500231206	RESOPRE - SOC. REV. DE APARELHOS DE PRECISAÇÃO, S.A.	2012	EO12-116	26-06-2012	25-08-2012	493	659,28 €	2020306
502280930	PICHELARIA FERREIRA, LDA.	2011	317/2011	30-11-2011	30-12-2011	732	386,22 €	2020306
140939970	ABILIO AUGUSTO FERREIRA DE ABREU	2011	0745	16-05-2011	15-06-2011	930	61,50 €	2020306
140939970	ABILIO AUGUSTO FERREIRA DE ABREU	2011	0748	16-05-2011	15-06-2011	930	101,49 €	2020306
140939970	ABILIO AUGUSTO FERREIRA DE ABREU	2011	0784	26-07-2011	25-08-2011	859	123,00 €	2020306
509708048	MOTO ABILIO ABREU UNIPessoal, LDA	2011	2011/000026	03-10-2011	02-11-2011	790	35,44 €	2020306
509708048	MOTO ABILIO ABREU UNIPessoal, LDA	2012	2012/000014	23-02-2012	24-03-2012	647	49,20 €	2020306
508184509	AGENCIA PARA A MODERNIZAÇÃO ADMINISTRATIVA L.P.	2011	2011.000266	30-11-2011	30-12-2011	732	253,38 €	20209
209771712	ULISSES PEREIRA FONTES ARAUJO	2011	18	11-01-2011	10-02-2011	1055	683,60 €	20209
502600268	TMN - TELECOMUNICAÇÕES MOVEIS NACIONAIS, SA.	2013	461728371	08-08-2013	02-09-2013	120	234,45 €	20209
502600268	TMN - TELECOMUNICAÇÕES MOVEIS NACIONAIS, SA.	2013	459829612	08-06-2013	03-07-2013	181	221,14 €	20209
500852567	BANCO ESPIRITO SANTO	2013	IPA/JULHO/2013	01-09-2013	01-10-2013	91	16,64 €	20209
502600268	TMN - TELECOMUNICAÇÕES MOVEIS NACIONAIS, SA.	2013	460683161	08-07-2013	01-08-2013	152	260,71 €	20209
502600268	TMN - TELECOMUNICAÇÕES MOVEIS NACIONAIS, SA.	2013	45883218	03-05-2013	29-05-2013	216	16,85 €	20209
500038538	AUTO VIACAO LANDIM, LDA.	2013	132092	30-06-2013	30-07-2013	154	123,75 €	20210
500038538	AUTO VIACAO LANDIM, LDA.	2013	132093	30-06-2013	30-07-2013	154	18,23 €	20210
500038538	AUTO VIACAO LANDIM, LDA.	2013	132185	30-06-2013	30-07-2013	154	1.020,90 €	20210
500038538	AUTO VIACAO LANDIM, LDA.	2013	132210	30-06-2013	30-07-2013	154	372,60 €	20210
500038538	AUTO VIACAO LANDIM, LDA.	2013	132211	30-06-2013	30-07-2013	154	109,20 €	20210
500038538	AUTO VIACAO LANDIM, LDA.	2013	132091	30-06-2013	30-07-2013	154	97,50 €	20210
500038538	AUTO VIACAO LANDIM, LDA.	2013	2102/131668	31-05-2013	30-06-2013	184	900,45 €	20210

Página 26 de 73

NIF	Nome	Ano Fatura	Referência	Data Fatura	Data Vencimento	N.º Dias	Valor	Agrupamento
500038538	AUTO VIACAO LANDIM, LDA.	2013	132088	30-06-2013	30-07-2013	154	723,05 €	20210
500038538	AUTO VIACAO LANDIM, LDA.	2013	132087	30-06-2013	30-07-2013	154	798,00 €	20210
500038538	AUTO VIACAO LANDIM, LDA.	2013	2102/131669	31-05-2013	30-06-2013	184	320,75 €	20210
500038538	AUTO VIACAO LANDIM, LDA.	2013	2102/131670	31-05-2013	30-06-2013	184	371,30 €	20210
500038538	AUTO VIACAO LANDIM, LDA.	2013	132089	30-06-2013	30-07-2013	154	378,14 €	20210
500038538	AUTO VIACAO LANDIM, LDA.	2013	132077	30-06-2013	30-07-2013	154	690,00 €	20210
500038538	AUTO VIACAO LANDIM, LDA.	2013	132090	30-06-2013	30-07-2013	154	474,62 €	20210
500038538	AUTO VIACAO LANDIM, LDA.	2013	132078	30-06-2013	30-07-2013	154	378,90 €	20210
500038538	AUTO VIACAO LANDIM, LDA.	2013	132079	30-06-2013	30-07-2013	154	275,36 €	20210
500038538	AUTO VIACAO LANDIM, LDA.	2013	132080	30-06-2013	30-07-2013	154	10,13 €	20210
500038538	AUTO VIACAO LANDIM, LDA.	2013	132081	30-06-2013	30-07-2013	154	20,26 €	20210
500038538	AUTO VIACAO LANDIM, LDA.	2013	132082	30-06-2013	30-07-2013	154	10,13 €	20210
500038538	AUTO VIACAO LANDIM, LDA.	2013	132083	30-06-2013	30-07-2013	154	15,75 €	20210
500038538	AUTO VIACAO LANDIM, LDA.	2013	132084	30-06-2013	30-07-2013	154	60,75 €	20210
500038538	AUTO VIACAO LANDIM, LDA.	2013	132086	30-06-2013	30-07-2013	154	265,90 €	20210
500038538	AUTO VIACAO LANDIM, LDA.	2013	132085	30-06-2013	30-07-2013	154	396,41 €	20210
500038538	AUTO VIACAO LANDIM, LDA.	2013	2102/131657	31-05-2013	30-06-2013	184	26,45 €	20210
500038538	AUTO VIACAO LANDIM, LDA.	2011	114179	30-11-2011	30-12-2011	732	216,85 €	20210
500038538	AUTO VIACAO LANDIM, LDA.	2011	114180	30-11-2011	30-12-2011	732	1.050,00 €	20210
500038538	AUTO VIACAO LANDIM, LDA.	2011	114181	30-11-2011	30-12-2011	732	1.190,21 €	20210
500038538	AUTO VIACAO LANDIM, LDA.	2011	114182	30-11-2011	30-12-2011	732	1.103,31 €	20210
500038538	AUTO VIACAO LANDIM, LDA.	2011	114183	30-11-2011	30-12-2011	732	1.211,90 €	20210
500038538	AUTO VIACAO LANDIM, LDA.	2011	114184	30-11-2011	30-12-2011	732	727,85 €	20210
500038538	AUTO VIACAO LANDIM, LDA.	2011	114185	30-11-2011	30-12-2011	732	401,60 €	20210
500038538	AUTO VIACAO LANDIM, LDA.	2011	114186	30-11-2011	30-12-2011	732	276,10 €	20210
500038538	AUTO VIACAO LANDIM, LDA.	2011	114187	30-11-2011	30-12-2011	732	1.213,47 €	20210
500038538	AUTO VIACAO LANDIM, LDA.	2011	114178	30-11-2011	30-12-2011	732	45,25 €	20210
500038538	AUTO VIACAO LANDIM, LDA.	2011	114189	30-11-2011	30-12-2011	732	25,10 €	20210
500038538	AUTO VIACAO LANDIM, LDA.	2011	114172	30-11-2011	30-12-2011	732	1.366,10 €	20210
504388991	E.C.V. - EMPREENDIMENTOS CULTURAS VIZELA, LDA - COLEGIO VIZELA	2011	01/2011-2012	11-11-2011	11-12-2011	751	4.171,05 €	20210
500038538	AUTO VIACAO LANDIM, LDA.	2011	114176	30-11-2011	30-12-2011	732	50,20 €	20210
500049505	TRANSCOVIZELA - TRANSPORTES PUBLICOS, LDA.	2011	1226/2011	29-06-2011	28-08-2011	856	1.192,50 €	20210
500049505	TRANSCOVIZELA - TRANSPORTES PUBLICOS, LDA.	2011	1227/2011	29-06-2011	28-08-2011	856	795,00 €	20210
500038538	AUTO VIACAO LANDIM, LDA.	2011	113945	31-10-2011	30-11-2011	762	1.180,55 €	20210
504388991	E.C.V. - EMPREENDIMENTOS CULTURAS VIZELA, LDA - COLEGIO VIZELA	2011	01/2010-2011	31-05-2011	30-06-2011	915	3.419,50 €	20210
502782803	FUNDAÇÃO JORGE ANTUNES	2011	110011	31-10-2011	30-11-2011	762	835,20 €	20210
504388991	E.C.V. - EMPREENDIMENTOS CULTURAS VIZELA, LDA - COLEGIO VIZELA	2011	02/2011-2012	11-11-2011	11-12-2011	751	4.652,30 €	20210
500038538	AUTO VIACAO LANDIM, LDA.	2011	114188	30-11-2011	30-12-2011	732	407,25 €	20210
502782803	FUNDAÇÃO JORGE ANTUNES	2011	113947	31-10-2011	30-12-2011	732	24,38 €	20210
500049505	TRANSCOVIZELA - TRANSPORTES PUBLICOS, LDA.	2011	110010	31-10-2011	30-11-2011	762	668,16 €	20210
504388991	E.C.V. - EMPREENDIMENTOS CULTURAS VIZELA, LDA - COLEGIO VIZELA	2011	1913/2011	17-10-2011	16-11-2011	776	250,00 €	20210
500038538	AUTO VIACAO LANDIM, LDA.	2011	113956	31-10-2011	30-12-2011	732	4.667,80 €	20210
500038538	AUTO VIACAO LANDIM, LDA.	2011	113955	31-10-2011	30-11-2011	762	25,10 €	20210
500038538	AUTO VIACAO LANDIM, LDA.	2011	114177	30-11-2011	30-12-2011	732	50,20 €	20210
500038538	AUTO VIACAO LANDIM, LDA.	2011	114177	30-11-2011	30-12-2011	732	25,10 €	20210

NIF	Nome	Ano Fatura	Referencia	Data Fatura	Data Vencimento	N.º Dias	Valor	Agrupamento
500038538	AUTO VIACAO LANDIM, LDA.	2011	113954	31-10-2011	30-11-2011	762	25,10 €	20210
500038538	AUTO VIACAO LANDIM, LDA.	2011	113953	31-10-2011	30-11-2011	762	1.011,16 €	20210
500038538	AUTO VIACAO LANDIM, LDA.	2011	114175	30-11-2011	30-12-2011	732	25,10 €	20210
500038538	AUTO VIACAO LANDIM, LDA.	2011	114174	30-11-2011	30-12-2011	732	1.036,25 €	20210
500038538	AUTO VIACAO LANDIM, LDA.	2011	113946	31-10-2011	30-11-2011	762	407,25 €	20210
500038538	AUTO VIACAO LANDIM, LDA.	2011	114173	30-11-2011	30-12-2011	732	939,40 €	20210
500038538	AUTO VIACAO LANDIM, LDA.	2011	113952	31-10-2011	30-11-2011	762	939,40 €	20210
500038538	AUTO VIACAO LANDIM, LDA.	2011	113951	31-10-2011	30-11-2011	762	1.366,10 €	20210
500038538	AUTO VIACAO LANDIM, LDA.	2011	113950	31-10-2011	30-11-2011	762	216,85 €	20210
500038538	AUTO VIACAO LANDIM, LDA.	2011	113949	31-10-2011	30-11-2011	762	45,25 €	20210
500038538	AUTO VIACAO LANDIM, LDA.	2011	113948	31-10-2011	30-11-2011	762	81,10 €	20210
500038538	AUTO VIACAO LANDIM, LDA.	2011	114190	30-11-2011	30-12-2011	732	81,10 €	20210
500049505	TRANSCOVIZELA - TRANSPORTES PUBLICOS, LDA.	2011	981/2011	31-05-2011	30-07-2011	885	1.625,00 €	20210
500049505	TRANSCOVIZELA - TRANSPORTES PUBLICOS, LDA.	2011	537/2011	08-04-2011	08-05-2011	968	636,00 €	20210
500049505	TRANSCOVIZELA - TRANSPORTES PUBLICOS, LDA.	2011	972/2011	31-05-2011	30-06-2011	915	397,50 €	20210
500049505	TRANSCOVIZELA - TRANSPORTES PUBLICOS, LDA.	2011	980/2011	31-05-2011	30-07-2011	885	2.600,00 €	20210
980051070	COMPANHIA DE SEGUROS AIG EUROPE LIMITED - SUCURSAL EM PORTUGAL	2013	166755.	01-08-2013	31-08-2013	122	1.247,97 €	20212
980051070	COMPANHIA DE SEGUROS AIG EUROPE LIMITED - SUCURSAL EM PORTUGAL	2013	166756.	01-08-2013	31-08-2013	122	1.245,47 €	20212
501689168	LUSTANIA - COMPANHIA DE SEGUROS, SA	2013	445484	24-05-2013	30-06-2013	424	5.179,50 €	20212
504636103	ADRAVE - AGENCIA DE DESENVOLVIMENTO REGIONAL DO VALE DO AVE S.A.	2013	57/2012.	01-10-2012	31-10-2012	186	576,56 €	20214
509173071	MOTA PREGO, TORRINHA CORDIER E COSTA - SOCIEDADE DE ADVOGADOS RL	2013	299/001	04-07-2013	02-09-2013	120	7.000,00 €	20214
504636103	ADRAVE - AGENCIA DE DESENVOLVIMENTO REGIONAL DO VALE DO AVE S.A.	2013	15/2013	26-03-2013	25-04-2013	250	576,56 €	20214
504636103	ADRAVE - AGENCIA DE DESENVOLVIMENTO REGIONAL DO VALE DO AVE S.A.	2012	69/2012	04-12-2012	22-02-2013	312	576,56 €	20214
504636103	ADRAVE - AGENCIA DE DESENVOLVIMENTO REGIONAL DO VALE DO AVE S.A.	2011	53/2011	03-11-2011	03-12-2011	759	576,56 €	20214
504636103	ADRAVE - AGENCIA DE DESENVOLVIMENTO REGIONAL DO VALE DO AVE S.A.	2011	68/2011	06-12-2011	05-01-2012	726	384,38 €	20214
504636103	ADRAVE - AGENCIA DE DESENVOLVIMENTO REGIONAL DO VALE DO AVE S.A.	2012	19/2012	10-04-2012	10-04-2012	630	576,56 €	20214
504636103	ADRAVE - AGENCIA DE DESENVOLVIMENTO REGIONAL DO VALE DO AVE S.A.	2011	23/2011	02-05-2011	01-06-2011	944	384,38 €	20214
504636103	ADRAVE - AGENCIA DE DESENVOLVIMENTO REGIONAL DO VALE DO AVE S.A.	2011	42/2011	02-08-2011	01-09-2011	852	576,56 €	20214
504636103	ADRAVE - AGENCIA DE DESENVOLVIMENTO REGIONAL DO VALE DO AVE S.A.	2012	39/2012	03-07-2012	22-02-2013	312	576,56 €	20214
505417545	ASSOCIAÇÃO PORTUGUESA DE SINALIZAÇÃO E SEGURANÇA RODOVIARIA	2011	R/145	05-12-2011	04-01-2012	727	190,00 €	20215
504939378	SIGNIFICADO - CONSULTADORIA, FORMACAO E INFORMATICA, LDA.	2011	F9	03-05-2011	17-06-2011	928	1.839,17 €	20215
504939378	SIGNIFICADO - CONSULTADORIA, FORMACAO E INFORMATICA, LDA.	2011	F3	15-04-2011	15-05-2011	961	1.839,22 €	20215
508194644	LINHAVELOZ - SEGURANCA PRIVADA, LDA	2012	1012960	15-05-2012	14-07-2012	535	1.355,71 €	20218
508194644	LINHAVELOZ - SEGURANCA PRIVADA, LDA	2012	2012962	30-05-2012	29-07-2012	520	234,77 €	20218
508194644	LINHAVELOZ - SEGURANCA PRIVADA, LDA	2012	20121229	30-06-2012	29-08-2012	489	393,60 €	20218
508194644	LINHAVELOZ - SEGURANCA PRIVADA, LDA	2012	20121435	04-07-2012	02-09-2012	485	262,36 €	20218
508194644	LINHAVELOZ - SEGURANCA PRIVADA, LDA	2012	20121682	22-08-2012	21-10-2012	436	763,74 €	20218
508194644	LINHAVELOZ - SEGURANCA PRIVADA, LDA	2012	20121681	22-08-2012	21-10-2012	436	393,60 €	20218
508194644	LINHAVELOZ - SEGURANCA PRIVADA, LDA	2012	20121715	31-08-2012	30-10-2012	427	393,60 €	20218
508194644	LINHAVELOZ - SEGURANCA PRIVADA, LDA	2012	2012754	30-04-2012	29-06-2012	550	393,60 €	20218
508194644	LINHAVELOZ - SEGURANCA PRIVADA, LDA	2012	2012992	31-05-2012	30-07-2012	519	393,60 €	20218
508194644	LINHAVELOZ - SEGURANCA PRIVADA, LDA	2013	2013500	01-03-2013	30-04-2013	245	861,00 €	20218
508194644	LINHAVELOZ - SEGURANCA PRIVADA, LDA	2013	20131657	01-08-2013	30-09-2013	92	430,50 €	20218
501933840	BELTRAO COELHO "MINHO" SISTEMAS DE ESCRITORIO, LDA.	2013	20131173	19-06-2013	19-07-2013	165	1.143,90 €	20219
501933840	BELTRAO COELHO "MINHO" SISTEMAS DE ESCRITORIO, LDA.	2013	20130588	19-03-2013	18-04-2013	257	1.143,90 €	20219


[Handwritten signatures and initials]

NIF	Nome	Ano Fatura	Referência	Data Fatura	Data Vencimento	N.º Dias	Valor	Agrupamento
501941231	ESPI PORTUGAL - SISTEMAS E INFORMACAO GEOGRAFICA, SA	2013	20276/2013	30-07-2013	29-08-2013	124	726,81 €	20219
504915606	FOREVERNET-SISTEMAS DE INFORMACAO, LDA	2013	24074	05-09-2013	27-09-2013	95	79,95 €	20219
504915606	FOREVERNET-SISTEMAS DE INFORMACAO, LDA	2013	24046	05-09-2013	27-09-2013	95	184,50 €	20219
504062859	ATM INFORMATICA 2 - SOLUCOES E SISTEMAS, SA	2013	FCL-ATM2213/001	01-03-2013	31-03-2013	275	1.130,06 €	20219
504062859	ATM INFORMATICA 2 - SOLUCOES E SISTEMAS, SA	2013	FCL-ATM2213/001	14-02-2013	16-03-2013	290	1.722,00 €	20219
504062859	ATM INFORMATICA 2 - SOLUCOES E SISTEMAS, SA	2013	FCL-ATM2213/004	31-05-2013	30-07-2013	154	3.594,33 €	20219
504990926	MEDIDATA.NET - SISTEMAS DE INFORMACAO PARA AUTARQUIAS, SA	2013	J.406	17-06-2013	17-07-2013	167	5.142,37 €	20219
504062859	ATM INFORMATICA 2 - SOLUCOES E SISTEMAS, SA	2013	FCL-ATM2213/004	19-08-2013	18-09-2013	104	2.337,00 €	20219
504581929	ECATOALINSEPE, SA	2013	42/2013	22-04-2013	22-05-2013	223	725,70 €	20219
504990926	MEDIDATA.NET - SISTEMAS DE INFORMACAO PARA AUTARQUIAS, SA	2012	1307	02-07-2012	01-08-2012	517	5.003,78 €	20219
503769649	OASIS URBANO - EQUIPAMENTO PARA DECORACAO URBANA, LDA	2011	73/2011	31-08-2011	30-09-2011	823	231,66 €	20219
503769649	OASIS URBANO - EQUIPAMENTO PARA DECORACAO URBANA, LDA	2011	49/2011	14-06-2011	14-07-2011	901	231,66 €	20219
503857769	MIND - SOFTWARE MULTIMEDIA E INDUSTRIAL, S.A.	2011	20101270	07-10-2011	06-11-2011	786	369,00 €	20219
503322520	CHLORIDE PORTUGAL - ARTIGOS ELECTRONICOS, LDA	2011	11V954	13-09-2011	13-10-2011	810	1.276,64 €	20219
504296434	CAMARA MUNICIPAL DA TROFA	2011	2/2378	11-08-2011	10-09-2011	843	3.751,51 €	20220
508338115	BICHARILHOS LDA	2011	16/2011	20-12-2011	19-01-2012	712	248,15 €	20220
184568951	JOANA FOTO DE JOANA DA CUNHA CASTRO	2011	181	10-10-2011	09-11-2011	783	276,75 €	20220
505810123	15 DE MAIO - EMPRESA DE ARTES GRAFICAS, LDA	2011	6989	29-07-2011	27-09-2011	826	865,92 €	20220
504581929	ECATOALINSEPE, SA	2012	142/2012	30-03-2012	29-04-2012	811	273,68 €	20220
505810123	15 DE MAIO - EMPRESA DE ARTES GRAFICAS, LDA	2011	6991	29-07-2011	27-09-2011	826	1.918,80 €	20220
505810123	15 DE MAIO - EMPRESA DE ARTES GRAFICAS, LDA	2011	6992	29-07-2011	27-09-2011	826	719,55 €	20220
505810123	15 DE MAIO - EMPRESA DE ARTES GRAFICAS, LDA	2011	7055	23-09-2011	23-10-2011	800	439,11 €	20220
505810123	15 DE MAIO - EMPRESA DE ARTES GRAFICAS, LDA	2011	6990	29-07-2011	27-09-2011	826	276,75 €	20220
505810123	15 DE MAIO - EMPRESA DE ARTES GRAFICAS, LDA	2011	6988	29-07-2011	27-09-2011	826	19,68 €	20220
501623744	ASSOCIAÇÃO DE ATLETISMO DE BRAGA	2011	ND/57/C	12-09-2011	12-10-2011	811	114,00 €	20220
504581929	ECATOALINSEPE, SA	2012	357/2012	31-07-2012	30-08-2012	488	329,64 €	20220
504581929	ECATOALINSEPE, SA	2012	254/2012	30-07-2012	29-08-2012	489	92,25 €	20220
505810123	15 DE MAIO - EMPRESA DE ARTES GRAFICAS, LDA	2013	363/2013	28-06-2013	27-08-2013	126	4.737,96 €	20220
505473640	PRESCRIPT - ARTES GRAFICAS UNIPessoal LDA	2013	ACC13/2161	26-07-2013	25-08-2013	128	956,94 €	20220
503188883	C.N.M. CENTRO NACIONAL DE MEDICINA NO TRABALHO, S.A.	2013	2013FAT00183	31-01-2013	01-04-2013	274	604,80 €	20220
503188883	C.N.M. CENTRO NACIONAL DE MEDICINA NO TRABALHO, S.A.	2013	2013FTA02561	05-08-2013	19-09-2013	103	462,50 €	20220
505810123	15 DE MAIO - EMPRESA DE ARTES GRAFICAS, LDA	2012	7707	31-07-2012	29-09-2012	458	4.737,96 €	20220
505810123	15 DE MAIO - EMPRESA DE ARTES GRAFICAS, LDA	2012	7880	09-11-2012	08-01-2013	357	4.737,96 €	20220
503188883	C.N.M. CENTRO NACIONAL DE MEDICINA NO TRABALHO, S.A.	2013	2013FAT00524	13-02-2013	14-04-2013	261	604,80 €	20220
503188883	C.N.M. CENTRO NACIONAL DE MEDICINA NO TRABALHO, S.A.	2013	08000113	01-08-2012	31-08-2012	487	452,88 €	20220
503188883	C.N.M. CENTRO NACIONAL DE MEDICINA NO TRABALHO, S.A.	2013	08000115	01-08-2012	31-08-2012	487	331,21 €	20220
503188883	C.N.M. CENTRO NACIONAL DE MEDICINA NO TRABALHO, S.A.	2013	2013FAT01541	07-05-2013	06-07-2013	178	604,80 €	20220
503188883	C.N.M. CENTRO NACIONAL DE MEDICINA NO TRABALHO, S.A.	2013	2013FAI02275	04-07-2013	02-09-2013	120	604,80 €	20220
503188883	C.N.M. CENTRO NACIONAL DE MEDICINA NO TRABALHO, S.A.	2013	2013FTA/00701	04-03-2013	03-05-2013	242	544,00 €	20220
503188883	C.N.M. CENTRO NACIONAL DE MEDICINA NO TRABALHO, S.A.	2013	2013FTA00701	04-03-2013	03-05-2013	242	60,80 €	20220
503188883	C.N.M. CENTRO NACIONAL DE MEDICINA NO TRABALHO, S.A.	2013	2013FTA01895	05-06-2013	04-08-2013	149	604,80 €	20220
505810123	15 DE MAIO - EMPRESA DE ARTES GRAFICAS, LDA	2012	7509	27-04-2012	26-06-2012	553	420,00 €	20220
503188883	C.N.M. CENTRO NACIONAL DE MEDICINA NO TRABALHO, S.A.	2013	2013FTA02562	05-08-2013	19-09-2013	103	604,80 €	20220
503188883	C.N.M. CENTRO NACIONAL DE MEDICINA NO TRABALHO, S.A.	2013	2013FTA01263	18-04-2013	17-06-2013	197	604,80 €	20220
502206772	BUREAU VERTAS RINAVE A.C.E.	2012	408/2012	20-06-2012	20-07-2012	529	680,19 €	20220




NIF	Nome	Ano Fatura	Referência	Data Fatura	Data Vencimento	N.º Dias	Valor	Agrupamento
508485614	ML ANIMAÇÃO TURÍSTICA UNIPESSOAL, LDA	2012	120000011	07-07-2012	06-08-2012	512	1.199,25 €	2022501
50282803	FUNDAÇÃO JORGE ANTUNES	2011	2011.200001	28-07-2011	27-08-2011	857	250,00 €	2022501
502877472	ECOAMBIENTE - CONSULTORES DE ENGENHARIA, GESTAO E PRESTACAO DE SERVICOS, S.A.	2011	1243	31-12-2011	14-02-2012	686	5.612,42 €	2022504
502877472	ECOAMBIENTE - CONSULTORES DE ENGENHARIA, GESTAO E PRESTACAO DE SERVICOS, S.A.	2011	1047	31-10-2011	15-12-2011	747	19.092,34 €	2022504
502877472	ECOAMBIENTE - CONSULTORES DE ENGENHARIA, GESTAO E PRESTACAO DE SERVICOS, S.A.	2011	192	28-02-2011	14-04-2011	992	7.206,64 €	2022504
503210560	SUMA - SERVICOS URBANOS E MEIO AMBIENTE, SA	2010	1700004473	31-12-2010	14-02-2011	1051	1.472,31 €	2022504
503210560	SUMA - SERVICOS URBANOS E MEIO AMBIENTE, SA	2010	1700004152	30-11-2010	14-01-2011	1082	921,67 €	2022504
503210560	SUMA - SERVICOS URBANOS E MEIO AMBIENTE, SA	2010	1700004151	30-11-2010	14-01-2011	1082	22.145,40 €	2022504
503210560	SUMA - SERVICOS URBANOS E MEIO AMBIENTE, SA	2010	1700003699	31-10-2010	15-12-2010	1112	797,12 €	2022504
503210560	SUMA - SERVICOS URBANOS E MEIO AMBIENTE, SA	2010	1700003698	31-10-2010	15-12-2010	1112	23.670,73 €	2022504
503210560	SUMA - SERVICOS URBANOS E MEIO AMBIENTE, SA	2010	1700003352	30-09-2010	14-11-2010	1143	1.120,95 €	2022504
503210560	SUMA - SERVICOS URBANOS E MEIO AMBIENTE, SA	2010	1700003351	30-09-2010	14-11-2010	1143	3.000,00 €	2022504
503210560	SUMA - SERVICOS URBANOS E MEIO AMBIENTE, SA	2010	1700003351	30-09-2010	14-11-2010	1143	21.219,05 €	2022504
503210560	SUMA - SERVICOS URBANOS E MEIO AMBIENTE, SA	2010	1700003065	31-08-2010	15-10-2010	1173	24.603,13 €	2022504
503210560	SUMA - SERVICOS URBANOS E MEIO AMBIENTE, SA	2010	1700002904	31-07-2010	14-09-2010	1204	23.772,25 €	2022504
502877472	ECOAMBIENTE - CONSULTORES DE ENGENHARIA, GESTAO E PRESTACAO DE SERVICOS, S.A.	2011	614	30-06-2011	14-08-2011	870	20.100,00 €	2022504
502877472	ECOAMBIENTE - CONSULTORES DE ENGENHARIA, GESTAO E PRESTACAO DE SERVICOS, S.A.	2011	510	31-05-2011	15-07-2011	900	20.813,28 €	2022504
502877472	ECOAMBIENTE - CONSULTORES DE ENGENHARIA, GESTAO E PRESTACAO DE SERVICOS, S.A.	2011	725	31-07-2011	14-09-2011	839	19.967,81 €	2022504
502877472	ECOAMBIENTE - CONSULTORES DE ENGENHARIA, GESTAO E PRESTACAO DE SERVICOS, S.A.	2011	844	31-08-2011	15-10-2011	808	21.601,73 €	2022504
502877472	ECOAMBIENTE - CONSULTORES DE ENGENHARIA, GESTAO E PRESTACAO DE SERVICOS, S.A.	2011	957	30-09-2011	14-11-2011	778	19.219,04 €	2022504
502877472	ECOAMBIENTE - CONSULTORES DE ENGENHARIA, GESTAO E PRESTACAO DE SERVICOS, S.A.	2011	293	31-03-2011	15-05-2011	961	18.382,66 €	2022504
502877472	ECOAMBIENTE - CONSULTORES DE ENGENHARIA, GESTAO E PRESTACAO DE SERVICOS, S.A.	2011	399	30-04-2011	14-06-2011	931	20.137,70 €	2022504
502877472	ECOAMBIENTE - CONSULTORES DE ENGENHARIA, GESTAO E PRESTACAO DE SERVICOS, S.A.	2012	477	31-08-2012	15-10-2012	442	10.132,32 €	2022504
502877472	ECOAMBIENTE - CONSULTORES DE ENGENHARIA, GESTAO E PRESTACAO DE SERVICOS, S.A.	2012	746	30-11-2012	14-01-2013	351	10.481,35 €	2022504
502877472	ECOAMBIENTE - CONSULTORES DE ENGENHARIA, GESTAO E PRESTACAO DE SERVICOS, S.A.	2013	516	31-05-2013	15-07-2013	169	19.140,49 €	2022504
502877472	ECOAMBIENTE - CONSULTORES DE ENGENHARIA, GESTAO E PRESTACAO DE SERVICOS, S.A.	2013	596	30-06-2013	14-08-2013	139	18.024,12 €	2022504
502877472	ECOAMBIENTE - CONSULTORES DE ENGENHARIA, GESTAO E PRESTACAO DE SERVICOS, S.A.	2013	736	31-07-2013	29-09-2013	93	21.038,09 €	2022504
212177834	ILUSOES MAGICAS - HELDER RUPE SILVA LEITE	2011	1672011	27-07-2011	26-08-2011	858	150,00 €	2022505
509143059	RESINORTE - VALORIZACAO E TRATAMENTO DE RESIDUOS SOLIDOS, S. A.	2011	1212/2011	31-10-2011	30-12-2011	732	26.566,18 €	2022506
509143059	RESINORTE - VALORIZACAO E TRATAMENTO DE RESIDUOS SOLIDOS, S. A.	2011	1000/2011	31-08-2011	30-10-2011	793	29.127,10 €	2022506
509143059	RESINORTE - VALORIZACAO E TRATAMENTO DE RESIDUOS SOLIDOS, S. A.	2011	1107/2011	30-09-2011	29-11-2011	763	27.281,77 €	2022506
509143059	RESINORTE - VALORIZACAO E TRATAMENTO DE RESIDUOS SOLIDOS, S. A.	2011	617/2011	31-05-2011	30-07-2011	885	27.253,87 €	2022506
509143059	RESINORTE - VALORIZACAO E TRATAMENTO DE RESIDUOS SOLIDOS, S. A.	2011	745/2011	30-06-2011	29-08-2011	855	27.188,67 €	2022506
509143059	RESINORTE - VALORIZACAO E TRATAMENTO DE RESIDUOS SOLIDOS, S. A.	2011	866/2011	31-07-2011	29-09-2011	824	27.690,61 €	2022506
505993082	VIMAGUA-EMPRESA DE AGUA E SANEAMENTO DE GUIMARAES E VIZELA E.I.M., S.A.	2012	10598742	14-02-2012	05-03-2012	666	16,98 €	2022599
505993082	VIMAGUA-EMPRESA DE AGUA E SANEAMENTO DE GUIMARAES E VIZELA E.I.M., S.A.	2012	10584748	31-12-2011	30-01-2012	701	38,68 €	2022599
505993082	VIMAGUA-EMPRESA DE AGUA E SANEAMENTO DE GUIMARAES E VIZELA E.I.M., S.A.	2012	10617891	14-04-2012	04-05-2012	606	74,49 €	2022599
505993082	VIMAGUA-EMPRESA DE AGUA E SANEAMENTO DE GUIMARAES E VIZELA E.I.M., S.A.	2012	10584745	31-12-2011	30-01-2012	701	178,11 €	2022599
505993082	VIMAGUA-EMPRESA DE AGUA E SANEAMENTO DE GUIMARAES E VIZELA E.I.M., S.A.	2012	10625390	14-05-2012	04-07-2012	545	8,77 €	2022599
505993082	VIMAGUA-EMPRESA DE AGUA E SANEAMENTO DE GUIMARAES E VIZELA E.I.M., S.A.	2012	10625396	14-05-2012	04-07-2012	545	94,95 €	2022599
505993082	VIMAGUA-EMPRESA DE AGUA E SANEAMENTO DE GUIMARAES E VIZELA E.I.M., S.A.	2012	10617848	14-04-2012	04-05-2012	606	113,11 €	2022599
505993082	VIMAGUA-EMPRESA DE AGUA E SANEAMENTO DE GUIMARAES E VIZELA E.I.M., S.A.	2012	10625408	14-05-2012	04-07-2012	545	162,51 €	2022599
505993082	VIMAGUA-EMPRESA DE AGUA E SANEAMENTO DE GUIMARAES E VIZELA E.I.M., S.A.	2012	10617892	10-04-2012	04-05-2012	606	14,52 €	2022599
505993082	VIMAGUA-EMPRESA DE AGUA E SANEAMENTO DE GUIMARAES E VIZELA E.I.M., S.A.	2012	10617831	14-04-2012	04-05-2012	606	18,02 €	2022599
505993082	VIMAGUA-EMPRESA DE AGUA E SANEAMENTO DE GUIMARAES E VIZELA E.I.M., S.A.	2012	10625436	14-05-2012	04-07-2012	545	8,49 €	2022599

NIF	Nome	Ano Fatura	Referência	Data Fatura	Data Vencimento	N.º Dias	Valor	Agrupamento
505993082	VIMAGUA-EMPRESA DE AGUA E SANEAMENTO DE GUIMARAES E VIZELA E.I.M., S.A.	2012	10625441	14-05-2012	04-07-2012	545	5,66 €	2022599
505993082	VIMAGUA-EMPRESA DE AGUA E SANEAMENTO DE GUIMARAES E VIZELA E.I.M., S.A.	2012	10625442	14-05-2012	04-07-2012	545	5,66 €	2022599
508621402	ARTERCENTRO - SERVIÇOS PARA EVENTOS, LDA.	2012	060-A	22-06-2012	22-07-2012	527	738,00 €	2022599
505993082	VIMAGUA-EMPRESA DE AGUA E SANEAMENTO DE GUIMARAES E VIZELA E.I.M., S.A.	2012	10625450	14-05-2012	04-07-2012	545	5,66 €	2022599
505993082	VIMAGUA-EMPRESA DE AGUA E SANEAMENTO DE GUIMARAES E VIZELA E.I.M., S.A.	2012	10625451	14-05-2012	04-07-2012	545	136,99 €	2022599
505993082	VIMAGUA-EMPRESA DE AGUA E SANEAMENTO DE GUIMARAES E VIZELA E.I.M., S.A.	2012	10625457	14-05-2012	04-07-2012	545	168,67 €	2022599
505993082	VIMAGUA-EMPRESA DE AGUA E SANEAMENTO DE GUIMARAES E VIZELA E.I.M., S.A.	2012	10625466	14-05-2012	04-07-2012	545	50,45 €	2022599
505993082	VIMAGUA-EMPRESA DE AGUA E SANEAMENTO DE GUIMARAES E VIZELA E.I.M., S.A.	2012	10617827	14-04-2012	04-05-2012	606	67,42 €	2022599
505993082	VIMAGUA-EMPRESA DE AGUA E SANEAMENTO DE GUIMARAES E VIZELA E.I.M., S.A.	2012	10617825	14-04-2012	04-05-2012	606	72,95 €	2022599
505993082	VIMAGUA-EMPRESA DE AGUA E SANEAMENTO DE GUIMARAES E VIZELA E.I.M., S.A.	2012	10625473	14-05-2012	04-07-2012	545	37,58 €	2022599
505993082	VIMAGUA-EMPRESA DE AGUA E SANEAMENTO DE GUIMARAES E VIZELA E.I.M., S.A.	2012	10625491	14-05-2012	04-07-2012	545	103,84 €	2022599
508850584	JOSE ARMANDO FERREIRA BRANCO - EMPRENDIMENTOS TURISTICOS UNIPESOA, LDA.	2012	0000407/2012	12-06-2012	27-07-2012	522	2.110,31 €	2022599
505993082	VIMAGUA-EMPRESA DE AGUA E SANEAMENTO DE GUIMARAES E VIZELA E.I.M., S.A.	2012	10634080	14-06-2012	04-07-2012	545	143,08 €	2022599
505993082	VIMAGUA-EMPRESA DE AGUA E SANEAMENTO DE GUIMARAES E VIZELA E.I.M., S.A.	2012	10634081	14-06-2012	04-07-2012	535	45,81 €	2022599
505993082	VIMAGUA-EMPRESA DE AGUA E SANEAMENTO DE GUIMARAES E VIZELA E.I.M., S.A.	2012	10617814	14-04-2012	04-05-2012	606	340,46 €	2022599
505993082	VIMAGUA-EMPRESA DE AGUA E SANEAMENTO DE GUIMARAES E VIZELA E.I.M., S.A.	2012	10634088	14-06-2012	04-07-2012	545	52,89 €	2022599
505993082	VIMAGUA-EMPRESA DE AGUA E SANEAMENTO DE GUIMARAES E VIZELA E.I.M., S.A.	2012	10634089	14-06-2012	04-07-2012	545	93,02 €	2022599
505993082	VIMAGUA-EMPRESA DE AGUA E SANEAMENTO DE GUIMARAES E VIZELA E.I.M., S.A.	2012	10634090	14-06-2012	04-07-2012	545	31,65 €	2022599
505993082	VIMAGUA-EMPRESA DE AGUA E SANEAMENTO DE GUIMARAES E VIZELA E.I.M., S.A.	2012	10598768	14-02-2012	05-03-2012	666	41,18 €	2022599
505993082	VIMAGUA-EMPRESA DE AGUA E SANEAMENTO DE GUIMARAES E VIZELA E.I.M., S.A.	2012	10598770	14-02-2012	05-03-2012	666	26,62 €	2022599
505993082	VIMAGUA-EMPRESA DE AGUA E SANEAMENTO DE GUIMARAES E VIZELA E.I.M., S.A.	2012	10617844	14-04-2012	14-04-2012	626	11,03 €	2022599
505993082	VIMAGUA-EMPRESA DE AGUA E SANEAMENTO DE GUIMARAES E VIZELA E.I.M., S.A.	2012	10634110	14-06-2012	04-07-2012	545	128,93 €	2022599
505993082	VIMAGUA-EMPRESA DE AGUA E SANEAMENTO DE GUIMARAES E VIZELA E.I.M., S.A.	2012	10634111	14-06-2012	04-07-2012	545	53,25 €	2022599
505993082	VIMAGUA-EMPRESA DE AGUA E SANEAMENTO DE GUIMARAES E VIZELA E.I.M., S.A.	2012	10584874	31-12-2011	30-01-2012	701	26,98 €	2022599
505993082	VIMAGUA-EMPRESA DE AGUA E SANEAMENTO DE GUIMARAES E VIZELA E.I.M., S.A.	2012	10634120	14-06-2012	04-07-2012	545	38,61 €	2022599
505993082	VIMAGUA-EMPRESA DE AGUA E SANEAMENTO DE GUIMARAES E VIZELA E.I.M., S.A.	2012	10634130	15-06-2012	15-07-2012	534	84,41 €	2022599
505993082	VIMAGUA-EMPRESA DE AGUA E SANEAMENTO DE GUIMARAES E VIZELA E.I.M., S.A.	2012	10617859	14-04-2012	04-05-2012	606	63,71 €	2022599
505993082	VIMAGUA-EMPRESA DE AGUA E SANEAMENTO DE GUIMARAES E VIZELA E.I.M., S.A.	2012	10598754	14-02-2012	05-03-2012	666	12,73 €	2022599
505993082	VIMAGUA-EMPRESA DE AGUA E SANEAMENTO DE GUIMARAES E VIZELA E.I.M., S.A.	2012	10634156	14-06-2012	04-07-2012	545	11,32 €	2022599
505993082	VIMAGUA-EMPRESA DE AGUA E SANEAMENTO DE GUIMARAES E VIZELA E.I.M., S.A.	2012	10634161	14-06-2012	04-07-2012	545	30,37 €	2022599
505993082	VIMAGUA-EMPRESA DE AGUA E SANEAMENTO DE GUIMARAES E VIZELA E.I.M., S.A.	2012	10634164	14-06-2012	04-07-2012	545	193,38 €	2022599
505993082	VIMAGUA-EMPRESA DE AGUA E SANEAMENTO DE GUIMARAES E VIZELA E.I.M., S.A.	2012	10634176	14-06-2012	04-07-2012	545	69,29 €	2022599
505993082	VIMAGUA-EMPRESA DE AGUA E SANEAMENTO DE GUIMARAES E VIZELA E.I.M., S.A.	2011	609500	30-12-2011	12-01-2012	719	131,80 €	2022599
505993082	VIMAGUA-EMPRESA DE AGUA E SANEAMENTO DE GUIMARAES E VIZELA E.I.M., S.A.	2011	609498	30-12-2011	12-01-2012	719	10,49 €	2022599
505993082	VIMAGUA-EMPRESA DE AGUA E SANEAMENTO DE GUIMARAES E VIZELA E.I.M., S.A.	2012	10585032	31-12-2011	30-01-2012	701	63,90 €	2022599
505993082	VIMAGUA-EMPRESA DE AGUA E SANEAMENTO DE GUIMARAES E VIZELA E.I.M., S.A.	2012	10639774	14-07-2012	03-08-2012	515	30,12 €	2022599
505993082	VIMAGUA-EMPRESA DE AGUA E SANEAMENTO DE GUIMARAES E VIZELA E.I.M., S.A.	2012	10639776	14-07-2012	28-02-2013	306	619,64 €	2022599
505993082	VIMAGUA-EMPRESA DE AGUA E SANEAMENTO DE GUIMARAES E VIZELA E.I.M., S.A.	2012	10639779	14-07-2012	03-08-2012	515	51,34 €	2022599
505993082	VIMAGUA-EMPRESA DE AGUA E SANEAMENTO DE GUIMARAES E VIZELA E.I.M., S.A.	2012	10639901	14-07-2012	03-08-2012	515	236,70 €	2022599
505993082	VIMAGUA-EMPRESA DE AGUA E SANEAMENTO DE GUIMARAES E VIZELA E.I.M., S.A.	2011	593463	08-11-2011	28-11-2011	764	199,97 €	2022599
505993082	VIMAGUA-EMPRESA DE AGUA E SANEAMENTO DE GUIMARAES E VIZELA E.I.M., S.A.	2011	583225	06-10-2011	26-10-2011	797	511,64 €	2022599
505993082	VIMAGUA-EMPRESA DE AGUA E SANEAMENTO DE GUIMARAES E VIZELA E.I.M., S.A.	2011	583146	06-10-2011	26-10-2011	797	2.020,32 €	2022599
505993082	VIMAGUA-EMPRESA DE AGUA E SANEAMENTO DE GUIMARAES E VIZELA E.I.M., S.A.	2011	582411	03-10-2011	24-10-2011	799	251,51 €	2022599
505993082	VIMAGUA-EMPRESA DE AGUA E SANEAMENTO DE GUIMARAES E VIZELA E.I.M., S.A.	2011	581545	29-09-2011	19-10-2011	804	251,51 €	2022599
505993082	VIMAGUA-EMPRESA DE AGUA E SANEAMENTO DE GUIMARAES E VIZELA E.I.M., S.A.	2011	579477	22-09-2011	22-09-2011	831	51,98 €	2022599



NIF	Nome	Ano Fatura	Referência	Data Fatura	Data Vencimento	N.º Dias	Valor	Agrupamento
505993082	VIMAGUA-EMPRESA DE AGUA E SANEAMENTO DE GUIMARAES E VIZELA E.I.M., S.A.	2012	10659850	14-07-2012	03-08-2012	515	48,90 €	2022599
505993082	VIMAGUA-EMPRESA DE AGUA E SANEAMENTO DE GUIMARAES E VIZELA E.I.M., S.A.	2011	544787	11-06-2011	11-07-2011	904	413,37 €	2022599
505993082	VIMAGUA-EMPRESA DE AGUA E SANEAMENTO DE GUIMARAES E VIZELA E.I.M., S.A.	2012	10585036	31-12-2011	30-01-2012	701	25,16 €	2022599
505993082	VIMAGUA-EMPRESA DE AGUA E SANEAMENTO DE GUIMARAES E VIZELA E.I.M., S.A.	2012	10645828	09-08-2012	29-08-2012	489	20,43 €	2022599
505993082	VIMAGUA-EMPRESA DE AGUA E SANEAMENTO DE GUIMARAES E VIZELA E.I.M., S.A.	2012	10646979	14-08-2012	05-03-2013	306	14,52 €	2022599
505993082	VIMAGUA-EMPRESA DE AGUA E SANEAMENTO DE GUIMARAES E VIZELA E.I.M., S.A.	2012	10598702	14-02-2012	05-03-2012	666	13,61 €	2022599
505993082	VIMAGUA-EMPRESA DE AGUA E SANEAMENTO DE GUIMARAES E VIZELA E.I.M., S.A.	2012	10646989	14-08-2012	28-02-2013	306	2,93 €	2022599
505993082	VIMAGUA-EMPRESA DE AGUA E SANEAMENTO DE GUIMARAES E VIZELA E.I.M., S.A.	2012	10646990	14-08-2012	28-02-2013	306	12,27 €	2022599
505993082	VIMAGUA-EMPRESA DE AGUA E SANEAMENTO DE GUIMARAES E VIZELA E.I.M., S.A.	2012	10647004	14-08-2012	28-02-2013	306	51,34 €	2022599
505993082	VIMAGUA-EMPRESA DE AGUA E SANEAMENTO DE GUIMARAES E VIZELA E.I.M., S.A.	2012	10605357	08-03-2012	28-03-2012	643	20,43 €	2022599
505993082	VIMAGUA-EMPRESA DE AGUA E SANEAMENTO DE GUIMARAES E VIZELA E.I.M., S.A.	2012	10647012	14-08-2012	28-02-2013	306	278,36 €	2022599
505993082	VIMAGUA-EMPRESA DE AGUA E SANEAMENTO DE GUIMARAES E VIZELA E.I.M., S.A.	2012	10598701	14-02-2012	05-03-2012	666	76,79 €	2022599
505993082	VIMAGUA-EMPRESA DE AGUA E SANEAMENTO DE GUIMARAES E VIZELA E.I.M., S.A.	2012	10647014	14-08-2012	15-10-2012	442	19,55 €	2022599
505993082	VIMAGUA-EMPRESA DE AGUA E SANEAMENTO DE GUIMARAES E VIZELA E.I.M., S.A.	2012	10647033	14-08-2012	28-02-2013	306	21,10 €	2022599
505993082	VIMAGUA-EMPRESA DE AGUA E SANEAMENTO DE GUIMARAES E VIZELA E.I.M., S.A.	2011	528886	30-04-2011	30-05-2011	946	5,084,25 €	2022599
505993082	VIMAGUA-EMPRESA DE AGUA E SANEAMENTO DE GUIMARAES E VIZELA E.I.M., S.A.	2012	10634097	14-06-2012	04-07-2012	545	115,37 €	2022599
505993082	VIMAGUA-EMPRESA DE AGUA E SANEAMENTO DE GUIMARAES E VIZELA E.I.M., S.A.	2012	10647049	14-08-2012	15-10-2012	442	5,66 €	2022599
505993082	VIMAGUA-EMPRESA DE AGUA E SANEAMENTO DE GUIMARAES E VIZELA E.I.M., S.A.	2012	10647054	14-08-2012	28-02-2013	306	159,45 €	2022599
505993082	VIMAGUA-EMPRESA DE AGUA E SANEAMENTO DE GUIMARAES E VIZELA E.I.M., S.A.	2011	50490039	31-12-2011	20-01-2012	711	11,28 €	2022599
505993082	VIMAGUA-EMPRESA DE AGUA E SANEAMENTO DE GUIMARAES E VIZELA E.I.M., S.A.	2012	10647073	14-08-2012	28-02-2013	306	78,26 €	2022599
505993082	VIMAGUA-EMPRESA DE AGUA E SANEAMENTO DE GUIMARAES E VIZELA E.I.M., S.A.	2011	50489891	31-12-2011	20-01-2012	711	17,09 €	2022599
505993082	VIMAGUA-EMPRESA DE AGUA E SANEAMENTO DE GUIMARAES E VIZELA E.I.M., S.A.	2012	10647079	14-08-2012	28-02-2013	306	272,31 €	2022599
505993082	VIMAGUA-EMPRESA DE AGUA E SANEAMENTO DE GUIMARAES E VIZELA E.I.M., S.A.	2012	10647081	14-08-2012	28-02-2013	306	1,183,32 €	2022599
505993082	VIMAGUA-EMPRESA DE AGUA E SANEAMENTO DE GUIMARAES E VIZELA E.I.M., S.A.	2012	10647089	14-08-2012	28-02-2013	306	57,14 €	2022599
505993082	VIMAGUA-EMPRESA DE AGUA E SANEAMENTO DE GUIMARAES E VIZELA E.I.M., S.A.	2012	10655134	14-09-2012	08-03-2013	298	425,04 €	2022599
505993082	VIMAGUA-EMPRESA DE AGUA E SANEAMENTO DE GUIMARAES E VIZELA E.I.M., S.A.	2012	10655142	14-09-2012	08-03-2013	298	297,18 €	2022599
505993082	VIMAGUA-EMPRESA DE AGUA E SANEAMENTO DE GUIMARAES E VIZELA E.I.M., S.A.	2012	10655145	14-09-2012	08-03-2013	298	859,01 €	2022599
505993082	VIMAGUA-EMPRESA DE AGUA E SANEAMENTO DE GUIMARAES E VIZELA E.I.M., S.A.	2012	10655157	14-09-2012	28-02-2013	306	47,36 €	2022599
505993082	VIMAGUA-EMPRESA DE AGUA E SANEAMENTO DE GUIMARAES E VIZELA E.I.M., S.A.	2012	10655163	14-09-2012	08-03-2013	298	387,99 €	2022599
505993082	VIMAGUA-EMPRESA DE AGUA E SANEAMENTO DE GUIMARAES E VIZELA E.I.M., S.A.	2011	50488222	31-12-2011	20-01-2012	711	3,32 €	2022599
505993082	VIMAGUA-EMPRESA DE AGUA E SANEAMENTO DE GUIMARAES E VIZELA E.I.M., S.A.	2011	50487543	31-12-2011	20-01-2012	711	16,19 €	2022599
505993082	VIMAGUA-EMPRESA DE AGUA E SANEAMENTO DE GUIMARAES E VIZELA E.I.M., S.A.	2012	10655186	14-09-2012	28-02-2013	306	122,77 €	2022599
505993082	VIMAGUA-EMPRESA DE AGUA E SANEAMENTO DE GUIMARAES E VIZELA E.I.M., S.A.	2011	50484339	31-12-2011	30-01-2012	701	195,20 €	2022599
505993082	VIMAGUA-EMPRESA DE AGUA E SANEAMENTO DE GUIMARAES E VIZELA E.I.M., S.A.	2011	50471508	14-12-2011	13-01-2012	718	6,21 €	2022599
505993082	VIMAGUA-EMPRESA DE AGUA E SANEAMENTO DE GUIMARAES E VIZELA E.I.M., S.A.	2012	10655192	14-09-2012	28-02-2013	306	37,58 €	2022599
505993082	VIMAGUA-EMPRESA DE AGUA E SANEAMENTO DE GUIMARAES E VIZELA E.I.M., S.A.	2011	50471507	14-12-2011	13-01-2012	718	6,21 €	2022599
505993082	VIMAGUA-EMPRESA DE AGUA E SANEAMENTO DE GUIMARAES E VIZELA E.I.M., S.A.	2012	10655214	14-09-2012	28-02-2013	306	33,45 €	2022599
505993082	VIMAGUA-EMPRESA DE AGUA E SANEAMENTO DE GUIMARAES E VIZELA E.I.M., S.A.	2012	10655215	14-09-2012	28-02-2013	306	27,29 €	2022599
505993082	VIMAGUA-EMPRESA DE AGUA E SANEAMENTO DE GUIMARAES E VIZELA E.I.M., S.A.	2012	10655225	14-09-2012	28-02-2013	306	53,49 €	2022599
505993082	VIMAGUA-EMPRESA DE AGUA E SANEAMENTO DE GUIMARAES E VIZELA E.I.M., S.A.	2012	10667536	14-11-2012	08-03-2013	298	72,06 €	2022599
505993082	VIMAGUA-EMPRESA DE AGUA E SANEAMENTO DE GUIMARAES E VIZELA E.I.M., S.A.	2012	10667547	14-11-2012	08-03-2013	298	1,343,94 €	2022599
505993082	VIMAGUA-EMPRESA DE AGUA E SANEAMENTO DE GUIMARAES E VIZELA E.I.M., S.A.	2012	10667554	14-11-2012	08-03-2013	298	42,08 €	2022599
505993082	VIMAGUA-EMPRESA DE AGUA E SANEAMENTO DE GUIMARAES E VIZELA E.I.M., S.A.	2012	10667555	14-11-2012	08-03-2013	298	165,62 €	2022599

NIF	Nome	Ano Fatura	Referência	Data Fatura	Data Vencimento	N.º Dias	Valor	Agrupamento
505993082	VIMAGUA-EMPRESA DE AGUA E SANEAMENTO DE GUIMARAES E VIZELA E.I.M., S.A.	2012	10667566	14-11-2012	08-03-2013	298	7,20 €	2022599
505993082	VIMAGUA-EMPRESA DE AGUA E SANEAMENTO DE GUIMARAES E VIZELA E.I.M., S.A.	2012	10667577	14-11-2012	08-03-2013	298	394,63 €	2022599
505993082	VIMAGUA-EMPRESA DE AGUA E SANEAMENTO DE GUIMARAES E VIZELA E.I.M., S.A.	2011	50471433	14-12-2011	13-01-2012	718	13,99 €	2022599
505993082	VIMAGUA-EMPRESA DE AGUA E SANEAMENTO DE GUIMARAES E VIZELA E.I.M., S.A.	2012	10667589	14-11-2012	08-03-2013	298	119,92 €	2022599
505993082	VIMAGUA-EMPRESA DE AGUA E SANEAMENTO DE GUIMARAES E VIZELA E.I.M., S.A.	2011	50471430	14-12-2011	13-01-2012	718	4,50 €	2022599
505993082	VIMAGUA-EMPRESA DE AGUA E SANEAMENTO DE GUIMARAES E VIZELA E.I.M., S.A.	2012	10667614	14-11-2012	08-03-2013	298	21,12 €	2022599
505993082	VIMAGUA-EMPRESA DE AGUA E SANEAMENTO DE GUIMARAES E VIZELA E.I.M., S.A.	2012	10667617	14-11-2012	08-03-2013	298	146,19 €	2022599
505993082	VIMAGUA-EMPRESA DE AGUA E SANEAMENTO DE GUIMARAES E VIZELA E.I.M., S.A.	2012	10667629	14-11-2012	08-03-2013	298	146,19 €	2022599
505993082	VIMAGUA-EMPRESA DE AGUA E SANEAMENTO DE GUIMARAES E VIZELA E.I.M., S.A.	2011	50471429	14-12-2011	13-01-2012	718	29,16 €	2022599
505993082	VIMAGUA-EMPRESA DE AGUA E SANEAMENTO DE GUIMARAES E VIZELA E.I.M., S.A.	2012	10667631	14-11-2012	08-03-2013	298	171,79 €	2022599
505993082	VIMAGUA-EMPRESA DE AGUA E SANEAMENTO DE GUIMARAES E VIZELA E.I.M., S.A.	2011	50471426	14-12-2011	13-01-2012	718	122,03 €	2022599
505993082	VIMAGUA-EMPRESA DE AGUA E SANEAMENTO DE GUIMARAES E VIZELA E.I.M., S.A.	2012	10667645	14-11-2012	08-03-2013	298	176,43 €	2022599
505993082	VIMAGUA-EMPRESA DE AGUA E SANEAMENTO DE GUIMARAES E VIZELA E.I.M., S.A.	2011	50471418	14-12-2011	13-01-2012	718	6,36 €	2022599
505993082	VIMAGUA-EMPRESA DE AGUA E SANEAMENTO DE GUIMARAES E VIZELA E.I.M., S.A.	2011	50471415	14-12-2011	13-01-2012	718	7,74 €	2022599
505993082	VIMAGUA-EMPRESA DE AGUA E SANEAMENTO DE GUIMARAES E VIZELA E.I.M., S.A.	2012	10677357	14-12-2012	11-03-2013	295	6,68 €	2022599
505993082	VIMAGUA-EMPRESA DE AGUA E SANEAMENTO DE GUIMARAES E VIZELA E.I.M., S.A.	2011	50471408	14-12-2011	13-01-2012	718	87,83 €	2022599
505993082	VIMAGUA-EMPRESA DE AGUA E SANEAMENTO DE GUIMARAES E VIZELA E.I.M., S.A.	2011	50471396	14-12-2011	13-01-2012	718	85,68 €	2022599
505993082	VIMAGUA-EMPRESA DE AGUA E SANEAMENTO DE GUIMARAES E VIZELA E.I.M., S.A.	2012	10677369	14-12-2012	11-03-2013	295	2.255,05 €	2022599
505993082	VIMAGUA-EMPRESA DE AGUA E SANEAMENTO DE GUIMARAES E VIZELA E.I.M., S.A.	2011	50471390	14-12-2011	13-01-2012	718	30,28 €	2022599
505993082	VIMAGUA-EMPRESA DE AGUA E SANEAMENTO DE GUIMARAES E VIZELA E.I.M., S.A.	2012	10677377	14-12-2012	11-03-2013	295	112,53 €	2022599
505993082	VIMAGUA-EMPRESA DE AGUA E SANEAMENTO DE GUIMARAES E VIZELA E.I.M., S.A.	2012	10677394	14-12-2012	11-03-2013	295	25,68 €	2022599
505993082	VIMAGUA-EMPRESA DE AGUA E SANEAMENTO DE GUIMARAES E VIZELA E.I.M., S.A.	2011	50471389	14-12-2011	13-01-2012	718	32,97 €	2022599
505993082	VIMAGUA-EMPRESA DE AGUA E SANEAMENTO DE GUIMARAES E VIZELA E.I.M., S.A.	2012	10677405	14-12-2012	11-03-2013	295	18,02 €	2022599
505993082	VIMAGUA-EMPRESA DE AGUA E SANEAMENTO DE GUIMARAES E VIZELA E.I.M., S.A.	2012	10677414	14-12-2012	11-03-2013	295	80,69 €	2022599
505993082	VIMAGUA-EMPRESA DE AGUA E SANEAMENTO DE GUIMARAES E VIZELA E.I.M., S.A.	2012	10677415	14-12-2012	11-03-2013	295	137,82 €	2022599
505993082	VIMAGUA-EMPRESA DE AGUA E SANEAMENTO DE GUIMARAES E VIZELA E.I.M., S.A.	2012	10677416	14-12-2012	11-03-2013	295	58,19 €	2022599
505993082	VIMAGUA-EMPRESA DE AGUA E SANEAMENTO DE GUIMARAES E VIZELA E.I.M., S.A.	2012	10677435	14-12-2012	11-03-2013	295	42,19 €	2022599
505993082	VIMAGUA-EMPRESA DE AGUA E SANEAMENTO DE GUIMARAES E VIZELA E.I.M., S.A.	2011	50471386	14-12-2011	13-01-2012	718	23,98 €	2022599
505993082	VIMAGUA-EMPRESA DE AGUA E SANEAMENTO DE GUIMARAES E VIZELA E.I.M., S.A.	2012	10677452	14-12-2012	11-03-2013	295	140,01 €	2022599
505993082	VIMAGUA-EMPRESA DE AGUA E SANEAMENTO DE GUIMARAES E VIZELA E.I.M., S.A.	2011	50471384	14-12-2011	13-01-2012	718	278,16 €	2022599
505993082	VIMAGUA-EMPRESA DE AGUA E SANEAMENTO DE GUIMARAES E VIZELA E.I.M., S.A.	2011	50471383	14-12-2011	13-01-2012	718	20,91 €	2022599
505993082	VIMAGUA-EMPRESA DE AGUA E SANEAMENTO DE GUIMARAES E VIZELA E.I.M., S.A.	2011	50471382	14-12-2011	13-01-2012	718	12,66 €	2022599
505993082	VIMAGUA-EMPRESA DE AGUA E SANEAMENTO DE GUIMARAES E VIZELA E.I.M., S.A.	2012	10677481	14-12-2012	11-03-2013	295	40,54 €	2022599
505993082	VIMAGUA-EMPRESA DE AGUA E SANEAMENTO DE GUIMARAES E VIZELA E.I.M., S.A.	2012	10677482	14-12-2012	11-03-2013	295	46,70 €	2022599
505993082	VIMAGUA-EMPRESA DE AGUA E SANEAMENTO DE GUIMARAES E VIZELA E.I.M., S.A.	2012	10677496	14-12-2012	11-03-2013	295	31,91 €	2022599
505993082	VIMAGUA-EMPRESA DE AGUA E SANEAMENTO DE GUIMARAES E VIZELA E.I.M., S.A.	2012	10677499	14-12-2012	11-03-2013	295	17,42 €	2022599
505993082	VIMAGUA-EMPRESA DE AGUA E SANEAMENTO DE GUIMARAES E VIZELA E.I.M., S.A.	2012	10677500	14-12-2012	11-03-2013	295	11,65 €	2022599
505993082	VIMAGUA-EMPRESA DE AGUA E SANEAMENTO DE GUIMARAES E VIZELA E.I.M., S.A.	2012	10677501	14-12-2012	11-03-2013	295	1.350,11 €	2022599
505993082	VIMAGUA-EMPRESA DE AGUA E SANEAMENTO DE GUIMARAES E VIZELA E.I.M., S.A.	2011	50471376	14-12-2011	13-01-2012	718	13,07 €	2022599
505993082	VIMAGUA-EMPRESA DE AGUA E SANEAMENTO DE GUIMARAES E VIZELA E.I.M., S.A.	2011	50455511	14-11-2011	14-12-2011	748	38,02 €	2022599
505993082	VIMAGUA-EMPRESA DE AGUA E SANEAMENTO DE GUIMARAES E VIZELA E.I.M., S.A.	2011	50455498	14-11-2011	14-12-2011	748	20,88 €	2022599
505993082	VIMAGUA-EMPRESA DE AGUA E SANEAMENTO DE GUIMARAES E VIZELA E.I.M., S.A.	2011	50455482	14-11-2011	14-12-2011	748	67,52 €	2022599
505993082	VIMAGUA-EMPRESA DE AGUA E SANEAMENTO DE GUIMARAES E VIZELA E.I.M., S.A.	2011	50455481	14-11-2011	14-12-2011	748	49,67 €	2022599
505993082	VIMAGUA-EMPRESA DE AGUA E SANEAMENTO DE GUIMARAES E VIZELA E.I.M., S.A.	2011	50455480	14-11-2011	14-12-2011	748	33,76 €	2022599
505993082	VIMAGUA-EMPRESA DE AGUA E SANEAMENTO DE GUIMARAES E VIZELA E.I.M., S.A.	2011	50455469	14-11-2011	14-12-2011	748	3,18 €	2022599

[Handwritten signature]

NIF	Nome	Ano Fatura	Referência	Data Fatura	Data Vencimento	N.º Dias	Valor	Agrupamento
505993082	VIMAGUA-EMPRESA DE AGUA E SANEAMENTO DE GUIMARAES E VIZELA E.I.M., S.A.	2011	50455429	14-11-2011	14-12-2011	748	203,63 €	2022599
505993082	VIMAGUA-EMPRESA DE AGUA E SANEAMENTO DE GUIMARAES E VIZELA E.I.M., S.A.	2011	50455418	14-11-2011	14-12-2011	748	67,00 €	2022599
505993082	VIMAGUA-EMPRESA DE AGUA E SANEAMENTO DE GUIMARAES E VIZELA E.I.M., S.A.	2012	10598755	14-02-2012	05-03-2012	666	43,61 €	2022599
505993082	VIMAGUA-EMPRESA DE AGUA E SANEAMENTO DE GUIMARAES E VIZELA E.I.M., S.A.	2012	10647005	14-08-2012	28-02-2013	306	72,96 €	2022599
505993082	VIMAGUA-EMPRESA DE AGUA E SANEAMENTO DE GUIMARAES E VIZELA E.I.M., S.A.	2012	10598771	14-02-2012	05-03-2012	666	59,05 €	2022599
500302642	ZUIR - INSPECOES DE VEICULOS	2012	149/0002024	10-02-2012	11-03-2012	660	28,18 €	2022599
500302642	ZUIR - INSPECOES DE VEICULOS	2012	149/0002086	01-03-2012	31-03-2012	640	42,18 €	2022599
500302642	ZUIR - INSPECOES DE VEICULOS	2012	149/0002148	15-03-2012	14-04-2012	626	28,18 €	2022599
500302642	ZUIR - INSPECOES DE VEICULOS	2012	149/0002359	17-05-2012	16-06-2012	563	28,18 €	2022599
500302642	ZUIR - INSPECOES DE VEICULOS	2012	149/0002410	05-06-2012	05-07-2012	544	28,18 €	2022599
500302642	ZUIR - INSPECOES DE VEICULOS	2012	149/0002487	26-06-2012	10-09-2012	477	28,18 €	2022599
500302642	ZUIR - INSPECOES DE VEICULOS	2012	149/0002518	05-07-2012	04-08-2012	514	98,38 €	2022599
500302642	ZUIR - INSPECOES DE VEICULOS	2012	149/0002644	30-08-2012	29-09-2012	458	28,18 €	2022599
500302642	ZUIR - INSPECOES DE VEICULOS	2012	149/0002653	03-09-2012	03-10-2012	454	98,38 €	2022599
505993082	VIMAGUA-EMPRESA DE AGUA E SANEAMENTO DE GUIMARAES E VIZELA E.I.M., S.A.	2011	50455411	14-11-2011	14-12-2011	748	110,42 €	2022599
505993082	VIMAGUA-EMPRESA DE AGUA E SANEAMENTO DE GUIMARAES E VIZELA E.I.M., S.A.	2011	50455408	14-11-2011	14-12-2011	748	24,75 €	2022599
505993082	VIMAGUA-EMPRESA DE AGUA E SANEAMENTO DE GUIMARAES E VIZELA E.I.M., S.A.	2011	50455404	14-11-2011	14-12-2011	748	20,88 €	2022599
505993082	VIMAGUA-EMPRESA DE AGUA E SANEAMENTO DE GUIMARAES E VIZELA E.I.M., S.A.	2012	10598700	14-02-2012	05-03-2012	666	38,19 €	2022599
505993082	VIMAGUA-EMPRESA DE AGUA E SANEAMENTO DE GUIMARAES E VIZELA E.I.M., S.A.	2011	50455403	14-11-2011	14-12-2011	748	147,98 €	2022599
508428385	ROTA CELESTE, UNIPessoA LDA.	2012	2010605/2012	11-07-2012	10-08-2012	508	202,95 €	2022599
505993082	VIMAGUA-EMPRESA DE AGUA E SANEAMENTO DE GUIMARAES E VIZELA E.I.M., S.A.	2011	50439718	14-10-2011	13-11-2011	779	35,19 €	2022599
505993082	VIMAGUA-EMPRESA DE AGUA E SANEAMENTO DE GUIMARAES E VIZELA E.I.M., S.A.	2012	10598680	14-02-2012	05-03-2012	666	25,38 €	2022599
505993082	VIMAGUA-EMPRESA DE AGUA E SANEAMENTO DE GUIMARAES E VIZELA E.I.M., S.A.	2011	50439715	14-10-2011	13-11-2011	779	46,35 €	2022599
505993082	VIMAGUA-EMPRESA DE AGUA E SANEAMENTO DE GUIMARAES E VIZELA E.I.M., S.A.	2012	10585200	31-12-2011	30-01-2012	701	54,88 €	2022599
505993082	VIMAGUA-EMPRESA DE AGUA E SANEAMENTO DE GUIMARAES E VIZELA E.I.M., S.A.	2012	10585373	31-12-2011	30-01-2012	701	107,04 €	2022599
505993082	VIMAGUA-EMPRESA DE AGUA E SANEAMENTO DE GUIMARAES E VIZELA E.I.M., S.A.	2011	50439674	14-10-2011	13-11-2011	779	535,55 €	2022599
505993082	VIMAGUA-EMPRESA DE AGUA E SANEAMENTO DE GUIMARAES E VIZELA E.I.M., S.A.	2012	10588700	14-01-2012	03-02-2012	697	19,10 €	2022599
505993082	VIMAGUA-EMPRESA DE AGUA E SANEAMENTO DE GUIMARAES E VIZELA E.I.M., S.A.	2012	10588697	14-01-2012	03-02-2012	697	128,54 €	2022599
505993082	VIMAGUA-EMPRESA DE AGUA E SANEAMENTO DE GUIMARAES E VIZELA E.I.M., S.A.	2012	10585395	31-12-2011	30-01-2012	701	27,58 €	2022599
505993082	VIMAGUA-EMPRESA DE AGUA E SANEAMENTO DE GUIMARAES E VIZELA E.I.M., S.A.	2011	50439673	14-10-2011	13-11-2011	779	3,18 €	2022599
505993082	VIMAGUA-EMPRESA DE AGUA E SANEAMENTO DE GUIMARAES E VIZELA E.I.M., S.A.	2012	10588189	11-01-2012	10-02-2012	690	26,72 €	2022599
505993082	VIMAGUA-EMPRESA DE AGUA E SANEAMENTO DE GUIMARAES E VIZELA E.I.M., S.A.	2012	10647013	14-08-2012	15-10-2012	442	50,45 €	2022599
505993082	VIMAGUA-EMPRESA DE AGUA E SANEAMENTO DE GUIMARAES E VIZELA E.I.M., S.A.	2012	10585396	31-12-2011	30-01-2012	701	16,18 €	2022599
505993082	VIMAGUA-EMPRESA DE AGUA E SANEAMENTO DE GUIMARAES E VIZELA E.I.M., S.A.	2011	50439658	14-10-2011	13-11-2011	779	13,07 €	2022599
505993082	VIMAGUA-EMPRESA DE AGUA E SANEAMENTO DE GUIMARAES E VIZELA E.I.M., S.A.	2012	20471271	14-12-2011	13-01-2012	718	755,91 €	2022599
505993082	VIMAGUA-EMPRESA DE AGUA E SANEAMENTO DE GUIMARAES E VIZELA E.I.M., S.A.	2012	20484379	31-12-2011	30-01-2012	701	7,96 €	2022599
505993082	VIMAGUA-EMPRESA DE AGUA E SANEAMENTO DE GUIMARAES E VIZELA E.I.M., S.A.	2012	20484380	31-12-2011	30-01-2012	701	40,63 €	2022599
505993082	VIMAGUA-EMPRESA DE AGUA E SANEAMENTO DE GUIMARAES E VIZELA E.I.M., S.A.	2012	20487613	31-12-2011	30-01-2012	701	113,35 €	2022599
505993082	VIMAGUA-EMPRESA DE AGUA E SANEAMENTO DE GUIMARAES E VIZELA E.I.M., S.A.	2011	50439640	14-10-2011	13-11-2011	779	24,57 €	2022599
505993082	VIMAGUA-EMPRESA DE AGUA E SANEAMENTO DE GUIMARAES E VIZELA E.I.M., S.A.	2011	50439635	14-10-2011	13-11-2011	779	99,54 €	2022599
505993082	VIMAGUA-EMPRESA DE AGUA E SANEAMENTO DE GUIMARAES E VIZELA E.I.M., S.A.	2012	20488664	31-12-2011	30-01-2012	701	28,25 €	2022599
505993082	VIMAGUA-EMPRESA DE AGUA E SANEAMENTO DE GUIMARAES E VIZELA E.I.M., S.A.	2012	20493488	14-01-2012	03-02-2012	697	9,59 €	2022599
505993082	VIMAGUA-EMPRESA DE AGUA E SANEAMENTO DE GUIMARAES E VIZELA E.I.M., S.A.	2011	50439634	14-10-2011	13-11-2011	779	53,67 €	2022599
505993082	VIMAGUA-EMPRESA DE AGUA E SANEAMENTO DE GUIMARAES E VIZELA E.I.M., S.A.	2012	20493493	14-01-2012	03-02-2012	697	12,73 €	2022599
505993082	VIMAGUA-EMPRESA DE AGUA E SANEAMENTO DE GUIMARAES E VIZELA E.I.M., S.A.	2011	50439627	14-10-2011	13-11-2011	779	398,17 €	2022599

Pagamento em atraso há mais de 90 dias - 31/12/2013















Página 34 de 73

NIF	Nome	Ano Fatura	Referência	Data Fatura	Data Vencimento	N.º Dias	Valor	Agrupamento
505993082	VIMAGUA-EMPRESA DE AGUA E SANEAMENTO DE GUIMARAES E VIZELA E.I.M., S.A.	2012	20493496	14-01-2012	03-02-2012	697	25,46 €	2022599
505993082	VIMAGUA-EMPRESA DE AGUA E SANEAMENTO DE GUIMARAES E VIZELA E.I.M., S.A.	2012	20493497	14-01-2012	03-02-2012	697	17,41 €	2022599
505993082	VIMAGUA-EMPRESA DE AGUA E SANEAMENTO DE GUIMARAES E VIZELA E.I.M., S.A.	2012	20493501	14-01-2012	03-02-2012	697	49,12 €	2022599
505993082	VIMAGUA-EMPRESA DE AGUA E SANEAMENTO DE GUIMARAES E VIZELA E.I.M., S.A.	2011	50439626	14-10-2011	13-11-2011	779	51,86 €	2022599
505993082	VIMAGUA-EMPRESA DE AGUA E SANEAMENTO DE GUIMARAES E VIZELA E.I.M., S.A.	2012	20509944	14-02-2012	05-03-2012	666	16,98 €	2022599
505993082	VIMAGUA-EMPRESA DE AGUA E SANEAMENTO DE GUIMARAES E VIZELA E.I.M., S.A.	2011	50439625	14-10-2011	13-11-2011	779	51,86 €	2022599
505993082	VIMAGUA-EMPRESA DE AGUA E SANEAMENTO DE GUIMARAES E VIZELA E.I.M., S.A.	2011	50439621	14-10-2011	13-11-2011	779	106,56 €	2022599
505993082	VIMAGUA-EMPRESA DE AGUA E SANEAMENTO DE GUIMARAES E VIZELA E.I.M., S.A.	2012	20509949	14-02-2012	05-03-2012	666	57,52 €	2022599
505993082	VIMAGUA-EMPRESA DE AGUA E SANEAMENTO DE GUIMARAES E VIZELA E.I.M., S.A.	2011	20353067	14-05-2011	13-06-2011	932	9,60 €	2022599
505993082	VIMAGUA-EMPRESA DE AGUA E SANEAMENTO DE GUIMARAES E VIZELA E.I.M., S.A.	2011	20370831	14-06-2011	14-07-2011	901	60,65 €	2022599
505993082	VIMAGUA-EMPRESA DE AGUA E SANEAMENTO DE GUIMARAES E VIZELA E.I.M., S.A.	2011	20370833	14-06-2011	14-07-2011	901	22,68 €	2022599
505993082	VIMAGUA-EMPRESA DE AGUA E SANEAMENTO DE GUIMARAES E VIZELA E.I.M., S.A.	2011	20353062	14-05-2011	13-06-2011	932	139,57 €	2022599
505993082	VIMAGUA-EMPRESA DE AGUA E SANEAMENTO DE GUIMARAES E VIZELA E.I.M., S.A.	2011	20353052	14-05-2011	13-06-2011	932	59,41 €	2022599
505993082	VIMAGUA-EMPRESA DE AGUA E SANEAMENTO DE GUIMARAES E VIZELA E.I.M., S.A.	2011	20336835	14-04-2011	14-05-2011	962	365,27 €	2022599
505993082	VIMAGUA-EMPRESA DE AGUA E SANEAMENTO DE GUIMARAES E VIZELA E.I.M., S.A.	2011	20370841	14-06-2011	14-07-2011	901	99,41 €	2022599
505993082	VIMAGUA-EMPRESA DE AGUA E SANEAMENTO DE GUIMARAES E VIZELA E.I.M., S.A.	2011	20370842	14-06-2011	14-07-2011	901	63,48 €	2022599
505993082	VIMAGUA-EMPRESA DE AGUA E SANEAMENTO DE GUIMARAES E VIZELA E.I.M., S.A.	2011	20336694	14-04-2011	14-05-2011	962	51,80 €	2022599
505993082	VIMAGUA-EMPRESA DE AGUA E SANEAMENTO DE GUIMARAES E VIZELA E.I.M., S.A.	2011	20370854	14-06-2011	14-07-2011	901	35,64 €	2022599
506475433	AMBIFLORA - SERVICOS DE SILVICULTURA E EXPLORACAO FLORESTAL, LDA	2011	2011054	15-07-2011	13-09-2011	840	7.035,60 €	2022599
505993082	VIMAGUA-EMPRESA DE AGUA E SANEAMENTO DE GUIMARAES E VIZELA E.I.M., S.A.	2011	20370859	14-06-2011	14-07-2011	901	31,55 €	2022599
505993082	VIMAGUA-EMPRESA DE AGUA E SANEAMENTO DE GUIMARAES E VIZELA E.I.M., S.A.	2011	20369395	13-06-2011	13-07-2011	902	108,58 €	2022599
505993082	VIMAGUA-EMPRESA DE AGUA E SANEAMENTO DE GUIMARAES E VIZELA E.I.M., S.A.	2011	20370867	14-06-2011	14-07-2011	901	126,35 €	2022599
505993082	VIMAGUA-EMPRESA DE AGUA E SANEAMENTO DE GUIMARAES E VIZELA E.I.M., S.A.	2011	20370871	14-06-2011	14-07-2011	901	96,39 €	2022599
505993082	VIMAGUA-EMPRESA DE AGUA E SANEAMENTO DE GUIMARAES E VIZELA E.I.M., S.A.	2011	20370887	14-06-2011	14-07-2011	901	54,38 €	2022599
505396971	MODEL STAND-CONCEPCAO E MONTAGEM DE EXPOSITOES, LDA	2011	20111258	17-08-2011	16-10-2011	807	7.149,23 €	2022599
505993082	VIMAGUA-EMPRESA DE AGUA E SANEAMENTO DE GUIMARAES E VIZELA E.I.M., S.A.	2011	20370895	14-06-2011	14-07-2011	901	69,76 €	2022599
505993082	VIMAGUA-EMPRESA DE AGUA E SANEAMENTO DE GUIMARAES E VIZELA E.I.M., S.A.	2011	20370898	14-06-2011	14-07-2011	901	20,36 €	2022599
505993082	VIMAGUA-EMPRESA DE AGUA E SANEAMENTO DE GUIMARAES E VIZELA E.I.M., S.A.	2011	20370909	14-06-2011	14-07-2011	901	32,65 €	2022599
505993082	VIMAGUA-EMPRESA DE AGUA E SANEAMENTO DE GUIMARAES E VIZELA E.I.M., S.A.	2011	20370912	14-06-2011	14-07-2011	901	58,15 €	2022599
505993082	VIMAGUA-EMPRESA DE AGUA E SANEAMENTO DE GUIMARAES E VIZELA E.I.M., S.A.	2011	20370914	14-06-2011	14-07-2011	901	4,08 €	2022599
505993082	VIMAGUA-EMPRESA DE AGUA E SANEAMENTO DE GUIMARAES E VIZELA E.I.M., S.A.	2011	20353073	14-05-2011	13-06-2011	932	232,53 €	2022599
505993082	VIMAGUA-EMPRESA DE AGUA E SANEAMENTO DE GUIMARAES E VIZELA E.I.M., S.A.	2011	20370928	14-06-2011	14-07-2011	901	46,80 €	2022599
505993082	VIMAGUA-EMPRESA DE AGUA E SANEAMENTO DE GUIMARAES E VIZELA E.I.M., S.A.	2011	20370931	14-06-2011	14-07-2011	901	60,79 €	2022599
505993082	VIMAGUA-EMPRESA DE AGUA E SANEAMENTO DE GUIMARAES E VIZELA E.I.M., S.A.	2011	20353082	14-05-2011	13-06-2011	932	6,21 €	2022599
505993082	VIMAGUA-EMPRESA DE AGUA E SANEAMENTO DE GUIMARAES E VIZELA E.I.M., S.A.	2011	20370933	14-06-2011	14-07-2011	901	190,82 €	2022599
505993082	VIMAGUA-EMPRESA DE AGUA E SANEAMENTO DE GUIMARAES E VIZELA E.I.M., S.A.	2011	20370865	14-06-2011	14-07-2011	901	22,84 €	2022599
505993082	VIMAGUA-EMPRESA DE AGUA E SANEAMENTO DE GUIMARAES E VIZELA E.I.M., S.A.	2011	10585376	31-12-2011	20-01-2012	711	12,36 €	2022599
505993082	VIMAGUA-EMPRESA DE AGUA E SANEAMENTO DE GUIMARAES E VIZELA E.I.M., S.A.	2011	20370957	14-06-2011	14-07-2011	901	353,59 €	2022599
505993082	VIMAGUA-EMPRESA DE AGUA E SANEAMENTO DE GUIMARAES E VIZELA E.I.M., S.A.	2011	10585375	31-12-2011	20-01-2012	711	20,34 €	2022599
505993082	VIMAGUA-EMPRESA DE AGUA E SANEAMENTO DE GUIMARAES E VIZELA E.I.M., S.A.	2011	20374526	22-06-2011	22-07-2011	893	23,75 €	2022599
505993082	VIMAGUA-EMPRESA DE AGUA E SANEAMENTO DE GUIMARAES E VIZELA E.I.M., S.A.	2011	20404743	16-08-2011	15-09-2011	838	23,47 €	2022599
505993082	VIMAGUA-EMPRESA DE AGUA E SANEAMENTO DE GUIMARAES E VIZELA E.I.M., S.A.	2011	10584490	31-12-2011	20-01-2012	711	13,48 €	2022599
505993082	VIMAGUA-EMPRESA DE AGUA E SANEAMENTO DE GUIMARAES E VIZELA E.I.M., S.A.	2011	20404749	16-08-2011	15-09-2011	838	21,79 €	2022599
505993082	VIMAGUA-EMPRESA DE AGUA E SANEAMENTO DE GUIMARAES E VIZELA E.I.M., S.A.	2011	10573621	13-12-2011	12-01-2012	719	0,24 €	2022599
505993082	VIMAGUA-EMPRESA DE AGUA E SANEAMENTO DE GUIMARAES E VIZELA E.I.M., S.A.	2011	20404756	16-08-2011	15-09-2011	838	359,29 €	2022599




NIF	Nome	Ano Fatura	Referência	Data Fatura	Data Vencimento	N.º Dias	Valor	Agrupamento
505993082	VIMAGUA-EMPRESA DE AGUA E SANEAMENTO DE GUIMARAES E VIZELA E.I.M., S.A.	2011	10566186	14-11-2011	14-12-2011	748	269,59 €	2022599
505993082	VIMAGUA-EMPRESA DE AGUA E SANEAMENTO DE GUIMARAES E VIZELA E.I.M., S.A.	2011	20404762	16-08-2011	15-09-2011	838	32,07 €	2022599
505993082	VIMAGUA-EMPRESA DE AGUA E SANEAMENTO DE GUIMARAES E VIZELA E.I.M., S.A.	2011	10566178	14-11-2011	14-12-2011	748	138,63 €	2022599
505993082	VIMAGUA-EMPRESA DE AGUA E SANEAMENTO DE GUIMARAES E VIZELA E.I.M., S.A.	2011	20404768	16-08-2011	15-09-2011	838	141,72 €	2022599
505993082	VIMAGUA-EMPRESA DE AGUA E SANEAMENTO DE GUIMARAES E VIZELA E.I.M., S.A.	2011	20404771	16-08-2011	15-09-2011	838	187,05 €	2022599
505993082	VIMAGUA-EMPRESA DE AGUA E SANEAMENTO DE GUIMARAES E VIZELA E.I.M., S.A.	2011	10566158	14-11-2011	14-12-2011	748	100,45 €	2022599
505993082	VIMAGUA-EMPRESA DE AGUA E SANEAMENTO DE GUIMARAES E VIZELA E.I.M., S.A.	2011	20404796	16-08-2011	15-09-2011	838	97,62 €	2022599
505993082	VIMAGUA-EMPRESA DE AGUA E SANEAMENTO DE GUIMARAES E VIZELA E.I.M., S.A.	2011	10566136	14-11-2011	14-12-2011	748	9,49 €	2022599
505993082	VIMAGUA-EMPRESA DE AGUA E SANEAMENTO DE GUIMARAES E VIZELA E.I.M., S.A.	2011	20404809	16-08-2011	15-09-2011	838	38,20 €	2022599
505993082	VIMAGUA-EMPRESA DE AGUA E SANEAMENTO DE GUIMARAES E VIZELA E.I.M., S.A.	2011	10566112	14-11-2011	14-12-2011	748	28,08 €	2022599
505993082	VIMAGUA-EMPRESA DE AGUA E SANEAMENTO DE GUIMARAES E VIZELA E.I.M., S.A.	2011	20404822	16-08-2011	15-09-2011	838	98,67 €	2022599
505993082	VIMAGUA-EMPRESA DE AGUA E SANEAMENTO DE GUIMARAES E VIZELA E.I.M., S.A.	2011	20404831	16-08-2011	15-09-2011	838	27,09 €	2022599
505993082	VIMAGUA-EMPRESA DE AGUA E SANEAMENTO DE GUIMARAES E VIZELA E.I.M., S.A.	2011	20404838	16-08-2011	15-09-2011	838	318,82 €	2022599
505993082	VIMAGUA-EMPRESA DE AGUA E SANEAMENTO DE GUIMARAES E VIZELA E.I.M., S.A.	2011	10566100	14-11-2011	14-12-2011	748	1,408,06 €	2022599
505993082	VIMAGUA-EMPRESA DE AGUA E SANEAMENTO DE GUIMARAES E VIZELA E.I.M., S.A.	2011	20418286	09-09-2011	09-10-2011	814	12,28 €	2022599
505993082	VIMAGUA-EMPRESA DE AGUA E SANEAMENTO DE GUIMARAES E VIZELA E.I.M., S.A.	2011	20418531	09-09-2011	09-10-2011	814	17,57 €	2022599
505993082	VIMAGUA-EMPRESA DE AGUA E SANEAMENTO DE GUIMARAES E VIZELA E.I.M., S.A.	2011	20421439	14-09-2011	14-10-2011	809	23,87 €	2022599
505993082	VIMAGUA-EMPRESA DE AGUA E SANEAMENTO DE GUIMARAES E VIZELA E.I.M., S.A.	2011	10566097	14-11-2011	14-12-2011	748	28,88 €	2022599
505993082	VIMAGUA-EMPRESA DE AGUA E SANEAMENTO DE GUIMARAES E VIZELA E.I.M., S.A.	2011	20421452	04-10-2011	03-11-2011	789	56,26 €	2022599
505993082	VIMAGUA-EMPRESA DE AGUA E SANEAMENTO DE GUIMARAES E VIZELA E.I.M., S.A.	2011	10566095	14-11-2011	14-12-2011	748	221,57 €	2022599
505993082	VIMAGUA-EMPRESA DE AGUA E SANEAMENTO DE GUIMARAES E VIZELA E.I.M., S.A.	2011	10558658	14-10-2011	13-11-2011	779	880,93 €	2022599
505993082	VIMAGUA-EMPRESA DE AGUA E SANEAMENTO DE GUIMARAES E VIZELA E.I.M., S.A.	2011	20421465	14-09-2011	14-10-2011	809	35,67 €	2022599
505993082	VIMAGUA-EMPRESA DE AGUA E SANEAMENTO DE GUIMARAES E VIZELA E.I.M., S.A.	2011	20421466	14-09-2011	14-10-2011	809	119,30 €	2022599
505993082	VIMAGUA-EMPRESA DE AGUA E SANEAMENTO DE GUIMARAES E VIZELA E.I.M., S.A.	2011	20421478	14-09-2011	14-10-2011	809	434,85 €	2022599
505993082	VIMAGUA-EMPRESA DE AGUA E SANEAMENTO DE GUIMARAES E VIZELA E.I.M., S.A.	2011	10558646	14-10-2011	13-11-2011	779	360,24 €	2022599
505993082	VIMAGUA-EMPRESA DE AGUA E SANEAMENTO DE GUIMARAES E VIZELA E.I.M., S.A.	2011	20421489	14-09-2011	14-10-2011	809	23,08 €	2022599
505993082	VIMAGUA-EMPRESA DE AGUA E SANEAMENTO DE GUIMARAES E VIZELA E.I.M., S.A.	2011	20421500	14-09-2011	14-10-2011	809	150,80 €	2022599
505993082	VIMAGUA-EMPRESA DE AGUA E SANEAMENTO DE GUIMARAES E VIZELA E.I.M., S.A.	2011	20421501	14-09-2011	14-10-2011	809	165,21 €	2022599
505993082	VIMAGUA-EMPRESA DE AGUA E SANEAMENTO DE GUIMARAES E VIZELA E.I.M., S.A.	2011	20421508	14-09-2011	14-10-2011	809	123,84 €	2022599
505993082	VIMAGUA-EMPRESA DE AGUA E SANEAMENTO DE GUIMARAES E VIZELA E.I.M., S.A.	2011	20421509	14-09-2011	14-10-2011	809	7,68 €	2022599
505993082	VIMAGUA-EMPRESA DE AGUA E SANEAMENTO DE GUIMARAES E VIZELA E.I.M., S.A.	2011	20421519	14-09-2011	14-10-2011	809	102,25 €	2022599
505993082	VIMAGUA-EMPRESA DE AGUA E SANEAMENTO DE GUIMARAES E VIZELA E.I.M., S.A.	2011	20421520	14-09-2011	14-10-2011	809	25,61 €	2022599
505993082	VIMAGUA-EMPRESA DE AGUA E SANEAMENTO DE GUIMARAES E VIZELA E.I.M., S.A.	2011	20421526	14-09-2011	14-10-2011	809	9,17 €	2022599
505993082	VIMAGUA-EMPRESA DE AGUA E SANEAMENTO DE GUIMARAES E VIZELA E.I.M., S.A.	2011	10558645	14-10-2011	13-11-2011	779	25,67 €	2022599
505993082	VIMAGUA-EMPRESA DE AGUA E SANEAMENTO DE GUIMARAES E VIZELA E.I.M., S.A.	2011	10558644	14-10-2011	13-11-2011	779	23,55 €	2022599
505993082	VIMAGUA-EMPRESA DE AGUA E SANEAMENTO DE GUIMARAES E VIZELA E.I.M., S.A.	2011	20421539	14-09-2011	14-10-2011	809	62,54 €	2022599
505993082	VIMAGUA-EMPRESA DE AGUA E SANEAMENTO DE GUIMARAES E VIZELA E.I.M., S.A.	2011	20421540	14-09-2011	14-10-2011	809	67,04 €	2022599
505993082	VIMAGUA-EMPRESA DE AGUA E SANEAMENTO DE GUIMARAES E VIZELA E.I.M., S.A.	2011	20421541	14-09-2011	14-10-2011	809	100,43 €	2022599
505993082	VIMAGUA-EMPRESA DE AGUA E SANEAMENTO DE GUIMARAES E VIZELA E.I.M., S.A.	2011	20421542	14-09-2011	14-10-2011	809	113,03 €	2022599
505993082	VIMAGUA-EMPRESA DE AGUA E SANEAMENTO DE GUIMARAES E VIZELA E.I.M., S.A.	2011	10558605	14-10-2011	13-11-2011	779	7,68 €	2022599
505993082	VIMAGUA-EMPRESA DE AGUA E SANEAMENTO DE GUIMARAES E VIZELA E.I.M., S.A.	2011	10558602	14-10-2011	13-11-2011	779	113,92 €	2022599
505993082	VIMAGUA-EMPRESA DE AGUA E SANEAMENTO DE GUIMARAES E VIZELA E.I.M., S.A.	2011	20421562	14-09-2011	14-10-2011	809	99,24 €	2022599
505993082	VIMAGUA-EMPRESA DE AGUA E SANEAMENTO DE GUIMARAES E VIZELA E.I.M., S.A.	2011	20421566	14-09-2011	14-10-2011	809	22,96 €	2022599
505993082	VIMAGUA-EMPRESA DE AGUA E SANEAMENTO DE GUIMARAES E VIZELA E.I.M., S.A.	2011	20421567	14-09-2011	14-10-2011	809	24,76 €	2022599
505993082	VIMAGUA-EMPRESA DE AGUA E SANEAMENTO DE GUIMARAES E VIZELA E.I.M., S.A.	2011	20421593	14-09-2011	14-10-2011	809	53,44 €	2022599



NIF	Nome	Ano Fatura	Referência	Data Fatura	Data Vencimento	N.º Dias	Valor	Agrupamento
505993082	VIMAGUA-EMPRESA DE AGUA E SANEAMENTO DE GUIMARAES E VIZELA E.I.M., S.A.	2011	20421594	14-09-2011	14-10-2011	809	51,69 €	2022599
505993082	VIMAGUA-EMPRESA DE AGUA E SANEAMENTO DE GUIMARAES E VIZELA E.I.M., S.A.	2011	20421606	14-09-2011	14-10-2011	809	39,19 €	2022599
505993082	VIMAGUA-EMPRESA DE AGUA E SANEAMENTO DE GUIMARAES E VIZELA E.I.M., S.A.	2011	20421607	14-09-2011	14-10-2011	809	39,19 €	2022599
505993082	VIMAGUA-EMPRESA DE AGUA E SANEAMENTO DE GUIMARAES E VIZELA E.I.M., S.A.	2011	10558599	14-10-2011	13-11-2011	779	9,96 €	2022599
505993082	VIMAGUA-EMPRESA DE AGUA E SANEAMENTO DE GUIMARAES E VIZELA E.I.M., S.A.	2011	20421623	14-09-2011	14-10-2011	809	87,35 €	2022599
505993082	VIMAGUA-EMPRESA DE AGUA E SANEAMENTO DE GUIMARAES E VIZELA E.I.M., S.A.	2011	10558595	14-10-2011	13-11-2011	779	149,92 €	2022599
505993082	VIMAGUA-EMPRESA DE AGUA E SANEAMENTO DE GUIMARAES E VIZELA E.I.M., S.A.	2011	10558592	14-10-2011	13-11-2011	779	114,43 €	2022599
505993082	VIMAGUA-EMPRESA DE AGUA E SANEAMENTO DE GUIMARAES E VIZELA E.I.M., S.A.	2011	20438785	14-10-2011	13-11-2011	779	48,28 €	2022599
505993082	VIMAGUA-EMPRESA DE AGUA E SANEAMENTO DE GUIMARAES E VIZELA E.I.M., S.A.	2011	20438786	14-10-2011	13-11-2011	779	41,08 €	2022599
505993082	VIMAGUA-EMPRESA DE AGUA E SANEAMENTO DE GUIMARAES E VIZELA E.I.M., S.A.	2011	20438787	14-10-2011	13-11-2011	779	13,07 €	2022599
505993082	VIMAGUA-EMPRESA DE AGUA E SANEAMENTO DE GUIMARAES E VIZELA E.I.M., S.A.	2011	20438788	14-10-2011	13-11-2011	779	11,28 €	2022599
505993082	VIMAGUA-EMPRESA DE AGUA E SANEAMENTO DE GUIMARAES E VIZELA E.I.M., S.A.	2011	20438798	14-10-2011	13-11-2011	779	51,75 €	2022599
505993082	VIMAGUA-EMPRESA DE AGUA E SANEAMENTO DE GUIMARAES E VIZELA E.I.M., S.A.	2011	20438799	14-10-2011	13-11-2011	779	24,50 €	2022599
505993082	VIMAGUA-EMPRESA DE AGUA E SANEAMENTO DE GUIMARAES E VIZELA E.I.M., S.A.	2011	10558583	14-10-2011	13-11-2011	779	83,89 €	2022599
505993082	VIMAGUA-EMPRESA DE AGUA E SANEAMENTO DE GUIMARAES E VIZELA E.I.M., S.A.	2011	10558580	14-10-2011	13-11-2011	779	106,24 €	2022599
505993082	VIMAGUA-EMPRESA DE AGUA E SANEAMENTO DE GUIMARAES E VIZELA E.I.M., S.A.	2011	10558572	14-10-2011	13-11-2011	779	25,62 €	2022599
505993082	VIMAGUA-EMPRESA DE AGUA E SANEAMENTO DE GUIMARAES E VIZELA E.I.M., S.A.	2011	20438817	14-10-2011	13-11-2011	779	34,78 €	2022599
505993082	VIMAGUA-EMPRESA DE AGUA E SANEAMENTO DE GUIMARAES E VIZELA E.I.M., S.A.	2011	20438833	14-10-2011	13-11-2011	779	124,74 €	2022599
505993082	VIMAGUA-EMPRESA DE AGUA E SANEAMENTO DE GUIMARAES E VIZELA E.I.M., S.A.	2011	20438834	14-10-2011	13-11-2011	779	102,25 €	2022599
505993082	VIMAGUA-EMPRESA DE AGUA E SANEAMENTO DE GUIMARAES E VIZELA E.I.M., S.A.	2011	10558571	14-10-2011	13-11-2011	779	25,62 €	2022599
505993082	VIMAGUA-EMPRESA DE AGUA E SANEAMENTO DE GUIMARAES E VIZELA E.I.M., S.A.	2011	20438850	14-10-2011	13-11-2011	779	37,35 €	2022599
505993082	VIMAGUA-EMPRESA DE AGUA E SANEAMENTO DE GUIMARAES E VIZELA E.I.M., S.A.	2011	20438851	14-10-2011	13-11-2011	779	39,16 €	2022599
505993082	VIMAGUA-EMPRESA DE AGUA E SANEAMENTO DE GUIMARAES E VIZELA E.I.M., S.A.	2011	10549059	16-08-2011	15-09-2011	838	33,88 €	2022599
505993082	VIMAGUA-EMPRESA DE AGUA E SANEAMENTO DE GUIMARAES E VIZELA E.I.M., S.A.	2011	20438864	14-10-2011	13-11-2011	779	4,08 €	2022599
505993082	VIMAGUA-EMPRESA DE AGUA E SANEAMENTO DE GUIMARAES E VIZELA E.I.M., S.A.	2011	10549039	16-08-2011	15-09-2011	838	50,02 €	2022599
505993082	VIMAGUA-EMPRESA DE AGUA E SANEAMENTO DE GUIMARAES E VIZELA E.I.M., S.A.	2011	10549033	16-08-2011	15-09-2011	838	205,83 €	2022599
505993082	VIMAGUA-EMPRESA DE AGUA E SANEAMENTO DE GUIMARAES E VIZELA E.I.M., S.A.	2011	20438871	14-10-2011	13-11-2011	779	40,17 €	2022599
505993082	VIMAGUA-EMPRESA DE AGUA E SANEAMENTO DE GUIMARAES E VIZELA E.I.M., S.A.	2011	20438873	14-10-2011	13-11-2011	779	122,03 €	2022599
505993082	VIMAGUA-EMPRESA DE AGUA E SANEAMENTO DE GUIMARAES E VIZELA E.I.M., S.A.	2011	20438874	14-10-2011	13-11-2011	779	129,22 €	2022599
505993082	VIMAGUA-EMPRESA DE AGUA E SANEAMENTO DE GUIMARAES E VIZELA E.I.M., S.A.	2011	20438882	14-10-2011	13-11-2011	779	34,46 €	2022599
505993082	VIMAGUA-EMPRESA DE AGUA E SANEAMENTO DE GUIMARAES E VIZELA E.I.M., S.A.	2011	20438890	14-10-2011	13-11-2011	779	180,51 €	2022599
505993082	VIMAGUA-EMPRESA DE AGUA E SANEAMENTO DE GUIMARAES E VIZELA E.I.M., S.A.	2011	10549030	16-08-2011	15-09-2011	838	285,48 €	2022599
505993082	VIMAGUA-EMPRESA DE AGUA E SANEAMENTO DE GUIMARAES E VIZELA E.I.M., S.A.	2011	20438897	14-10-2011	13-11-2011	779	29,85 €	2022599
505993082	VIMAGUA-EMPRESA DE AGUA E SANEAMENTO DE GUIMARAES E VIZELA E.I.M., S.A.	2011	10549027	16-08-2011	15-09-2011	838	71,15 €	2022599
505993082	VIMAGUA-EMPRESA DE AGUA E SANEAMENTO DE GUIMARAES E VIZELA E.I.M., S.A.	2011	20442566	21-10-2011	20-11-2011	772	12,28 €	2022599
505993082	VIMAGUA-EMPRESA DE AGUA E SANEAMENTO DE GUIMARAES E VIZELA E.I.M., S.A.	2011	10549012	16-08-2011	15-09-2011	838	101,95 €	2022599
505993082	VIMAGUA-EMPRESA DE AGUA E SANEAMENTO DE GUIMARAES E VIZELA E.I.M., S.A.	2011	20455279	14-11-2011	14-12-2011	748	23,87 €	2022599
505993082	VIMAGUA-EMPRESA DE AGUA E SANEAMENTO DE GUIMARAES E VIZELA E.I.M., S.A.	2011	20455282	14-11-2011	14-12-2011	748	67,89 €	2022599
505993082	VIMAGUA-EMPRESA DE AGUA E SANEAMENTO DE GUIMARAES E VIZELA E.I.M., S.A.	2011	20455288	14-11-2011	14-12-2011	748	564,59 €	2022599
505993082	VIMAGUA-EMPRESA DE AGUA E SANEAMENTO DE GUIMARAES E VIZELA E.I.M., S.A.	2011	20455292	14-11-2011	14-12-2011	748	150,80 €	2022599
505993082	VIMAGUA-EMPRESA DE AGUA E SANEAMENTO DE GUIMARAES E VIZELA E.I.M., S.A.	2011	20455293	14-11-2011	14-12-2011	748	146,31 €	2022599
505993082	VIMAGUA-EMPRESA DE AGUA E SANEAMENTO DE GUIMARAES E VIZELA E.I.M., S.A.	2011	10548999	16-08-2011	15-09-2011	838	18,56 €	2022599
505993082	VIMAGUA-EMPRESA DE AGUA E SANEAMENTO DE GUIMARAES E VIZELA E.I.M., S.A.	2011	10548998	16-08-2011	15-09-2011	838	70,55 €	2022599
505993082	VIMAGUA-EMPRESA DE AGUA E SANEAMENTO DE GUIMARAES E VIZELA E.I.M., S.A.	2011	20455300	14-11-2011	14-12-2011	748	665,28 €	2022599
505993082	VIMAGUA-EMPRESA DE AGUA E SANEAMENTO DE GUIMARAES E VIZELA E.I.M., S.A.	2011	20455301	14-11-2011	14-12-2011	748	35,58 €	2022599


[Handwritten signature]

NIF	Nome	Ano Fatura	Referência	Data Fatura	Data Vencimento	N.º Dias	Valor	Agupamento
505993082	VIMAGUA-EMPRESA DE AGUA E SANEAMENTO DE GUIMARAES E VIZELA E.I.M., S.A.	2011	20455313	14-11-2011	14-12-2011	748	238,82 €	2022599
505993082	VIMAGUA-EMPRESA DE AGUA E SANEAMENTO DE GUIMARAES E VIZELA E.I.M., S.A.	2011	10548984	16-08-2011	15-09-2011	838	30,92 €	2022599
505993082	VIMAGUA-EMPRESA DE AGUA E SANEAMENTO DE GUIMARAES E VIZELA E.I.M., S.A.	2011	20455323	14-11-2011	14-12-2011	748	20,34 €	2022599
505993082	VIMAGUA-EMPRESA DE AGUA E SANEAMENTO DE GUIMARAES E VIZELA E.I.M., S.A.	2011	20455324	14-11-2011	14-12-2011	748	22,08 €	2022599
505993082	VIMAGUA-EMPRESA DE AGUA E SANEAMENTO DE GUIMARAES E VIZELA E.I.M., S.A.	2011	10548978	16-08-2011	15-09-2011	838	68,02 €	2022599
505993082	VIMAGUA-EMPRESA DE AGUA E SANEAMENTO DE GUIMARAES E VIZELA E.I.M., S.A.	2011	20455334	14-11-2011	14-12-2011	748	3,18 €	2022599
505993082	VIMAGUA-EMPRESA DE AGUA E SANEAMENTO DE GUIMARAES E VIZELA E.I.M., S.A.	2011	20455337	14-11-2011	14-12-2011	748	28,82 €	2022599
505993082	VIMAGUA-EMPRESA DE AGUA E SANEAMENTO DE GUIMARAES E VIZELA E.I.M., S.A.	2011	10548972	16-08-2011	15-09-2011	838	134,59 €	2022599
505993082	VIMAGUA-EMPRESA DE AGUA E SANEAMENTO DE GUIMARAES E VIZELA E.I.M., S.A.	2011	10548970	16-08-2011	15-09-2011	838	26,32 €	2022599
505993082	VIMAGUA-EMPRESA DE AGUA E SANEAMENTO DE GUIMARAES E VIZELA E.I.M., S.A.	2011	10548952	16-08-2011	15-09-2011	838	76,82 €	2022599
505993082	VIMAGUA-EMPRESA DE AGUA E SANEAMENTO DE GUIMARAES E VIZELA E.I.M., S.A.	2011	20455365	14-11-2011	14-12-2011	748	34,46 €	2022599
505993082	VIMAGUA-EMPRESA DE AGUA E SANEAMENTO DE GUIMARAES E VIZELA E.I.M., S.A.	2011	10548948	16-08-2011	15-09-2011	838	45,53 €	2022599
505993082	VIMAGUA-EMPRESA DE AGUA E SANEAMENTO DE GUIMARAES E VIZELA E.I.M., S.A.	2011	20455373	14-11-2011	14-12-2011	748	5,85 €	2022599
505993082	VIMAGUA-EMPRESA DE AGUA E SANEAMENTO DE GUIMARAES E VIZELA E.I.M., S.A.	2011	20471237	14-12-2011	13-01-2012	718	7,07 €	2022599
505993082	VIMAGUA-EMPRESA DE AGUA E SANEAMENTO DE GUIMARAES E VIZELA E.I.M., S.A.	2011	10548939	16-08-2011	15-09-2011	838	13,07 €	2022599
505993082	VIMAGUA-EMPRESA DE AGUA E SANEAMENTO DE GUIMARAES E VIZELA E.I.M., S.A.	2011	10540032	11-07-2011	10-08-2011	874	12,28 €	2022599
505993082	VIMAGUA-EMPRESA DE AGUA E SANEAMENTO DE GUIMARAES E VIZELA E.I.M., S.A.	2011	10527779	14-05-2011	13-06-2011	932	36,05 €	2022599
505993082	VIMAGUA-EMPRESA DE AGUA E SANEAMENTO DE GUIMARAES E VIZELA E.I.M., S.A.	2011	20471249	14-12-2011	13-01-2012	718	6,41 €	2022599
505993082	VIMAGUA-EMPRESA DE AGUA E SANEAMENTO DE GUIMARAES E VIZELA E.I.M., S.A.	2011	20471253	14-12-2011	13-01-2012	718	48,26 €	2022599
505993082	VIMAGUA-EMPRESA DE AGUA E SANEAMENTO DE GUIMARAES E VIZELA E.I.M., S.A.	2011	20471254	14-12-2011	13-01-2012	718	7,91 €	2022599
505993082	VIMAGUA-EMPRESA DE AGUA E SANEAMENTO DE GUIMARAES E VIZELA E.I.M., S.A.	2011	20471257	14-12-2011	13-01-2012	718	16,49 €	2022599
505993082	VIMAGUA-EMPRESA DE AGUA E SANEAMENTO DE GUIMARAES E VIZELA E.I.M., S.A.	2011	20471258	14-12-2011	13-01-2012	718	11,25 €	2022599
505993082	VIMAGUA-EMPRESA DE AGUA E SANEAMENTO DE GUIMARAES E VIZELA E.I.M., S.A.	2011	10527775	14-05-2011	13-06-2011	932	31,72 €	2022599
505993082	VIMAGUA-EMPRESA DE AGUA E SANEAMENTO DE GUIMARAES E VIZELA E.I.M., S.A.	2011	10527763	14-05-2011	13-06-2011	932	48,66 €	2022599
505993082	VIMAGUA-EMPRESA DE AGUA E SANEAMENTO DE GUIMARAES E VIZELA E.I.M., S.A.	2011	20471261	14-12-2011	13-01-2012	718	86,64 €	2022599
505993082	VIMAGUA-EMPRESA DE AGUA E SANEAMENTO DE GUIMARAES E VIZELA E.I.M., S.A.	2011	20471269	14-12-2011	13-01-2012	718	12,81 €	2022599
505993082	VIMAGUA-EMPRESA DE AGUA E SANEAMENTO DE GUIMARAES E VIZELA E.I.M., S.A.	2011	10527756	14-05-2011	13-06-2011	932	275,48 €	2022599
505993082	VIMAGUA-EMPRESA DE AGUA E SANEAMENTO DE GUIMARAES E VIZELA E.I.M., S.A.	2011	20471279	14-12-2011	20-01-2012	711	133,42 €	2022599
505993082	VIMAGUA-EMPRESA DE AGUA E SANEAMENTO DE GUIMARAES E VIZELA E.I.M., S.A.	2011	10527754	14-05-2011	13-06-2011	932	34,63 €	2022599
505993082	VIMAGUA-EMPRESA DE AGUA E SANEAMENTO DE GUIMARAES E VIZELA E.I.M., S.A.	2011	10527743	14-05-2011	13-06-2011	932	3,18 €	2022599
505993082	VIMAGUA-EMPRESA DE AGUA E SANEAMENTO DE GUIMARAES E VIZELA E.I.M., S.A.	2011	20471289	14-12-2011	13-01-2012	718	1,094,29 €	2022599
505993082	VIMAGUA-EMPRESA DE AGUA E SANEAMENTO DE GUIMARAES E VIZELA E.I.M., S.A.	2011	10527742	14-05-2011	13-06-2011	932	100,37 €	2022599
505993082	VIMAGUA-EMPRESA DE AGUA E SANEAMENTO DE GUIMARAES E VIZELA E.I.M., S.A.	2011	20471311	14-12-2011	03-01-2012	728	33,76 €	2022599
505993082	VIMAGUA-EMPRESA DE AGUA E SANEAMENTO DE GUIMARAES E VIZELA E.I.M., S.A.	2011	20471312	14-12-2011	03-01-2012	728	34,70 €	2022599
505993082	VIMAGUA-EMPRESA DE AGUA E SANEAMENTO DE GUIMARAES E VIZELA E.I.M., S.A.	2011	10527736	14-05-2011	13-06-2011	932	40,89 €	2022599
505993082	VIMAGUA-EMPRESA DE AGUA E SANEAMENTO DE GUIMARAES E VIZELA E.I.M., S.A.	2011	10527730	14-05-2011	13-06-2011	932	3,18 €	2022599
505993082	VIMAGUA-EMPRESA DE AGUA E SANEAMENTO DE GUIMARAES E VIZELA E.I.M., S.A.	2011	10527718	14-05-2011	13-06-2011	932	26,53 €	2022599
505993082	VIMAGUA-EMPRESA DE AGUA E SANEAMENTO DE GUIMARAES E VIZELA E.I.M., S.A.	2011	20471338	14-12-2011	03-01-2012	728	98,53 €	2022599
505993082	VIMAGUA-EMPRESA DE AGUA E SANEAMENTO DE GUIMARAES E VIZELA E.I.M., S.A.	2011	20471339	14-12-2011	13-01-2012	718	30,16 €	2022599
505993082	VIMAGUA-EMPRESA DE AGUA E SANEAMENTO DE GUIMARAES E VIZELA E.I.M., S.A.	2011	20471340	14-12-2011	13-01-2012	718	151,26 €	2022599
505993082	VIMAGUA-EMPRESA DE AGUA E SANEAMENTO DE GUIMARAES E VIZELA E.I.M., S.A.	2011	10527699	14-05-2011	13-06-2011	932	61,70 €	2022599
505993082	VIMAGUA-EMPRESA DE AGUA E SANEAMENTO DE GUIMARAES E VIZELA E.I.M., S.A.	2011	10527693	14-05-2011	13-06-2011	932	11,25 €	2022599
505993082	VIMAGUA-EMPRESA DE AGUA E SANEAMENTO DE GUIMARAES E VIZELA E.I.M., S.A.	2011	20471360	14-12-2011	13-01-2012	718	32,48 €	2022599
505993082	VIMAGUA-EMPRESA DE AGUA E SANEAMENTO DE GUIMARAES E VIZELA E.I.M., S.A.	2011	20471361	14-12-2011	13-01-2012	718	32,48 €	2022599
505993082	VIMAGUA-EMPRESA DE AGUA E SANEAMENTO DE GUIMARAES E VIZELA E.I.M., S.A.	2011	10527688	14-05-2011	13-06-2011	932	15,47 €	2022599

NIF	Nome	Ano Fatura	Referência	Data Fatura	Data Vencimento	N.º Dias	Valor	Agendamento
505993082	VIMAGUA-EMPRESA DE AGUA E SANEAMENTO DE GUIMARAES E VIZELA E.I.M., S.A.	2011	10527682	14-05-2011	13-06-2011	932	68,14 €	2022599
505993082	VIMAGUA-EMPRESA DE AGUA E SANEAMENTO DE GUIMARAES E VIZELA E.I.M., S.A.	2011	20485657	31-12-2011	20-01-2012	711	3,18 €	2022599
505993082	VIMAGUA-EMPRESA DE AGUA E SANEAMENTO DE GUIMARAES E VIZELA E.I.M., S.A.	2011	10527679	14-05-2011	13-06-2011	932	204,21 €	2022599
505993082	VIMAGUA-EMPRESA DE AGUA E SANEAMENTO DE GUIMARAES E VIZELA E.I.M., S.A.	2011	10527678	14-05-2011	13-06-2011	932	18,16 €	2022599
505993082	VIMAGUA-EMPRESA DE AGUA E SANEAMENTO DE GUIMARAES E VIZELA E.I.M., S.A.	2011	20353077	14-05-2011	13-06-2011	932	10,36 €	2022599
505993082	VIMAGUA-EMPRESA DE AGUA E SANEAMENTO DE GUIMARAES E VIZELA E.I.M., S.A.	2011	20487901	31-12-2011	20-01-2012	711	47,68 €	2022599
5092368549	PEDRO MANUEL R. AMARAL UNIPessoal LDA	2011	0002503	28-12-2011	27-01-2012	704	145,50 €	2022599
505993082	VIMAGUA-EMPRESA DE AGUA E SANEAMENTO DE GUIMARAES E VIZELA E.I.M., S.A.	2011	20241093	14-01-2011	13-02-2011	1052	6,21 €	2022599
505993082	VIMAGUA-EMPRESA DE AGUA E SANEAMENTO DE GUIMARAES E VIZELA E.I.M., S.A.	2011	40421501	14-09-2011	14-10-2011	809	104,03 €	2022599
505993082	VIMAGUA-EMPRESA DE AGUA E SANEAMENTO DE GUIMARAES E VIZELA E.I.M., S.A.	2011	40421502	14-09-2011	14-10-2011	809	100,48 €	2022599
505993082	VIMAGUA-EMPRESA DE AGUA E SANEAMENTO DE GUIMARAES E VIZELA E.I.M., S.A.	2011	40421446	14-09-2011	14-10-2011	809	20,34 €	2022599
505993082	VIMAGUA-EMPRESA DE AGUA E SANEAMENTO DE GUIMARAES E VIZELA E.I.M., S.A.	2011	40421416	14-09-2011	14-10-2011	809	73,29 €	2022599
505993082	VIMAGUA-EMPRESA DE AGUA E SANEAMENTO DE GUIMARAES E VIZELA E.I.M., S.A.	2011	40421518	14-09-2011	14-10-2011	809	18,53 €	2022599
505993082	VIMAGUA-EMPRESA DE AGUA E SANEAMENTO DE GUIMARAES E VIZELA E.I.M., S.A.	2011	40421527	14-09-2011	14-10-2011	809	6,21 €	2022599
505993082	VIMAGUA-EMPRESA DE AGUA E SANEAMENTO DE GUIMARAES E VIZELA E.I.M., S.A.	2011	40421528	14-09-2011	14-10-2011	809	9,73 €	2022599
505993082	VIMAGUA-EMPRESA DE AGUA E SANEAMENTO DE GUIMARAES E VIZELA E.I.M., S.A.	2011	40421390	14-09-2011	14-10-2011	809	92,75 €	2022599
505993082	VIMAGUA-EMPRESA DE AGUA E SANEAMENTO DE GUIMARAES E VIZELA E.I.M., S.A.	2011	40424979	20-09-2011	20-10-2011	803	115,52 €	2022599
505993082	VIMAGUA-EMPRESA DE AGUA E SANEAMENTO DE GUIMARAES E VIZELA E.I.M., S.A.	2011	40421384	14-09-2011	14-10-2011	809	104,93 €	2022599
505993082	VIMAGUA-EMPRESA DE AGUA E SANEAMENTO DE GUIMARAES E VIZELA E.I.M., S.A.	2011	40421383	14-09-2011	14-10-2011	809	158,00 €	2022599
505993082	VIMAGUA-EMPRESA DE AGUA E SANEAMENTO DE GUIMARAES E VIZELA E.I.M., S.A.	2011	40439103	14-10-2011	13-11-2011	779	111,24 €	2022599
505993082	VIMAGUA-EMPRESA DE AGUA E SANEAMENTO DE GUIMARAES E VIZELA E.I.M., S.A.	2011	40439104	14-10-2011	13-11-2011	779	111,24 €	2022599
505993082	VIMAGUA-EMPRESA DE AGUA E SANEAMENTO DE GUIMARAES E VIZELA E.I.M., S.A.	2011	40421382	14-09-2011	14-10-2011	809	82,45 €	2022599
505993082	VIMAGUA-EMPRESA DE AGUA E SANEAMENTO DE GUIMARAES E VIZELA E.I.M., S.A.	2011	40421379	14-09-2011	14-10-2011	809	69,70 €	2022599
505993082	VIMAGUA-EMPRESA DE AGUA E SANEAMENTO DE GUIMARAES E VIZELA E.I.M., S.A.	2011	40439114	14-10-2011	13-11-2011	779	71,51 €	2022599
505993082	VIMAGUA-EMPRESA DE AGUA E SANEAMENTO DE GUIMARAES E VIZELA E.I.M., S.A.	2011	40439119	14-10-2011	13-11-2011	779	210,56 €	2022599
505993082	VIMAGUA-EMPRESA DE AGUA E SANEAMENTO DE GUIMARAES E VIZELA E.I.M., S.A.	2011	40439120	14-10-2011	13-11-2011	779	87,00 €	2022599
505993082	VIMAGUA-EMPRESA DE AGUA E SANEAMENTO DE GUIMARAES E VIZELA E.I.M., S.A.	2011	40439139	14-10-2011	13-11-2011	779	30,93 €	2022599
505993082	VIMAGUA-EMPRESA DE AGUA E SANEAMENTO DE GUIMARAES E VIZELA E.I.M., S.A.	2011	40439140	14-10-2011	13-11-2011	779	25,61 €	2022599
505993082	VIMAGUA-EMPRESA DE AGUA E SANEAMENTO DE GUIMARAES E VIZELA E.I.M., S.A.	2011	40421378	14-09-2011	14-10-2011	809	65,20 €	2022599
505993082	VIMAGUA-EMPRESA DE AGUA E SANEAMENTO DE GUIMARAES E VIZELA E.I.M., S.A.	2011	40421373	14-09-2011	14-10-2011	809	243,17 €	2022599
505993082	VIMAGUA-EMPRESA DE AGUA E SANEAMENTO DE GUIMARAES E VIZELA E.I.M., S.A.	2011	40439145	14-10-2011	13-11-2011	779	44,55 €	2022599
505993082	VIMAGUA-EMPRESA DE AGUA E SANEAMENTO DE GUIMARAES E VIZELA E.I.M., S.A.	2011	40439163	14-10-2011	13-11-2011	779	1.113,94 €	2022599
505993082	VIMAGUA-EMPRESA DE AGUA E SANEAMENTO DE GUIMARAES E VIZELA E.I.M., S.A.	2011	40439166	14-10-2011	13-11-2011	779	70,81 €	2022599
505993082	VIMAGUA-EMPRESA DE AGUA E SANEAMENTO DE GUIMARAES E VIZELA E.I.M., S.A.	2011	40439167	14-10-2011	13-11-2011	779	566,89 €	2022599
505993082	VIMAGUA-EMPRESA DE AGUA E SANEAMENTO DE GUIMARAES E VIZELA E.I.M., S.A.	2011	40439177	14-10-2011	13-11-2011	779	100,44 €	2022599
505993082	VIMAGUA-EMPRESA DE AGUA E SANEAMENTO DE GUIMARAES E VIZELA E.I.M., S.A.	2011	40421372	14-09-2011	14-10-2011	809	21,79 €	2022599
505993082	VIMAGUA-EMPRESA DE AGUA E SANEAMENTO DE GUIMARAES E VIZELA E.I.M., S.A.	2011	40421367	14-09-2011	14-10-2011	809	13,07 €	2022599
505993082	VIMAGUA-EMPRESA DE AGUA E SANEAMENTO DE GUIMARAES E VIZELA E.I.M., S.A.	2011	40421363	14-09-2011	14-10-2011	809	41,08 €	2022599
505993082	VIMAGUA-EMPRESA DE AGUA E SANEAMENTO DE GUIMARAES E VIZELA E.I.M., S.A.	2011	40439184	14-10-2011	13-11-2011	779	38,07 €	2022599
505993082	VIMAGUA-EMPRESA DE AGUA E SANEAMENTO DE GUIMARAES E VIZELA E.I.M., S.A.	2011	40439193	14-10-2011	13-11-2011	779	154,40 €	2022599
505993082	VIMAGUA-EMPRESA DE AGUA E SANEAMENTO DE GUIMARAES E VIZELA E.I.M., S.A.	2011	40439194	14-10-2011	13-11-2011	779	36,58 €	2022599
505993082	VIMAGUA-EMPRESA DE AGUA E SANEAMENTO DE GUIMARAES E VIZELA E.I.M., S.A.	2011	40421362	14-09-2011	14-10-2011	809	26,19 €	2022599
505993082	VIMAGUA-EMPRESA DE AGUA E SANEAMENTO DE GUIMARAES E VIZELA E.I.M., S.A.	2011	40439209	14-10-2011	13-11-2011	779	6,21 €	2022599
505993082	VIMAGUA-EMPRESA DE AGUA E SANEAMENTO DE GUIMARAES E VIZELA E.I.M., S.A.	2011	40451958	09-11-2011	09-12-2011	753	27,46 €	2022599
505993082	VIMAGUA-EMPRESA DE AGUA E SANEAMENTO DE GUIMARAES E VIZELA E.I.M., S.A.	2011	40454618	14-11-2011	14-12-2011	748	39,27 €	2022599

[Handwritten signature]

NIF	Nome	Ano Fatura	Referência	Data Fatura	Data Vencimento	N.º Dias	Valor	Agrupamento
505993082	VIMAGUA-EMPRESA DE AGUA E SANEAMENTO DE GUIMARAES E VIZELA E.I.M., S.A.	2011	40421361	14-09-2011	14-10-2011	809	24,38 €	2022599
505993082	VIMAGUA-EMPRESA DE AGUA E SANEAMENTO DE GUIMARAES E VIZELA E.I.M., S.A.	2011	40404827	16-08-2011	15-09-2011	838	32,48 €	2022599
505993082	VIMAGUA-EMPRESA DE AGUA E SANEAMENTO DE GUIMARAES E VIZELA E.I.M., S.A.	2011	40404814	16-08-2011	15-09-2011	838	37,98 €	2022599
505993082	VIMAGUA-EMPRESA DE AGUA E SANEAMENTO DE GUIMARAES E VIZELA E.I.M., S.A.	2011	40404804	16-08-2011	15-09-2011	838	107,54 €	2022599
505993082	VIMAGUA-EMPRESA DE AGUA E SANEAMENTO DE GUIMARAES E VIZELA E.I.M., S.A.	2011	40404799	16-08-2011	15-09-2011	838	73,33 €	2022599
505993082	VIMAGUA-EMPRESA DE AGUA E SANEAMENTO DE GUIMARAES E VIZELA E.I.M., S.A.	2011	40404792	16-08-2011	15-09-2011	838	102,11 €	2022599
505993082	VIMAGUA-EMPRESA DE AGUA E SANEAMENTO DE GUIMARAES E VIZELA E.I.M., S.A.	2011	40454673	14-11-2011	14-12-2011	748	23,86 €	2022599
505993082	VIMAGUA-EMPRESA DE AGUA E SANEAMENTO DE GUIMARAES E VIZELA E.I.M., S.A.	2011	40454675	14-11-2011	14-12-2011	748	253,68 €	2022599
505993082	VIMAGUA-EMPRESA DE AGUA E SANEAMENTO DE GUIMARAES E VIZELA E.I.M., S.A.	2011	40454677	14-11-2011	14-12-2011	748	276,75 €	2022599
505993082	VIMAGUA-EMPRESA DE AGUA E SANEAMENTO DE GUIMARAES E VIZELA E.I.M., S.A.	2011	40454683	14-11-2011	14-12-2011	748	13,26 €	2022599
505993082	VIMAGUA-EMPRESA DE AGUA E SANEAMENTO DE GUIMARAES E VIZELA E.I.M., S.A.	2011	40454691	14-11-2011	14-12-2011	748	472,83 €	2022599
505993082	VIMAGUA-EMPRESA DE AGUA E SANEAMENTO DE GUIMARAES E VIZELA E.I.M., S.A.	2011	40455074	15-12-2011	15-12-2011	747	3,32 €	2022599
505993082	VIMAGUA-EMPRESA DE AGUA E SANEAMENTO DE GUIMARAES E VIZELA E.I.M., S.A.	2011	40404767	16-08-2011	15-09-2011	838	53,55 €	2022599
505993082	VIMAGUA-EMPRESA DE AGUA E SANEAMENTO DE GUIMARAES E VIZELA E.I.M., S.A.	2011	40404755	16-08-2011	15-09-2011	838	8,58 €	2022599
505993082	VIMAGUA-EMPRESA DE AGUA E SANEAMENTO DE GUIMARAES E VIZELA E.I.M., S.A.	2011	40471554	14-12-2011	13-01-2012	718	790,09 €	2022599
505993082	VIMAGUA-EMPRESA DE AGUA E SANEAMENTO DE GUIMARAES E VIZELA E.I.M., S.A.	2011	40471562	14-12-2011	13-01-2012	718	47,35 €	2022599
505993082	VIMAGUA-EMPRESA DE AGUA E SANEAMENTO DE GUIMARAES E VIZELA E.I.M., S.A.	2011	40471563	14-12-2011	13-01-2012	718	38,37 €	2022599
505993082	VIMAGUA-EMPRESA DE AGUA E SANEAMENTO DE GUIMARAES E VIZELA E.I.M., S.A.	2011	40471564	14-12-2011	13-01-2012	718	102,23 €	2022599
505993082	VIMAGUA-EMPRESA DE AGUA E SANEAMENTO DE GUIMARAES E VIZELA E.I.M., S.A.	2011	40471565	14-12-2011	13-01-2012	718	102,23 €	2022599
505993082	VIMAGUA-EMPRESA DE AGUA E SANEAMENTO DE GUIMARAES E VIZELA E.I.M., S.A.	2011	40471586	14-12-2011	03-01-2012	728	128,93 €	2022599
505993082	VIMAGUA-EMPRESA DE AGUA E SANEAMENTO DE GUIMARAES E VIZELA E.I.M., S.A.	2011	40404747	16-08-2011	15-09-2011	838	8,65 €	2022599
505993082	VIMAGUA-EMPRESA DE AGUA E SANEAMENTO DE GUIMARAES E VIZELA E.I.M., S.A.	2011	40404735	16-08-2011	15-09-2011	838	32,96 €	2022599
505993082	VIMAGUA-EMPRESA DE AGUA E SANEAMENTO DE GUIMARAES E VIZELA E.I.M., S.A.	2011	40404734	16-08-2011	15-09-2011	838	232,37 €	2022599
505993082	VIMAGUA-EMPRESA DE AGUA E SANEAMENTO DE GUIMARAES E VIZELA E.I.M., S.A.	2011	40404733	16-08-2011	15-09-2011	838	23,56 €	2022599
505993082	VIMAGUA-EMPRESA DE AGUA E SANEAMENTO DE GUIMARAES E VIZELA E.I.M., S.A.	2011	40471618	14-12-2011	13-01-2012	718	6,36 €	2022599
505993082	VIMAGUA-EMPRESA DE AGUA E SANEAMENTO DE GUIMARAES E VIZELA E.I.M., S.A.	2011	40471626	14-12-2011	13-01-2012	718	166,15 €	2022599
505993082	VIMAGUA-EMPRESA DE AGUA E SANEAMENTO DE GUIMARAES E VIZELA E.I.M., S.A.	2011	40471627	14-12-2011	13-01-2012	718	66,33 €	2022599
505993082	VIMAGUA-EMPRESA DE AGUA E SANEAMENTO DE GUIMARAES E VIZELA E.I.M., S.A.	2011	40404732	16-08-2011	15-09-2011	838	70,69 €	2022599
505993082	VIMAGUA-EMPRESA DE AGUA E SANEAMENTO DE GUIMARAES E VIZELA E.I.M., S.A.	2011	40471635	14-12-2011	13-01-2012	718	3,18 €	2022599
505993082	VIMAGUA-EMPRESA DE AGUA E SANEAMENTO DE GUIMARAES E VIZELA E.I.M., S.A.	2011	40404731	16-08-2011	15-09-2011	838	104,19 €	2022599
505993082	VIMAGUA-EMPRESA DE AGUA E SANEAMENTO DE GUIMARAES E VIZELA E.I.M., S.A.	2011	40403522	11-08-2011	10-09-2011	843	96,06 €	2022599
505993082	VIMAGUA-EMPRESA DE AGUA E SANEAMENTO DE GUIMARAES E VIZELA E.I.M., S.A.	2011	40471645	14-12-2011	03-01-2012	728	37,47 €	2022599
505993082	VIMAGUA-EMPRESA DE AGUA E SANEAMENTO DE GUIMARAES E VIZELA E.I.M., S.A.	2011	40471646	14-12-2011	03-01-2012	728	37,47 €	2022599
505993082	VIMAGUA-EMPRESA DE AGUA E SANEAMENTO DE GUIMARAES E VIZELA E.I.M., S.A.	2011	40401096	09-08-2011	08-09-2011	845	18,47 €	2022599
505993082	VIMAGUA-EMPRESA DE AGUA E SANEAMENTO DE GUIMARAES E VIZELA E.I.M., S.A.	2011	40388453	19-07-2011	18-08-2011	866	99,55 €	2022599
505993082	VIMAGUA-EMPRESA DE AGUA E SANEAMENTO DE GUIMARAES E VIZELA E.I.M., S.A.	2011	40386145	14-07-2011	13-08-2011	871	63,51 €	2022599
505993082	VIMAGUA-EMPRESA DE AGUA E SANEAMENTO DE GUIMARAES E VIZELA E.I.M., S.A.	2011	40386140	14-07-2011	13-08-2011	871	55,82 €	2022599
505993082	VIMAGUA-EMPRESA DE AGUA E SANEAMENTO DE GUIMARAES E VIZELA E.I.M., S.A.	2011	40471671	14-12-2011	13-01-2012	718	12,42 €	2022599
505993082	VIMAGUA-EMPRESA DE AGUA E SANEAMENTO DE GUIMARAES E VIZELA E.I.M., S.A.	2011	40471674	14-12-2011	13-01-2012	718	15,84 €	2022599
505993082	VIMAGUA-EMPRESA DE AGUA E SANEAMENTO DE GUIMARAES E VIZELA E.I.M., S.A.	2011	40471680	14-12-2011	03-01-2012	728	41,98 €	2022599
505993082	VIMAGUA-EMPRESA DE AGUA E SANEAMENTO DE GUIMARAES E VIZELA E.I.M., S.A.	2011	40471681	14-12-2011	03-01-2012	728	36,58 €	2022599
505993082	VIMAGUA-EMPRESA DE AGUA E SANEAMENTO DE GUIMARAES E VIZELA E.I.M., S.A.	2011	40386128	14-07-2011	13-08-2011	871	376,05 €	2022599
505993082	VIMAGUA-EMPRESA DE AGUA E SANEAMENTO DE GUIMARAES E VIZELA E.I.M., S.A.	2011	40471691	14-12-2011	13-01-2012	718	6,36 €	2022599
505993082	VIMAGUA-EMPRESA DE AGUA E SANEAMENTO DE GUIMARAES E VIZELA E.I.M., S.A.	2011	40471693	14-12-2011	13-01-2012	718	48,52 €	2022599
505993082	VIMAGUA-EMPRESA DE AGUA E SANEAMENTO DE GUIMARAES E VIZELA E.I.M., S.A.	2011	40386120	14-07-2011	13-08-2011	871	123,51 €	2022599



NIF	Nome	Ano Fatura	Referência	Data Fatura	Data Vencimento	N.º Dias	Valor	Agrupamento
505993082	VIMAGUA-EMPRESA DE AGUA E SANEAMENTO DE GUIMARAES E VIZELA E.I.M., S.A.	2011	40386114	14-07-2011	13-08-2011	871	25,89 €	2022599
505993082	VIMAGUA-EMPRESA DE AGUA E SANEAMENTO DE GUIMARAES E VIZELA E.I.M., S.A.	2011	40386099	14-07-2011	13-08-2011	871	49,98 €	2022599
505993082	VIMAGUA-EMPRESA DE AGUA E SANEAMENTO DE GUIMARAES E VIZELA E.I.M., S.A.	2011	40386098	14-07-2011	13-08-2011	871	546,74 €	2022599
505993082	VIMAGUA-EMPRESA DE AGUA E SANEAMENTO DE GUIMARAES E VIZELA E.I.M., S.A.	2011	40386096	14-07-2011	13-08-2011	871	601,97 €	2022599
505993082	VIMAGUA-EMPRESA DE AGUA E SANEAMENTO DE GUIMARAES E VIZELA E.I.M., S.A.	2011	40488902	31-12-2011	20-01-2012	711	3,18 €	2022599
505993082	VIMAGUA-EMPRESA DE AGUA E SANEAMENTO DE GUIMARAES E VIZELA E.I.M., S.A.	2011	40386087	14-07-2011	13-08-2011	871	70,55 €	2022599
505993082	VIMAGUA-EMPRESA DE AGUA E SANEAMENTO DE GUIMARAES E VIZELA E.I.M., S.A.	2011	40386086	14-07-2011	13-08-2011	871	276,41 €	2022599
505993082	VIMAGUA-EMPRESA DE AGUA E SANEAMENTO DE GUIMARAES E VIZELA E.I.M., S.A.	2011	40421447	14-09-2011	14-10-2011	809	22,11 €	2022599
505993082	VIMAGUA-EMPRESA DE AGUA E SANEAMENTO DE GUIMARAES E VIZELA E.I.M., S.A.	2011	40386069	14-07-2011	13-08-2011	871	25,76 €	2022599
505993082	VIMAGUA-EMPRESA DE AGUA E SANEAMENTO DE GUIMARAES E VIZELA E.I.M., S.A.	2011	40386037	14-07-2011	13-08-2011	871	20,39 €	2022599
505993082	VIMAGUA-EMPRESA DE AGUA E SANEAMENTO DE GUIMARAES E VIZELA E.I.M., S.A.	2011	40386034	14-07-2011	13-08-2011	871	383,23 €	2022599
505993082	VIMAGUA-EMPRESA DE AGUA E SANEAMENTO DE GUIMARAES E VIZELA E.I.M., S.A.	2011	40386033	14-07-2011	13-08-2011	871	37,30 €	2022599
505993082	VIMAGUA-EMPRESA DE AGUA E SANEAMENTO DE GUIMARAES E VIZELA E.I.M., S.A.	2011	40421498	14-09-2011	14-10-2011	809	195,40 €	2022599
505993082	VIMAGUA-EMPRESA DE AGUA E SANEAMENTO DE GUIMARAES E VIZELA E.I.M., S.A.	2011	40386006	14-07-2011	13-08-2011	871	29,22 €	2022599
505993082	VIMAGUA-EMPRESA DE AGUA E SANEAMENTO DE GUIMARAES E VIZELA E.I.M., S.A.	2011	40385985	14-07-2011	13-08-2011	871	54,27 €	2022599
505993082	VIMAGUA-EMPRESA DE AGUA E SANEAMENTO DE GUIMARAES E VIZELA E.I.M., S.A.	2011	50350092	10-05-2011	09-06-2011	936	13,19 €	2022599
505993082	VIMAGUA-EMPRESA DE AGUA E SANEAMENTO DE GUIMARAES E VIZELA E.I.M., S.A.	2011	50353370	14-05-2011	13-06-2011	932	39,99 €	2022599
505993082	VIMAGUA-EMPRESA DE AGUA E SANEAMENTO DE GUIMARAES E VIZELA E.I.M., S.A.	2011	40385980	14-07-2011	13-08-2011	871	99,41 €	2022599
505993082	VIMAGUA-EMPRESA DE AGUA E SANEAMENTO DE GUIMARAES E VIZELA E.I.M., S.A.	2011	40385974	14-07-2011	13-08-2011	871	30,63 €	2022599
505993082	VIMAGUA-EMPRESA DE AGUA E SANEAMENTO DE GUIMARAES E VIZELA E.I.M., S.A.	2011	50353383	14-05-2011	13-06-2011	932	47,15 €	2022599
505993082	VIMAGUA-EMPRESA DE AGUA E SANEAMENTO DE GUIMARAES E VIZELA E.I.M., S.A.	2011	50353384	14-05-2011	13-06-2011	932	15,00 €	2022599
505993082	VIMAGUA-EMPRESA DE AGUA E SANEAMENTO DE GUIMARAES E VIZELA E.I.M., S.A.	2011	50353396	14-05-2011	13-06-2011	932	66,42 €	2022599
505993082	VIMAGUA-EMPRESA DE AGUA E SANEAMENTO DE GUIMARAES E VIZELA E.I.M., S.A.	2011	50353399	14-05-2011	13-06-2011	932	163,18 €	2022599
505993082	VIMAGUA-EMPRESA DE AGUA E SANEAMENTO DE GUIMARAES E VIZELA E.I.M., S.A.	2011	50353400	14-05-2011	13-06-2011	932	110,06 €	2022599
505993082	VIMAGUA-EMPRESA DE AGUA E SANEAMENTO DE GUIMARAES E VIZELA E.I.M., S.A.	2011	40421497	14-09-2011	14-10-2011	809	183,04 €	2022599
505993082	VIMAGUA-EMPRESA DE AGUA E SANEAMENTO DE GUIMARAES E VIZELA E.I.M., S.A.	2011	50353413	14-05-2011	13-06-2011	932	9,59 €	2022599
505993082	VIMAGUA-EMPRESA DE AGUA E SANEAMENTO DE GUIMARAES E VIZELA E.I.M., S.A.	2011	50353416	14-05-2011	13-06-2011	932	69,69 €	2022599
505993082	VIMAGUA-EMPRESA DE AGUA E SANEAMENTO DE GUIMARAES E VIZELA E.I.M., S.A.	2011	40385950	14-07-2011	13-08-2011	871	108,39 €	2022599
505993082	VIMAGUA-EMPRESA DE AGUA E SANEAMENTO DE GUIMARAES E VIZELA E.I.M., S.A.	2011	40385949	14-07-2011	13-08-2011	871	111,09 €	2022599
505993082	VIMAGUA-EMPRESA DE AGUA E SANEAMENTO DE GUIMARAES E VIZELA E.I.M., S.A.	2011	50353444	14-05-2011	13-06-2011	932	54,39 €	2022599
505993082	VIMAGUA-EMPRESA DE AGUA E SANEAMENTO DE GUIMARAES E VIZELA E.I.M., S.A.	2011	40385946	14-07-2011	13-08-2011	871	171,11 €	2022599
505993082	VIMAGUA-EMPRESA DE AGUA E SANEAMENTO DE GUIMARAES E VIZELA E.I.M., S.A.	2011	50353450	14-05-2011	13-06-2011	932	25,97 €	2022599
505993082	VIMAGUA-EMPRESA DE AGUA E SANEAMENTO DE GUIMARAES E VIZELA E.I.M., S.A.	2011	40385945	14-07-2011	13-08-2011	871	56,79 €	2022599
505993082	VIMAGUA-EMPRESA DE AGUA E SANEAMENTO DE GUIMARAES E VIZELA E.I.M., S.A.	2011	50355792	18-05-2011	17-06-2011	928	39,42 €	2022599
505993082	VIMAGUA-EMPRESA DE AGUA E SANEAMENTO DE GUIMARAES E VIZELA E.I.M., S.A.	2011	50387060	08-06-2011	08-07-2011	907	79,51 €	2022599
505993082	VIMAGUA-EMPRESA DE AGUA E SANEAMENTO DE GUIMARAES E VIZELA E.I.M., S.A.	2011	50370367	14-06-2011	14-07-2011	901	52,69 €	2022599
505993082	VIMAGUA-EMPRESA DE AGUA E SANEAMENTO DE GUIMARAES E VIZELA E.I.M., S.A.	2011	50370378	14-06-2011	14-07-2011	901	295,83 €	2022599
505993082	VIMAGUA-EMPRESA DE AGUA E SANEAMENTO DE GUIMARAES E VIZELA E.I.M., S.A.	2011	50370382	14-06-2011	14-07-2011	901	65,73 €	2022599
505993082	VIMAGUA-EMPRESA DE AGUA E SANEAMENTO DE GUIMARAES E VIZELA E.I.M., S.A.	2011	50370383	14-06-2011	14-07-2011	901	400,31 €	2022599
505993082	VIMAGUA-EMPRESA DE AGUA E SANEAMENTO DE GUIMARAES E VIZELA E.I.M., S.A.	2011	50370384	14-06-2011	14-07-2011	901	85,80 €	2022599
505993082	VIMAGUA-EMPRESA DE AGUA E SANEAMENTO DE GUIMARAES E VIZELA E.I.M., S.A.	2011	50370397	14-06-2011	14-07-2011	901	32,04 €	2022599
505993082	VIMAGUA-EMPRESA DE AGUA E SANEAMENTO DE GUIMARAES E VIZELA E.I.M., S.A.	2011	40385940	14-07-2011	13-08-2011	871	227,56 €	2022599
505993082	VIMAGUA-EMPRESA DE AGUA E SANEAMENTO DE GUIMARAES E VIZELA E.I.M., S.A.	2011	50370401	14-06-2011	14-07-2011	901	7,35 €	2022599
505993082	VIMAGUA-EMPRESA DE AGUA E SANEAMENTO DE GUIMARAES E VIZELA E.I.M., S.A.	2011	40385924	14-07-2011	13-08-2011	871	60,28 €	2022599
505993082	VIMAGUA-EMPRESA DE AGUA E SANEAMENTO DE GUIMARAES E VIZELA E.I.M., S.A.	2011	40370468	15-06-2011	15-07-2011	900	7,79 €	2022599


NIF	Nome	Ano Fatura	Referência	Data Fatura	Data Vencimento	N.º Dias	Valor	Agrupamento
505993082	VIMAGUA-EMPRESA DE AGUA E SANEAMENTO DE GUIMARAES E VIZELA E.I.M., S.A.	2011	50370419	14-06-2011	14-07-2011	901	76,70 €	2022599
505993082	VIMAGUA-EMPRESA DE AGUA E SANEAMENTO DE GUIMARAES E VIZELA E.I.M., S.A.	2011	40370032	14-06-2011	14-07-2011	901	30,24 €	2022599
505993082	VIMAGUA-EMPRESA DE AGUA E SANEAMENTO DE GUIMARAES E VIZELA E.I.M., S.A.	2011	40370014	14-06-2011	14-07-2011	901	2,92 €	2022599
505993082	VIMAGUA-EMPRESA DE AGUA E SANEAMENTO DE GUIMARAES E VIZELA E.I.M., S.A.	2011	40370011	14-06-2011	14-07-2011	901	41,60 €	2022599
505993082	VIMAGUA-EMPRESA DE AGUA E SANEAMENTO DE GUIMARAES E VIZELA E.I.M., S.A.	2011	40370001	14-06-2011	14-07-2011	901	42,83 €	2022599
505993082	VIMAGUA-EMPRESA DE AGUA E SANEAMENTO DE GUIMARAES E VIZELA E.I.M., S.A.	2011	50370440	14-06-2011	14-07-2011	901	168,45 €	2022599
505993082	VIMAGUA-EMPRESA DE AGUA E SANEAMENTO DE GUIMARAES E VIZELA E.I.M., S.A.	2011	40369978	14-06-2011	14-07-2011	901	3,18 €	2022599
505993082	VIMAGUA-EMPRESA DE AGUA E SANEAMENTO DE GUIMARAES E VIZELA E.I.M., S.A.	2011	50370457	14-06-2011	14-07-2011	901	114,67 €	2022599
505993082	VIMAGUA-EMPRESA DE AGUA E SANEAMENTO DE GUIMARAES E VIZELA E.I.M., S.A.	2011	50370469	14-06-2011	14-07-2011	901	88,49 €	2022599
505993082	VIMAGUA-EMPRESA DE AGUA E SANEAMENTO DE GUIMARAES E VIZELA E.I.M., S.A.	2011	40369946	14-06-2011	14-07-2011	901	32,57 €	2022599
505993082	VIMAGUA-EMPRESA DE AGUA E SANEAMENTO DE GUIMARAES E VIZELA E.I.M., S.A.	2011	50370471	14-06-2011	14-07-2011	901	91,60 €	2022599
505993082	VIMAGUA-EMPRESA DE AGUA E SANEAMENTO DE GUIMARAES E VIZELA E.I.M., S.A.	2011	40369935	14-06-2011	14-07-2011	901	6,78 €	2022599
505993082	VIMAGUA-EMPRESA DE AGUA E SANEAMENTO DE GUIMARAES E VIZELA E.I.M., S.A.	2011	40369914	14-06-2011	14-07-2011	901	402,99 €	2022599
505993082	VIMAGUA-EMPRESA DE AGUA E SANEAMENTO DE GUIMARAES E VIZELA E.I.M., S.A.	2011	40369911	14-06-2011	14-07-2011	901	47,30 €	2022599
505993082	VIMAGUA-EMPRESA DE AGUA E SANEAMENTO DE GUIMARAES E VIZELA E.I.M., S.A.	2011	50370495	14-06-2011	14-07-2011	901	52,58 €	2022599
505993082	VIMAGUA-EMPRESA DE AGUA E SANEAMENTO DE GUIMARAES E VIZELA E.I.M., S.A.	2011	50370501	14-06-2011	14-07-2011	901	29,75 €	2022599
505993082	VIMAGUA-EMPRESA DE AGUA E SANEAMENTO DE GUIMARAES E VIZELA E.I.M., S.A.	2011	50370503	14-06-2011	14-07-2011	901	6,21 €	2022599
505993082	VIMAGUA-EMPRESA DE AGUA E SANEAMENTO DE GUIMARAES E VIZELA E.I.M., S.A.	2011	40354515	16-05-2011	15-06-2011	930	25,50 €	2022599
505993082	VIMAGUA-EMPRESA DE AGUA E SANEAMENTO DE GUIMARAES E VIZELA E.I.M., S.A.	2011	40353897	14-05-2011	13-06-2011	932	61,75 €	2022599
505993082	VIMAGUA-EMPRESA DE AGUA E SANEAMENTO DE GUIMARAES E VIZELA E.I.M., S.A.	2011	50385904	14-07-2011	13-08-2011	871	45,68 €	2022599
505993082	VIMAGUA-EMPRESA DE AGUA E SANEAMENTO DE GUIMARAES E VIZELA E.I.M., S.A.	2011	50385912	14-07-2011	13-08-2011	871	12,17 €	2022599
505993082	VIMAGUA-EMPRESA DE AGUA E SANEAMENTO DE GUIMARAES E VIZELA E.I.M., S.A.	2011	50385919	14-07-2011	13-08-2011	871	20,86 €	2022599
505993082	VIMAGUA-EMPRESA DE AGUA E SANEAMENTO DE GUIMARAES E VIZELA E.I.M., S.A.	2011	50385930	14-07-2011	13-08-2011	871	68,87 €	2022599
505993082	VIMAGUA-EMPRESA DE AGUA E SANEAMENTO DE GUIMARAES E VIZELA E.I.M., S.A.	2011	50385931	14-07-2011	13-08-2011	871	50,91 €	2022599
505993082	VIMAGUA-EMPRESA DE AGUA E SANEAMENTO DE GUIMARAES E VIZELA E.I.M., S.A.	2011	50385944	14-07-2011	13-08-2011	871	245,38 €	2022599
505993082	VIMAGUA-EMPRESA DE AGUA E SANEAMENTO DE GUIMARAES E VIZELA E.I.M., S.A.	2011	40353896	14-05-2011	13-06-2011	932	53,47 €	2022599
505993082	VIMAGUA-EMPRESA DE AGUA E SANEAMENTO DE GUIMARAES E VIZELA E.I.M., S.A.	2011	50385953	14-07-2011	13-08-2011	871	20,38 €	2022599
505993082	VIMAGUA-EMPRESA DE AGUA E SANEAMENTO DE GUIMARAES E VIZELA E.I.M., S.A.	2011	40353887	14-05-2011	13-06-2011	932	74,25 €	2022599
505993082	VIMAGUA-EMPRESA DE AGUA E SANEAMENTO DE GUIMARAES E VIZELA E.I.M., S.A.	2011	50385964	14-07-2011	13-08-2011	871	2,50 €	2022599
505993082	VIMAGUA-EMPRESA DE AGUA E SANEAMENTO DE GUIMARAES E VIZELA E.I.M., S.A.	2011	50385973	14-07-2011	13-08-2011	871	248,51 €	2022599
505993082	VIMAGUA-EMPRESA DE AGUA E SANEAMENTO DE GUIMARAES E VIZELA E.I.M., S.A.	2011	50385976	14-07-2011	13-08-2011	871	25,62 €	2022599
505993082	VIMAGUA-EMPRESA DE AGUA E SANEAMENTO DE GUIMARAES E VIZELA E.I.M., S.A.	2011	50385981	14-07-2011	13-08-2011	871	67,96 €	2022599
505993082	VIMAGUA-EMPRESA DE AGUA E SANEAMENTO DE GUIMARAES E VIZELA E.I.M., S.A.	2011	40353883	14-05-2011	13-06-2011	932	13,95 €	2022599
505993082	VIMAGUA-EMPRESA DE AGUA E SANEAMENTO DE GUIMARAES E VIZELA E.I.M., S.A.	2011	40353873	14-05-2011	13-06-2011	932	58,10 €	2022599
505993082	VIMAGUA-EMPRESA DE AGUA E SANEAMENTO DE GUIMARAES E VIZELA E.I.M., S.A.	2011	40353862	14-05-2011	13-06-2011	932	16,83 €	2022599
505993082	VIMAGUA-EMPRESA DE AGUA E SANEAMENTO DE GUIMARAES E VIZELA E.I.M., S.A.	2011	50386014	14-07-2011	13-08-2011	871	300,48 €	2022599
505993082	VIMAGUA-EMPRESA DE AGUA E SANEAMENTO DE GUIMARAES E VIZELA E.I.M., S.A.	2011	50386026	14-07-2011	13-08-2011	871	3,18 €	2022599
505993082	VIMAGUA-EMPRESA DE AGUA E SANEAMENTO DE GUIMARAES E VIZELA E.I.M., S.A.	2011	40353843	14-05-2011	13-06-2011	932	10,36 €	2022599
505993082	VIMAGUA-EMPRESA DE AGUA E SANEAMENTO DE GUIMARAES E VIZELA E.I.M., S.A.	2011	50386040	14-07-2011	13-08-2011	871	3,18 €	2022599
505993082	VIMAGUA-EMPRESA DE AGUA E SANEAMENTO DE GUIMARAES E VIZELA E.I.M., S.A.	2011	50386041	14-07-2011	13-08-2011	871	99,15 €	2022599
505993082	VIMAGUA-EMPRESA DE AGUA E SANEAMENTO DE GUIMARAES E VIZELA E.I.M., S.A.	2011	50386044	14-07-2011	13-08-2011	871	118,36 €	2022599
505993082	VIMAGUA-EMPRESA DE AGUA E SANEAMENTO DE GUIMARAES E VIZELA E.I.M., S.A.	2011	50386045	14-07-2011	13-08-2011	871	95,69 €	2022599
505993082	VIMAGUA-EMPRESA DE AGUA E SANEAMENTO DE GUIMARAES E VIZELA E.I.M., S.A.	2011	50386046	14-07-2011	13-08-2011	871	132,50 €	2022599
505993082	VIMAGUA-EMPRESA DE AGUA E SANEAMENTO DE GUIMARAES E VIZELA E.I.M., S.A.	2011	50386063	04-07-2011	03-08-2011	881	71,06 €	2022599
505993082	VIMAGUA-EMPRESA DE AGUA E SANEAMENTO DE GUIMARAES E VIZELA E.I.M., S.A.	2011	40353840	14-05-2011	13-06-2011	932	73,98 €	2022599


NIF	Nome	Ano Fatura	Referência	Data Fatura	Data Vencimento	N.º Dias	Valor	Agrupamento
505993082	VIMAGUA-EMPRESA DE AGUA E SANEAMENTO DE GUIMARAES E VIZELA E.I.M., S.A.	2011	50386068	14-07-2011	13-08-2011	871	120,97 €	2022599
505993082	VIMAGUA-EMPRESA DE AGUA E SANEAMENTO DE GUIMARAES E VIZELA E.I.M., S.A.	2011	40353821	14-05-2011	13-06-2011	932	19,89 €	2022599
505993082	VIMAGUA-EMPRESA DE AGUA E SANEAMENTO DE GUIMARAES E VIZELA E.I.M., S.A.	2011	40350847	10-05-2011	09-06-2011	936	10,37 €	2022599
505993082	VIMAGUA-EMPRESA DE AGUA E SANEAMENTO DE GUIMARAES E VIZELA E.I.M., S.A.	2011	50386082	14-07-2011	13-08-2011	871	51,74 €	2022599
505993082	VIMAGUA-EMPRESA DE AGUA E SANEAMENTO DE GUIMARAES E VIZELA E.I.M., S.A.	2011	50386104	14-07-2011	13-08-2011	871	22,94 €	2022599
505993082	VIMAGUA-EMPRESA DE AGUA E SANEAMENTO DE GUIMARAES E VIZELA E.I.M., S.A.	2011	40336674	14-04-2011	14-05-2011	862	7,98 €	2022599
505993082	VIMAGUA-EMPRESA DE AGUA E SANEAMENTO DE GUIMARAES E VIZELA E.I.M., S.A.	2011	50387345	18-07-2011	17-08-2011	867	21,95 €	2022599
505993082	VIMAGUA-EMPRESA DE AGUA E SANEAMENTO DE GUIMARAES E VIZELA E.I.M., S.A.	2011	40307937	14-02-2011	16-03-2011	1021	44,94 €	2022599
505993082	VIMAGUA-EMPRESA DE AGUA E SANEAMENTO DE GUIMARAES E VIZELA E.I.M., S.A.	2011	50400809	09-08-2011	08-09-2011	845	12,28 €	2022599
505993082	VIMAGUA-EMPRESA DE AGUA E SANEAMENTO DE GUIMARAES E VIZELA E.I.M., S.A.	2011	50404967	16-08-2011	15-09-2011	838	25,49 €	2022599
505993082	VIMAGUA-EMPRESA DE AGUA E SANEAMENTO DE GUIMARAES E VIZELA E.I.M., S.A.	2011	50405412	16-08-2011	15-09-2011	838	47,33 €	2022599
505993082	VIMAGUA-EMPRESA DE AGUA E SANEAMENTO DE GUIMARAES E VIZELA E.I.M., S.A.	2011	50405419	16-08-2011	15-09-2011	838	62,53 €	2022599
505993082	VIMAGUA-EMPRESA DE AGUA E SANEAMENTO DE GUIMARAES E VIZELA E.I.M., S.A.	2011	50405421	16-08-2011	15-09-2011	838	227,88 €	2022599
505993082	VIMAGUA-EMPRESA DE AGUA E SANEAMENTO DE GUIMARAES E VIZELA E.I.M., S.A.	2011	50405426	16-08-2011	15-09-2011	838	73,21 €	2022599
505993082	VIMAGUA-EMPRESA DE AGUA E SANEAMENTO DE GUIMARAES E VIZELA E.I.M., S.A.	2011	50405427	16-08-2011	15-09-2011	838	95,84 €	2022599
505993082	VIMAGUA-EMPRESA DE AGUA E SANEAMENTO DE GUIMARAES E VIZELA E.I.M., S.A.	2011	50405441	16-08-2011	15-09-2011	838	31,57 €	2022599
505993082	VIMAGUA-EMPRESA DE AGUA E SANEAMENTO DE GUIMARAES E VIZELA E.I.M., S.A.	2011	40421468	14-09-2011	14-10-2011	809	3,18 €	2022599
505993082	VIMAGUA-EMPRESA DE AGUA E SANEAMENTO DE GUIMARAES E VIZELA E.I.M., S.A.	2011	50405467	16-08-2011	15-09-2011	838	32,84 €	2022599
505993082	VIMAGUA-EMPRESA DE AGUA E SANEAMENTO DE GUIMARAES E VIZELA E.I.M., S.A.	2011	50405480	16-08-2011	15-09-2011	838	3,18 €	2022599
505993082	VIMAGUA-EMPRESA DE AGUA E SANEAMENTO DE GUIMARAES E VIZELA E.I.M., S.A.	2011	50405483	16-08-2011	15-09-2011	838	60,92 €	2022599
505993082	VIMAGUA-EMPRESA DE AGUA E SANEAMENTO DE GUIMARAES E VIZELA E.I.M., S.A.	2011	50405485	16-08-2011	15-09-2011	838	25,64 €	2022599
505993082	VIMAGUA-EMPRESA DE AGUA E SANEAMENTO DE GUIMARAES E VIZELA E.I.M., S.A.	2011	50405486	16-08-2011	15-09-2011	838	391,37 €	2022599
505993082	VIMAGUA-EMPRESA DE AGUA E SANEAMENTO DE GUIMARAES E VIZELA E.I.M., S.A.	2011	40421492	14-09-2011	14-10-2011	809	75,66 €	2022599
505993082	VIMAGUA-EMPRESA DE AGUA E SANEAMENTO DE GUIMARAES E VIZELA E.I.M., S.A.	2011	50405498	16-08-2011	15-09-2011	838	51,66 €	2022599
505993082	VIMAGUA-EMPRESA DE AGUA E SANEAMENTO DE GUIMARAES E VIZELA E.I.M., S.A.	2011	50405506	16-08-2011	15-09-2011	838	39,76 €	2022599
505993082	VIMAGUA-EMPRESA DE AGUA E SANEAMENTO DE GUIMARAES E VIZELA E.I.M., S.A.	2011	50405509	16-08-2011	15-09-2011	838	6,21 €	2022599
505993082	VIMAGUA-EMPRESA DE AGUA E SANEAMENTO DE GUIMARAES E VIZELA E.I.M., S.A.	2011	50405515	16-08-2011	15-09-2011	838	55,35 €	2022599
505993082	VIMAGUA-EMPRESA DE AGUA E SANEAMENTO DE GUIMARAES E VIZELA E.I.M., S.A.	2011	40421479	14-09-2011	14-10-2011	809	38,25 €	2022599
505993082	VIMAGUA-EMPRESA DE AGUA E SANEAMENTO DE GUIMARAES E VIZELA E.I.M., S.A.	2011	50421380	14-09-2011	14-10-2011	809	21,79 €	2022599
505993082	VIMAGUA-EMPRESA DE AGUA E SANEAMENTO DE GUIMARAES E VIZELA E.I.M., S.A.	2011	50421381	14-09-2011	14-10-2011	809	22,68 €	2022599
505993082	VIMAGUA-EMPRESA DE AGUA E SANEAMENTO DE GUIMARAES E VIZELA E.I.M., S.A.	2011	40421482	14-09-2011	14-10-2011	809	157,11 €	2022599
505993082	VIMAGUA-EMPRESA DE AGUA E SANEAMENTO DE GUIMARAES E VIZELA E.I.M., S.A.	2011	40421481	14-09-2011	14-10-2011	809	89,64 €	2022599
505993082	VIMAGUA-EMPRESA DE AGUA E SANEAMENTO DE GUIMARAES E VIZELA E.I.M., S.A.	2011	50421384	14-09-2011	14-10-2011	809	132,81 €	2022599
505993082	VIMAGUA-EMPRESA DE AGUA E SANEAMENTO DE GUIMARAES E VIZELA E.I.M., S.A.	2011	50421385	14-09-2011	14-10-2011	809	412,58 €	2022599
505993082	VIMAGUA-EMPRESA DE AGUA E SANEAMENTO DE GUIMARAES E VIZELA E.I.M., S.A.	2011	50421386	14-09-2011	14-10-2011	809	49,16 €	2022599
505993082	VIMAGUA-EMPRESA DE AGUA E SANEAMENTO DE GUIMARAES E VIZELA E.I.M., S.A.	2011	50421404	14-09-2011	14-10-2011	809	31,20 €	2022599
505993082	VIMAGUA-EMPRESA DE AGUA E SANEAMENTO DE GUIMARAES E VIZELA E.I.M., S.A.	2011	50421412	14-09-2011	14-10-2011	809	88,15 €	2022599
505993082	VIMAGUA-EMPRESA DE AGUA E SANEAMENTO DE GUIMARAES E VIZELA E.I.M., S.A.	2011	50421417	14-09-2011	14-10-2011	809	24,56 €	2022599
505993082	VIMAGUA-EMPRESA DE AGUA E SANEAMENTO DE GUIMARAES E VIZELA E.I.M., S.A.	2011	30646600	31-12-2011	20-01-2012	711	14,39 €	2022599
505993082	VIMAGUA-EMPRESA DE AGUA E SANEAMENTO DE GUIMARAES E VIZELA E.I.M., S.A.	2011	30645535	31-12-2011	20-01-2012	711	18,90 €	2022599
505993082	VIMAGUA-EMPRESA DE AGUA E SANEAMENTO DE GUIMARAES E VIZELA E.I.M., S.A.	2011	50421437	14-09-2011	14-10-2011	809	48,16 €	2022599
505993082	VIMAGUA-EMPRESA DE AGUA E SANEAMENTO DE GUIMARAES E VIZELA E.I.M., S.A.	2011	50421452	14-09-2011	14-10-2011	809	36,45 €	2022599
505993082	VIMAGUA-EMPRESA DE AGUA E SANEAMENTO DE GUIMARAES E VIZELA E.I.M., S.A.	2011	30645258	31-12-2011	20-01-2012	711	0,01 €	2022599
505993082	VIMAGUA-EMPRESA DE AGUA E SANEAMENTO DE GUIMARAES E VIZELA E.I.M., S.A.	2011	30625028	08-07-2011	07-08-2011	877	17,56 €	2022599
505993082	VIMAGUA-EMPRESA DE AGUA E SANEAMENTO DE GUIMARAES E VIZELA E.I.M., S.A.	2011	30608615	14-03-2011	13-04-2011	993	331,15 €	2022599


NIF	Nome	Ano Fatura	Referência	Data Fatura	Data Vencimento	N.º Dias	Valor	Agrupamento
505993082	VIMAGUA-EMPRESA DE AGUA E SANEAMENTO DE GUIMARAES E VIZELA E.I.M., S.A.	2011	50421471	14-09-2011	14-10-2011	809	3.18 €	2022599
505993082	VIMAGUA-EMPRESA DE AGUA E SANEAMENTO DE GUIMARAES E VIZELA E.I.M., S.A.	2011	50421474	14-09-2011	14-10-2011	809	173.33 €	2022599
505993082	VIMAGUA-EMPRESA DE AGUA E SANEAMENTO DE GUIMARAES E VIZELA E.I.M., S.A.	2011	50421475	14-09-2011	14-10-2011	809	34.77 €	2022599
505993082	VIMAGUA-EMPRESA DE AGUA E SANEAMENTO DE GUIMARAES E VIZELA E.I.M., S.A.	2011	50421476	14-09-2011	14-10-2011	809	93.24 €	2022599
505993082	VIMAGUA-EMPRESA DE AGUA E SANEAMENTO DE GUIMARAES E VIZELA E.I.M., S.A.	2011	40385961	14-07-2011	13-08-2011	871	64.65 €	2022599
505993082	VIMAGUA-EMPRESA DE AGUA E SANEAMENTO DE GUIMARAES E VIZELA E.I.M., S.A.	2011	50421491	14-09-2011	14-10-2011	809	83.24 €	2022599
505993082	VIMAGUA-EMPRESA DE AGUA E SANEAMENTO DE GUIMARAES E VIZELA E.I.M., S.A.	2011	50421492	14-09-2011	14-10-2011	809	106.67 €	2022599
505993082	VIMAGUA-EMPRESA DE AGUA E SANEAMENTO DE GUIMARAES E VIZELA E.I.M., S.A.	2011	40421480	14-09-2011	14-10-2011	809	33.39 €	2022599
505993082	VIMAGUA-EMPRESA DE AGUA E SANEAMENTO DE GUIMARAES E VIZELA E.I.M., S.A.	2011	50421496	14-09-2011	14-10-2011	809	118.42 €	2022599
505993082	VIMAGUA-EMPRESA DE AGUA E SANEAMENTO DE GUIMARAES E VIZELA E.I.M., S.A.	2011	50421507	14-09-2011	14-10-2011	809	47.36 €	2022599
505993082	VIMAGUA-EMPRESA DE AGUA E SANEAMENTO DE GUIMARAES E VIZELA E.I.M., S.A.	2011	50421513	14-09-2011	14-10-2011	809	36.23 €	2022599
505993082	VIMAGUA-EMPRESA DE AGUA E SANEAMENTO DE GUIMARAES E VIZELA E.I.M., S.A.	2011	50421525	14-09-2011	14-10-2011	809	50.86 €	2022599
505993082	VIMAGUA-EMPRESA DE AGUA E SANEAMENTO DE GUIMARAES E VIZELA E.I.M., S.A.	2011	40439183	14-10-2011	13-11-2011	779	23.08 €	2022599
505993082	VIMAGUA-EMPRESA DE AGUA E SANEAMENTO DE GUIMARAES E VIZELA E.I.M., S.A.	2011	50422219	15-09-2011	15-10-2011	808	23.72 €	2022599
505993082	VIMAGUA-EMPRESA DE AGUA E SANEAMENTO DE GUIMARAES E VIZELA E.I.M., S.A.	2011	20490132	31-12-2011	20-01-2012	711	10.39 €	2022599
505993082	VIMAGUA-EMPRESA DE AGUA E SANEAMENTO DE GUIMARAES E VIZELA E.I.M., S.A.	2011	50438086	13-10-2011	12-11-2011	780	178.54 €	2022599
505993082	VIMAGUA-EMPRESA DE AGUA E SANEAMENTO DE GUIMARAES E VIZELA E.I.M., S.A.	2012	20644847	15-10-2012	08-03-2013	298	190.32 €	2022599
505993082	VIMAGUA-EMPRESA DE AGUA E SANEAMENTO DE GUIMARAES E VIZELA E.I.M., S.A.	2012	20644848	15-10-2012	08-03-2013	298	139.45 €	2022599
505993082	VIMAGUA-EMPRESA DE AGUA E SANEAMENTO DE GUIMARAES E VIZELA E.I.M., S.A.	2012	20627454	14-09-2012	08-03-2013	298	465.22 €	2022599
505993082	VIMAGUA-EMPRESA DE AGUA E SANEAMENTO DE GUIMARAES E VIZELA E.I.M., S.A.	2012	20627439	14-09-2012	28-02-2013	306	60.61 €	2022599
505993082	VIMAGUA-EMPRESA DE AGUA E SANEAMENTO DE GUIMARAES E VIZELA E.I.M., S.A.	2012	20644853	15-10-2012	08-03-2013	298	12.27 €	2022599
505993082	VIMAGUA-EMPRESA DE AGUA E SANEAMENTO DE GUIMARAES E VIZELA E.I.M., S.A.	2012	20644854	15-10-2012	08-03-2013	298	12.27 €	2022599
505993082	VIMAGUA-EMPRESA DE AGUA E SANEAMENTO DE GUIMARAES E VIZELA E.I.M., S.A.	2012	20644856	15-10-2012	08-03-2013	298	109.63 €	2022599
505993082	VIMAGUA-EMPRESA DE AGUA E SANEAMENTO DE GUIMARAES E VIZELA E.I.M., S.A.	2012	20644859	15-10-2012	08-03-2013	298	34.74 €	2022599
505993082	VIMAGUA-EMPRESA DE AGUA E SANEAMENTO DE GUIMARAES E VIZELA E.I.M., S.A.	2012	20644860	15-10-2012	08-03-2013	298	252.95 €	2022599
505993082	VIMAGUA-EMPRESA DE AGUA E SANEAMENTO DE GUIMARAES E VIZELA E.I.M., S.A.	2012	20644867	15-10-2012	08-03-2013	298	161.50 €	2022599
505993082	VIMAGUA-EMPRESA DE AGUA E SANEAMENTO DE GUIMARAES E VIZELA E.I.M., S.A.	2012	20644872	15-10-2012	08-03-2013	298	5.66 €	2022599
505993082	VIMAGUA-EMPRESA DE AGUA E SANEAMENTO DE GUIMARAES E VIZELA E.I.M., S.A.	2012	20644879	15-10-2012	08-03-2013	298	940.88 €	2022599
505993082	VIMAGUA-EMPRESA DE AGUA E SANEAMENTO DE GUIMARAES E VIZELA E.I.M., S.A.	2012	20644883	15-10-2012	08-03-2013	298	37.58 €	2022599
505993082	VIMAGUA-EMPRESA DE AGUA E SANEAMENTO DE GUIMARAES E VIZELA E.I.M., S.A.	2012	20644884	15-10-2012	08-03-2013	298	31.83 €	2022599
505993082	VIMAGUA-EMPRESA DE AGUA E SANEAMENTO DE GUIMARAES E VIZELA E.I.M., S.A.	2012	20627427	14-09-2012	28-02-2013	306	6.79 €	2022599
505993082	VIMAGUA-EMPRESA DE AGUA E SANEAMENTO DE GUIMARAES E VIZELA E.I.M., S.A.	2012	20627426	14-09-2012	28-02-2013	306	4.21 €	2022599
505993082	VIMAGUA-EMPRESA DE AGUA E SANEAMENTO DE GUIMARAES E VIZELA E.I.M., S.A.	2012	20627425	14-09-2012	28-02-2013	306	22.66 €	2022599
505993082	VIMAGUA-EMPRESA DE AGUA E SANEAMENTO DE GUIMARAES E VIZELA E.I.M., S.A.	2012	20627419	14-09-2012	28-02-2013	306	112.21 €	2022599
505993082	VIMAGUA-EMPRESA DE AGUA E SANEAMENTO DE GUIMARAES E VIZELA E.I.M., S.A.	2012	20644930	15-10-2012	08-03-2013	298	165.62 €	2022599
505993082	VIMAGUA-EMPRESA DE AGUA E SANEAMENTO DE GUIMARAES E VIZELA E.I.M., S.A.	2012	20509950	14-02-2012	05-03-2012	666	150.37 €	2022599
505993082	VIMAGUA-EMPRESA DE AGUA E SANEAMENTO DE GUIMARAES E VIZELA E.I.M., S.A.	2012	20627405	14-09-2012	28-02-2013	306	90.59 €	2022599
505993082	VIMAGUA-EMPRESA DE AGUA E SANEAMENTO DE GUIMARAES E VIZELA E.I.M., S.A.	2012	20644971	15-10-2012	08-03-2013	298	49.79 €	2022599
505993082	VIMAGUA-EMPRESA DE AGUA E SANEAMENTO DE GUIMARAES E VIZELA E.I.M., S.A.	2012	20627392	14-09-2012	28-02-2013	306	18.02 €	2022599
505993082	VIMAGUA-EMPRESA DE AGUA E SANEAMENTO DE GUIMARAES E VIZELA E.I.M., S.A.	2012	20627390	14-09-2012	28-02-2013	306	5.66 €	2022599
505993082	VIMAGUA-EMPRESA DE AGUA E SANEAMENTO DE GUIMARAES E VIZELA E.I.M., S.A.	2012	20659075	09-11-2012	08-03-2013	298	20.43 €	2022599
505993082	VIMAGUA-EMPRESA DE AGUA E SANEAMENTO DE GUIMARAES E VIZELA E.I.M., S.A.	2012	20662123	14-11-2012	08-03-2013	298	252.34 €	2022599
505993082	VIMAGUA-EMPRESA DE AGUA E SANEAMENTO DE GUIMARAES E VIZELA E.I.M., S.A.	2012	20644841	15-10-2012	08-03-2013	298	51.34 €	2022599
505993082	VIMAGUA-EMPRESA DE AGUA E SANEAMENTO DE GUIMARAES E VIZELA E.I.M., S.A.	2012	20662126	14-11-2012	08-03-2013	298	494.21 €	2022599
505993082	VIMAGUA-EMPRESA DE AGUA E SANEAMENTO DE GUIMARAES E VIZELA E.I.M., S.A.	2012	20662127	14-11-2012	08-03-2013	298	59.06 €	2022599

[Handwritten signature]

NIF	Nome	Ano Fatura	Referência	Data Fatura	Data Vencimento	N.º Dias	Valor	Agrupamento
505993082	VIMAGUA-EMPRESA DE AGUA E SANEAMENTO DE GUIMARAES E VIZELA E.I.M., S.A.	2012	20662128	14-11-2012	08-03-2013	298	98,06 €	2022599
505993082	VIMAGUA-EMPRESA DE AGUA E SANEAMENTO DE GUIMARAES E VIZELA E.I.M., S.A.	2012	20627389	14-09-2012	08-03-2013	298	256,73 €	2022599
505993082	VIMAGUA-EMPRESA DE AGUA E SANEAMENTO DE GUIMARAES E VIZELA E.I.M., S.A.	2012	20627372	14-09-2012	28-02-2013	306	109,63 €	2022599
505993082	VIMAGUA-EMPRESA DE AGUA E SANEAMENTO DE GUIMARAES E VIZELA E.I.M., S.A.	2012	20627368	14-09-2012	08-03-2013	298	337,05 €	2022599
505993082	VIMAGUA-EMPRESA DE AGUA E SANEAMENTO DE GUIMARAES E VIZELA E.I.M., S.A.	2012	20662147	14-11-2012	08-03-2013	298	59,06 €	2022599
505993082	VIMAGUA-EMPRESA DE AGUA E SANEAMENTO DE GUIMARAES E VIZELA E.I.M., S.A.	2012	20662153	14-11-2012	08-03-2013	298	329,31 €	2022599
505993082	VIMAGUA-EMPRESA DE AGUA E SANEAMENTO DE GUIMARAES E VIZELA E.I.M., S.A.	2012	20662154	14-11-2012	08-03-2013	298	18,02 €	2022599
505993082	VIMAGUA-EMPRESA DE AGUA E SANEAMENTO DE GUIMARAES E VIZELA E.I.M., S.A.	2012	20627363	14-09-2012	28-02-2013	306	30,12 €	2022599
505993082	VIMAGUA-EMPRESA DE AGUA E SANEAMENTO DE GUIMARAES E VIZELA E.I.M., S.A.	2012	20662168	14-11-2012	08-03-2013	298	436,52 €	2022599
505993082	VIMAGUA-EMPRESA DE AGUA E SANEAMENTO DE GUIMARAES E VIZELA E.I.M., S.A.	2012	20662206	14-11-2012	08-03-2013	298	68,33 €	2022599
505993082	VIMAGUA-EMPRESA DE AGUA E SANEAMENTO DE GUIMARAES E VIZELA E.I.M., S.A.	2012	20662208	14-11-2012	08-03-2013	298	499,97 €	2022599
505993082	VIMAGUA-EMPRESA DE AGUA E SANEAMENTO DE GUIMARAES E VIZELA E.I.M., S.A.	2012	20627357	14-09-2012	28-02-2013	306	42,72 €	2022599
505993082	VIMAGUA-EMPRESA DE AGUA E SANEAMENTO DE GUIMARAES E VIZELA E.I.M., S.A.	2012	20662220	14-11-2012	08-03-2013	298	49,79 €	2022599
505993082	VIMAGUA-EMPRESA DE AGUA E SANEAMENTO DE GUIMARAES E VIZELA E.I.M., S.A.	2012	20610773	14-08-2012	28-02-2013	306	59,06 €	2022599
505993082	VIMAGUA-EMPRESA DE AGUA E SANEAMENTO DE GUIMARAES E VIZELA E.I.M., S.A.	2012	20662230	14-11-2012	08-03-2013	298	27,38 €	2022599
505993082	VIMAGUA-EMPRESA DE AGUA E SANEAMENTO DE GUIMARAES E VIZELA E.I.M., S.A.	2012	20610761	14-08-2012	28-02-2013	306	11,65 €	2022599
505993082	VIMAGUA-EMPRESA DE AGUA E SANEAMENTO DE GUIMARAES E VIZELA E.I.M., S.A.	2012	20662235	14-11-2012	08-03-2013	298	1.183,32 €	2022599
505993082	VIMAGUA-EMPRESA DE AGUA E SANEAMENTO DE GUIMARAES E VIZELA E.I.M., S.A.	2012	20610760	14-08-2012	28-02-2013	306	5,89 €	2022599
505993082	VIMAGUA-EMPRESA DE AGUA E SANEAMENTO DE GUIMARAES E VIZELA E.I.M., S.A.	2012	20610758	14-08-2012	28-02-2013	306	30,38 €	2022599
505993082	VIMAGUA-EMPRESA DE AGUA E SANEAMENTO DE GUIMARAES E VIZELA E.I.M., S.A.	2012	20610741	14-08-2012	28-02-2013	306	224,29 €	2022599
505993082	VIMAGUA-EMPRESA DE AGUA E SANEAMENTO DE GUIMARAES E VIZELA E.I.M., S.A.	2012	20610738	14-08-2012	28-02-2013	306	106,94 €	2022599
505993082	VIMAGUA-EMPRESA DE AGUA E SANEAMENTO DE GUIMARAES E VIZELA E.I.M., S.A.	2012	20610735	14-08-2012	28-02-2013	306	51,99 €	2022599
505993082	VIMAGUA-EMPRESA DE AGUA E SANEAMENTO DE GUIMARAES E VIZELA E.I.M., S.A.	2012	20610710	14-08-2012	28-02-2013	306	218,31 €	2022599
505993082	VIMAGUA-EMPRESA DE AGUA E SANEAMENTO DE GUIMARAES E VIZELA E.I.M., S.A.	2012	20610709	14-08-2012	28-02-2013	306	35,52 €	2022599
505993082	VIMAGUA-EMPRESA DE AGUA E SANEAMENTO DE GUIMARAES E VIZELA E.I.M., S.A.	2012	20662125	14-11-2012	08-03-2013	298	30,12 €	2022599
505993082	VIMAGUA-EMPRESA DE AGUA E SANEAMENTO DE GUIMARAES E VIZELA E.I.M., S.A.	2012	20627460	14-09-2012	08-03-2013	298	1.308,41 €	2022599
505993082	VIMAGUA-EMPRESA DE AGUA E SANEAMENTO DE GUIMARAES E VIZELA E.I.M., S.A.	2012	20610696	14-08-2012	15-10-2012	442	34,69 €	2022599
505993082	VIMAGUA-EMPRESA DE AGUA E SANEAMENTO DE GUIMARAES E VIZELA E.I.M., S.A.	2012	20610695	14-08-2012	15-10-2012	442	31,83 €	2022599
505993082	VIMAGUA-EMPRESA DE AGUA E SANEAMENTO DE GUIMARAES E VIZELA E.I.M., S.A.	2012	20610694	14-08-2012	28-02-2013	306	364,83 €	2022599
505993082	VIMAGUA-EMPRESA DE AGUA E SANEAMENTO DE GUIMARAES E VIZELA E.I.M., S.A.	2012	20610681	14-08-2012	28-02-2013	306	179,52 €	2022599
505993082	VIMAGUA-EMPRESA DE AGUA E SANEAMENTO DE GUIMARAES E VIZELA E.I.M., S.A.	2012	20610672	14-08-2012	28-02-2013	306	100,98 €	2022599
505993082	VIMAGUA-EMPRESA DE AGUA E SANEAMENTO DE GUIMARAES E VIZELA E.I.M., S.A.	2012	20610666	14-08-2012	28-02-2013	306	670,00 €	2022599
505993082	VIMAGUA-EMPRESA DE AGUA E SANEAMENTO DE GUIMARAES E VIZELA E.I.M., S.A.	2012	30642107	31-12-2011	30-01-2012	701	292,34 €	2022599
505993082	VIMAGUA-EMPRESA DE AGUA E SANEAMENTO DE GUIMARAES E VIZELA E.I.M., S.A.	2012	30644990	31-12-2011	30-01-2012	701	48,59 €	2022599
505993082	VIMAGUA-EMPRESA DE AGUA E SANEAMENTO DE GUIMARAES E VIZELA E.I.M., S.A.	2012	30645743	31-12-2011	30-01-2012	701	66,57 €	2022599
505993082	VIMAGUA-EMPRESA DE AGUA E SANEAMENTO DE GUIMARAES E VIZELA E.I.M., S.A.	2012	30645744	31-12-2011	30-01-2012	701	63,86 €	2022599
505993082	VIMAGUA-EMPRESA DE AGUA E SANEAMENTO DE GUIMARAES E VIZELA E.I.M., S.A.	2012	20610665	15-10-2012	15-10-2012	442	16,21 €	2022599
505993082	VIMAGUA-EMPRESA DE AGUA E SANEAMENTO DE GUIMARAES E VIZELA E.I.M., S.A.	2012	20644836	15-10-2012	08-03-2013	298	155,47 €	2022599
505993082	VIMAGUA-EMPRESA DE AGUA E SANEAMENTO DE GUIMARAES E VIZELA E.I.M., S.A.	2012	30649434	14-01-2012	03-02-2012	697	0,56 €	2022599
505993082	VIMAGUA-EMPRESA DE AGUA E SANEAMENTO DE GUIMARAES E VIZELA E.I.M., S.A.	2012	30649438	14-01-2012	03-02-2012	697	12,73 €	2022599
505993082	VIMAGUA-EMPRESA DE AGUA E SANEAMENTO DE GUIMARAES E VIZELA E.I.M., S.A.	2012	30649438	14-01-2012	03-02-2012	697	12,73 €	2022599
505993082	VIMAGUA-EMPRESA DE AGUA E SANEAMENTO DE GUIMARAES E VIZELA E.I.M., S.A.	2012	30649448	14-01-2012	03-02-2012	697	21,10 €	2022599
505993082	VIMAGUA-EMPRESA DE AGUA E SANEAMENTO DE GUIMARAES E VIZELA E.I.M., S.A.	2012	20592514	14-07-2012	28-02-2013	306	79,15 €	2022599
505993082	VIMAGUA-EMPRESA DE AGUA E SANEAMENTO DE GUIMARAES E VIZELA E.I.M., S.A.	2012	30658640	14-04-2012	04-05-2012	606	198,66 €	2022599
505993082	VIMAGUA-EMPRESA DE AGUA E SANEAMENTO DE GUIMARAES E VIZELA E.I.M., S.A.	2012	30658641	14-04-2012	04-05-2012	606	36,54 €	2022599







NIF	Nome	Ano Fatura	Referência	Data Fatura	Data Vencimento	N.º Dias	Valor	Agrupamento
505993082	VIMAGUA-EMPRESA DE AGUA E SANEAMENTO DE GUIMARAES E VIZELA E.I.M., S.A.	2012	30658652	14-04-2012	04-05-2012	606	121,15 €	2022599
505993082	VIMAGUA-EMPRESA DE AGUA E SANEAMENTO DE GUIMARAES E VIZELA E.I.M., S.A.	2012	30658656	14-04-2012	04-05-2012	606	16,21 €	2022599
505993082	VIMAGUA-EMPRESA DE AGUA E SANEAMENTO DE GUIMARAES E VIZELA E.I.M., S.A.	2012	30658658	14-04-2012	04-05-2012	606	70,25 €	2022599
505993082	VIMAGUA-EMPRESA DE AGUA E SANEAMENTO DE GUIMARAES E VIZELA E.I.M., S.A.	2012	30658659	14-04-2012	04-05-2012	606	13,61 €	2022599
505993082	VIMAGUA-EMPRESA DE AGUA E SANEAMENTO DE GUIMARAES E VIZELA E.I.M., S.A.	2012	30658662	14-04-2012	04-05-2012	606	198,40 €	2022599
505993082	VIMAGUA-EMPRESA DE AGUA E SANEAMENTO DE GUIMARAES E VIZELA E.I.M., S.A.	2012	20592503	14-07-2012	08-03-2013	298	1.391,80 €	2022599
505993082	VIMAGUA-EMPRESA DE AGUA E SANEAMENTO DE GUIMARAES E VIZELA E.I.M., S.A.	2012	20592495	14-07-2012	03-08-2012	515	60,64 €	2022599
505993082	VIMAGUA-EMPRESA DE AGUA E SANEAMENTO DE GUIMARAES E VIZELA E.I.M., S.A.	2012	30658692	14-04-2012	04-05-2012	606	121,01 €	2022599
505993082	VIMAGUA-EMPRESA DE AGUA E SANEAMENTO DE GUIMARAES E VIZELA E.I.M., S.A.	2012	20592486	14-07-2012	03-08-2012	515	51,3 €	2022599
505993082	VIMAGUA-EMPRESA DE AGUA E SANEAMENTO DE GUIMARAES E VIZELA E.I.M., S.A.	2012	30658705	14-04-2012	04-05-2012	606	59,70 €	2022599
505993082	VIMAGUA-EMPRESA DE AGUA E SANEAMENTO DE GUIMARAES E VIZELA E.I.M., S.A.	2012	20592465	14-07-2012	03-08-2012	515	34,54 €	2022599
505993082	VIMAGUA-EMPRESA DE AGUA E SANEAMENTO DE GUIMARAES E VIZELA E.I.M., S.A.	2012	20592463	14-07-2012	08-03-2013	298	5.328,90 €	2022599
505993082	VIMAGUA-EMPRESA DE AGUA E SANEAMENTO DE GUIMARAES E VIZELA E.I.M., S.A.	2012	30658720	14-04-2012	04-05-2012	606	63,69 €	2022599
505993082	VIMAGUA-EMPRESA DE AGUA E SANEAMENTO DE GUIMARAES E VIZELA E.I.M., S.A.	2012	20592462	14-07-2012	03-08-2012	515	5,66 €	2022599
505993082	VIMAGUA-EMPRESA DE AGUA E SANEAMENTO DE GUIMARAES E VIZELA E.I.M., S.A.	2012	30675074	10-12-2012	08-03-2013	298	20,43 €	2022599
505993082	VIMAGUA-EMPRESA DE AGUA E SANEAMENTO DE GUIMARAES E VIZELA E.I.M., S.A.	2012	20592456	14-07-2012	28-02-2013	306	34,69 €	2022599
505993082	VIMAGUA-EMPRESA DE AGUA E SANEAMENTO DE GUIMARAES E VIZELA E.I.M., S.A.	2012	30677338	14-12-2012	11-03-2013	295	239,32 €	2022599
505993082	VIMAGUA-EMPRESA DE AGUA E SANEAMENTO DE GUIMARAES E VIZELA E.I.M., S.A.	2012	30677339	14-12-2012	11-03-2013	295	204,72 €	2022599
505993082	VIMAGUA-EMPRESA DE AGUA E SANEAMENTO DE GUIMARAES E VIZELA E.I.M., S.A.	2012	20592455	14-07-2012	28-02-2013	306	37,58 €	2022599
505993082	VIMAGUA-EMPRESA DE AGUA E SANEAMENTO DE GUIMARAES E VIZELA E.I.M., S.A.	2012	30677352	14-12-2012	11-03-2013	295	230,87 €	2022599
505993082	VIMAGUA-EMPRESA DE AGUA E SANEAMENTO DE GUIMARAES E VIZELA E.I.M., S.A.	2012	20592452	14-07-2012	03-08-2012	515	5,66 €	2022599
505993082	VIMAGUA-EMPRESA DE AGUA E SANEAMENTO DE GUIMARAES E VIZELA E.I.M., S.A.	2012	20592451	14-07-2012	03-08-2012	515	5,66 €	2022599
505993082	VIMAGUA-EMPRESA DE AGUA E SANEAMENTO DE GUIMARAES E VIZELA E.I.M., S.A.	2012	30677357	14-12-2012	11-03-2013	295	594,93 €	2022599
505993082	VIMAGUA-EMPRESA DE AGUA E SANEAMENTO DE GUIMARAES E VIZELA E.I.M., S.A.	2012	30677369	14-12-2012	11-03-2013	295	2,31 €	2022599
505993082	VIMAGUA-EMPRESA DE AGUA E SANEAMENTO DE GUIMARAES E VIZELA E.I.M., S.A.	2012	20592444	14-07-2012	03-08-2012	515	260,49 €	2022599
505993082	VIMAGUA-EMPRESA DE AGUA E SANEAMENTO DE GUIMARAES E VIZELA E.I.M., S.A.	2012	30677375	14-12-2012	11-03-2013	295	159,45 €	2022599
505993082	VIMAGUA-EMPRESA DE AGUA E SANEAMENTO DE GUIMARAES E VIZELA E.I.M., S.A.	2012	20592428	14-07-2012	03-08-2012	515	5,66 €	2022599
505993082	VIMAGUA-EMPRESA DE AGUA E SANEAMENTO DE GUIMARAES E VIZELA E.I.M., S.A.	2012	30677387	14-12-2012	11-03-2013	295	51,36 €	2022599
505993082	VIMAGUA-EMPRESA DE AGUA E SANEAMENTO DE GUIMARAES E VIZELA E.I.M., S.A.	2012	30677388	14-12-2012	11-03-2013	295	5,66 €	2022599
505993082	VIMAGUA-EMPRESA DE AGUA E SANEAMENTO DE GUIMARAES E VIZELA E.I.M., S.A.	2012	30677390	14-12-2012	11-03-2013	295	22,85 €	2022599
505993082	VIMAGUA-EMPRESA DE AGUA E SANEAMENTO DE GUIMARAES E VIZELA E.I.M., S.A.	2012	30677400	14-12-2012	11-03-2013	295	37,58 €	2022599
505993082	VIMAGUA-EMPRESA DE AGUA E SANEAMENTO DE GUIMARAES E VIZELA E.I.M., S.A.	2012	30677401	14-12-2012	11-03-2013	295	31,83 €	2022599
505993082	VIMAGUA-EMPRESA DE AGUA E SANEAMENTO DE GUIMARAES E VIZELA E.I.M., S.A.	2012	20592416	14-07-2012	28-02-2013	306	237,15 €	2022599
505993082	VIMAGUA-EMPRESA DE AGUA E SANEAMENTO DE GUIMARAES E VIZELA E.I.M., S.A.	2012	30677411	14-12-2012	11-03-2013	295	94,44 €	2022599
505993082	VIMAGUA-EMPRESA DE AGUA E SANEAMENTO DE GUIMARAES E VIZELA E.I.M., S.A.	2012	30677412	14-12-2012	11-03-2013	295	25,74 €	2022599
505993082	VIMAGUA-EMPRESA DE AGUA E SANEAMENTO DE GUIMARAES E VIZELA E.I.M., S.A.	2012	20592413	14-07-2012	28-02-2013	306	860,63 €	2022599
505993082	VIMAGUA-EMPRESA DE AGUA E SANEAMENTO DE GUIMARAES E VIZELA E.I.M., S.A.	2012	20575708	14-06-2012	04-07-2012	545	11,65 €	2022599
505993082	VIMAGUA-EMPRESA DE AGUA E SANEAMENTO DE GUIMARAES E VIZELA E.I.M., S.A.	2012	30677432	28-12-2012	11-03-2013	295	113,76 €	2022599
505993082	VIMAGUA-EMPRESA DE AGUA E SANEAMENTO DE GUIMARAES E VIZELA E.I.M., S.A.	2012	30677436	14-12-2012	11-03-2013	295	18,02 €	2022599
505993082	VIMAGUA-EMPRESA DE AGUA E SANEAMENTO DE GUIMARAES E VIZELA E.I.M., S.A.	2012	30677439	14-12-2012	11-03-2013	295	12,26 €	2022599
505993082	VIMAGUA-EMPRESA DE AGUA E SANEAMENTO DE GUIMARAES E VIZELA E.I.M., S.A.	2012	20575707	14-06-2012	04-07-2012	545	5,90 €	2022599
505993082	VIMAGUA-EMPRESA DE AGUA E SANEAMENTO DE GUIMARAES E VIZELA E.I.M., S.A.	2012	20575706	14-06-2012	04-07-2012	545	327,73 €	2022599
505993082	VIMAGUA-EMPRESA DE AGUA E SANEAMENTO DE GUIMARAES E VIZELA E.I.M., S.A.	2012	20575700	14-06-2012	04-07-2012	545	78,23 €	2022599
505993082	VIMAGUA-EMPRESA DE AGUA E SANEAMENTO DE GUIMARAES E VIZELA E.I.M., S.A.	2012	20575634	14-06-2012	04-07-2012	545	282,94 €	2022599
505993082	VIMAGUA-EMPRESA DE AGUA E SANEAMENTO DE GUIMARAES E VIZELA E.I.M., S.A.	2012	30677453	14-12-2012	11-03-2013	295	21,10 €	2022599

[Handwritten signature]

[Handwritten signature]



Pagamento em atraso há mais de 90 dias - 31/12/2013

NIF	Nome	Ano Fatura	Referência	Data Fatura	Data Vencimento	N.º Dias	Valor	Agrupamento
505993082	VIMAGUA-EMPRESA DE AGUA E SANEAMENTO DE GUIMARAES E VIZELA E.I.M., S.A.	2012	30677456	14-12-2012	11-03-2013	295	151,72 €	2022599
505993082	VIMAGUA-EMPRESA DE AGUA E SANEAMENTO DE GUIMARAES E VIZELA E.I.M., S.A.	2012	30677457	14-12-2012	11-03-2013	295	3.305,86 €	2022599
505993082	VIMAGUA-EMPRESA DE AGUA E SANEAMENTO DE GUIMARAES E VIZELA E.I.M., S.A.	2012	20575631	14-06-2012	04-07-2012	545	26,62 €	2022599
505993082	VIMAGUA-EMPRESA DE AGUA E SANEAMENTO DE GUIMARAES E VIZELA E.I.M., S.A.	2012	30677460	14-12-2012	11-03-2013	295	22,00 €	2022599
505993082	VIMAGUA-EMPRESA DE AGUA E SANEAMENTO DE GUIMARAES E VIZELA E.I.M., S.A.	2012	30677469	14-12-2012	11-03-2013	295	25,95 €	2022599
505993082	VIMAGUA-EMPRESA DE AGUA E SANEAMENTO DE GUIMARAES E VIZELA E.I.M., S.A.	2012	30677472	14-12-2012	11-03-2013	295	41,17 €	2022599
505993082	VIMAGUA-EMPRESA DE AGUA E SANEAMENTO DE GUIMARAES E VIZELA E.I.M., S.A.	2012	30677478	14-12-2012	11-03-2013	295	51,56 €	2022599
505993082	VIMAGUA-EMPRESA DE AGUA E SANEAMENTO DE GUIMARAES E VIZELA E.I.M., S.A.	2012	20575625	14-06-2012	04-07-2012	545	66,77 €	2022599
505993082	VIMAGUA-EMPRESA DE AGUA E SANEAMENTO DE GUIMARAES E VIZELA E.I.M., S.A.	2012	30677489	14-12-2012	11-03-2013	295	57,14 €	2022599
505993082	VIMAGUA-EMPRESA DE AGUA E SANEAMENTO DE GUIMARAES E VIZELA E.I.M., S.A.	2012	20575624	14-06-2012	04-07-2012	545	25,46 €	2022599
505993082	VIMAGUA-EMPRESA DE AGUA E SANEAMENTO DE GUIMARAES E VIZELA E.I.M., S.A.	2012	30677497	14-12-2012	11-03-2013	295	25,68 €	2022599
505993082	VIMAGUA-EMPRESA DE AGUA E SANEAMENTO DE GUIMARAES E VIZELA E.I.M., S.A.	2012	20575610	14-06-2012	04-07-2012	545	40,92 €	2022599
505993082	VIMAGUA-EMPRESA DE AGUA E SANEAMENTO DE GUIMARAES E VIZELA E.I.M., S.A.	2012	20575603	14-06-2012	04-07-2012	545	8,77 €	2022599
505993082	VIMAGUA-EMPRESA DE AGUA E SANEAMENTO DE GUIMARAES E VIZELA E.I.M., S.A.	2012	20557629	14-05-2012	04-07-2012	545	35,26 €	2022599
505993082	VIMAGUA-EMPRESA DE AGUA E SANEAMENTO DE GUIMARAES E VIZELA E.I.M., S.A.	2012	20557618	14-05-2012	04-07-2012	545	14,93 €	2022599
505993082	VIMAGUA-EMPRESA DE AGUA E SANEAMENTO DE GUIMARAES E VIZELA E.I.M., S.A.	2012	20557603	14-05-2012	04-07-2012	545	127,64 €	2022599
505993082	VIMAGUA-EMPRESA DE AGUA E SANEAMENTO DE GUIMARAES E VIZELA E.I.M., S.A.	2012	20608003	09-08-2012	29-08-2012	489	52,04 €	2022599
505993082	VIMAGUA-EMPRESA DE AGUA E SANEAMENTO DE GUIMARAES E VIZELA E.I.M., S.A.	2012	20557601	14-05-2012	04-07-2012	545	59,70 €	2022599
505993082	VIMAGUA-EMPRESA DE AGUA E SANEAMENTO DE GUIMARAES E VIZELA E.I.M., S.A.	2012	20557588	14-05-2012	04-07-2012	545	91,67 €	2022599
505993082	VIMAGUA-EMPRESA DE AGUA E SANEAMENTO DE GUIMARAES E VIZELA E.I.M., S.A.	2012	40471661	14-12-2011	13-01-2012	718	112,13 €	2022599
505993082	VIMAGUA-EMPRESA DE AGUA E SANEAMENTO DE GUIMARAES E VIZELA E.I.M., S.A.	2012	40471662	14-12-2011	30-01-2012	701	1.210,91 €	2022599
505993082	VIMAGUA-EMPRESA DE AGUA E SANEAMENTO DE GUIMARAES E VIZELA E.I.M., S.A.	2012	40471663	14-12-2011	13-01-2012	718	119,33 €	2022599
505993082	VIMAGUA-EMPRESA DE AGUA E SANEAMENTO DE GUIMARAES E VIZELA E.I.M., S.A.	2012	20557569	14-05-2012	04-07-2012	545	131,61 €	2022599
505993082	VIMAGUA-EMPRESA DE AGUA E SANEAMENTO DE GUIMARAES E VIZELA E.I.M., S.A.	2012	40487575	31-12-2011	30-01-2012	701	30,59 €	2022599
505993082	VIMAGUA-EMPRESA DE AGUA E SANEAMENTO DE GUIMARAES E VIZELA E.I.M., S.A.	2012	40488922	31-12-2011	30-01-2012	701	82,32 €	2022599
505993082	VIMAGUA-EMPRESA DE AGUA E SANEAMENTO DE GUIMARAES E VIZELA E.I.M., S.A.	2012	40488923	31-12-2011	30-01-2012	701	30,29 €	2022599
505993082	VIMAGUA-EMPRESA DE AGUA E SANEAMENTO DE GUIMARAES E VIZELA E.I.M., S.A.	2012	40489757	31-12-2011	30-01-2012	701	70,62 €	2022599
505993082	VIMAGUA-EMPRESA DE AGUA E SANEAMENTO DE GUIMARAES E VIZELA E.I.M., S.A.	2012	40490582	03-01-2012	02-02-2012	698	2,72 €	2022599
505993082	VIMAGUA-EMPRESA DE AGUA E SANEAMENTO DE GUIMARAES E VIZELA E.I.M., S.A.	2012	40490583	03-01-2012	02-02-2012	698	3,57 €	2022599
505993082	VIMAGUA-EMPRESA DE AGUA E SANEAMENTO DE GUIMARAES E VIZELA E.I.M., S.A.	2012	40491132	11-01-2012	10-02-2012	690	20,43 €	2022599
505993082	VIMAGUA-EMPRESA DE AGUA E SANEAMENTO DE GUIMARAES E VIZELA E.I.M., S.A.	2012	40493470	14-01-2012	03-02-2012	697	38,19 €	2022599
505993082	VIMAGUA-EMPRESA DE AGUA E SANEAMENTO DE GUIMARAES E VIZELA E.I.M., S.A.	2012	40493482	14-01-2012	03-02-2012	697	5,66 €	2022599
505993082	VIMAGUA-EMPRESA DE AGUA E SANEAMENTO DE GUIMARAES E VIZELA E.I.M., S.A.	2012	20557527	14-05-2012	04-07-2012	545	51,99 €	2022599
505993082	VIMAGUA-EMPRESA DE AGUA E SANEAMENTO DE GUIMARAES E VIZELA E.I.M., S.A.	2012	40493487	13-01-2012	03-02-2012	697	31,68 €	2022599
505993082	VIMAGUA-EMPRESA DE AGUA E SANEAMENTO DE GUIMARAES E VIZELA E.I.M., S.A.	2012	20556447	11-05-2012	04-07-2012	545	66,27 €	2022599
505993082	VIMAGUA-EMPRESA DE AGUA E SANEAMENTO DE GUIMARAES E VIZELA E.I.M., S.A.	2012	20541276	14-04-2012	04-05-2012	606	57,75 €	2022599
505993082	VIMAGUA-EMPRESA DE AGUA E SANEAMENTO DE GUIMARAES E VIZELA E.I.M., S.A.	2012	40511004	14-02-2012	05-03-2012	666	11,84 €	2022599
505993082	VIMAGUA-EMPRESA DE AGUA E SANEAMENTO DE GUIMARAES E VIZELA E.I.M., S.A.	2012	40511005	14-02-2012	05-03-2012	666	21,10 €	2022599
505993082	VIMAGUA-EMPRESA DE AGUA E SANEAMENTO DE GUIMARAES E VIZELA E.I.M., S.A.	2012	40511012	14-02-2012	05-03-2012	666	428,47 €	2022599
505993082	VIMAGUA-EMPRESA DE AGUA E SANEAMENTO DE GUIMARAES E VIZELA E.I.M., S.A.	2012	40511016	14-02-2012	05-03-2012	666	177,94 €	2022599
505993082	VIMAGUA-EMPRESA DE AGUA E SANEAMENTO DE GUIMARAES E VIZELA E.I.M., S.A.	2012	40511017	14-02-2012	15-03-2012	656	43,61 €	2022599
505993082	VIMAGUA-EMPRESA DE AGUA E SANEAMENTO DE GUIMARAES E VIZELA E.I.M., S.A.	2012	20541274	14-04-2012	04-05-2012	606	68,08 €	2022599
505993082	VIMAGUA-EMPRESA DE AGUA E SANEAMENTO DE GUIMARAES E VIZELA E.I.M., S.A.	2012	20541268	14-04-2012	04-05-2012	606	27,36 €	2022599
505993082	VIMAGUA-EMPRESA DE AGUA E SANEAMENTO DE GUIMARAES E VIZELA E.I.M., S.A.	2012	40511034	14-02-2012	05-03-2012	666	25,46 €	2022599
505993082	VIMAGUA-EMPRESA DE AGUA E SANEAMENTO DE GUIMARAES E VIZELA E.I.M., S.A.	2012	40511035	14-02-2012	05-03-2012	666	11,32 €	2022599



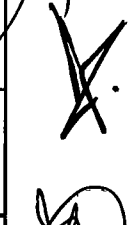


NIF	Nome	Ano Fatura	Referência	Data Fatura	Data Vencimento	N.º Dias	Valor	Agrupamento
505993082	VIMAGUA-EMPRESA DE AGUA E SANEAMENTO DE GUIMARAES E VIZELA E.I.M., S.A.	2012	20541249	14-04-2012	04-05-2012	606	50,91 €	2022599
505993082	VIMAGUA-EMPRESA DE AGUA E SANEAMENTO DE GUIMARAES E VIZELA E.I.M., S.A.	2012	40511047	14-02-2012	05-03-2012	666	18,02 €	2022599
505993082	VIMAGUA-EMPRESA DE AGUA E SANEAMENTO DE GUIMARAES E VIZELA E.I.M., S.A.	2012	20541224	14-04-2012	04-05-2012	606	75,14 €	2022599
505993082	VIMAGUA-EMPRESA DE AGUA E SANEAMENTO DE GUIMARAES E VIZELA E.I.M., S.A.	2012	20541201	14-04-2012	04-05-2012	606	119,65 €	2022599
505993082	VIMAGUA-EMPRESA DE AGUA E SANEAMENTO DE GUIMARAES E VIZELA E.I.M., S.A.	2012	20541200	14-04-2012	04-05-2012	606	25,46 €	2022599
505993082	VIMAGUA-EMPRESA DE AGUA E SANEAMENTO DE GUIMARAES E VIZELA E.I.M., S.A.	2012	40511058	14-02-2012	05-03-2012	666	54,81 €	2022599
505993082	VIMAGUA-EMPRESA DE AGUA E SANEAMENTO DE GUIMARAES E VIZELA E.I.M., S.A.	2012	40511074	14-02-2012	05-03-2012	666	67,55 €	2022599
505993082	VIMAGUA-EMPRESA DE AGUA E SANEAMENTO DE GUIMARAES E VIZELA E.I.M., S.A.	2012	40511082	14-02-2012	05-03-2012	666	48,88 €	2022599
505993082	VIMAGUA-EMPRESA DE AGUA E SANEAMENTO DE GUIMARAES E VIZELA E.I.M., S.A.	2012	20541189	14-05-2012	04-07-2012	545	3.459,16 €	2022599
505993082	VIMAGUA-EMPRESA DE AGUA E SANEAMENTO DE GUIMARAES E VIZELA E.I.M., S.A.	2012	20541188	14-04-2012	04-05-2012	606	102,74 €	2022599
505993082	VIMAGUA-EMPRESA DE AGUA E SANEAMENTO DE GUIMARAES E VIZELA E.I.M., S.A.	2012	20525168	14-03-2012	03-04-2012	637	292,46 €	2022599
505993082	VIMAGUA-EMPRESA DE AGUA E SANEAMENTO DE GUIMARAES E VIZELA E.I.M., S.A.	2012	40511099	14-03-2012	05-03-2012	666	23,29 €	2022599
505993082	VIMAGUA-EMPRESA DE AGUA E SANEAMENTO DE GUIMARAES E VIZELA E.I.M., S.A.	2012	20525153	14-03-2012	03-04-2012	637	104,81 €	2022599
505993082	VIMAGUA-EMPRESA DE AGUA E SANEAMENTO DE GUIMARAES E VIZELA E.I.M., S.A.	2012	20525148	14-03-2012	03-04-2012	637	5,66 €	2022599
505993082	VIMAGUA-EMPRESA DE AGUA E SANEAMENTO DE GUIMARAES E VIZELA E.I.M., S.A.	2012	20525100	14-03-2012	03-04-2012	637	151,70 €	2022599
505993082	VIMAGUA-EMPRESA DE AGUA E SANEAMENTO DE GUIMARAES E VIZELA E.I.M., S.A.	2012	405255366	14-03-2012	03-04-2012	637	91,10 €	2022599
505993082	VIMAGUA-EMPRESA DE AGUA E SANEAMENTO DE GUIMARAES E VIZELA E.I.M., S.A.	2012	20525096	14-03-2012	03-04-2012	637	47,09 €	2022599
505993082	VIMAGUA-EMPRESA DE AGUA E SANEAMENTO DE GUIMARAES E VIZELA E.I.M., S.A.	2012	40525363	14-03-2012	03-04-2012	637	16,98 €	2022599
505993082	VIMAGUA-EMPRESA DE AGUA E SANEAMENTO DE GUIMARAES E VIZELA E.I.M., S.A.	2012	40525364	14-03-2012	03-04-2012	637	344,71 €	2022599
505993082	VIMAGUA-EMPRESA DE AGUA E SANEAMENTO DE GUIMARAES E VIZELA E.I.M., S.A.	2012	20510051	14-02-2012	05-03-2012	666	32,19 €	2022599
505993082	VIMAGUA-EMPRESA DE AGUA E SANEAMENTO DE GUIMARAES E VIZELA E.I.M., S.A.	2012	20510046	14-02-2012	05-03-2012	666	38,97 €	2022599
505993082	VIMAGUA-EMPRESA DE AGUA E SANEAMENTO DE GUIMARAES E VIZELA E.I.M., S.A.	2012	40525373	14-03-2012	03-04-2012	637	460,51 €	2022599
505993082	VIMAGUA-EMPRESA DE AGUA E SANEAMENTO DE GUIMARAES E VIZELA E.I.M., S.A.	2012	40525387	14-03-2012	03-04-2012	637	2,93 €	2022599
505993082	VIMAGUA-EMPRESA DE AGUA E SANEAMENTO DE GUIMARAES E VIZELA E.I.M., S.A.	2012	40525395	14-03-2012	14-03-2012	657	12,73 €	2022599
505993082	VIMAGUA-EMPRESA DE AGUA E SANEAMENTO DE GUIMARAES E VIZELA E.I.M., S.A.	2012	40525396	08-03-2012	08-03-2012	663	12,73 €	2022599
505993082	VIMAGUA-EMPRESA DE AGUA E SANEAMENTO DE GUIMARAES E VIZELA E.I.M., S.A.	2012	40525399	20-02-2012	03-04-2012	637	6,79 €	2022599
505993082	VIMAGUA-EMPRESA DE AGUA E SANEAMENTO DE GUIMARAES E VIZELA E.I.M., S.A.	2012	20510044	14-02-2012	05-03-2012	666	12,73 €	2022599
505993082	VIMAGUA-EMPRESA DE AGUA E SANEAMENTO DE GUIMARAES E VIZELA E.I.M., S.A.	2012	40525411	14-03-2012	03-04-2012	637	307,65 €	2022599
505993082	VIMAGUA-EMPRESA DE AGUA E SANEAMENTO DE GUIMARAES E VIZELA E.I.M., S.A.	2012	40525414	14-03-2012	03-04-2012	637	16,46 €	2022599
505993082	VIMAGUA-EMPRESA DE AGUA E SANEAMENTO DE GUIMARAES E VIZELA E.I.M., S.A.	2012	20510020	14-02-2012	05-03-2012	666	25,46 €	2022599
505993082	VIMAGUA-EMPRESA DE AGUA E SANEAMENTO DE GUIMARAES E VIZELA E.I.M., S.A.	2012	20510019	14-02-2012	05-03-2012	666	48,89 €	2022599
505993082	VIMAGUA-EMPRESA DE AGUA E SANEAMENTO DE GUIMARAES E VIZELA E.I.M., S.A.	2012	40525433	14-03-2012	03-04-2012	637	34,69 €	2022599
505993082	VIMAGUA-EMPRESA DE AGUA E SANEAMENTO DE GUIMARAES E VIZELA E.I.M., S.A.	2012	40525434	14-03-2012	03-04-2012	637	31,83 €	2022599
505993082	VIMAGUA-EMPRESA DE AGUA E SANEAMENTO DE GUIMARAES E VIZELA E.I.M., S.A.	2012	40525435	14-03-2012	03-04-2012	637	31,83 €	2022599
505993082	VIMAGUA-EMPRESA DE AGUA E SANEAMENTO DE GUIMARAES E VIZELA E.I.M., S.A.	2012	20510011	14-02-2012	05-03-2012	666	5,66 €	2022599
505993082	VIMAGUA-EMPRESA DE AGUA E SANEAMENTO DE GUIMARAES E VIZELA E.I.M., S.A.	2012	40525453	14-03-2012	03-04-2012	637	5,66 €	2022599
505993082	VIMAGUA-EMPRESA DE AGUA E SANEAMENTO DE GUIMARAES E VIZELA E.I.M., S.A.	2012	20509990	14-02-2012	05-03-2012	666	10,19 €	2022599
505993082	VIMAGUA-EMPRESA DE AGUA E SANEAMENTO DE GUIMARAES E VIZELA E.I.M., S.A.	2012	40525472	14-03-2012	03-04-2012	637	124,55 €	2022599
505993082	VIMAGUA-EMPRESA DE AGUA E SANEAMENTO DE GUIMARAES E VIZELA E.I.M., S.A.	2012	40525483	14-03-2012	03-04-2012	637	11,84 €	2022599
505993082	VIMAGUA-EMPRESA DE AGUA E SANEAMENTO DE GUIMARAES E VIZELA E.I.M., S.A.	2012	40525488	14-03-2012	03-04-2012	637	175,75 €	2022599
505993082	VIMAGUA-EMPRESA DE AGUA E SANEAMENTO DE GUIMARAES E VIZELA E.I.M., S.A.	2012	40525500	14-03-2012	03-04-2012	637	37,80 €	2022599
505993082	VIMAGUA-EMPRESA DE AGUA E SANEAMENTO DE GUIMARAES E VIZELA E.I.M., S.A.	2012	20509981	14-02-2012	05-03-2012	666	329,27 €	2022599
505993082	VIMAGUA-EMPRESA DE AGUA E SANEAMENTO DE GUIMARAES E VIZELA E.I.M., S.A.	2012	20509968	14-02-2012	05-03-2012	666	61,39 €	2022599
505993082	VIMAGUA-EMPRESA DE AGUA E SANEAMENTO DE GUIMARAES E VIZELA E.I.M., S.A.	2012	20509963	14-02-2012	05-03-2012	666	38,19 €	2022599
505993082	VIMAGUA-EMPRESA DE AGUA E SANEAMENTO DE GUIMARAES E VIZELA E.I.M., S.A.	2012	40541542	14-04-2012	04-05-2012	606	436,18 €	2022599

NIF	Nome	Ano Fatura	Referência	Data Fatura	Data Vencimento	N.º Dias	Valor	Agrupamento
505993082	VIMAGUA-EMPRESA DE AGUA E SANEAMENTO DE GUIMARAES E VIZELA E.I.M., S.A.	2012	40541552	09-04-2012	04-05-2012	606	193,38 €	2022599
505993082	VIMAGUA-EMPRESA DE AGUA E SANEAMENTO DE GUIMARAES E VIZELA E.I.M., S.A.	2012	40541556	14-04-2012	04-05-2012	606	5,66 €	2022599
505993082	VIMAGUA-EMPRESA DE AGUA E SANEAMENTO DE GUIMARAES E VIZELA E.I.M., S.A.	2012	20509962	14-02-2012	05-03-2012	666	271,63 €	2022599
505993082	VIMAGUA-EMPRESA DE AGUA E SANEAMENTO DE GUIMARAES E VIZELA E.I.M., S.A.	2012	40541564	14-04-2012	04-05-2012	606	99,22 €	2022599
505993082	VIMAGUA-EMPRESA DE AGUA E SANEAMENTO DE GUIMARAES E VIZELA E.I.M., S.A.	2012	40541567	14-04-2012	04-05-2012	606	25,74 €	2022599
505993082	VIMAGUA-EMPRESA DE AGUA E SANEAMENTO DE GUIMARAES E VIZELA E.I.M., S.A.	2012	20509954	14-02-2012	05-03-2012	666	284,49 €	2022599
505993082	VIMAGUA-EMPRESA DE AGUA E SANEAMENTO DE GUIMARAES E VIZELA E.I.M., S.A.	2012	40541574	14-04-2012	04-05-2012	606	37,58 €	2022599
505993082	VIMAGUA-EMPRESA DE AGUA E SANEAMENTO DE GUIMARAES E VIZELA E.I.M., S.A.	2012	40541585	14-04-2012	04-05-2012	606	11,32 €	2022599
505993082	VIMAGUA-EMPRESA DE AGUA E SANEAMENTO DE GUIMARAES E VIZELA E.I.M., S.A.	2012	20627473	14-09-2012	28-02-2013	306	36,26 €	2022599
505993082	VIMAGUA-EMPRESA DE AGUA E SANEAMENTO DE GUIMARAES E VIZELA E.I.M., S.A.	2012	40541594	14-05-2012	04-07-2012	545	2.211,58 €	2022599
505993082	VIMAGUA-EMPRESA DE AGUA E SANEAMENTO DE GUIMARAES E VIZELA E.I.M., S.A.	2012	40541600	14-04-2012	04-05-2012	606	76,05 €	2022599
505993082	VIMAGUA-EMPRESA DE AGUA E SANEAMENTO DE GUIMARAES E VIZELA E.I.M., S.A.	2012	40541606	14-04-2012	04-07-2012	545	387,95 €	2022599
505993082	VIMAGUA-EMPRESA DE AGUA E SANEAMENTO DE GUIMARAES E VIZELA E.I.M., S.A.	2012	40542035	16-04-2012	07-05-2012	603	20,43 €	2022599
505993082	VIMAGUA-EMPRESA DE AGUA E SANEAMENTO DE GUIMARAES E VIZELA E.I.M., S.A.	2013	50701366	14-02-2013	15-04-2013	260	100,00 €	2022599
505993082	VIMAGUA-EMPRESA DE AGUA E SANEAMENTO DE GUIMARAES E VIZELA E.I.M., S.A.	2013	40750430	14-06-2013	13-08-2013	140	60,06 €	2022599
505993082	VIMAGUA-EMPRESA DE AGUA E SANEAMENTO DE GUIMARAES E VIZELA E.I.M., S.A.	2013	40750415	14-06-2013	13-08-2013	140	26,17 €	2022599
505993082	VIMAGUA-EMPRESA DE AGUA E SANEAMENTO DE GUIMARAES E VIZELA E.I.M., S.A.	2013	50701399	14-02-2013	15-04-2013	260	5,76 €	2022599
505993082	VIMAGUA-EMPRESA DE AGUA E SANEAMENTO DE GUIMARAES E VIZELA E.I.M., S.A.	2013	50701428	14-02-2013	15-04-2013	260	40,92 €	2022599
505993082	VIMAGUA-EMPRESA DE AGUA E SANEAMENTO DE GUIMARAES E VIZELA E.I.M., S.A.	2013	40750411	14-06-2013	13-08-2013	140	126,01 €	2022599
505993082	VIMAGUA-EMPRESA DE AGUA E SANEAMENTO DE GUIMARAES E VIZELA E.I.M., S.A.	2013	50701445	14-02-2013	15-04-2013	260	18,32 €	2022599
505993082	VIMAGUA-EMPRESA DE AGUA E SANEAMENTO DE GUIMARAES E VIZELA E.I.M., S.A.	2013	50701484	14-02-2013	15-04-2013	260	1.319,76 €	2022599
505993082	VIMAGUA-EMPRESA DE AGUA E SANEAMENTO DE GUIMARAES E VIZELA E.I.M., S.A.	2013	40750406	14-06-2013	13-08-2013	140	11,52 €	2022599
505993082	VIMAGUA-EMPRESA DE AGUA E SANEAMENTO DE GUIMARAES E VIZELA E.I.M., S.A.	2013	40750375	14-06-2013	13-08-2013	140	108,87 €	2022599
505993082	VIMAGUA-EMPRESA DE AGUA E SANEAMENTO DE GUIMARAES E VIZELA E.I.M., S.A.	2013	40750374	14-06-2013	13-08-2013	140	5,76 €	2022599
505993082	VIMAGUA-EMPRESA DE AGUA E SANEAMENTO DE GUIMARAES E VIZELA E.I.M., S.A.	2013	50725285	11-06-2013	11-06-2013	203	12,95 €	2022599
505993082	VIMAGUA-EMPRESA DE AGUA E SANEAMENTO DE GUIMARAES E VIZELA E.I.M., S.A.	2013	50726903	15-04-2013	14-06-2013	200	71,71 €	2022599
505993082	VIMAGUA-EMPRESA DE AGUA E SANEAMENTO DE GUIMARAES E VIZELA E.I.M., S.A.	2013	50726904	15-04-2013	14-06-2013	200	56,00 €	2022599
505993082	VIMAGUA-EMPRESA DE AGUA E SANEAMENTO DE GUIMARAES E VIZELA E.I.M., S.A.	2013	50726914	15-04-2013	14-06-2013	200	25,90 €	2022599
505993082	VIMAGUA-EMPRESA DE AGUA E SANEAMENTO DE GUIMARAES E VIZELA E.I.M., S.A.	2013	50726922	15-04-2013	14-06-2013	200	21,18 €	2022599
505993082	VIMAGUA-EMPRESA DE AGUA E SANEAMENTO DE GUIMARAES E VIZELA E.I.M., S.A.	2013	50726924	15-04-2013	14-06-2013	200	25,90 €	2022599
505993082	VIMAGUA-EMPRESA DE AGUA E SANEAMENTO DE GUIMARAES E VIZELA E.I.M., S.A.	2013	50726925	15-04-2013	14-06-2013	200	33,37 €	2022599
505993082	VIMAGUA-EMPRESA DE AGUA E SANEAMENTO DE GUIMARAES E VIZELA E.I.M., S.A.	2013	40750363	14-06-2013	13-08-2013	140	17,26 €	2022599
505993082	VIMAGUA-EMPRESA DE AGUA E SANEAMENTO DE GUIMARAES E VIZELA E.I.M., S.A.	2013	40750343	14-06-2013	13-08-2013	140	11,52 €	2022599
505993082	VIMAGUA-EMPRESA DE AGUA E SANEAMENTO DE GUIMARAES E VIZELA E.I.M., S.A.	2013	40750342	14-06-2013	13-08-2013	140	7,33 €	2022599
505993082	VIMAGUA-EMPRESA DE AGUA E SANEAMENTO DE GUIMARAES E VIZELA E.I.M., S.A.	2013	40750315	14-06-2013	13-08-2013	140	18,06 €	2022599
505993082	VIMAGUA-EMPRESA DE AGUA E SANEAMENTO DE GUIMARAES E VIZELA E.I.M., S.A.	2013	40750313	14-06-2013	13-08-2013	140	11,52 €	2022599
505993082	VIMAGUA-EMPRESA DE AGUA E SANEAMENTO DE GUIMARAES E VIZELA E.I.M., S.A.	2013	40735730	10-05-2013	09-07-2013	175	12,95 €	2022599
505993082	VIMAGUA-EMPRESA DE AGUA E SANEAMENTO DE GUIMARAES E VIZELA E.I.M., S.A.	2013	40726445	15-04-2013	14-06-2013	200	11,52 €	2022599
505993082	VIMAGUA-EMPRESA DE AGUA E SANEAMENTO DE GUIMARAES E VIZELA E.I.M., S.A.	2013	40726442	15-04-2013	14-06-2013	200	1.203,15 €	2022599
505993082	VIMAGUA-EMPRESA DE AGUA E SANEAMENTO DE GUIMARAES E VIZELA E.I.M., S.A.	2013	50727018	15-04-2013	14-06-2013	200	25,90 €	2022599
505993082	VIMAGUA-EMPRESA DE AGUA E SANEAMENTO DE GUIMARAES E VIZELA E.I.M., S.A.	2013	40726425	15-04-2013	14-06-2013	200	11,52 €	2022599
505993082	VIMAGUA-EMPRESA DE AGUA E SANEAMENTO DE GUIMARAES E VIZELA E.I.M., S.A.	2013	50736071	10-05-2013	09-07-2013	175	5,76 €	2022599
505993082	VIMAGUA-EMPRESA DE AGUA E SANEAMENTO DE GUIMARAES E VIZELA E.I.M., S.A.	2013	40726398	15-04-2013	14-06-2013	200	0,77 €	2022599
505993082	VIMAGUA-EMPRESA DE AGUA E SANEAMENTO DE GUIMARAES E VIZELA E.I.M., S.A.	2013	50737308	14-05-2013	13-07-2013	171	25,89 €	2022599
505993082	VIMAGUA-EMPRESA DE AGUA E SANEAMENTO DE GUIMARAES E VIZELA E.I.M., S.A.	2013	40726394	15-04-2013	14-06-2013	200	11,52 €	2022599

NIF	Name	Ano Fatura	Referência	Data Fatura	Data Vencimento	N.º Dias	Valor	Agrupamento
505993082	VIMAGUA-EMPRESA DE AGUA E SANEAMENTO DE GUIMARAES E VIZELA E.I.M., S.A.	2013	40726391	15-04-2013	14-06-2013	200	16,74 €	2022599
505993082	VIMAGUA-EMPRESA DE AGUA E SANEAMENTO DE GUIMARAES E VIZELA E.I.M., S.A.	2013	50737328	14-05-2013	13-07-2013	171	6,66 €	2022599
505993082	VIMAGUA-EMPRESA DE AGUA E SANEAMENTO DE GUIMARAES E VIZELA E.I.M., S.A.	2013	40726376	15-04-2013	14-06-2013	200	11,52 €	2022599
505993082	VIMAGUA-EMPRESA DE AGUA E SANEAMENTO DE GUIMARAES E VIZELA E.I.M., S.A.	2013	50737363	14-05-2013	13-07-2013	171	56,02 €	2022599
505993082	VIMAGUA-EMPRESA DE AGUA E SANEAMENTO DE GUIMARAES E VIZELA E.I.M., S.A.	2013	40726375	15-04-2013	14-06-2013	200	32,45 €	2022599
505993082	VIMAGUA-EMPRESA DE AGUA E SANEAMENTO DE GUIMARAES E VIZELA E.I.M., S.A.	2013	40726369	15-04-2013	14-06-2013	200	35,63 €	2022599
505993082	VIMAGUA-EMPRESA DE AGUA E SANEAMENTO DE GUIMARAES E VIZELA E.I.M., S.A.	2013	50737404	14-05-2013	13-07-2013	171	149,56 €	2022599
505993082	VIMAGUA-EMPRESA DE AGUA E SANEAMENTO DE GUIMARAES E VIZELA E.I.M., S.A.	2013	50737406	14-05-2013	13-07-2013	171	8,24 €	2022599
505993082	VIMAGUA-EMPRESA DE AGUA E SANEAMENTO DE GUIMARAES E VIZELA E.I.M., S.A.	2013	40726368	15-04-2013	14-06-2013	200	35,63 €	2022599
505993082	VIMAGUA-EMPRESA DE AGUA E SANEAMENTO DE GUIMARAES E VIZELA E.I.M., S.A.	2013	50737415	14-05-2013	13-07-2013	171	11,52 €	2022599
505993082	VIMAGUA-EMPRESA DE AGUA E SANEAMENTO DE GUIMARAES E VIZELA E.I.M., S.A.	2013	50737440	14-05-2013	13-07-2013	171	3,05 €	2022599
505993082	VIMAGUA-EMPRESA DE AGUA E SANEAMENTO DE GUIMARAES E VIZELA E.I.M., S.A.	2013	40726359	15-04-2013	14-06-2013	200	11,52 €	2022599
505993082	VIMAGUA-EMPRESA DE AGUA E SANEAMENTO DE GUIMARAES E VIZELA E.I.M., S.A.	2013	50749464	13-06-2013	12-08-2013	141	5,76 €	2022599
505993082	VIMAGUA-EMPRESA DE AGUA E SANEAMENTO DE GUIMARAES E VIZELA E.I.M., S.A.	2013	50750721	14-06-2013	13-08-2013	140	889,10 €	2022599
505993082	VIMAGUA-EMPRESA DE AGUA E SANEAMENTO DE GUIMARAES E VIZELA E.I.M., S.A.	2013	40726358	15-04-2013	14-06-2013	200	25,90 €	2022599
505993082	VIMAGUA-EMPRESA DE AGUA E SANEAMENTO DE GUIMARAES E VIZELA E.I.M., S.A.	2013	50750739	14-06-2013	13-08-2013	140	64,76 €	2022599
505993082	VIMAGUA-EMPRESA DE AGUA E SANEAMENTO DE GUIMARAES E VIZELA E.I.M., S.A.	2013	50750740	14-06-2013	13-08-2013	140	25,51 €	2022599
505993082	VIMAGUA-EMPRESA DE AGUA E SANEAMENTO DE GUIMARAES E VIZELA E.I.M., S.A.	2013	50701366	14-02-2013	15-04-2013	260	56,25 €	2022599
505993082	VIMAGUA-EMPRESA DE AGUA E SANEAMENTO DE GUIMARAES E VIZELA E.I.M., S.A.	2013	50688488	14-01-2013	15-03-2013	291	51,66 €	2022599
505993082	VIMAGUA-EMPRESA DE AGUA E SANEAMENTO DE GUIMARAES E VIZELA E.I.M., S.A.	2013	50750745	14-06-2013	13-08-2013	140	71,05 €	2022599
505993082	VIMAGUA-EMPRESA DE AGUA E SANEAMENTO DE GUIMARAES E VIZELA E.I.M., S.A.	2013	50688607	14-01-2013	15-03-2013	291	17,26 €	2022599
505993082	VIMAGUA-EMPRESA DE AGUA E SANEAMENTO DE GUIMARAES E VIZELA E.I.M., S.A.	2013	50750765	14-06-2013	13-08-2013	140	35,63 €	2022599
505993082	VIMAGUA-EMPRESA DE AGUA E SANEAMENTO DE GUIMARAES E VIZELA E.I.M., S.A.	2013	40726345	15-04-2013	14-06-2013	200	25,51 €	2022599
505993082	VIMAGUA-EMPRESA DE AGUA E SANEAMENTO DE GUIMARAES E VIZELA E.I.M., S.A.	2013	40726344	15-04-2013	14-06-2013	200	19,24 €	2022599
505993082	VIMAGUA-EMPRESA DE AGUA E SANEAMENTO DE GUIMARAES E VIZELA E.I.M., S.A.	2013	40726336	15-04-2013	14-06-2013	200	83,02 €	2022599
505993082	VIMAGUA-EMPRESA DE AGUA E SANEAMENTO DE GUIMARAES E VIZELA E.I.M., S.A.	2013	40726326	15-04-2013	14-06-2013	200	11,52 €	2022599
505993082	VIMAGUA-EMPRESA DE AGUA E SANEAMENTO DE GUIMARAES E VIZELA E.I.M., S.A.	2013	50750791	14-06-2013	13-08-2013	140	107,83 €	2022599
505993082	VIMAGUA-EMPRESA DE AGUA E SANEAMENTO DE GUIMARAES E VIZELA E.I.M., S.A.	2013	40713396	14-03-2013	13-05-2013	232	8,98 €	2022599
505993082	VIMAGUA-EMPRESA DE AGUA E SANEAMENTO DE GUIMARAES E VIZELA E.I.M., S.A.	2013	50750795	14-06-2013	13-08-2013	140	11,52 €	2022599
505993082	VIMAGUA-EMPRESA DE AGUA E SANEAMENTO DE GUIMARAES E VIZELA E.I.M., S.A.	2013	50750798	14-06-2013	13-08-2013	140	93,42 €	2022599
505993082	VIMAGUA-EMPRESA DE AGUA E SANEAMENTO DE GUIMARAES E VIZELA E.I.M., S.A.	2013	40713379	14-03-2013	13-05-2013	232	1.245,54 €	2022599
505993082	VIMAGUA-EMPRESA DE AGUA E SANEAMENTO DE GUIMARAES E VIZELA E.I.M., S.A.	2013	40713374	14-03-2013	13-05-2013	232	32,34 €	2022599
505993082	VIMAGUA-EMPRESA DE AGUA E SANEAMENTO DE GUIMARAES E VIZELA E.I.M., S.A.	2013	40713351	14-03-2013	13-05-2013	232	16,10 €	2022599
505993082	VIMAGUA-EMPRESA DE AGUA E SANEAMENTO DE GUIMARAES E VIZELA E.I.M., S.A.	2013	40713335	14-03-2013	13-05-2013	232	82,04 €	2022599
505993082	VIMAGUA-EMPRESA DE AGUA E SANEAMENTO DE GUIMARAES E VIZELA E.I.M., S.A.	2013	40713328	14-03-2013	13-05-2013	232	74,85 €	2022599
505993082	VIMAGUA-EMPRESA DE AGUA E SANEAMENTO DE GUIMARAES E VIZELA E.I.M., S.A.	2013	50750836	14-06-2013	13-08-2013	140	81,32 €	2022599
505993082	VIMAGUA-EMPRESA DE AGUA E SANEAMENTO DE GUIMARAES E VIZELA E.I.M., S.A.	2013	50750839	14-06-2013	13-08-2013	140	1.330,33 €	2022599
505993082	VIMAGUA-EMPRESA DE AGUA E SANEAMENTO DE GUIMARAES E VIZELA E.I.M., S.A.	2013	40713327	14-03-2013	13-05-2013	232	5,76 €	2022599
505993082	VIMAGUA-EMPRESA DE AGUA E SANEAMENTO DE GUIMARAES E VIZELA E.I.M., S.A.	2013	50760047	09-07-2013	07-09-2013	115	12,95 €	2022599
505993082	VIMAGUA-EMPRESA DE AGUA E SANEAMENTO DE GUIMARAES E VIZELA E.I.M., S.A.	2013	50762466	15-07-2013	13-09-2013	109	352,50 €	2022599
505993082	VIMAGUA-EMPRESA DE AGUA E SANEAMENTO DE GUIMARAES E VIZELA E.I.M., S.A.	2013	50762467	15-07-2013	13-09-2013	109	266,62 €	2022599
505993082	VIMAGUA-EMPRESA DE AGUA E SANEAMENTO DE GUIMARAES E VIZELA E.I.M., S.A.	2013	40713265	14-03-2013	13-05-2013	232	131,10 €	2022599
505993082	VIMAGUA-EMPRESA DE AGUA E SANEAMENTO DE GUIMARAES E VIZELA E.I.M., S.A.	2013	50762479	15-07-2013	13-09-2013	109	458,87 €	2022599
505993082	VIMAGUA-EMPRESA DE AGUA E SANEAMENTO DE GUIMARAES E VIZELA E.I.M., S.A.	2013	40713245	14-03-2013	13-05-2013	232	17,26 €	2022599
505993082	VIMAGUA-EMPRESA DE AGUA E SANEAMENTO DE GUIMARAES E VIZELA E.I.M., S.A.	2013	40609949	14-08-2012	13-09-2012	474	87,25 €	2022599






NIF	Nome	Ano Fatura	Referência	Data Fatura	Data Vencimento	N.º Dias	Valor	Agrupamento
505993082	VIMAGUA-EMPRESA DE AGUA E SANEAMENTO DE GUIMARAES E VIZELA E.I.M., S.A.	2013	50762485	15-07-2013	13-09-2013	109	77,08 €	2022599
505993082	VIMAGUA-EMPRESA DE AGUA E SANEAMENTO DE GUIMARAES E VIZELA E.I.M., S.A.	2013	50762495	15-07-2013	13-09-2013	109	16,49 €	2022599
505993082	VIMAGUA-EMPRESA DE AGUA E SANEAMENTO DE GUIMARAES E VIZELA E.I.M., S.A.	2013	50762496	15-07-2013	13-09-2013	109	118,54 €	2022599
505993082	VIMAGUA-EMPRESA DE AGUA E SANEAMENTO DE GUIMARAES E VIZELA E.I.M., S.A.	2013	50762500	15-07-2013	13-09-2013	109	82,03 €	2022599
505993082	VIMAGUA-EMPRESA DE AGUA E SANEAMENTO DE GUIMARAES E VIZELA E.I.M., S.A.	2013	50762501	15-07-2013	13-09-2013	109	341,11 €	2022599
505993082	VIMAGUA-EMPRESA DE AGUA E SANEAMENTO DE GUIMARAES E VIZELA E.I.M., S.A.	2013	50762502	15-07-2013	13-09-2013	109	102,46 €	2022599
505993082	VIMAGUA-EMPRESA DE AGUA E SANEAMENTO DE GUIMARAES E VIZELA E.I.M., S.A.	2013	50762503	15-07-2013	13-09-2013	109	69,48 €	2022599
505993082	VIMAGUA-EMPRESA DE AGUA E SANEAMENTO DE GUIMARAES E VIZELA E.I.M., S.A.	2013	40759900	09-07-2013	07-09-2013	115	5,76 €	2022599
505993082	VIMAGUA-EMPRESA DE AGUA E SANEAMENTO DE GUIMARAES E VIZELA E.I.M., S.A.	2013	30762811	15-07-2013	13-09-2013	109	77,32 €	2022599
505993082	VIMAGUA-EMPRESA DE AGUA E SANEAMENTO DE GUIMARAES E VIZELA E.I.M., S.A.	2013	30762805	15-07-2013	13-09-2013	109	47,48 €	2022599
505993082	VIMAGUA-EMPRESA DE AGUA E SANEAMENTO DE GUIMARAES E VIZELA E.I.M., S.A.	2013	30762798	15-07-2013	13-09-2013	109	1.203,15 €	2022599
505993082	VIMAGUA-EMPRESA DE AGUA E SANEAMENTO DE GUIMARAES E VIZELA E.I.M., S.A.	2013	30762793	15-07-2013	13-09-2013	109	455,73 €	2022599
505993082	VIMAGUA-EMPRESA DE AGUA E SANEAMENTO DE GUIMARAES E VIZELA E.I.M., S.A.	2013	50762565	15-07-2013	13-09-2013	109	5,76 €	2022599
505993082	VIMAGUA-EMPRESA DE AGUA E SANEAMENTO DE GUIMARAES E VIZELA E.I.M., S.A.	2013	50762568	15-07-2013	13-09-2013	109	85,83 €	2022599
505993082	VIMAGUA-EMPRESA DE AGUA E SANEAMENTO DE GUIMARAES E VIZELA E.I.M., S.A.	2013	30762775	15-07-2013	13-09-2013	109	8,24 €	2022599
505993082	VIMAGUA-EMPRESA DE AGUA E SANEAMENTO DE GUIMARAES E VIZELA E.I.M., S.A.	2013	30762774	15-07-2013	13-09-2013	109	294,66 €	2022599
505993082	VIMAGUA-EMPRESA DE AGUA E SANEAMENTO DE GUIMARAES E VIZELA E.I.M., S.A.	2013	50762587	15-07-2013	13-09-2013	109	44,35 €	2022599
505993082	VIMAGUA-EMPRESA DE AGUA E SANEAMENTO DE GUIMARAES E VIZELA E.I.M., S.A.	2013	30762761	15-07-2013	13-09-2013	109	94,59 €	2022599
505993082	VIMAGUA-EMPRESA DE AGUA E SANEAMENTO DE GUIMARAES E VIZELA E.I.M., S.A.	2013	30762741	15-07-2013	13-09-2013	109	32,67 €	2022599
505993082	VIMAGUA-EMPRESA DE AGUA E SANEAMENTO DE GUIMARAES E VIZELA E.I.M., S.A.	2013	50762616	15-07-2013	13-09-2013	109	143,49 €	2022599
505993082	VIMAGUA-EMPRESA DE AGUA E SANEAMENTO DE GUIMARAES E VIZELA E.I.M., S.A.	2013	30762740	15-07-2013	13-09-2013	109	32,67 €	2022599
505993082	VIMAGUA-EMPRESA DE AGUA E SANEAMENTO DE GUIMARAES E VIZELA E.I.M., S.A.	2013	50762639	15-07-2013	13-09-2013	109	66,34 €	2022599
505993082	VIMAGUA-EMPRESA DE AGUA E SANEAMENTO DE GUIMARAES E VIZELA E.I.M., S.A.	2013	30762701	15-07-2013	13-09-2013	109	48,15 €	2022599
505993082	VIMAGUA-EMPRESA DE AGUA E SANEAMENTO DE GUIMARAES E VIZELA E.I.M., S.A.	2013	40775003	14-08-2013	14-08-2013	139	13,62 €	2022599
505993082	VIMAGUA-EMPRESA DE AGUA E SANEAMENTO DE GUIMARAES E VIZELA E.I.M., S.A.	2013	50688686	14-01-2013	15-03-2013	291	41,05 €	2022599
505993082	VIMAGUA-EMPRESA DE AGUA E SANEAMENTO DE GUIMARAES E VIZELA E.I.M., S.A.	2013	50688715	14-01-2013	15-03-2013	291	51,68 €	2022599
505993082	VIMAGUA-EMPRESA DE AGUA E SANEAMENTO DE GUIMARAES E VIZELA E.I.M., S.A.	2013	40726346	15-04-2013	14-06-2013	200	25,90 €	2022599
505993082	VIMAGUA-EMPRESA DE AGUA E SANEAMENTO DE GUIMARAES E VIZELA E.I.M., S.A.	2013	747318	09-01-2013	10-03-2013	296	511,74 €	2022599
505993082	VIMAGUA-EMPRESA DE AGUA E SANEAMENTO DE GUIMARAES E VIZELA E.I.M., S.A.	2013	786538	07-05-2013	06-06-2013	208	614,03 €	2022599
505993082	VIMAGUA-EMPRESA DE AGUA E SANEAMENTO DE GUIMARAES E VIZELA E.I.M., S.A.	2013	786557	07-05-2013	06-06-2013	208	614,03 €	2022599
505993082	VIMAGUA-EMPRESA DE AGUA E SANEAMENTO DE GUIMARAES E VIZELA E.I.M., S.A.	2013	30762696	15-07-2013	13-09-2013	109	8,63 €	2022599
505993082	VIMAGUA-EMPRESA DE AGUA E SANEAMENTO DE GUIMARAES E VIZELA E.I.M., S.A.	2013	30762690	15-07-2013	13-09-2013	109	39,64 €	2022599
505993082	VIMAGUA-EMPRESA DE AGUA E SANEAMENTO DE GUIMARAES E VIZELA E.I.M., S.A.	2013	40775037	14-08-2013	14-08-2013	139	421,87 €	2022599
505993082	VIMAGUA-EMPRESA DE AGUA E SANEAMENTO DE GUIMARAES E VIZELA E.I.M., S.A.	2013	50688683	14-01-2013	15-03-2013	291	11,52 €	2022599
505993082	VIMAGUA-EMPRESA DE AGUA E SANEAMENTO DE GUIMARAES E VIZELA E.I.M., S.A.	2013	50688681	14-01-2013	15-03-2013	291	11,52 €	2022599
505993082	VIMAGUA-EMPRESA DE AGUA E SANEAMENTO DE GUIMARAES E VIZELA E.I.M., S.A.	2013	50688668	14-01-2013	15-03-2013	291	62,99 €	2022599
505993082	VIMAGUA-EMPRESA DE AGUA E SANEAMENTO DE GUIMARAES E VIZELA E.I.M., S.A.	2013	50688625	14-01-2013	15-03-2013	291	5,66 €	2022599
505993082	VIMAGUA-EMPRESA DE AGUA E SANEAMENTO DE GUIMARAES E VIZELA E.I.M., S.A.	2013	50688602	14-01-2013	15-03-2013	291	185,23 €	2022599
508571561	PROVA IMPAR UNIPessoal, LDA	2013	FT13/00084	20-04-2013	20-05-2013	225	378,84 €	2022599
505993082	VIMAGUA-EMPRESA DE AGUA E SANEAMENTO DE GUIMARAES E VIZELA E.I.M., S.A.	2013	50688663	14-01-2013	15-03-2013	291	86,52 €	2022599
505993082	VIMAGUA-EMPRESA DE AGUA E SANEAMENTO DE GUIMARAES E VIZELA E.I.M., S.A.	2013	50688588	14-01-2013	15-03-2013	291	17,26 €	2022599
505993082	VIMAGUA-EMPRESA DE AGUA E SANEAMENTO DE GUIMARAES E VIZELA E.I.M., S.A.	2013	50687051	10-01-2013	11-03-2013	295	22,58 €	2022599
505993082	VIMAGUA-EMPRESA DE AGUA E SANEAMENTO DE GUIMARAES E VIZELA E.I.M., S.A.	2013	50688593	14-01-2013	15-03-2013	291	17,26 €	2022599
505993082	VIMAGUA-EMPRESA DE AGUA E SANEAMENTO DE GUIMARAES E VIZELA E.I.M., S.A.	2013	30762670	15-07-2013	13-09-2013	109	251,61 €	2022599
505993082	VIMAGUA-EMPRESA DE AGUA E SANEAMENTO DE GUIMARAES E VIZELA E.I.M., S.A.	2013	30762664	15-07-2013	13-09-2013	109	25,89 €	2022599








NIF	Nome	Ano Fatura	Referência	Data Fatura	Data Vencimento	N.º Dias	Valor	Agupamento
505993082	VIMAGUA-EMPRESA DE AGUA E SANEAMENTO DE GUIMARAES E VIZELA E.I.M., S.A.	2013	50750764	14-06-2013	13-08-2013	140	41,54 €	2022599
505993082	VIMAGUA-EMPRESA DE AGUA E SANEAMENTO DE GUIMARAES E VIZELA E.I.M., S.A.	2013	50750742	14-06-2013	13-08-2013	140	105,60 €	2022599
505993082	VIMAGUA-EMPRESA DE AGUA E SANEAMENTO DE GUIMARAES E VIZELA E.I.M., S.A.	2013	10762987	15-07-2013	13-09-2013	109	29,31 €	2022599
505993082	VIMAGUA-EMPRESA DE AGUA E SANEAMENTO DE GUIMARAES E VIZELA E.I.M., S.A.	2013	20726828	15-04-2013	14-06-2013	200	10,11 €	2022599
505993082	VIMAGUA-EMPRESA DE AGUA E SANEAMENTO DE GUIMARAES E VIZELA E.I.M., S.A.	2013	20726829	15-04-2013	14-06-2013	200	10,11 €	2022599
505993082	VIMAGUA-EMPRESA DE AGUA E SANEAMENTO DE GUIMARAES E VIZELA E.I.M., S.A.	2013	20726836	15-04-2013	14-06-2013	200	0,77 €	2022599
505993082	VIMAGUA-EMPRESA DE AGUA E SANEAMENTO DE GUIMARAES E VIZELA E.I.M., S.A.	2013	10762986	15-07-2013	13-09-2013	109	23,02 €	2022599
505993082	VIMAGUA-EMPRESA DE AGUA E SANEAMENTO DE GUIMARAES E VIZELA E.I.M., S.A.	2013	20726839	15-04-2013	14-06-2013	200	163,68 €	2022599
505993082	VIMAGUA-EMPRESA DE AGUA E SANEAMENTO DE GUIMARAES E VIZELA E.I.M., S.A.	2013	20726847	15-04-2013	14-06-2013	200	11,52 €	2022599
505993082	VIMAGUA-EMPRESA DE AGUA E SANEAMENTO DE GUIMARAES E VIZELA E.I.M., S.A.	2013	10762976	15-07-2013	13-09-2013	109	47,67 €	2022599
505993082	VIMAGUA-EMPRESA DE AGUA E SANEAMENTO DE GUIMARAES E VIZELA E.I.M., S.A.	2013	10762975	15-07-2013	13-09-2013	109	25,89 €	2022599
505993082	VIMAGUA-EMPRESA DE AGUA E SANEAMENTO DE GUIMARAES E VIZELA E.I.M., S.A.	2013	10762957	15-07-2013	13-09-2013	109	177,81 €	2022599
505993082	VIMAGUA-EMPRESA DE AGUA E SANEAMENTO DE GUIMARAES E VIZELA E.I.M., S.A.	2013	20726882	15-04-2013	14-06-2013	200	5,76 €	2022599
505993082	VIMAGUA-EMPRESA DE AGUA E SANEAMENTO DE GUIMARAES E VIZELA E.I.M., S.A.	2013	20726890	15-04-2013	14-06-2013	200	61,82 €	2022599
505993082	VIMAGUA-EMPRESA DE AGUA E SANEAMENTO DE GUIMARAES E VIZELA E.I.M., S.A.	2013	20726892	15-04-2013	14-06-2013	200	101,64 €	2022599
505993082	VIMAGUA-EMPRESA DE AGUA E SANEAMENTO DE GUIMARAES E VIZELA E.I.M., S.A.	2013	20726899	15-04-2013	14-06-2013	200	110,30 €	2022599
505993082	VIMAGUA-EMPRESA DE AGUA E SANEAMENTO DE GUIMARAES E VIZELA E.I.M., S.A.	2013	20726904	15-04-2013	14-06-2013	200	19,62 €	2022599
505993082	VIMAGUA-EMPRESA DE AGUA E SANEAMENTO DE GUIMARAES E VIZELA E.I.M., S.A.	2013	20726911	15-04-2013	14-06-2013	200	25,90 €	2022599
505993082	VIMAGUA-EMPRESA DE AGUA E SANEAMENTO DE GUIMARAES E VIZELA E.I.M., S.A.	2013	10762913	15-07-2013	13-09-2013	109	179,38 €	2022599
505993082	VIMAGUA-EMPRESA DE AGUA E SANEAMENTO DE GUIMARAES E VIZELA E.I.M., S.A.	2013	20726926	15-04-2013	14-06-2013	200	14,91 €	2022599
505993082	VIMAGUA-EMPRESA DE AGUA E SANEAMENTO DE GUIMARAES E VIZELA E.I.M., S.A.	2013	10762904	15-07-2013	13-09-2013	109	333,25 €	2022599
505993082	VIMAGUA-EMPRESA DE AGUA E SANEAMENTO DE GUIMARAES E VIZELA E.I.M., S.A.	2013	20737440	14-05-2013	13-07-2013	171	188,82 €	2022599
505993082	VIMAGUA-EMPRESA DE AGUA E SANEAMENTO DE GUIMARAES E VIZELA E.I.M., S.A.	2013	10762897	15-07-2013	13-09-2013	109	397,65 €	2022599
505993082	VIMAGUA-EMPRESA DE AGUA E SANEAMENTO DE GUIMARAES E VIZELA E.I.M., S.A.	2013	20737453	14-05-2013	13-07-2013	171	16,49 €	2022599
505993082	VIMAGUA-EMPRESA DE AGUA E SANEAMENTO DE GUIMARAES E VIZELA E.I.M., S.A.	2013	20737457	14-05-2013	13-07-2013	171	184,10 €	2022599
505993082	VIMAGUA-EMPRESA DE AGUA E SANEAMENTO DE GUIMARAES E VIZELA E.I.M., S.A.	2013	10762895	15-07-2013	13-09-2013	109	58,87 €	2022599
505993082	VIMAGUA-EMPRESA DE AGUA E SANEAMENTO DE GUIMARAES E VIZELA E.I.M., S.A.	2013	10750441	14-06-2013	13-08-2013	140	11,94 €	2022599
505993082	VIMAGUA-EMPRESA DE AGUA E SANEAMENTO DE GUIMARAES E VIZELA E.I.M., S.A.	2013	10750440	14-06-2013	13-08-2013	140	28,65 €	2022599
505993082	VIMAGUA-EMPRESA DE AGUA E SANEAMENTO DE GUIMARAES E VIZELA E.I.M., S.A.	2013	20737499	14-05-2013	13-07-2013	171	5,76 €	2022599
505993082	VIMAGUA-EMPRESA DE AGUA E SANEAMENTO DE GUIMARAES E VIZELA E.I.M., S.A.	2013	20737507	14-05-2013	13-07-2013	171	74,38 €	2022599
505993082	VIMAGUA-EMPRESA DE AGUA E SANEAMENTO DE GUIMARAES E VIZELA E.I.M., S.A.	2013	20737509	14-05-2013	13-07-2013	171	21,19 €	2022599
505993082	VIMAGUA-EMPRESA DE AGUA E SANEAMENTO DE GUIMARAES E VIZELA E.I.M., S.A.	2013	20737522	14-05-2013	13-07-2013	171	32,45 €	2022599
505993082	VIMAGUA-EMPRESA DE AGUA E SANEAMENTO DE GUIMARAES E VIZELA E.I.M., S.A.	2013	20737523	14-05-2013	13-07-2013	171	212,50 €	2022599
505993082	VIMAGUA-EMPRESA DE AGUA E SANEAMENTO DE GUIMARAES E VIZELA E.I.M., S.A.	2013	20737524	14-05-2013	13-07-2013	171	410,03 €	2022599
505993082	VIMAGUA-EMPRESA DE AGUA E SANEAMENTO DE GUIMARAES E VIZELA E.I.M., S.A.	2013	10750437	14-06-2013	13-08-2013	140	11,52 €	2022599
505993082	VIMAGUA-EMPRESA DE AGUA E SANEAMENTO DE GUIMARAES E VIZELA E.I.M., S.A.	2013	20737546	14-05-2013	13-07-2013	171	1.372,72 €	2022599
505993082	VIMAGUA-EMPRESA DE AGUA E SANEAMENTO DE GUIMARAES E VIZELA E.I.M., S.A.	2013	10750410	14-06-2013	13-08-2013	140	126,01 €	2022599
505993082	VIMAGUA-EMPRESA DE AGUA E SANEAMENTO DE GUIMARAES E VIZELA E.I.M., S.A.	2013	10750409	14-06-2013	13-08-2013	140	0,39 €	2022599
505993082	VIMAGUA-EMPRESA DE AGUA E SANEAMENTO DE GUIMARAES E VIZELA E.I.M., S.A.	2013	10750407	14-06-2013	13-08-2013	140	25,06 €	2022599
505993082	VIMAGUA-EMPRESA DE AGUA E SANEAMENTO DE GUIMARAES E VIZELA E.I.M., S.A.	2013	20737558	14-05-2013	13-07-2013	171	8,25 €	2022599
505993082	VIMAGUA-EMPRESA DE AGUA E SANEAMENTO DE GUIMARAES E VIZELA E.I.M., S.A.	2013	20749150	13-06-2013	12-08-2013	141	12,95 €	2022599
505993082	VIMAGUA-EMPRESA DE AGUA E SANEAMENTO DE GUIMARAES E VIZELA E.I.M., S.A.	2013	20750747	14-06-2013	13-08-2013	140	0,54 €	2022599
505993082	VIMAGUA-EMPRESA DE AGUA E SANEAMENTO DE GUIMARAES E VIZELA E.I.M., S.A.	2013	20750759	14-06-2013	13-08-2013	140	11,41 €	2022599
505993082	VIMAGUA-EMPRESA DE AGUA E SANEAMENTO DE GUIMARAES E VIZELA E.I.M., S.A.	2013	20750760	14-06-2013	13-08-2013	140	10,11 €	2022599
505993082	VIMAGUA-EMPRESA DE AGUA E SANEAMENTO DE GUIMARAES E VIZELA E.I.M., S.A.	2013	20750761	14-06-2013	13-08-2013	140	83,02 €	2022599

NIF	Nome	Ano Fatura	Referência	Data Fatura	Data Vencimento	N.º Dias	Valor	Agrupamento
505993082	VIMAGUA-EMPRESA DE AGUA E SANEAMENTO DE GUIMARAES E VIZELA E.I.M., S.A.	2013	20750768	14-06-2013	13-08-2013	140	163,68 €	2022599
505993082	VIMAGUA-EMPRESA DE AGUA E SANEAMENTO DE GUIMARAES E VIZELA E.I.M., S.A.	2013	10750400	14-06-2013	13-08-2013	140	97,94 €	2022599
505993082	VIMAGUA-EMPRESA DE AGUA E SANEAMENTO DE GUIMARAES E VIZELA E.I.M., S.A.	2013	20750778	14-06-2013	13-08-2013	140	11,52 €	2022599
505993082	VIMAGUA-EMPRESA DE AGUA E SANEAMENTO DE GUIMARAES E VIZELA E.I.M., S.A.	2013	20750791	14-06-2013	13-08-2013	140	14,66 €	2022599
505993082	VIMAGUA-EMPRESA DE AGUA E SANEAMENTO DE GUIMARAES E VIZELA E.I.M., S.A.	2013	10750388	14-06-2013	13-08-2013	140	88,32 €	2022599
505993082	VIMAGUA-EMPRESA DE AGUA E SANEAMENTO DE GUIMARAES E VIZELA E.I.M., S.A.	2013	10750379	14-06-2013	13-08-2013	140	41,35 €	2022599
505993082	VIMAGUA-EMPRESA DE AGUA E SANEAMENTO DE GUIMARAES E VIZELA E.I.M., S.A.	2013	10750364	14-06-2013	13-08-2013	140	25,90 €	2022599
505993082	VIMAGUA-EMPRESA DE AGUA E SANEAMENTO DE GUIMARAES E VIZELA E.I.M., S.A.	2013	10750357	14-06-2013	13-08-2013	140	34,94 €	2022599
505993082	VIMAGUA-EMPRESA DE AGUA E SANEAMENTO DE GUIMARAES E VIZELA E.I.M., S.A.	2013	20750821	14-06-2013	13-08-2013	140	18,33 €	2022599
505993082	VIMAGUA-EMPRESA DE AGUA E SANEAMENTO DE GUIMARAES E VIZELA E.I.M., S.A.	2013	10750356	14-06-2013	13-08-2013	140	19,24 €	2022599
505993082	VIMAGUA-EMPRESA DE AGUA E SANEAMENTO DE GUIMARAES E VIZELA E.I.M., S.A.	2013	20750825	14-06-2013	13-08-2013	140	17,66 €	2022599
505993082	VIMAGUA-EMPRESA DE AGUA E SANEAMENTO DE GUIMARAES E VIZELA E.I.M., S.A.	2013	20750833	14-06-2013	13-08-2013	140	49,06 €	2022599
505993082	VIMAGUA-EMPRESA DE AGUA E SANEAMENTO DE GUIMARAES E VIZELA E.I.M., S.A.	2013	20750834	14-06-2013	13-08-2013	140	53,78 €	2022599
505993082	VIMAGUA-EMPRESA DE AGUA E SANEAMENTO DE GUIMARAES E VIZELA E.I.M., S.A.	2013	10750354	14-06-2013	13-08-2013	140	55,73 €	2022599
505993082	VIMAGUA-EMPRESA DE AGUA E SANEAMENTO DE GUIMARAES E VIZELA E.I.M., S.A.	2013	10750346	14-06-2013	13-08-2013	140	44,76 €	2022599
505993082	VIMAGUA-EMPRESA DE AGUA E SANEAMENTO DE GUIMARAES E VIZELA E.I.M., S.A.	2013	10750339	14-06-2013	13-08-2013	140	146,41 €	2022599
505993082	VIMAGUA-EMPRESA DE AGUA E SANEAMENTO DE GUIMARAES E VIZELA E.I.M., S.A.	2013	10762994	15-07-2013	13-09-2013	109	278,30 €	2022599
505993082	VIMAGUA-EMPRESA DE AGUA E SANEAMENTO DE GUIMARAES E VIZELA E.I.M., S.A.	2013	1074051	14-03-2013	13-05-2013	232	36,89 €	2022599
505993082	VIMAGUA-EMPRESA DE AGUA E SANEAMENTO DE GUIMARAES E VIZELA E.I.M., S.A.	2013	10763006	15-07-2013	13-09-2013	109	23,02 €	2022599
505993082	VIMAGUA-EMPRESA DE AGUA E SANEAMENTO DE GUIMARAES E VIZELA E.I.M., S.A.	2013	10763012	15-07-2013	13-09-2013	109	27,75 €	2022599
505993082	VIMAGUA-EMPRESA DE AGUA E SANEAMENTO DE GUIMARAES E VIZELA E.I.M., S.A.	2013	20701535	14-02-2013	15-04-2013	260	71,43 €	2022599
505993082	VIMAGUA-EMPRESA DE AGUA E SANEAMENTO DE GUIMARAES E VIZELA E.I.M., S.A.	2013	20701517	14-02-2013	15-04-2013	260	5,76 €	2022599
505993082	VIMAGUA-EMPRESA DE AGUA E SANEAMENTO DE GUIMARAES E VIZELA E.I.M., S.A.	2013	10763033	15-07-2013	13-09-2013	109	8,98 €	2022599
505993082	VIMAGUA-EMPRESA DE AGUA E SANEAMENTO DE GUIMARAES E VIZELA E.I.M., S.A.	2013	20701500	14-02-2013	15-04-2013	260	26,18 €	2022599
503101214	CONSTRUCOES TABUADELO, LDA.	2013	29/O	08-01-2013	07-02-2013	327	15,89160 €	2022599
508621402	ARTERICENTRO - SERVIÇOS PARA EVENTOS, LDA.	2013	125-A	06-06-2013	06-07-2013	178	774,90 €	2022599
505993082	VIMAGUA-EMPRESA DE AGUA E SANEAMENTO DE GUIMARAES E VIZELA E.I.M., S.A.	2013	30688685	14-01-2013	15-03-2013	291	109,63 €	2022599
505993082	VIMAGUA-EMPRESA DE AGUA E SANEAMENTO DE GUIMARAES E VIZELA E.I.M., S.A.	2013	10714073	14-03-2013	13-05-2013	232	11,52 €	2022599
505993082	VIMAGUA-EMPRESA DE AGUA E SANEAMENTO DE GUIMARAES E VIZELA E.I.M., S.A.	2013	30688691	14-01-2013	15-03-2013	291	26,89 €	2022599
505993082	VIMAGUA-EMPRESA DE AGUA E SANEAMENTO DE GUIMARAES E VIZELA E.I.M., S.A.	2013	30688695	14-01-2013	15-03-2013	291	56,33 €	2022599
505993082	VIMAGUA-EMPRESA DE AGUA E SANEAMENTO DE GUIMARAES E VIZELA E.I.M., S.A.	2013	10714037	14-03-2013	13-05-2013	232	435,96 €	2022599
505993082	VIMAGUA-EMPRESA DE AGUA E SANEAMENTO DE GUIMARAES E VIZELA E.I.M., S.A.	2013	10713967	14-03-2013	13-05-2013	232	158,97 €	2022599
505993082	VIMAGUA-EMPRESA DE AGUA E SANEAMENTO DE GUIMARAES E VIZELA E.I.M., S.A.	2013	10713964	14-03-2013	13-05-2013	232	16,49 €	2022599
505993082	VIMAGUA-EMPRESA DE AGUA E SANEAMENTO DE GUIMARAES E VIZELA E.I.M., S.A.	2013	10713941	14-03-2013	13-05-2013	232	17,26 €	2022599
505993082	VIMAGUA-EMPRESA DE AGUA E SANEAMENTO DE GUIMARAES E VIZELA E.I.M., S.A.	2013	10701307	14-02-2013	15-04-2013	260	14,91 €	2022599
505993082	VIMAGUA-EMPRESA DE AGUA E SANEAMENTO DE GUIMARAES E VIZELA E.I.M., S.A.	2013	10701306	14-02-2013	15-04-2013	260	25,90 €	2022599
505993082	VIMAGUA-EMPRESA DE AGUA E SANEAMENTO DE GUIMARAES E VIZELA E.I.M., S.A.	2013	30688747	14-01-2013	15-03-2013	291	5,66 €	2022599
505993082	VIMAGUA-EMPRESA DE AGUA E SANEAMENTO DE GUIMARAES E VIZELA E.I.M., S.A.	2013	30688749	14-01-2013	15-03-2013	291	80,02 €	2022599
505993082	VIMAGUA-EMPRESA DE AGUA E SANEAMENTO DE GUIMARAES E VIZELA E.I.M., S.A.	2013	30688773	14-01-2013	15-03-2013	291	11,52 €	2022599
505993082	VIMAGUA-EMPRESA DE AGUA E SANEAMENTO DE GUIMARAES E VIZELA E.I.M., S.A.	2013	30688774	14-01-2013	15-03-2013	291	29,67 €	2022599
505993082	VIMAGUA-EMPRESA DE AGUA E SANEAMENTO DE GUIMARAES E VIZELA E.I.M., S.A.	2013	30688796	14-01-2013	15-03-2013	291	1.308,41 €	2022599
505993082	VIMAGUA-EMPRESA DE AGUA E SANEAMENTO DE GUIMARAES E VIZELA E.I.M., S.A.	2013	10701282	14-02-2013	15-04-2013	260	29,61 €	2022599
505993082	VIMAGUA-EMPRESA DE AGUA E SANEAMENTO DE GUIMARAES E VIZELA E.I.M., S.A.	2013	30688801	14-01-2013	15-03-2013	291	17,96 €	2022599
505993082	VIMAGUA-EMPRESA DE AGUA E SANEAMENTO DE GUIMARAES E VIZELA E.I.M., S.A.	2013	30688810	14-01-2013	15-03-2013	291	8,98 €	2022599
505993082	VIMAGUA-EMPRESA DE AGUA E SANEAMENTO DE GUIMARAES E VIZELA E.I.M., S.A.	2013	10701251	14-02-2013	15-04-2013	260	35,32 €	2022599

NIF	Nome	Ano Fatura	Referência	Data Fatura	Data Vencimento	N.º Dias	Valor	Agrupamento
505993082	VIMAGUA-EMPRESA DE AGUA E SANEAMENTO DE GUIMARAES E VIZELA E.I.M., S.A.	2013	10701220	14-02-2013	15-04-2013	260	25,90 €	2022599
505993082	VIMAGUA-EMPRESA DE AGUA E SANEAMENTO DE GUIMARAES E VIZELA E.I.M., S.A.	2013	30700142	13-02-2013	14-04-2013	261	7,17 €	2022599
505993082	VIMAGUA-EMPRESA DE AGUA E SANEAMENTO DE GUIMARAES E VIZELA E.I.M., S.A.	2013	10701215	14-02-2013	15-04-2013	260	31,72 €	2022599
505993082	VIMAGUA-EMPRESA DE AGUA E SANEAMENTO DE GUIMARAES E VIZELA E.I.M., S.A.	2013	10701212	14-02-2013	15-04-2013	260	13,85 €	2022599
505993082	VIMAGUA-EMPRESA DE AGUA E SANEAMENTO DE GUIMARAES E VIZELA E.I.M., S.A.	2013	30701410	14-02-2013	15-04-2013	260	25,90 €	2022599
505993082	VIMAGUA-EMPRESA DE AGUA E SANEAMENTO DE GUIMARAES E VIZELA E.I.M., S.A.	2013	10701210	14-02-2013	15-04-2013	260	7,65 €	2022599
505993082	VIMAGUA-EMPRESA DE AGUA E SANEAMENTO DE GUIMARAES E VIZELA E.I.M., S.A.	2013	10701209	14-02-2013	15-04-2013	260	169,96 €	2022599
505993082	VIMAGUA-EMPRESA DE AGUA E SANEAMENTO DE GUIMARAES E VIZELA E.I.M., S.A.	2013	10701208	14-02-2013	16-03-2013	290	174,38 €	2022599
505993082	VIMAGUA-EMPRESA DE AGUA E SANEAMENTO DE GUIMARAES E VIZELA E.I.M., S.A.	2013	10701205	14-02-2013	15-04-2013	260	279,60 €	2022599
505993082	VIMAGUA-EMPRESA DE AGUA E SANEAMENTO DE GUIMARAES E VIZELA E.I.M., S.A.	2013	30701452	14-02-2013	15-04-2013	260	15,66 €	2022599
505993082	VIMAGUA-EMPRESA DE AGUA E SANEAMENTO DE GUIMARAES E VIZELA E.I.M., S.A.	2013	30701461	14-02-2013	15-04-2013	260	102,64 €	2022599
505993082	VIMAGUA-EMPRESA DE AGUA E SANEAMENTO DE GUIMARAES E VIZELA E.I.M., S.A.	2013	30701471	14-02-2013	15-04-2013	260	17,66 €	2022599
505993082	VIMAGUA-EMPRESA DE AGUA E SANEAMENTO DE GUIMARAES E VIZELA E.I.M., S.A.	2013	10689087	14-01-2013	15-03-2013	291	11,52 €	2022599
505993082	VIMAGUA-EMPRESA DE AGUA E SANEAMENTO DE GUIMARAES E VIZELA E.I.M., S.A.	2013	10689068	14-01-2013	15-03-2013	291	41,49 €	2022599
505993082	VIMAGUA-EMPRESA DE AGUA E SANEAMENTO DE GUIMARAES E VIZELA E.I.M., S.A.	2013	10689055	14-01-2013	15-03-2013	291	18,17 €	2022599
505993082	VIMAGUA-EMPRESA DE AGUA E SANEAMENTO DE GUIMARAES E VIZELA E.I.M., S.A.	2013	30701493	14-02-2013	15-04-2013	260	11,28 €	2022599
505993082	VIMAGUA-EMPRESA DE AGUA E SANEAMENTO DE GUIMARAES E VIZELA E.I.M., S.A.	2013	10689030	14-01-2013	15-03-2013	291	25,74 €	2022599
505993082	VIMAGUA-EMPRESA DE AGUA E SANEAMENTO DE GUIMARAES E VIZELA E.I.M., S.A.	2013	30711844	11-03-2013	10-05-2013	235	12,95 €	2022599
505993082	VIMAGUA-EMPRESA DE AGUA E SANEAMENTO DE GUIMARAES E VIZELA E.I.M., S.A.	2013	30713690	14-03-2013	13-05-2013	232	459,27 €	2022599
505993082	VIMAGUA-EMPRESA DE AGUA E SANEAMENTO DE GUIMARAES E VIZELA E.I.M., S.A.	2013	10689009	14-01-2013	15-03-2013	291	9,65 €	2022599
505993082	VIMAGUA-EMPRESA DE AGUA E SANEAMENTO DE GUIMARAES E VIZELA E.I.M., S.A.	2013	10688973	14-01-2013	15-03-2013	291	51,80 €	2022599
505993082	VIMAGUA-EMPRESA DE AGUA E SANEAMENTO DE GUIMARAES E VIZELA E.I.M., S.A.	2013	10688972	14-01-2013	15-03-2013	291	808,04 €	2022599
505993082	VIMAGUA-EMPRESA DE AGUA E SANEAMENTO DE GUIMARAES E VIZELA E.I.M., S.A.	2013	30713710	14-03-2013	13-05-2013	232	5,09 €	2022599
505993082	VIMAGUA-EMPRESA DE AGUA E SANEAMENTO DE GUIMARAES E VIZELA E.I.M., S.A.	2013	20701494	14-02-2013	15-04-2013	260	38,59 €	2022599
505993082	VIMAGUA-EMPRESA DE AGUA E SANEAMENTO DE GUIMARAES E VIZELA E.I.M., S.A.	2013	20701493	14-02-2013	15-04-2013	260	36,01 €	2022599
505993082	VIMAGUA-EMPRESA DE AGUA E SANEAMENTO DE GUIMARAES E VIZELA E.I.M., S.A.	2013	30713726	14-03-2013	13-05-2013	232	5,76 €	2022599
505993082	VIMAGUA-EMPRESA DE AGUA E SANEAMENTO DE GUIMARAES E VIZELA E.I.M., S.A.	2013	30713741	14-03-2013	13-05-2013	232	162,51 €	2022599
500302642	ZUIR - INSPECCOES DE VEICULOS	2013	00715	20-06-2013	20-07-2013	164	28,18 €	2022599
505993082	VIMAGUA-EMPRESA DE AGUA E SANEAMENTO DE GUIMARAES E VIZELA E.I.M., S.A.	2013	30713751	14-03-2013	13-05-2013	232	102,43 €	2022599
505993082	VIMAGUA-EMPRESA DE AGUA E SANEAMENTO DE GUIMARAES E VIZELA E.I.M., S.A.	2013	30713761	14-03-2013	13-05-2013	232	38,59 €	2022599
505993082	VIMAGUA-EMPRESA DE AGUA E SANEAMENTO DE GUIMARAES E VIZELA E.I.M., S.A.	2013	30713762	14-03-2013	13-05-2013	232	32,67 €	2022599
21447207	MARTA SUSANA DIAS DE OLIVEIRA	2013	001566	05-07-2013	26-09-2013	96	338,20 €	2022599
505993082	VIMAGUA-EMPRESA DE AGUA E SANEAMENTO DE GUIMARAES E VIZELA E.I.M., S.A.	2013	30713784	14-03-2013	13-05-2013	232	16,49 €	2022599
505993082	VIMAGUA-EMPRESA DE AGUA E SANEAMENTO DE GUIMARAES E VIZELA E.I.M., S.A.	2013	30713786	14-03-2013	13-05-2013	232	3,71 €	2022599
505993082	VIMAGUA-EMPRESA DE AGUA E SANEAMENTO DE GUIMARAES E VIZELA E.I.M., S.A.	2013	30713800	14-03-2013	13-05-2013	232	11,52 €	2022599
505993082	VIMAGUA-EMPRESA DE AGUA E SANEAMENTO DE GUIMARAES E VIZELA E.I.M., S.A.	2013	30713801	14-03-2013	13-05-2013	232	24,63 €	2022599
505993082	VIMAGUA-EMPRESA DE AGUA E SANEAMENTO DE GUIMARAES E VIZELA E.I.M., S.A.	2013	30713803	14-03-2013	13-05-2013	232	284,04 €	2022599
505993082	VIMAGUA-EMPRESA DE AGUA E SANEAMENTO DE GUIMARAES E VIZELA E.I.M., S.A.	2013	30713806	14-03-2013	13-05-2013	232	11,52 €	2022599
21447207	MARTA SUSANA DIAS DE OLIVEIRA	2013	001565	05-07-2013	04-08-2013	149	269,87 €	2022599
502239700	MHT - MANUTENCAO INDUSTRIAL INFORMATIZADA E TECNOLOGIA, LDA.	2013	130108	28-06-2013	12-08-2013	141	553,50 €	2022599
505993082	VIMAGUA-EMPRESA DE AGUA E SANEAMENTO DE GUIMARAES E VIZELA E.I.M., S.A.	2013	30713838	14-03-2013	13-05-2013	232	17,96 €	2022599
505993082	VIMAGUA-EMPRESA DE AGUA E SANEAMENTO DE GUIMARAES E VIZELA E.I.M., S.A.	2013	30726292	15-04-2013	14-06-2013	200	187,64 €	2022599
502239700	MHT - MANUTENCAO INDUSTRIAL INFORMATIZADA E TECNOLOGIA, LDA.	2013	130145	08-08-2013	22-09-2013	100	553,50 €	2022599
505993082	VIMAGUA-EMPRESA DE AGUA E SANEAMENTO DE GUIMARAES E VIZELA E.I.M., S.A.	2013	30726309	15-04-2013	14-06-2013	200	0,39 €	2022599
505993082	VIMAGUA-EMPRESA DE AGUA E SANEAMENTO DE GUIMARAES E VIZELA E.I.M., S.A.	2013	30726310	15-04-2013	14-06-2013	200	26,75 €	2022599



NIF	Nome	Ano Fatura	Referência	Data Fatura	Data Vencimento	N.º Dias	Valor	Agrupamento
505993082	VIMAGUA-EMPRESA DE AGUA E SANEAMENTO DE GUIMARAES E VIZELA E.I.M., S.A.	2013	30726311	15-04-2013	14-06-2013	200	5,76 €	2022599
502239700	MIT - MANUTENCAO INDUSTRIAL INFORMATIZADA E TECNOLOGIA, LDA.	2013	13015	30-07-2013	13-09-2013	109	553,50 €	2022599
505993082	VIMAGUA-EMPRESA DE AGUA E SANEAMENTO DE GUIMARAES E VIZELA E.I.M., S.A.	2013	30726331	15-04-2013	14-06-2013	200	23,55 €	2022599
505993082	VIMAGUA-EMPRESA DE AGUA E SANEAMENTO DE GUIMARAES E VIZELA E.I.M., S.A.	2013	30726334	15-04-2013	14-06-2013	200	33,76 €	2022599
505993082	VIMAGUA-EMPRESA DE AGUA E SANEAMENTO DE GUIMARAES E VIZELA E.I.M., S.A.	2013	30701477	14-02-2013	15-04-2013	260	25,90 €	2022599
505993082	VIMAGUA-EMPRESA DE AGUA E SANEAMENTO DE GUIMARAES E VIZELA E.I.M., S.A.	2013	30726346	15-04-2013	14-06-2013	200	69,62 €	2022599
505993082	VIMAGUA-EMPRESA DE AGUA E SANEAMENTO DE GUIMARAES E VIZELA E.I.M., S.A.	2013	10762988	15-07-2013	13-09-2013	109	217,54 €	2022599
505993082	VIMAGUA-EMPRESA DE AGUA E SANEAMENTO DE GUIMARAES E VIZELA E.I.M., S.A.	2013	30726365	15-04-2013	14-06-2013	200	17,66 €	2022599
505993082	VIMAGUA-EMPRESA DE AGUA E SANEAMENTO DE GUIMARAES E VIZELA E.I.M., S.A.	2013	20701473	14-02-2013	15-04-2013	260	20,81 €	2022599
505993082	VIMAGUA-EMPRESA DE AGUA E SANEAMENTO DE GUIMARAES E VIZELA E.I.M., S.A.	2013	20701472	14-02-2013	15-04-2013	260	25,90 €	2022599
505993082	VIMAGUA-EMPRESA DE AGUA E SANEAMENTO DE GUIMARAES E VIZELA E.I.M., S.A.	2013	30726393	15-04-2013	14-06-2013	200	30,21 €	2022599
505993082	VIMAGUA-EMPRESA DE AGUA E SANEAMENTO DE GUIMARAES E VIZELA E.I.M., S.A.	2013	30737555	14-05-2013	13-07-2013	171	287,34 €	2022599
505993082	VIMAGUA-EMPRESA DE AGUA E SANEAMENTO DE GUIMARAES E VIZELA E.I.M., S.A.	2012	651135	10-04-2012	30-04-2012	610	1.048,96 €	2022599
505993082	VIMAGUA-EMPRESA DE AGUA E SANEAMENTO DE GUIMARAES E VIZELA E.I.M., S.A.	2013	30737562	14-05-2013	13-07-2013	171	385,46 €	2022599
505993082	VIMAGUA-EMPRESA DE AGUA E SANEAMENTO DE GUIMARAES E VIZELA E.I.M., S.A.	2013	30737563	14-05-2013	13-07-2013	171	17,26 €	2022599
505993082	VIMAGUA-EMPRESA DE AGUA E SANEAMENTO DE GUIMARAES E VIZELA E.I.M., S.A.	2012	632109	23-02-2012	14-03-2012	657	413,37 €	2022599
505993082	VIMAGUA-EMPRESA DE AGUA E SANEAMENTO DE GUIMARAES E VIZELA E.I.M., S.A.	2013	30737568	14-05-2013	13-07-2013	171	44,51 €	2022599
505993082	VIMAGUA-EMPRESA DE AGUA E SANEAMENTO DE GUIMARAES E VIZELA E.I.M., S.A.	2013	30737579	14-05-2013	13-07-2013	171	9,79 €	2022599
505993082	VIMAGUA-EMPRESA DE AGUA E SANEAMENTO DE GUIMARAES E VIZELA E.I.M., S.A.	2013	30737580	14-05-2013	13-07-2013	171	0,39 €	2022599
505993082	VIMAGUA-EMPRESA DE AGUA E SANEAMENTO DE GUIMARAES E VIZELA E.I.M., S.A.	2013	30737593	14-05-2013	13-07-2013	171	16,75 €	2022599
505993082	VIMAGUA-EMPRESA DE AGUA E SANEAMENTO DE GUIMARAES E VIZELA E.I.M., S.A.	2012	626739	14-02-2012	05-03-2012	666	16,98 €	2022599
505993082	VIMAGUA-EMPRESA DE AGUA E SANEAMENTO DE GUIMARAES E VIZELA E.I.M., S.A.	2013	30737604	14-05-2013	13-07-2013	171	274,38 €	2022599
505993082	VIMAGUA-EMPRESA DE AGUA E SANEAMENTO DE GUIMARAES E VIZELA E.I.M., S.A.	2012	626738	14-02-2012	15-03-2012	656	11,32 €	2022599
505993082	VIMAGUA-EMPRESA DE AGUA E SANEAMENTO DE GUIMARAES E VIZELA E.I.M., S.A.	2013	30737626	14-05-2013	13-07-2013	171	35,63 €	2022599
505993082	VIMAGUA-EMPRESA DE AGUA E SANEAMENTO DE GUIMARAES E VIZELA E.I.M., S.A.	2013	30737627	14-05-2013	13-07-2013	171	35,63 €	2022599
505993082	VIMAGUA-EMPRESA DE AGUA E SANEAMENTO DE GUIMARAES E VIZELA E.I.M., S.A.	2012	626736	14-02-2012	05-03-2012	666	17,52 €	2022599
505993082	VIMAGUA-EMPRESA DE AGUA E SANEAMENTO DE GUIMARAES E VIZELA E.I.M., S.A.	2013	30737640	14-05-2013	13-07-2013	171	93,68 €	2022599
505993082	VIMAGUA-EMPRESA DE AGUA E SANEAMENTO DE GUIMARAES E VIZELA E.I.M., S.A.	2013	30737654	14-05-2013	13-07-2013	171	45,93 €	2022599
505993082	VIMAGUA-EMPRESA DE AGUA E SANEAMENTO DE GUIMARAES E VIZELA E.I.M., S.A.	2012	608218	20-12-2011	09-01-2012	722	806,06 €	2022599
505993082	VIMAGUA-EMPRESA DE AGUA E SANEAMENTO DE GUIMARAES E VIZELA E.I.M., S.A.	2012	608062	20-12-2011	20-12-2011	742	51,98 €	2022599
505993082	VIMAGUA-EMPRESA DE AGUA E SANEAMENTO DE GUIMARAES E VIZELA E.I.M., S.A.	2012	574475	08-09-2011	08-10-2011	815	413,37 €	2022599
505993082	VIMAGUA-EMPRESA DE AGUA E SANEAMENTO DE GUIMARAES E VIZELA E.I.M., S.A.	2012	30677694	14-12-2012	11-03-2013	295	37,60 €	2022599
505993082	VIMAGUA-EMPRESA DE AGUA E SANEAMENTO DE GUIMARAES E VIZELA E.I.M., S.A.	2013	30737679	14-05-2013	13-07-2013	171	155,35 €	2022599
505993082	VIMAGUA-EMPRESA DE AGUA E SANEAMENTO DE GUIMARAES E VIZELA E.I.M., S.A.	2013	30737680	14-05-2013	13-07-2013	171	24,61 €	2022599
505993082	VIMAGUA-EMPRESA DE AGUA E SANEAMENTO DE GUIMARAES E VIZELA E.I.M., S.A.	2012	50677682	14-12-2012	11-03-2013	295	53,13 €	2022599
505993082	VIMAGUA-EMPRESA DE AGUA E SANEAMENTO DE GUIMARAES E VIZELA E.I.M., S.A.	2013	30737691	14-05-2013	13-07-2013	171	17,96 €	2022599
505993082	VIMAGUA-EMPRESA DE AGUA E SANEAMENTO DE GUIMARAES E VIZELA E.I.M., S.A.	2012	50677681	14-12-2012	11-03-2013	295	114,64 €	2022599
505993082	VIMAGUA-EMPRESA DE AGUA E SANEAMENTO DE GUIMARAES E VIZELA E.I.M., S.A.	2012	50677653	14-12-2012	11-03-2013	295	66,77 €	2022599
505993082	VIMAGUA-EMPRESA DE AGUA E SANEAMENTO DE GUIMARAES E VIZELA E.I.M., S.A.	2013	10750326	14-06-2013	13-08-2013	140	216,27 €	2022599
505993082	VIMAGUA-EMPRESA DE AGUA E SANEAMENTO DE GUIMARAES E VIZELA E.I.M., S.A.	2012	40662225	14-11-2012	08-03-2013	298	113,72 €	2022599
505993082	VIMAGUA-EMPRESA DE AGUA E SANEAMENTO DE GUIMARAES E VIZELA E.I.M., S.A.	2012	50484154	31-12-2011	30-01-2012	701	208,39 €	2022599
505993082	VIMAGUA-EMPRESA DE AGUA E SANEAMENTO DE GUIMARAES E VIZELA E.I.M., S.A.	2012	50485442	31-12-2011	30-01-2012	701	70,16 €	2022599
505993082	VIMAGUA-EMPRESA DE AGUA E SANEAMENTO DE GUIMARAES E VIZELA E.I.M., S.A.	2012	40662214	14-11-2012	08-03-2013	298	27,29 €	2022599
505993082	VIMAGUA-EMPRESA DE AGUA E SANEAMENTO DE GUIMARAES E VIZELA E.I.M., S.A.	2012	50487959	31-12-2011	30-01-2012	701	40,48 €	2022599
505993082	VIMAGUA-EMPRESA DE AGUA E SANEAMENTO DE GUIMARAES E VIZELA E.I.M., S.A.	2012	50488157	31-12-2011	30-01-2012	701	37,80 €	2022599

[Handwritten signature]


NIF	Nome	Ano Fatura	Referência	Data Fatura	Data Vencimento	N.º Dias	Valor	Agrupamento
505993082	VIMAGUA-EMPRESA DE AGUA E SANEAMENTO DE GUIMARAES E VIZELA E.I.M., S.A.	2012	40662212	14-11-2012	08-03-2013	298	7,21 €	2022599
505993082	VIMAGUA-EMPRESA DE AGUA E SANEAMENTO DE GUIMARAES E VIZELA E.I.M., S.A.	2012	40662201	14-11-2012	08-03-2013	298	47,36 €	2022599
505993082	VIMAGUA-EMPRESA DE AGUA E SANEAMENTO DE GUIMARAES E VIZELA E.I.M., S.A.	2012	40662193	14-11-2012	08-03-2013	298	37,58 €	2022599
505993082	VIMAGUA-EMPRESA DE AGUA E SANEAMENTO DE GUIMARAES E VIZELA E.I.M., S.A.	2012	40662192	14-11-2012	08-03-2013	298	22,38 €	2022599
505993082	VIMAGUA-EMPRESA DE AGUA E SANEAMENTO DE GUIMARAES E VIZELA E.I.M., S.A.	2012	40662190	14-11-2012	08-03-2013	298	110,37 €	2022599
505993082	VIMAGUA-EMPRESA DE AGUA E SANEAMENTO DE GUIMARAES E VIZELA E.I.M., S.A.	2012	50508843	10-02-2012	01-03-2012	670	20,43 €	2022599
505993082	VIMAGUA-EMPRESA DE AGUA E SANEAMENTO DE GUIMARAES E VIZELA E.I.M., S.A.	2012	40662182	14-11-2012	08-03-2013	298	5,66 €	2022599
505993082	VIMAGUA-EMPRESA DE AGUA E SANEAMENTO DE GUIMARAES E VIZELA E.I.M., S.A.	2012	50510931	14-02-2012	05-03-2012	666	15,66 €	2022599
505993082	VIMAGUA-EMPRESA DE AGUA E SANEAMENTO DE GUIMARAES E VIZELA E.I.M., S.A.	2012	40662161	14-11-2012	08-03-2013	298	36,96 €	2022599
505993082	VIMAGUA-EMPRESA DE AGUA E SANEAMENTO DE GUIMARAES E VIZELA E.I.M., S.A.	2012	50510937	14-02-2012	05-03-2012	666	65,60 €	2022599
505993082	VIMAGUA-EMPRESA DE AGUA E SANEAMENTO DE GUIMARAES E VIZELA E.I.M., S.A.	2012	50510938	14-02-2012	05-03-2012	666	16,98 €	2022599
505993082	VIMAGUA-EMPRESA DE AGUA E SANEAMENTO DE GUIMARAES E VIZELA E.I.M., S.A.	2012	40662157	14-11-2012	08-03-2013	298	41,18 €	2022599
505993082	VIMAGUA-EMPRESA DE AGUA E SANEAMENTO DE GUIMARAES E VIZELA E.I.M., S.A.	2012	40662152	14-11-2012	08-03-2013	298	105,01 €	2022599
505993082	VIMAGUA-EMPRESA DE AGUA E SANEAMENTO DE GUIMARAES E VIZELA E.I.M., S.A.	2012	50510948	14-02-2012	05-03-2012	666	72,16 €	2022599
505993082	VIMAGUA-EMPRESA DE AGUA E SANEAMENTO DE GUIMARAES E VIZELA E.I.M., S.A.	2012	40662143	14-11-2012	08-03-2013	298	179,52 €	2022599
505993082	VIMAGUA-EMPRESA DE AGUA E SANEAMENTO DE GUIMARAES E VIZELA E.I.M., S.A.	2012	50510956	14-02-2012	05-03-2012	666	38,19 €	2022599
505993082	VIMAGUA-EMPRESA DE AGUA E SANEAMENTO DE GUIMARAES E VIZELA E.I.M., S.A.	2012	50510965	14-02-2012	05-03-2012	666	11,32 €	2022599
505993082	VIMAGUA-EMPRESA DE AGUA E SANEAMENTO DE GUIMARAES E VIZELA E.I.M., S.A.	2012	40662141	14-11-2012	08-03-2013	298	139,95 €	2022599
505993082	VIMAGUA-EMPRESA DE AGUA E SANEAMENTO DE GUIMARAES E VIZELA E.I.M., S.A.	2012	50510977	14-02-2012	05-03-2012	666	17,41 €	2022599
505993082	VIMAGUA-EMPRESA DE AGUA E SANEAMENTO DE GUIMARAES E VIZELA E.I.M., S.A.	2012	50510978	14-02-2012	05-03-2012	666	37,58 €	2022599
505993082	VIMAGUA-EMPRESA DE AGUA E SANEAMENTO DE GUIMARAES E VIZELA E.I.M., S.A.	2012	40662138	14-11-2012	08-03-2013	298	303,35 €	2022599
505993082	VIMAGUA-EMPRESA DE AGUA E SANEAMENTO DE GUIMARAES E VIZELA E.I.M., S.A.	2012	50511003	14-02-2012	05-03-2012	666	5,09 €	2022599
505993082	VIMAGUA-EMPRESA DE AGUA E SANEAMENTO DE GUIMARAES E VIZELA E.I.M., S.A.	2012	40662137	14-11-2012	08-03-2013	298	40,93 €	2022599
505993082	VIMAGUA-EMPRESA DE AGUA E SANEAMENTO DE GUIMARAES E VIZELA E.I.M., S.A.	2012	40645758	15-10-2012	08-03-2013	298	88,41 €	2022599
505993082	VIMAGUA-EMPRESA DE AGUA E SANEAMENTO DE GUIMARAES E VIZELA E.I.M., S.A.	2012	50511021	14-02-2012	05-03-2012	666	342,88 €	2022599
505993082	VIMAGUA-EMPRESA DE AGUA E SANEAMENTO DE GUIMARAES E VIZELA E.I.M., S.A.	2012	40645747	15-10-2012	08-03-2013	298	49,84 €	2022599
505993082	VIMAGUA-EMPRESA DE AGUA E SANEAMENTO DE GUIMARAES E VIZELA E.I.M., S.A.	2012	50511023	14-02-2012	05-03-2012	666	38,19 €	2022599
505993082	VIMAGUA-EMPRESA DE AGUA E SANEAMENTO DE GUIMARAES E VIZELA E.I.M., S.A.	2012	50511048	14-02-2012	05-03-2012	666	723,02 €	2022599
505993082	VIMAGUA-EMPRESA DE AGUA E SANEAMENTO DE GUIMARAES E VIZELA E.I.M., S.A.	2012	50511055	14-02-2012	05-03-2012	666	14,52 €	2022599
505993082	VIMAGUA-EMPRESA DE AGUA E SANEAMENTO DE GUIMARAES E VIZELA E.I.M., S.A.	2012	40645743	15-10-2012	08-03-2013	298	11,65 €	2022599
505993082	VIMAGUA-EMPRESA DE AGUA E SANEAMENTO DE GUIMARAES E VIZELA E.I.M., S.A.	2012	50526000	14-03-2012	03-04-2012	637	3,13 €	2022599
505993082	VIMAGUA-EMPRESA DE AGUA E SANEAMENTO DE GUIMARAES E VIZELA E.I.M., S.A.	2012	50526010	14-03-2012	03-04-2012	637	22,38 €	2022599
505993082	VIMAGUA-EMPRESA DE AGUA E SANEAMENTO DE GUIMARAES E VIZELA E.I.M., S.A.	2012	50526016	14-03-2012	03-04-2012	637	100,98 €	2022599
505993082	VIMAGUA-EMPRESA DE AGUA E SANEAMENTO DE GUIMARAES E VIZELA E.I.M., S.A.	2012	50526022	14-03-2012	03-04-2012	637	2,90 €	2022599
505993082	VIMAGUA-EMPRESA DE AGUA E SANEAMENTO DE GUIMARAES E VIZELA E.I.M., S.A.	2012	40645742	15-10-2012	08-03-2013	298	8,77 €	2022599
505993082	VIMAGUA-EMPRESA DE AGUA E SANEAMENTO DE GUIMARAES E VIZELA E.I.M., S.A.	2012	40645730	15-10-2012	08-03-2013	298	24,20 €	2022599
505993082	VIMAGUA-EMPRESA DE AGUA E SANEAMENTO DE GUIMARAES E VIZELA E.I.M., S.A.	2012	40645713	15-10-2012	08-03-2013	298	237,74 €	2022599
505993082	VIMAGUA-EMPRESA DE AGUA E SANEAMENTO DE GUIMARAES E VIZELA E.I.M., S.A.	2012	40645711	15-10-2012	08-03-2013	298	121,49 €	2022599
505993082	VIMAGUA-EMPRESA DE AGUA E SANEAMENTO DE GUIMARAES E VIZELA E.I.M., S.A.	2012	40645710	15-10-2012	08-03-2013	298	41,18 €	2022599
505993082	VIMAGUA-EMPRESA DE AGUA E SANEAMENTO DE GUIMARAES E VIZELA E.I.M., S.A.	2012	40645709	15-10-2012	08-03-2013	298	59,06 €	2022599
505993082	VIMAGUA-EMPRESA DE AGUA E SANEAMENTO DE GUIMARAES E VIZELA E.I.M., S.A.	2012	50526100	14-03-2012	03-04-2012	637	25,46 €	2022599
505993082	VIMAGUA-EMPRESA DE AGUA E SANEAMENTO DE GUIMARAES E VIZELA E.I.M., S.A.	2012	40645689	15-10-2012	08-03-2013	298	63,89 €	2022599
505993082	VIMAGUA-EMPRESA DE AGUA E SANEAMENTO DE GUIMARAES E VIZELA E.I.M., S.A.	2012	505261137	14-03-2012	03-04-2012	637	69,69 €	2022599
505993082	VIMAGUA-EMPRESA DE AGUA E SANEAMENTO DE GUIMARAES E VIZELA E.I.M., S.A.	2012	40645688	15-10-2012	08-03-2013	298	57,13 €	2022599
505993082	VIMAGUA-EMPRESA DE AGUA E SANEAMENTO DE GUIMARAES E VIZELA E.I.M., S.A.	2012	50526142	14-03-2012	03-04-2012	637	85,29 €	2022599

Handwritten signatures and initials, including a large signature on the right and several initials on the left.

NIF	Nome	Ano Fatura	Referência	Data Fatura	Data Vencimento	N: Dias	Valor	Agrupamento
505993082	VIMAGUA-EMPRESA DE AGUA E SANEAMENTO DE GUIMARAES E VIZELA E.I.M., S.A.	2012	50526143	14-03-2012	13-04-2012	627	8,77 €	2022599
505993082	VIMAGUA-EMPRESA DE AGUA E SANEAMENTO DE GUIMARAES E VIZELA E.I.M., S.A.	2012	40645650	15-10-2012	08-03-2013	298	392,61 €	2022599
505993082	VIMAGUA-EMPRESA DE AGUA E SANEAMENTO DE GUIMARAES E VIZELA E.I.M., S.A.	2012	40645638	15-10-2012	08-03-2013	298	16,47 €	2022599
505993082	VIMAGUA-EMPRESA DE AGUA E SANEAMENTO DE GUIMARAES E VIZELA E.I.M., S.A.	2012	40645616	15-10-2012	08-03-2013	298	525,44 €	2022599
505993082	VIMAGUA-EMPRESA DE AGUA E SANEAMENTO DE GUIMARAES E VIZELA E.I.M., S.A.	2012	50541506	14-04-2012	04-05-2012	606	25,46 €	2022599
505993082	VIMAGUA-EMPRESA DE AGUA E SANEAMENTO DE GUIMARAES E VIZELA E.I.M., S.A.	2012	40645611	15-10-2012	08-03-2013	298	1.855,99 €	2022599
505993082	VIMAGUA-EMPRESA DE AGUA E SANEAMENTO DE GUIMARAES E VIZELA E.I.M., S.A.	2012	40645607	15-10-2012	08-03-2013	298	698,41 €	2022599
505993082	VIMAGUA-EMPRESA DE AGUA E SANEAMENTO DE GUIMARAES E VIZELA E.I.M., S.A.	2012	50541539	14-04-2012	04-05-2012	606	5,66 €	2022599
505993082	VIMAGUA-EMPRESA DE AGUA E SANEAMENTO DE GUIMARAES E VIZELA E.I.M., S.A.	2012	50541552	14-04-2012	04-05-2012	606	186,76 €	2022599
505993082	VIMAGUA-EMPRESA DE AGUA E SANEAMENTO DE GUIMARAES E VIZELA E.I.M., S.A.	2012	50541558	14-04-2012	04-05-2012	606	72,16 €	2022599
505993082	VIMAGUA-EMPRESA DE AGUA E SANEAMENTO DE GUIMARAES E VIZELA E.I.M., S.A.	2012	40628956	24-09-2012	28-02-2013	306	77,93 €	2022599
505993082	VIMAGUA-EMPRESA DE AGUA E SANEAMENTO DE GUIMARAES E VIZELA E.I.M., S.A.	2012	40628948	14-09-2012	08-03-2013	298	289,63 €	2022599
505993082	VIMAGUA-EMPRESA DE AGUA E SANEAMENTO DE GUIMARAES E VIZELA E.I.M., S.A.	2012	50556399	15-05-2012	31-05-2012	579	20,43 €	2022599
505993082	VIMAGUA-EMPRESA DE AGUA E SANEAMENTO DE GUIMARAES E VIZELA E.I.M., S.A.	2012	50557735	14-05-2012	04-07-2012	545	45,16 €	2022599
505993082	VIMAGUA-EMPRESA DE AGUA E SANEAMENTO DE GUIMARAES E VIZELA E.I.M., S.A.	2012	40628947	14-09-2012	28-02-2013	306	31,91 €	2022599
505993082	VIMAGUA-EMPRESA DE AGUA E SANEAMENTO DE GUIMARAES E VIZELA E.I.M., S.A.	2012	40628936	14-09-2012	28-02-2013	306	40,52 €	2022599
505993082	VIMAGUA-EMPRESA DE AGUA E SANEAMENTO DE GUIMARAES E VIZELA E.I.M., S.A.	2012	50557762	14-05-2012	04-07-2012	545	5,66 €	2022599
505993082	VIMAGUA-EMPRESA DE AGUA E SANEAMENTO DE GUIMARAES E VIZELA E.I.M., S.A.	2012	40628924	14-09-2012	28-02-2013	306	45,81 €	2022599
505993082	VIMAGUA-EMPRESA DE AGUA E SANEAMENTO DE GUIMARAES E VIZELA E.I.M., S.A.	2012	40628918	14-09-2012	28-02-2013	306	209,05 €	2022599
505993082	VIMAGUA-EMPRESA DE AGUA E SANEAMENTO DE GUIMARAES E VIZELA E.I.M., S.A.	2012	50557768	14-05-2012	04-07-2012	545	349,35 €	2022599
505993082	VIMAGUA-EMPRESA DE AGUA E SANEAMENTO DE GUIMARAES E VIZELA E.I.M., S.A.	2012	50557771	14-05-2012	04-07-2012	545	18,02 €	2022599
505993082	VIMAGUA-EMPRESA DE AGUA E SANEAMENTO DE GUIMARAES E VIZELA E.I.M., S.A.	2012	40628916	14-09-2012	28-02-2013	306	168,69 €	2022599
505993082	VIMAGUA-EMPRESA DE AGUA E SANEAMENTO DE GUIMARAES E VIZELA E.I.M., S.A.	2012	50557780	14-05-2012	04-07-2012	545	37,58 €	2022599
505993082	VIMAGUA-EMPRESA DE AGUA E SANEAMENTO DE GUIMARAES E VIZELA E.I.M., S.A.	2012	50557781	14-05-2012	04-07-2012	545	34,69 €	2022599
505993082	VIMAGUA-EMPRESA DE AGUA E SANEAMENTO DE GUIMARAES E VIZELA E.I.M., S.A.	2012	40628892	14-09-2012	28-02-2013	306	86,49 €	2022599
505993082	VIMAGUA-EMPRESA DE AGUA E SANEAMENTO DE GUIMARAES E VIZELA E.I.M., S.A.	2012	50557805	14-05-2012	04-07-2012	545	448,07 €	2022599
505993082	VIMAGUA-EMPRESA DE AGUA E SANEAMENTO DE GUIMARAES E VIZELA E.I.M., S.A.	2012	40628887	14-09-2012	28-02-2013	306	19,55 €	2022599
505993082	VIMAGUA-EMPRESA DE AGUA E SANEAMENTO DE GUIMARAES E VIZELA E.I.M., S.A.	2012	40628878	14-09-2012	28-02-2013	306	31,27 €	2022599
505993082	VIMAGUA-EMPRESA DE AGUA E SANEAMENTO DE GUIMARAES E VIZELA E.I.M., S.A.	2012	40628857	14-09-2012	08-03-2013	298	262,90 €	2022599
505993082	VIMAGUA-EMPRESA DE AGUA E SANEAMENTO DE GUIMARAES E VIZELA E.I.M., S.A.	2012	50557822	14-05-2012	04-07-2012	545	246,37 €	2022599
505993082	VIMAGUA-EMPRESA DE AGUA E SANEAMENTO DE GUIMARAES E VIZELA E.I.M., S.A.	2012	50557825	14-05-2012	04-07-2012	545	1.391,62 €	2022599
505993082	VIMAGUA-EMPRESA DE AGUA E SANEAMENTO DE GUIMARAES E VIZELA E.I.M., S.A.	2012	40628852	14-09-2012	28-02-2013	306	86,85 €	2022599
505993082	VIMAGUA-EMPRESA DE AGUA E SANEAMENTO DE GUIMARAES E VIZELA E.I.M., S.A.	2012	50557830	14-05-2012	04-07-2012	545	69,29 €	2022599
505993082	VIMAGUA-EMPRESA DE AGUA E SANEAMENTO DE GUIMARAES E VIZELA E.I.M., S.A.	2012	40628837	14-09-2012	28-02-2013	306	94,96 €	2022599
505993082	VIMAGUA-EMPRESA DE AGUA E SANEAMENTO DE GUIMARAES E VIZELA E.I.M., S.A.	2012	40628836	14-09-2012	28-02-2013	306	57,52 €	2022599
505993082	VIMAGUA-EMPRESA DE AGUA E SANEAMENTO DE GUIMARAES E VIZELA E.I.M., S.A.	2012	50574996	14-06-2012	04-07-2012	545	97,27 €	2022599
505993082	VIMAGUA-EMPRESA DE AGUA E SANEAMENTO DE GUIMARAES E VIZELA E.I.M., S.A.	2012	40628833	14-09-2012	28-02-2013	306	615,38 €	2022599
505993082	VIMAGUA-EMPRESA DE AGUA E SANEAMENTO DE GUIMARAES E VIZELA E.I.M., S.A.	2012	50575003	14-06-2012	04-07-2012	545	2,93 €	2022599
505993082	VIMAGUA-EMPRESA DE AGUA E SANEAMENTO DE GUIMARAES E VIZELA E.I.M., S.A.	2012	50575004	14-06-2012	04-07-2012	545	13,61 €	2022599
505993082	VIMAGUA-EMPRESA DE AGUA E SANEAMENTO DE GUIMARAES E VIZELA E.I.M., S.A.	2012	50575008	14-06-2012	04-07-2012	545	460,51 €	2022599
505993082	VIMAGUA-EMPRESA DE AGUA E SANEAMENTO DE GUIMARAES E VIZELA E.I.M., S.A.	2012	50575013	14-06-2012	04-07-2012	545	529,03 €	2022599
505993082	VIMAGUA-EMPRESA DE AGUA E SANEAMENTO DE GUIMARAES E VIZELA E.I.M., S.A.	2012	50575014	14-06-2012	04-07-2012	545	9,26 €	2022599
505993082	VIMAGUA-EMPRESA DE AGUA E SANEAMENTO DE GUIMARAES E VIZELA E.I.M., S.A.	2012	50575015	14-06-2012	04-07-2012	545	173,32 €	2022599
505993082	VIMAGUA-EMPRESA DE AGUA E SANEAMENTO DE GUIMARAES E VIZELA E.I.M., S.A.	2012	50575026	14-06-2012	04-07-2012	545	18,02 €	2022599
505993082	VIMAGUA-EMPRESA DE AGUA E SANEAMENTO DE GUIMARAES E VIZELA E.I.M., S.A.	2012	50575031	14-06-2012	04-07-2012	545	34,69 €	2022599

Handwritten signature and a circular stamp with a signature inside, located on the right side of the page.

NIF	Nome	Ano Fatura	Referência	Data Fatura	Data Vencimento	N.º Dias	Valor	Agrupamento
505993082	VIMAGUA-EMPRESA DE AGUA E SANEAMENTO DE GUIMARAES E VIZELA E.I.M., S.A.	2012	50575032	14-06-2012	04-07-2012	545	37,58 €	2022599
505993082	VIMAGUA-EMPRESA DE AGUA E SANEAMENTO DE GUIMARAES E VIZELA E.I.M., S.A.	2012	50575041	14-06-2012	04-07-2012	545	25,21 €	2022599
505993082	VIMAGUA-EMPRESA DE AGUA E SANEAMENTO DE GUIMARAES E VIZELA E.I.M., S.A.	2012	40628832	14-09-2012	28-02-2013	306	85,68 €	2022599
505993082	VIMAGUA-EMPRESA DE AGUA E SANEAMENTO DE GUIMARAES E VIZELA E.I.M., S.A.	2012	50575047	14-06-2012	04-07-2012	545	123,90 €	2022599
505993082	VIMAGUA-EMPRESA DE AGUA E SANEAMENTO DE GUIMARAES E VIZELA E.I.M., S.A.	2012	40610050	14-08-2012	28-02-2013	306	115,40 €	2022599
505993082	VIMAGUA-EMPRESA DE AGUA E SANEAMENTO DE GUIMARAES E VIZELA E.I.M., S.A.	2012	50575059	14-06-2012	04-07-2012	545	2,83 €	2022599
505993082	VIMAGUA-EMPRESA DE AGUA E SANEAMENTO DE GUIMARAES E VIZELA E.I.M., S.A.	2012	40610037	14-08-2012	28-02-2013	306	69,30 €	2022599
505993082	VIMAGUA-EMPRESA DE AGUA E SANEAMENTO DE GUIMARAES E VIZELA E.I.M., S.A.	2012	40610029	14-08-2012	28-02-2013	306	18,10 €	2022599
505993082	VIMAGUA-EMPRESA DE AGUA E SANEAMENTO DE GUIMARAES E VIZELA E.I.M., S.A.	2012	40610025	14-08-2012	28-02-2013	306	50,43 €	2022599
505993082	VIMAGUA-EMPRESA DE AGUA E SANEAMENTO DE GUIMARAES E VIZELA E.I.M., S.A.	2012	40610011	14-08-2012	28-02-2013	306	169,35 €	2022599
505993082	VIMAGUA-EMPRESA DE AGUA E SANEAMENTO DE GUIMARAES E VIZELA E.I.M., S.A.	2012	40610001	14-08-2012	28-02-2013	306	193,80 €	2022599
505993082	VIMAGUA-EMPRESA DE AGUA E SANEAMENTO DE GUIMARAES E VIZELA E.I.M., S.A.	2012	50575105	14-06-2012	04-07-2012	545	52,87 €	2022599
505993082	VIMAGUA-EMPRESA DE AGUA E SANEAMENTO DE GUIMARAES E VIZELA E.I.M., S.A.	2012	50575528	15-06-2012	05-07-2012	544	20,43 €	2022599
505993082	VIMAGUA-EMPRESA DE AGUA E SANEAMENTO DE GUIMARAES E VIZELA E.I.M., S.A.	2012	40609994	14-08-2012	28-02-2013	306	99,86 €	2022599
505993082	VIMAGUA-EMPRESA DE AGUA E SANEAMENTO DE GUIMARAES E VIZELA E.I.M., S.A.	2012	50592718	14-07-2012	28-02-2013	306	381,86 €	2022599
505993082	VIMAGUA-EMPRESA DE AGUA E SANEAMENTO DE GUIMARAES E VIZELA E.I.M., S.A.	2012	50592733	14-07-2012	28-02-2013	306	89,96 €	2022599
505993082	VIMAGUA-EMPRESA DE AGUA E SANEAMENTO DE GUIMARAES E VIZELA E.I.M., S.A.	2012	40609970	14-08-2012	28-02-2013	306	40,90 €	2022599
505993082	VIMAGUA-EMPRESA DE AGUA E SANEAMENTO DE GUIMARAES E VIZELA E.I.M., S.A.	2012	50592737	14-07-2012	08-03-2013	298	269,12 €	2022599
505993082	VIMAGUA-EMPRESA DE AGUA E SANEAMENTO DE GUIMARAES E VIZELA E.I.M., S.A.	2012	50592738	14-07-2012	08-03-2013	298	352,47 €	2022599
505993082	VIMAGUA-EMPRESA DE AGUA E SANEAMENTO DE GUIMARAES E VIZELA E.I.M., S.A.	2012	40609969	14-08-2012	28-02-2013	306	262,92 €	2022599
505993082	VIMAGUA-EMPRESA DE AGUA E SANEAMENTO DE GUIMARAES E VIZELA E.I.M., S.A.	2012	40609955	14-08-2012	28-02-2013	306	303,05 €	2022599
505993082	VIMAGUA-EMPRESA DE AGUA E SANEAMENTO DE GUIMARAES E VIZELA E.I.M., S.A.	2012	40609951	14-08-2012	28-02-2013	306	1.794,87 €	2022599
505993082	VIMAGUA-EMPRESA DE AGUA E SANEAMENTO DE GUIMARAES E VIZELA E.I.M., S.A.	2012	50592764	14-07-2012	28-02-2013	306	606,14 €	2022599
505993082	VIMAGUA-EMPRESA DE AGUA E SANEAMENTO DE GUIMARAES E VIZELA E.I.M., S.A.	2012	50592766	14-07-2012	28-02-2013	306	194,98 €	2022599
505993082	VIMAGUA-EMPRESA DE AGUA E SANEAMENTO DE GUIMARAES E VIZELA E.I.M., S.A.	2012	50592768	14-07-2012	28-02-2013	306	48,28 €	2022599
505993082	VIMAGUA-EMPRESA DE AGUA E SANEAMENTO DE GUIMARAES E VIZELA E.I.M., S.A.	2012	50592769	14-07-2012	28-02-2013	306	154,80 €	2022599
505993082	VIMAGUA-EMPRESA DE AGUA E SANEAMENTO DE GUIMARAES E VIZELA E.I.M., S.A.	2012	40609950	14-08-2012	28-02-2013	306	52,88 €	2022599
505993082	VIMAGUA-EMPRESA DE AGUA E SANEAMENTO DE GUIMARAES E VIZELA E.I.M., S.A.	2012	50592782	14-07-2012	28-02-2013	306	144,65 €	2022599
505993082	VIMAGUA-EMPRESA DE AGUA E SANEAMENTO DE GUIMARAES E VIZELA E.I.M., S.A.	2012	50592792	14-07-2012	03-08-2012	515	124,57 €	2022599
505993082	VIMAGUA-EMPRESA DE AGUA E SANEAMENTO DE GUIMARAES E VIZELA E.I.M., S.A.	2012	50592793	14-07-2012	28-02-2013	306	427,93 €	2022599
505993082	VIMAGUA-EMPRESA DE AGUA E SANEAMENTO DE GUIMARAES E VIZELA E.I.M., S.A.	2012	40609946	14-08-2012	28-02-2013	306	21,11 €	2022599
505993082	VIMAGUA-EMPRESA DE AGUA E SANEAMENTO DE GUIMARAES E VIZELA E.I.M., S.A.	2012	50592802	14-07-2012	03-08-2012	515	109,62 €	2022599
505993082	VIMAGUA-EMPRESA DE AGUA E SANEAMENTO DE GUIMARAES E VIZELA E.I.M., S.A.	2012	50592806	14-07-2012	03-08-2012	515	21,10 €	2022599
505993082	VIMAGUA-EMPRESA DE AGUA E SANEAMENTO DE GUIMARAES E VIZELA E.I.M., S.A.	2012	40592774	14-07-2012	28-02-2013	306	52,89 €	2022599
505993082	VIMAGUA-EMPRESA DE AGUA E SANEAMENTO DE GUIMARAES E VIZELA E.I.M., S.A.	2012	50610036	14-08-2012	28-02-2013	306	86,33 €	2022599
505993082	VIMAGUA-EMPRESA DE AGUA E SANEAMENTO DE GUIMARAES E VIZELA E.I.M., S.A.	2012	40592767	14-07-2012	28-02-2013	306	86,58 €	2022599
505993082	VIMAGUA-EMPRESA DE AGUA E SANEAMENTO DE GUIMARAES E VIZELA E.I.M., S.A.	2012	40592765	14-07-2012	03-08-2012	515	15,19 €	2022599
505993082	VIMAGUA-EMPRESA DE AGUA E SANEAMENTO DE GUIMARAES E VIZELA E.I.M., S.A.	2012	50610046	14-08-2012	28-02-2013	306	476,02 €	2022599
505993082	VIMAGUA-EMPRESA DE AGUA E SANEAMENTO DE GUIMARAES E VIZELA E.I.M., S.A.	2012	40592764	14-07-2012	13-08-2012	505	5,89 €	2022599
505993082	VIMAGUA-EMPRESA DE AGUA E SANEAMENTO DE GUIMARAES E VIZELA E.I.M., S.A.	2012	50610056	14-08-2012	28-02-2013	306	29,71 €	2022599
505993082	VIMAGUA-EMPRESA DE AGUA E SANEAMENTO DE GUIMARAES E VIZELA E.I.M., S.A.	2012	50610067	14-08-2012	28-02-2013	306	5,66 €	2022599
505993082	VIMAGUA-EMPRESA DE AGUA E SANEAMENTO DE GUIMARAES E VIZELA E.I.M., S.A.	2012	50610074	14-08-2012	28-02-2013	306	32,81 €	2022599
505993082	VIMAGUA-EMPRESA DE AGUA E SANEAMENTO DE GUIMARAES E VIZELA E.I.M., S.A.	2012	40592747	14-07-2012	03-08-2012	515	263,66 €	2022599
505993082	VIMAGUA-EMPRESA DE AGUA E SANEAMENTO DE GUIMARAES E VIZELA E.I.M., S.A.	2012	40592746	14-07-2012	03-08-2012	515	387,59 €	2022599
505993082	VIMAGUA-EMPRESA DE AGUA E SANEAMENTO DE GUIMARAES E VIZELA E.I.M., S.A.	2012	50610088	14-08-2012	28-02-2013	306	130,10 €	2022599



NIF	Nome	Ano Fatura	Referência	Data Fatura	Data Vencimento	N.º Dias	Valor	Agrupamento
505993082	VIMAGUA-EMPRESA DE AGUA E SANEAMENTO DE GUIMARAES E VIZELA E.I.M., S.A.	2012	40592742	14-07-2012	28-02-2013	306	179,93 €	2022599
505993082	VIMAGUA-EMPRESA DE AGUA E SANEAMENTO DE GUIMARAES E VIZELA E.I.M., S.A.	2012	50610099	14-08-2012	28-02-2013	306	121,49 €	2022599
505993082	VIMAGUA-EMPRESA DE AGUA E SANEAMENTO DE GUIMARAES E VIZELA E.I.M., S.A.	2012	50610102	14-08-2012	28-02-2013	306	56,62 €	2022599
505993082	VIMAGUA-EMPRESA DE AGUA E SANEAMENTO DE GUIMARAES E VIZELA E.I.M., S.A.	2012	50610105	14-08-2012	15-10-2012	442	5,66 €	2022599
505993082	VIMAGUA-EMPRESA DE AGUA E SANEAMENTO DE GUIMARAES E VIZELA E.I.M., S.A.	2012	50610106	14-08-2012	28-02-2013	306	34,69 €	2022599
505993082	VIMAGUA-EMPRESA DE AGUA E SANEAMENTO DE GUIMARAES E VIZELA E.I.M., S.A.	2012	50610114	14-08-2012	28-02-2013	306	442,34 €	2022599
505993082	VIMAGUA-EMPRESA DE AGUA E SANEAMENTO DE GUIMARAES E VIZELA E.I.M., S.A.	2012	50610115	14-08-2012	28-02-2013	306	129,22 €	2022599
505993082	VIMAGUA-EMPRESA DE AGUA E SANEAMENTO DE GUIMARAES E VIZELA E.I.M., S.A.	2012	40592740	14-07-2012	03-08-2012	515	62,14 €	2022599
505993082	VIMAGUA-EMPRESA DE AGUA E SANEAMENTO DE GUIMARAES E VIZELA E.I.M., S.A.	2012	40592739	14-07-2012	03-08-2012	515	53,54 €	2022599
505993082	VIMAGUA-EMPRESA DE AGUA E SANEAMENTO DE GUIMARAES E VIZELA E.I.M., S.A.	2012	50610123	14-08-2012	28-02-2013	306	88,39 €	2022599
505993082	VIMAGUA-EMPRESA DE AGUA E SANEAMENTO DE GUIMARAES E VIZELA E.I.M., S.A.	2012	50610132	14-08-2012	28-02-2013	306	148,63 €	2022599
505993082	VIMAGUA-EMPRESA DE AGUA E SANEAMENTO DE GUIMARAES E VIZELA E.I.M., S.A.	2012	40592696	14-07-2012	03-08-2012	515	28,82 €	2022599
505993082	VIMAGUA-EMPRESA DE AGUA E SANEAMENTO DE GUIMARAES E VIZELA E.I.M., S.A.	2012	50610148	14-08-2012	28-02-2013	306	89,95 €	2022599
505993082	VIMAGUA-EMPRESA DE AGUA E SANEAMENTO DE GUIMARAES E VIZELA E.I.M., S.A.	2012	40592689	14-07-2012	03-08-2012	515	31,27 €	2022599
505993082	VIMAGUA-EMPRESA DE AGUA E SANEAMENTO DE GUIMARAES E VIZELA E.I.M., S.A.	2012	50623399	10-09-2012	28-02-2013	306	20,43 €	2022599
505993082	VIMAGUA-EMPRESA DE AGUA E SANEAMENTO DE GUIMARAES E VIZELA E.I.M., S.A.	2012	50627316	14-09-2012	28-02-2013	306	14,52 €	2022599
505993082	VIMAGUA-EMPRESA DE AGUA E SANEAMENTO DE GUIMARAES E VIZELA E.I.M., S.A.	2012	50627317	14-09-2012	28-02-2013	306	14,52 €	2022599
505993082	VIMAGUA-EMPRESA DE AGUA E SANEAMENTO DE GUIMARAES E VIZELA E.I.M., S.A.	2012	40592688	14-07-2012	03-08-2012	515	114,67 €	2022599
505993082	VIMAGUA-EMPRESA DE AGUA E SANEAMENTO DE GUIMARAES E VIZELA E.I.M., S.A.	2012	50627325	14-09-2012	08-03-2013	298	525,44 €	2022599
505993082	VIMAGUA-EMPRESA DE AGUA E SANEAMENTO DE GUIMARAES E VIZELA E.I.M., S.A.	2012	40592682	14-07-2012	28-02-2013	306	157,90 €	2022599
505993082	VIMAGUA-EMPRESA DE AGUA E SANEAMENTO DE GUIMARAES E VIZELA E.I.M., S.A.	2012	50627337	14-09-2012	28-02-2013	306	40,92 €	2022599
505993082	VIMAGUA-EMPRESA DE AGUA E SANEAMENTO DE GUIMARAES E VIZELA E.I.M., S.A.	2012	50627343	14-09-2012	28-02-2013	306	144,20 €	2022599
505993082	VIMAGUA-EMPRESA DE AGUA E SANEAMENTO DE GUIMARAES E VIZELA E.I.M., S.A.	2012	40592677	14-07-2012	28-02-2013	306	52,01 €	2022599
505993082	VIMAGUA-EMPRESA DE AGUA E SANEAMENTO DE GUIMARAES E VIZELA E.I.M., S.A.	2012	50627362	14-09-2012	28-02-2013	306	211,94 €	2022599
505993082	VIMAGUA-EMPRESA DE AGUA E SANEAMENTO DE GUIMARAES E VIZELA E.I.M., S.A.	2012	50627373	14-09-2012	28-02-2013	306	5,66 €	2022599
505993082	VIMAGUA-EMPRESA DE AGUA E SANEAMENTO DE GUIMARAES E VIZELA E.I.M., S.A.	2012	50627374	14-09-2012	28-02-2013	306	141,56 €	2022599
505993082	VIMAGUA-EMPRESA DE AGUA E SANEAMENTO DE GUIMARAES E VIZELA E.I.M., S.A.	2012	40592668	14-07-2012	03-08-2012	515	84,17 €	2022599
505993082	VIMAGUA-EMPRESA DE AGUA E SANEAMENTO DE GUIMARAES E VIZELA E.I.M., S.A.	2012	50627390	14-09-2012	28-02-2013	306	36,04 €	2022599
505993082	VIMAGUA-EMPRESA DE AGUA E SANEAMENTO DE GUIMARAES E VIZELA E.I.M., S.A.	2012	50627391	14-09-2012	28-02-2013	306	141,56 €	2022599
505993082	VIMAGUA-EMPRESA DE AGUA E SANEAMENTO DE GUIMARAES E VIZELA E.I.M., S.A.	2012	40592661	14-07-2012	28-02-2013	306	98,11 €	2022599
505993082	VIMAGUA-EMPRESA DE AGUA E SANEAMENTO DE GUIMARAES E VIZELA E.I.M., S.A.	2012	40592431	13-07-2012	02-08-2012	516	60,79 €	2022599
505993082	VIMAGUA-EMPRESA DE AGUA E SANEAMENTO DE GUIMARAES E VIZELA E.I.M., S.A.	2012	40589925	10-07-2012	30-07-2012	519	20,43 €	2022599
505993082	VIMAGUA-EMPRESA DE AGUA E SANEAMENTO DE GUIMARAES E VIZELA E.I.M., S.A.	2012	50627427	14-09-2012	28-02-2013	306	159,43 €	2022599
505993082	VIMAGUA-EMPRESA DE AGUA E SANEAMENTO DE GUIMARAES E VIZELA E.I.M., S.A.	2012	50641320	09-10-2012	28-02-2013	306	20,43 €	2022599
505993082	VIMAGUA-EMPRESA DE AGUA E SANEAMENTO DE GUIMARAES E VIZELA E.I.M., S.A.	2012	40575051	14-06-2012	04-07-2012	545	85,30 €	2022599
505993082	VIMAGUA-EMPRESA DE AGUA E SANEAMENTO DE GUIMARAES E VIZELA E.I.M., S.A.	2012	50644851	15-10-2012	08-03-2013	298	75,39 €	2022599
505993082	VIMAGUA-EMPRESA DE AGUA E SANEAMENTO DE GUIMARAES E VIZELA E.I.M., S.A.	2012	50644852	15-10-2012	08-03-2013	298	27,03 €	2022599
505993082	VIMAGUA-EMPRESA DE AGUA E SANEAMENTO DE GUIMARAES E VIZELA E.I.M., S.A.	2012	40575049	14-06-2012	04-07-2012	545	138,43 €	2022599
505993082	VIMAGUA-EMPRESA DE AGUA E SANEAMENTO DE GUIMARAES E VIZELA E.I.M., S.A.	2012	50644856	15-10-2012	08-03-2013	298	82,62 €	2022599
505993082	VIMAGUA-EMPRESA DE AGUA E SANEAMENTO DE GUIMARAES E VIZELA E.I.M., S.A.	2012	50644860	15-10-2012	08-03-2013	298	167,16 €	2022599
505993082	VIMAGUA-EMPRESA DE AGUA E SANEAMENTO DE GUIMARAES E VIZELA E.I.M., S.A.	2012	40575047	14-06-2012	04-07-2012	545	64,44 €	2022599
505993082	VIMAGUA-EMPRESA DE AGUA E SANEAMENTO DE GUIMARAES E VIZELA E.I.M., S.A.	2012	50644882	15-10-2012	08-03-2013	298	38,98 €	2022599
505993082	VIMAGUA-EMPRESA DE AGUA E SANEAMENTO DE GUIMARAES E VIZELA E.I.M., S.A.	2012	50644894	15-10-2012	08-03-2013	298	219,67 €	2022599
505993082	VIMAGUA-EMPRESA DE AGUA E SANEAMENTO DE GUIMARAES E VIZELA E.I.M., S.A.	2012	40575041	14-06-2012	04-07-2012	545	1.266,54 €	2022599
505993082	VIMAGUA-EMPRESA DE AGUA E SANEAMENTO DE GUIMARAES E VIZELA E.I.M., S.A.	2012	40575018	14-06-2012	04-07-2012	545	159,92 €	2022599



NIF	Nome	Ano Fatura	Referencia	Data Fatura	Data Vencimento	N.º Dias	Valor	Agrupamento
505993082	VIMAGUA-EMPRESA DE AGUA E SANEAMENTO DE GUIMARAES E VIZELA E.I.M., S.A.	2012	40575017	14-06-2012	04-07-2012	545	102,94 €	2022599
505993082	VIMAGUA-EMPRESA DE AGUA E SANEAMENTO DE GUIMARAES E VIZELA E.I.M., S.A.	2012	40575016	14-06-2012	04-07-2012	545	21,09 €	2022599
505993082	VIMAGUA-EMPRESA DE AGUA E SANEAMENTO DE GUIMARAES E VIZELA E.I.M., S.A.	2012	40575015	14-06-2012	04-07-2012	545	51,33 €	2022599
505993082	VIMAGUA-EMPRESA DE AGUA E SANEAMENTO DE GUIMARAES E VIZELA E.I.M., S.A.	2012	50644971	15-10-2012	08-03-2013	298	31,91 €	2022599
505993082	VIMAGUA-EMPRESA DE AGUA E SANEAMENTO DE GUIMARAES E VIZELA E.I.M., S.A.	2012	50644978	15-10-2012	08-03-2013	298	182,61 €	2022599
505993082	VIMAGUA-EMPRESA DE AGUA E SANEAMENTO DE GUIMARAES E VIZELA E.I.M., S.A.	2012	50644980	15-10-2012	08-03-2013	298	203,33 €	2022599
505993082	VIMAGUA-EMPRESA DE AGUA E SANEAMENTO DE GUIMARAES E VIZELA E.I.M., S.A.	2012	50644983	15-10-2012	08-03-2013	298	1.308,41 €	2022599
505993082	VIMAGUA-EMPRESA DE AGUA E SANEAMENTO DE GUIMARAES E VIZELA E.I.M., S.A.	2012	40575007	14-06-2012	04-07-2012	545	144,17 €	2022599
505993082	VIMAGUA-EMPRESA DE AGUA E SANEAMENTO DE GUIMARAES E VIZELA E.I.M., S.A.	2012	50644991	15-10-2012	08-03-2013	298	66,40 €	2022599
505993082	VIMAGUA-EMPRESA DE AGUA E SANEAMENTO DE GUIMARAES E VIZELA E.I.M., S.A.	2012	40575002	14-06-2012	04-07-2012	545	5,66 €	2022599
505993082	VIMAGUA-EMPRESA DE AGUA E SANEAMENTO DE GUIMARAES E VIZELA E.I.M., S.A.	2012	40574992	14-06-2012	04-07-2012	545	8,49 €	2022599
505993082	VIMAGUA-EMPRESA DE AGUA E SANEAMENTO DE GUIMARAES E VIZELA E.I.M., S.A.	2012	40574976	14-06-2012	04-07-2012	545	39,13 €	2022599
505993082	VIMAGUA-EMPRESA DE AGUA E SANEAMENTO DE GUIMARAES E VIZELA E.I.M., S.A.	2012	40574975	14-06-2012	04-07-2012	545	5,66 €	2022599
505993082	VIMAGUA-EMPRESA DE AGUA E SANEAMENTO DE GUIMARAES E VIZELA E.I.M., S.A.	2012	40574969	14-06-2012	04-07-2012	545	175,90 €	2022599
505993082	VIMAGUA-EMPRESA DE AGUA E SANEAMENTO DE GUIMARAES E VIZELA E.I.M., S.A.	2012	50662118	14-11-2012	08-03-2013	298	845,12 €	2022599
505993082	VIMAGUA-EMPRESA DE AGUA E SANEAMENTO DE GUIMARAES E VIZELA E.I.M., S.A.	2012	40574965	14-06-2012	04-07-2012	545	25,46 €	2022599
505993082	VIMAGUA-EMPRESA DE AGUA E SANEAMENTO DE GUIMARAES E VIZELA E.I.M., S.A.	2012	50662126	14-11-2012	08-03-2013	298	103,86 €	2022599
505993082	VIMAGUA-EMPRESA DE AGUA E SANEAMENTO DE GUIMARAES E VIZELA E.I.M., S.A.	2012	40574950	14-06-2012	04-07-2012	545	312,29 €	2022599
505993082	VIMAGUA-EMPRESA DE AGUA E SANEAMENTO DE GUIMARAES E VIZELA E.I.M., S.A.	2012	40556970	14-05-2012	04-07-2012	545	134,72 €	2022599
505993082	VIMAGUA-EMPRESA DE AGUA E SANEAMENTO DE GUIMARAES E VIZELA E.I.M., S.A.	2012	40556965	14-05-2012	04-07-2012	545	63,69 €	2022599
505993082	VIMAGUA-EMPRESA DE AGUA E SANEAMENTO DE GUIMARAES E VIZELA E.I.M., S.A.	2012	50662173	14-11-2012	08-03-2013	298	61,26 €	2022599
505993082	VIMAGUA-EMPRESA DE AGUA E SANEAMENTO DE GUIMARAES E VIZELA E.I.M., S.A.	2012	40556940	14-05-2012	04-07-2012	545	99,85 €	2022599
505993082	VIMAGUA-EMPRESA DE AGUA E SANEAMENTO DE GUIMARAES E VIZELA E.I.M., S.A.	2012	40556928	14-05-2012	04-07-2012	545	13,38 €	2022599
505993082	VIMAGUA-EMPRESA DE AGUA E SANEAMENTO DE GUIMARAES E VIZELA E.I.M., S.A.	2012	50662183	14-11-2012	08-03-2013	298	48,90 €	2022599
505993082	VIMAGUA-EMPRESA DE AGUA E SANEAMENTO DE GUIMARAES E VIZELA E.I.M., S.A.	2012	50662197	14-11-2012	08-03-2013	298	64,00 €	2022599
505993082	VIMAGUA-EMPRESA DE AGUA E SANEAMENTO DE GUIMARAES E VIZELA E.I.M., S.A.	2012	40556926	14-05-2012	04-07-2012	545	41,18 €	2022599
505993082	VIMAGUA-EMPRESA DE AGUA E SANEAMENTO DE GUIMARAES E VIZELA E.I.M., S.A.	2012	50662208	14-11-2012	08-03-2013	298	75,05 €	2022599
505993082	VIMAGUA-EMPRESA DE AGUA E SANEAMENTO DE GUIMARAES E VIZELA E.I.M., S.A.	2012	50677548	14-12-2012	11-03-2013	295	85,60 €	2022599
505993082	VIMAGUA-EMPRESA DE AGUA E SANEAMENTO DE GUIMARAES E VIZELA E.I.M., S.A.	2012	50677549	14-12-2012	11-03-2013	295	167,16 €	2022599
505993082	VIMAGUA-EMPRESA DE AGUA E SANEAMENTO DE GUIMARAES E VIZELA E.I.M., S.A.	2012	50677555	14-12-2012	11-03-2013	295	47,87 €	2022599
505993082	VIMAGUA-EMPRESA DE AGUA E SANEAMENTO DE GUIMARAES E VIZELA E.I.M., S.A.	2012	50677556	14-12-2012	11-03-2013	295	90,33 €	2022599
505993082	VIMAGUA-EMPRESA DE AGUA E SANEAMENTO DE GUIMARAES E VIZELA E.I.M., S.A.	2012	50677563	14-12-2012	11-03-2013	295	13,61 €	2022599
505993082	VIMAGUA-EMPRESA DE AGUA E SANEAMENTO DE GUIMARAES E VIZELA E.I.M., S.A.	2012	50677564	14-12-2012	11-03-2013	295	12,27 €	2022599
505993082	VIMAGUA-EMPRESA DE AGUA E SANEAMENTO DE GUIMARAES E VIZELA E.I.M., S.A.	2012	50677567	14-12-2012	11-03-2013	295	164,08 €	2022599
505993082	VIMAGUA-EMPRESA DE AGUA E SANEAMENTO DE GUIMARAES E VIZELA E.I.M., S.A.	2012	50677577	14-12-2012	11-03-2013	295	25,68 €	2022599
505993082	VIMAGUA-EMPRESA DE AGUA E SANEAMENTO DE GUIMARAES E VIZELA E.I.M., S.A.	2012	50677578	14-12-2012	11-03-2013	295	25,68 €	2022599
505993082	VIMAGUA-EMPRESA DE AGUA E SANEAMENTO DE GUIMARAES E VIZELA E.I.M., S.A.	2012	50677581	14-12-2012	11-03-2013	295	23,54 €	2022599
505993082	VIMAGUA-EMPRESA DE AGUA E SANEAMENTO DE GUIMARAES E VIZELA E.I.M., S.A.	2012	40556922	14-05-2012	04-07-2012	545	159,43 €	2022599
505993082	VIMAGUA-EMPRESA DE AGUA E SANEAMENTO DE GUIMARAES E VIZELA E.I.M., S.A.	2012	40556920	14-05-2012	04-07-2012	545	139,35 €	2022599
505993082	VIMAGUA-EMPRESA DE AGUA E SANEAMENTO DE GUIMARAES E VIZELA E.I.M., S.A.	2012	40556916	14-05-2012	04-07-2012	545	231,03 €	2022599
505993082	VIMAGUA-EMPRESA DE AGUA E SANEAMENTO DE GUIMARAES E VIZELA E.I.M., S.A.	2012	40556915	14-05-2012	04-07-2012	545	45,55 €	2022599
505993082	VIMAGUA-EMPRESA DE AGUA E SANEAMENTO DE GUIMARAES E VIZELA E.I.M., S.A.	2012	50677621	14-12-2012	11-03-2013	295	31,44 €	2022599
505993082	VIMAGUA-EMPRESA DE AGUA E SANEAMENTO DE GUIMARAES E VIZELA E.I.M., S.A.	2012	40556903	14-05-2012	04-07-2012	545	61,49 €	2022599
505993082	VIMAGUA-EMPRESA DE AGUA E SANEAMENTO DE GUIMARAES E VIZELA E.I.M., S.A.	2012	40556901	14-05-2012	04-07-2012	545	28,57 €	2022599
505993082	VIMAGUA-EMPRESA DE AGUA E SANEAMENTO DE GUIMARAES E VIZELA E.I.M., S.A.	2012	40556899	14-05-2012	04-07-2012	545	48,61 €	2022599

Página 60 de 73

NIF	Nome	Ano Fatura	Referência	Data Fatura	Data Vencimento	N.º Dias	Valor	Agrupamento
509993082	VIMAGUA-EMPRESA DE AGUA E SANEAMENTO DE GUIMARAES E VIZELA E.I.M., S.A.	2012	50677631	14-12-2012	11-03-2013	295	5.66 €	2022599
509993082	VIMAGUA-EMPRESA DE AGUA E SANEAMENTO DE GUIMARAES E VIZELA E.I.M., S.A.	2012	50677640	14-12-2012	11-03-2013	295	34.69 €	2022599
509993082	VIMAGUA-EMPRESA DE AGUA E SANEAMENTO DE GUIMARAES E VIZELA E.I.M., S.A.	2012	50511022	14-02-2012	05-03-2012	666	38.19 €	2022599
500826811	NICOLAU MACEDO, LDA	2011	110083/2011	13-12-2011	12-01-2012	719	31.410,81 €	30502
500326517	CANDIDO JOSE RODRIGUES,SA	2011	114/ND11	31-10-2011	30-11-2011	762	41.508,67 €	30502
509143059	RESINORTE - VALORIZACAO E TRATAMENTO DE RESIDUOS SOLIDOS, S. A.	2011	14/2011	27-04-2011	27-05-2011	949	6.187,61 €	30502
500326517	CANDIDO JOSE RODRIGUES,SA	2011	141/ND11	30-12-2011	28-01-2012	703	8.565,12 €	30502
509143059	RESINORTE - VALORIZACAO E TRATAMENTO DE RESIDUOS SOLIDOS, S. A.	2011	181/2011	30-11-2011	30-12-2011	732	3.772,76 €	30502
509143059	RESINORTE - VALORIZACAO E TRATAMENTO DE RESIDUOS SOLIDOS, S. A.	2011	182/2011	30-11-2011	30-12-2011	732	1.325,52 €	30502
503210560	SUMA - SERVICOS URBANOS E MEIO AMBIENTE, SA	2011	2000000162	31-03-2011	30-04-2011	976	1.288,99 €	30502
503210560	SUMA - SERVICOS URBANOS E MEIO AMBIENTE, SA	2011	2000000458	31-07-2011	30-08-2011	854	1.176,02 €	30502
504213709	M. COUITO ALVES, SA	2011	44/2011	11-08-2011	10-09-2011	843	3.895,97 €	30502
500553408	ALEXANDRE BARBOSA BORGES, SA	2011	DI/110628/2011	15-12-2011	14-01-2012	717	31.898,47 €	30502
505396971	MODEL STAND-CONCEPCAO E MONTAGEM DE EXPOSITOES, LDA	2011	JM11.46	30-11-2011	29-12-2011	733	139,12 €	30502
501267255	CPCIS-COMPANHIA PORTUGUESA DE COMPUTADORES INFORMÁTICA E SISTEMAS, SA	2011	LDAD000035	23-03-2011	22-04-2011	984	4,77 €	30502
505396971	MODEL STAND-CONCEPCAO E MONTAGEM DE EXPOSITOES, LDA	2011	NB2011.57	31-05-2011	30-06-2011	915	43,10 €	30502
503188883	C.N.M. CENTRO NACIONAL DE MEDICINA NO TRABALHO, S.A.	2011	ND-2011-3-0001	23-03-2011	22-04-2011	984	11,39 €	30502
503188883	C.N.M. CENTRO NACIONAL DE MEDICINA NO TRABALHO, S.A.	2011	ND-2011-3-0002	23-03-2011	22-04-2011	984	27,53 €	30502
503188883	C.N.M. CENTRO NACIONAL DE MEDICINA NO TRABALHO, S.A.	2011	ND-2011-3-0003	23-03-2011	22-04-2011	984	38,26 €	30502
503188883	C.N.M. CENTRO NACIONAL DE MEDICINA NO TRABALHO, S.A.	2011	ND-2011-3-0004	23-03-2011	22-04-2011	984	4,02 €	30502
503188883	C.N.M. CENTRO NACIONAL DE MEDICINA NO TRABALHO, S.A.	2011	ND-2011-3-0005	23-03-2011	22-04-2011	984	9,76 €	30502
503188883	C.N.M. CENTRO NACIONAL DE MEDICINA NO TRABALHO, S.A.	2011	ND-2011-3-0006	23-03-2011	22-04-2011	984	1,42 €	30502
503188883	C.N.M. CENTRO NACIONAL DE MEDICINA NO TRABALHO, S.A.	2011	ND-2011-3-0007	23-03-2011	22-04-2011	984	13,56 €	30502
503188883	C.N.M. CENTRO NACIONAL DE MEDICINA NO TRABALHO, S.A.	2011	ND-2011-3-0008	23-03-2011	22-04-2011	984	3,86 €	30502
503188883	C.N.M. CENTRO NACIONAL DE MEDICINA NO TRABALHO, S.A.	2011	ND-2011-3-0009	23-03-2011	22-04-2011	984	5,93 €	30502
503188883	C.N.M. CENTRO NACIONAL DE MEDICINA NO TRABALHO, S.A.	2011	ND-2011-3-0010	23-03-2011	22-04-2011	984	0,87 €	30502
503188883	C.N.M. CENTRO NACIONAL DE MEDICINA NO TRABALHO, S.A.	2011	ND-2011-3-0011	23-03-2011	22-04-2011	984	8,24 €	30502
503188883	C.N.M. CENTRO NACIONAL DE MEDICINA NO TRABALHO, S.A.	2011	ND-2011-3-0012	23-03-2011	22-04-2011	984	2,45 €	30502
503210560	SUMA - SERVICOS URBANOS E MEIO AMBIENTE, SA	2011	ND/2000000625	30-09-2011	30-10-2011	793	1.138,09 €	30502
503210560	SUMA - SERVICOS URBANOS E MEIO AMBIENTE, SA	2011	ND/2000000691	31-10-2011	30-11-2011	762	1.172,59 €	30502
505396971	MODEL STAND-CONCEPCAO E MONTAGEM DE EXPOSITOES, LDA	2011	ND/JM11.55	31-12-2011	29-01-2012	707	234,23 €	30502
504213709	M. COUITO ALVES, SA	2011	ND14/2011	30-03-2011	29-04-2011	972	7.616,63 €	30502
503210560	SUMA - SERVICOS URBANOS E MEIO AMBIENTE, SA	2011	ND2000000049	31-01-2011	02-03-2011	1035	7.197,45 €	30502
503210560	SUMA - SERVICOS URBANOS E MEIO AMBIENTE, SA	2011	ND2000000095	28-02-2011	30-03-2011	1007	1.042,70 €	30502
503210560	SUMA - SERVICOS URBANOS E MEIO AMBIENTE, SA	2011	ND2000000233	30-04-2011	30-05-2011	946	1.256,38 €	30502
503210560	SUMA - SERVICOS URBANOS E MEIO AMBIENTE, SA	2011	ND2000000353	31-05-2011	30-06-2011	915	1.257,53 €	30502
503210560	SUMA - SERVICOS URBANOS E MEIO AMBIENTE, SA	2011	ND20000000393	30-06-2011	30-07-2011	885	1.103,60 €	30502
503210560	SUMA - SERVICOS URBANOS E MEIO AMBIENTE, SA	2011	ND20000000537	31-08-2011	30-09-2011	823	1.176,02 €	30502
503210560	SUMA - SERVICOS URBANOS E MEIO AMBIENTE, SA	2011	ND20000000761	30-11-2011	30-12-2011	732	980,79 €	30502
505396971	MODEL STAND-CONCEPCAO E MONTAGEM DE EXPOSITOES, LDA	2011	ND2011.22	31-03-2011	30-04-2011	976	715,95 €	30502
505396971	MODEL STAND-CONCEPCAO E MONTAGEM DE EXPOSITOES, LDA	2011	ND2011.44	30-04-2011	30-05-2011	946	83,14 €	30502
501112308	MONTEADRIANO - SGPS, S.A.	2011	ND2300001510	31-12-2011	29-01-2012	702	9.738,45 €	30502
502635550	TERRAMAC, LDA	2012	000016	30-11-2012	29-12-2012	367	3.270,00 €	30502
500326517	CANDIDO JOSE RODRIGUES,SA	2012	109/ND12	10-09-2012	09-10-2012	448	7.372,23 €	30502
500826811	NICOLAU MACEDO, LDA	2012	120081/2012	31-08-2012	29-09-2012	458	12.943,80 €	30502




NIF	Nome	Ano Fatura	Referência	Data Fatura	Data Vencimento	N.º Dias	Valor	Agrupamento
503210560	SUMA - SERVICOS URBANOS E MEIO AMBIENTE, SA	2012	2000000221	30-04-2012	29-05-2012	581	946,14 €	30502
503210560	SUMA - SERVICOS URBANOS E MEIO AMBIENTE, SA	2012	2000000481	31-08-2012	29-09-2012	458	977,69 €	30502
503210560	SUMA - SERVICOS URBANOS E MEIO AMBIENTE, SA	2012	2000000695	30-11-2012	29-12-2012	367	946,15 €	30502
503210560	SUMA - SERVICOS URBANOS E MEIO AMBIENTE, SA	2012	2000000786	31-12-2012	29-01-2013	336	977,68 €	30502
503210560	SUMA - SERVICOS URBANOS E MEIO AMBIENTE, SA	2012	2000000836	31-12-2011	29-01-2012	702	1.008,23 €	30502
504213709	M. COUTO ALVES, SA	2012	22/2012	30-04-2012	31-05-2012	579	3.190,82 €	30502
501112308	MONTEADRIANO - SGPS, S.A.	2012	2300000852	31-08-2012	29-09-2012	458	2.764,74 €	30502
509143059	RESINORTE - VALORIZACAO E TRATAMENTO DE RESIDUOS SOLIDOS, S. A.	2012	44/2012	31-03-2012	29-04-2012	611	180,90 €	30502
500326517	CANDIDO JOSE RODRIGUES SA	2012	54/ND12	08-05-2012	06-06-2012	573	8.977,17 €	30502
504317318	ELIAS MOREIRA MONTEIRO, LDA	2012	A12/12	31-10-2012	29-11-2012	397	1.370,62 €	30502
504317318	ELIAS MOREIRA MONTEIRO, LDA	2012	A12/2	01-02-2012	01-03-2012	670	15.935,15 €	30502
50053408	ALEXANDRE BARBOSA BORGES, SA	2012	A12/4	02-05-2012	02-06-2012	577	1.292,49 €	30502
50053408	ALEXANDRE BARBOSA BORGES, SA	2012	DI/120248/2012	18-05-2012	16-06-2012	563	10.702,77 €	30502
505396971	MODEL STAND-CONCEPCAO E MONTAGEM DE EXPOSICOES, LDA	2012	DI/120555/2012	16-11-2012	15-12-2012	381	6.898,80 €	30502
505396971	MODEL STAND-CONCEPCAO E MONTAGEM DE EXPOSICOES, LDA	2012	JM12.112	31-07-2012	29-08-2012	489	70,57 €	30502
505396971	MODEL STAND-CONCEPCAO E MONTAGEM DE EXPOSICOES, LDA	2012	JM12.149	30-09-2012	29-10-2012	428	141,09 €	30502
505396971	MODEL STAND-CONCEPCAO E MONTAGEM DE EXPOSICOES, LDA	2012	JM12.168	31-10-2012	29-11-2012	397	145,79 €	30502
505396971	MODEL STAND-CONCEPCAO E MONTAGEM DE EXPOSICOES, LDA	2012	JM12.185	30-11-2012	29-12-2012	367	113,75 €	30502
505396971	MODEL STAND-CONCEPCAO E MONTAGEM DE EXPOSICOES, LDA	2012	JM12.21	29-02-2012	29-03-2012	642	48,43 €	30502
505396971	MODEL STAND-CONCEPCAO E MONTAGEM DE EXPOSICOES, LDA	2012	JM12.36	31-03-2012	29-04-2012	611	51,77 €	30502
505396971	MODEL STAND-CONCEPCAO E MONTAGEM DE EXPOSICOES, LDA	2012	JM12.4	31-01-2012	02-03-2012	669	51,77 €	30502
505396971	MODEL STAND-CONCEPCAO E MONTAGEM DE EXPOSICOES, LDA	2012	JM12.51	30-04-2012	29-05-2012	581	131,01 €	30502
505396971	MODEL STAND-CONCEPCAO E MONTAGEM DE EXPOSICOES, LDA	2012	JM12.75	31-05-2012	29-06-2012	550	70,57 €	30502
505396971	MODEL STAND-CONCEPCAO E MONTAGEM DE EXPOSICOES, LDA	2012	JM12.93	30-06-2012	29-07-2012	520	68,30 €	30502
505396971	MODEL STAND-CONCEPCAO E MONTAGEM DE EXPOSICOES, LDA	2012	JM12.130	31-08-2012	29-09-2012	458	369,00 €	30502
508574862	EMESINGULAR, LDA	2012	MM/120019/2012	30-04-2012	31-05-2012	579	55.906,64 €	30502
508574862	EMESINGULAR, LDA	2012	MM/120034/2012	16-11-2012	15-12-2012	381	8.699,87 €	30502
503526754	MEIO-CORTE, SINALIZACAO DE TRANSITO, LDA	2012	ND-24	09-05-2012	09-06-2012	570	87,45 €	30502
502635550	TERRAMAC, LDA	2012	ND/000010	30-06-2012	29-07-2012	520	3.297,34 €	30502
502635550	TERRAMAC, LDA	2012	ND/000011	31-07-2012	29-08-2012	489	3.273,58 €	30502
503210560	SUMA - SERVICOS URBANOS E MEIO AMBIENTE, SA	2012	ND/2000000351	30-06-2012	29-07-2012	520	946,15 €	30502
503210560	SUMA - SERVICOS URBANOS E MEIO AMBIENTE, SA	2012	ND/2000000418	31-07-2012	29-08-2012	489	977,68 €	30502
501112308	MONTEADRIANO - SGPS, S.A.	2012	ND/2300000593	28-06-2012	27-07-2012	522	2.764,74 €	30502
504317318	ELIAS MOREIRA MONTEIRO, LDA	2012	ND/A12/7	31-07-2012	29-08-2012	489	55,19 €	30502
504317318	ELIAS MOREIRA MONTEIRO, LDA	2012	ND/A12/8	31-07-2012	29-08-2012	489	1.365,74 €	30502
502635550	TERRAMAC, LDA	2012	ND000008	31-05-2012	29-06-2012	550	40.000,06 €	30502
502635550	TERRAMAC, LDA	2012	ND000009	31-05-2012	29-06-2012	550	3.526,62 €	30502
502635550	TERRAMAC, LDA	2012	ND000012	31-08-2012	29-09-2012	458	3.270,00 €	30502
502635550	TERRAMAC, LDA	2012	ND000013	30-09-2012	29-10-2012	428	3.161,00 €	30502
502635550	TERRAMAC, LDA	2012	ND000015	31-10-2012	29-11-2012	397	3.270,00 €	30502
502635550	TERRAMAC, LDA	2012	ND120090/2012	30-09-2012	31-10-2012	426	1.482,11 €	30502
500826811	NICOLAU MACEDO, LDA	2012	ND2000000088	29-02-2012	29-03-2012	642	914,61 €	30502
503210560	SUMA - SERVICOS URBANOS E MEIO AMBIENTE, SA	2012	ND2000000153	31-03-2012	29-04-2012	611	977,69 €	30502
503210560	SUMA - SERVICOS URBANOS E MEIO AMBIENTE, SA	2012	ND2000000290	31-05-2012	29-06-2012	550	977,69 €	30502
503210560	SUMA - SERVICOS URBANOS E MEIO AMBIENTE, SA	2012	ND2000000548	30-09-2012	29-10-2012	428	946,15 €	30502

Handwritten signatures and initials, including a large signature that appears to be 'R. J. S.' and another signature that appears to be 'A. S.' with a checkmark.

NIF	Nome	Ano Fatura	Referência	Data Fatura	Data Vencimento	N.º Dias	Valor	Agrupamento
503210560	SUMA - SERVICOS URBANOS E MEIO AMBIENTE, SA	2012	ND2000000626	31-10-2012	29-11-2012	397	977,68 €	30502
501112308	MONTEADRIANO - SGPS, S.A.	2012	ND2300001047	31-10-2012	29-11-2012	397	2.795,12 €	30502
501551832	ARLINDO CORREIA & FILHOS SA	2013	104/2012CND	31-12-2012	29-01-2013	336	18.896,16 €	30502
500326517	CANDIDO JOSE RODRIGUES SA	2013	137/2012ND	31-12-2012	29-01-2013	336	16.015,24 €	30502
501247203	DOMINGOS PEDROSA BARRETO, LDA	2013	16/2013	01-02-2013	02-03-2013	304	13.123,27 €	30502
503210560	SUMA - SERVICOS URBANOS E MEIO AMBIENTE, SA	2013	1700000169	31-01-2013	01-03-2013	305	947,14 €	30502
503210560	SUMA - SERVICOS URBANOS E MEIO AMBIENTE, SA	2013	1700000330	28-02-2013	29-03-2013	277	855,47 €	30502
503210560	SUMA - SERVICOS URBANOS E MEIO AMBIENTE, SA	2013	1700000578	31-03-2013	29-04-2013	246	947,14 €	30502
503210560	SUMA - SERVICOS URBANOS E MEIO AMBIENTE, SA	2013	1700000809	30-04-2013	29-05-2013	216	916,58 €	30502
503210560	SUMA - SERVICOS URBANOS E MEIO AMBIENTE, SA	2013	1700000953	31-05-2013	29-06-2013	185	947,13 €	30502
503210560	SUMA - SERVICOS URBANOS E MEIO AMBIENTE, SA	2013	1700001296	30-06-2013	29-07-2013	155	916,58 €	30502
503210560	SUMA - SERVICOS URBANOS E MEIO AMBIENTE, SA	2013	1700001496	31-07-2013	29-08-2013	124	916,58 €	30502
503210560	SUMA - SERVICOS URBANOS E MEIO AMBIENTE, SA	2013	1700001605	31-08-2013	29-09-2013	93	916,58 €	30502
503653179	NAUTILUS, S.A.	2013	201300020/J	27-03-2013	25-04-2013	250	1.234,63 €	30502
503653179	NAUTILUS, S.A.	2013	201300037/J	15-04-2013	14-05-2013	231	625,62 €	30502
503653179	NAUTILUS, S.A.	2013	201300069/J	31-05-2013	29-06-2013	185	625,62 €	30502
503653179	NAUTILUS, S.A.	2013	20130102/J	30-06-2013	29-07-2013	155	625,62 €	30502
503653179	NAUTILUS, S.A.	2013	20130108/J	31-07-2013	29-08-2013	124	544,16 €	30502
503653179	NAUTILUS, S.A.	2013	20130141/J	27-08-2013	25-09-2013	97	515,83 €	30502
501258698	CORRECTA- CONSTRUÇÕES, LDA	2013	20130348/C	31-01-2013	01-03-2013	305	31.694,76 €	30502
502701110	N.V.E - ENGENHARIAS, LDA.	2013	20130577/2013	10-04-2013	09-05-2013	236	59.085,46 €	30502
501258698	CORRECTA- CONSTRUÇÕES, LDA	2013	20133229/C	30-06-2013	29-07-2013	155	3.296,78 €	30502
501258698	CORRECTA- CONSTRUÇÕES, LDA	2013	2013409/C	31-07-2013	29-08-2013	124	681,33 €	30502
501258698	CORRECTA- CONSTRUÇÕES, LDA	2013	2013483/C	31-08-2013	29-09-2013	93	681,33 €	30502
503653179	NAUTILUS, S.A.	2013	2030150/A	01-02-2013	02-03-2013	308	823,09 €	30502
500326517	CANDIDO JOSE RODRIGUES SA	2013	74/ND13	18-04-2013	17-05-2013	228	8.873,09 €	30502
500326517	CANDIDO JOSE RODRIGUES SA	2013	83/ND13	30-06-2013	29-07-2013	155	8.687,07 €	30502
504317318	ELIAS MOREIRA MONTEIRO, LDA	2013	A12/14	31-12-2012	29-01-2013	336	908,78 €	30502
504317318	ELIAS MOREIRA MONTEIRO, LDA	2013	A13/44	04-04-2013	03-05-2013	242	1.298,92 €	30502
505396971	ELIAS MOREIRA MONTEIRO, LDA	2013	A13/83	03-07-2013	01-08-2013	152	1.313,35 €	30502
505396971	ELIAS MOREIRA MONTEIRO, LDA	2013	JM12/200	31-12-2012	29-01-2013	336	460,41 €	30502
505396971	ELIAS MOREIRA MONTEIRO, LDA	2013	JM13/29	15-03-2013	13-04-2013	262	172,77 €	30502
505396971	ELIAS MOREIRA MONTEIRO, LDA	2013	JM13/3	15-02-2013	16-03-2013	290	191,29 €	30502
505396971	ELIAS MOREIRA MONTEIRO, LDA	2013	JM13/30	15-04-2013	14-05-2013	231	191,29 €	30502
505396971	ELIAS MOREIRA MONTEIRO, LDA	2013	JM13/43	15-05-2013	13-06-2013	201	146,45 €	30502
505396971	ELIAS MOREIRA MONTEIRO, LDA	2013	JM13/53	12-06-2013	11-07-2013	173	151,34 €	30502
505396971	ELIAS MOREIRA MONTEIRO, LDA	2013	JM13/63	15-07-2013	14-08-2013	140	114,60 €	30502
500553408	ALEXANDRE BARBOSA BORGES, SA	2013	NDD/130001/2011	02-01-2013	02-02-2013	332	1.552,23 €	30502
508574862	EMESINGULAR, LDA	2013	NDD/130001/2011	02-01-2013	02-02-2013	332	4.207,47 €	30502
502622482	AMAVE - ASSOCIACAO DE MUNICIPIOS DO VALE DO AVE	2007	2/439	17-09-2007	16-11-2007	2237	4.585,53 €	4050104
502622482	AMAVE - ASSOCIACAO DE MUNICIPIOS DO VALE DO AVE	2008	2/612/2008	25-09-2008	24-11-2008	1863	22.108,51 €	4050104
502622482	AMAVE - ASSOCIACAO DE MUNICIPIOS DO VALE DO AVE	2008	2/624/2008	26-09-2008	25-11-2008	1862	3.120,62 €	4050104
502622482	AMAVE - ASSOCIACAO DE MUNICIPIOS DO VALE DO AVE	2008	2/634/2008	30-09-2008	29-11-2008	1858	6.389,80 €	4050104
502622482	AMAVE - ASSOCIACAO DE MUNICIPIOS DO VALE DO AVE	2008	2/640/2008	30-09-2008	29-11-2008	1858	8.499,55 €	4050104
502622482	AMAVE - ASSOCIACAO DE MUNICIPIOS DO VALE DO AVE	2008	2/646/2008	30-09-2008	29-11-2008	1858	8.441,45 €	4050104

(Handwritten signatures and initials)

NIF	Nome	Ano Fatura	Referência	Data Fatura	Data Vencimento	N.º Dias	Valor	Agrupamento
502622482	AMAVE - ASSOCIACAO DE MUNICIPIOS DO VALE DO AVE	2008	21652/2008	30-09-2008	29-11-2008	1858	5.619,27 €	4050104
502622482	AMAVE - ASSOCIACAO DE MUNICIPIOS DO VALE DO AVE	2008	21658/2008	30-09-2008	29-11-2008	1858	6.015,16 €	4050104
502622482	AMAVE - ASSOCIACAO DE MUNICIPIOS DO VALE DO AVE	2008	21664/2008	30-09-2008	29-11-2008	1858	5.258,05 €	4050104
502622482	AMAVE - ASSOCIACAO DE MUNICIPIOS DO VALE DO AVE	2008	21670/2008	30-09-2008	29-11-2008	1858	5.258,05 €	4050104
502622482	AMAVE - ASSOCIACAO DE MUNICIPIOS DO VALE DO AVE	2008	21676/2008	30-09-2008	29-11-2008	1858	5.381,31 €	4050104
502622482	AMAVE - ASSOCIACAO DE MUNICIPIOS DO VALE DO AVE	2008	21682/2008	30-09-2008	29-11-2008	1858	5.504,57 €	4050104
502622482	AMAVE - ASSOCIACAO DE MUNICIPIOS DO VALE DO AVE	2008	21718/2008	21-10-2008	20-12-2008	1837	3.226,83 €	4050104
502622482	AMAVE - ASSOCIACAO DE MUNICIPIOS DO VALE DO AVE	2008	21733/2008	29-10-2008	28-12-2008	1829	9.399,08 €	4050104
502622482	AMAVE - ASSOCIACAO DE MUNICIPIOS DO VALE DO AVE	2008	21739/2008	29-10-2008	28-12-2008	1829	4.655,97 €	4050104
502622482	AMAVE - ASSOCIACAO DE MUNICIPIOS DO VALE DO AVE	2008	21787/2008	18-11-2008	17-01-2009	1809	5.293,38 €	4050104
502622482	AMAVE - ASSOCIACAO DE MUNICIPIOS DO VALE DO AVE	2008	2669/2008	21-10-2008	20-12-2008	1837	4.098,94 €	4050104
502622482	AMAVE - ASSOCIACAO DE MUNICIPIOS DO VALE DO AVE	2008	702/2008	21-10-2008	20-12-2008	1837	1.579,60 €	4050104
502622482	AMAVE - ASSOCIACAO DE MUNICIPIOS DO VALE DO AVE	2008	706/2008	21-10-2008	20-12-2008	1837	22.398,41 €	4050104
502622482	AMAVE - ASSOCIACAO DE MUNICIPIOS DO VALE DO AVE	2008	712/2008	21-10-2008	20-12-2008	1837	10.279,59 €	4050104
502622482	AMAVE - ASSOCIACAO DE MUNICIPIOS DO VALE DO AVE	2009	2105/2009	04-03-2009	03-05-2009	1703	10.204,12 €	4050104
502622482	AMAVE - ASSOCIACAO DE MUNICIPIOS DO VALE DO AVE	2009	2106/2009	04-03-2009	03-05-2009	1703	21.614,25 €	4050104
502622482	AMAVE - ASSOCIACAO DE MUNICIPIOS DO VALE DO AVE	2009	2107/2009	04-03-2009	03-05-2009	1703	4.098,94 €	4050104
502622482	AMAVE - ASSOCIACAO DE MUNICIPIOS DO VALE DO AVE	2009	2112/2009	04-03-2009	03-05-2009	1703	1.735,22 €	4050104
502622482	AMAVE - ASSOCIACAO DE MUNICIPIOS DO VALE DO AVE	2009	2121/2009	05-03-2009	04-05-2009	1702	6,22 €	4050104
502622482	AMAVE - ASSOCIACAO DE MUNICIPIOS DO VALE DO AVE	2009	2126/2009	09-03-2009	08-05-2009	1698	71,72 €	4050104
502622482	AMAVE - ASSOCIACAO DE MUNICIPIOS DO VALE DO AVE	2009	2131/2009	10-03-2009	09-05-2009	1697	3.484,35 €	4050104
502622482	AMAVE - ASSOCIACAO DE MUNICIPIOS DO VALE DO AVE	2009	2139/2009	11-03-2009	10-05-2009	1696	2.083,18 €	4050104
502622482	AMAVE - ASSOCIACAO DE MUNICIPIOS DO VALE DO AVE	2009	2146/2009	11-03-2009	10-05-2009	1696	102,03 €	4050104
502622482	AMAVE - ASSOCIACAO DE MUNICIPIOS DO VALE DO AVE	2009	2151/2009	11-03-2009	10-05-2009	1696	2.893,41 €	4050104
502622482	AMAVE - ASSOCIACAO DE MUNICIPIOS DO VALE DO AVE	2009	2154/2009	11-03-2009	10-05-2009	1696	1.715,03 €	4050104
502622482	AMAVE - ASSOCIACAO DE MUNICIPIOS DO VALE DO AVE	2009	2163/2009	11-03-2009	10-05-2009	1696	75,77 €	4050104
502622482	AMAVE - ASSOCIACAO DE MUNICIPIOS DO VALE DO AVE	2009	2169/2009	12-03-2009	11-05-2009	1695	3.736,27 €	4050104
502622482	AMAVE - ASSOCIACAO DE MUNICIPIOS DO VALE DO AVE	2009	2172/2009	12-03-2009	11-05-2009	1695	1.787,30 €	4050104
502622482	AMAVE - ASSOCIACAO DE MUNICIPIOS DO VALE DO AVE	2009	2181/2009	12-03-2009	11-05-2009	1695	74,81 €	4050104
502622482	AMAVE - ASSOCIACAO DE MUNICIPIOS DO VALE DO AVE	2009	21220/2009	25-03-2009	24-05-2009	1682	3.226,44 €	4050104
502622482	AMAVE - ASSOCIACAO DE MUNICIPIOS DO VALE DO AVE	2009	21346/2009	21-04-2009	20-06-2009	1655	2.112,59 €	4050104
502622482	AMAVE - ASSOCIACAO DE MUNICIPIOS DO VALE DO AVE	2009	21347/2009	21-04-2009	20-06-2009	1655	9.019,28 €	4050104
502622482	AMAVE - ASSOCIACAO DE MUNICIPIOS DO VALE DO AVE	2009	21348/2009	21-04-2009	20-06-2009	1655	8.713,71 €	4050104
502622482	AMAVE - ASSOCIACAO DE MUNICIPIOS DO VALE DO AVE	2009	21349/2009	21-04-2009	20-06-2009	1655	20.806,70 €	4050104
502622482	AMAVE - ASSOCIACAO DE MUNICIPIOS DO VALE DO AVE	2009	21350/2009	21-04-2009	20-06-2009	1655	19.685,85 €	4050104
502622482	AMAVE - ASSOCIACAO DE MUNICIPIOS DO VALE DO AVE	2009	21357/2009	21-04-2009	20-06-2009	1655	4.098,94 €	4050104
502622482	AMAVE - ASSOCIACAO DE MUNICIPIOS DO VALE DO AVE	2009	21358/2009	21-04-2009	20-06-2009	1655	4.098,94 €	4050104
502622482	AMAVE - ASSOCIACAO DE MUNICIPIOS DO VALE DO AVE	2009	21363/2009	21-04-2009	20-06-2009	1655	1.735,22 €	4050104
502622482	AMAVE - ASSOCIACAO DE MUNICIPIOS DO VALE DO AVE	2009	21364/2009	21-04-2009	20-06-2009	1655	1.735,22 €	4050104
502622482	AMAVE - ASSOCIACAO DE MUNICIPIOS DO VALE DO AVE	2009	21367/2009	28-04-2009	27-06-2009	1648	4.419,59 €	4050104
502622482	AMAVE - ASSOCIACAO DE MUNICIPIOS DO VALE DO AVE	2009	21379/2009	28-04-2009	27-06-2009	1648	12.664,80 €	4050104
502622482	AMAVE - ASSOCIACAO DE MUNICIPIOS DO VALE DO AVE	2009	21385/2009	28-04-2009	27-06-2009	1648	6.229,07 €	4050104
502622482	AMAVE - ASSOCIACAO DE MUNICIPIOS DO VALE DO AVE	2009	21391/2009	28-04-2009	27-06-2009	1648	4.749,36 €	4050104
502622482	AMAVE - ASSOCIACAO DE MUNICIPIOS DO VALE DO AVE	2009	21397/2009	28-04-2009	27-06-2009	1648	5.350,07 €	4050104

NIF	Nome	Ano Fatura	Referência	Data Fatura	Data Vencimento	N.º Dias	Valor	Agrupamento
502622482	AMAVE - ASSOCIACAO DE MUNICIPIOS DO VALE DO AVE	2009	2/462/2009	07-05-2009	06-07-2009	1639	1.735,22 €	4050104
502622482	AMAVE - ASSOCIACAO DE MUNICIPIOS DO VALE DO AVE	2009	2/463/2009	07-05-2009	06-07-2009	1639	4.007,85 €	4050104
502622482	AMAVE - ASSOCIACAO DE MUNICIPIOS DO VALE DO AVE	2009	2/466/2009	07-05-2009	06-07-2009	1639	21.497,92 €	4050104
502622482	AMAVE - ASSOCIACAO DE MUNICIPIOS DO VALE DO AVE	2009	2/468/2009	07-05-2009	06-07-2009	1639	9.362,69 €	4050104
502622482	AMAVE - ASSOCIACAO DE MUNICIPIOS DO VALE DO AVE	2009	2/485/2009	27-05-2009	26-07-2009	1619	9.096,58 €	4050104
502622482	AMAVE - ASSOCIACAO DE MUNICIPIOS DO VALE DO AVE	2009	2/502/2008	03-06-2009	02-08-2009	1612	9.718,04 €	4050104
502622482	AMAVE - ASSOCIACAO DE MUNICIPIOS DO VALE DO AVE	2009	2/505/2009	03-06-2009	02-08-2009	1612	4.007,85 €	4050104
502622482	AMAVE - ASSOCIACAO DE MUNICIPIOS DO VALE DO AVE	2009	2/508/2009	03-06-2009	02-08-2009	1612	1.735,22 €	4050104
502622482	AMAVE - ASSOCIACAO DE MUNICIPIOS DO VALE DO AVE	2009	2/548/2009	30-06-2009	29-08-2009	1585	9.136,75 €	4050104
502622482	AMAVE - ASSOCIACAO DE MUNICIPIOS DO VALE DO AVE	2009	2/549/2009	30-06-2009	29-08-2009	1585	22.133,84 €	4050104
502622482	AMAVE - ASSOCIACAO DE MUNICIPIOS DO VALE DO AVE	2009	2/550/2009	30-06-2009	29-08-2009	1585	22.109,99 €	4050104
502622482	AMAVE - ASSOCIACAO DE MUNICIPIOS DO VALE DO AVE	2009	2/555/2009	30-06-2009	29-08-2009	1585	1.642,21 €	4050104
502622482	AMAVE - ASSOCIACAO DE MUNICIPIOS DO VALE DO AVE	2009	2/558/2009	10-07-2009	08-09-2009	1575	21.487,79 €	4050104
502622482	AMAVE - ASSOCIACAO DE MUNICIPIOS DO VALE DO AVE	2009	2/571/2009	21-07-2009	19-09-2009	1564	3.793,02 €	4050104
502622482	AMAVE - ASSOCIACAO DE MUNICIPIOS DO VALE DO AVE	2009	2/572/2009	21-07-2009	19-09-2009	1564	3.793,02 €	4050104
502622482	AMAVE - ASSOCIACAO DE MUNICIPIOS DO VALE DO AVE	2009	2/577/2009	21-07-2009	19-09-2009	1564	1.642,21 €	4050104
502622482	AMAVE - ASSOCIACAO DE MUNICIPIOS DO VALE DO AVE	2009	2/578/2009	21-07-2009	19-09-2009	1564	23.412,28 €	4050104
502622482	AMAVE - ASSOCIACAO DE MUNICIPIOS DO VALE DO AVE	2009	2/580	21-07-2009	19-09-2009	1564	10.918,56 €	4050104
502622482	AMAVE - ASSOCIACAO DE MUNICIPIOS DO VALE DO AVE	2009	2/648/2009	24-09-2009	23-11-2009	1499	1.642,21 €	4050104
502622482	AMAVE - ASSOCIACAO DE MUNICIPIOS DO VALE DO AVE	2009	2/651/2009	24-09-2009	23-11-2009	1499	1.642,21 €	4050104
502622482	AMAVE - ASSOCIACAO DE MUNICIPIOS DO VALE DO AVE	2009	2/652/2009	24-09-2009	23-11-2009	1499	24.134,99 €	4050104
502622482	AMAVE - ASSOCIACAO DE MUNICIPIOS DO VALE DO AVE	2009	2/653/2009	24-09-2009	23-11-2009	1499	24.003,47 €	4050104
502622482	AMAVE - ASSOCIACAO DE MUNICIPIOS DO VALE DO AVE	2009	2/654/2009	24-09-2009	23-11-2009	1499	10.695,42 €	4050104
502622482	AMAVE - ASSOCIACAO DE MUNICIPIOS DO VALE DO AVE	2009	2/655/2009	24-09-2009	23-11-2009	1499	10.327,94 €	4050104
502622482	AMAVE - ASSOCIACAO DE MUNICIPIOS DO VALE DO AVE	2009	2/665/2009	28-09-2009	27-11-2009	1495	3.534,41 €	4050104
502622482	AMAVE - ASSOCIACAO DE MUNICIPIOS DO VALE DO AVE	2009	2/666/2009	28-09-2009	27-11-2009	1495	4.741,28 €	4050104
502622482	AMAVE - ASSOCIACAO DE MUNICIPIOS DO VALE DO AVE	2009	2/68	12-02-2009	13-04-2009	1723	9.445,46 €	4050104
502622482	AMAVE - ASSOCIACAO DE MUNICIPIOS DO VALE DO AVE	2009	2/69	12-02-2009	13-04-2009	1723	8.900,36 €	4050104
502622482	AMAVE - ASSOCIACAO DE MUNICIPIOS DO VALE DO AVE	2009	2/70	12-02-2009	13-04-2009	1723	21.438,83 €	4050104
502622482	AMAVE - ASSOCIACAO DE MUNICIPIOS DO VALE DO AVE	2009	2/71	12-02-2009	13-04-2009	1723	19.373,79 €	4050104
502622482	AMAVE - ASSOCIACAO DE MUNICIPIOS DO VALE DO AVE	2009	2/76	12-02-2009	13-04-2009	1723	4.098,94 €	4050104
502622482	AMAVE - ASSOCIACAO DE MUNICIPIOS DO VALE DO AVE	2009	2/77	12-02-2009	13-04-2009	1723	4.098,94 €	4050104
502622482	AMAVE - ASSOCIACAO DE MUNICIPIOS DO VALE DO AVE	2009	2/80	12-02-2009	13-04-2009	1723	1.735,22 €	4050104
502622482	AMAVE - ASSOCIACAO DE MUNICIPIOS DO VALE DO AVE	2009	2/83	12-02-2009	13-04-2009	1723	1.735,22 €	4050104
502622482	AMAVE - ASSOCIACAO DE MUNICIPIOS DO VALE DO AVE	2009	2/875/2009	22-12-2009	20-02-2010	1410	23.227,25 €	4050104
502622482	AMAVE - ASSOCIACAO DE MUNICIPIOS DO VALE DO AVE	2009	2/878/2009	22-12-2009	20-02-2010	1410	4.913,69 €	4050104
502622482	AMAVE - ASSOCIACAO DE MUNICIPIOS DO VALE DO AVE	2009	677	22-10-2009	21-12-2009	1471	239,42 €	4050104
502622482	AMAVE - ASSOCIACAO DE MUNICIPIOS DO VALE DO AVE	2009	680	22-10-2009	21-12-2009	1471	4.064,08 €	4050104
502622482	AMAVE - ASSOCIACAO DE MUNICIPIOS DO VALE DO AVE	2009	686	22-10-2009	21-12-2009	1471	7.995,45 €	4050104
502622482	AMAVE - ASSOCIACAO DE MUNICIPIOS DO VALE DO AVE	2009	692	22-10-2009	21-12-2009	1471	10.167,28 €	4050104
502622482	AMAVE - ASSOCIACAO DE MUNICIPIOS DO VALE DO AVE	2009	698	22-10-2009	21-12-2009	1471	113,24 €	4050104
502622482	AMAVE - ASSOCIACAO DE MUNICIPIOS DO VALE DO AVE	2009	704	22-10-2009	21-12-2009	1471	4.952,44 €	4050104
502622482	AMAVE - ASSOCIACAO DE MUNICIPIOS DO VALE DO AVE	2009	710	22-10-2009	21-12-2009	1471	4.952,44 €	4050104
502622482	AMAVE - ASSOCIACAO DE MUNICIPIOS DO VALE DO AVE	2009	716	22-10-2009	21-12-2009	1471	6.245,37 €	4050104
502622482	AMAVE - ASSOCIACAO DE MUNICIPIOS DO VALE DO AVE	2009	801	20-11-2009	19-01-2010	1442	2.541,52 €	4050104



NIF	Nome	Ano Fatura	Referência	Data Fatura	Data Vencimento	N.º Dias	Valor	Agrupamento
502622482	AMAVE - ASSOCIACAO DE MUNICIPIOS DO VALE DO AVE	2009	804	20-11-2009	19-01-2010	1442	1.642,21 €	4050104
502622482	AMAVE - ASSOCIACAO DE MUNICIPIOS DO VALE DO AVE	2009	807	20-11-2009	19-01-2010	1442	4.913,69 €	4050104
502622482	AMAVE - ASSOCIACAO DE MUNICIPIOS DO VALE DO AVE	2009	808	20-11-2009	19-01-2010	1442	22.756,62 €	4050104
502622482	AMAVE - ASSOCIACAO DE MUNICIPIOS DO VALE DO AVE	2009	810	20-11-2009	19-01-2010	1442	9.351,59 €	4050104
502622482	AMAVE - ASSOCIACAO DE MUNICIPIOS DO VALE DO AVE	2009	814	23-11-2009	22-01-2010	1439	4.328,19 €	4050104
502622482	AMAVE - ASSOCIACAO DE MUNICIPIOS DO VALE DO AVE	2009	820	23-11-2009	22-01-2010	1439	7.562,24 €	4050104
502622482	AMAVE - ASSOCIACAO DE MUNICIPIOS DO VALE DO AVE	2009	838/2009	09-12-2009	07-02-2010	1423	1.642,21 €	4050104
502622482	AMAVE - ASSOCIACAO DE MUNICIPIOS DO VALE DO AVE	2010	2/11/2010	07-04-2010	06-06-2010	1304	4.381,73 €	4050104
502622482	AMAVE - ASSOCIACAO DE MUNICIPIOS DO VALE DO AVE	2010	2/11/2010	07-04-2010	06-06-2010	1304	8.084,12 €	4050104
502622482	AMAVE - ASSOCIACAO DE MUNICIPIOS DO VALE DO AVE	2010	2/12/2010	07-04-2010	06-06-2010	1304	4.913,69 €	4050104
502622482	AMAVE - ASSOCIACAO DE MUNICIPIOS DO VALE DO AVE	2010	2/13/2010	08-04-2010	07-06-2010	1303	1.642,21 €	4050104
502622482	AMAVE - ASSOCIACAO DE MUNICIPIOS DO VALE DO AVE	2010	2/13/2010	08-04-2010	07-06-2010	1303	1.642,21 €	4050104
502622482	AMAVE - ASSOCIACAO DE MUNICIPIOS DO VALE DO AVE	2010	2/13/2010	08-04-2010	07-06-2010	1303	269,48 €	4050104
502622482	AMAVE - ASSOCIACAO DE MUNICIPIOS DO VALE DO AVE	2010	2/13/2010	08-04-2010	07-06-2010	1303	21.866,93 €	4050104
502622482	AMAVE - ASSOCIACAO DE MUNICIPIOS DO VALE DO AVE	2010	2/13/2010	08-04-2010	07-06-2010	1303	23.402,61 €	4050104
502622482	AMAVE - ASSOCIACAO DE MUNICIPIOS DO VALE DO AVE	2010	2/13/2010	08-04-2010	07-06-2010	1303	11.032,20 €	4050104
502622482	AMAVE - ASSOCIACAO DE MUNICIPIOS DO VALE DO AVE	2010	2/14/2010	19-04-2010	18-06-2010	1292	10.709,94 €	4050104
502622482	AMAVE - ASSOCIACAO DE MUNICIPIOS DO VALE DO AVE	2010	2/14/2010	19-04-2010	18-06-2010	1292	10.718,64 €	4050104
502622482	AMAVE - ASSOCIACAO DE MUNICIPIOS DO VALE DO AVE	2010	2/21/2010	26-05-2010	25-07-2010	1255	22.409,13 €	4050104
502622482	AMAVE - ASSOCIACAO DE MUNICIPIOS DO VALE DO AVE	2010	2/21/2010	26-05-2010	25-07-2010	1255	19.287,49 €	4050104
502622482	AMAVE - ASSOCIACAO DE MUNICIPIOS DO VALE DO AVE	2010	2/21/2010	26-05-2010	25-07-2010	1255	2.598,78 €	4050104
502622482	AMAVE - ASSOCIACAO DE MUNICIPIOS DO VALE DO AVE	2010	2/40/2010	07-09-2010	06-11-2010	1151	18.192,23 €	4050104
502622482	AMAVE - ASSOCIACAO DE MUNICIPIOS DO VALE DO AVE	2010	2/41/2010	07-09-2010	06-11-2010	1151	22.184,62 €	4050104
502622482	AMAVE - ASSOCIACAO DE MUNICIPIOS DO VALE DO AVE	2010	2/41/2010	07-09-2010	06-11-2010	1151	16.601,01 €	4050104
502622482	AMAVE - ASSOCIACAO DE MUNICIPIOS DO VALE DO AVE	2010	2/42/2010	07-09-2010	06-11-2010	1151	4.062,60 €	4050104
502622482	AMAVE - ASSOCIACAO DE MUNICIPIOS DO VALE DO AVE	2010	2/42/2010	07-09-2010	06-11-2010	1151	1.334,39 €	4050104
502622482	AMAVE - ASSOCIACAO DE MUNICIPIOS DO VALE DO AVE	2010	2/43/2010	07-09-2010	06-11-2010	1151	3.068,41 €	4050104
502622482	AMAVE - ASSOCIACAO DE MUNICIPIOS DO VALE DO AVE	2010	2/44/2010	07-09-2010	06-11-2010	1151	1.116,47 €	4050104
502622482	AMAVE - ASSOCIACAO DE MUNICIPIOS DO VALE DO AVE	2010	2/44/2010	07-09-2010	06-11-2010	1151	1.437,98 €	4050104
502622482	AMAVE - ASSOCIACAO DE MUNICIPIOS DO VALE DO AVE	2010	2/45/2010	07-09-2010	06-11-2010	1151	3.306,53 €	4050104
502622482	AMAVE - ASSOCIACAO DE MUNICIPIOS DO VALE DO AVE	2010	2/45/2010	07-09-2010	06-11-2010	1151	1.203,05 €	4050104
502622482	AMAVE - ASSOCIACAO DE MUNICIPIOS DO VALE DO AVE	2010	2/45/2010	13-09-2010	12-11-2010	1145	20.144,80 €	4050104
502622482	AMAVE - ASSOCIACAO DE MUNICIPIOS DO VALE DO AVE	2013	2/258	20-12-2012	18-02-2013	316	515.123,41 €	4050104
502622482	AMAVE - ASSOCIACAO DE MUNICIPIOS DO VALE DO AVE	2011	2/100/2011	04-05-2011	04-05-2011	972	2.327,01 €	4050104
502622482	AMAVE - ASSOCIACAO DE MUNICIPIOS DO VALE DO AVE	2011	2/105/2011	04-05-2011	04-05-2011	972	571,44 €	4050104
502622482	AMAVE - ASSOCIACAO DE MUNICIPIOS DO VALE DO AVE	2011	2/110/2011	04-05-2011	04-05-2011	972	615,75 €	4050104
502622482	AMAVE - ASSOCIACAO DE MUNICIPIOS DO VALE DO AVE	2011	2/225/2011	12-09-2011	11-11-2011	781	2.393,82 €	4050104
502622482	AMAVE - ASSOCIACAO DE MUNICIPIOS DO VALE DO AVE	2011	2/230/2011	12-09-2011	12-09-2011	841	611,58 €	4050104
502622482	AMAVE - ASSOCIACAO DE MUNICIPIOS DO VALE DO AVE	2011	2/235/2011	12-09-2011	12-09-2011	841	659,01 €	4050104
502622482	AMAVE - ASSOCIACAO DE MUNICIPIOS DO VALE DO AVE	2011	2/240/2011	12-09-2011	12-09-2011	841	1.726,55 €	4050104
502622482	AMAVE - ASSOCIACAO DE MUNICIPIOS DO VALE DO AVE	2011	2/267/2011	10-11-2011	10-11-2011	782	2.938,28 €	4050104
502622482	AMAVE - ASSOCIACAO DE MUNICIPIOS DO VALE DO AVE	2011	2/272/2011	10-11-2011	10-11-2011	782	643,47 €	4050104
502622482	AMAVE - ASSOCIACAO DE MUNICIPIOS DO VALE DO AVE	2011	2/277/2011	10-11-2011	09-01-2012	722	693,37 €	4050104
502622482	AMAVE - ASSOCIACAO DE MUNICIPIOS DO VALE DO AVE	2011	2/282/2011	10-11-2011	09-01-2012	722	1.673,12 €	4050104

[Handwritten signatures and initials]

NIF	Nome	Ano Fatura	Referência	Data Fatura	Data Vencimento	N.º Dias	Valor	Agrupamento
502622482	AMAVE - ASSOCIAÇÃO DE MUNICIPIOS DO VALE DO AVE	2011	2/305/2011	18-11-2011	17-01-2012	714	579,29 €	4050104
502622482	AMAVE - ASSOCIAÇÃO DE MUNICIPIOS DO VALE DO AVE	2011	2/383	12-08-2010	11-10-2010	1177	3.241,31 €	4050104
502622482	AMAVE - ASSOCIAÇÃO DE MUNICIPIOS DO VALE DO AVE	2011	2/471/2010	12-10-2010	11-12-2010	1116	8.283,77 €	4050104
502622482	AMAVE - ASSOCIAÇÃO DE MUNICIPIOS DO VALE DO AVE	2011	2/476/2010	12-10-2010	11-12-2010	1116	1.844,33 €	4050104
502622482	AMAVE - ASSOCIAÇÃO DE MUNICIPIOS DO VALE DO AVE	2011	2/481/2010	12-10-2010	11-12-2011	751	499,26 €	4050104
502622482	AMAVE - ASSOCIAÇÃO DE MUNICIPIOS DO VALE DO AVE	2011	2/486/2010	12-10-2010	11-12-2010	1116	537,97 €	4050104
502622482	AMAVE - ASSOCIAÇÃO DE MUNICIPIOS DO VALE DO AVE	2011	2/80/2011	04-05-2011	04-05-2011	972	1.986,29 €	4050104
502622482	AMAVE - ASSOCIAÇÃO DE MUNICIPIOS DO VALE DO AVE	2011	2/85/2011	04-05-2011	04-05-2011	972	574,40 €	4050104
502622482	AMAVE - ASSOCIAÇÃO DE MUNICIPIOS DO VALE DO AVE	2011	2/90/2011	04-05-2011	04-05-2011	972	618,95 €	4050104
502622482	AMAVE - ASSOCIAÇÃO DE MUNICIPIOS DO VALE DO AVE	2011	2/95/2011	04-05-2011	04-05-2011	972	4.147,27 €	4050104
502622482	AMAVE - ASSOCIAÇÃO DE MUNICIPIOS DO VALE DO AVE	2012	2/90	17-04-2012	16-06-2012	563	4.255,79 €	4050104
502622482	AMAVE - ASSOCIAÇÃO DE MUNICIPIOS DO VALE DO AVE	2012	2/81	17-04-2012	16-06-2012	563	4.255,79 €	4050104
502622482	AMAVE - ASSOCIAÇÃO DE MUNICIPIOS DO VALE DO AVE	2012	2/64	22-02-2012	22-04-2012	618	1.717,11 €	4050104
502622482	AMAVE - ASSOCIAÇÃO DE MUNICIPIOS DO VALE DO AVE	2012	2/59	22-02-2012	22-04-2012	618	794,99 €	4050104
502622482	AMAVE - ASSOCIAÇÃO DE MUNICIPIOS DO VALE DO AVE	2012	2/54	22-02-2012	22-04-2012	618	737,76 €	4050104
502622482	AMAVE - ASSOCIAÇÃO DE MUNICIPIOS DO VALE DO AVE	2012	2/49	22-02-2012	22-04-2012	618	2.810,50 €	4050104
502622482	AMAVE - ASSOCIAÇÃO DE MUNICIPIOS DO VALE DO AVE	2012	2/45/2012	10-02-2012	10-04-2012	630	2.017,51 €	4050104
502622482	AMAVE - ASSOCIAÇÃO DE MUNICIPIOS DO VALE DO AVE	2012	2/31/2012	02-02-2012	02-04-2012	638	4.305,52 €	4050104
502622482	AMAVE - ASSOCIAÇÃO DE MUNICIPIOS DO VALE DO AVE	2012	2/120	09-05-2012	08-07-2012	541	1.619,54 €	4050104
502622482	AMAVE - ASSOCIAÇÃO DE MUNICIPIOS DO VALE DO AVE	2012	2/127	10-05-2012	09-07-2012	540	4.255,79 €	4050104
502622482	AMAVE - ASSOCIAÇÃO DE MUNICIPIOS DO VALE DO AVE	2012	2/142	12-06-2012	11-08-2012	507	4.255,79 €	4050104
502622482	AMAVE - ASSOCIAÇÃO DE MUNICIPIOS DO VALE DO AVE	2012	2/153	11-07-2012	09-09-2012	478	4.255,79 €	4050104
502622482	AMAVE - ASSOCIAÇÃO DE MUNICIPIOS DO VALE DO AVE	2012	2/16/2012	30-01-2012	30-03-2012	641	4.305,52 €	4050104
502622482	AMAVE - ASSOCIAÇÃO DE MUNICIPIOS DO VALE DO AVE	2012	2/182	09-08-2012	08-10-2012	449	1.115,78 €	4050104
502622482	AMAVE - ASSOCIAÇÃO DE MUNICIPIOS DO VALE DO AVE	2012	2/189	13-08-2012	12-10-2012	445	4.255,79 €	4050104
502622482	AMAVE - ASSOCIAÇÃO DE MUNICIPIOS DO VALE DO AVE	2012	2/198	14-09-2012	13-11-2012	413	4.255,79 €	4050104
502622482	AMAVE - ASSOCIAÇÃO DE MUNICIPIOS DO VALE DO AVE	2012	2/224	11-10-2012	10-12-2012	386	4.255,79 €	4050104
502622482	AMAVE - ASSOCIAÇÃO DE MUNICIPIOS DO VALE DO AVE	2012	2/246	08-11-2012	07-01-2013	368	852,74 €	4050104
501631739	SOCIEDADE FILARMONICA VIZELENSE	2011	SFVAP01046	08-08-2011	06-12-2011	756	21.000,00 €	4070199
500848610	SANTA CASA DA MISERICORDIA DE VIZELA	2011	SCMVAP01046	08-08-2011	06-12-2011	756	4.000,00 €	4070199
501719695	GRUPO FOLCLORICO DE SANTA EULALIA	2011	GFEAP01042	08-08-2011	06-12-2011	756	2.000,00 €	4070199
504549723	UNIÃO DESPORTIVA CULTURAL SANTO ADRIÃO	2011	ACTA_41_JUDCSA	30-06-2011	27-12-2011	735	4.500,00 €	4070199
506327698	MOTOCULUBE DE VIZELA	2011	ACTA_41_MOTO	30-06-2011	27-12-2011	735	1.000,00 €	4070199
504880535	ASSOCIAÇÃO - DESPORTIVO JORGE ANTUNES	2011	ACTA_41_GDFJA	30-06-2011	27-12-2011	735	20.000,00 €	4070199
501603417	FLY VIZELA - ASSOCIAÇÃO PARAMOTOR	2011	ACTA_41_FLY	30-06-2011	27-12-2011	735	350,00 €	4070199
501735062	CLUBE TURISTICO E DESPORTIVO DE VIZELA	2011	ACTA_41_CTDV	30-06-2011	27-12-2011	735	2.000,00 €	4070199
501735062	ASSOCIAÇÃO COMERCIAL E INDUSTRIAL DE VIZELA	2012	APOJO_48	04-07-2012	04-07-2012	545	4.000,00 €	4070199
509965539	POR TI - ASSOCIAÇÃO DE SOLIDARIEDADE SOCIAL	2012	APOJO_53	04-07-2012	04-07-2012	545	9.000,00 €	4070199
503830208	ASSOCIAÇÃO DE APOIO AOS DEFICIENTES VISUAIS DO DISTRITO DE BRAGA	2012	APOJO_60	09-02-2012	31-12-2012	365	1.250,00 €	4070199
504880535	ASSOCIAÇÃO - DESPORTIVO JORGE ANTUNES	2012	APOJO_68	06-06-2012	31-12-2012	365	300,00 €	4070199
501735062	ASSOCIAÇÃO COMERCIAL E INDUSTRIAL DE VIZELA	2010	SUBSIDIO	30-12-2010	29-01-2011	1067	8.000,00 €	4070199
501119248	FABRICA DA IGREJA PAROQUIAL DA FREGUESIA DE SANTA EULALIA	2013	APOJO_72	04-06-2013	04-07-2013	180	3.000,00 €	4070199
500903808	REAL ASSOCIAÇÃO HUMANITARIA DOS BOMBEIROS VOLUNTARIOS DE VIZELA	2013	APOJO_99	24-09-2013	24-09-2013	98	15.175,00 €	4070199
502344652	ASSOCIAÇÃO BANDEIRA AZUL DA EUROPA	2012	212521/2012	14-05-2012	13-06-2012	566	200,00 €	6020305


NIF	Nome	Ano Fatura	Referência	Data Fatura	Data Vencimento	N.º Dias	Valor	Agrupamento
502344652	ASSOCIACAO BANDEIRA AZUL DA EUROPA	2013	213874	19-06-2013	19-07-2013	165	700,00 €	6020305
506976033	GSO - GESTAO E SEGURANCA DE OBRAS, LDA.	2011	19_2011	03-03-2011	02-04-2011	1004	30.381,00 €	7010201
506976033	GSO - GESTAO E SEGURANCA DE OBRAS, LDA.	2011	112/2011	30-09-2011	14-11-2011	778	30.614,70 €	7010201
500230757	SCHMITT SOHN- ELEVADORES	2013	2013103845	12-04-2013	12-05-2013	233	17.500,76 €	7010301
507660242	INMERO CONSTRUCOES, LDA	2011	58.	29-07-2010	29-09-2010	1191	270.575,72 €	7010301
507660242	INMERO CONSTRUCOES, LDA	2010	109	30-11-2010	29-01-2011	1067	45.751,53 €	7010301
504062859	ATM INFORMATICA 2 - SOLUCOES E SISTEMAS, SA	2012	FCL-2212-01441	21-12-2012	19-02-2013	315	31.438,20 €	7010301
504062859	ATM INFORMATICA 2 - SOLUCOES E SISTEMAS, SA	2012	FCL-2212-01440	21-12-2012	05-03-2013	301	1.834,02 €	7010301
507660242	INMERO CONSTRUCOES, LDA	2011	69.	03-09-2010	02-11-2010	1155	153.382,76 €	7010301
504062859	ATM INFORMATICA 2 - SOLUCOES E SISTEMAS, SA	2012	FCL-2212-01436	21-12-2012	20-01-2013	345	1.671,07 €	7010301
50058806	CARI - CASIMIRO RIBEIRO & FILHOS, LDA	2012	83600405	13-06-2012	12-06-2012	506	27.247,30 €	7010301
507660242	INMERO CONSTRUCOES, LDA	2010	47.	30-06-2010	29-08-2010	1220	217.864,31 €	7010301
507660242	INMERO CONSTRUCOES, LDA	2010	80	28-09-2010	27-11-2010	1130	48.449,28 €	7010301
507660242	INMERO CONSTRUCOES, LDA	2011	43.	02-06-2010	01-06-2010	1248	45.598,63 €	7010301
507660242	INMERO CONSTRUCOES, LDA	2011	91.	22-10-2010	21-12-2010	1106	135.369,36 €	7010301
509552048	RUMO COORDENADO LDA	2011	9/2011	17-10-2011	01-12-2011	761	30.687,27 €	7010302
509552048	RUMO COORDENADO LDA	2011	2_2011	04-03-2011	03-04-2011	1003	30.135,00 €	7010302
506976033	GSO - GESTAO E SEGURANCA DE OBRAS, LDA.	2011	18_2011	28-02-2011	30-03-2011	1007	9.520,00 €	7010302
508398851	GLOBAL STADIUM, LDA	2011	111/2011	30-09-2011	14-11-2011	778	30.627,00 €	7010302
500814562	ENGCREL - CONSTRUÇÃO E REABILITAÇÃO DE EDIFÍCIOS LDA	2012	15	20-11-2012	20-12-2012	376	4.190,00 €	7010304
502701110	N.V.E. - ENGENHARIAS, LDA.	2011	78/2010.	26-10-2010	25-12-2010	1102	32.532,62 €	7010304
502701110	N.V.E. - ENGENHARIAS, LDA.	2012	2012129/2012	12-08-2012	11-09-2012	476	248.676,00 €	7010305
502701110	N.V.E. - ENGENHARIAS, LDA.	2012	2012120/2012	31-08-2012	30-09-2012	457	142.659,56 €	7010305
505993082	VIMAGUA-EMPRESA DE AGUA E SANEAMENTO DE GUIMARAES E VIZELA E.I.M., S.A.	2012	2012155/2012C	30-11-2012	25-02-2013	309	78.334,82 €	7010305
502701110	N.V.E. - ENGENHARIAS, LDA.	2012	678092	21-06-2012	21-07-2012	528	6.376,12 €	7010305
502701110	N.V.E. - ENGENHARIAS, LDA.	2013	2013098/2013	27-06-2013	27-07-2013	157	72.009,45 €	7010305
502701110	N.V.E. - ENGENHARIAS, LDA.	2013	2013129	31-07-2013	01-09-2013	121	192.446,56 €	7010305
505993082	VIMAGUA-EMPRESA DE AGUA E SANEAMENTO DE GUIMARAES E VIZELA E.I.M., S.A.	2012	698469	21-08-2012	20-09-2012	467	1.141,55 €	7010305
501898832	MDOIS- GABINETE DE ESTUDOS ENGENHARIA CIVIL, LDA	2010	23/2010	21-09-2010	20-11-2010	1137	3.470,00 €	7010305
502701110	N.V.E. - ENGENHARIAS, LDA.	2013	2013137	30-08-2013	30-09-2013	92	11.266,27 €	7010305
502701110	N.V.E. - ENGENHARIAS, LDA.	2012	2012095	30-06-2012	29-08-2012	489	76.038,36 €	7010305
502701110	N.V.E. - ENGENHARIAS, LDA.	2010	2010190	28-12-2010	26-02-2011	1039	29.040,00 €	7010307
509497160	ATY II - ENGENHARIAS, LDA	2010	2011	27-12-2010	25-02-2011	1040	87.116,63 €	7010404
504277480	CORELEC - COMERCIAL TECNICA DE ILUMINACAO E ENERGIA LDA	2011	2010074.	08-09-2010	07-11-2010	1150	52.336,14 €	7010404
504277480	CORELEC - COMERCIAL TECNICA DE ILUMINACAO E ENERGIA LDA	2012	2012010	22-02-2012	23-03-2012	648	2.393,92 €	7010404
509497160	ATY II - ENGENHARIAS, LDA	2010	2001/2010	02-09-2010	01-11-2010	1156	16.740,92 €	7010404
504277480	CORELEC - COMERCIAL TECNICA DE ILUMINACAO E ENERGIA LDA	2012	2012047	12-07-2012	11-06-2012	507	2.142,66 €	7010405
501258698	CORRECTA- CONSTRUÇÕES, LDA	2011	2011342/A	31-08-2011	30-09-2011	823	3.325,69 €	7010405
501258698	CORRECTA- CONSTRUÇÕES, LDA	2010	2010388/A	29-12-2010	27-02-2011	1038	64.430,00 €	7010405
216450403	VITOR RENATO A. ANDRADE	2011	RV-2	31-10-2011	30-11-2011	762	4.600,00 €	7010405
175373965	OASIS PLANTAS DE JOSE CARLOS DA SILVA MENDES	2011	283/2011	01-08-2011	31-08-2011	853	91.605,20 €	7010405
501258698	CORRECTA- CONSTRUÇÕES, LDA	2011	2011306/A	31-07-2011	30-08-2011	854	31.145,51 €	7010405
175373965	OASIS PLANTAS DE JOSE CARLOS DA SILVA MENDES	2011	339/2011	20-09-2011	20-10-2011	803	59.927,10 €	7010405
508398851	GLOBAL STADIUM, LDA	2012	2012/20	13-12-2012	12-01-2013	353	91.235,39 €	7010406
508398851	GLOBAL STADIUM, LDA	2012	2012/13	27-09-2012	27-10-2012	430	41.877,79 €	7010406

NIF	Nome	Ano Fatura	Referência	Data Fatura	Data Vencimento	N.º Dias	Valor	Agrupamento
509555748	ANDREA E ALVES LDA.	2011	0002	02-06-2011	02-07-2011	913	43.468,75 €	7010413
501171029	NOGUEIRA E MARTINS LDA.	2010	166	29-12-2010	27-02-2011	1038	110.114,82 €	7010413
501171029	NOGUEIRA E MARTINS LDA.	2011	26	08-08-2011	07-09-2011	846	128.982,03 €	7010413
509555748	ANDREA E ALVES LDA.	2011	0001	09-05-2011	08-06-2011	937	113.902,63 €	7010413
501171029	NOGUEIRA E MARTINS LDA.	2011	36	07-10-2011	06-11-2011	786	26.023,90 €	7010413
506475433	AMBIFLORA - SERVICOS DE SILVICULTURA E EXPLORACAO FLORESTAL, LDA	2010	2010092	09-11-2010	08-01-2011	1088	36.841,64 €	7010413
506475433	AMBIFLORA - SERVICOS DE SILVICULTURA E EXPLORACAO FLORESTAL, LDA	2011	20111004	31-01-2011	01-04-2011	1005	51.728,00 €	7010413
503502715	MILENIO 3	2012	0212060023	04-06-2012	04-07-2012	345	265,68 €	70107
504062859	ATM INFORMATICA 2 - SOLUCOES E SISTEMAS, SA	2011	FCL-2211-00860	14-09-2011	13-11-2011	779	5.373,32 €	70107
504983474	NEWVISION - SISTEMAS INTELIGENTES PARA SOLUCOES DE ATENDIMENTO, S.A.	2010	395	30-06-2010	30-07-2010	1250	4.817,16 €	70107
504062859	ATM INFORMATICA 2 - SOLUCOES E SISTEMAS, SA	2012	FCL-2212-01441	21-12-2012	19-02-2013	315	5.885,44 €	70107
502803355	CDI-COMPANHIA DISTRIBUIDORA DE INFORMATICA, LDA	2010	54464	20-04-2012	20-05-2012	590	353,99 €	70107
504983474	NEWVISION - SISTEMAS INTELIGENTES PARA SOLUCOES DE ATENDIMENTO, S.A.	2010	395	30-06-2010	30-07-2010	1250	960,02 €	70108
501139184	J.M.M. GONCALVES, LDA	2012	207852	14-07-2012	13-08-2012	505	27,55 €	70109
501139184	J.M.M. GONCALVES, LDA	2012	207819	11-07-2012	10-08-2012	508	140,71 €	70109
500812390	MARIO OLIVEIRA & OLIVEIRA, LDA.	2011	0148	06-11-2011	06-12-2011	756	35,00 €	70109
507952308	M.L.M. MOBILIARIO, LDA	2013	130000055/2013.	21-06-2013	20-08-2013	133	10.855,19 €	701002
180272616	EURODIDACTA - MAT. DIDACTICO DE ARMANDO PEIXOTO SOUSA	2011	208966	20-06-2011	20-07-2011	895	984,00 €	701002
503769449	OASS URBANO - EQUIPAMENTO PARA DECORACAO URBANA, LDA	2010	111/2010	29-10-2010	29-10-2010	1159	3.534,41 €	701002
503857769	MIND - SOFTWARE MULTIMEDIA E INDUSTRIAL, S.A.	2012	20101683.	11-03-2012	22-08-2012	496	461,25 €	701002
500632588	RECAUCHUTA GEM NORTENHA, SA	2013	80013137	13-07-2013	12-08-2013	141	2.312,40 €	701002
502803355	CDI-COMPANHIA DISTRIBUIDORA DE INFORMATICA, LDA	2012	55115	14-08-2012	13-09-2012	474	258,30 €	701002
502803355	CDI-COMPANHIA DISTRIBUIDORA DE INFORMATICA, LDA	2012	55119	14-08-2012	13-09-2012	474	388,68 €	701002
502803355	CDI-COMPANHIA DISTRIBUIDORA DE INFORMATICA, LDA	2012	55151	22-08-2012	21-09-2012	466	361,62 €	701002
503769449	OASS URBANO - EQUIPAMENTO PARA DECORACAO URBANA, LDA	2011	44/2011	14-06-2011	14-07-2011	901	1.476,00 €	701002
500231206	RESOPRE - SOC. REV. DE APARELHOS DE PRECISAO, S.A.	2011	S811-14	20-12-2011	18-02-2012	682	565,80 €	701002
505302675	ANTONIO M.F. NETO, LDA	2011	22	11-04-2011	11-05-2011	965	1.499,99 €	701002
505706750	BOBINAGENS HELDER MONTEIRO & FILHOS LDA	2011	515	21-06-2011	21-07-2011	894	98,40 €	701002
500231206	RESOPRE - SOC. REV. DE APARELHOS DE PRECISAO, S.A.	2011	MCOI-543	20-12-2011	18-02-2012	682	2.275,50 €	701002
503472468	J.M. FERNANDES, LDA	2012	120182	09-02-2012	10-03-2012	661	385,24 €	701002
503779032	J.M.P. SPORT, LDA	2011	20110316	22-09-2011	22-10-2011	801	47,97 €	701002
980079659	INFORMATICA - EL CORTE INGLES - DELEGACAO DO PORTO	2012	712002563	23-07-2012	22-08-2012	496	987,26 €	701002
500132453	GUSTAVO CUIDEL SA	2013	4320001598	28-03-2013	27-05-2013	218	9.874,34 €	701002
501158015	MOBAPEC - MOBILIARIO ESCOLAR, LDA	2012	11858	14-09-2012	13-11-2012	413	5.082,36 €	701002
140939970	ABILIO AUGUSTO FERREIRA DE ABREU	2011	0746	16-05-2011	15-06-2011	930	22,20 €	70111
509708048	MOTO ABILIO ABREU UNIPessoal, LDA	2012	2012/000015	23-02-2012	24-03-2012	647	100,86 €	70111
140939970	ABILIO AUGUSTO FERREIRA DE ABREU	2011	0761.	06-06-2011	06-07-2011	909	51,66 €	70111
140939970	ABILIO AUGUSTO FERREIRA DE ABREU	2011	0744	16-05-2011	15-06-2011	930	41,82 €	70111
509708048	MOTO ABILIO ABREU UNIPessoal, LDA	2012	2012/000030	19-05-2012	18-06-2012	561	75,01 €	70111
140939970	ABILIO AUGUSTO FERREIRA DE ABREU	2011	0786	26-07-2011	25-08-2011	859	92,25 €	70111
509708048	MOTO ABILIO ABREU UNIPessoal, LDA	2011	2011/000042	18-10-2011	17-11-2011	775	330,01 €	70111
509708048	MOTO ABILIO ABREU UNIPessoal, LDA	2011	2011/000062	22-11-2011	22-12-2011	740	36,00 €	70111
140939970	ABILIO AUGUSTO FERREIRA DE ABREU	2011	0787	28-07-2011	27-08-2011	857	33,83 €	70111
500231206	RESOPRE - SOC. REV. DE APARELHOS DE PRECISAO, S.A.	2012	ENAM_9	06-03-2012	05-04-2012	635	571,95 €	70115
500231206	RESOPRE - SOC. REV. DE APARELHOS DE PRECISAO, S.A.	2012	EO12-171	28-09-2012	27-11-2012	899	795,40 €	70115




NIF	Nome	Ano Fatura	Referência	Data Fatura	Data Vencimento	N.º Dias	Valor	Agrupamento
505706750	BOBINAGENS HELDER MONTEIRO & FILHOS LDA	2012	609	29-02-2012	30-03-2012	641	400,49 €	70115
502597445	GIP - GESTÃO INTEGRADA DE PROJECTOS E PLANEAMENTO	2011	1127	28-03-2011	27-04-2011	979	21.525,00 €	70115
500231206	RESOPRE - SOC. REV. DE APARELHOS DE PRECISÃO, S.A.	2012	EL12-65	30-08-2012	29-10-2012	428	779,00 €	70115
502597445	GIP - GESTÃO INTEGRADA DE PROJECTOS E PLANEAMENTO	2011	1130	04-04-2011	04-05-2011	972	7.220,00 €	70115
500231206	RESOPRE - SOC. REV. DE APARELHOS DE PRECISÃO, S.A.	2012	EO12_22	28-02-2012	28-04-2012	612	726,93 €	70115
148777104	MARIA EMILIA LOPES FERREIRA CATARINO	2012	RV-1	29-05-2012	28-07-2012	521	18.000,00 €	70115
500231206	RESOPRE - SOC. REV. DE APARELHOS DE PRECISÃO, S.A.	2011	EO11-212	30-11-2011	29-01-2012	702	685,23 €	70115
503526754	MEIO-CORTE. SINALIZAÇÃO DE TRANSITO. LDA	2013	11115	20-08-2013	19-09-2013	103	1.795,89 €	70115
503821012	SOCIEDADE PORTUGUESA DE INOVAÇÃO CONSULT. EMPRESARIAL E FOMENTO DA INOVAÇÃO S	2012	20120415	31-12-2012	14-02-2013	320	4.151,25 €	70115
504518879	FANVILIMA - INSTALACOES DE CLIMATIZACAO. LDA.	2012	20120091	24-07-2012	23-08-2012	495	344,40 €	70115
503821012	SOCIEDADE PORTUGUESA DE INOVAÇÃO CONSULT. EMPRESARIAL E FOMENTO DA INOVAÇÃO S	2012	20120055	29-02-2012	14-04-2012	626	16.605,00 €	70115
503821012	SOCIEDADE PORTUGUESA DE INOVAÇÃO CONSULT. EMPRESARIAL E FOMENTO DA INOVAÇÃO S	2012	20120030	31-01-2012	16-03-2012	655	18.680,63 €	70115
500231206	RESOPRE - SOC. REV. DE APARELHOS DE PRECISÃO, S.A.	2012	ES12_55	13-12-2012	11-02-2013	323	701,79 €	70115
505302675	ANTONIO M.F. NIEO, LDA	2012	96	28-02-2012	29-03-2012	642	69,00 €	70115
500231206	RESOPRE - SOC. REV. DE APARELHOS DE PRECISÃO, S.A.	2012	EO12-74	30-04-2012	30-05-2012	580	1.336,37 €	70115
503821012	SOCIEDADE PORTUGUESA DE INOVAÇÃO CONSULT. EMPRESARIAL E FOMENTO DA INOVAÇÃO S	2011	20110125	21-06-2011	05-08-2011	879	6.605,00 €	70115
503821012	SOCIEDADE PORTUGUESA DE INOVAÇÃO CONSULT. EMPRESARIAL E FOMENTO DA INOVAÇÃO S	2013	20120650	30-06-2013	29-08-2013	124	3.302,50 €	70115
503821012	SOCIEDADE PORTUGUESA DE INOVAÇÃO CONSULT. EMPRESARIAL E FOMENTO DA INOVAÇÃO S	2011	20110249	31-10-2011	15-12-2011	747	14.529,37 €	70115
505302675	ANTONIO M.F. NIEO, LDA	2012	95	28-02-2012	29-03-2012	642	358,99 €	70115
156155672	JOAQUIM ARNALDO ABREU LOPES	2011	AGMS_TER_106	28-02-2011	28-02-2012	672	50.000,00 €	70301
503101214	CONSTRUCOES TABUADELO, LDA.	2010	18/O2010	30-11-2010	29-01-2011	1067	95.863,36 €	7030301
502635550	TERRAMAC, LDA	2012	001513.	31-03-2011	30-04-2011	976	33.340,98 €	7030301
502635550	TERRAMAC, LDA	2012	001512.	30-03-2011	29-04-2011	977	29.707,56 €	7030301
501247203	DOMINGOS PEDROSA BARREIRO, LDA	2010	338/2010	30-11-2010	29-01-2011	1067	75.446,43 €	7030301
502635550	TERRAMAC, LDA	2012	001523.	29-04-2011	29-05-2011	947	96.205,60 €	7030301
505209128	ARTECANIER	2012	12/2012	26-09-2012	26-10-2012	431	6.249,89 €	7030301
502701110	N.V.E. - ENGENHARIAS, LDA.	2012	2012135/2012C	30-09-2012	30-10-2012	427	154.530,72 €	7030301
502635550	TERRAMAC, LDA	2012	001506.	07-03-2011	06-04-2011	1000	16.339,00 €	7030301
502635550	TERRAMAC, LDA	2012	001511.	25-03-2011	24-04-2011	982	16.479,51 €	7030301
509552048	RUMO COORDENADO LDA	2012	9/2012	04-05-2012	03-06-2012	576	26.084,48 €	7030306
508779413	SGE - SISTEMAS GERAIS DE ENERGIA	2011	7/2011	09-12-2011	08-01-2012	723	53.584,06 €	7030306
175373965	OASIS PLANTAS DE JOSE CARLOS DA SILVA MENDES	2011	151/2011	02-05-2011	01-07-2011	914	24.062,00 €	7030306
509552048	RUMO COORDENADO LDA	2012	13/2012	28-05-2012	27-06-2012	552	65.377,89 €	7030306
506034543	M.P.FERNANDES- OBRAS ESPECIALIDADES DE CONSTRUCAO SOC. UNIPessoal LDA	2011	251	12-12-2011	11-01-2012	720	7.543,00 €	7030306
175373965	OASIS PLANTAS DE JOSE CARLOS DA SILVA MENDES	2010	533/2010	13-12-2010	11-02-2011	1054	52.133,59 €	7030306
502635550	TERRAMAC, LDA	2012	001528.	25-05-2011	24-06-2011	921	96.375,20 €	7030306
502635550	TERRAMAC, LDA	2012	001539.	17-06-2011	17-07-2011	898	43.905,20 €	7030306
502635550	TERRAMAC, LDA	2012	001544.	07-07-2011	13-05-2012	597	9.540,00 €	7030306
502635550	TERRAMAC, LDA	2012	001547.	18-07-2011	17-08-2011	867	45.156,00 €	7030308
509555748	ANDREIA E ALVES LDA.	2011	0003	10-08-2011	09-09-2011	844	125.485,23 €	7030308
509555748	ANDREIA E ALVES LDA.	2011	0004	17-10-2011	16-11-2011	776	33.018,18 €	7030308
508574862	EMESINGULAR, LDA	2010	MM/100082	30-12-2010	28-02-2011	1037	150.647,77 €	7030308
508574862	EMESINGULAR, LDA	2010	MM/100063/2010	29-10-2010	28-12-2010	1099	148.094,84 €	7030308
500826811	NICOLAU MACEDO, LDA	2010	91927/2009..	30-11-2009	29-01-2010	1432	117.956,75 €	7030308
506061272	PAULO BARROSO - TERRAPLANAGENS - SOC.UNIP..LDA	2011	0079	04-08-2011	03-09-2011	850	96.436,33 €	7030308

NIF	Nome	Ano Fatura	Referência	Data Fatura	Data Vencimento	N.º Dias	Valor	Agrupamento
502635550	TERRAMAC, LDA	2012	001548.	18-07-2011	17-08-2011	867	29.822,04 €	7030308
502635550	TERRAMAC, LDA	2012	001555.	18-08-2011	17-09-2011	836	80.441,28 €	7030308
506061272	PAULO BARROSO - TERRAPLANAGENS - SOC.UNIP.,LDA	2012	00883	02-01-2012	01-02-2012	699	21.664,14 €	7030308
508779413	SGE - SISTEMAS GERAIS DE ENERGIA	2012	20100014..	03-11-2010	03-12-2010	1124	158.321,60 €	7030308
500326517	CANDIDO JOSE RODRIGUES,SA	2012	21/FFPU.	11-04-2012	31-05-2012	579	67.953,69 €	7030308
509552048	RUMO COORDENADO LDA	2012	22/2012C	15-10-2012	14-11-2012	412	79.579,50 €	7030308
501112308	MONTEADRIANO - SGFS, S.A.	2012	2200001189.	31-12-2010	01-03-2011	1036	158.260,72 €	7030308
500326517	CANDIDO JOSE RODRIGUES,SA	2012	15/FFPU/2012	29-03-2012	28-04-2012	612	24.048,15 €	7030308
504213709	M. COUTO ALVES, SA	2012	31/2030	29-03-2012	28-04-2012	612	79.256,47 €	7030308
509552048	RUMO COORDENADO LDA	2012	3/2012	26-03-2012	25-04-2012	615	114.951,74 €	7030308
506976033	GSO - GESTAO E SEGURANCA DE OBRAS, LDA.	2012	42/2012	30-04-2012	30-05-2012	580	29.741,48 €	7030308
501551832	ARLINDO CORREIA & FILHOS SA	2012	5/2012M	29-03-2012	28-04-2012	612	101.398,55 €	7030308
506061272	PAULO BARROSO - TERRAPLANAGENS - SOC.UNIP.,LDA	2011	00882	06-10-2011	05-11-2011	787	26.348,16 €	7030308
504213709	M. COUTO ALVES, SA	2012	14/12050	25-05-2012	24-06-2012	555	77.480,13 €	7030308
509555748	ANDREA E ALVES LDA.	2012	0009	03-04-2012	03-05-2012	607	158.443,18 €	7030308
509555748	ANDREA E ALVES LDA.	2012	0007	03-04-2012	03-05-2012	607	40.709,94 €	7030308
509555748	ANDREA E ALVES LDA.	2012	0005	02-01-2012	01-02-2012	699	47.475,17 €	7030308
506061272	PAULO BARROSO - TERRAPLANAGENS - SOC.UNIP.,LDA	2012	00886	02-04-2012	02-05-2012	608	154.388,84 €	7030308
506061272	PAULO BARROSO - TERRAPLANAGENS - SOC.UNIP.,LDA	2012	00887	02-04-2012	02-05-2012	608	96.403,47 €	7030308
503101214	CONSTRUCOES TABUADELO, LDA.	2013	5/E	05-01-2012	04-02-2012	696	25.040,07 €	7030308
509552048	RUMO COORDENADO LDA	2012	8/2012	04-05-2012	03-06-2012	576	30.234,01 €	7030308
501551832	ARLINDO CORREIA & FILHOS SA	2012	8/2012W	04-05-2012	03-06-2012	576	57.187,29 €	7030308
500326517	CANDIDO JOSE RODRIGUES,SA	2011	90001FFUJ/2010.	03-03-2011	02-04-2011	1004	113.663,31 €	7030308
500326517	CANDIDO JOSE RODRIGUES,SA	2012	1021/FFU.	15-06-2011	13-09-2011	840	186.255,85 €	7030308
508779413	SGE - SISTEMAS GERAIS DE ENERGIA	2011	9/2011	07-12-2011	06-01-2012	725	158.494,38 €	7030308
508779413	SGE - SISTEMAS GERAIS DE ENERGIA	2011	8/2011	07-12-2011	06-01-2012	725	156.987,06 €	7030308
501259422	SANTANA E CA, S.A.	2012	111204004..	30-04-2012	30-05-2012	580	6.000,00 €	7030308
503101214	CONSTRUCOES TABUADELO, LDA.	2011	6	23-05-2011	22-06-2011	923	21.388,68 €	7030308
501551832	ARLINDO CORREIA & FILHOS SA	2011	48/2011M	19-09-2011	19-10-2011	804	26.960,04 €	7030308
509399231	PERIL ENIGMATICO - ENGENHARIA E CONSTRUCAO LDA.	2011	1/2011	11-10-2011	10-11-2011	782	158.597,20 €	7030308
501551832	ARLINDO CORREIA & FILHOS SA	2011	42/2011M	04-08-2011	03-09-2011	850	76.602,47 €	7030308
509399231	PERIL ENIGMATICO - ENGENHARIA E CONSTRUCAO LDA.	2011	3/2011	07-12-2011	06-01-2012	725	157.940,00 €	7030308
501259422	SANTANA E CA, S.A.	2012	111204004.	30-04-2012	23-08-2012	495	28.233,79 €	7030308
508779413	SGE - SISTEMAS GERAIS DE ENERGIA	2010	13/2009	30-11-2009	29-01-2010	1432	38.243,17 €	7030308
500338909	RODRIGUES & CAMACHO, LDA.	2011	3/2011	12-01-2011	13-03-2011	1024	154.866,15 €	7030308
501259422	SANTANA E CA, S.A.	2012	111203015.	29-03-2012	23-08-2012	495	5.627,19 €	7030308
500553408	ALEXANDRE BARBOSA BORGES, SA	2012	O/100808.	30-12-2010	29-01-2011	1067	157.378,81 €	7030308
509399231	PERIL ENIGMATICO - ENGENHARIA E CONSTRUCAO LDA.	2011	2/2011	11-10-2011	10-11-2011	782	157.834,00 €	7030308
500826811	NICOLAU MACEDO, LDA	2013	100005.	29-09-2010	29-10-2010	1159	99.643,50 €	7030308
506976033	GSO - GESTAO E SEGURANCA DE OBRAS, LDA.	2012	27/2012	26-03-2012	25-04-2012	615	78.203,50 €	7030308
503101214	CONSTRUCOES TABUADELO, LDA.	2011	21/202010	27-12-2010	26-01-2011	1070	98.548,15 €	7030308
500326517	CANDIDO JOSE RODRIGUES,SA	2012	11002/FFU.	30-11-2009	29-01-2010	1432	48.889,75 €	7030308
500553408	ALEXANDRE BARBOSA BORGES, SA	2009	O/90865/2009	30-11-2009	29-01-2010	1432	92.499,97 €	7030308
508574862	EMESINGULAR, LDA	2009	MM/90085/2009	30-11-2009	29-01-2010	1432	124.999,98 €	7030308
504213709	M. COUTO ALVES, SA	2009	311/0908	30-11-2009	29-01-2010	1432	53.236,36 €	7030308


Pagamento em atraso há mais de 90 dias - 31/12/2013



NIF	Nome	Ano Fatura	Referência	Data Fatura	Data Vencimento	N.º Dias	Valor	Agrupamento
504317318	ELIAS MOREIRA MONTEIRO, LDA	2009	126/09	30-11-2009	29-01-2010	1432	79.969,01 €	7030308
503101214	CONSTRUCOES TABUADELO, LDA.	2013	30/O	17-01-2013	16-02-2013	318	27.259,49 €	7030312
503101214	CONSTRUCOES TABUADELO, LDA.	2013	34/O	16-05-2013	15-06-2013	199	3.428,85 €	7030312
503101214	CONSTRUCOES TABUADELO, LDA.	2013	37/O	14-06-2013	14-07-2013	170	20.615,68 €	7030312
503101214	CONSTRUCOES TABUADELO, LDA.	2013	39/O	14-07-2013	13-08-2013	140	28.503,43 €	7030312
503101214	CONSTRUCOES TABUADELO, LDA.	2013	28/O	12-12-2012	11-01-2013	354	32.063,49 €	7030312
507660242	INMETRO CONSTRUCOES, LDA	2011	92.	23-10-2010	22-11-2010	1135	76.914,69 €	7030313
507660242	INMETRO CONSTRUCOES, LDA	2011	121.	30-11-2009	29-01-2010	1432	141.846,76 €	7030313
503101214	CONSTRUCOES TABUADELO, LDA.	2010	19/O2010	30-11-2010	29-01-2011	1067	24.936,50 €	7030313
502622482	AMAVE - ASSOCIACAO DE MUNICIPIOS DO VALE DO AVE	2007	2/439	17-09-2007	16-11-2007	2237	10.838,71 €	8050104
502622482	AMAVE - ASSOCIACAO DE MUNICIPIOS DO VALE DO AVE	2008	2/624/2008	26-09-2008	25-11-2008	1862	7.021,15 €	8050104
502622482	AMAVE - ASSOCIACAO DE MUNICIPIOS DO VALE DO AVE	2008	2/718/2008	21-10-2008	20-12-2008	1837	7.260,09 €	8050104
502622482	AMAVE - ASSOCIACAO DE MUNICIPIOS DO VALE DO AVE	2008	2/769/2008	17-11-2008	16-01-2009	1810	5.375,95 €	8050104
502622482	AMAVE - ASSOCIACAO DE MUNICIPIOS DO VALE DO AVE	2008	2/773/2008	17-11-2008	16-01-2009	1810	12.376,29 €	8050104
502622482	AMAVE - ASSOCIACAO DE MUNICIPIOS DO VALE DO AVE	2008	2/777/2008	17-11-2008	16-01-2009	1810	12.241,26 €	8050104
502622482	AMAVE - ASSOCIACAO DE MUNICIPIOS DO VALE DO AVE	2008	2/781/2008	17-11-2008	16-01-2009	1810	15.861,65 €	8050104
502622482	AMAVE - ASSOCIACAO DE MUNICIPIOS DO VALE DO AVE	2008	2/785/2008	17-11-2008	16-01-2009	1810	22.352,08 €	8050104
502622482	AMAVE - ASSOCIACAO DE MUNICIPIOS DO VALE DO AVE	2008	7/12/2008	21-10-2008	20-12-2008	1837	4.471,72 €	8050104
502622482	AMAVE - ASSOCIACAO DE MUNICIPIOS DO VALE DO AVE	2008	9/8/2008	11-12-2008	09-02-2009	1786	13.064,21 €	8050104
502622482	AMAVE - ASSOCIACAO DE MUNICIPIOS DO VALE DO AVE	2009	2/121/2009	05-03-2009	04-05-2009	1702	13,99 €	8050104
502622482	AMAVE - ASSOCIACAO DE MUNICIPIOS DO VALE DO AVE	2009	2/126/2009	09-03-2009	08-05-2009	1698	161,35 €	8050104
502622482	AMAVE - ASSOCIACAO DE MUNICIPIOS DO VALE DO AVE	2009	2/131/2009	10-03-2009	09-05-2009	1697	7.839,51 €	8050104
502622482	AMAVE - ASSOCIACAO DE MUNICIPIOS DO VALE DO AVE	2009	2/139/2009	11-03-2009	10-05-2009	1696	4.686,99 €	8050104
502622482	AMAVE - ASSOCIACAO DE MUNICIPIOS DO VALE DO AVE	2009	2/146/2009	11-03-2009	10-05-2009	1696	229,56 €	8050104
502622482	AMAVE - ASSOCIACAO DE MUNICIPIOS DO VALE DO AVE	2009	2/151/2009	11-03-2009	10-05-2009	1696	6.509,94 €	8050104
502622482	AMAVE - ASSOCIACAO DE MUNICIPIOS DO VALE DO AVE	2009	2/154/2009	11-03-2009	10-05-2009	1696	3.858,69 €	8050104
502622482	AMAVE - ASSOCIACAO DE MUNICIPIOS DO VALE DO AVE	2009	2/163/2009	11-03-2009	10-05-2009	1696	170,48 €	8050104
502622482	AMAVE - ASSOCIACAO DE MUNICIPIOS DO VALE DO AVE	2009	2/169/2009	12-03-2009	11-05-2009	1695	8.406,30 €	8050104
502622482	AMAVE - ASSOCIACAO DE MUNICIPIOS DO VALE DO AVE	2009	2/172/2009	12-03-2009	11-05-2009	1695	4.021,27 €	8050104
502622482	AMAVE - ASSOCIACAO DE MUNICIPIOS DO VALE DO AVE	2009	2/181/2009	12-03-2009	11-05-2009	1695	168,32 €	8050104
502622482	AMAVE - ASSOCIACAO DE MUNICIPIOS DO VALE DO AVE	2009	2/471/2009	15-05-2009	14-07-2009	1631	4.089,31 €	8050104
502622482	AMAVE - ASSOCIACAO DE MUNICIPIOS DO VALE DO AVE	2009	2/86/2009	18-02-2009	19-04-2009	1717	6.314,85 €	8050104
502622482	AMAVE - ASSOCIACAO DE MUNICIPIOS DO VALE DO AVE	2012	2/205	18-09-2012	17-11-2012	409	1.194,08 €	8050104
502622482	AMAVE - ASSOCIACAO DE MUNICIPIOS DO VALE DO AVE	2010	2/307	12-07-2010	10-09-2010	1208	3.929,24 €	8050104
502622482	AMAVE - ASSOCIACAO DE MUNICIPIOS DO VALE DO AVE	2010	2/315/2010	12-07-2010	10-09-2010	1208	3.608,49 €	8050104
502622482	AMAVE - ASSOCIACAO DE MUNICIPIOS DO VALE DO AVE	2010	2/323/2010	12-07-2010	10-09-2010	1208	5.681,79 €	8050104
502622482	AMAVE - ASSOCIACAO DE MUNICIPIOS DO VALE DO AVE	2010	2/331/2010	12-07-2010	10-09-2010	1208	804,83 €	8050104
502622482	AMAVE - ASSOCIACAO DE MUNICIPIOS DO VALE DO AVE	2010	2/346/2010	12-07-2010	10-09-2010	1208	3.284,09 €	8050104
502622482	AMAVE - ASSOCIACAO DE MUNICIPIOS DO VALE DO AVE	2012	2/176	09-08-2012	08-10-2012	449	9.124,85 €	8050104
502622482	AMAVE - ASSOCIACAO DE MUNICIPIOS DO VALE DO AVE	2012	2/133	16-05-2012	15-07-2012	534	8.593,52 €	8050104
502622482	AMAVE - ASSOCIACAO DE MUNICIPIOS DO VALE DO AVE	2012	2/114	09-05-2012	08-07-2012	541	8.871,46 €	8050104
502622482	AMAVE - ASSOCIACAO DE MUNICIPIOS DO VALE DO AVE	2012	2/240	08-11-2012	07-01-2013	358	7.343,16 €	8050104
502622482	AMAVE - ASSOCIACAO DE MUNICIPIOS DO VALE DO AVE	2013	2/258	20-12-2012	18-02-2013	316	53.546,59 €	8050104
502622482	AMAVE - ASSOCIACAO DE MUNICIPIOS DO VALE DO AVE	2012	2/39/2012	10-02-2012	10-04-2012	630	8.666,12 €	8050104
503977586	CENTRO SOCIAL E PAROQUIAL DE STA EUJALIA	2013	APOIO_35_2TRIM	04-06-2013	30-06-2013	184	10.000,00 €	80701

NIF	Nome	Ano Fatura	Referência	Data Fatura	Data Vencimento	N.º Dias	Valor	Agrupamento
503977586	CENTRO SOCIAL E PAROQUIAL DE STA EULALIA	2013	APOIO_35_3_TRIM	04-06-2013	30-09-2013	92	23.000,00 €	80701
500848610	SANTA CASA DA MISERICORDIA DE VIZELA	2013	APOIO_18	28-05-2013	30-09-2013	92	20.000,00 €	80701
503977586	CENTRO SOCIAL E PAROQUIAL DE STA EULALIA	2011	ACTA_35_CENTRO	30-06-2011	27-12-2011	735	77.000,00 €	80701
502297581	CENTRO SOCIAL E PAROQUIAL DE S.MIGUEL	2010	ACTA91SUBSIDIO	11-01-2010	10-02-2010	1420	10.000,00 €	80701
501138498	FABRICA DA IGREJA DE S.MIGUEL	2010	ACTA20/COMP	21-07-2010	20-08-2010	1229	19.500,00 €	80701
501676007	CENTRO CULTURAL E DESPORTIVO DE SANTA EULALIA	2010	ACTA20/COMP	21-07-2010	20-08-2010	1229	60.000,00 €	80701
505832542	CONRRARIA DE SAO BENTO DAS PERAS	2009	ACTA65/OBRRAS	13-01-2009	12-02-2009	1783	60.000,00 €	80701
501676007	CENTRO CULTURAL E DESPORTIVO DE SANTA EULALIA	2011	ACTA20/	07-02-2011	06-06-2011	878	50.000,00 €	80701
501174079	FABRICA DA IGREJA PAROQUIAL DA FREGUESIA DE SANTO ADRIAIO	2010	ACTA91SUBSIDIO	08-01-2010	07-02-2010	1423	10.000,00 €	80701
TOTAL							13.315.423,99 €	



Handwritten signatures and stamps are present on the right side of the page, including a large signature at the top right and several smaller ones below it.



Handwritten signatures and initials in the right margin, including a large signature and several smaller initials.

MAPA SÍNTESE DOS BENS INVENTARIADOS



Vizela
Câmara Municipal



CONTA INVENTARIADO : 41.1.2.1 - Capital social

Data de Emissão : 2014/03/24

Classificador Geral			Patrimônio Inicial		Acréscimos Patrimoniais				Diminuições Patrimoniais				Patrimônio Final		Variação Patrimonial			
Cl.	Tipo	Ben	Designação	Bruto	Líquido	Aquisições	Reavaliações e outras alterações	Grandes reparações ou melhorias	Total	Abates	Desvalorizações	Amortizações		Bruto	Líquido	Bruta	Líquida	
												Do exercício	Acumuladas					Total
(1)			(2)	(3)	(4)	(5)	(6)	(7)	(8=5+6+7)	(9)	(10)	(11)	(12)	(13=9+10+11)	(14=3+8-9-10)	(15=4-12)	(16=14-3)	(17=15-4)
601	01	01	INVESTIMENTOS FINANCEIROS, PARTES DE CAPITAL, EMPRESAS MUNICIPAIS E INTERMUNICIPAIS	50.000,00	50.000,00									50.000,00	50.000,00			
Total				50.000,00	50.000,00									50.000,00	50.000,00			

CONTA INVENTARIADO : 41.1.2.2 - Prestações suplementares

Data de Emissão : 2014/03/24

Classificador Geral			Patrimônio Inicial		Acréscimos Patrimoniais				Diminuições Patrimoniais				Patrimônio Final		Variação Patrimonial			
Cl.	Tipo	Ben	Designação	Bruto	Líquido	Aquisições	Reavaliações e outras alterações	Grandes reparações ou melhorias	Total	Abates	Desvalorizações	Amortizações		Bruto	Líquido	Bruta	Líquida	
												Do exercício	Acumuladas					Total
(1)			(2)	(3)	(4)	(5)	(6)	(7)	(8=5+6+7)	(9)	(10)	(11)	(12)	(13=9+10+11)	(14=3+8-9-10)	(15=4-12)	(16=14-3)	(17=15-4)
601	01	03	INVESTIMENTOS FINANCEIROS, PARTES DE CAPITAL, PRESTAÇÕES SUPLEMENTARES	1.224.000,00	1.224.000,00									1.224.000,00	1.224.000,00			
Total				1.224.000,00	1.224.000,00									1.224.000,00	1.224.000,00			

CONTA INVENTARIADO : 41.1.3 - Empresas privadas ou cooperativas

Data de Emissão : 2014/03/24

Classificador Geral			Patrimônio Inicial		Acréscimos Patrimoniais				Diminuições Patrimoniais				Patrimônio Final		Variação Patrimonial			
Cl.	Tipo	Ben	Designação	Bruto	Líquido	Aquisições	Reavaliações e outras alterações	Grandes reparações ou melhorias	Total	Abates	Desvalorizações	Amortizações		Bruto	Líquido	Bruta	Líquida	
												Do exercício	Acumuladas					Total
(1)			(2)	(3)	(4)	(5)	(6)	(7)	(8=5+6+7)	(9)	(10)	(11)	(12)	(13=9+10+11)	(14=3+8-9-10)	(15=4-12)	(16=14-3)	(17=15-4)
601	01	04	INVESTIMENTOS FINANCEIROS, PARTES DE CAPITAL, EMPRESAS PRIVADAS OU COOPERATIVAS	773.855,00	773.855,00	122.500,00			122.500,00					896.355,00	896.355,00	122.500,00	122.500,00	
Total				773.855,00	773.855,00	122.500,00			122.500,00					896.355,00	896.355,00	122.500,00	122.500,00	

CONTA INVENTARIADO : 41.1.4

- Capital subscrito e não realizado das AÇÕES DO MERCOSUL

Data de emissão : 2014/03/24

Classificador Geral				Patrimônio inicial		Acréscimos Patrimoniais				Diminuições Patrimoniais			Patrimônio Final		Variação Patrimonial			
Cl.	Tipo	Dem	Designação	Patrimônio inicial		Aquisições	Reavaliações e outras alterações	Grandes reparações ou melhorias	Total	Abates	Desvalorizações	Amortizações		Bruto	Líquido	Bruta	Líquida	
				Bruto	Líquido							Do exercício	Acumuladas					Total
(1)			(2)	(3)	(4)	(5)	(6)	(7)	(8=5+6+7)	(9)	(10)	(11)	(12)	(13=9+10+11)	(14=3+8-9-10)	(15=4-12)	(16=14-3)	(17=15-4)
601	01	04	INVESTIMENTOS FUNDAMENTAIS, PARTES DE CAPITAL, EMPRESAS PRIVADAS OU COOPERATIVAS	424.670,00	424.670,00									222.500,00	302.170,00	302.170,00	-122.500,00	-122.500,00
Total				424.670,00	424.670,00									222.500,00	302.170,00	302.170,00	-122.500,00	-122.500,00

CONTA INVENTARIADO : 42.1

- Terrenos e recursos naturais

Data de emissão : 2014/03/24

Classificador Geral				Patrimônio inicial		Acréscimos Patrimoniais				Diminuições Patrimoniais			Patrimônio Final		Variação Patrimonial			
Cl.	Tipo	Dem	Designação	Patrimônio inicial		Aquisições	Reavaliações e outras alterações	Grandes reparações ou melhorias	Total	Abates	Desvalorizações	Amortizações		Bruto	Líquido	Bruta	Líquida	
				Bruto	Líquido							Do exercício	Acumuladas					Total
(1)			(2)	(3)	(4)	(5)	(6)	(7)	(8=5+6+7)	(9)	(10)	(11)	(12)	(13=9+10+11)	(14=3+8-9-10)	(15=4-12)	(16=14-3)	(17=15-4)
301	06	01	IMÓVEIS URBANOS COM FINALIDADE OPERATIVA (DOMÍNIO PRIVADO), TERRENOS INCLUIDOS EM PLANOS DE URB. COM CAPACIDADE CONSTRU. , EM AGLOMERADOS URBANOS	67.900,00	67.900,00									67.900,00	67.900,00			
301	06	99	IMÓVEIS URBANOS COM FINALIDADE OPERATIVA (DOMÍNIO PRIVADO), TERRENOS INCLUIDOS EM PLANOS DE URB. COM CAPACIDADE CONSTRU. , OUTROS TERRENOS	522.224,92	522.224,92									522.224,92	522.224,92			
301	07	01	IMÓVEIS URBANOS COM FINALIDADE OPERATIVA (DOMÍNIO PRIVADO), TERRENOS SITUADOS DENTRO DO PERÍMETRO URBANO, ESPAÇO NATURAL	3.500,00	3.500,00									3.500,00	3.500,00			
301	07	02	IMÓVEIS URBANOS COM FINALIDADE OPERATIVA (DOMÍNIO PRIVADO), TERRENOS SITUADOS DENTRO DO PERÍMETRO URBANO, ZONA VERDE OU DE LAZER	342.986,89	342.986,89									342.986,89	342.986,89			
301	07	04	IMÓVEIS URBANOS COM FINALIDADE OPERATIVA (DOMÍNIO PRIVADO), TERRENOS SITUADOS DENTRO DO PERÍMETRO URBANO, DESTINADOS A EQUIPAMENTO PÚBLICO	3.963.732,23	3.963.732,23									3.963.732,23	3.963.732,23			
301	07	99	IMÓVEIS URBANOS COM FINALIDADE OPERATIVA (DOMÍNIO PRIVADO), TERRENOS SITUADOS DENTRO DO PERÍMETRO URBANO, OUTROS TERRENOS	707.973,10	707.973,10									707.973,10	707.973,10			
302	01	99	IMÓVEIS RUSTICOS (DOMÍNIO PRIVADO), TERRENOS NÃO INCLUIDOS EM PLANO DE URBANIZAÇÃO, SOLO PARA OUTROS FINS	642.661,63	642.661,63									642.661,63	642.661,63			
Total				6.250.970,85	6.250.970,85									6.250.970,85	6.250.970,85			

CONTA INVENTARIADO : 42.2.1.01 - Habitação

Data de Emissão : 2014/03/24

Classificador Geral			Património inicial		Acréscimos Patrimoniais				Diminuições Patrimoniais			Património Final		Variação Patrimonial				
Cl.	Tipo	Ben	Designação	Bruto	Líquido	Aquisições	Reavaliações e outras alterações	Grandes reparações ou melhorias	Total	Abates	Desvalorizações	Amortizações		Bruto	Líquido	Bruta	Líquida	
												Do exercício	Acumuladas					Total
(1)	(2)	(3)	(4)	(5)	(6)	(7)	(8-5+6+7)	(9)	(10)	(11)	(12)	(13-9+10+11)	(14-3+8-9-10)	(15-14-12)	(16-14-3)	(17-15-4)		
301	01	02	IMÓVEIS TERREOS COM FINALIDADE OPERATIVA (DOMÍNIO PRIVADO), HABITAÇÕES, HABITAÇÕES SOCIAIS	942.655,69	836.844,53							10.603,64	116.454,81	14.603,64	942.655,69	826.200,00		-10.603,64
301	01	99	IMÓVEIS TERREOS COM FINALIDADE OPERATIVA (DOMÍNIO PRIVADO), HABITAÇÕES, OUTRAS	10.500,00	5.731,25							575,00	5.283,75	575,00	10.500,00	5.206,25		-525,00
Total				953.155,69	842.575,77							11.178,64	121.740,56	11.178,64	953.155,69	831.407,13		-11.120,64

CONTA INVENTARIADO : 42.2.1.02 - Instalações de Serviços

Data de Emissão : 2014/03/24

Classificador Geral			Património inicial		Acréscimos Patrimoniais				Diminuições Patrimoniais			Património Final		Variação Patrimonial				
Cl.	Tipo	Ben	Designação	Bruto	Líquido	Aquisições	Reavaliações e outras alterações	Grandes reparações ou melhorias	Total	Abates	Desvalorizações	Amortizações		Bruto	Líquido	Bruta	Líquida	
												Do exercício	Acumuladas					Total
(1)	(2)	(3)	(4)	(5)	(6)	(7)	(8-5+6+7)	(9)	(10)	(11)	(12)	(13-9+10+11)	(14-3+8-9-10)	(15-14-12)	(16-14-3)	(17-15-4)		
301	02	99	IMÓVEIS TERREOS COM FINALIDADE OPERATIVA (DOMÍNIO PRIVADO), EDIFICAÇÕES PARA SERVIÇOS, OUTROS EDÍFIOS PARA O SECTOR DOS SERVIÇOS	167.976,57	155.242,37	25.562,50			25.562,50			1.858,18	14.592,34	1.858,18	153.539,15	170.946,77	25.562,50	21.704,40
301	04	99	IMÓVEIS TERREOS COM FINALIDADE OPERATIVA (DOMÍNIO PRIVADO), CONSTRUÇÕES DIVERSAS, OUTRAS CONSTRUÇÕES	9.983,86	6.453,90							499,63	4.438,79	499,63	9.991,06	5.954,27		-499,63
Total				177.960,43	161.696,27	25.562,50			25.562,50			2.357,81	18.631,17	2.357,81	263.530,21	186.901,04	25.562,50	21.204,77

CONTA INVENTARIADO : 42.2.1.03 - Instalações desportivas e recreativas

Data de Emissão : 2014/03/24

Classificador Geral			Património inicial		Acréscimos Patrimoniais				Diminuições Patrimoniais			Património Final		Variação Patrimonial				
Cl.	Tipo	Ben	Designação	Bruto	Líquido	Aquisições	Reavaliações e outras alterações	Grandes reparações ou melhorias	Total	Abates	Desvalorizações	Amortizações		Bruto	Líquido	Bruta	Líquida	
												Do exercício	Acumuladas					Total
(1)	(2)	(3)	(4)	(5)	(6)	(7)	(8-5+6+7)	(9)	(10)	(11)	(12)	(13-9+10+11)	(14-3+8-9-10)	(15-14-12)	(16-14-3)	(17-15-4)		
301	02	99	IMÓVEIS TERREOS COM FINALIDADE OPERATIVA (DOMÍNIO PRIVADO), EDIFICAÇÕES PARA SERVIÇOS, OUTROS EDÍFIOS PARA O SECTOR DOS SERVIÇOS	146.561,73	142.703,11							1.853,29	5.711,91	1.853,29	146.561,73	140.049,82		-1.853,29
Total				146.561,73	142.703,11							1.853,29	5.711,91	1.853,29	146.561,73	140.049,82		-1.853,29

CONTA INVENTARIADO : 42.2.1.01 - Instalações desportivas e recreativas

Data de Emissão : 2014/03/24

Classificador Geral				Património Inicial		Acréscimos Patrimoniais				Diminuições Patrimoniais			Património Final		Variação Patrimonial			
Cl.	Tipo	Ben	Designação	Bruto	Líquido	Aquisições	Reavaliações e outras alterações	Grandes reparações ou melhorias	Total	Abates	Desvalorizações	Amortizações		Bruto	Líquido	Bruta	Líquida	
												Do exercício	Acumuladas					Total
(1)			(2)	(3)	(4)	(5)	(6)	(7)	(8=5+6+7)	(9)	(10)	(11)	(12)	(13=9+10+11)	(14=3+4-9-10)	(15=14-12)	(16=14-3)	(17=15-4)
301	04	02	IMÓVEIS VEDADOS COM FINALIDADE OPERATIVA (DOMÍNIO PRIVADO) , CONSTRUÇÕES DIVERSAS , COMPLEXOS DESPORTIVOS	578.474,19	489.292,75							28.923,71	118.185,15	28.923,71	578.474,19	460.369,04		-28.923,71
301	04	99	IMÓVEIS VEDADOS COM FINALIDADE OPERATIVA (DOMÍNIO PRIVADO) , CONSTRUÇÕES DIVERSAS , OUTRAS CONSTRUÇÕES	29.685,17	22.144,10							1.494,25	9.829,24	1.494,25	29.685,17	20.455,93		-1.494,25
Total				758.721,09	654.134,09							32.261,25	132.846,30	32.261,25	758.721,09	621.874,19		-32.261,25

CONTA INVENTARIADO : 42.2.1.04 - Mercados e instalações de fiscalização sanitária

Data de Emissão : 2014/03/24

Classificador Geral				Património Inicial		Acréscimos Patrimoniais				Diminuições Patrimoniais			Património Final		Variação Patrimonial			
Cl.	Tipo	Ben	Designação	Bruto	Líquido	Aquisições	Reavaliações e outras alterações	Grandes reparações ou melhorias	Total	Abates	Desvalorizações	Amortizações		Bruto	Líquido	Bruta	Líquida	
												Do exercício	Acumuladas					Total
(1)			(2)	(3)	(4)	(5)	(6)	(7)	(8=5+6+7)	(9)	(10)	(11)	(12)	(13=9+10+11)	(14=3+4-9-10)	(15=14-12)	(16=14-3)	(17=15-4)
301	02	99	IMÓVEIS VEDADOS COM FINALIDADE OPERATIVA (DOMÍNIO PRIVADO) , EDIFICAÇÕES PARA SERVIÇOS , OUTROS IMÓVEIS PARA O SECTOR DOS SERVIÇOS	1.896.150,22	1.769.959,73							23.612,36	140.810,95	23.612,36	1.896.150,22	1.745.347,37		-23.612,36
301	04	99	IMÓVEIS VEDADOS COM FINALIDADE OPERATIVA (DOMÍNIO PRIVADO) , CONSTRUÇÕES DIVERSAS , OUTRAS CONSTRUÇÕES	4.725,00	4.725,00										4.725,00	4.725,00		
Total				1.899.883,22	1.773.684,73							23.612,36	140.810,95	23.612,36	1.899.883,22	1.750.072,37		-23.612,36

ENTIDADE

RBM.VIELHA

MAPA SÍNTESE DOS BENS INVENTARIADOS

Ano : 2013

Página: 5

CONTA INVENTARIADA : 42.2.1.05

- Jardins de Infância

Data de Emissão : 2014/03/24

Classificador Geral			Patrimônio Inicial		Acréscimos Patrimoniais				Diminuições Patrimoniais				Patrimônio Final		Variação Patrimonial			
Cl.	Tipo	Ben	Designação	Bruto	Líquido	Aquisições	Reavaliações e outras alterações	Grandes reparações ou melhorias	Total	Abates	Desvalorizações	Amortizações		Bruto	Líquido	Bruta	Líquida	
												Do exercício	Acumuladas					Total
(1)			(2)	(3)	(4)	(5)	(6)	(7)	(8=5+6+7)	(9)	(10)	(11)	(12)	(13=9+10+11)	(14=3+8-9-10)	(15=14-12)	(16=14-3)	(17=15-4)
301	01	04	IMÓVEIS URBANOS COM FINALIDADE OPERATIVA (CONDOMÍNIO PRIVADO), EDIFICAÇÕES PARA SERVIÇOS, INSTALAÇÃO DE SERVIÇOS DE NATUREZA ESCOLAR	1.514.807,66	850.968,95							61.012,86	724.859,57	61.012,86	1.514.807,66	789.918,89		-61.012,86
Total				1.514.807,66	850.968,95							61.012,86	724.859,57	61.012,86	1.514.807,66	789.918,89		-61.012,86

ENTIDADE

RBM.VIELHA

MAPA SÍNTESE DOS BENS INVENTARIADOS

Ano : 2013

Página: 5

CONTA INVENTARIADA : 42.2.1.06

- Escolas

Data de Emissão : 2014/03/24

Classificador Geral			Patrimônio Inicial		Acréscimos Patrimoniais				Diminuições Patrimoniais				Patrimônio Final		Variação Patrimonial			
Cl.	Tipo	Ben	Designação	Bruto	Líquido	Aquisições	Reavaliações e outras alterações	Grandes reparações ou melhorias	Total	Abates	Desvalorizações	Amortizações		Bruto	Líquido	Bruta	Líquida	
												Do exercício	Acumuladas					Total
(1)			(2)	(3)	(4)	(5)	(6)	(7)	(8=5+6+7)	(9)	(10)	(11)	(12)	(13=9+10+11)	(14=3+8-9-10)	(15=14-12)	(16=14-3)	(17=15-4)
301	01	04	IMÓVEIS URBANOS COM FINALIDADE OPERATIVA (CONDOMÍNIO PRIVADO), EDIFICAÇÕES PARA SERVIÇOS, INSTALAÇÃO DE SERVIÇOS DE NATUREZA ESCOLAR	5.164.402,46	4.085.794,99			11.896,56	11.896,56			157.244,49	635.854,36	157.244,49	5.376.299,42	4.740.443,86	11.896,56	-185.347,93
301	04	99	IMÓVEIS URBANOS COM FINALIDADE OPERATIVA (CONDOMÍNIO PRIVADO), CONSTRUÇÕES DIVERSAS, OUTRAS CONSTRUÇÕES	7.200,40	3.930,00							360,00	3.630,00	360,00	7.200,40	3.570,00		-360,00
Total				5.171.602,86	4.089.724,99			11.896,56	11.896,56			157.604,49	639.484,36	157.604,49	5.383.499,82	4.744.013,86	11.896,56	-185.707,93

ENTIDADE

RBM.VIELHA

MAPA SÍNTESE DOS BENS INVENTARIADOS

Ano : 2013

Página: 5

CONTA INVENTARIADA : 42.2.1.99

- Outros

Data de Emissão : 2014/03/24

Classificador Geral			Patrimônio Inicial		Acréscimos Patrimoniais				Diminuições Patrimoniais				Patrimônio Final		Variação Patrimonial			
Cl.	Tipo	Ben	Designação	Bruto	Líquido	Aquisições	Reavaliações e outras alterações	Grandes reparações ou melhorias	Total	Abates	Desvalorizações	Amortizações		Bruto	Líquido	Bruta	Líquida	
												Do exercício	Acumuladas					Total
(1)			(2)	(3)	(4)	(5)	(6)	(7)	(8=5+6+7)	(9)	(10)	(11)	(12)	(13=9+10+11)	(14=3+8-9-10)	(15=14-12)	(16=14-3)	(17=15-4)
301	01	03	IMÓVEIS URBANOS COM FINALIDADE OPERATIVA (CONDOMÍNIO PRIVADO), HABITAÇÕES, CASAS DE REPOZICIONAMENTO															
301	01	02	IMÓVEIS URBANOS COM FINALIDADE OPERATIVA (CONDOMÍNIO PRIVADO), EDIFICAÇÕES PARA SERVIÇOS, INSTALAÇÃO DE SERVIÇOS DE NATUREZA CULTURAL	761.649,75	741.263,65							4.530,20	24.916,10	4.530,20	761.649,75	716.733,65		-4.530,20
Total				761.649,75	741.263,65							4.530,20	24.916,10	4.530,20	761.649,75	716.733,65		-4.530,20

CORRETORETO MOBILIÁRIO : 42.2.1.99 - Outros

Data de Emissão : 2014/03/24

Classificador Geral			Patrimônio Inicial		Acréscimos Patrimoniais				Diminuições Patrimoniais				Patrimônio Final		Variação Patrimonial			
Cl.	Tipo	Dem.	Designação	Bruto	Líquido	Aquisições	Reavaliações e outras alterações	Grandes reparações ou melhorias	Total	Abates	Desvalorizações	Amortizações			Bruto	Líquido	Bruta	Líquida
												Do exercício	Acumuladas	Total				
(1)			(2)	(3)	(4)	(5)	(6)	(7)	(8=5+6+7)	(9)	(10)	(11)	(12)	(13=9+10+11)	(14=3+8-9-10)	(15=4-12)	(16=14-3)	(17=15-4)
301	02	03	IMÓVEIS VEDADOS COM FINALIDADE OPERATIVA (DOMÍNIO PRIVADO), EDIFICAÇÕES PARA SERVIÇOS, INSTALAÇÃO DE SERVIÇOS DE NATUREZA SOCIAL	52.066,43	23.914,21							2.410,59	30.541,01	2.410,59	51.046,43	21.565,62		-2.410,59
301	02	05	IMÓVEIS VEDADOS COM FINALIDADE OPERATIVA (DOMÍNIO PRIVADO), EDIFICAÇÕES PARA SERVIÇOS, INSTALAÇÃO DE SERVIÇOS DE NATUREZA HOSPITALAR															
301	02	99	IMÓVEIS VEDADOS COM FINALIDADE OPERATIVA (DOMÍNIO PRIVADO), EDIFICAÇÕES PARA SERVIÇOS, OUTROS IDENTIFICADOS PARA O SETOR DOS SERVIÇOS	843.255,72	790.110,76							6.870,14	52.033,10	6.870,14	843.255,72	791.232,62		-6.870,14
301	04	99	IMÓVEIS VEDADOS COM FINALIDADE OPERATIVA (DOMÍNIO PRIVADO), CONSTRUÇÕES DIVERSAS, OUTRAS CONSTRUÇÕES	70.697,40	59.743,22							3.530,16	14.394,54	3.530,16	70.607,40	54.212,46		-3.530,16
Total				1.727.579,50	1.623.102,00							17.357,29	121.034,75	17.357,29	1.727.579,50	1.406.704,15		-17.357,29

CORRETORETO MOBILIÁRIO : 42.2.2.01 - Iluminação pública

Data de Emissão : 2014/03/24

Classificador Geral			Patrimônio Inicial		Acréscimos Patrimoniais				Diminuições Patrimoniais				Patrimônio Final		Variação Patrimonial			
Cl.	Tipo	Dem.	Designação	Bruto	Líquido	Aquisições	Reavaliações e outras alterações	Grandes reparações ou melhorias	Total	Abates	Desvalorizações	Amortizações			Bruto	Líquido	Bruta	Líquida
												Do exercício	Acumuladas	Total				
(1)			(2)	(3)	(4)	(5)	(6)	(7)	(8=5+6+7)	(9)	(10)	(11)	(12)	(13=9+10+11)	(14=3+8-9-10)	(15=4-12)	(16=14-3)	(17=15-4)
301	05	99	IMÓVEIS VEDADOS COM FINALIDADE OPERATIVA (DOMÍNIO PRIVADO), INFRA-ESTRUTURAS, OUTRAS INFRA-ESTRUTURAS	441.930,41	411.631,73							4.900,60	35.279,21	4.900,60	441.930,41	406.451,13		-4.900,60
Total				441.930,41	411.631,73							4.900,60	35.279,21	4.900,60	441.930,41	406.451,13		-4.900,60

CONTA INVENTARIADO : 42.2.1.04 - Paques e jardins

Data de emissão : 2014/03/24

Classificador Geral			Patrimônio inicial		Acréscimos Patrimoniais				Diminuições Patrimoniais				Patrimônio Final		Variação Patrimonial			
Cl.	Tipo	Ben	Designação	Bruto	Líquido	Aquisições	Devaluações e outras alterações	Grandes reparações ou melhorias	Total	Abates	Desvalorizações	Amortizações			Bruto	Líquido	Bruta	Líquida
												Do exercício	Acumuladas	Total				
(1)			(2)	(3)	(4)	(5)	(6)	(7)	(8-5+6+7)	(9)	(10)	(11)	(12)	(13-9+10+11)	(14-3+8-9-10)	(15-14-12)	(16-14-3)	(17-15-4)
301	04	02	IMOVEIS URBANOS COM FINALIDADE OPERATIVA (DOMÍNIO PRIVADO) , CONSTRUÇÕES DIVERSAS , COMPLEXOS DESPORTIVOS	3.259,58	3.218,76							162,97	289,71	162,97	3.259,58	3.855,79		-162,97
301	04	99	IMOVEIS URBANOS COM FINALIDADE OPERATIVA (DOMÍNIO PRIVADO) , CONSTRUÇÕES DIVERSAS , OUTRAS CONSTRUÇÕES	409.126,96	418.256,47			3.407,17	3.407,17			18.589,40	88.458,89	18.589,40	483.538,13	401.074,28	3.407,17	-15.182,23
301	05	99	IMOVEIS URBANOS COM FINALIDADE OPERATIVA (DOMÍNIO PRIVADO) , INFRA-ESTRUTURAS , OUTRAS INFRA-ESTRUTURAS	139.299,24	139.299,24										139.299,24	139.299,24		
Total				622.685,78	580.774,47			3.407,17	3.407,17			18.752,37	88.463,60	18.752,37	628.692,87	545.419,27	3.407,17	-15.345,24

CONTA INVENTARIADO : 42.2.1.05 - Instalações desportivas e recreativas

Data de emissão : 2014/03/24

Classificador Geral			Patrimônio inicial		Acréscimos Patrimoniais				Diminuições Patrimoniais				Patrimônio Final		Variação Patrimonial			
Cl.	Tipo	Ben	Designação	Bruto	Líquido	Aquisições	Devaluações e outras alterações	Grandes reparações ou melhorias	Total	Abates	Desvalorizações	Amortizações			Bruto	Líquido	Bruta	Líquida
												Do exercício	Acumuladas	Total				
(1)			(2)	(3)	(4)	(5)	(6)	(7)	(8-5+6+7)	(9)	(10)	(11)	(12)	(13-9+10+11)	(14-3+8-9-10)	(15-14-12)	(16-14-3)	(17-15-4)
301	04	02	IMOVEIS URBANOS COM FINALIDADE OPERATIVA (DOMÍNIO PRIVADO) , CONSTRUÇÕES DIVERSAS , COMPLEXOS DESPORTIVOS	563.583,99	520.515,98							27.637,56	70.785,61	27.637,56	563.583,99	492.878,38		-27.637,56
301	04	04	IMOVEIS URBANOS COM FINALIDADE OPERATIVA (DOMÍNIO PRIVADO) , CONSTRUÇÕES DIVERSAS , EQUIPAMENTOS E/OU INSTALAÇÕES NOS EDIFÍCIOS E/OU SERVIÇOS	96.237,57	82.424,38							4.357,26	18.138,45	4.357,26	96.237,57	78.067,12		-4.357,26
301	04	99	IMOVEIS URBANOS COM FINALIDADE OPERATIVA (DOMÍNIO PRIVADO) , CONSTRUÇÕES DIVERSAS , OUTRAS CONSTRUÇÕES	18.600,00	5.745,91							539,99	5.348,04	539,99	18.600,00	5.255,92		-539,99
Total				678.421,56	608.726,27							32.534,81	94.272,10	32.534,81	678.421,56	576.201,42		-32.534,81

CONTA INVENTARIADO : 42.2.2.04 - Captação, tratamento e distribuição de água

Data de emissão : 2014/03/24

Classificador Geral			Patrimônio inicial		Acréscimos Patrimoniais				Diminuições Patrimoniais				Patrimônio Final		Variação Patrimonial			
Cl.	Tipo	Ben	Designação	Bruto	Líquido	Aquisições	Reavaliações e outras alterações	Grandes reparações ou melhorias	Total	Abates	Desvalorizações	Amortizações		Bruto	Líquido	Bruta	Líquida	
												Do exercício	Acumuladas					Total
(1)			(2)	(3)	(4)	(5)	(6)	(7)	(8=5+6+7)	(9)	(10)	(11)	(12)	(13=9+10+11)	(14=3+8-9-10)	(15=4-12)	(16=14-3)	(17=15-4)
303	01	02	OUTROS RECURSOS MATERIAIS (CONTINIO PRIVADO), OUTROS IMOVEIS, FUNDOS E RESERVAZINHOS	97.600,00	97.600,00										97.600,00	97.600,00		
Total				97.600,00	97.600,00										97.600,00	97.600,00		

CONTA INVENTARIADO : 42.2.2.07 - Viação rural

Data de emissão : 2014/03/24

Classificador Geral			Patrimônio inicial		Acréscimos Patrimoniais				Diminuições Patrimoniais				Patrimônio Final		Variação Patrimonial			
Cl.	Tipo	Ben	Designação	Bruto	Líquido	Aquisições	Reavaliações e outras alterações	Grandes reparações ou melhorias	Total	Abates	Desvalorizações	Amortizações		Bruto	Líquido	Bruta	Líquida	
												Do exercício	Acumuladas					Total
(1)			(2)	(3)	(4)	(5)	(6)	(7)	(8=5+6+7)	(9)	(10)	(11)	(12)	(13=9+10+11)	(14=3+8-9-10)	(15=4-12)	(16=14-3)	(17=15-4)
301	05	99	IMOVEIS URBANOS COM FINALIDADE OPERATIVA (CONTINIO PRIVADO), INFRA-ESTRUTURAS, OUTRAS INFRA-ESTRUTURAS	448.042,17	397.174,87							5.608,51	56.471,81	5.608,51	448.042,17	391.578,36		-5.608,51
Total				448.042,17	397.174,87							5.608,51	56.471,81	5.608,51	448.042,17	391.578,36		-5.608,51

CONTA INVENTARIADO : 42.2.2.09 - Infra-estruturas para distr. de energia electrica

Data de emissão : 2014/03/24

Classificador Geral			Patrimônio inicial		Acréscimos Patrimoniais				Diminuições Patrimoniais				Patrimônio Final		Variação Patrimonial			
Cl.	Tipo	Ben	Designação	Bruto	Líquido	Aquisições	Reavaliações e outras alterações	Grandes reparações ou melhorias	Total	Abates	Desvalorizações	Amortizações		Bruto	Líquido	Bruta	Líquida	
												Do exercício	Acumuladas					Total
(1)			(2)	(3)	(4)	(5)	(6)	(7)	(8=5+6+7)	(9)	(10)	(11)	(12)	(13=9+10+11)	(14=3+8-9-10)	(15=4-12)	(16=14-3)	(17=15-4)
301	05	99	IMOVEIS URBANOS COM FINALIDADE OPERATIVA (CONTINIO PRIVADO), INFRA-ESTRUTURAS, OUTRAS INFRA-ESTRUTURAS	55.043,91	55.043,91									55.043,91	55.043,91			
Total				55.043,91	55.043,91									55.043,91	55.043,91			

CONTA INVENTARIADA : 42.2.2.11 - Condições

Data de Emissão : 2014/03/24

Classificador Geral			Patrimônio Inicial		Acréscimos Patrimoniais				Diminuições Patrimoniais				Patrimônio Final		Variação Patrimonial			
Cl.	Tipo	Ben	Designação	Bruto	Líquido	Aquisições	Reavaliações e outras alterações	Grandes reparações ou melhorias	Total	Abates	Desvalorizações	Amortizações		Bruto	Líquido	Bruta	Líquida	
												Do exercício	Acumuladas					Total
(1)			(2)	(3)	(4)	(5)	(6)	(7)	(8=5+6+7)	(9)	(10)	(11)	(12)	(13=9+10+11)	(14=3+8-9-10)	(15=4-12)	(16=14-3)	(17=15-4)
301	04	05	INOVIS VEDADOS COM FINALIDADE OPERATIVA (DOMÍNIO PRIVADO) , CONSTRUÇÕES DIVERSAS , CONDIÇÕES	137.483,09	63.330,96							6.304,32	00.530,05	6.304,32	137.403,09	56.904,64		-6.306,32
Total				137.483,09	63.330,96							6.304,32	00.530,05	6.304,32	137.403,09	56.904,64		-6.306,32

CONTA INVENTARIADA : 42.2.2.99 - Outras

Data de Emissão : 2014/03/24

Classificador Geral			Patrimônio Inicial		Acréscimos Patrimoniais				Diminuições Patrimoniais				Patrimônio Final		Variação Patrimonial			
Cl.	Tipo	Ben	Designação	Bruto	Líquido	Aquisições	Reavaliações e outras alterações	Grandes reparações ou melhorias	Total	Abates	Desvalorizações	Amortizações		Bruto	Líquido	Bruta	Líquida	
												Do exercício	Acumuladas					Total
(1)			(2)	(3)	(4)	(5)	(6)	(7)	(8=5+6+7)	(9)	(10)	(11)	(12)	(13=9+10+11)	(14=3+8-9-10)	(15=4-12)	(16=14-3)	(17=15-4)
301	04	04	INOVIS VEDADOS COM FINALIDADE OPERATIVA (DOMÍNIO PRIVADO) , CONSTRUÇÕES DIVERSAS , EQUIPAMENTOS NÃO INTEGRADOS NOS EDIFÍCIOS E/ SERVIÇOS	120.230,51	115.041,97							445,15	5.613,69	445,15	120.230,51	114.616,02		-445,15
301	04	99	INOVIS VEDADOS COM FINALIDADE OPERATIVA (DOMÍNIO PRIVADO) , CONSTRUÇÕES DIVERSAS , OUTRAS CONSTRUÇÕES	138.062,70	130.212,90							1.973,43	9.803,15	1.973,43	138.062,70	128.259,55		-1.973,43
301	05	99	INOVIS VEDADOS COM FINALIDADE OPERATIVA (DOMÍNIO PRIVADO) , INFRA-ESTRUTURAS , OUTRAS INFRA-ESTRUTURAS	210.445,00	210.445,00	33.040,50			33.040,50						244.204,30	244.204,30	33.040,50	33.040,50
Total				468.739,01	455.700,75	33.040,50			33.040,50			2.418,50	15.416,94	2.418,50	502.579,51	407.162,67	33.040,50	31.421,92

CONTA INVENTARIADA : 42.3 - Equipamento básico

Data de Emissão : 2014/03/24

Classificador Geral			Patrimônio Inicial		Acréscimos Patrimoniais				Diminuições Patrimoniais				Patrimônio Final		Variação Patrimonial			
Cl.	Tipo	Ben	Designação	Bruto	Líquido	Aquisições	Reavaliações e outras alterações	Grandes reparações ou melhorias	Total	Abates	Desvalorizações	Amortizações		Bruto	Líquido	Bruta	Líquida	
												Do exercício	Acumuladas					Total
(1)			(2)	(3)	(4)	(5)	(6)	(7)	(8=5+6+7)	(9)	(10)	(11)	(12)	(13=9+10+11)	(14=3+8-9-10)	(15=4-12)	(16=14-3)	(17=15-4)
101	01	01	EQUIPAMENTO INFORMÁTICO , HARDWARE , BASTIDORES (armário)	3.438,22	3.259,14	0.320,42			0.320,42			1.210,57	1.303,65	1.210,57	11.764,64	10.376,99	0.320,42	7.117,85
101	01	02	EQUIPAMENTO INFORMÁTICO , HARDWARE , COMPUTADORES	43.992,40	799,14					6.040,99		630,20	30.930,05	7.479,27	31.151,01	160,96	-6.040,99	-630,20
Total				47.430,62	4.058,28	0.320,42			0.320,42	6.040,99		1.840,77	30.300,50	8.689,84	40.915,65	10.537,95	1.407,43	6.479,57

Data de Emissão : 2014/03/24

Classificador Geral				Patrimônio Inicial		Acréscimos Patrimoniais				Diminuições Patrimoniais				Patrimônio Final		Variação Patrimonial		
Cl.	Tipo	Den.	Descrição	Bruto	Líquido	Aquisições	Reavaliações e outras alterações	Grandes reparações ou melhorias	Total	Abates	Desvalorizações	Anulizações		Bruto	Líquido	Bruta	Líquida	
												Do exercício	Acumuladas					Total
(1)			(2)	(3)	(4)	(5)	(6)	(7)	(8=5+6+7)	(9)	(10)	(11)	(12)	(13=9+10+11)	(14=3+8-9-10)	(15=14-12)	(16=14-3)	(17=15-4)
101	01	03	EQUIPAMENTO INFORMÁTICO, HARDWARE, EQUIPAMENTO DE REDE	1.017,50	15,59							7,50	1.009,57	7,50	1.017,50	0,01		-7,50
101	01	04	EQUIPAMENTO INFORMÁTICO, HARDWARE, EQUIPAMENTO DE SWITCHING	077,06	2,93							2,93	077,06	2,93	077,06			-2,93
101	01	05	EQUIPAMENTO INFORMÁTICO, HARDWARE, GRAFADORES DE CO-REDE	52,17								52,17		52,17				
101	01	07	EQUIPAMENTO INFORMÁTICO, HARDWARE, IMPRESSORAS	11.267,50	339,93	3.051,99			1.051,99	952,00		993,53	10.569,30	1.946,33	14.166,69	3.199,30	2.099,19	2.050,46
101	01	10	EQUIPAMENTO INFORMÁTICO, HARDWARE, MICROCOMPUTADORES															
101	01	12	EQUIPAMENTO INFORMÁTICO, HARDWARE, MÓDENS	730,19									730,19		730,19			
101	01	13	EQUIPAMENTO INFORMÁTICO, HARDWARE, MONITORES	12.531,79	462,79					620,94		231,01	11.679,07	051,95	11.910,05	211,70	-620,94	-231,01
101	01	15	EQUIPAMENTO INFORMÁTICO, HARDWARE, OUTROS PERIFÉRICOS	119,90	60,13							29,09	09,74	29,09	119,90	30,24	-29,09	
101	01	16	EQUIPAMENTO INFORMÁTICO, HARDWARE, PC PORTÁTEIS	12.951,10	8.129,66	5.934,40			5.934,40			3.001,64	0.302,96	3.001,64	10.005,50	10.502,62	5.934,40	2.452,76
101	01	18	EQUIPAMENTO INFORMÁTICO, HARDWARE, PRODUTORES DE TELA (Data display)			6.999,96			6.999,96			291,72	291,72	291,72	6.999,96	6.708,24	6.999,96	6.708,24
101	01	19	EQUIPAMENTO INFORMÁTICO, HARDWARE, ROTTER															
101	01	20	EQUIPAMENTO INFORMÁTICO, HARDWARE, SCANNERS (digitalizador de imagem)	39,90						39,90					39,90		-39,90	
101	01	21	EQUIPAMENTO INFORMÁTICO, HARDWARE, TECLADOS	30,00	17,69							7,51	20,02	7,51	30,00	9,90		-7,51
101	01	27	EQUIPAMENTO INFORMÁTICO, HARDWARE, UNIDADES DE DISCO	1.092,17	0,94							0,94	1.092,17	0,94	1.092,17			-0,94
101	01	99	EQUIPAMENTO INFORMÁTICO, HARDWARE, Outro equipamento informático	13.672,01	2.499,79					39,90		2.699,79	13.632,90	2.539,69	13.632,90	-39,90	-1.699,79	
101	02	99	EQUIPAMENTO INFORMÁTICO, SOFTWARE, OUTROS SOFTWARES	24.101,03	2.283,96	643,76			643,76			1.215,91	23.033,37	1.215,91	24.745,10	1.711,01	643,76	-572,15
102	01	01	EQUIPAMENTO DE TELECOMUNICAÇÕES, EQUIP. TELACOM. E SISTEMAS INTERCOM. DE DIF. SÔNORA, CENTRAL TELEFÔNICA (PCCA)	2.902,20	2.016,07							372,70	520,11	372,70	2.902,20	2.054,09		-372,70
102	01	06	EQUIPAMENTO DE TELECOMUNICAÇÕES, EQUIP. TELACOM. E SISTEMAS INTERCOM. DE DIF. SÔNORA, Equip. de radiocomunicações e segurança de vídeo	3.390,01	236,76							51,60	2.212,05	51,60	3.390,01	105,16		-51,60
102	01	12	EQUIPAMENTO DE TELECOMUNICAÇÕES, EQUIP. TELACOM. E SISTEMAS INTERCOM. DE DIF. SÔNORA, TELECOPIADORES (fax)	109,64									109,64		109,64			
102	01	13	EQUIPAMENTO DE TELECOMUNICAÇÕES, EQUIP. TELACOM. E SISTEMAS INTERCOM. DE DIF. SÔNORA, TELEFONES	231,41	04,11							21,50	167,11	21,50	231,60	64,57		-21,50
102	01	20	EQUIPAMENTO DE TELECOMUNICAÇÕES, EQUIP. TELACOM. E SISTEMAS INTERCOM. DE DIF. SÔNORA, TORRES DE COMUNICAÇÃO E ANTENAS	37,75	13,27							4,75	20,23	4,75	37,75	0,52		-4,75
102	01	99	EQUIPAMENTO DE TELECOMUNICAÇÕES, EQUIP. TELACOM. E SISTEMAS INTERCOM. DE DIF. SÔNORA, Outro material, aparelhos, utens. e instal. de uso específico	3.340,27	016,10	1.125,92			1.125,92			229,57	2.751,66	229,57	4.470,19	1.722,53	1.125,92	096,35
Total				136.062,39	21.040,90	26.004,45			26.004,45	0.694,53		11.299,50	117.790,02	19.790,07	155.252,31	37.053,09	10.309,92	15.504,91

Data de emissão: 2014/03/24

CONTA INVENTARIADO : 42.3

- Equipamento básico

Classificador Geral			Patrimônio Inicial		Acréscimos Patrimoniais				Diminuições Patrimoniais				Patrimônio Final		Variação Patrimonial				
Cl.	Tipo	Dem.	Designação	Bruto	Líquido	Aquisições	Reavaliações e outras alterações	Grandes reparações ou melhorias	Total	Abates	Desvalorizações	Amortizações			Bruto	Líquido	Bruta	Líquida	
												Do exercício	Acumuladas	Total					
(1)			(2)	(3)	(4)	(5)	(6)	(7)	(8=5+6+7)	(9)	(10)	(11)	(12)	(13=9+10+11)	(14=3+4-9-10)	(15=4-12)	(16=14-3)	(17=15-4)	
103	01	01	EQUIPAMENTO E MATERIAL DE ESCRITÓRIO E DE REPROGRAFIA, MOBILIÁRIO, Armários	5.435,76	366,30							54,31	5.547,71	54,31	5.435,76	248,03			-50,31
103	01	02	EQUIPAMENTO E MATERIAL DE ESCRITÓRIO E DE REPROGRAFIA, MOBILIÁRIO, Bancos	45,49									45,49		45,49				
103	01	04	EQUIPAMENTO E MATERIAL DE ESCRITÓRIO E DE REPROGRAFIA, MOBILIÁRIO, Blocos de gavetas	152,53									152,53		152,53				
103	01	05	EQUIPAMENTO E MATERIAL DE ESCRITÓRIO E DE REPROGRAFIA, MOBILIÁRIO, Cadeiras	17.057,31	8.751,64							1.872,70	18.137,37	1.872,70	11.057,31	6.879,94			-1.872,70
103	01	06	EQUIPAMENTO E MATERIAL DE ESCRITÓRIO E DE REPROGRAFIA, MOBILIÁRIO, Estantes	2.270,36	1.439,10							211,40	1.653,24	211,40	2.270,36	1.217,70			-221,40
103	01	09	EQUIPAMENTO E MATERIAL DE ESCRITÓRIO E DE REPROGRAFIA, MOBILIÁRIO, Mochilas	595,52	2,78							0,42	593,14	0,42	595,52	2,16			-0,42
103	01	10	EQUIPAMENTO E MATERIAL DE ESCRITÓRIO E DE REPROGRAFIA, MOBILIÁRIO, Mesas	14.140,52	8.275,00							1.679,54	7.545,00	1.679,54	14.140,52	6.595,40			-1.679,54
103	01	11	EQUIPAMENTO E MATERIAL DE ESCRITÓRIO E DE REPROGRAFIA, MOBILIÁRIO, Placards	1.460,35	340,13							183,27	1.575,49	183,27	1.460,35	284,86			-183,27
103	01	12	EQUIPAMENTO E MATERIAL DE ESCRITÓRIO E DE REPROGRAFIA, MOBILIÁRIO, Secretarias	916,83	16,01							16,01	916,83	16,01	916,83				-16,01
103	01	13	EQUIPAMENTO E MATERIAL DE ESCRITÓRIO E DE REPROGRAFIA, MOBILIÁRIO, Sofas	32,42									32,42		32,42				
103	01	99	EQUIPAMENTO E MATERIAL DE ESCRITÓRIO E DE REPROGRAFIA, MOBILIÁRIO, Outros mobiliário	13.458,81	7.813,58							1.655,58	7.284,81	1.655,58	13.458,81	6.164,80			-1.655,58
103	02	04	EQUIPAMENTO E MATERIAL DE ESCRITÓRIO E DE REPROGRAFIA, MÁQUINAS DE ESCRITÓRIO, DE CALCULAR	19,95									19,95		19,95				
103	02	06	EQUIPAMENTO E MATERIAL DE ESCRITÓRIO E DE REPROGRAFIA, MÁQUINAS DE ESCRITÓRIO, DE ESCRIVER	64,84									64,84		64,84				
103	02	10	EQUIPAMENTO E MATERIAL DE ESCRITÓRIO E DE REPROGRAFIA, MÁQUINAS DE ESCRITÓRIO, SELOS BRANCOS E SIMILARES	39,90									39,90		39,90				
103	03	01	EQUIPAMENTO E MATERIAL DE ESCRITÓRIO E DE REPROGRAFIA, EQUIPAMENTO DE REPRODUÇÃO, Fotocopiadoras	10.192,75	66,54					1.240,89		66,54	8.943,44	1.315,43	8.943,46			-1.240,89	-66,54
103	03	03	EQUIPAMENTO E MATERIAL DE ESCRITÓRIO E DE REPROGRAFIA, EQUIPAMENTO DE REPRODUÇÃO, Guilhotinas	239,42									239,42		239,42				
103	03	05	EQUIPAMENTO E MATERIAL DE ESCRITÓRIO E DE REPROGRAFIA, EQUIPAMENTO DE REPRODUÇÃO, Máquinas de Encadernar	64,84									64,84		64,84				
104	01	05	EQUIPAMENTO PARA INVESTIGAÇÃO, DE MEDIDA E DE UTILIZAÇÃO TIC, EQUIP. MATERIAL DE LABORATÓRIO, Armários	40,00	21,10							4,99	11,89	4,99	40,00	22,11			-4,99
104	01	02	EQUIPAMENTO PARA INVESTIGAÇÃO, DE MEDIDA E DE UTILIZAÇÃO TIC, EQUIPAMENTO DE MEDIDA DE FLUIDO LÍQUIDOS/SÓLIDOS DO NOV. RESUMI, ALUMINADO	787,73									787,73		787,73				
Total				204.678,72	48.942,22	26.804,45			26.804,45	9.743,42		16.978,50	162.951,58	26.771,92	221.819,75	58.868,17	17.141,03		9.965,95

Data de emissão : 2014/01/24

Classificador Geral			Patrimônio inicial		Acréscimos Patrimoniais				Diminuições Patrimoniais			Patrimônio Final		Variação Patrimonial			
Cl.	Tipo	Den.	Resignação		Aquisições	Reavaliações e outras alterações	Grandes reparações ou melhorias	Total	Abates	Desvalorizações	Amortizações		Bruto	Líquido	Bruta	Líquida	
			Do exercício	Acumuladas							Total						
(1)			(3)	(4)	(5)	(6)	(7)	(8-5+6+7)	(9)	(10)	(11)	(12)	(13-9+10+11)	(14-3+8-9-10)	(15-14-12)	(16-14-3)	(17-15-4)
104	01	99	16,26	13,54							2,34	5,06	2,34	16,26	11,20		-2,34
104	06	03	759,34	7,00							7,00	759,34	7,00	759,34			-7,00
104	06	10	367,20	145,49							48,52	278,21	48,52	367,20	96,97		-48,52
104	06	19	4.330,41	449,60					69,66		132,77	3.944,44	202,43	4.240,75	276,31	-69,66	-132,77
104	06	99	306,72	10,96							5,70	301,54	5,70	306,72	5,10		-5,70
104	07	03	55,44									55,44		55,44			
104	07	06	74,70									74,70		74,70			
104	07	14	860,34									860,34		860,34			
104	07	16	16.329,42	15,99							15,99	16.329,42	15,99	16.329,42			-15,99
104	07	17	982,20									982,20		982,20			
104	07	99	350,74	22,92							22,92	350,74	22,92	350,74			-22,92
104	08	99	2.556,90	645,50							363,00	2.254,40	363,00	2.556,90	302,50		-363,00
Total			231.668,39	50.252,70	26.884,45			26.884,45	9.813,08		17.576,90	189.179,41	27.389,98	248.739,76	59.540,33	17.071,37	9.187,55

Data de Emissão : 2014/03/24

Classificador Geral				Patrimônio inicial		Acréscimos Patrimoniais				Diminuições Patrimoniais			Patrimônio Final		Variação Patrimonial			
Cl.	Tipo	Dem.	Designação	Bruto	Líquido	Aquisições	Reavaliações e outras alterações	Grandes reparações ou melhorias	Total	Abates	Desvalorizações	Amortizações		Bruto	Líquido	Bruta	Líquida	
												Do exercício	Acumuladas					Total
(1)			(2)	(3)	(4)	(5)	(6)	(7)	(8-5+6+7)	(9)	(10)	(11)	(12)	(13-9+10+11)	(14-3+4-9-10)	(15-14-12)	(16-14-3)	(17-15-4)
104	09	01	EQUIPAMENTO PARA INVESTIGACAO, DE MEDIDA E DE UTILIZACAO TPC, INSTRUMENTOS DE PESAGEM, BALANÇAS	06,37	50,34	715,50			715,50			37,19	73,22	37,19	008,07	710,45	715,50	670,31
105	01	03	EQUIPAMENTO E MATERIAL PARA SERVICOS DE SAUDE, EQUIPAMENTOS E APARELHOS MEDICO-CIRURGICOS, FISIOTERAPÊUTICOS	60,00	35,41							13,63	01,99	11,63	60,00	26,01		-13,63
105	04	06	EQUIPAMENTO E MATERIAL PARA SERVICOS DE SAUDE, MOBILIARIO HOSPITALAR, BANDEIRAS	141,45	135,54							17,69	23,50	17,69	141,45	117,07		-17,69
105	04	99	EQUIPAMENTO E MATERIAL PARA SERVICOS DE SAUDE, MOBILIARIO HOSPITALAR, OUTRO MATERIAL E EQUIPAMENTO DE USO ESPECIFICO	96,47									96,47		96,47			
106	01	02	EQUIPAMENTO E MATERIAL RECREATIVO, DESPORTIVO, EDUCACAO, CULTU, EQUIPAMENTO RECREATIVO, EDUCACAO FISICA E DESPORTO, MOBILIAR, APARELHOS PARA EXERCICIOS GINASTICOS	0.023,29	6.017,37							1.002,97	3.000,09	1.002,97	0.023,29	5.014,40		-1.002,97
106	01	03	EQUIPAMENTO E MATERIAL RECREATIVO, DESPORTIVO, EDUCACAO, CULTU, EQUIPAMENTO RECREATIVO, EDUCACAO FISICA E DESPORTO, MOBILIAR, APARELHOS PARA EXERCICIOS GINASTICOS	10.366,33	6.210,22							1.295,61	5.051,79	1.295,61	10.366,33	4.914,51		-1.295,61
106	01	04	EQUIPAMENTO E MATERIAL RECREATIVO, DESPORTIVO, EDUCACAO, CULTU, EQUIPAMENTO RECREATIVO, EDUCACAO FISICA E DESPORTO, MOBILIAR, BALANÇAS	15.501,40	6.524,70	1.102,02			1.102,02			1.173,92	10.330,51	1.173,92	16.604,22	6.453,60	1.102,02	-71,10
106	01	05	EQUIPAMENTO E MATERIAL RECREATIVO, DESPORTIVO, EDUCACAO, CULTU, EQUIPAMENTO RECREATIVO, EDUCACAO FISICA E DESPORTO, MOBILIAR, BANCOS SUAVES	701,12									701,12		701,12			
106	01	09	EQUIPAMENTO E MATERIAL RECREATIVO, DESPORTIVO, EDUCACAO, CULTU, EQUIPAMENTO RECREATIVO, EDUCACAO FISICA E DESPORTO, MOBILIAR, COLCHÕES DE GINASTICA	1.526,46									1.526,46		1.526,46			
106	01	14	EQUIPAMENTO E MATERIAL RECREATIVO, DESPORTIVO, EDUCACAO, CULTU, EQUIPAMENTO RECREATIVO, EDUCACAO FISICA E DESPORTO, MOBILIAR, MESAS (ARCO, BILHAU, JOGO B PIVETA-PONGUA)	1.615,01	1.393,07							190,52	016,44	190,52	1.615,01	1.199,35		-190,52
106	01	17	EQUIPAMENTO E MATERIAL RECREATIVO, DESPORTIVO, EDUCACAO, CULTU, EQUIPAMENTO RECREATIVO, EDUCACAO FISICA E DESPORTO, MOBILIAR, BAQUETES	09,01									09,01		09,01			
106	01	18	EQUIPAMENTO E MATERIAL RECREATIVO, DESPORTIVO, EDUCACAO, CULTU, EQUIPAMENTO RECREATIVO, EDUCACAO FISICA E DESPORTO, MOBILIAR, XEDOS	1.199,74	270,25							160,40	1.093,09	160,40	1.199,74	105,05		-160,40
106	01	21	EQUIPAMENTO E MATERIAL RECREATIVO, DESPORTIVO, EDUCACAO, CULTU, EQUIPAMENTO RECREATIVO, EDUCACAO FISICA E DESPORTO, MOBILIAR, TAPETES DE GINASTICA	535,52									535,52		535,52			
Total				271.779,54	70.094,01	20.702,77			20.702,77	9.013,00		21.076,90	212.500,57	31.209,90	290.669,25	70.120,00	10.009,69	7.225,07

Data de emissão : 2014/03/24

CATEG. ORÇAMENTAL : 42.3

- Equipamento básico

Classificador Geral				Patrimônio Inicial		Acréscimos Patrimoniais				Diminuições Patrimoniais			Patrimônio Final		Variação Patrimonial			
Cl.	Tipo	Item	Descrição	Bruto	Líquido	Aquisições	Reavaliações e outras alterações	Grandes reparações ou melhorias	Total	Abates	Desvalorizações	Amortizações		Bruto	Líquido	Bruta	Líquida	
												Do exercício	Acumuladas					Total
(1)			(2)	(3)	(4)	(5)	(6)	(7)	(8-5+6+7)	(9)	(10)	(11)	(12)	(13-9+10+11)	(14-3+8-9-10)	(15-14-3)	(16-14-3)	(17-15-4)
106	01	99	EQUIPAMENTO E MATERIAL RECREATIVO, DESPORTIVO, EDUCACIONAL, CULTU, EQUIPAMENTO RECREATIVO, EDUCACIONAL, CULTU E DESPORTIVO, MOBILIAR, OUTRO EQUIPAMENTO ESPECÍFICO	383.113,13	351.144,53	2.946,64			2.946,64			36.606,77	268.575,38	36.606,77	346.959,77	117.404,39	2.946,64	-31.660,13
106	02	02	EQUIPAMENTO E MATERIAL RECREATIVO, DESPORTIVO, EDUCACIONAL, CULTU, EQUIPAMENTO E DISPOSITIVOS AUXILIARES DE INSTRUÇÃO ESCOLAR, ANOSIOS	2.135,40								2.135,40		2.135,40				
106	02	03	EQUIPAMENTO E MATERIAL RECREATIVO, DESPORTIVO, EDUCACIONAL, CULTU, EQUIPAMENTO E DISPOSITIVOS AUXILIARES DE INSTRUÇÃO ESCOLAR, CAIXAS DE SÓLIDOS GEOMÉTRICOS	231,93								231,93		231,93				
106	02	06	EQUIPAMENTO E MATERIAL RECREATIVO, DESPORTIVO, EDUCACIONAL, CULTU, EQUIPAMENTO E DISPOSITIVOS AUXILIARES DE INSTRUÇÃO ESCOLAR, CARTULEIRAS ESCOLARES	12.688,53	3.312,24							1.589,00	10.957,37	1.589,00	12.688,53	1.723,22	-1.589,00	
106	02	09	EQUIPAMENTO E MATERIAL RECREATIVO, DESPORTIVO, EDUCACIONAL, CULTU, EQUIPAMENTO E DISPOSITIVOS AUXILIARES DE INSTRUÇÃO ESCOLAR, GIBRSCÓPIOS	386,75								386,75		386,75				
106	02	10	EQUIPAMENTO E MATERIAL RECREATIVO, DESPORTIVO, EDUCACIONAL, CULTU, EQUIPAMENTO E DISPOSITIVOS AUXILIARES DE INSTRUÇÃO ESCOLAR, JOGOS DIDÁTICOS	1.162,06								1.162,06		1.162,06				
106	02	15	EQUIPAMENTO E MATERIAL RECREATIVO, DESPORTIVO, EDUCACIONAL, CULTU, EQUIPAMENTO E DISPOSITIVOS AUXILIARES DE INSTRUÇÃO ESCOLAR, QUADROS ESCOLARES	19.206,44	6.314,54	5.032,24			5.032,24			1.733,87	14.636,17	1.733,87	24.239,00	9.612,91	5.032,24	-1.298,37
106	02	16	EQUIPAMENTO E MATERIAL RECREATIVO, DESPORTIVO, EDUCACIONAL, CULTU, EQUIPAMENTO E DISPOSITIVOS AUXILIARES DE INSTRUÇÃO ESCOLAR, QUADROS REPRODUTORES DE FOLHAS	4.225,04								4.225,04		4.225,04				
106	02	18	EQUIPAMENTO E MATERIAL RECREATIVO, DESPORTIVO, EDUCACIONAL, CULTU, EQUIPAMENTO E DISPOSITIVOS AUXILIARES DE INSTRUÇÃO ESCOLAR, RELÁCIOS PARA INSTRUÇÃO	42,50								42,50		42,50				
106	02	99	EQUIPAMENTO E MATERIAL RECREATIVO, DESPORTIVO, EDUCACIONAL, CULTU, EQUIPAMENTO E DISPOSITIVOS AUXILIARES DE INSTRUÇÃO ESCOLAR, OUTRO EQUIPAMENTO E UTENSÍLIOS DE USO ESPECÍFICO	261.908,15	86.847,59	30.433,22			30.433,22			20.125,54	195.174,10	20.125,54	293.311,31	97.155,27	30.433,22	-10.307,60
106	03	03	EQUIPAMENTO E MATERIAL RECREATIVO, DESPORTIVO, EDUCACIONAL, CULTU, EQUIPAMENTO E MATERIAL AUDIO-VISUAL, CILINDROS PARA REPRODUÇÃO DE SOM	2.870,83	1.345,61							346,94	1.972,14	346,94	2.870,83	998,69	-346,94	
106	03	05	EQUIPAMENTO E MATERIAL RECREATIVO, DESPORTIVO, EDUCACIONAL, CULTU, EQUIPAMENTO E MATERIAL AUDIO-VISUAL, COMPACT-DISC	521,42	6,42							3,47	518,47	3,47	521,42	2,95	-3,67	
106	03	10	EQUIPAMENTO E MATERIAL RECREATIVO, DESPORTIVO, EDUCACIONAL, CULTU, EQUIPAMENTO E MATERIAL AUDIO-VISUAL, GRAVADORES	48,52	29,12							9,49	21,09	9,49	48,52	19,43	-9,63	
Total				960.385,24	319.035,09	67.114,87			67.114,87	9.813,00		81.892,42	712.489,45	91.705,50	1.017.606,99	385.117,54	57.301,79	-14.777,55

Data de Emissão : 2014/03/24

CONTA DEBILITADO : 42.3

- Equipamento básico

Classificador Geral			Patrimônio Inicial		Acréscimos Patrimoniais				Diminuições Patrimoniais				Patrimônio Final		Variação Patrimonial			
Cl.	Tipo	Des	Designação	Bruto	Líquido	Aquisições	Reavaliações e outras alterações	Grandes reparações ou melhorias	Total	Abater	Desvalorizações	Amortizações		Bruto	Líquido	Bruta	Líquida	
												Do exercício	Acumuladas					Total
(1)			(2)	(3)	(4)	(5)	(6)	(7)	(8-5+6+7)	(9)	(10)	(11)	(12)	(13-9+10+11)	(14-3+4-9-10)	(15-14-3)	(16-14-3)	(17-15-4)
106	01	11	EQUIPAMENTO E MATERIAL RECREATIVO, DESPORTIVO, EDUCACAO, CULTU , EQUIPAMENTO E MATERIAL AUDIO-VISUAL , GRAVADORES/REPRODUTORES	1.522,37	644,44							236,22	1.497,73	236,22	1.522,37	424,64		-236,22
106	01	12	EQUIPAMENTO E MATERIAL RECREATIVO, DESPORTIVO, EDUCACAO, CULTU , EQUIPAMENTO E MATERIAL AUDIO-VISUAL , HISTORADORES	997,60									997,60		997,60			
106	01	14	EQUIPAMENTO E MATERIAL RECREATIVO, DESPORTIVO, EDUCACAO, CULTU , EQUIPAMENTO E MATERIAL AUDIO-VISUAL , PRODUTORES DIVERSOS	58.291,74	54.732,89	38.464,03			34.456,03			10.552,43	14.210,37	10.552,43	97.497,77	82.817,40	34.466,03	24.183,60
106	01	16	EQUIPAMENTO E MATERIAL RECREATIVO, DESPORTIVO, EDUCACAO, CULTU , EQUIPAMENTO E MATERIAL AUDIO-VISUAL , REPRODUTORES	508,77									508,77		508,77			
106	01	17	EQUIPAMENTO E MATERIAL RECREATIVO, DESPORTIVO, EDUCACAO, CULTU , EQUIPAMENTO E MATERIAL AUDIO-VISUAL , SISTEMAS DE VIDEOCLASSIAS	1.165,92									1.165,92		1.165,92			
106	01	18	EQUIPAMENTO E MATERIAL RECREATIVO, DESPORTIVO, EDUCACAO, CULTU , EQUIPAMENTO E MATERIAL AUDIO-VISUAL , TELEVISORES	5.401,70	1.548,87							363,37	4.216,20	363,37	5.401,70	1.185,58		-363,37
106	01	99	EQUIPAMENTO E MATERIAL RECREATIVO, DESPORTIVO, EDUCACAO, CULTU , EQUIPAMENTO E MATERIAL AUDIO-VISUAL , OUTROS	3.932,24	744,01							240,61	3.412,82	240,61	3.932,24	519,42		-240,61
106	04	05	EQUIPAMENTO E MATERIAL RECREATIVO, DESPORTIVO, EDUCACAO, CULTU , INSTRUMENTOS MUSICAIS, INCLUSIVE EQUIPAMENTO DE ORQUESTRA , BANCOS	7,40									7,40		7,40			
106	04	43	EQUIPAMENTO E MATERIAL RECREATIVO, DESPORTIVO, EDUCACAO, CULTU , INSTRUMENTOS MUSICAIS, INCLUSIVE EQUIPAMENTO DE ORQUESTRA , ÓRGÃO	2.133,58	985,83							246,57	1.416,32	246,57	2.133,58	719,26		-246,57
106	04	99	EQUIPAMENTO E MATERIAL RECREATIVO, DESPORTIVO, EDUCACAO, CULTU , INSTRUMENTOS MUSICAIS, INCLUSIVE EQUIPAMENTO DE ORQUESTRA , OUTROS INSTRUMENTOS E APARELHOS MUSICAIS	29,93									29,93		29,93			
106	05	04	EQUIPAMENTO E MATERIAL RECREATIVO, DESPORTIVO, EDUCACAO, CULTU , LIVROS, PUBLICAÇÕES E DOCUMENTOS , ENCICLOPÉDIAS	40,40	40,00										40,00	40,00		
106	05	06	EQUIPAMENTO E MATERIAL RECREATIVO, DESPORTIVO, EDUCACAO, CULTU , LIVROS, PUBLICAÇÕES E DOCUMENTOS , LIVROS	90.271,15	90.171,50	613,25			613,25				99,45		90.804,40	90.704,75	613,25	613,25
106	05	07	EQUIPAMENTO E MATERIAL RECREATIVO, DESPORTIVO, EDUCACAO, CULTU , LIVROS, PUBLICAÇÕES E DOCUMENTOS , MAPAS	52,40									52,40		52,40			
106	05	08	EQUIPAMENTO E MATERIAL RECREATIVO, DESPORTIVO, EDUCACAO, CULTU , LIVROS, PUBLICAÇÕES E DOCUMENTOS , REVISTAS CIENTÍFICAS E TÉCNICAS	55,40	55,00										55,00	55,00		
Total				1.132.815,16	476.851,98	106.384,15			106.384,15	9.813,08		93.559,62	739.762,72	103.372,70	1.229.386,23	489.643,53	96.571,07	12.824,53

CENSA MOBILIARIO : 42.3 - Equipamento básico

Data de Emissão : 2014/03/24

Classificador Geral				Patrimônio inicial		Acréscimos Patrimoniais				Diminuições Patrimoniais				Patrimônio Final		Variação Patrimonial		
Cl.	Tipo	Ben	Designação	Bruto	Líquido	Aquisições	Reavaliações e outras alterações	Grandes reparações ou melhorias	Total	Abates	Desvalorizações	Amortizações		Bruto	Líquido	Bruta	Líquida	
												Do exercício	Acumuladas					Total
(1)			(2)	(3)	(4)	(5)	(6)	(7)	(8=5+6+7)	(9)	(10)	(11)	(12)	(13=9+10+11)	(14=13-9-10)	(15=14-12)	(16=14-3)	(17=15-4)
106	05	99	EQUIPAMENTO E MATERIAL DIDÁTICO, DESPORTIVO, EDUCACIONAL, CULTO, LIVROS, PUBLICAÇÕES E DOCUMENTOS, OUTRAS PUBLICAÇÕES E DOCUMENTOS	3.026,25	3.026,25										3.026,25	3.026,25		
106	04	99	EQUIPAMENTO E MATERIAL DIDÁTICO, DESPORTIVO, EDUCACIONAL, CULTO, OBRAS DE ARTE, BÓVIES ARTÍSTICAS, COLECÇÕES E ARTIFÍCIOS ARTÍSTICOS, OBRAS	1.551,50	1.551,50										1.551,50	1.551,50		
107	01	02	EQUIPAMENTO DE CONFORTO, HIGIENE E DE UTILIZAÇÃO COMUM, MOBILIÁRIO E EQUIPAMENTO COMUNS(ESCALA MOBILIÁRIO DE ESCOLA), ARMÁRIOS	2.726,24	253,10							183,09	2.659,21	183,09	2.726,24	76,01		-183,09
107	01	03	EQUIPAMENTO DE CONFORTO, HIGIENE E DE UTILIZAÇÃO COMUM, MOBILIÁRIO E EQUIPAMENTO COMUNS(ESCALA MOBILIÁRIO DE ESCOLA), BANCOS	47.453,72	22.228,69	78,13			78,13			5.201,13	30.426,21	5.201,13	47.531,05	17.105,64	78,13	-5.123,00
107	01	04	EQUIPAMENTO DE CONFORTO, HIGIENE E DE UTILIZAÇÃO COMUM, MOBILIÁRIO E EQUIPAMENTO COMUNS(ESCALA MOBILIÁRIO DE ESCOLA), BANCOS	450,94	31,62							17,35	436,67	17,35	450,94	14,27		-17,35
107	01	06	EQUIPAMENTO DE CONFORTO, HIGIENE E DE UTILIZAÇÃO COMUM, MOBILIÁRIO E EQUIPAMENTO COMUNS(ESCALA MOBILIÁRIO DE ESCOLA), BANCOS	1.593,70	1.094,72							182,03	679,09	182,03	1.593,70	914,69		-182,03
107	01	07	EQUIPAMENTO DE CONFORTO, HIGIENE E DE UTILIZAÇÃO COMUM, MOBILIÁRIO E EQUIPAMENTO COMUNS(ESCALA MOBILIÁRIO DE ESCOLA), CAMAS	21.911,26	7.632,81							1.520,40	15.998,91	1.520,40	21.911,26	5.912,35		-1.520,40
107	01	08	EQUIPAMENTO DE CONFORTO, HIGIENE E DE UTILIZAÇÃO COMUM, MOBILIÁRIO E EQUIPAMENTO COMUNS(ESCALA MOBILIÁRIO DE ESCOLA), CAMAS	9.446,66	641,52							200,23	9.405,37	200,23	9.446,66	241,29		-200,23
107	01	10	EQUIPAMENTO DE CONFORTO, HIGIENE E DE UTILIZAÇÃO COMUM, MOBILIÁRIO E EQUIPAMENTO COMUNS(ESCALA MOBILIÁRIO DE ESCOLA), COLECÇÕES	125,52	74,26							19,34	88,60	19,34	125,52	54,92		-19,34
107	01	13	EQUIPAMENTO DE CONFORTO, HIGIENE E DE UTILIZAÇÃO COMUM, MOBILIÁRIO E EQUIPAMENTO COMUNS(ESCALA MOBILIÁRIO DE ESCOLA), ESCADAS/ESCALOTES	2.001,59	1.194,05							183,30	1.874,00	183,30	2.001,59	1.007,55		-183,30
107	01	15	EQUIPAMENTO DE CONFORTO, HIGIENE E DE UTILIZAÇÃO COMUM, MOBILIÁRIO E EQUIPAMENTO COMUNS(ESCALA MOBILIÁRIO DE ESCOLA), ESTUFAS	7.730,51	4.982,62	648,30			648,30			997,91	3.745,60	997,91	8.378,81	4.633,81	648,30	-349,61
107	01	16	EQUIPAMENTO DE CONFORTO, HIGIENE E DE UTILIZAÇÃO COMUM, MOBILIÁRIO E EQUIPAMENTO COMUNS(ESCALA MOBILIÁRIO DE ESCOLA), ESTUFAS	3.054,07	81,91							27,96	2.994,10	27,96	3.054,07	59,97		-27,96
107	01	20	EQUIPAMENTO DE CONFORTO, HIGIENE E DE UTILIZAÇÃO COMUM, MOBILIÁRIO E EQUIPAMENTO COMUNS(ESCALA MOBILIÁRIO DE ESCOLA), MESAS	12.426,43	1.046,14							279,45	11.626,12	279,45	12.426,43	800,51		-279,45
Total				1.247.683,83	521.159,90	107.110,58			107.110,58	9.813,08		102.300,09	819.819,46	112.193,17	1.344.900,33	525.881,47	97.297,50	4.730,41

[Handwritten signatures and initials in the right margin]

Data de emissão : 2014/03/24

CENSO INVENTARIADO : 42.3

- Equipamento básico

Classificador Geral				Patrimônio Inicial		Acréscimos Patrimoniais				Diminuições Patrimoniais				Patrimônio Final		Variação Patrimonial			
Cl.	Tipo	Res	Designação	Bruto	Líquido	Aquisições	Reavaliações e outras alterações	Grandes reparações ou melhorias	Total	Abater	Desvalorizações	Amortizações		Bruto	Líquido	Bruta	Líquida		
												Do exercício	Acumuladas					Total	
(1)			(2)	(3)	(4)	(5)	(6)	(7)	(8-5+6+7)	(9)	(10)	(11)	(12)	(13-9+10+11)	(14-3+8-9-10)	(15-14-12)	(16-14-3)	(17-15-4)	
107	01	21	EQUIPAMENTO DE CONFORTO, HIGIENE E DE UTILIZACAO COMUM, MOBILIÁRIO E EQUIPAMENTO COMUM(EXCETO MOBILIÁRIO DE ESCOLA), PAPÉLARIAS	25.093,34	10.371,44							3.007,24	10.531,70	3.007,24	25.093,34	7.290,60		-3.007,24	
107	01	24	EQUIPAMENTO DE CONFORTO, HIGIENE E DE UTILIZACAO COMUM, MOBILIÁRIO E EQUIPAMENTO COMUM(EXCETO MOBILIÁRIO DE ESCOLA), SÓFÁS	117,44	70,91							14,72	61,25	14,72	117,44	56,19		-14,72	
107	01	26	EQUIPAMENTO DE CONFORTO, HIGIENE E DE UTILIZACAO COMUM, MOBILIÁRIO E EQUIPAMENTO COMUM(EXCETO MOBILIÁRIO DE ESCOLA), VITRINAS	2.759,46	1.061,00							292,30	1.902,41	292,30	2.759,46	716,70		-292,30	
107	01	99	EQUIPAMENTO DE CONFORTO, HIGIENE E DE UTILIZACAO COMUM, MOBILIÁRIO E EQUIPAMENTO COMUM(EXCETO MOBILIÁRIO DE ESCOLA), OUTRO MOBILIÁRIO E EQUIPAMENTO	22.210,71	4.311,40							1.272,33	19.179,44	1.272,33	22.210,71	3.039,07		-1.272,33	
107	02	04	EQUIPAMENTO DE CONFORTO, HIGIENE E DE UTILIZACAO COMUM, ARTIGOS E OBJETOS DE DECORAÇÃO E CONFORTO, CHAPETES	2.593,94	471,40	715,50			715,50			512,62	2.635,12	512,62	3.309,40	674,36	715,50	202,04	
107	02	16	EQUIPAMENTO DE CONFORTO, HIGIENE E DE UTILIZACAO COMUM, ARTIGOS E OBJETOS DE DECORAÇÃO E CONFORTO, REPOSTEJOS, TOLDOS, ESTORES, CORTINAS E CORTINADOS	32.576,23	-1.754,20								34.314,43		32.576,23	-1.754,20			
107	01	99	EQUIPAMENTO DE CONFORTO, HIGIENE E DE UTILIZACAO COMUM, ARTIGOS E OBJETOS DE DECORAÇÃO E CONFORTO, OUTROS ARTIGOS E OBJETOS	2.634,40	852,04							302,92	2.004,70	302,92	2.634,40	549,91		-302,92	
107	03	04	EQUIPAMENTO DE CONFORTO, HIGIENE E DE UTILIZACAO COMUM, EQUIPAMENTO E DISPOSITIVOS DE ILUMINACAO (INCLUI DISP.DE ILUM), MOLDES	349,20									349,20		349,20				
107	03	06	EQUIPAMENTO DE CONFORTO, HIGIENE E DE UTILIZACAO COMUM, EQUIPAMENTO E DISPOSITIVOS DE ILUMINACAO (INCLUI DISP.DE ILUM), PROJETORES E ILUMINADORES	53.047,33	10.600,50							6.661,10	41.039,89	6.661,10	53.047,33	11.507,44		-6.661,10	
107	03	99	EQUIPAMENTO DE CONFORTO, HIGIENE E DE UTILIZACAO COMUM, EQUIPAMENTO E DISPOSITIVOS DE ILUMINACAO (INCLUI DISP.DE ILUM), OUTRO EQUIPAMENTO E DISPOSITIVO DE ILUMINACAO	112.336,59	74.377,44							14.041,46	52.000,41	14.041,46	112.336,59	60.335,70		-14.041,46	
107	04	01	EQUIPAMENTO DE CONFORTO, HIGIENE E DE UTILIZACAO COMUM, EQUIP. DE AR CONDICIONADO E DE CIRCULACAO DE AR, APARELHOS DE AR CONDICIONADO	2.201,10	341,70	304,45			304,45				110,45	2.050,21	110,45	2.505,55	515,34	304,45	192,60
107	04	06	EQUIPAMENTO DE CONFORTO, HIGIENE E DE UTILIZACAO COMUM, EQUIP. DE AR CONDICIONADO E DE CIRCULACAO DE AR, EQUIPAMENTO DE FERTILIZACAO DE AR	05.072,44	14.434,74	29.703,00			29.703,00				13.426,39	24.000,51	13.426,39	114.856,74	90.796,23	29.703,00	16.357,69
107	04	07	EQUIPAMENTO DE CONFORTO, HIGIENE E DE UTILIZACAO COMUM, EQUIP. DE AR CONDICIONADO E DE CIRCULACAO DE AR, REAQUECEDORES	2.601,74	719,02								269,71	2.231,45	269,71	2.601,74	449,31		-269,71
Total				1.592.956,51	705.039,41	137.914,41			137.914,41	9.013,00		102.371,91	1.020.075,53	152.105,01	1.711.057,04	700.592,31	120.101,33	-4.057,52	

Data de Início : 2014/03/24

Classificador Geral			Patrimônio Inicial		Acréscimos Patrimoniais				Diminuições Patrimoniais				Patrimônio Final		Variação Patrimonial			
Cl.	Tipo	Den.	Designação	Bruto	Líquido	Aquisições	Reavaliações e outras alterações	Grandes reparações ou melhorias	Total	Abates	Desvalorizações	Amortizações		Bruto	Líquido	Bruta	Líquida	
												Do exercício	Acumuladas					Total
(1)			(2)	(3)	(4)	(5)	(6)	(7)	(8=5+6+7)	(9)	(10)	(11)	(12)	(13=9+10+11)	(14=13-9-10)	(15=14-12)	(16=14-3)	(17=15-4)
107	44	11	EQUIPAMENTO DE CONFORTO, HIGIENE E DE UTILIZACAO COMUM, EQUIP. DE AR CONDICIONADO E DE CIRCULACAO DE AR, FRIEDORES	7.691,30	2.421,91							793,81	5.443,20	793,81	7.091,30	1.470,10		-793,81
107	44	15	EQUIPAMENTO DE CONFORTO, HIGIENE E DE UTILIZACAO COMUM, EQUIP. DE AR CONDICIONADO E DE CIRCULACAO DE AR, VENTILADORES	220,10									220,10		220,10			
107	44	99	EQUIPAMENTO DE CONFORTO, HIGIENE E DE UTILIZACAO COMUM, EQUIP. DE AR CONDICIONADO E DE CIRCULACAO DE AR, OUTRO EQUIPAMENTO E MATERIAL DE USO ESPECIFICO	2.007,65	771,95							250,06	1.405,76	250,06	2.007,65	521,89		-250,06
107	45	02	EQUIPAMENTO DE CONFORTO, HIGIENE E DE UTILIZACAO COMUM, EQUIP. DE AQUECIMENTO DE AMBIENTE E AQUECEDORES DE AGUA DOM., AQUECEDORES	4.591,73	546,17	3.935,25			3.935,25			445,27	4.490,83	445,27	4.536,90	4.016,15	3.935,25	3.469,90
107	45	03	EQUIPAMENTO DE CONFORTO, HIGIENE E DE UTILIZACAO COMUM, EQUIP. DE AQUECIMENTO DE AMBIENTE E AQUECEDORES DE AGUA DOM., CALDEIRAS	16.532,53	9.517,91	3.167,20			3.167,20			2.330,59	9.345,19	2.330,59	19.699,81	10.354,62	3.167,20	836,63
107	45	04	EQUIPAMENTO DE CONFORTO, HIGIENE E DE UTILIZACAO COMUM, EQUIP. DE AQUECIMENTO DE AMBIENTE E AQUECEDORES DE AGUA DOM., CALORÍFICOS	38.916,42	34.862,62	21.474,54			21.474,54			6.654,09	10.707,40	6.654,09	40.390,96	49.403,00	21.474,54	14.820,45
107	45	05	EQUIPAMENTO DE CONFORTO, HIGIENE E DE UTILIZACAO COMUM, EQUIP. DE AQUECIMENTO DE AMBIENTE E AQUECEDORES DE AGUA DOM., COLECTORES SOLARES	0.670,40	0.074,60	13.174,80			13.174,80			1.154,46	1.554,26	1.154,46	21.651,20	20.095,02	13.174,80	12.820,62
107	45	06	EQUIPAMENTO DE CONFORTO, HIGIENE E DE UTILIZACAO COMUM, EQUIP. DE AQUECIMENTO DE AMBIENTE E AQUECEDORES DE AGUA DOM., CONDENSADORES	648,24									648,24		648,24			
107	45	08	EQUIPAMENTO DE CONFORTO, HIGIENE E DE UTILIZACAO COMUM, EQUIP. DE AQUECIMENTO DE AMBIENTE E AQUECEDORES DE AGUA DOM., ESQUIFRABORES	1.966,12	245,21							80,70	1.769,61	80,70	1.966,12	196,51		-80,70
107	45	09	EQUIPAMENTO DE CONFORTO, HIGIENE E DE UTILIZACAO COMUM, EQUIP. DE AQUECIMENTO DE AMBIENTE E AQUECEDORES DE AGUA DOM., FOGÕES DE SALA	3.672,46	155,81							155,81	3.672,06	155,81	3.672,46			-155,81
107	45	99	EQUIPAMENTO DE CONFORTO, HIGIENE E DE UTILIZACAO COMUM, EQUIP. DE AQUECIMENTO DE AMBIENTE E AQUECEDORES DE AGUA DOM., OUTRO EQUIPAMENTO DE USO ESPECIFICO	50.704,37	30.941,50							6.002,07	25.045,26	6.002,07	50.704,77	24.919,51		-6.002,07
107	46	02	EQUIPAMENTO DE CONFORTO, HIGIENE E DE UTILIZACAO COMUM, EQUIPAMENTO DE COZINHA, EQUIPAMENTO FRIGORÍFICO E DE REFRIGERACAO	11.929,54	7.751,72	13.411,00		71,80	13.482,80			2.143,55	12.340,33	2.143,55	31.074,30	14.713,97	13.144,80	10.961,25
107	46	03	EQUIPAMENTO DE CONFORTO, HIGIENE E DE UTILIZACAO COMUM, EQUIPAMENTO DE COZINHA, EQUIPAMENTO PARA PREPARACAO E PORTACIMENTO DE ALIMENTOS	15.041,23	1.446,46	2.401,72			2.401,72		1.309,43	731,19	13.694,50	2.120,62	16.853,52	3.156,99	1.012,29	1.670,53
Total				1.761.636,54	801.874,80	195.139,00		71,80	195.210,80		11.202,51	163.141,51	1.311.734,70	174.304,04	1.945.644,93	831.900,15	104.010,37	32.831,35

Data de Emissão : 2014/03/24

Classificador Geral				Patrimônio Inicial		Acréscimos Patrimoniais				Diminuições Patrimoniais				Patrimônio Final		Variação Patrimonial		
Cl.	Tipo	Ben	Designação	Bruto	Líquido	Aquisições	Reavaliações e outras alterações	Grandes reparações ou melhorias	Total	Abates	Desvalorizações	Amortizações			Bruto	Líquido	Bruta	Líquida
												Do exercício	Acumuladas	Total				
(1)			(2)	(3)	(4)	(5)	(6)	(7)	(8-5+6+7)	(9)	(10)	(11)	(12)	(13-9+10+11)	(14-3+8-9-10)	(15-3+11-12)	(16-14-3)	(17-15-0)
107	06	04	EQUIPAMENTO DE CONFORTO, HIGIENE E DE UTILIZACAO COMUM, EQUIPAMENTO DE COZINHA, MÁQUINAS E APARELHOS DE COZINHA	189.046,40	62.953,59	53.432,27		550,63	53.982,90	2.103,65		14.415,50	52.931,76	14.519,16	154.925,45	101.953,09	51.879,25	39.000,30
107	06	05	EQUIPAMENTO DE CONFORTO, HIGIENE E DE UTILIZACAO COMUM, EQUIPAMENTO DE COZINHA, MOBILIÁRIO DE COZINHA	82.324,30	22.834,46	7.351,14			7.951,14	1.015,97		5.930,42	64.945,95	7.004,19	84.399,55	23.433,60	6.075,17	1.399,14
107	06	06	EQUIPAMENTO DE CONFORTO, HIGIENE E DE UTILIZACAO COMUM, EQUIPAMENTO DE COZINHA, TÁLEIS E UTENSÍLIOS DE COZINHA	13.674,95	601,92	161,23			161,23			426,40	13.459,71	426,40	13.836,10	316,47	161,23	-265,45
107	06	99	EQUIPAMENTO DE CONFORTO, HIGIENE E DE UTILIZACAO COMUM, EQUIPAMENTO DE COZINHA, OUTRO MATERIAL, APARELHOS E UTENSÍLIOS DE USO ESPECÍFICO	17.208,46	6.152,53	85,84			85,86	854,20		1.201,41	11.403,07	2.055,69	16.400,04	5.016,97	-768,42	-1.115,58
107	07	04	EQUIPAMENTO DE CONFORTO, HIGIENE E DE UTILIZACAO COMUM, EQUIPAMENTO DE TRATAMENTO DE ROUPA, MÁQUINAS DE LAVAR ROUPA	295,00	154,53							36,91	181,30	36,91	295,00	113,62		-36,91
107	07	05	EQUIPAMENTO DE CONFORTO, HIGIENE E DE UTILIZACAO COMUM, EQUIPAMENTO DE TRATAMENTO DE ROUPA, MÁQUINAS DE SECAR ROUPA	369,00	21,41							21,01	369,00	21,01	369,00			-21,01
107	08	01	EQUIPAMENTO DE CONFORTO, HIGIENE E DE UTILIZACAO COMUM, EQUIPAMENTO DE LIMPEZA, ASPIRADORES	4.364,91	604,71							270,45	4.026,45	270,45	4.364,91	330,06		-270,45
107	08	02	EQUIPAMENTO DE CONFORTO, HIGIENE E DE UTILIZACAO COMUM, EQUIPAMENTO DE LIMPEZA, BALDES	6.251,43	844,35	821,70			821,70			462,04	5.049,94	462,04	7.072,33	1.233,19	821,70	350,04
107	08	03	EQUIPAMENTO DE CONFORTO, HIGIENE E DE UTILIZACAO COMUM, EQUIPAMENTO DE LIMPEZA, ESCOVADOS	281,42								201,02	281,42	201,02	281,42			
107	08	05	EQUIPAMENTO DE CONFORTO, HIGIENE E DE UTILIZACAO COMUM, EQUIPAMENTO DE LIMPEZA, TOMALIMES	244,52	213,96							30,52	61,00	30,52	244,52	103,44		-30,52
107	08	99	EQUIPAMENTO DE CONFORTO, HIGIENE E DE UTILIZACAO COMUM, EQUIPAMENTO DE LIMPEZA, OUTROS APARELHOS E UTENSÍLIOS DE USO ESPECÍFICO	4.739,49	1.545,91							322,64	3.516,42	322,64	4.739,49	1.233,27		-322,64
107	09	02	EQUIPAMENTO DE CONFORTO, HIGIENE E DE UTILIZACAO COMUM, EQUIPAMENTO SANITÁRIO, BALDES	403,76									403,76		403,76			
107	09	03	EQUIPAMENTO DE CONFORTO, HIGIENE E DE UTILIZACAO COMUM, EQUIPAMENTO SANITÁRIO, BANHEIROS			1.320,15			1.320,15			82,50	82,50	82,50	1.320,15	1.237,65	1.320,15	1.237,65
107	09	99	EQUIPAMENTO DE CONFORTO, HIGIENE E DE UTILIZACAO COMUM, EQUIPAMENTO SANITÁRIO, OUTRO MATERIAL DE USO ESPECÍFICO	43.219,91	34.134,23	4.095,24			4.095,24			5.621,37	16.663,12	5.621,37	47.315,22	32.052,10	4.095,24	-1.526,13
108	02	03	EQUIPAMENTO DE TRANSPORTE (EXCETO VEÍCULOS AUTOMÓVEIS), EQUIPAMENTO PARA ACONDICIONAMENTO OU ENBALAGEM PARA ACONDICIONAMENTO OU ENBALAGEM	290,40	54,04							41,47	273,03	41,47	290,40	17,37		-41,47
Total				2.038.351,24	931.261,61	263.006,67		624,43	263.631,10	16.816,61		192.046,20	1.204.204,17	204.002,63	2.205.945,35	1.001.657,70	247.594,69	70.396,15

Data de Emissão : 2014/03/24

Classificador Geral			Patrimônio Inicial		Acréscimos Patrimoniais				Diminuições Patrimoniais				Patrimônio Final		Variação Patrimonial			
Cl.	Tipo	Item	Designação	Bruto	Líquido	Aquisições	Reavaliações e outras alterações	Grandes reparações ou melhorias	Total	Abates	Desvalorizações	Amortizações		Bruto	Líquido	Bruta	Líquida	
												Do exercício	Acumuladas					Total
(1)			(2)	(3)	(4)	(5)	(6)	(7)	(8-5+6+7)	(9)	(10)	(11)	(12)	(13-9+10+11)	(14-3+8-9-10)	(15-14-3)	(16-14-3)	(17-15-4)
109	02	04	EQUIPAMENTO PARA AGRICULTURA E JARDINAGEM, EQUIPAMENTO PARA DEFESA CONTRA AS PRAGAS, DOENÇAS E PRIO, RELETROSCÓPIOS DE INSECTOS	1.599,57	204,56					95,73		57,44	1.352,91	151,37	1.504,34	150,92	-95,73	-57,44
109	02	07	EQUIPAMENTO PARA AGRICULTURA E JARDINAGEM, EQUIPAMENTO PARA DEFESA CONTRA AS PRAGAS, DOENÇAS E PRIO, PULVERIZADORES	2.527,20	47,42							27,31	2.504,49	27,31	2.527,20	20,31		-27,31
109	01	03	EQUIPAMENTO PARA AGRICULTURA E JARDINAGEM, UTENSÍLIOS E FERRAMENTAS PARA JARDINAGEM, CONTADORES	1.346,32	116,41							47,31	1.317,15	47,31	1.346,32	29,17		-47,31
109	01	04	EQUIPAMENTO PARA AGRICULTURA E JARDINAGEM, UTENSÍLIOS E FERRAMENTAS PARA JARDINAGEM, SUCEDIDAS DE XEVA	15.579,42	4.914,21			479,90	479,90			1.540,30	12.173,52	1.500,30	14.459,32	4.205,00	479,90	-420,71
109	01	06	EQUIPAMENTO PARA AGRICULTURA E JARDINAGEM, UTENSÍLIOS E FERRAMENTAS PARA JARDINAGEM, UTENSÍLIOS E FERRAMENTAS DE USO ESPECÍFICO	82,00									82,00		82,00			
109	01	99	EQUIPAMENTO PARA AGRICULTURA E JARDINAGEM, UTENSÍLIOS E FERRAMENTAS PARA JARDINAGEM, OUTROS	39.719,94	15.123,34	19.421,21			19.421,21			6.243,57	30.440,17	6.243,57	50.701,17	27.061,00	19.421,21	12.737,64
110	01	99	EQUIPAMENTO E MATERIAL PARA A INDÚSTRIA, EQUIPAMENTO DE PRODUÇÃO E DISTRIBUIÇÃO DE ENERGIA ELÉTRICA, OUTRO EQUIPAMENTO DE USO ESPECÍFICO	919,87									919,87		919,87			
111	02	03	EQUIPAMENTO DE OFICINA, FERRAMENTAS E UTENSÍLIOS, FERRAMENTAS E MÁQUINAS-FERRAMENTAS, MÁQUINAS-FERRAMENTAS PESADAS	2.204,72	202,66							45,79	2.040,45	45,79	2.204,72	156,27		-15,79
111	02	99	EQUIPAMENTO DE OFICINA, FERRAMENTAS E UTENSÍLIOS, FERRAMENTAS E MÁQUINAS-FERRAMENTAS, OUTROS APARELHOS E UTENSÍLIOS OFICINAIS	185,69									185,69		185,69			
112	01	03	EQUIPAMENTO SINALIZAÇÃO, ALARME, INCURTIOS E SEGURANÇA, EQUIPAMENTO DE COMBATE A INCÊNDIOS, EXTINTORES	0.771,96	1.145,70	1.430,26			1.430,26			565,91	0.232,17	565,91	9.010,22	1.570,05	1.430,26	472,33
112	01	99	EQUIPAMENTO SINALIZAÇÃO, ALARME, INCURTIOS E SEGURANÇA, EQUIPAMENTO DE COMBATE A INCÊNDIOS, OUTRO EQUIPAMENTO DE UTILIZAÇÃO ESPECÍFICA	0.925,74	1.419,15							1.396,11	0.902,70	1.396,11	0.925,74	23,04		-1.396,11
112	03	01	EQUIPAMENTO SINALIZAÇÃO, ALARME, INCURTIOS E SEGURANÇA, SISTEMAS DE SINALIZAÇÃO DE ALARME, APARELHOS DE ILUMINAÇÃO E SEGURANÇA	2.142,45									2.142,45		2.142,45			
112	03	03	EQUIPAMENTO SINALIZAÇÃO, ALARME, INCURTIOS E SEGURANÇA, SISTEMAS DE SINALIZAÇÃO DE ALARME, DISPOSITIVOS DE SINALIZAÇÃO	16.789,83									16.789,83		16.789,83			
112	03	05	EQUIPAMENTO SINALIZAÇÃO, ALARME, INCURTIOS E SEGURANÇA, SISTEMAS DE SINALIZAÇÃO DE ALARME, SIRENES	315,00									315,00		315,00			
Total				2.139.460,99	954.390,06	203.066,14		1.500,33	204.570,47	16.132,14		202.010,32	1.372.136,90	210.150,46	2.407.699,32	1.405.762,34	260.430,33	81.363,61

Data de Emissão : 2014/03/24

Classificador Geral			Patrimônio inicial		Acréscimos Patrimoniais				Diminuições Patrimoniais				Patrimônio Final		Variação Patrimonial			
Cl.	Tipo	Dem.	Designação	Bruto	Líquido	Aquisições	Reavaliações e outras alterações	Grandes reparações ou melhorias	Total	Abates	Desvalorizações	Amortizações		Bruto	Líquido	Bruta	Líquida	
												Do exercício	Acumuladas					Total
(1)			(2)	(3)	(4)	(5)	(6)	(7)	(8-5+6-7)	(9)	(10)	(11)	(12)	(13-9+10+11)	(14-3+8-9-10)	(15-14-3)	(16-14-3)	(17-15-4)
112	01	99	EQUIPAMENTO SINALIZAÇÃO, ALARME, INTERFONES E SEGURANÇA, SISTEMAS DE SINALIZAÇÃO DE ALARME, OUTRO EQUIPAMENTO DE USO ESPECÍFICO	3.635,79	1.253,90	4.185,00			4.185,00			763,58	3.145,39	763,58	7.421,59	4.476,20	4.185,00	3.422,21
113	01	06	EQUIPAMENTO INDIVIDUAL (VESTUÁRIO CALÇADO) P/PIES ESPECIAIS, EQUIPAMENTO ESPECIAL DE PROTEÇÃO INDIVIDUAL, CAPACETAS	240,01	13,60							13,60	240,01	13,60	240,01			-13,60
113	02	10	EQUIPAMENTO INDIVIDUAL (VESTUÁRIO CALÇADO) P/PIES ESPECIAIS, EQUIPAMENTO ESPECIAL DE POLÍCIA, EQUIPAMENTO PARA CONTROLE DE VIATURAS	437,76									437,76		437,76			
113	06	99	EQUIPAMENTO INDIVIDUAL (VESTUÁRIO CALÇADO) P/PIES ESPECIAIS, EQUIPAMENTO PARA ANIMAIS, OUTRO EQUIPAMENTO DE USO ESPECÍFICO	1.452,00	529,31							101,51	1.104,14	101,51	1.452,00	307,02		-101,51
117	01	02	ABASTECIMENTO PÚBLICO E ÁGUAS RESIDUAIS, ABASTECIMENTO PÚBLICO E ÁGUAS RESIDUAIS, BOMBAS DE BOMBAMENTO	793,23	310,92							05,03	508,20	05,03	793,23	225,09		-05,03
117	01	03	ABASTECIMENTO PÚBLICO E ÁGUAS RESIDUAIS, ABASTECIMENTO PÚBLICO E ÁGUAS RESIDUAIS, BOMBAS DE RECIRCULAÇÃO E ELEVAÇÃO	43.005,03	21.444,27	077,34		151,75	011,09			4.409,63	26.051,19	4.409,63	44.636,92	17.705,73	031,09	-3.610,54
117	01	99	ABASTECIMENTO PÚBLICO E ÁGUAS RESIDUAIS, ABASTECIMENTO PÚBLICO E ÁGUAS RESIDUAIS, OUTRO EQUIPAMENTO DE USO ESPECÍFICO	23.560,53	10.037,70	3.110,90			3.110,90			2.950,39	0.421,20	2.950,39	26.479,53	10.750,25	3.110,90	160,55
117	02	99	ABASTECIMENTO PÚBLICO E ÁGUAS RESIDUAIS, EQUIPAMENTO PARA OS SISTEMAS DE DESTINAÇÃO, OUTRO EQUIPAMENTO DE USO ESPECÍFICO	1.669,00	230,63							230,63	1.669,00	230,63	1.669,00			-230,63
117	05	01	ABASTECIMENTO PÚBLICO E ÁGUAS RESIDUAIS, EQUIPAMENTO DE VALORIZAÇÃO MULTIMATERIAL, CONCRETORAS	7.236,57	4.604,49							517,14	3.067,21	517,14	7.236,57	4.169,35		-517,14
118	04	99	OUTROS BENS, BIBLIÓTECA E ICONOGRÁFICA, OUTROS	7,00									7,00		7,00			
118	05	04	OUTROS BENS, EQUIPAMENTO PUBLICITÁRIO, PLACAS DE IDENTIFICAÇÃO	3.119,50	732,43	2.413,50			2.413,50			196,00	2.503,15	196,00	5.533,12	2.909,97	2.413,50	2.217,50
118	07	03	OUTROS BENS, MÁQUINAS, APARELHOS E PERIFERIAS, FERRAMENTAS E UTENSÍLIOS	1.527,20									1.527,20		1.527,20			
118	07	99	OUTROS BENS, MÁQUINAS, APARELHOS E PERIFERIAS, MÁQUINAS E APARELHOS NÃO ESPECÍFICOS	20.991,31	10.109,00							3.176,31	13.974,59	3.176,31	20.991,31	15.012,72		-3.176,31
118	08	06	OUTROS BENS, ELEMENTOS DIVERSOS, TABAS E VASILHAME DE CONDOMINIAIS	1.990,77									1.990,77		1.990,77			
Total				2.257.920,99	1.019.055,24	293.461,70		1.450,00	255.119,04	16.132,14		210.530,90	1.437.739,22	230.731,00	2.536.916,49	1.009.107,47	270.907,70	79.332,23

CONTA INVENTARIADO : 42.4 - Equipamento de transporte

Data de Imissão : 2014/03/24

Classificador Geral			Patrimônio Inicial		Acréscimos Patrimoniais				Diminuições Patrimoniais				Patrimônio Final		Variação Patrimonial			
Cl.	Tipo	Ben	Designação	Bruto	Líquido	Aquisições	Reavaliações e outras alterações	Grandes reparações ou melhorias	Total	Abates	Desvalorizações	Amortizações			Bruto	Líquido	Bruta	Líquida
												Do exercício	Acumuladas	Total				
(1)			(2)	(3)	(4)	(5)	(6)	(7)	(8=5+6+7)	(9)	(10)	(11)	(12)	(13=9+10+11)	(14=3+4-9-10)	(15=14-12)	(16=14-3)	(17=15-4)
100	01	99	EQUIPAMENTO DE TRANSPORTE (MOTOCICLETAS, VEÍCULOS AUTOMÓVEIS), MATERIAL SOLARTE OU DE TRANSPORTE, OUTRO MATERIAL E EQUIPAMENTO DE TRANSPORTES	42.022,82	1.731,07							512,90	40.404,45	512,90	42.022,82	1.210,17		-512,90
202	01	01	GASÓLEO, LITROS DE PASSAGEIROS, ATÉ 1500 DE CILINDRADA	52.750,00	42.540,51							6.593,70	16.755,27	6.593,70	52.750,00	35.994,73		-6.593,70
202	01	02	GASÓLEO, LITROS DE PASSAGEIROS, MAIS DE 1500 ATÉ 2000	56.619,67	25.303,16							4.107,92	35.434,23	4.107,92	56.619,67	21.195,44		-4.107,92
202	01	03	GASÓLEO, LITROS DE PASSAGEIROS, DE 2001 ATÉ 3000	29.626,16	4.136,89							2.962,63	20.391,00	2.962,63	29.626,16	1.234,26		-2.962,63
202	01	02	GASÓLEO, MISTOS, MAIS DE 1500 ATÉ 2000	20.900,14	13.289,60							3.613,51	19.272,05	3.613,51	20.900,14	9.676,09		-1.613,51
202	01	03	GASÓLEO, MISTOS, DE 2001 ATÉ 3000	75.652,17	2.101,37			495,94	495,94			330,21	73.071,01	330,21	76.100,11	2.277,10	495,94	175,93
202	01	02	GASÓLEO, DI CARB, MAIS DE 1500 ATÉ 2000	12.100,00	9.948,90							1.512,51	4.463,55	1.512,51	12.100,00	7.436,45		-1.512,51
202	01	03	GASÓLEO, DI CARB, DE 2001 ATÉ 3000	29.039,99	22.263,99							2.904,00	9.400,00	2.904,00	29.039,99	19.359,99		-2.904,00
202	04	01	GASÓLEO, PESADOS DE PASSAGEIROS, DE 2001 ATÉ 3000	210.500,00	90.252,00							21.054,00	133.342,00	21.054,00	210.500,00	77.190,00		-21.054,00
202	04	04	GASÓLEO, PESADOS DE PASSAGEIROS, MAIS DE 3000	110.797,42	17.039,30							2.434,20	96.192,32	2.434,20	110.797,42	14.605,10		-2.434,20
202	05	03	GASÓLEO, TODO-O-TERRENO, DE 2001 ATÉ 3000	23.304,21	100,00							23,74	23.147,91	23,74	23.304,21	156,20		-23,74
202	07	04	GASÓLEO, ESPECIAIS, MAIS DE 3000	71.561,89	16.714,65							1.493,14	56.340,30	1.493,14	71.561,89	15.221,51		-1.493,14
202	09	01	GASÓLEO, TRACTORES, AGRÍCOLAS	55.634,14	7.775,42							1.434,30	49.201,70	1.434,30	55.634,14	6.351,44		-1.434,30
202	09	02	GASÓLEO, TRACTORES, OUTROS	12.206,45	2.700,50							509,19	10.135,56	509,19	12.206,45	2.151,29		-509,19
205	01	02	ELECTRICIDADE, AUTOMÓVEIS, MAIS DE 100 DE POTAGEM	33.275,00	25.510,43							3.327,50	11.401,47	3.327,50	33.275,00	22.143,33		-1.327,50
206	03	01	OUTROS COMBUSTÍVEIS, MOTOCICLOS, MOTOCICLOS (mixeral)	5.966,90				392,04	392,04			119,79	6.406,77	119,79	6.359,02	272,25	392,04	272,25
Total				850.085,30	280.556,95			887,98	887,98			52.953,50	614.401,91	52.953,50	850.973,36	236.491,43	887,98	-52.065,52

[Handwritten signatures and initials]

CONTA INVENTARIADO : 42.5 - Ferramentas e utensílios

Data de Imissão : 2014/03/24

Classificador Geral			Patrimônio Inicial		Acréscimos Patrimoniais				Diminuições Patrimoniais				Patrimônio Final		Variação Patrimonial			
Cl.	Tipo	Ben	Designação	Bruto	Líquido	Aquisições	Reavaliações e outras alterações	Grandes reparações ou melhorias	Total	Abates	Desvalorizações	Amortizações			Bruto	Líquido	Bruta	Líquida
												Do exercício	Acumuladas	Total				
(1)			(2)	(3)	(4)	(5)	(6)	(7)	(8=5+6+7)	(9)	(10)	(11)	(12)	(13=9+10+11)	(14=3+4-9-10)	(15=14-12)	(16=14-3)	(17=15-4)
103	01	99	EQUIPAMENTO E MATERIAL DE ESCRITÓRIO E DE REPROGRAFIA, MÁQUINAS DE ESCRITÓRIO, Outro equipamento de material de escritório	13,51									13,51		13,51			
104	07	21	EQUIPAMENTO PARA INVESTIGAÇÃO, DE MEDIDA E DE UTILIZAÇÃO TIC, EQUIPAMENTO DE DESENHO, TOPOGRAFIA E CARTOGRAFIA, BANCAS	340,47									340,47		340,47			
Total				362,10									362,10		362,10			

Data de Emissão : 2014/03/24

Classificador Geral			Patrimônio Inicial		Acréscimos Patrimoniais				Diminuições Patrimoniais				Patrimônio Final		Variação Patrimonial			
Cl.	Tipo	Item	Designação		Aquisições	Reavaliações e outras alterações	Grandes (reparações ou melhorias)	Total	Abates	Desvalorizações	Amortizações			Bruto	Líquido	Bruta	Líquida	
			Bruto	Líquido							Do exercício	Acumuladas	Total					
(1)			(3)	(4)	(5)	(6)	(7)	(8=5+6+7)	(9)	(10)	(11)	(12)	(13=9+10+11)	(14=13-9-10)	(15=14-12)	(16=14-3)	(17=15-4)	
107	01	13	185,70									185,70		185,70				
												649,35		649,35				
107	01	21	649,35											649,35				
												780,59		780,59				
107	01	01	780,59											780,59				
												229,90		229,90				
107	01	02	229,90											229,90				
												663,09		663,09				
107	09	99	663,09											663,09				
												246,75	684,02	246,75	684,02		-246,75	
109	01	99	684,02	246,75										684,02				
												158,23	852,25	158,23	1.129,84	276,79	-158,23	
109	02	07	1.129,84	435,00										1.129,84				
												1.611,50	17.838,92	1.611,50	21.581,81	4.690,89	2.498,90	
109	03	03	20.882,31	3.842,49	879,00		1.619,90	2.498,90						1.611,50				
												590,12	3.916,10	590,12	4.371,62	2.455,44	2.346,20	
109	03	04	4.025,42	707,36	1.945,00		441,20	2.346,20						4.371,62				
												275,84		275,84				
109	03	06	275,84											275,84				
												216,12	2.610,11	216,12	3.063,82	453,71	-216,12	
109	03	99	3.063,82	669,83										3.063,82				
												304,44		304,44				
110	04	09	304,44											304,44				
												1.647,10		1.647,10				
111	02	01	1.647,10											1.647,10				
												75,01		75,01				
111	02	02	75,01											75,01				
Total			34.162,49	5.902,45	2.704,00		2.041,10	4.845,10				2.870,77	31.130,76	2.870,72	39.007,59	7.876,83	4.845,10	1.974,31

[Handwritten signatures and initials]

CONTA MOBILIZADO : 42.5 - Ferramentas e utensílios

Data de emissão : 2014/03/24

Classificador Geral			Patrimônio inicial		Acréscimos Patrimoniais				Diminuições Patrimoniais			Patrimônio Final		Variação Patrimonial				
Cl.	Tipo	Dem	Designação	Bruto	Líquido	Aquisições	Reavaliações e outras alterações	Grandes reparações ou melhorias	Total	Abates	Desvalorizações	Amortizações		Bruto	Líquido	Bruta	Líquida	
												Do exercício	Acumuladas					Total
(1)			(2)	(3)	(4)	(5)	(6)	(7)	(8-5+6+7)	(9)	(10)	(11)	(12)	(13-9+10+11)	(14-3+8-9-10)	(15-14-3)	(17-15-4)	
111	02	03	EQUIPAMENTO DE OFICINA, FERRAMENTAS E UTENSÍLIOS, FERRAMENTAS E UTENSÍLIOS, MÁQUINAS-FERRAMENTAS, MÁQUINAS-FERRAMENTAS PESADAS	12.281,47	3.415,58			195,00	195,00			851,97	9.717,46	851,97	12.476,47	2.758,61	195,00	-656,97
111	02	99	EQUIPAMENTO DE OFICINA, FERRAMENTAS E UTENSÍLIOS, FERRAMENTAS E UTENSÍLIOS, MÁQUINAS-FERRAMENTAS, OUTROS APARELHOS E UTENSÍLIOS OFICINAIS	5.081,04	518,95			121,77	121,77			265,91	5.498,00	265,91	5.322,81	414,81	121,77	-144,14
111	01	05	EQUIPAMENTO DE OFICINA, FERRAMENTAS E UTENSÍLIOS, FERRAMENTAS DEBIDA (CALIBRADORES/VERIF., PIER./TSP., PARQTS.), FERRAMENTAS PARA MENCHÃO	2.268,00	46,42							86,42	2.268,00	86,42	2.268,00			-86,42
110	07	03	OUTROS BENS, MÁQUINAS, APARELHOS E FERRAMENTAS, FERRAMENTAS E UTENSÍLIOS	3.428,79									3.428,79		3.428,79			
110	07	99	OUTROS BENS, MÁQUINAS, APARELHOS E FERRAMENTAS, MÁQUINAS E APARELHOS NÃO ESPECÍFICOS	802,23									802,23		802,23			
110	08	03	OUTROS BENS, ELEMENTOS DIVERSOS, MOLDERS, RESTRITES, TORNAS E CUMBAS	224,74									224,74		224,74			
Total				58.952,04	9.973,48	2.784,00		2.377,07	5.161,07			4.875,02	53.054,46	4.875,02	68.114,71	11.060,25	5.161,07	1.086,85

Handwritten signatures and initials on the right side of the page.

CONTA MOBILIZADO : 42.6 - Equipamento administrativo

Data de emissão : 2014/03/24

Classificador Geral			Patrimônio inicial		Acréscimos Patrimoniais				Diminuições Patrimoniais			Patrimônio Final		Variação Patrimonial				
Cl.	Tipo	Dem	Designação	Bruto	Líquido	Aquisições	Reavaliações e outras alterações	Grandes reparações ou melhorias	Total	Abates	Desvalorizações	Amortizações		Bruto	Líquido	Bruta	Líquida	
												Do exercício	Acumuladas					Total
(1)			(2)	(3)	(4)	(5)	(6)	(7)	(8-5+6+7)	(9)	(10)	(11)	(12)	(13-9+10+11)	(14-3+8-9-10)	(15-14-3)	(17-15-4)	
101	01	01	EQUIPAMENTO INFORMÁTICO, HARDWARE, IMBITORES (armário)	27.415,40	10.784,51	2.658,00			2.658,00			2.437,11	19.140,00	2.437,11	30.065,40	10.957,40	2.658,00	172,89
101	01	02	EQUIPAMENTO INFORMÁTICO, HARDWARE, COMPUTADORES	126.032,40	17.484,85	2.164,80			2.164,80	6.935,33		10.393,91	112.885,81	17.329,24	121.761,35	9.175,74	-1.770,53	-8.229,11
101	01	03	EQUIPAMENTO INFORMÁTICO, HARDWARE, EQUIPAMENTO DE REDE	15.964,81	2.812,42							2.480,30	15.632,49	2.480,30	15.964,81	332,12		-2.480,30
101	01	04	EQUIPAMENTO INFORMÁTICO, HARDWARE, EQUIPAMENTO DE SWITCHING	62.504,55	11.615,37							11.615,37	62.504,55	11.615,37	62.504,55			-11.615,37
101	01	05	EQUIPAMENTO INFORMÁTICO, HARDWARE, GRÁFICOS DE CD-ROM	127,04									127,04		127,04			
101	01	07	EQUIPAMENTO INFORMÁTICO, HARDWARE, IMPRESSORAS	17.588,83	358,19					4.548,28		167,61	12.888,17	4.715,89	13.031,75	182,58	-4.548,28	-167,61
101	01	09	EQUIPAMENTO INFORMÁTICO, HARDWARE, CARTÕES OPTICOS	197,47									197,47		197,47			
101	01	12	EQUIPAMENTO INFORMÁTICO, HARDWARE, MODEMS	4.817,64									4.817,64		4.817,64			
Total				253.839,12	42.967,34	4.814,80			4.814,80	11.483,61		27.134,30	226.532,47	30.617,91	247.170,31	20.647,84	-6.668,81	-22.319,58

Data de Imissão : 2014/03/24

Classificador Geral			Patrimônio Inicial		Acréscimos Patrimoniais				Diminuições Patrimoniais				Patrimônio Final		Variação Patrimonial		
Cl.	Tipo/Bem	Designação	Bruto	Líquido	Aquisições	Reavaliações e outras alterações	Grandes reparações ou melhorias	Total	Abates	Desvalorizações	Amortizações		Bruto	Líquido	Bruta	Líquida	
											Do exercício	Acumuladas					Total
(1)		(2)	(3)	(4)	(5)	(6)	(7)	(8=5+6+7)	(9)	(10)	(11)	(12)	(13=9+10+11)	(14=3+13)	(15=4-14)	(16=15-8)	
101	01	13	30.602,27	140,14	492,00		16,90	510,90	2.601,25		254,00	36.114,94	2.455,33	36.539,92	414,90	-2.012,35	214,02
101	01	15	40,00								40,00	40,00		40,00			
101	01	16	9.673,01	030,01	699,00			699,00			442,19	9.385,97	462,19	10.373,61	1.047,64	699,00	237,61
101	01	18	702,50	146,34							146,34	702,50	146,34	702,50			-146,34
101	01	19	3.176,11	156,34	544,15			544,15			182,00	3.201,41	182,00	3.720,26	517,63	544,15	361,27
101	01	20	20.283,03	95,64							02,00	20.281,03	02,00	20.283,03	13,61		-02,00
101	01	21	101,51									101,51		101,51			
101	01	23	22.520,46	221,60			552,27	552,27			244,15	22.543,01	244,15	23.072,73	539,72	552,27	300,12
101	01	25	65.426,95									65.426,95		65.426,95			
101	01	27	0.516,39									0.516,39		0.516,39			
101	01	99	141.648,26	7.071,15							4.562,50	139.159,43	4.562,50	141.648,26	2.509,63		-4.562,50
101	02	02	13.334,21									13.334,21		13.334,21			
101	02	03	141.646,30	4.114,14	1.230,00		1.230,00				4.421,44	141.993,01	4.421,44	142.916,30	922,50	1.230,00	-3.191,64
101	02	04	13.500,27									13.500,27		13.500,27			
101	02	05	6.551,00									6.551,00		6.551,00			
101	02	06	1.570,33									1.570,33		1.570,33			
101	02	07	5.646,54									5.646,54		5.646,54			
101	02	99	235.527,33	29.207,10							17.472,91	223.793,14	17.472,91	235.527,33	11.714,19		-17.472,91
102	01	01	15.622,14	7.142,44							1.477,75	9.957,47	1.477,75	15.622,16	5.444,09		-1.477,75
102	01	12															
102	01	13	13.062,25	153,20							153,20	13.062,25	153,20	13.062,25			-153,20
102	01	99	514,94	156,22							24,00	302,42	24,00	514,96	132,14		-24,00
102	02	00	9.102,40	5.594,31							1.137,01	4.444,11	1.137,02	9.102,40	4.456,49		-1.137,02
Total			1.028.750,10	97.996,11	7.740,75		589,17	8.369,92	14.004,06		57.755,97	974.425,10	71.040,03	1.023.035,24	40.410,06	-5.714,94	-49.306,05

[Handwritten signatures and initials on the right margin]

Data de Emissão : 2014/03/24

Classificador Geral			Patrimônio Inicial		Acréscimos Patrimoniais				Diminuições Patrimoniais				Patrimônio Final		Variação Patrimonial			
Cl.	Tipo	Item	Designação	Bruto	Líquido	Aquisições	Reavaliações e outras alterações	Grandes reparações ou melhorias	Total	Abates	Desvalorizações	Amortizações		Bruto	Líquido	Bruta	Líquida	
												Do exercício	Acumuladas					Total
(1)			(2)	(3)	(4)	(5)	(6)	(7)	(8-5+6-7)	(9)	(10)	(11)	(12)	(13-9+10+11)	(14-3+1-10)	(15-14-3)	(16-15-4)	
103	01	01	EQUIPAMENTO E MATERIAL DE ESCRITÓRIO E DE REPROGRAFIA, MOBILIÁRIO, Armários	22.208,74	1.790,07							521,10	20.931,89	521,10	22.208,70	1.768,89		-521,10
103	01	02	EQUIPAMENTO E MATERIAL DE ESCRITÓRIO E DE REPROGRAFIA, MOBILIÁRIO, Bancos	226,34									226,34		226,34			
103	01	03	EQUIPAMENTO E MATERIAL DE ESCRITÓRIO E DE REPROGRAFIA, MOBILIÁRIO, Balcões	2.565,93	80,60							80,60	2.565,93	80,60	2.565,93			-80,60
103	01	04	EQUIPAMENTO E MATERIAL DE ESCRITÓRIO E DE REPROGRAFIA, MOBILIÁRIO, Blocos de gavetas	13.503,58	186,56							72,62	13.469,64	72,62	13.503,58	33,94		-72,62
103	01	05	EQUIPAMENTO E MATERIAL DE ESCRITÓRIO E DE REPROGRAFIA, MOBILIÁRIO, Cadeiras	24.948,12	244,92							2,40	24.785,60	2,40	24.948,12	242,44		-2,40
103	01	06	EQUIPAMENTO E MATERIAL DE ESCRITÓRIO E DE REPROGRAFIA, MOBILIÁRIO, Cofres	2.360,57	264,74							98,70	2.194,41	98,70	2.360,57	165,96		-98,70
103	01	08	EQUIPAMENTO E MATERIAL DE ESCRITÓRIO E DE REPROGRAFIA, MOBILIÁRIO, Estantes	31.932,17	11.611,14							2.262,46	22.783,49	2.262,46	31.932,17	9.148,68		-2.262,46
103	01	09	EQUIPAMENTO E MATERIAL DE ESCRITÓRIO E DE REPROGRAFIA, MOBILIÁRIO, Fichários	3.910,86	739,17							125,95	3.297,64	125,95	3.910,86	613,22		-125,95
103	01	10	EQUIPAMENTO E MATERIAL DE ESCRITÓRIO E DE REPROGRAFIA, MOBILIÁRIO, Mesas	6.713,69									6.713,69		6.713,69			
103	01	11	EQUIPAMENTO E MATERIAL DE ESCRITÓRIO E DE REPROGRAFIA, MOBILIÁRIO, Placards	3.897,79	1.024,96							223,00	3.891,91	223,00	3.897,79	805,88		-223,00
103	01	12	EQUIPAMENTO E MATERIAL DE ESCRITÓRIO E DE REPROGRAFIA, MOBILIÁRIO, Secretarias	21.769,82	944,90	485,41			485,41			313,71	21.138,23	313,71	22.178,83	1.026,60	485,41	91,70
103	01	13	EQUIPAMENTO E MATERIAL DE ESCRITÓRIO E DE REPROGRAFIA, MOBILIÁRIO, Sofas	74,82									74,82		74,82			
103	01	99	EQUIPAMENTO E MATERIAL DE ESCRITÓRIO E DE REPROGRAFIA, MOBILIÁRIO, Outro mobiliário	4.775,93	648,35							136,51	4.264,09	136,51	4.775,93	511,81		-136,51
103	02	01	EQUIPAMENTO E MATERIAL DE ESCRITÓRIO E DE REPROGRAFIA, MÁQUINAS DE ESCRITÓRIO, AEROTANQUES	157,37									157,37		157,37			
103	02	03	EQUIPAMENTO E MATERIAL DE ESCRITÓRIO E DE REPROGRAFIA, MÁQUINAS DE ESCRITÓRIO, CALCULADORAS/IMPRESSORAS	1.583,40	701,71							126,45	1.800,14	126,45	1.583,40	575,26		-126,45
103	02	04	EQUIPAMENTO E MATERIAL DE ESCRITÓRIO E DE REPROGRAFIA, MÁQUINAS DE ESCRITÓRIO, DE CÁLCULO	1.819,62									1.819,62		1.819,62			
103	02	06	EQUIPAMENTO E MATERIAL DE ESCRITÓRIO E DE REPROGRAFIA, MÁQUINAS DE ESCRITÓRIO, DE ESCRIVER	554,41									554,41		554,41			
103	02	08	EQUIPAMENTO E MATERIAL DE ESCRITÓRIO E DE REPROGRAFIA, MÁQUINAS DE ESCRITÓRIO, FUNDADORAS	470,12									470,12		470,12			
103	02	10	EQUIPAMENTO E MATERIAL DE ESCRITÓRIO E DE REPROGRAFIA, MÁQUINAS DE ESCRITÓRIO, SÓLOS BRANCOS E SÉRIAS	1.628,93	19,45							4,32	1.613,80	4,32	1.628,93	15,13		-4,32
103	02	11	EQUIPAMENTO E MATERIAL DE ESCRITÓRIO E DE REPROGRAFIA, MÁQUINAS DE ESCRITÓRIO, OUTRAS MÁQUINAS E APARELHOS	3.007,81	307,40	94,24			94,24			277,97	2.978,18	277,97	3.102,89	123,71	94,24	-183,69
103	02	99	EQUIPAMENTO E MATERIAL DE ESCRITÓRIO E DE REPROGRAFIA, MÁQUINAS DE ESCRITÓRIO, Outro equipamento de material de escritório	2.587,96	334,95							140,12	2.393,07	140,12	2.587,96	194,83		-140,12
Total				1.179.447,74	116.619,01	8.280,44		549,17	8.869,61	14.084,86		62.182,20	1.110.886,05	76.227,06	1.174.222,49	63.346,44	-5.215,25	-53.222,59

[Handwritten signature and initials]

Data de emissão : 2014/03/24

COTA INICIALIZADA : 42.6

- Equipamento administrativo

Classificador Geral				Patrimônio inicial		Acréscimos Patrimoniais				Diminuições Patrimoniais			Patrimônio Final		Variação Patrimonial			
Cl.	Tipo	Ben	Designação	Bruto	Líquido	Aquisições	Reavaliações e outras alterações	Grandes reparações ou melhorias	Total	Abates	Desvalorizações	Amortizações		Bruto	Líquido	Bruta	Líquida	
												Do exercício	Acumuladas					Total
(1)			(2)	(3)	(4)	(5)	(6)	(7)	(8-5+6+7)	(9)	(10)	(11)	(12)	(13-9+10+11)	(14-3+8-9-10)	(15-14-3)	(16-14-3)	(17-15-4)
103	01	01	EQUIPAMENTO E MATERIAL DE ESCRITÓRIO E DE REPROGRAFIA, EQUIPAMENTO DE REPROGRAFIA, Fotocopiadoras	17.429,74									17.429,74		17.429,74			
103	03	99	EQUIPAMENTO E MATERIAL DE ESCRITÓRIO E DE REPROGRAFIA, EQUIPAMENTO DE REPROGRAFIA, Outro equipamento de reprografia	466,60									466,60		466,60			
104	06	19	EQUIPAMENTO PARA INVESTIGAÇÃO, DE MEDIDA E DE UTILIZAÇÃO TEC, INSTRUMENTOS ÓPTICOS E EQUIPAMENTO FOTOGRAFICO E CINEMATOGRAFIA, MÁQUINAS FOTOMÉTRICAS	1.490,45									1.490,45		1.490,45			
104	06	99	EQUIPAMENTO PARA INVESTIGAÇÃO, DE MEDIDA E DE UTILIZAÇÃO TEC, INSTRUMENTOS ÓPTICOS E EQUIPAMENTO FOTOGRAFICO E CINEMATOGRAFIA, OUTRO EQUIPAMENTO E MATERIAL DE USO ESPECÍFICO	63,25									63,25		63,25			
104	08	03	EQUIPAMENTO PARA INVESTIGAÇÃO, DE MEDIDA E DE UTILIZAÇÃO TEC, INSTRUMENTOS PARA MEDIDA DO TEMPO, CRONÔMETROS	45,00									45,00		45,00			
104	08	99	EQUIPAMENTO PARA INVESTIGAÇÃO, DE MEDIDA E DE UTILIZAÇÃO TEC, INSTRUMENTOS PARA MEDIDA DO TEMPO, OUTROS INSTRUMENTOS DE USO ESPECÍFICO	770,99	534,47							103,56	339,47	103,56	770,99	431,31		-103,56
104	09	01	EQUIPAMENTO PARA INVESTIGAÇÃO, DE MEDIDA E DE UTILIZAÇÃO TEC, INSTRUMENTOS DE PESAGEM, BALANÇAS	62,40									62,40		62,40			
106	02	99	EQUIPAMENTO E MATERIAL RECREATIVO, DESPORTIVO, EDUCACIONAL, CULTU, EQUIPAMENTO E DISPOSITIVOS AUXILIARES DE INSTRUÇÃO ESCOLAR, OUTRO EQUIPAMENTO E OPERÁCIÓES DE USO ESPECÍFICO	967,91	241,99							59,24	705,17	59,24	967,92	142,75		-59,24
106	03	05	EQUIPAMENTO E MATERIAL RECREATIVO, DESPORTIVO, EDUCACIONAL, CULTU, EQUIPAMENTO E MATERIAL AUDIO-VISUAL, COMPACT-DISC	24,00									24,00		24,00			
106	03	07	EQUIPAMENTO E MATERIAL RECREATIVO, DESPORTIVO, EDUCACIONAL, CULTU, EQUIPAMENTO E MATERIAL AUDIO-VISUAL, VHS	1.899,22	751,69							237,43	1.304,96	237,43	1.899,22	514,26		-237,43
106	03	11	EQUIPAMENTO E MATERIAL RECREATIVO, DESPORTIVO, EDUCACIONAL, CULTU, EQUIPAMENTO E MATERIAL AUDIO-VISUAL, GRAVADORES/REPRODUTORES	1.025,69	207,01							99,43	910,09	99,43	1.025,69	107,60		-99,43
106	03	17	EQUIPAMENTO E MATERIAL RECREATIVO, DESPORTIVO, EDUCACIONAL, CULTU, EQUIPAMENTO E MATERIAL AUDIO-VISUAL, SISTEMAS DE VÍDEOCASSETES	89,99									89,99		89,99			
106	03	18	EQUIPAMENTO E MATERIAL RECREATIVO, DESPORTIVO, EDUCACIONAL, CULTU, EQUIPAMENTO E MATERIAL AUDIO-VISUAL, TELEVISORES	1.975,00	1.129,91							255,82	1.141,71	255,82	1.975,00	874,89		-255,82
106	03	99	EQUIPAMENTO E MATERIAL RECREATIVO, DESPORTIVO, EDUCACIONAL, CULTU, EQUIPAMENTO E MATERIAL AUDIO-VISUAL, OUTROS	169,35									169,35		169,35			
Total				1.245.928,13	119.404,51	0.200,44		509,17	1.049,61	14.004,06		62.897,60	1.135.256,43	76.912,54	1.200.712,00	65.456,65	-5.215,25	-54.020,07

CONTA INVENTARIADO : 42.6

- Equipamento administrativo

Data de emissão : 2014/03/24

Classificador Geral			Patrimônio Inicial		Acréscimos Patrimoniais				Diminuições Patrimoniais				Patrimônio Final		Variação Patrimonial			
Cl.	Tipo	Dem.	Designação	Bruto	Líquido	Aquisições	Reavaliações e outras alterações	Grandes reparações ou melhorias	Total	Abates	Desvalorizações	Amortizações		Bruto	Líquido	Bruta	Líquida	
												Do exercício	Acumuladas					Total
(1)			(2)	(3)	(4)	(5)	(6)	(7)	(8-5+6+7)	(9)	(10)	(11)	(12)	(13-9+10+11)	(14-3+8-9-10)	(15-14-12)	(16-14-3)	(17-15-4)
107	04	02	EQUIPAMENTO DE CONFORTO, HIGIENE E DE UTILIZAÇÃO COMUM, EQUIPAMENTO DE LIMPEZA, BALANÇOS	102,40									102,40		102,40			
110	05	04	OUTROS BENS, EQUIPAMENTO PUBLICITÁRIO, PLACAS DE IDENTIFICAÇÃO	857,82									857,82		857,82			
110	07	99	OUTROS BENS, MÁQUINAS, APARELHOS E PERIFERÍCIAS, MÁQUINAS E APARELHOS NÃO ESPECÍFICOS	1.070,44	114,95			73,00	73,00			183,10	1.862,71	101,10	1.144,26	91,55	73,00	-29,34
Total				1.214.896,41	121.614,95	0.210,44		442,97	4.943,41	14.004,86		64.741,92	1.143.446,23	74.826,78	1.249.754,56	65.848,34	-5.141,45	-55.798,51

Handwritten signature

Handwritten signature

Large handwritten signature

CONTA INVENTARIADO : 42.9

- Outras imobilizações corpóreas

Data de emissão : 2014/03/24

Classificador Geral			Patrimônio Inicial		Acréscimos Patrimoniais				Diminuições Patrimoniais				Patrimônio Final		Variação Patrimonial			
Cl.	Tipo	Dem.	Designação	Bruto	Líquido	Aquisições	Reavaliações e outras alterações	Grandes reparações ou melhorias	Total	Abates	Desvalorizações	Amortizações		Bruto	Líquido	Bruta	Líquida	
												Do exercício	Acumuladas					Total
(1)			(2)	(3)	(4)	(5)	(6)	(7)	(8-5+6+7)	(9)	(10)	(11)	(12)	(13-9+10+11)	(14-3+8-9-10)	(15-14-12)	(16-14-3)	(17-15-4)
101	01	07	EQUIPAMENTO INFORMÁTICO, HARDWARE, IMPRESSORAS															
101	01	13	EQUIPAMENTO INFORMÁTICO, HARDWARE, MONITORES															
101	01	99	EQUIPAMENTO INFORMÁTICO, HARDWARE, Outro equipamento informático	1.595,49									1.595,49		1.595,49			
101	02	03	EQUIPAMENTO INFORMÁTICO, SOFTWARE, SOFTWARE DE APLICAÇÃO	3.870,49									3.870,49		3.870,49			
102	01	99	EQUIPAMENTO DE TELECOMUNICAÇÕES, EQUIP. TELECOM. E SISTEMAS INTEGRAD. DE DIF. SÓCRIA, Outro material, aparelhos, utens. e instal. de uso específico	1.230,81									1.230,81		1.230,81			
103	01	04	EQUIPAMENTO E MATERIAL DE ESCRITÓRIO E DE REPOGRAFIA, MOBILIÁRIO, Blocos de gavetas	107,36									107,36		107,36			
103	01	05	EQUIPAMENTO E MATERIAL DE ESCRITÓRIO E DE REPOGRAFIA, MOBILIÁRIO, Cadeiras	2.379,84						177,97			2.241,07	177,97	2.201,97		-177,97	
103	01	09	EQUIPAMENTO E MATERIAL DE ESCRITÓRIO E DE REPOGRAFIA, MOBILIÁRIO, Fichários	29,48									29,48		29,48			
103	01	11	EQUIPAMENTO E MATERIAL DE ESCRITÓRIO E DE REPOGRAFIA, MOBILIÁRIO, Placards	2.533,56									2.533,56		2.533,56			
103	01	12	EQUIPAMENTO E MATERIAL DE ESCRITÓRIO E DE REPOGRAFIA, MOBILIÁRIO, Secretarias	250,36									250,36		250,36			
103	01	99	EQUIPAMENTO E MATERIAL DE ESCRITÓRIO E DE REPOGRAFIA, MÁQUINAS DE ESCRITÓRIO, Outro equipamento de material de escritório	10,41									10,41		10,41			
Total				12.008,44						177,97			11.830,43	177,97	11.830,43		-177,97	

Data de Emissão : 2014/03/24

CONTA IMOBILIZADO : 42.3

- Outras imobilizações corpóreas

Classificador Geral			Patrimônio Inicial		Acréscimos Patrimoniais				Diminuições Patrimoniais				Patrimônio Final		Variação Patrimonial			
Cl.	Tipo	Res	Designação	Bruto	Líquido	Aquisições	Reavaliações e outras alterações	Grandes reparações ou melhorias	Total	Abates	Desvalorizações	Amortizações			Bruto	Líquido	Bruta	Líquida
												Do exercício	Acumuladas	Total				
(1)			(2)	(3)	(4)	(5)	(6)	(7)	(8=5+6+7)	(9)	(10)	(11)	(12)	(13=9+11+12)	(14=10-9-10)	(15=14-12)	(16=14-13)	(17=15-14)
103	03	05	EQUIPAMENTO E MATERIAL DE ESCRITÓRIO E DE REPROGRAFIA, EQUIPAMENTO DE REPROGRAFIA, Máquinas de Encadernar	1.130,50									1.130,50		1.130,50			
104	04	99	EQUIPAMENTO PARA INVESTIGAÇÃO, DE MEDIDA E DE UTILIZAÇÃO TEC, INSTRUMENTOS PARA MEDIDA DO TERMO, OUTROS INSTRUMENTOS DE USO ESPECÍFICO	67.237,94	16.507,97							4.110,44	54.760,41	4.110,46	67.237,94	12.469,31		-4.110,46
105	04	03	EQUIPAMENTO E MATERIAL PARA SERVIÇOS DE SAÚDE, HOSPITALAR, LABORATORIAIS, CAPACIDADES DE OBSERVAÇÃO	400,45	209,47							51,07	170,25	51,07	400,45	210,40		-51,07
105	04	06	EQUIPAMENTO E MATERIAL PARA SERVIÇOS DE SAÚDE, HOSPITALAR, LABORATORIAIS	1.320,00	935,00							165,00	550,00	165,00	1.320,00	770,00		-165,00
106	01	99	EQUIPAMENTO E MATERIAL RECREATIVO, DESPORTIVO, EDUCACIONAL, CULTIVO, EQUIPAMENTO RECREATIVO, EDUCACIONAL, CULTIVO E DESPORTIVO, MOBILIAR, OUTRO EQUIPAMENTO ESPECÍFICO	606,00	311,50							87,00	311,50	87,00	606,00	304,50		-87,00
106	02	16	EQUIPAMENTO E MATERIAL RECREATIVO, DESPORTIVO, EDUCACIONAL, CULTIVO, EQUIPAMENTO E DISPOSITIVOS AUXILIARES DE INSTRUÇÃO ESCOLAR, QUADROS REPRODUTORES DE MAPAS	130,90									130,90		130,90			
106	01	01	EQUIPAMENTO E MATERIAL RECREATIVO, DESPORTIVO, EDUCACIONAL, CULTIVO, EQUIPAMENTO E MATERIAL AUDIO-VISUAL, APLICACIONES	540,54									540,54		540,54			
106	01	02	EQUIPAMENTO E MATERIAL RECREATIVO, DESPORTIVO, EDUCACIONAL, CULTIVO, EQUIPAMENTO E MATERIAL AUDIO-VISUAL, AUTO-RÁDIOS	142,90									142,90		142,90			
106	01	03	EQUIPAMENTO E MATERIAL RECREATIVO, DESPORTIVO, EDUCACIONAL, CULTIVO, EQUIPAMENTO E MATERIAL AUDIO-VISUAL, CÂMERAS PARA REPRODUÇÃO DE SOM	937,40	14,87			73,00	73,00			13,20	939,49	13,20	1.000,00	71,39	73,00	60,53
106	01	04	EQUIPAMENTO E MATERIAL RECREATIVO, DESPORTIVO, EDUCACIONAL, CULTIVO, EQUIPAMENTO E MATERIAL AUDIO-VISUAL, CÂMERAS À DISTÂNCIA	119,90	14,02							14,02	119,90	14,02	119,90			-14,02
106	01	11	EQUIPAMENTO E MATERIAL RECREATIVO, DESPORTIVO, EDUCACIONAL, CULTIVO, EQUIPAMENTO E MATERIAL AUDIO-VISUAL, GRÁFICOS/REPRODUTORES	1.225,64									1.225,64		1.225,64			
106	01	17	EQUIPAMENTO E MATERIAL RECREATIVO, DESPORTIVO, EDUCACIONAL, CULTIVO, EQUIPAMENTO E MATERIAL AUDIO-VISUAL, SISTEMAS DE VÍDEOCASSÊTES	299,20									299,20		299,20			
106	01	18	EQUIPAMENTO E MATERIAL RECREATIVO, DESPORTIVO, EDUCACIONAL, CULTIVO, EQUIPAMENTO E MATERIAL AUDIO-VISUAL, TELEFONES	399,04									399,04		399,04			
106	01	99	EQUIPAMENTO E MATERIAL RECREATIVO, DESPORTIVO, EDUCACIONAL, CULTIVO, EQUIPAMENTO E MATERIAL AUDIO-VISUAL, OUTROS	3.221,43	189,87							77,54	3.189,12	77,56	3.221,43	112,31		-77,56
106	05	06	EQUIPAMENTO E MATERIAL RECREATIVO, DESPORTIVO, EDUCACIONAL, CULTIVO, LIVROS, PUBLICAÇÕES E DOCUMENTOS, LIVROS	327,46	327,46										327,46	327,46		
Total				90.145,42	18.742,14			73,00	73,00	177,97		4.532,59	75.740,20	4.700,56	90.041,45	14.393,37	-104,37	-4.440,79

Data de emissão : 2014/03/24

Classificador Geral			Patrimônio inicial		Acréscimos Patrimoniais				Diminuições Patrimoniais				Patrimônio Final		Variação Patrimonial			
Cl.	Tipo	Den.	Designação	Bruto	Líquido	Aquisições	Reavaliações e outras alterações	Grandes reparações ou melhorias	Total	Abates	Desvalorizações	Amortizações		Bruto	Líquido	Bruta	Líquida	
												Do exercício	Acumuladas					Total
(1)			(2)	(3)	(4)	(5)	(6)	(7)	(8-5+6+7)	(9)	(10)	(11)	(12)	(13-9+10+11)	(14-10-9-10)	(15-14-13)	(16-15-4)	
106	05	07	EQUIPAMENTO E MATERIAL RECREATIVO, DESPORTIVO, EDUCACIONAL, CULTU, LIVROS, PUBLICAÇÕES E DOCUMENTOS, MAPAS	1.015,00									1.015,00		1.015,00			
106	06	09	EQUIPAMENTO E MATERIAL RECREATIVO, DESPORTIVO, EDUCACIONAL, CULTU, OBRAS DE ARTE, MÓDULOS ARTES, COLEÇÕES E ANTIGUIDADES, ESCULTURAS	45.140,00	45.140,00										45.140,00	45.140,00		
106	06	10	EQUIPAMENTO E MATERIAL RECREATIVO, DESPORTIVO, EDUCACIONAL, CULTU, OBRAS DE ARTE, MÓDULOS ARTES, COLEÇÕES E ANTIGUIDADES, MOBILIÁRIO															
106	06	25	EQUIPAMENTO E MATERIAL RECREATIVO, DESPORTIVO, EDUCACIONAL, CULTU, OBRAS DE ARTE, MÓDULOS ARTES, COLEÇÕES E ANTIGUIDADES, QUADROS	1.210,00	1.210,00										1.210,00	1.210,00		
106	06	27	EQUIPAMENTO E MATERIAL RECREATIVO, DESPORTIVO, EDUCACIONAL, CULTU, OBRAS DE ARTE, MÓDULOS ARTES, COLEÇÕES E ANTIGUIDADES, TAPETARIAS	26.741,00	26.741,00										26.741,00	26.741,00		
106	06	99	EQUIPAMENTO E MATERIAL RECREATIVO, DESPORTIVO, EDUCACIONAL, CULTU, OBRAS DE ARTE, MÓDULOS ARTES, COLEÇÕES E ANTIGUIDADES, CORTES	4.540,00	4.305,00							235,00		4.540,00	4.305,00			
107	01	02	EQUIPAMENTO DE CONFORTE, HIGIENE E DE UTILIZAÇÃO COMUM, MOBILIÁRIO E EQUIPAMENTO COMUM (EXCETO MOBILIÁRIO DE ESCOLA), ADÔRNOS	1.111,71	1.042,60							134,55	203,64	134,55	1.111,71	908,05	-134,55	
107	01	03	EQUIPAMENTO DE CONFORTE, HIGIENE E DE UTILIZAÇÃO COMUM, MOBILIÁRIO E EQUIPAMENTO COMUM (EXCETO MOBILIÁRIO DE ESCOLA), BANCOS	1.007,50									1.007,50		1.007,50			
107	01	06	EQUIPAMENTO DE CONFORTE, HIGIENE E DE UTILIZAÇÃO COMUM, MOBILIÁRIO E EQUIPAMENTO COMUM (EXCETO MOBILIÁRIO DE ESCOLA), BANCOS	154,54									154,54		154,54			
107	01	09	EQUIPAMENTO DE CONFORTE, HIGIENE E DE UTILIZAÇÃO COMUM, MOBILIÁRIO E EQUIPAMENTO COMUM (EXCETO MOBILIÁRIO DE ESCOLA), COFRES	5.794,40	702,62							366,62	5.458,60	366,62	5.794,40	316,00	-366,62	
107	01	13	EQUIPAMENTO DE CONFORTE, HIGIENE E DE UTILIZAÇÃO COMUM, MOBILIÁRIO E EQUIPAMENTO COMUM (EXCETO MOBILIÁRIO DE ESCOLA), ESCRIBANOS/ESCRITÓRIOS	558,88									558,88		558,88			
107	01	16	EQUIPAMENTO DE CONFORTE, HIGIENE E DE UTILIZAÇÃO COMUM, MOBILIÁRIO E EQUIPAMENTO COMUM (EXCETO MOBILIÁRIO DE ESCOLA), ESTANTES															
107	01	20	EQUIPAMENTO DE CONFORTE, HIGIENE E DE UTILIZAÇÃO COMUM, MOBILIÁRIO E EQUIPAMENTO COMUM (EXCETO MOBILIÁRIO DE ESCOLA), MESAS	524,39									524,39		524,39			
Total				178.823,52	97.003,10			73,00	73,00	177,97		5.023,74	85.705,93	5.200,73	178.719,35	97.913,62	-104,17	-4.949,94

COTA INUTILIZADO : 42.9

- Outras imobilizações corpóreas

Data de Emissão : 2014/03/24

Classificador Geral				Patrimônio Inicial		Acréscimos Patrimoniais				Diminuições Patrimoniais				Patrimônio Final		Variação Patrimonial		
Cl.	Tipo	Dem.	Designação	Bruto	Líquido	Aquisições	Reavaliações e outras alterações	Grandes reparações ou melhorias	Total	Abates	Desvalorizações	Amortizações		Bruto	Líquido	Bruta	Líquida	
												Do exercício	Acumuladas					Total
(1)			(2)	(3)	(4)	(5)	(6)	(7)	(8=5+6+7)	(9)	(10)	(11)	(12)	(13=9+10+11)	(14=13-10)	(15=14-9)	(16=14-3)	(17=15-4)
107	01	21	EQUIPAMENTO DE CONFORTE, HIGIENE E DE UTILIZACAO COMUM , MOBILIÁRIO E EQUIPAMENTO COMUM(INCLUI MOBILIÁRIO DE ESCOL.) , PAPAIÁRIAS	192,13								192,13		192,13				
107	01	99	EQUIPAMENTO DE CONFORTE, HIGIENE E DE UTILIZACAO COMUM , MOBILIÁRIO E EQUIPAMENTO COMUM(INCLUI MOBILIÁRIO DE ESCOL.) , OUTRO MOBILIÁRIO E EQUIPAMENTO	127.093,51	13.045,54							3.635,05	116.893,00	3.635,05	127.093,51	10.210,51		-1.635,05
107	02	01	EQUIPAMENTO DE CONFORTE, HIGIENE E DE UTILIZACAO COMUM , ARTIGOS E UTENSÍLIOS DE DECORAÇÃO E CONFORTE , ALCRATIVAS	2.478,91	171,81							68,74	2.375,77	68,74	2.478,91	103,11		-68,74
107	02	04	EQUIPAMENTO DE CONFORTE, HIGIENE E DE UTILIZACAO COMUM , ARTIGOS E UTENSÍLIOS DE DECORAÇÃO E CONFORTE , CARPETAS	1.627,77								1.627,77		1.627,77				
107	02	06	EQUIPAMENTO DE CONFORTE, HIGIENE E DE UTILIZACAO COMUM , ARTIGOS E UTENSÍLIOS DE DECORAÇÃO E CONFORTE , CILINDROS	196,17								196,17		196,17				
107	02	15	EQUIPAMENTO DE CONFORTE, HIGIENE E DE UTILIZACAO COMUM , ARTIGOS E UTENSÍLIOS DE DECORAÇÃO E CONFORTE , QUADROS E MOLDES	235,00								235,00		235,00				
107	02	16	EQUIPAMENTO DE CONFORTE, HIGIENE E DE UTILIZACAO COMUM , ARTIGOS E UTENSÍLIOS DE DECORAÇÃO E CONFORTE , REPOSTELOS, TOLDOS, ESTORES, CORTINAS E CORTINADOS	3.038,37								3.038,37		3.038,37				
107	02	20	EQUIPAMENTO DE CONFORTE, HIGIENE E DE UTILIZACAO COMUM , ARTIGOS E UTENSÍLIOS DE DECORAÇÃO E CONFORTE , VASOS	591,15								591,15		591,15				
107	02	99	EQUIPAMENTO DE CONFORTE, HIGIENE E DE UTILIZACAO COMUM , ARTIGOS E UTENSÍLIOS DE DECORAÇÃO E CONFORTE , OUTROS ARTIGOS E UTENSÍLIOS	4.402,12	151,10							90,79	4.341,41	90,79	4.402,12	60,31		-90,79
107	03	03	EQUIPAMENTO DE CONFORTE, HIGIENE E DE UTILIZACAO COMUM , EQUIPAMENTO E DISPOSITIVOS DE ILUMINAÇÃO(INCLUI DISP.DE LÂMP.) , CÂNDIDOS, GLOBOS, LUSTRES, FRAPONTE	59,07								59,07		59,07				
107	03	06	EQUIPAMENTO DE CONFORTE, HIGIENE E DE UTILIZACAO COMUM , EQUIPAMENTO E DISPOSITIVOS DE ILUMINAÇÃO(INCLUI DISP.DE LÂMP.) , FRETOS, LUSTRES E LÂMPADARES	365,20								365,20		365,20				
107	03	99	EQUIPAMENTO DE CONFORTE, HIGIENE E DE UTILIZACAO COMUM , EQUIPAMENTO E DISPOSITIVOS DE ILUMINAÇÃO(INCLUI DISP.DE LÂMP.) , OUTRO EQUIPAMENTO E DISPOSITIVO DE ILUMINAÇÃO	104,11								104,11		104,11				
107	04	01	EQUIPAMENTO DE CONFORTE, HIGIENE E DE UTILIZACAO COMUM , EQUIP. DE AR CONDICIONADO E DE CIRCULAÇÃO DE AR , APARELHOS DE AR CONDICIONADO	41.068,43	3.755,70							1.227,38	41.540,31	1.227,38	41.068,43	2.510,32		-1.227,38
Total				363.275,46	115.047,62			73,00	73,00	177,97		10.045,71	257.335,79	10.211,69	363.171,49	105.015,70	-104,17	-9.911,92

[Handwritten signature and initials]

Data de emissão : 2014/03/24

Classificador Geral				Patrimônio Inicial		Acréscimos Patrimoniais				Diminuições Patrimoniais				Patrimônio Final		Variação Patrimonial		
Cl.	Tipo	Dem.	Designação	Bruto	Líquido	Aquisições	Reavaliações e outras alterações	Grandes reparações ou melhorias	Total	Abates	Desvalorizações	Amortizações			Bruto	Líquido	Bruta	Líquida
												Do exercício	Acumuladas	Total				
(1)			(2)	(3)	(4)	(5)	(6)	(7)	(8=5+6+7)	(9)	(10)	(11)	(12)	(13=9+10+11)	(14=3+4-9-10)	(15=14-12)	(16=14-3)	(17=15-4)
107	04	04	EQUIPAMENTO DE CONFORTO, HIGIENE E DE UTILIZACAO COMUM , EQUIP. DE AR CONDICIONADO E DE CIRCULACAO DE AR , DESUMIDIFICADORES	679,32	244,24							50,50	405,63	50,50	679,32	193,70		-50,50
107	04	11	EQUIPAMENTO DE CONFORTO, HIGIENE E DE UTILIZACAO COMUM , EQUIP. DE AR CONDICIONADO E DE CIRCULACAO DE AR , SENSORES	663,00	448,40							79,10	293,70	79,10	663,00	269,30		-79,10
107	04	14	EQUIPAMENTO DE CONFORTO, HIGIENE E DE UTILIZACAO COMUM , EQUIP. DE AR CONDICIONADO E DE CIRCULACAO DE AR , VENTILADORES	605,03									605,03		605,03			
107	04	15	EQUIPAMENTO DE CONFORTO, HIGIENE E DE UTILIZACAO COMUM , EQUIP. DE AR CONDICIONADO E DE CIRCULACAO DE AR , VENTILADORES	215,34		404,73			404,73			242,23	457,57	242,23	700,07	242,50	404,73	262,50
107	04	99	EQUIPAMENTO DE CONFORTO, HIGIENE E DE UTILIZACAO COMUM , EQUIP. DE AR CONDICIONADO E DE CIRCULACAO DE AR , OUTRO EQUIPAMENTO E MATERIAL DE USO ESPECIFICO	662,01									662,01		662,01			
107	05	02	EQUIPAMENTO DE CONFORTO, HIGIENE E DE UTILIZACAO COMUM , EQUIP. DE AQUECIMENTO DE AMBIENTE E AQUECEDORES DE AGUA DOB. , AQUECEDORES	1.437,41	113,43	1.901,33			1.901,33			262,79	1.507,17	262,79	3.419,14	1.831,97	1.901,33	1.710,54
107	05	06	EQUIPAMENTO DE CONFORTO, HIGIENE E DE UTILIZACAO COMUM , EQUIP. DE AQUECIMENTO DE AMBIENTE E AQUECEDORES DE AGUA DOB. , COFECTORES										249,90		249,90			
107	04	02	EQUIPAMENTO DE CONFORTO, HIGIENE E DE UTILIZACAO COMUM , EQUIPAMENTO DE COZINHA , EQUIPAMENTO FRIGORIFICO E DE REFRIGERACAO	249,90									249,90		249,90			
107	04	03	EQUIPAMENTO DE CONFORTO, HIGIENE E DE UTILIZACAO COMUM , EQUIPAMENTO DE COZINHA , EQUIPAMENTO PARA PREPARACAO E FORNECIMENTO DE ALIMENTOS	179,44									179,44		179,44			
107	04	04	EQUIPAMENTO DE CONFORTO, HIGIENE E DE UTILIZACAO COMUM , EQUIPAMENTO DE COZINHA , MÁQUINAS E APARELHOS DE COZINHA	371,90									371,90		371,90			
107	04	06	EQUIPAMENTO DE CONFORTO, HIGIENE E DE UTILIZACAO COMUM , EQUIPAMENTO DE COZINHA , TALHERES E UTENSÍLIOS DE COZINHA	2.231,72									2.231,72		2.231,72			
107	07	01	EQUIPAMENTO DE CONFORTO, HIGIENE E DE UTILIZACAO COMUM , EQUIPAMENTO DE TRATAMENTO DE RESUA , PERROS DE ESCOMBA	73,90									73,90		73,90			
107	04	02	EQUIPAMENTO DE CONFORTO, HIGIENE E DE UTILIZACAO COMUM , EQUIPAMENTO DE LIMPEZA , BALDES	1.174,94									1.174,94		1.174,94			
Total				371.500,77	116.613,71	2.466,06		73,00	2.539,06	177,97		10.600,42	265.709,49	10.050,39	374.262,66	100.473,17	2.361,09	-4.340,54

Data de emissão : 2014/01/24

Classificador Geral				Patrimônio Inicial		Acréscimos Patrimoniais				Diminuições Patrimoniais			Patrimônio Final		Variação Patrimonial			
Cl.	Tipo	Dem	Designação	Bruto	Líquido	Aquisições	Reavaliações e outras alterações	Grandes (reparações ou melhorias)	Total	Abates	Desvalorizações	Anulizações			Bruto	Líquido	Bruta	Líquida
												Do exercício	Acumuladas	Total				
(1)			(2)	(3)	(4)	(5)	(6)	(7)	(8-5+6+7)	(9)	(10)	(11)	(12)	(13-9+10+11)	(14-3+8-9-10)	(15-14-12)	(16-14-3)	(17-15-4)
107	04	99	EQUIPAMENTO DE CONDOMÍNIO, HIGIENE E DE UTILIZAÇÃO COMUM, EQUIPAMENTO DE LIMPEZA, OUTROS APARELHOS E UTENSÍLIOS DE USO ESPECÍFICO	114,95									114,95		114,95			
107	09	02	EQUIPAMENTO DE CONDOMÍNIO, HIGIENE E DE UTILIZAÇÃO COMUM, EQUIPAMENTO SANITÁRIO, BALDES	1.066,24									1.066,24		1.066,24			
107	09	99	EQUIPAMENTO DE CONDOMÍNIO, HIGIENE E DE UTILIZAÇÃO COMUM, EQUIPAMENTO SANITÁRIO, OUTRO MATERIAL DE USO ESPECÍFICO	994,91									994,91		994,91			
109	01	04	EQUIPAMENTO PARA AERICULTIVA E JARDINAGEM, EQUIPAMENTO PARA CORTA-CERTEJA AS FLORESTAS, DOENÇAS E PRIO, FALCATECORTADORES DE INSERTEOS	219,40									219,40		219,40			
109	01	99	EQUIPAMENTO PARA AERICULTIVA E JARDINAGEM, UTENSÍLIOS E FERRAMENTAS PARA JARDINAGEM, OUTROS	1.305,92									1.305,92		1.305,92			
111	02	02	EQUIPAMENTO DE OPTICA, FERRAMENTAS E UTENSÍLIOS, FERRAMENTAS E MÁQUINAS-FERRAMENTAS, MÁQUINAS-FERRAMENTAS LIGÉRIAS	123,66									123,66		123,66			
111	02	03	EQUIPAMENTO DE OPTICA, FERRAMENTAS E UTENSÍLIOS, FERRAMENTAS E MÁQUINAS-FERRAMENTAS, MÁQUINAS-FERRAMENTAS PESADAS															
111	02	99	EQUIPAMENTO DE OPTICA, FERRAMENTAS E UTENSÍLIOS, FERRAMENTAS E MÁQUINAS-FERRAMENTAS, OUTROS APARELHOS E UTENSÍLIOS OPTICIS	605,20	64,20							17,47	634,47	17,47	645,20	58,01		-17,47
112	01	03	EQUIPAMENTO SIMULAZAO, ALARME, INCURTIOS E SEGURANCA, EQUIPAMENTO DE COMBATE A INCURTIOS, EXTINTORES	608,34									608,34		608,34			
112	02	02	EQUIPAMENTO SIMULAZAO, ALARME, INCURTIOS E SEGURANCA, EQUIPAMENTO DE SEGURANCA E SALVAMENTO(EXCETV EQUIP. MARÍTIMO), COLARES DE SALVATAO	546,69									546,69		546,69			
112	02	06	EQUIPAMENTO SIMULAZAO, ALARME, INCURTIOS E SEGURANCA, EQUIPAMENTO DE SEGURANCA E SALVAMENTO(EXCETV EQUIP. MARÍTIMO), SALVA-VIDAS	71,65									71,65		71,65			
112	02	99	EQUIPAMENTO SIMULAZAO, ALARME, INCURTIOS E SEGURANCA, EQUIPAMENTO DE SEGURANCA E SALVAMENTO(EXCETV EQUIP. MARÍTIMO), OUTRO EQUIPAMENTO DE UTILIZATAO ESPECÍFICA	134,79									134,79		134,79			
112	03	03	EQUIPAMENTO SIMULAZAO, ALARME, INCURTIOS E SEGURANCA, SISTEMAS DE SIMULAZAO DE ALARME, DISPOSITIVOS DE SIMULAZAO	260.001,69	-3.018,11	5.461,17			5.461,17			2.604,62	274.504,42	2.604,62	233.702,06	-401,56	5.461,17	2.916,55
112	03	99	EQUIPAMENTO SIMULAZAO, ALARME, INCURTIOS E SEGURANCA, SISTEMAS DE SIMULAZAO DE ALARME, OUTRO EQUIPAMENTO DE USO ESPECÍFICO	9.671,52	3.173,60							845,60	7.383,72	845,60	9.471,52	2.207,00		-105,60
Total				655.526,21	116.837,30	0.127,23		73,00	0.201,03	177,97		14.240,11	553.579,05	14.446,00	663.549,27	109.970,22	0.023,06	-4.067,00

Data de Imissão : 28/4/13/24

Classificador Geral			Patrimônio Inicial		Acréscimos Patrimoniais				Diminuições Patrimoniais				Patrimônio Final		Variação Patrimonial			
Cl.	Tipo	Ben	Designação	Bruto	Líquido	Aquisições	Reavaliações e outras alterações	Grandes reparações ou melhorias	Total	Abates	Desvalorizações	Amortizações			Bruto	Líquido	Bruta	Líquida
												Do exercício	Acumuladas	Total				
(1)			(2)	(3)	(4)	(5)	(6)	(7)	(8-5+6+7)	(9)	(10)	(11)	(12)	(13-9+10+11)	(14-3+8-9-10)	(15-14-12)	(16-14-3)	(17-15-4)
113	01	10	EQUIPAMENTO INDIVIDUAL (VESTUÁRIO CALÇADO) P/PIES ESPECIAIS, EQUIPAMENTO ESPECIAL DE PROTEÇÃO INDIVIDUAL, MÁSCARAS	150,00									150,00		150,00			
113	01	12	EQUIPAMENTO INDIVIDUAL (VESTUÁRIO CALÇADO) P/PIES ESPECIAIS, EQUIPAMENTO ESPECIAL DE PROTEÇÃO INDIVIDUAL, PROTEÇÕES DIVERSAS	125,00									125,00		125,00			
113	04	02	EQUIPAMENTO INDIVIDUAL (VESTUÁRIO CALÇADO) P/PIES ESPECIAIS, EQUIPAMENTO PARA ANIMAIS, SELARIA, ARNELOS, CILINDROS, TRELAS, COLINAS E OUTROS ANEXOS	315,54									315,54		315,54			
113	04	99	EQUIPAMENTO INDIVIDUAL (VESTUÁRIO CALÇADO) P/PIES ESPECIAIS, EQUIPAMENTO PARA ANIMAIS, OUTRO EQUIPAMENTO DE USO ESPECÍFICO	909,60	511,62							113,71	511,69	113,71	909,60	391,91		-113,71
117	01	03	ABASTECIMENTO PÚBLICO E ÁGUAS RESIDUAIS, ABASTECIMENTO PÚBLICO E ÁGUAS RESIDUAIS, BOMBAS DE DECONTAMINAÇÃO E ELIMINAÇÃO	11.021,20	5.104,40							1.304,71	0.101,00	1.304,71	11.021,20	3.720,17		-1.304,71
117	01	99	ABASTECIMENTO PÚBLICO E ÁGUAS RESIDUAIS, ABASTECIMENTO PÚBLICO E ÁGUAS RESIDUAIS, OUTRO EQUIPAMENTO DE USO ESPECÍFICO	3.192,30									3.192,30		3.192,30			
117	05	01	ABASTECIMENTO PÚBLICO E ÁGUAS RESIDUAIS, EQUIPAMENTO DE VALORIZAÇÃO MULTIMATERIAL, CONTÊINERES	713,30									713,30		713,30			
118	04	02	OUTROS REFS, HERÁLDICA E MEMÓRFICA, BANDEIRAS, CÍRLOS, GALBANDOS, PLÂMULAS E ESTERNEIROS	4.220,35									4.220,35		4.220,35			
118	04	99	OUTROS REFS, HERÁLDICA E MEMÓRFICA, OUTROS	160,50									160,50		160,50			
118	05	04	OUTROS REFS, EQUIPAMENTO PUBLICITÁRIO, PLACAS DE IDENTIFICAÇÃO	4.059,95	2.102,12	307,50			307,50			300,00	2.625,04	300,00	4.707,45	2.101,59	307,50	-40,53
118	05	99	OUTROS REFS, EQUIPAMENTO PUBLICITÁRIO, OUTRO EQUIPAMENTO DE USO ESPECÍFICO	45.346,41	12.410,70							3.027,03	35.955,51	3.027,03	45.346,41	9.390,90		-1.027,03
118	07	03	OUTROS REFS, MÁQUINAS, APARELHOS E FERRAMENTAS, FERRAMENTAS E UTENSÍLIOS	2.290,36									2.290,96		2.290,96			
118	07	99	OUTROS REFS, MÁQUINAS, APARELHOS E FERRAMENTAS, MÁQUINAS E APARELHOS NÃO ESPECÍFICOS	40.372,06	1.992,33	091,61			091,61			400,34	30.060,07	400,34	41.263,67	2.003,60	091,61	411,27
118	08	01	OUTROS REFS, ELEMENTOS DIVERSOS, ENTUBADOS	2.467,46									2.467,46		2.467,46			
Total				712.006,37	130.246,90	9.316,34		71,00	9.400,34	171,97		19.612,70	652.204,75	19.400,70	701.309,14	120.024,39	9.222,17	-10.222,59

Data de Emissão : 2014/03/24

CONTA IMOBILIZADO : 45.1

- Terrenos e recursos naturais

Classificador Geral			Patrimônio Inicial		Acréscimos Patrimoniais				Diminuições Patrimoniais				Patrimônio Final		Variação Patrimonial			
Cl.	Tipo	Dem.	Designação	Bruto	Líquido	Aquisições	Reavaliações e outras alterações	Grandes reparações ou melhorias	Total	Abates	Desvalorizações	Amortizações		Bruto	Líquido	Bruta	Líquida	
												Do exercício	Acumuladas					Total
(1)			(2)	(3)	(4)	(5)	(6)	(7)	(8=5+6+7)	(9)	(10)	(11)	(12)	(13=9+10+11)	(14=3+4-9-10)	(15=14-12)	(16=14-3)	(17=15-4)
401	46	01	IMOVEIS TERRENOS COM FINALIDADE OPERATIVA (DOMÍNIO PÚBLICO), TERRENOS INCLUIDOS EM PLANOS DE VEB. COM CARACTER DE CONSTRUÇÃO, EM AGUARDANDO TERRENOS	1.520.463,90	1.520.463,90	40.420,00			40.420,00					1.560.883,90	1.560.883,90	40.420,00	40.420,00	
401	46	99	IMOVEIS TERRENOS COM FINALIDADE OPERATIVA (DOMÍNIO PÚBLICO), TERRENOS INCLUIDOS EM PLANOS DE VEB. COM CARACTER DE CONSTRUÇÃO, OUTROS TERRENOS															
401	07	01	IMOVEIS TERRENOS COM FINALIDADE OPERATIVA (DOMÍNIO PÚBLICO), TERRENOS SITUADOS DENTRO DO PERÍMETRO URBANO, ESPAÇO PÚBLICO	340,00	340,00									340,00	340,00			
401	07	02	IMOVEIS TERRENOS COM FINALIDADE OPERATIVA (DOMÍNIO PÚBLICO), TERRENOS SITUADOS DENTRO DO PERÍMETRO URBANO, ZONA VERDE OU DE LAZER	157.924,60	157.924,60									157.924,60	157.924,60			
401	07	04	IMOVEIS TERRENOS COM FINALIDADE OPERATIVA (DOMÍNIO PÚBLICO), TERRENOS SITUADOS DENTRO DO PERÍMETRO URBANO, DESTINADOS A EQUIPAMENTO PÚBLICO	349.121,83	349.121,83	20.190,00			20.190,00					369.311,83	369.311,83	20.190,00	20.190,00	
401	07	99	IMOVEIS TERRENOS COM FINALIDADE OPERATIVA (DOMÍNIO PÚBLICO), TERRENOS SITUADOS DENTRO DO PERÍMETRO URBANO, OUTROS TERRENOS	46.639,82	46.639,82									46.639,82	46.639,82			
402	01	99	IMOVEIS IMÓVEIS (DOMÍNIO PÚBLICO), TERRENOS NÃO INCLUIDOS EM PLANO DE URBANIZAÇÃO, SOLO PARA OUTROS FINS	1.855,04	1.855,04									1.855,04	1.855,04			
Total				2.096.345,27	2.096.345,27	60.610,00			60.610,00					2.156.955,27	2.156.955,27	60.610,00	60.610,00	

Data de Emissão : 2014/03/24

CONTA IMOBILIZADO : 45.3.1

- Viadutos, arrematados e obras complementares

Classificador Geral			Patrimônio Inicial		Acréscimos Patrimoniais				Diminuições Patrimoniais				Patrimônio Final		Variação Patrimonial			
Cl.	Tipo	Dem.	Designação	Bruto	Líquido	Aquisições	Reavaliações e outras alterações	Grandes reparações ou melhorias	Total	Abates	Desvalorizações	Amortizações		Bruto	Líquido	Bruta	Líquida	
												Do exercício	Acumuladas					Total
(1)			(2)	(3)	(4)	(5)	(6)	(7)	(8=5+6+7)	(9)	(10)	(11)	(12)	(13=9+10+11)	(14=3+4-9-10)	(15=14-12)	(16=14-3)	(17=15-4)
401	04	99	IMOVEIS TERRENOS COM FINALIDADE OPERATIVA (DOMÍNIO PÚBLICO), CONSTRUÇÕES DIVERSAS, OUTRAS CONSTRUÇÕES	20.042,40	20.794,59							1.044,10	1.131,11	1.044,10	20.042,40	19.750,49		-1.044,10
401	05	01	IMOVEIS TERRENOS COM FINALIDADE OPERATIVA (DOMÍNIO PÚBLICO), INFRA-ESTRUTURAS, REDEVIÁRIAS	1.962.973,20	2.852.210,90	228.601,60			228.601,60			146.657,35	1.257.331,70	146.657,35	4.191.654,80	2.934.323,19	228.601,60	82.024,25
Total				1.983.015,20	2.873.005,49	228.601,60			228.601,60			147.701,45	1.258.462,81	147.701,45	4.212.514,80	2.954.074,00	228.601,60	80.980,15

CONTA INVENTARIADO : 45.3.1 - Viadutos, arcos e obras complementares

Data de Emissão : 2014/03/24

Classificador Geral			Patrimônio Inicial		Acréscimos Patrimoniais				Diminuições Patrimoniais				Patrimônio Final		Variação Patrimonial			
Cl.	Tipo	Ben	Designação	Bruto	Líquido	Aquisições	Reavaliações e outras alterações	Grandes reparações ou melhorias	Total	Abates	Desvalorizações	Amortizações		Bruto	Líquido	Bruta	Líquida	
												Do exercício	Acumuladas					Total
(1)			(2)	(3)	(4)	(5)	(6)	(7)	(8-5+6+7)	(9)	(10)	(11)	(12)	(13-9+10+11)	(14-3+8-9-10)	(15-14-12)	(16-14-3)	(17-15-4)
401	05	99	INDÍCIOS VEICULOS COM FINALIDADE OPERATIVA (CONTRATO PÚBLICO), INFRA-ESTRUTURAS, OUTRAS INFRA-ESTRUTURAS	134.449,39	118.188,35							3.982,32	28.243,46	3.982,32	134.449,39	118.205,33		-1.982,32
Total				4.118.204,61	2.991.242,18	228.681,60			228.681,60			151.643,77	1.278.746,27	151.643,77	4.246.206,28	3.068.288,81	228.681,60	76.997,83

CONTA INVENTARIADO : 45.3.2 - Instalações desportivas e recreativas

Data de Emissão : 2014/03/24

Classificador Geral			Patrimônio Inicial		Acréscimos Patrimoniais				Diminuições Patrimoniais				Patrimônio Final		Variação Patrimonial			
Cl.	Tipo	Ben	Designação	Bruto	Líquido	Aquisições	Reavaliações e outras alterações	Grandes reparações ou melhorias	Total	Abates	Desvalorizações	Amortizações		Bruto	Líquido	Bruta	Líquida	
												Do exercício	Acumuladas					Total
(1)			(2)	(3)	(4)	(5)	(6)	(7)	(8-5+6+7)	(9)	(10)	(11)	(12)	(13-9+10+11)	(14-3+8-9-10)	(15-14-12)	(16-14-3)	(17-15-4)
401	05	99	INDÍCIOS VEICULOS COM FINALIDADE OPERATIVA (CONTRATO PÚBLICO), INFRA-ESTRUTURAS, OUTRAS INFRA-ESTRUTURAS	503.536,82	503.536,82	117.494,64			117.494,64			257,65	257,65	257,65	621.031,46	620.773,81	117.494,64	117.236,99
Total				503.536,82	503.536,82	117.494,64			117.494,64			257,65	257,65	257,65	621.031,46	620.773,81	117.494,64	117.236,99

CONTA INVENTARIADO : 45.3.3 - Cemitérios

Data de Emissão : 2014/03/24

Classificador Geral			Patrimônio Inicial		Acréscimos Patrimoniais				Diminuições Patrimoniais				Patrimônio Final		Variação Patrimonial			
Cl.	Tipo	Ben	Designação	Bruto	Líquido	Aquisições	Reavaliações e outras alterações	Grandes reparações ou melhorias	Total	Abates	Desvalorizações	Amortizações		Bruto	Líquido	Bruta	Líquida	
												Do exercício	Acumuladas					Total
(1)			(2)	(3)	(4)	(5)	(6)	(7)	(8-5+6+7)	(9)	(10)	(11)	(12)	(13-9+10+11)	(14-3+8-9-10)	(15-14-12)	(16-14-3)	(17-15-4)
401	04	05	INDÍCIOS VEICULOS COM FINALIDADE OPERATIVA (CONTRATO PÚBLICO), CONSTRUÇÕES DIVERSAS, CEMITÉRIOS	311.206,69	251.374,00	213.945,03			213.945,03			14.319,46	74.152,12	14.319,46	525.151,72	450.999,60	213.945,03	199.625,57
Total				311.206,69	251.374,00	213.945,03			213.945,03			14.319,46	74.152,12	14.319,46	525.151,72	450.999,60	213.945,03	199.625,57

CONTA INDETERMINADA : 45.3.4 - Vição rural

Data de Emissão : 2014/03/24

Classificador Geral			Patrimônio inicial		Acréscimos Patrimoniais				Diminuições Patrimoniais				Patrimônio Final		Variação Patrimonial			
Cl.	Tipo	Ben	Designação	Patrimônio inicial		Aquisições	Reavaliações e outras alterações	Grandes reparações ou melhorias	Total	Abates	Desvalorizações	Amortizações		Bruto	Líquido	Bruta	Líquida	
				Bruto	Líquido							Do exercício	Acumuladas					Total
(1)	(2)	(3)	(4)	(5)	(6)	(7)	(8-5+6+7)	(9)	(10)	(11)	(12)	(13-9+10+11)	(14-3+8-9-10)	(15-14-12)	(16-14-3)	(17-15-4)		
401	04	99	IMOVEIS URBANOS COM FINALIDADE OPERATIVA (DOMÍNIO PÚBLICO) , CONSTRUÇÕES DIVERSAS , OUTRAS CONSTRUÇÕES	53.228,58	50.345,34							2.661,44	5.544,46	2.661,44	53.228,58	47.683,92		-2.661,44
401	05	01	IMOVEIS URBANOS COM FINALIDADE OPERATIVA (DOMÍNIO PÚBLICO) , INFRA-ESTRUTURAS , RECEPTIVIDADE	1784436,39	13170429,61			25.040,07	25.040,07			766.723,00	5.400.829,82	766.723,00	17.829.176,46	12.428.746,64	25.040,07	-701.682,97
401	05	99	IMOVEIS URBANOS COM FINALIDADE OPERATIVA (DOMÍNIO PÚBLICO) , INFRA-ESTRUTURAS , OUTRAS INFRA-ESTRUTURAS	32.536,35	32.536,35	5.631,88			5.631,88						38.168,23	38.168,23	5.631,88	5.631,88
Total				17.809.901,32	11.253.311,32	5.631,88		25.040,07	30.671,95			769.384,44	5.405.374,48	769.384,44	17.924.573,27	12.514.598,19	30.671,95	-734.712,53

CONTA INDETERMINADA : 45.3.7 - Parques e jardins

Data de Emissão : 2014/03/24

Classificador Geral			Patrimônio inicial		Acréscimos Patrimoniais				Diminuições Patrimoniais				Patrimônio Final		Variação Patrimonial			
Cl.	Tipo	Ben	Designação	Patrimônio inicial		Aquisições	Reavaliações e outras alterações	Grandes reparações ou melhorias	Total	Abates	Desvalorizações	Amortizações		Bruto	Líquido	Bruta	Líquida	
				Bruto	Líquido							Do exercício	Acumuladas					Total
(1)	(2)	(3)	(4)	(5)	(6)	(7)	(8-5+6+7)	(9)	(10)	(11)	(12)	(13-9+10+11)	(14-3+8-9-10)	(15-14-12)	(16-14-3)	(17-15-4)		
401	04	99	IMOVEIS URBANOS COM FINALIDADE OPERATIVA (DOMÍNIO PÚBLICO) , CONSTRUÇÕES DIVERSAS , OUTRAS CONSTRUÇÕES	995.358,33	691.501,98							49.767,89	353.544,28	49.767,89	995.358,33	441.814,05		-49.767,89
401	05	99	IMOVEIS URBANOS COM FINALIDADE OPERATIVA (DOMÍNIO PÚBLICO) , INFRA-ESTRUTURAS , OUTRAS INFRA-ESTRUTURAS	548.453,44	472.424,11							6.358,18	42.587,75	6.358,18	548.453,68	466.065,93		-4.358,18
Total				1.544.812,01	1.164.046,05							56.126,07	396.132,03	56.126,07	1.544.812,01	1.167.879,98		-56.126,07

CONTA INDETERMINADA : 45.3.9 - Outros

Data de Emissão : 2014/03/24

Classificador Geral			Patrimônio inicial		Acréscimos Patrimoniais				Diminuições Patrimoniais				Patrimônio Final		Variação Patrimonial			
Cl.	Tipo	Ben	Designação	Patrimônio inicial		Aquisições	Reavaliações e outras alterações	Grandes reparações ou melhorias	Total	Abates	Desvalorizações	Amortizações		Bruto	Líquido	Bruta	Líquida	
				Bruto	Líquido							Do exercício	Acumuladas					Total
(1)	(2)	(3)	(4)	(5)	(6)	(7)	(8-5+6+7)	(9)	(10)	(11)	(12)	(13-9+10+11)	(14-3+8-9-10)	(15-14-12)	(16-14-3)	(17-15-4)		
401	04	99	IMOVEIS URBANOS COM FINALIDADE OPERATIVA (DOMÍNIO PÚBLICO) , CONSTRUÇÕES DIVERSAS , OUTRAS CONSTRUÇÕES	47.505,26	42.554,79							2.375,26	7.323,73	2.375,26	47.505,26	40.181,53		-2.375,26
Total				47.505,26	42.554,79							2.375,26	7.323,73	2.375,26	47.505,26	40.181,53		-2.375,26

Data de emissão : 2014/03/24

Classificador Geral				Patrimônio Inicial		Acréscimos Patrimoniais				Diminuições Patrimoniais				Patrimônio Final		Variação Patrimonial		
Cl.	Tipo	Dem.	Descrição	Bruto	Líquido	Aquisições	Reavaliações e outras alterações	Grandes reparações ou melhorias	Total	Ativos	Desvalorizações	Amortizações		Bruto	Líquido	Bruta	Líquida	
												Do exercício	Acumuladas					Total
(1)	(2)	(3)	(4)	(5)	(6)	(7)	(8-9+10)	(11)	(12)	(13-9+10+11)	(14-3+8-9-10)	(15-14-12)	(16-14-3)	(17-15-4)				
401	05	01	IMÓVEIS URBANOS COM FINALIDADE OPERATIVA (DOMÍNIO PÚBLICO), IMPLANTAÇÕES, RECONSTRUÇÕES	468.774,73	777.516,24							26.792,40	110.451,13	26.792,40	468.774,73	750.723,40		-26.792,40
401	05	99	IMÓVEIS URBANOS COM FINALIDADE OPERATIVA (DOMÍNIO PÚBLICO), IMPLANTAÇÕES, RECONSTRUÇÕES, OUTRAS IMPLANTAÇÕES	210.303,65	319.303,22							4.102,53	33.183,96	4.102,53	210.303,65	185.199,69		-4.102,53
Total				1.134.663,64	1.809.375,29							33.270,47	158.558,82	33.270,47	1.134.663,64	976.104,82		-11.270,47

[Handwritten signature]

[Handwritten mark]

[Large handwritten signature]

[Handwritten signature]

[Handwritten signature]

[Handwritten signature]